

TARGET MUTU

Tahun Akademik : 2021/2022

Fakultas : Ekonomi dan Bisnis

Unit : Akademik

Program Studi : Akuntansi

No	INDIKATOR	TARGET UNIVERSITAS 2021-2022	CAPAIAN SEBELUMNYA	TARGET 2021-2022	REFERENSI
STANDAR BAN-PT (SN-Dikti)					
1.	Kerjasama bidang pendidikan yang relevan dengan Program Studi dan dikelola oleh UPPS	-	RK = 3,83	RK = 3,98	APS 4.0
2.	Kerjasama bidang penelitian yang relevan dengan Program Studi dan dikelola oleh UPPS	-	RK = 3,83	RK = 3,98	APS 4.0
3.	Kerjasama bidang PKM yang relevan dengan Program Studi dan dikelola oleh UPPS	-	RK = 3,83	RK = 3,98	APS 4.0
4.	(Implementasi hasil) Kerjasama tingkat internasional yang relevan dengan program studi dan dikelola oleh UPPS	1%	9	Skor 4 \geq 1 Target = 10	APT 3.0/APS 4.0
5.	(Implementasi hasil) Kerjasama tingkat nasional yang relevan dengan program studi dan dikelola oleh UPPS	7%	14	Target = 15	APT 3.0/APS 4.0
6.	Rasio jumlah pendaftar terhadap jumlah pendaftar yang lulus seleksi	3	3	Skor 4 \geq 5 Target = 3,5	APT 3.0/APS 4.0
7.	Persentase jumlah mahasiswa asing terhadap seluruh jumlah mahasiswa (UPPS)	0.5%	0	Skor 4 \geq 1% Target = 0.5%	APT 3.0/APS 4.0
8.	Kecukupan jumlah DTPS	-		Skor 4 \geq 12 Target = 15	APS 4.0
9.	Persentase dosen tetap dengan pendidikan doktor/doktor terapan/subspesialis yang bidang keahliannya sesuai dengan kompetensi Program Studi	43.37%	37,5%	Skor 4 \geq 50% Target = 50%	APT 3.0/APS 4.0
10.	Persentase dosen tetap dengan jabatan minimal lektor yang bidang keahliannya sesuai dengan kompetensi Program Studi	-		Skor 4 \geq 70% Target = 70%	APS 4.0
11.	Rasio jumlah mahasiswa terhadap jumlah DTPS (penghitung rasio)	20 - 30		Skor 4 = Eksakta 15 - 25 Sosial 25 – 35 Target = 35	APT 3.0/APS 4.0



No	INDIKATOR	TARGET UNIVERSITAS 2021-2022	CAPAIAN SEBELUMNYA	TARGET 2021-2022	REFERENSI
12.	Rata-rata jumlah bimbingan DTPS sebagai pembimbing utama tugas akhir mahasiswa per semester	-		Skor 4 ≤ 6 Target = 6	APS 4.0
13.	Ekuivalensi Waktu Mengajar Penuh DTPS per semester	-		Skor 4 = 12 – 16 sks Target = 13	APS 4.0
14.	Persentase jumlah dosen tidak tetap terhadap seluruh dosen	23%		Skor 4 ≤ 10% Target = 5%	APT 3.0/APS 4.0
15.	Rata-rata jumlah pengakuan atau rekognisi DTPS	16.67%		Skor 4 ≥ 0.17 (17%) Target = 20%	APT 3.0/APS 4.0
16.	Jumlah penelitian DTPS yang relevan dengan program studi dengan sumber pembiayaan luar negeri	5%		Skor 4 ≥ 5% dari DTPS Target = 10%	APT 3.0/APS 4.0
17.	Jumlah penelitian DTPS yang relevan dengan program studi dengan sumber pembiayaan dalam negeri (di luar PT)	10%		Target = 5%	APT 3.0/APS 4.0
18.	Jumlah PkM DTPS yang relevan dengan program studi dengan sumber pembiayaan luar negeri	1%		Skor 4 ≥ 5% dari DTPS Target = 1%	APT 3.0/APS 4.0
19.	Jumlah PkM DTPS yang relevan dengan program studi dengan sumber pembiayaan dalam negeri	2%		Target = 2%	APT 3.0/APS 4.0
20.	Jumlah publikasi dosen tetap di jurnal internasional bereputasi tinggi dan seminar internasional terindeks			1	
21.	Jumlah publikasi ilmiah DTPS tingkat Internasional (jurnal internasional bereputasi, seminar internasional, dan media massa internasional)	-		Skor 4 ≥ 3.3% dari DTPS Target = 5%	APS 4.0
22.	Jumlah sitasi rata-rata dosen tetap per-tahun ≥10 dari publikasi internasional dan nasional bereputasi dalam 3 tahun terakhir			11	
23.	Jumlah publikasi ilmiah DTPS tingkat nasional (jurnal internasional, seminar nasional, dan media massa nasional)	-		Target = 5%	APS 4.0
24.	Jumlah luaran penelitian/PkM	-		Skor 4 ≥ 17% dari	APS 4.0


No	INDIKATOR	TARGET UNIVERSITAS 2021-2022	CAPAIAN SEBELUMNYA	TARGET 2021-2022	REFERENSI
	DTPS yang mendapatkan pengakuan HAKI (paten, paten sederhana, hak cipta, desain industri, perlindungan varietas tanaman, desain tata letak sirkuit terpadu) dan dalam bentuk teknologi tepat guna, produk terstandarisasi, produk tersertifikasi, karya seni, rekayasa sosial			DTPS Target = 10%	
25.	Jumlah luaran penelitian/PkM DTPS yang diterbitkan dalam bentuk buku ber-ISBN, <i>book chapter</i>	-		5%	APS 4.0
26.	Rata-rata biaya operasional pendidikan (DOP) per mahasiswa per tahun	17.65 juta		Skor 4 \geq 20 juta Target = 20 juta	APT 3.0/APS 4.0
27.	Rata-rata dana penelitian DTPS per tahun	14.1 juta		Skor 4 \geq 10 juta Target = 10 juta	APT 3.0/APS 4.0
28.	Rata-rata dana PkM DTPS per tahun	5 juta		Skor 4 \geq 5 juta Target = 5 juta	APT 3.0/APS 4.0
29.	Pembelajaran yang dilaksanakan dalam bentuk praktikum, praktik studio, praktik bengkel, atau praktik lapangan.	-		Skor 4 \geq 20% dari total jam pembelajaran Target = 20%	APS 4.0
30.	Jumlah mata kuliah yang dikembangkan berdasarkan hasil penelitian dan PkM	-		Skor 4 > 1 Target = 45	APS 4.0
31.	Tingkat kepuasan mahasiswa terhadap proses pendidikan	75%		Skor 4 \geq 75% Target = 75%	APT 3.0/APS 4.0
32.	1% mahasiswa Sarjana melakukan seminar internasional terindeks atau tidak terindeks			25	
33.	Penelitian DTPS yang pelaksanaannya melibatkan mahasiswa	-		Skor 4 \geq 25% Target = 30%	APS 4.0
34.	PkM DTPS yang pelaksanaannya melibatkan mahasiswa	-		Skor 4 \geq 25% Target = 30%	APS 4.0
35.	Rata-rata IPK lulusan	3.25		Skor 4 \geq 3.25 Target = 3,25	APT 3.0/APS 4.0
36.	Prestasi mahasiswa di bidang akademik tingkat internasional	0.017%		Skor 4 \geq 0.03% Target = 0,018%	APT 3.0/APS 4.0
37.	Prestasi mahasiswa di bidang akademik tingkat nasional	0.33%		Target = 0,2%	APT 3.0/APS 4.0



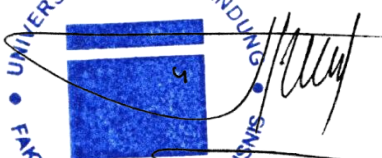

No	INDIKATOR	TARGET UNIVERSITAS 2021-2022	CAPAIAN SEBELUMNYA	TARGET 2021-2022	REFERENSI
38.	Prestasi mahasiswa di bidang non-akademik tingkat internasional	0.03%		Skor 4 \geq 0.07% Target = 0,04%	APT 3.0/APS 4.0
39.	Prestasi mahasiswa di bidang non-akademik tingkat nasional	0.35%		Target = 0,12%	APT 3.0/APS 4.0
40.	Rata-rata masa studi lulusan	3.5 – 4.5		Skor 4 = 3.5 – 4.5 Target = 4,2	APT 3.0/APS 4.0
41.	Kelulusan tepat waktu	50%		Skor 4 \geq 50% Target = 65%	APT 3.0/APS 4.0
42.	Persentase keberhasilan studi	85%		Skor 4 \geq 85% Target = 75%	APT 3.0/APS 4.0
43.	Jumlah responden <i>tracer study</i>	50%		Skor 4 \geq 30% Target = 40%	APT 3.0/APS 4.0
44.	Rata-rata Masa Tunggu (RMT) lulusan memperoleh pekerjaan yang pertama	6 bulan		Skor 4 = < 6 bulan Target = 6 bulan	APT 3.0/APS 4.0
45.	Kesesuaian bidang kerja lulusan	55%		Skor 4 \geq 60% Target = 65%	APT 3.0/APS 4.0
46.	Lulusan yang bekerja di badan usaha tingkat multinasional/ internasional	-		Skor 4 \geq 1.7% Target = 1,5%	APS 4.0
47.	Lulusan yang bekerja di badan usaha tingkat nasional atau berwirausaha berijin	-		Target = 20%	APS 4.0
48.	Jumlah responden lulusan yang dinilai oleh pengguna lulusan	10%		Target = 30%	APT 3.0/APS 4.0
49.	Jumlah publikasi ilmiah mahasiswa tingkat Internasional (jurnal internasional bereputasi, seminar internasional, dan media massa internasional)	-		Skor 4 \geq 0.33% Target = 0,33%	APS 4.0
50.	Jumlah publikasi ilmiah mahasiswa tingkat nasional (jurnal internasional, seminar nasional, dan media massa nasional)	-		Target = 1%	APS 4.0
51.	Jumlah luaran penelitian/PkM mahasiswa yang mendapatkan pengakuan HAKI atau Buku ber-ISBN/ <i>Book Chapter</i>	-		Skor 4 \geq 1 Target = 2	APS 4.0
IKU PTN					
52.	Persentase mahasiswa yang mendapatkan paling sedikit 20 SKS dari kegiatan di luar kampus (dengan dosen pembimbing)	5%		5%	IKU PTN/Renstra



No	INDIKATOR	TARGET UNIVERSITAS 2021-2022	CAPAIAN SEBELUMNYA	TARGET 2021-2022	REFERENSI
53.	Persentase mata kuliah S1 yang menggunakan metode pembelajaran, pemecahan kasus (<i>case method</i>) atau pembelajaran kelompok berbasis proyek (<i>tim base project</i>) sebagai 50% bobot evaluasi	1%		2%	IKU PTN/Renstra
STANDAR KHUSUS UNISBA					
54.	Kegiatan Kajian Keislaman yang diselenggarakan secara berkala dan diikuti oleh civitas akademika	1 kali tiap bulan (skor 4)		Skor 4 \geq 1 kali tiap bulan Target = 1 kali	RENSTRA
55.	Mahasiswa yang lulus pesantren mahasiswa dengan nilai A	80%		Skor 4 \geq 80% Target = 85%	RENSTRA
56.	Mahasiswa yang lulus pesantren calon sarjana dengan nilai A	80%		Skor 4 \geq 80% Target = 85%	RENSTRA
57.	Persentase Mata Kuliah (di luar PAI dan Pesantren) yang mengintegrasikan nilai-nilai Islam	30%		Skor 4 \geq 30% Target = 35%	RENSTRA
58.	Kesesuaian Proses Pembelajaran dengan RPS	85%		Skor 4 \geq 85% Target = 90%	RENSTRA
59.	Rata-rata kehadiran dosen dalam perkuliahan (PK)	95%		Skor 4 \geq 95% Target = 97%	RENSTRA
60.	Indeks Proses Pembelajaran (IPP)	3.25		Skor 4 \geq 3.25 Target = 3	RENSTRA
61.	Indeks Proses Layanan (IPL)	3.00		Skor 4 \geq 3.00 Target = 3	RENSTRA
62.	Indeks Kinerja Dosen (IKD)	3.25		Skor 4 \geq 3.25 Target = 3,25	RENSTRA
63.	Persentase penelitian dosen dan mahasiswa yang mengintegrasikan nilai-nilai Islam	25%		Skor 4 \geq 25% Target = 25%	RENSTRA
64.	Persentase PkM dosen yang mengintegrasikan nilai-nilai Islam	25%		Skor 4 \geq 25% Target = 25%	RENSTRA
65.	Indeks Kinerja Tenaga Kependidikan (IKTK)	3.0		Skor 4 \geq 3.00 Target = 3	RENSTRA
66.	Indeks Kepuasan Kerja (IKK) dosen	3.0		Skor 4 \geq 3.00 Target = 3	RENSTRA
67.	Indeks Kepuasan Kerja (IKK) Tendik	3.0		Skor 4 \geq 3.00 Target = 3	RENSTRA

	BADAN PENJAMINAN MUTU UNIVERSITAS ISLAM BANDUNG Jl. Tamansari No. 20 Bandung	Revisi	6
		SM-U-001	
		Tgl . 30 November 2021	

No	INDIKATOR	TARGET UNIVERSITAS 2021-2022	CAPAIAN SEBELUMNYA	TARGET 2021-2022	REFERENSI
68.	Realisasi Rencana Tindakan Korektif atau Tindak Lanjut hasil evaluasi	90%		Skor 4 \geq 90% Target = 95%	RENSTRA

<p>Diperiksa oleh Dekan,</p>  <p>Dr. Nunung Nurhayati, SE.,M.Si, AK, CA</p>	<p>Dipersiapkan oleh Ketua Program Studi,</p>  <p>Dr Nurleli, SE.,M.Si, Ak, CA</p>
Tanggal :7 Januari 2022	Tanggal :7 Januari 2022