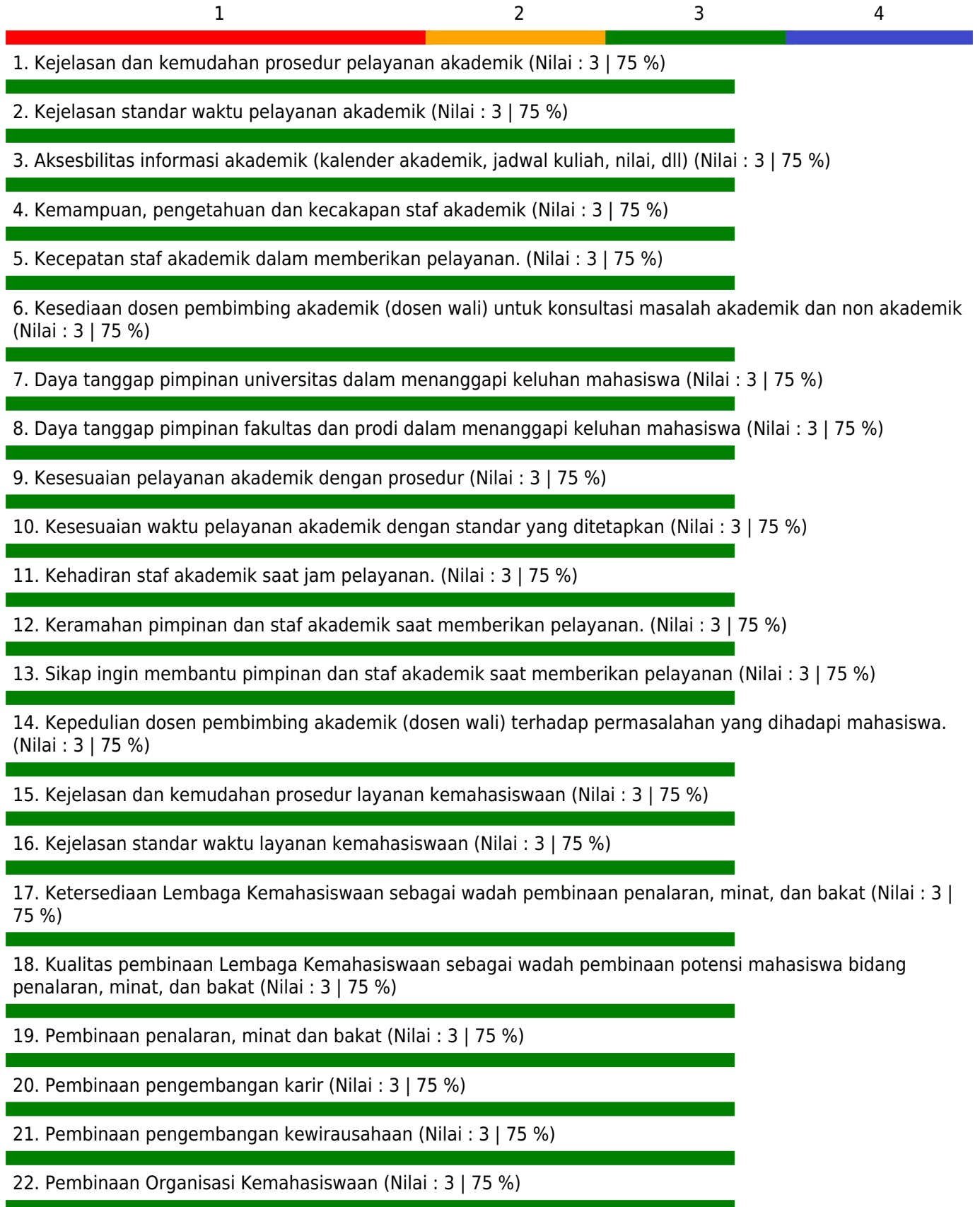

















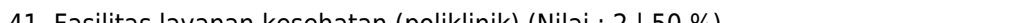










GRAFIK PENILAIAN MAHASISWA TERHADAP KUALITAS LAYANAN UNISBA SEMESTER GANJIL TAHUN AKADEMIK 2020/2021

Unit Penilaian	: PRODI MAGISTER PERENCANAAN WILAYAH DAN KOTA
Indeks Kualitas Proses Akademik	: 3
Indeks Kualitas Pelayanan Administrasi	: 3
Indeks Kualitas Fasilitas/Layanan Penunjang	: 2.85
Indeks Layanan Unisba	: 2.95



23. Pembinaan Ruhul Islam (Nilai : 3 | 75 %) 
24. Kesesuaian waktu pelayanan kemahasiswaan dengan standar yang ditetapkan (Nilai : 3 | 75 %) 
25. Kesesuaian layanan kemahasiswaan dengan prosedur (Nilai : 3 | 75 %) 
26. Aksesibilitas dan transparansi informasi kegiatan kemahasiswaan (Nilai : 3 | 75 %) 
27. Keramahan pimpinan dan staf kemahasiswaan saat memberikan pelayanan. (Nilai : 3 | 75 %) 
28. Sikap ingin membantu yang ditunjukkan pimpinan dan staf kemahasiswaan dalam memberikan pelayanan (Nilai : 3 | 75 %) 
29. Kecukupan dan daya tampung ruang kuliah (Nilai : 3 | 75 %) 
30. Kelengkapan fasilitas ruang kuliah (Nilai : 3 | 75 %) 
31. Kecukupan dan daya tampung ruang Laboratorium (Nilai : 3 | 75 %) 
32. Kenyamanan dan Keamanan Laboratorium (Nilai : 3 | 75 %) 
33. Keberfungsian peralatan Laboratorium (Nilai : 3 | 75 %) 
34. Aksesibilitas dan keragaman koleksi pustaka yang dibutuhkan mahasiswa di perpustakaan (Nilai : 3 | 75 %) 
35. Aksesibilitas dan kecepatan hotspot (Nilai : 3 | 75 %) 
36. Kemudahan dan keandalan fasilitas e-learning (Nilai : 3 | 75 %) 
37. Kemudahan dan keandalan sistem informasi perpustakaan (Nilai : 3 | 75 %) 
38. Kemudahan dan keandalan sistem informasi akademik (Nilai : 3 | 75 %) 
39. Fasilitas kegiatan olahraga, seni dan budaya untuk mahasiswa (Nilai : 3 | 75 %) 
40. Fasilitas layanan bimbingan dan konseling (Nilai : 3 | 75 %) 
41. Fasilitas layanan kesehatan (poliklinik) (Nilai : 2 | 50 %) 
42. Fasilitas layanan bimbingan karir (carier centre) (Nilai : 3 | 75 %) 
43. Fasilitas layanan kewirausahaan (galeri kewirausahaan) (Nilai : 3 | 75 %) 
44. Kecukupan dan kebersihan toilet (Nilai : 3 | 75 %) 
45. Kecukupan dan keamanan fasilitas parkir (Nilai : 2 | 50 %) 
46. Kecukupan dan kenyamanan fasilitas ibadah/mesjid (Nilai : 3 | 75 %) 
47. Kebersihan dan kenyamanan kantin (Nilai : 2 | 50 %) 
48. Kecukupan dan kenyamanan layanan transportasi kampus (Nilai : 3 | 75 %) 

Jumlah Mahasiswa yang mengisi = 1 dari 23

1.00 - 1.75 = Kurang; 1.75 - 2.50 = Cukup; 2.50 - 3.25 = Baik; 3.35 - 4.00 = Sangat Baik