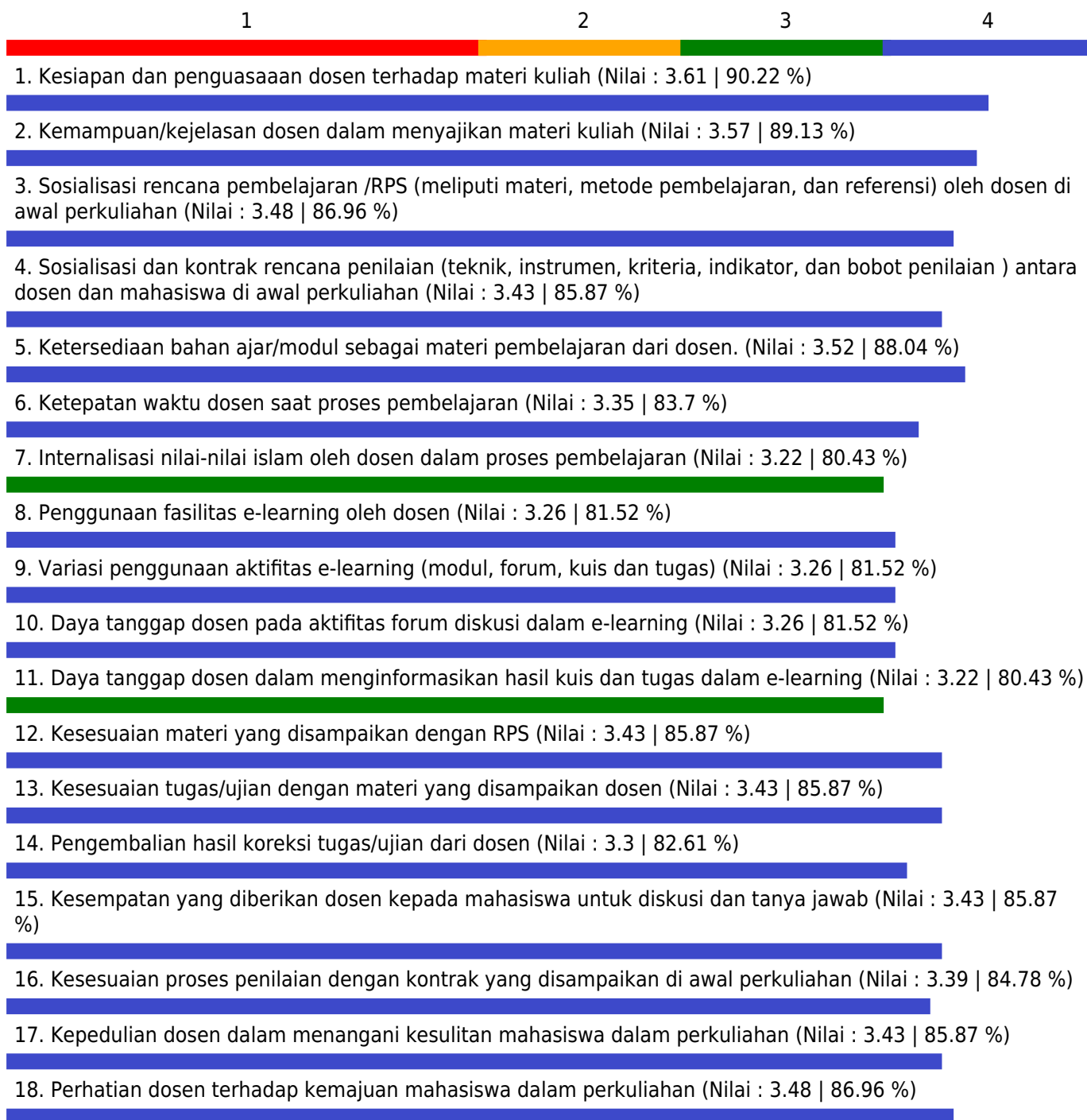


## GRAFIK PENILAIAN MAHASISWA TERHADAP PERKULIAHAN SEMESTER GANJIL TAHUN AKADEMIK 2020/2021

Fakultas - Program Studi : Pascasarjana - Magister Manajemen  
Mata Kuliah : MANAJEMEN SUMBERDAYA MANUSIA  
Dosen : Dr. DEDEN GANDANA MADJAKUSUMAH, Ir., M.Si. / DR. SRI SUWARI, S.E., M.Si.  
Kelas : C  
Index Pembelajaran : 3.39



Catatan :

Jumlah Peserta = 26

Jumlah Peserta yang menjawab = 23

Keterangan Nilai

1.00 - 1.75 = Kurang; 1.75 - 2.50 = Cukup; 2.50 - 3.25 = Baik; 3.35 - 4.00 = Sangat Baik

## GRAFIK PENILAIAN MAHASISWA TERHADAP PERKULIAHAN SEMESTER GANJIL TAHUN AKADEMIK 2020/2021

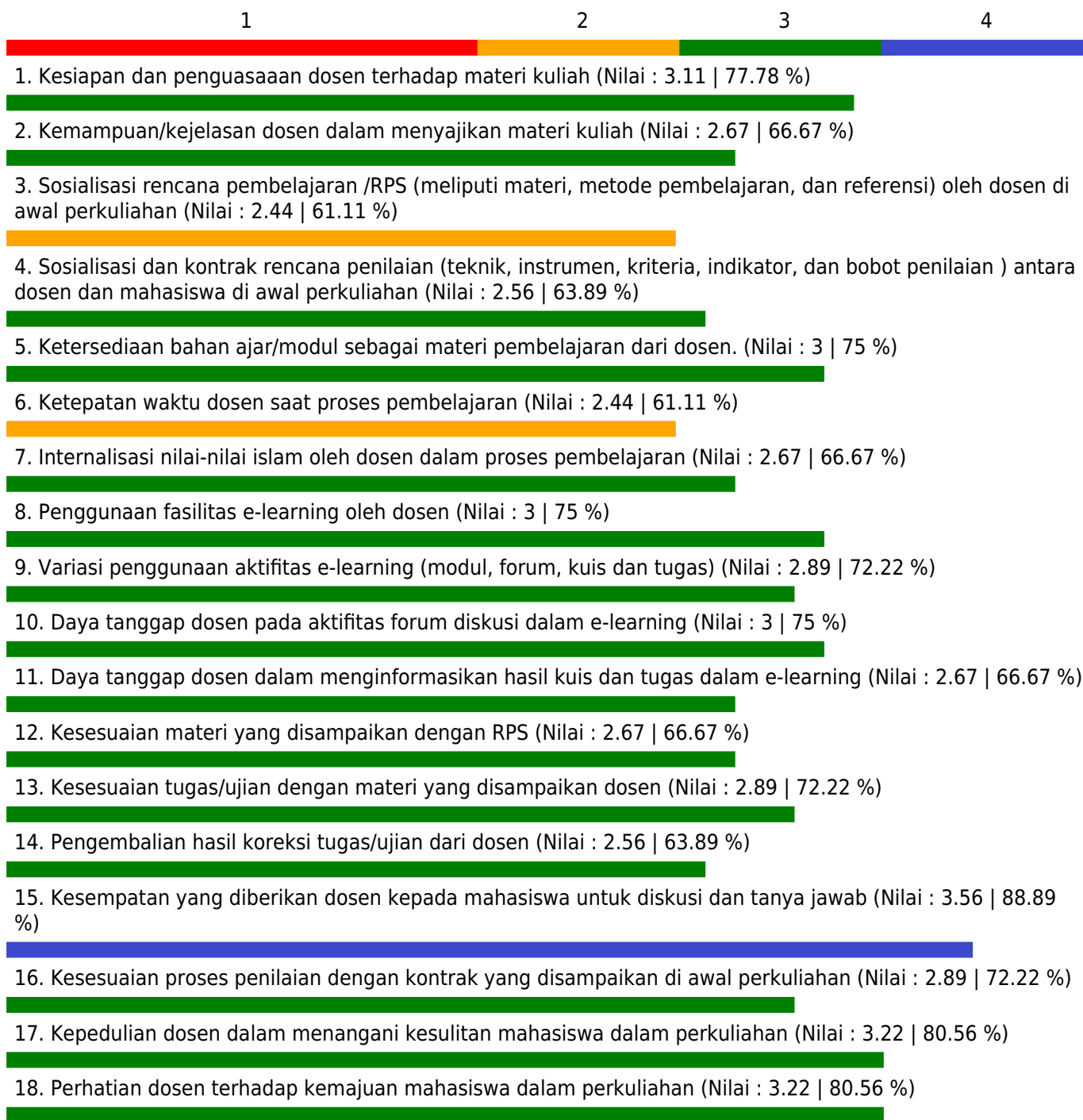
Fakultas - Program Studi : Pascasarjana - Magister Manajemen

Mata Kuliah : MANAJEMEN KEUANGAN

Dosen : DR. HANDRI.,S.E., M.M. /

Kelas : A

Index Pembelajaran : 2.86



Catatan :

Jumlah Peserta = 11

Jumlah Peserta yang menjawab = 9

Keterangan Nilai

1.00 - 1.75 = Kurang; 1.75 - 2.50 = Cukup; 2.50 - 3.25 = Baik; 3.35 - 4.00 = Sangat Baik

## GRAFIK PENILAIAN MAHASISWA TERHADAP PERKULIAHAN SEMESTER GANJIL TAHUN AKADEMIK 2020/2021

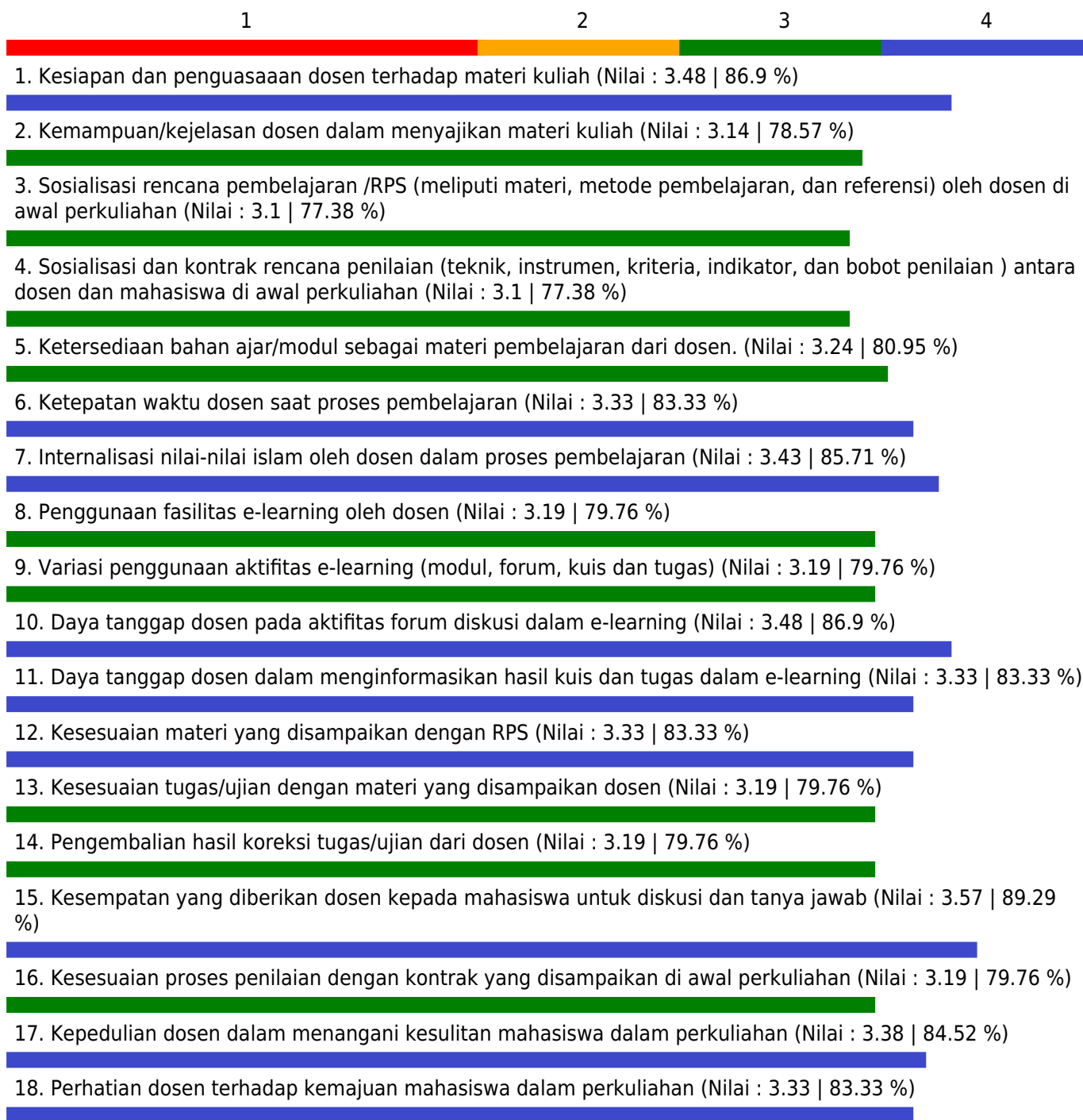
Fakultas - Program Studi : Pascasarjana - Magister Manajemen

Mata Kuliah : MANAJEMEN KEUANGAN

Dosen : DR. HANDRI.,S.E., M.M. /

Kelas : E

Index Pembelajaran : 3.29



Catatan :

Jumlah Peserta = 21

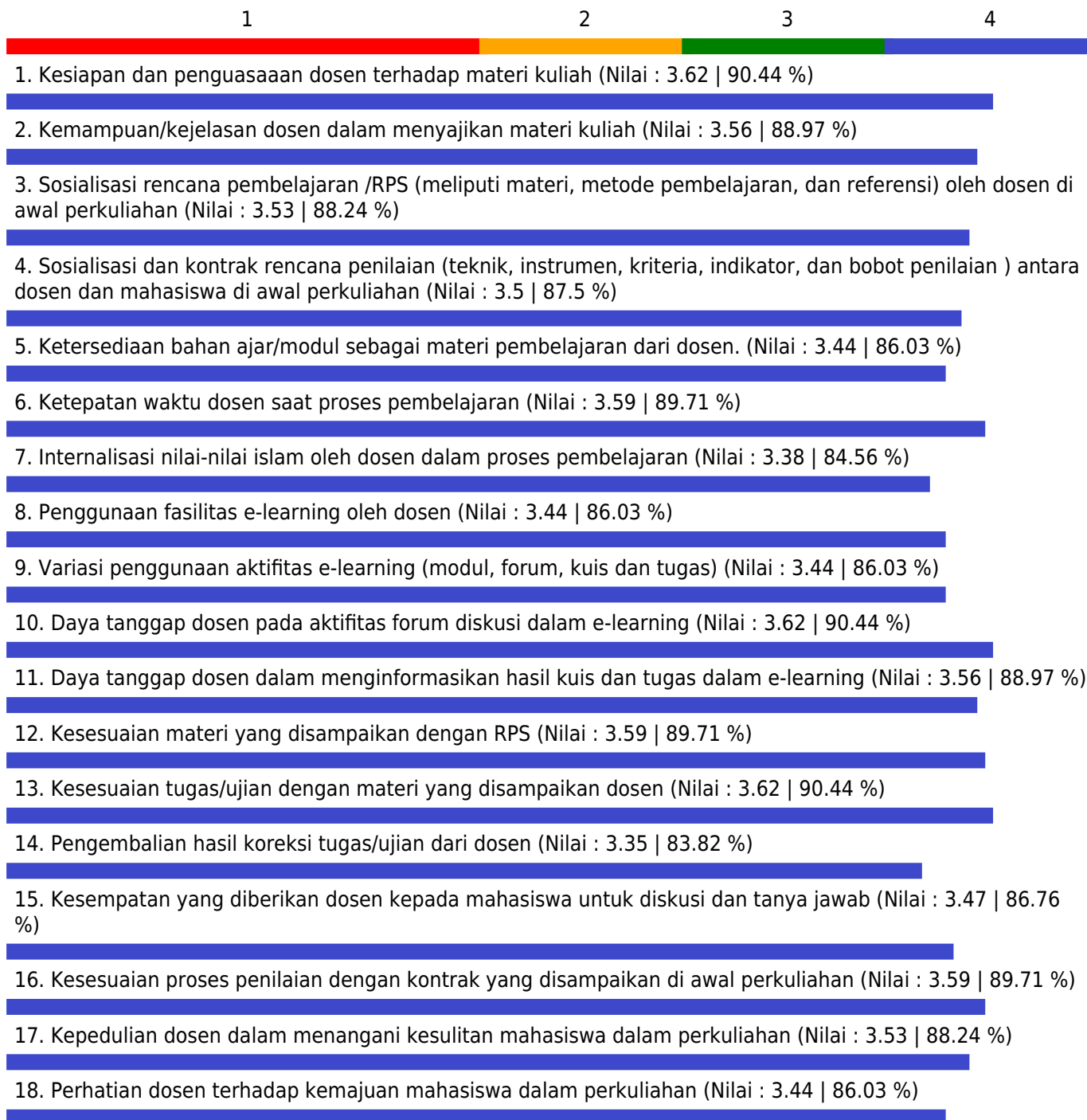
Jumlah Peserta yang menjawab = 21

Keterangan Nilai

1.00 - 1.75 = Kurang; 1.75 - 2.50 = Cukup; 2.50 - 3.25 = Baik; 3.35 - 4.00 = Sangat Baik

## GRAFIK PENILAIAN MAHASISWA TERHADAP PERKULIAHAN SEMESTER GANJIL TAHUN AKADEMIK 2020/2021

Fakultas - Program Studi : Pascasarjana - Magister Manajemen  
 Mata Kuliah : METODOLOGI PENELITIAN MANAJEMEN  
 Dosen : DR. HENDRATI DWI MULYANINGSIH, S.E.,M.M.,CT.,CECP. / DR. TASYA ASPIRANTI,  
 S.E., M.SI.  
 Kelas : D  
 Index Pembelajaran : 3.51



Catatan :

Jumlah Peserta = 35

Jumlah Peserta yang menjawab = 34

Keterangan Nilai

1.00 - 1.75 = Kurang; 1.75 - 2.50 = Cukup; 2.50 - 3.25 = Baik; 3.35 - 4.00 = Sangat Baik

## GRAFIK PENILAIAN MAHASISWA TERHADAP PERKULIAHAN SEMESTER GANJIL TAHUN AKADEMIK 2020/2021

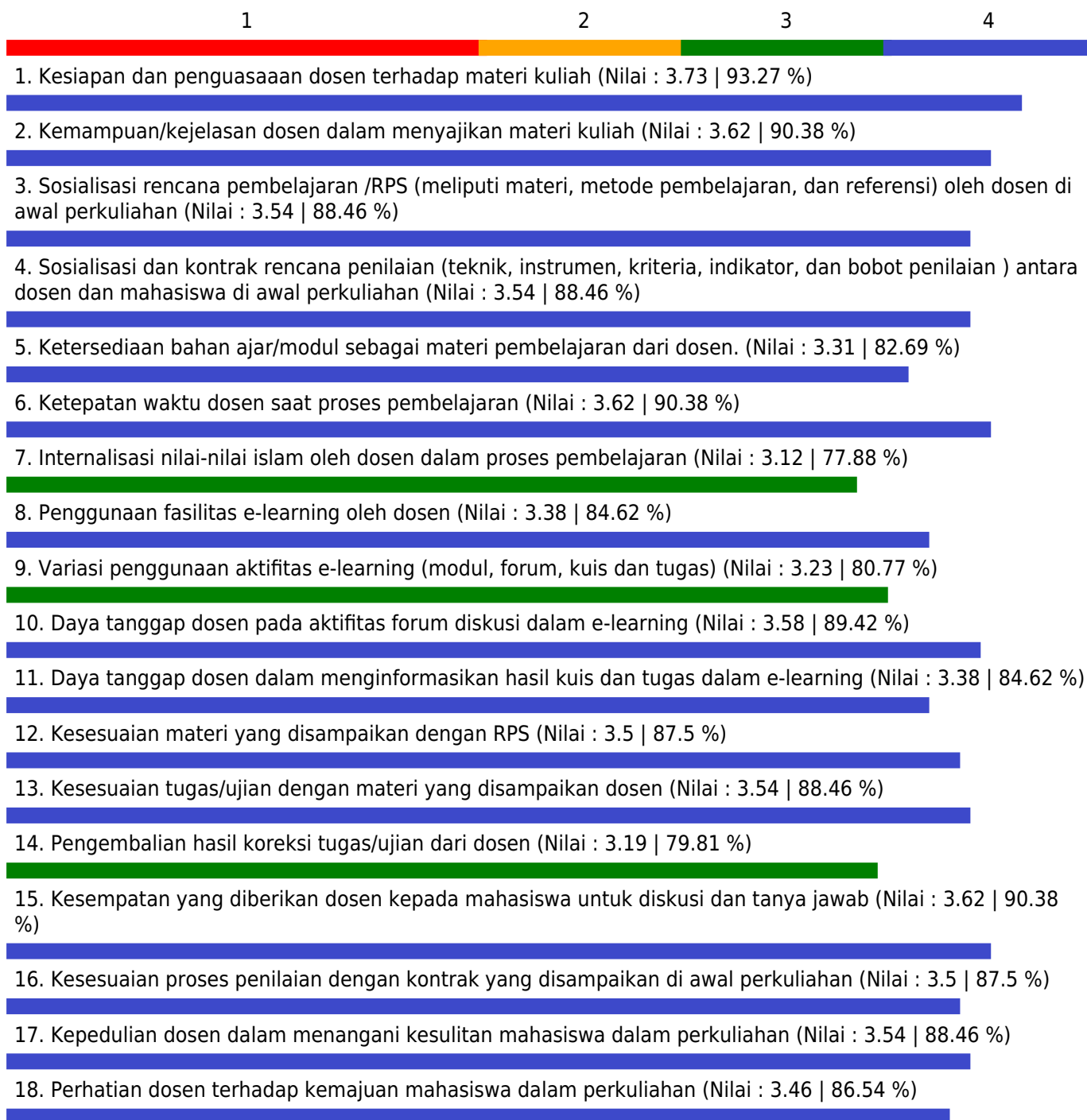
Fakultas - Program Studi : Pascasarjana - Magister Manajemen

Mata Kuliah : MANAJEMEN KEUANGAN

Dosen : DR. NURDIN, S.E., M.SI. /

Kelas : B

Index Pembelajaran : 3.47



Catatan :

Jumlah Peserta = 26

Jumlah Peserta yang menjawab = 26

Keterangan Nilai

1.00 - 1.75 = Kurang; 1.75 - 2.50 = Cukup; 2.50 - 3.25 = Baik; 3.35 - 4.00 = Sangat Baik

## GRAFIK PENILAIAN MAHASISWA TERHADAP PERKULIAHAN SEMESTER GANJIL TAHUN AKADEMIK 2020/2021

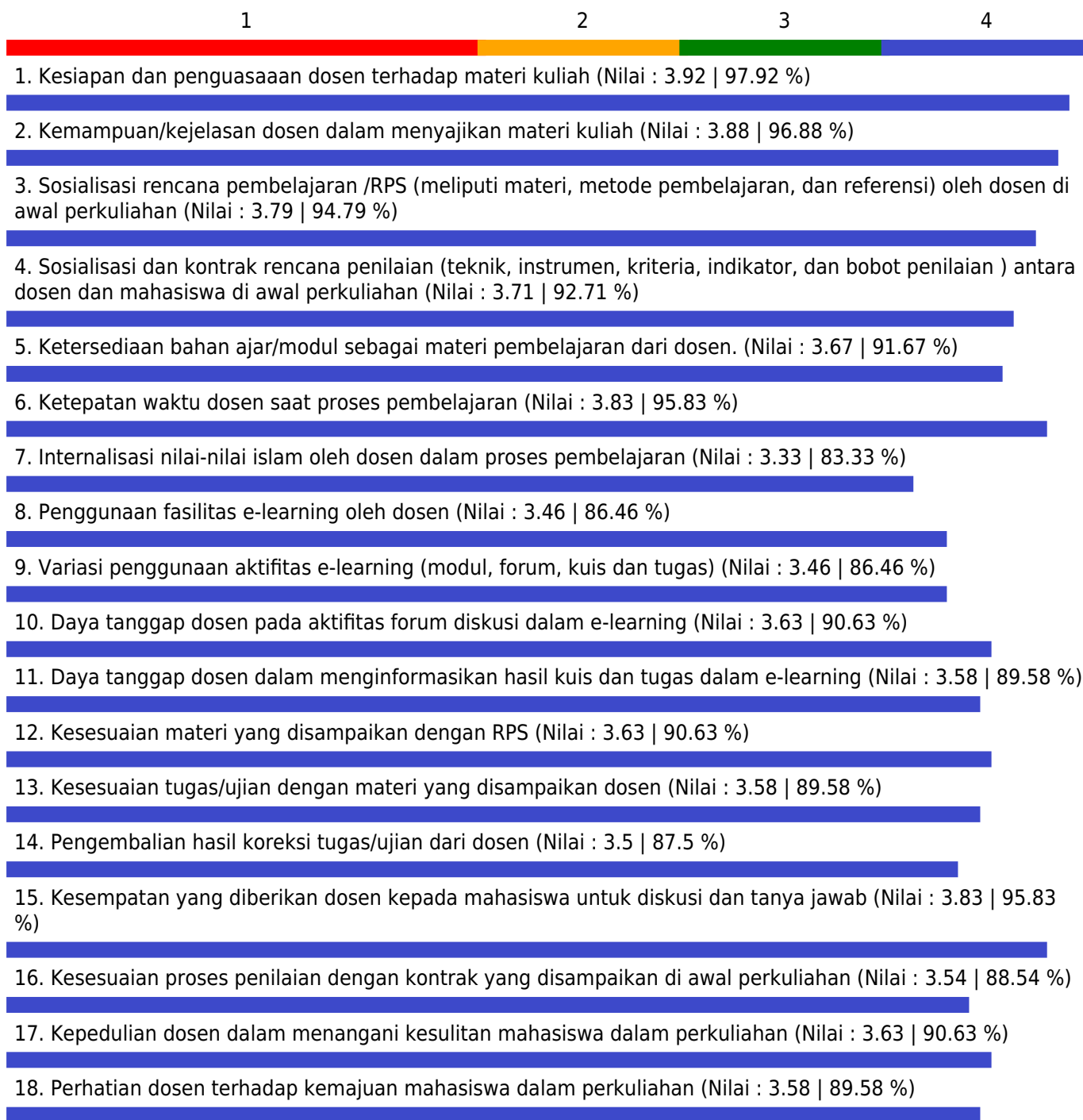
Fakultas - Program Studi : Pascasarjana - Magister Manajemen

Mata Kuliah : MANAJEMEN KEUANGAN

Dosen : DR. NURDIN, S.E., M.SI. /

Kelas : C

Index Pembelajaran : 3.67



Catatan :

Jumlah Peserta = 26

Jumlah Peserta yang menjawab = 23

Keterangan Nilai

1.00 - 1.75 = Kurang; 1.75 - 2.50 = Cukup; 2.50 - 3.25 = Baik; 3.35 - 4.00 = Sangat Baik

## GRAFIK PENILAIAN MAHASISWA TERHADAP PERKULIAHAN SEMESTER GANJIL TAHUN AKADEMIK 2020/2021

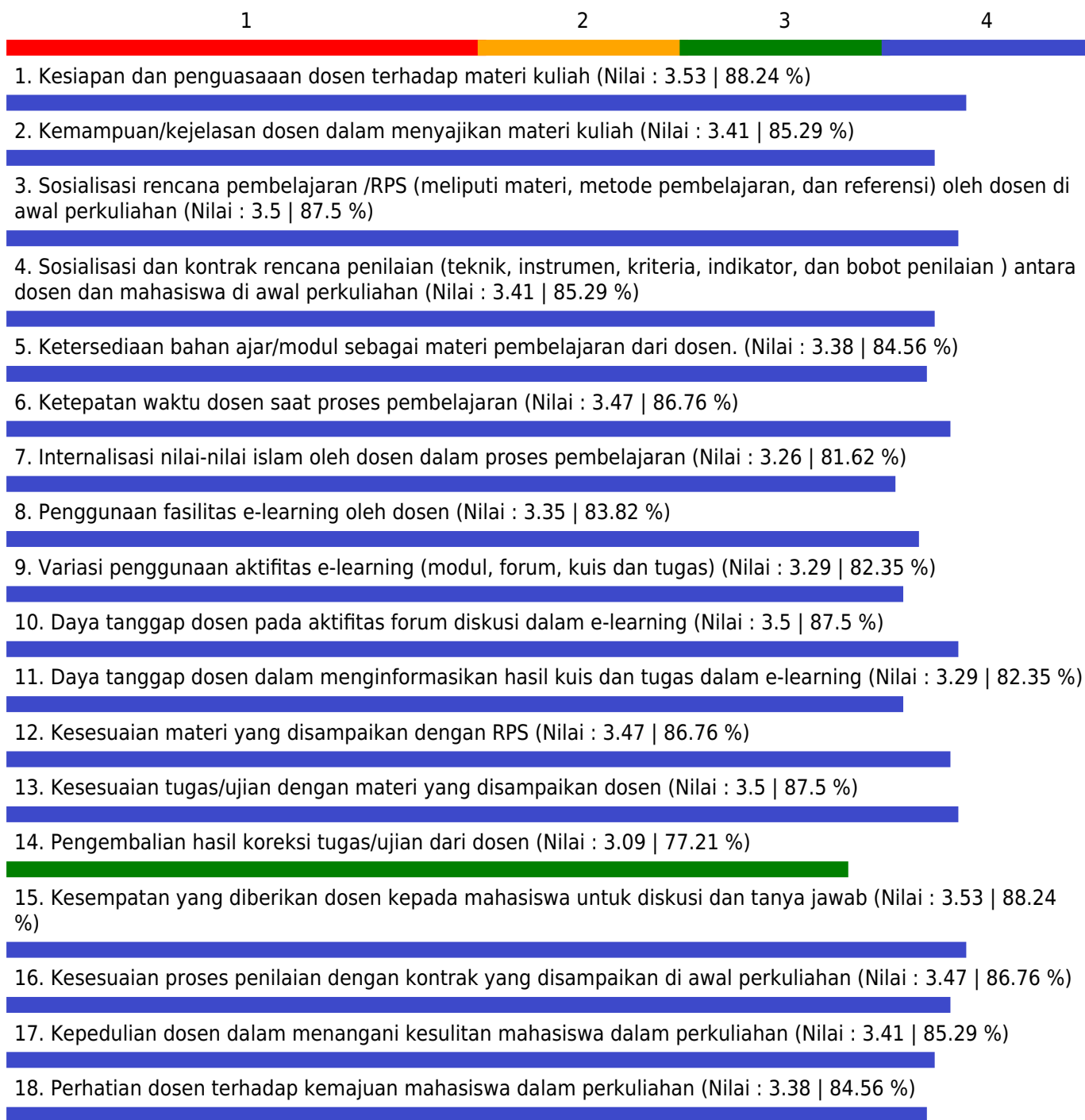
Fakultas - Program Studi : Pascasarjana - Magister Manajemen

Mata Kuliah : MANAJEMEN KEUANGAN

Dosen : DR. NURDIN, S.E., M.SI. /

Kelas : D

Index Pembelajaran : 3.4



Catatan :

Jumlah Peserta = 35

Jumlah Peserta yang menjawab = 34

Keterangan Nilai

1.00 - 1.75 = Kurang; 1.75 - 2.50 = Cukup; 2.50 - 3.25 = Baik; 3.35 - 4.00 = Sangat Baik

## GRAFIK PENILAIAN MAHASISWA TERHADAP PERKULIAHAN SEMESTER GANJIL TAHUN AKADEMIK 2020/2021

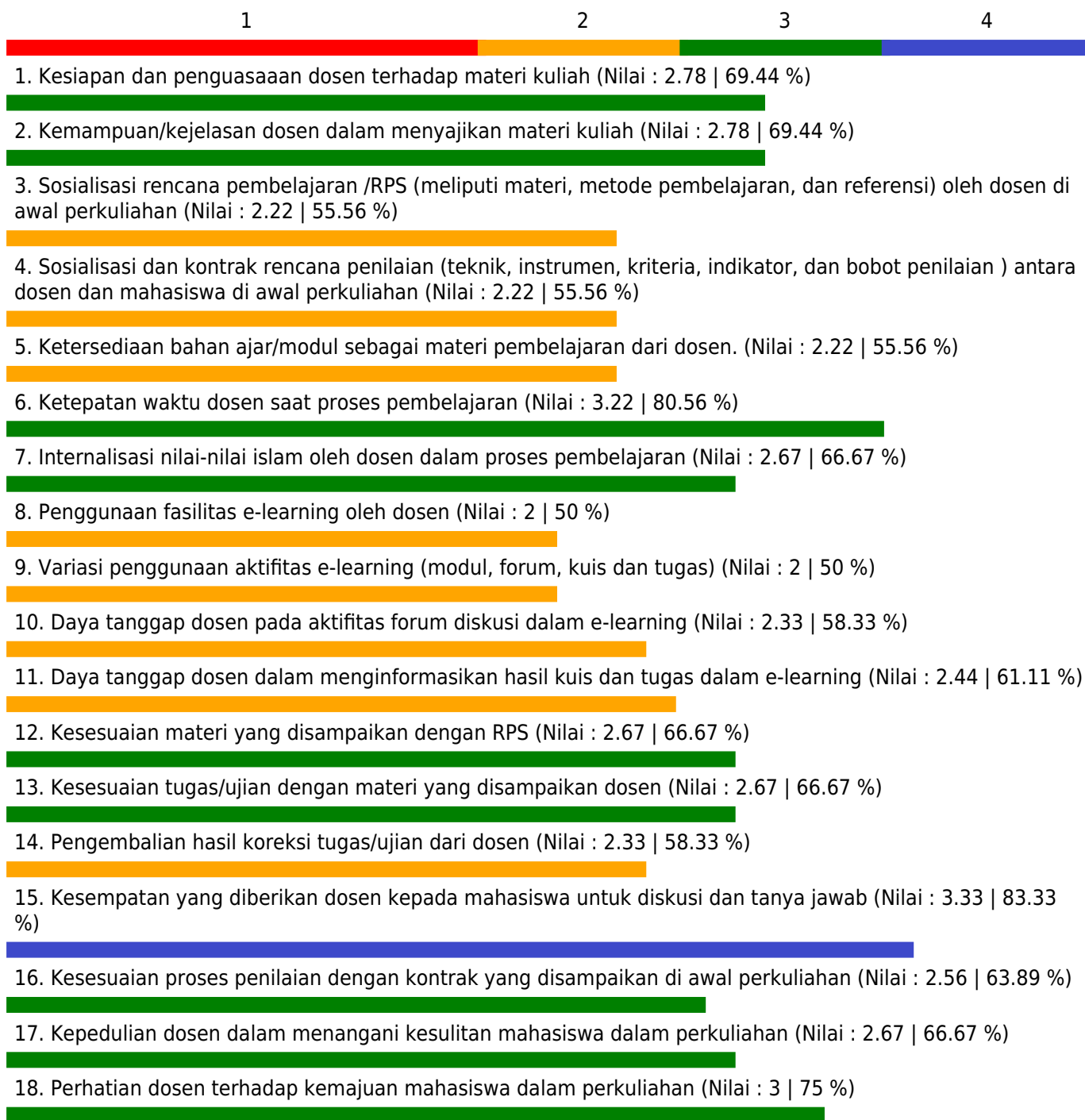
Fakultas - Program Studi : Pascasarjana - Magister Manajemen

Mata Kuliah : MANAJEMEN PEMASARAN

Dosen : DR. RATIH TRESNATI, S.E, M.P. /

Kelas : A

Index Pembelajaran : 2.56



Catatan :

Jumlah Peserta = 11

Jumlah Peserta yang menjawab = 9

Keterangan Nilai

1.00 - 1.75 = Kurang; 1.75 - 2.50 = Cukup; 2.50 - 3.25 = Baik; 3.35 - 4.00 = Sangat Baik



## GRAFIK PENILAIAN MAHASISWA TERHADAP PERKULIAHAN SEMESTER GANJIL TAHUN AKADEMIK 2020/2021

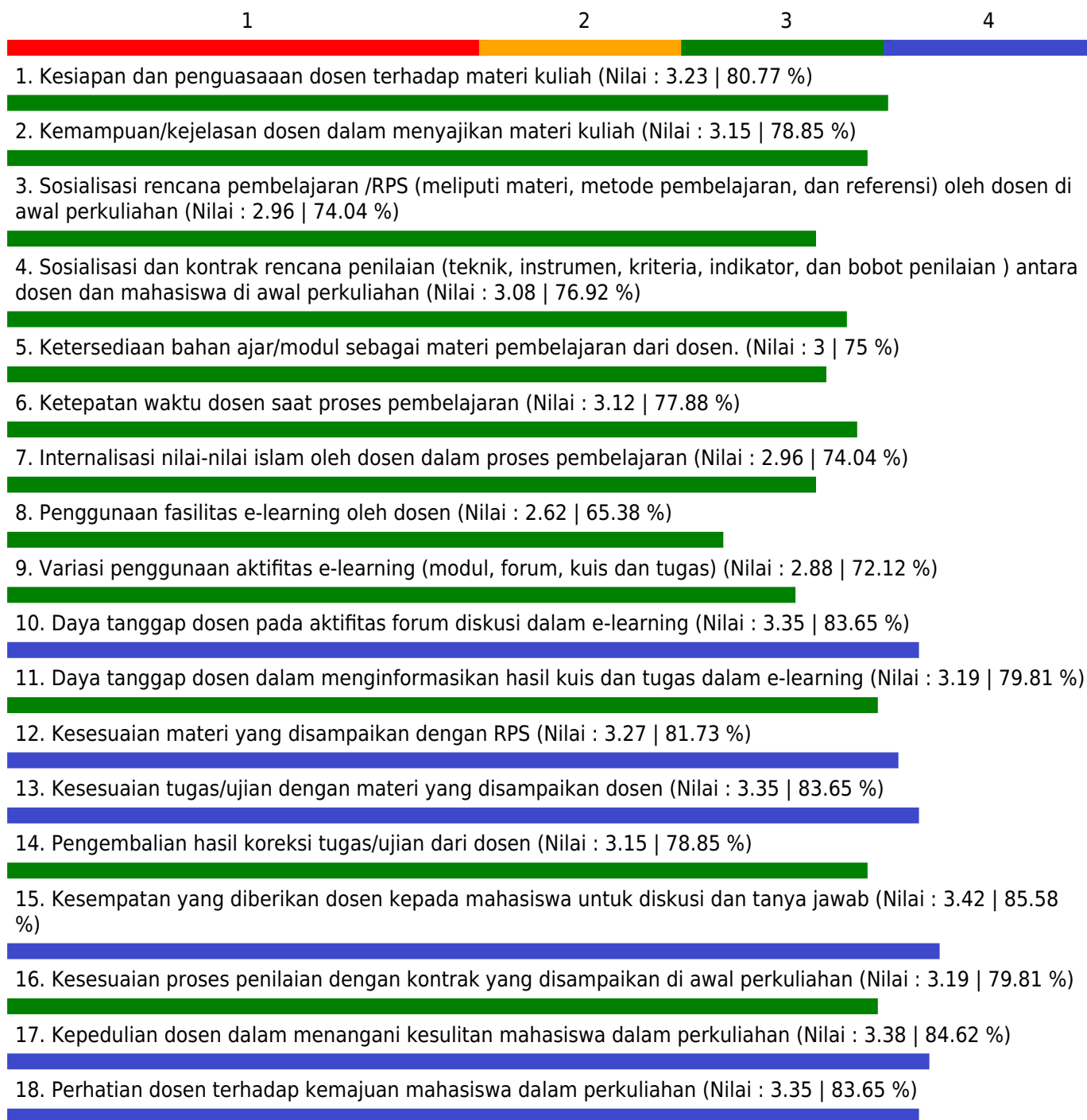
Fakultas - Program Studi : Pascasarjana - Magister Manajemen

Mata Kuliah : MANAJEMEN PEMASARAN

Dosen : DR. RATIH TRESNATI, S.E, M.P. /

Kelas : B

Index Pembelajaran : 3.15



Catatan :

Jumlah Peserta = 26

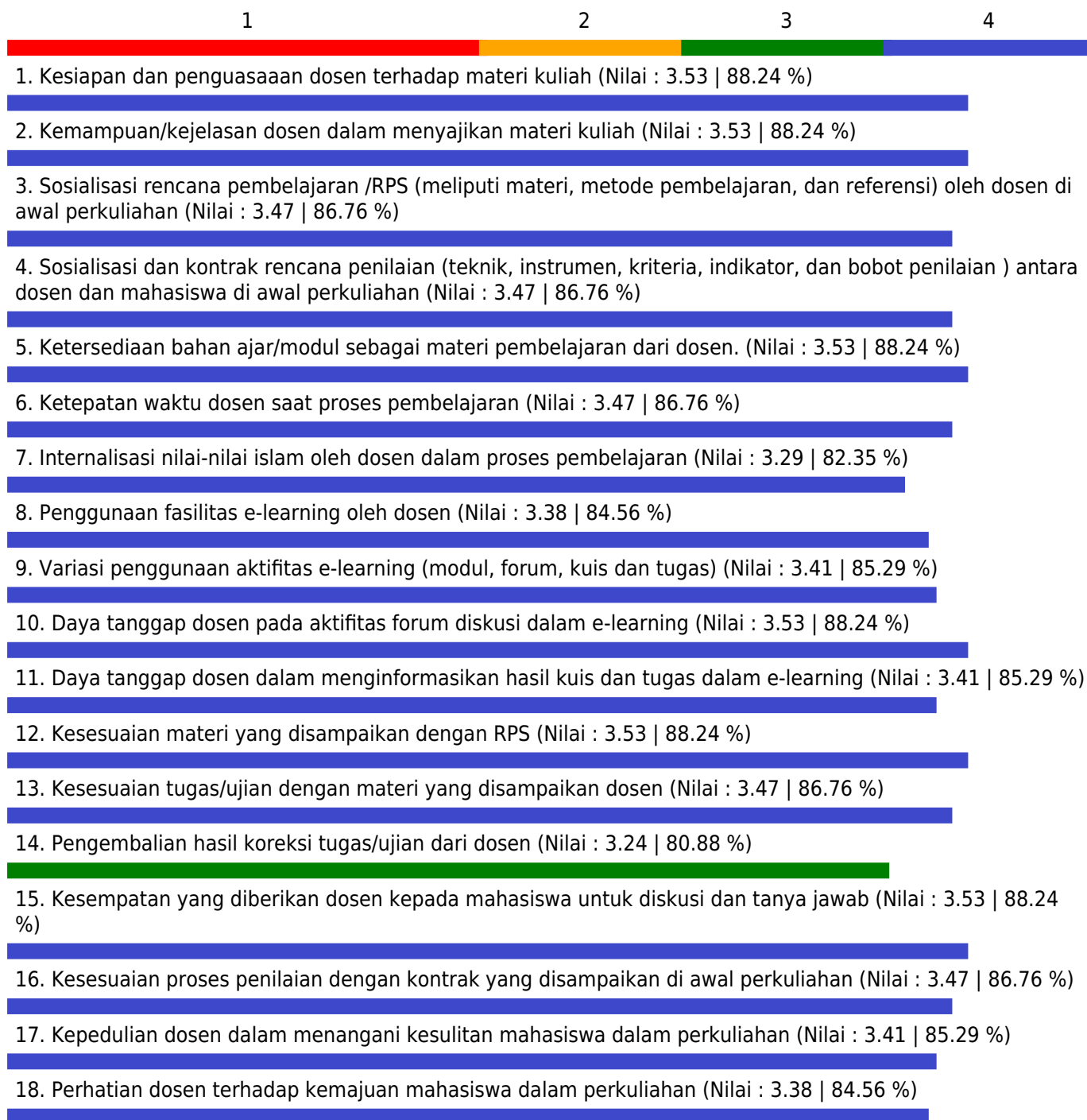
Jumlah Peserta yang menjawab = 26

Keterangan Nilai

1.00 - 1.75 = Kurang; 1.75 - 2.50 = Cukup; 2.50 - 3.25 = Baik; 3.35 - 4.00 = Sangat Baik

## GRAFIK PENILAIAN MAHASISWA TERHADAP PERKULIAHAN SEMESTER GANJIL TAHUN AKADEMIK 2020/2021

Fakultas - Program Studi : Pascasarjana - Magister Manajemen  
 Mata Kuliah : MANAJEMEN SUMBERDAYA MANUSIA  
 Dosen : DR. RUSMAN FRENDIKA, S.E., M.M. / DR. SRI SUWARSI, S.E., M.SI.  
 Kelas : D  
 Index Pembelajaran : 3.45



Catatan :

Jumlah Peserta = 35

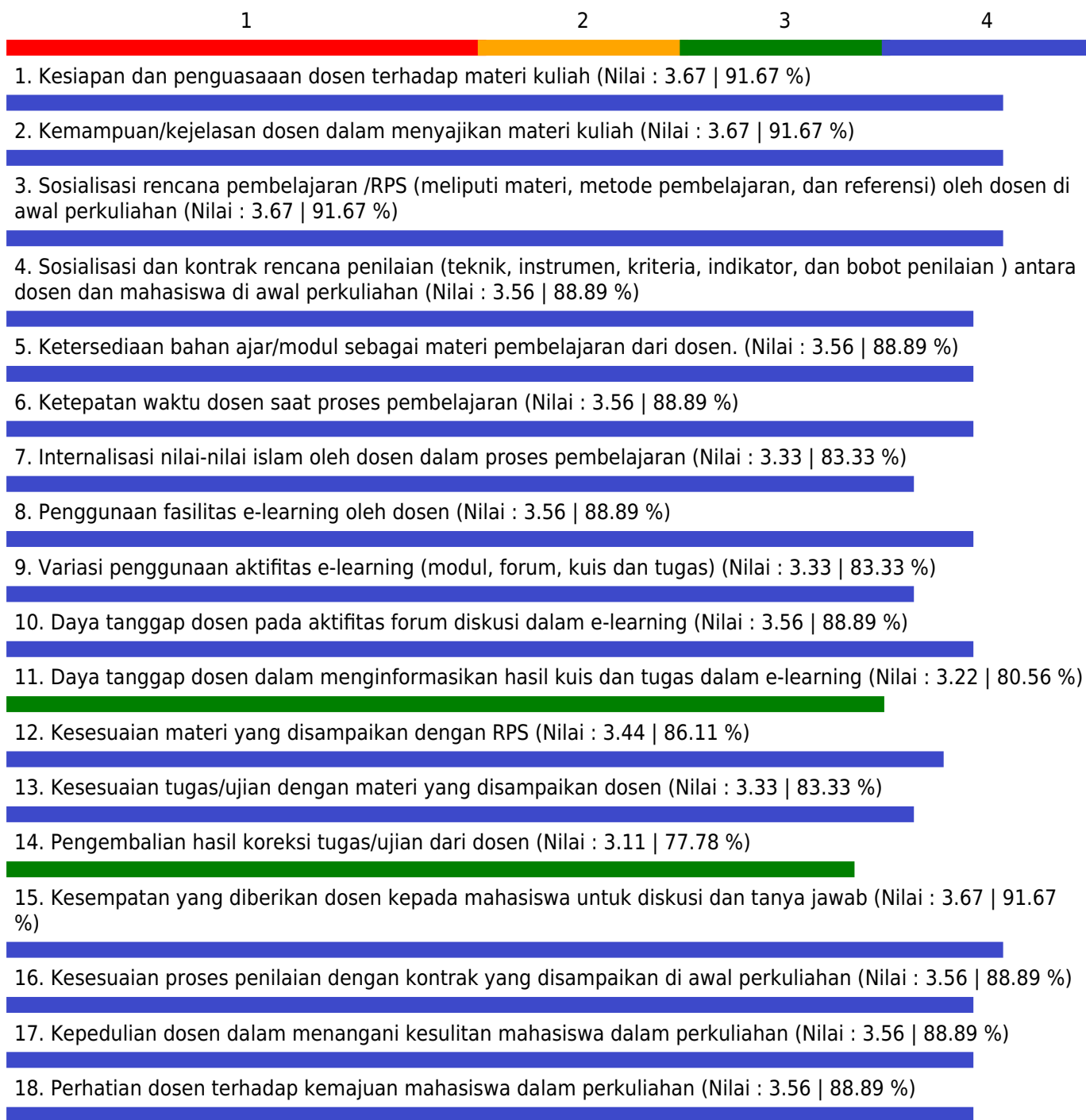
Jumlah Peserta yang menjawab = 34

Keterangan Nilai

1.00 - 1.75 = Kurang; 1.75 - 2.50 = Cukup; 2.50 - 3.25 = Baik; 3.35 - 4.00 = Sangat Baik

## GRAFIK PENILAIAN MAHASISWA TERHADAP PERKULIAHAN SEMESTER GANJIL TAHUN AKADEMIK 2020/2021

Fakultas - Program Studi : Pascasarjana - Magister Manajemen  
Mata Kuliah : MANAJEMEN SUMBERDAYA MANUSIA  
Dosen : DR. SRI SUWARSI, S.E., M.SI. /  
Kelas : A  
Index Pembelajaran : 3.49



Catatan :

Jumlah Peserta = 11

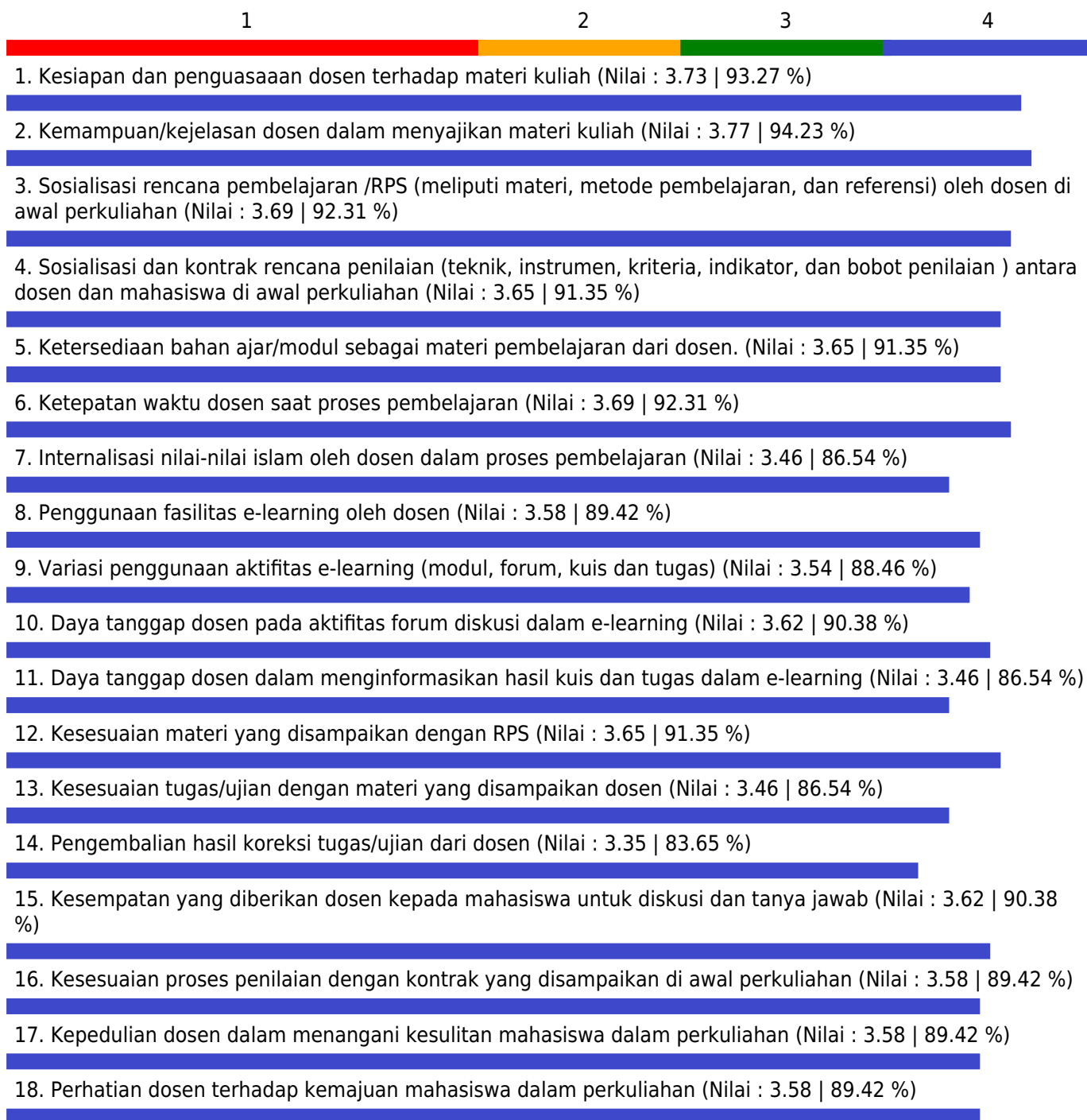
Jumlah Peserta yang menjawab = 9

Keterangan Nilai

1.00 - 1.75 = Kurang; 1.75 - 2.50 = Cukup; 2.50 - 3.25 = Baik; 3.35 - 4.00 = Sangat Baik

## GRAFIK PENILAIAN MAHASISWA TERHADAP PERKULIAHAN SEMESTER GANJIL TAHUN AKADEMIK 2020/2021

Fakultas - Program Studi : Pascasarjana - Magister Manajemen  
Mata Kuliah : MANAJEMEN SUMBERDAYA MANUSIA  
Dosen : DR. SRI SUWARSI, S.E., M.SI. /  
Kelas : B  
Index Pembelajaran : 3.59



Catatan :

Jumlah Peserta = 26

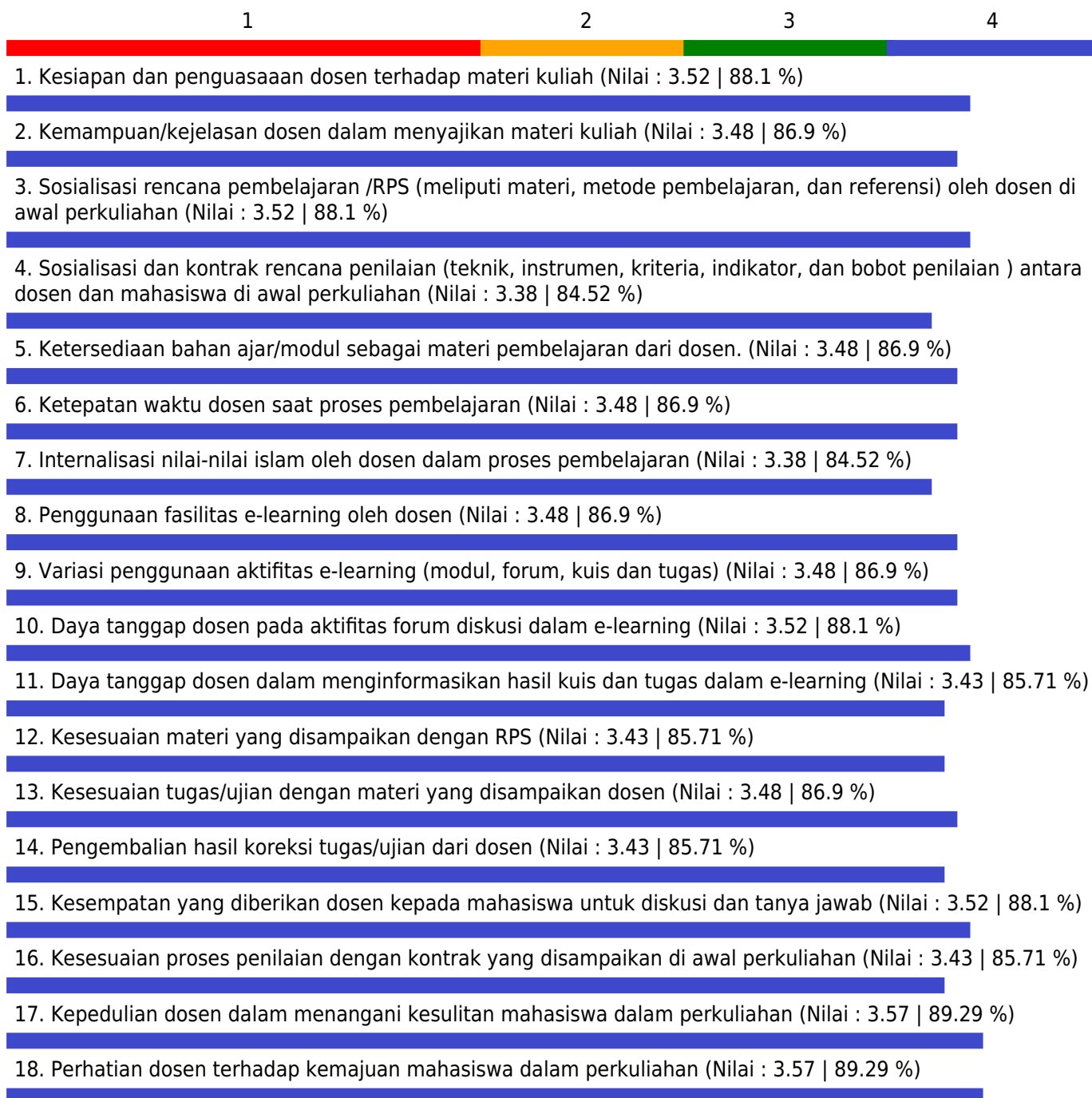
Jumlah Peserta yang menjawab = 26

Keterangan Nilai

1.00 - 1.75 = Kurang; 1.75 - 2.50 = Cukup; 2.50 - 3.25 = Baik; 3.35 - 4.00 = Sangat Baik

## **GRAFIK PENILAIAN MAHASISWA TERHADAP PERKULIAHAN SEMESTER GANJIL TAHUN AKADEMIK 2020/2021**

Fakultas - Program Studi : Pascasarjana - Magister Manajemen  
Mata Kuliah : METODOLOGI PENELITIAN MANAJEMEN  
Dosen : DR. TASYA ASPIRANTI, S.E., M.SI. /  
Kelas : E  
Index Pembelajaran : 3.48



Catatan :

Jumlah Peserta = 21

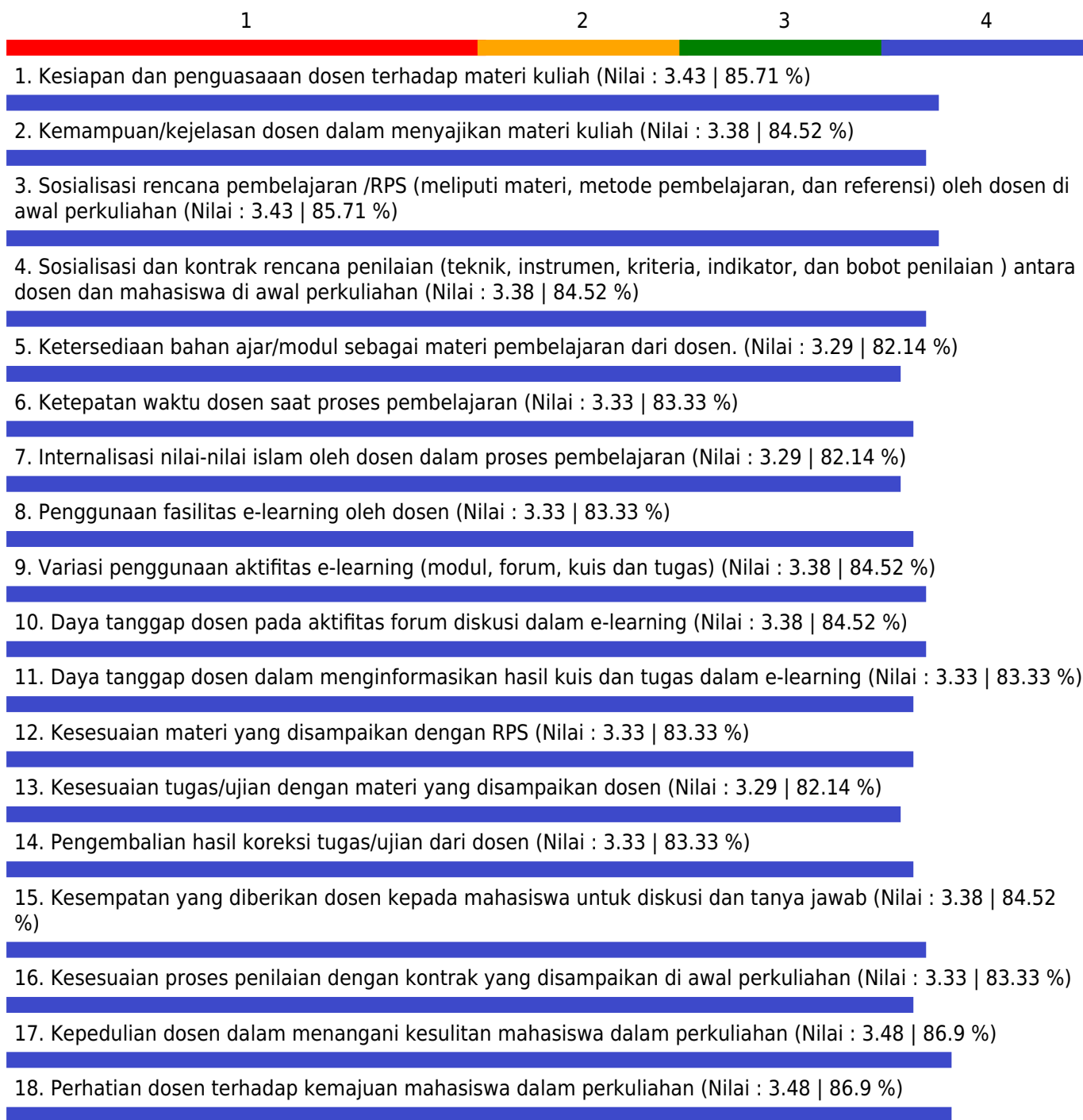
Jumlah Peserta yang menjawab = 21

Keterangan Nilai

1.00 - 1.75 = Kurang; 1.75 - 2.50 = Cukup; 2.50 - 3.25 = Baik; 3.35 - 4.00 = Sangat Baik

## **GRAFIK PENILAIAN MAHASISWA TERHADAP PERKULIAHAN SEMESTER GANJIL TAHUN AKADEMIK 2020/2021**

Fakultas - Program Studi : Pascasarjana - Magister Manajemen  
Mata Kuliah : MANAJEMEN SUMBERDAYA MANUSIA  
Dosen : PROF. DR. MUHARDI, SE.,M.SI /  
Kelas : E  
Index Pembelajaran : 3.36



Catatan :

Jumlah Peserta = 21

Jumlah Peserta yang menjawab = 21

Keterangan Nilai

1.00 - 1.75 = Kurang; 1.75 - 2.50 = Cukup; 2.50 - 3.25 = Baik; 3.35 - 4.00 = Sangat Baik

## GRAFIK PENILAIAN MAHASISWA TERHADAP PERKULIAHAN SEMESTER GANJIL TAHUN AKADEMIK 2020/2021

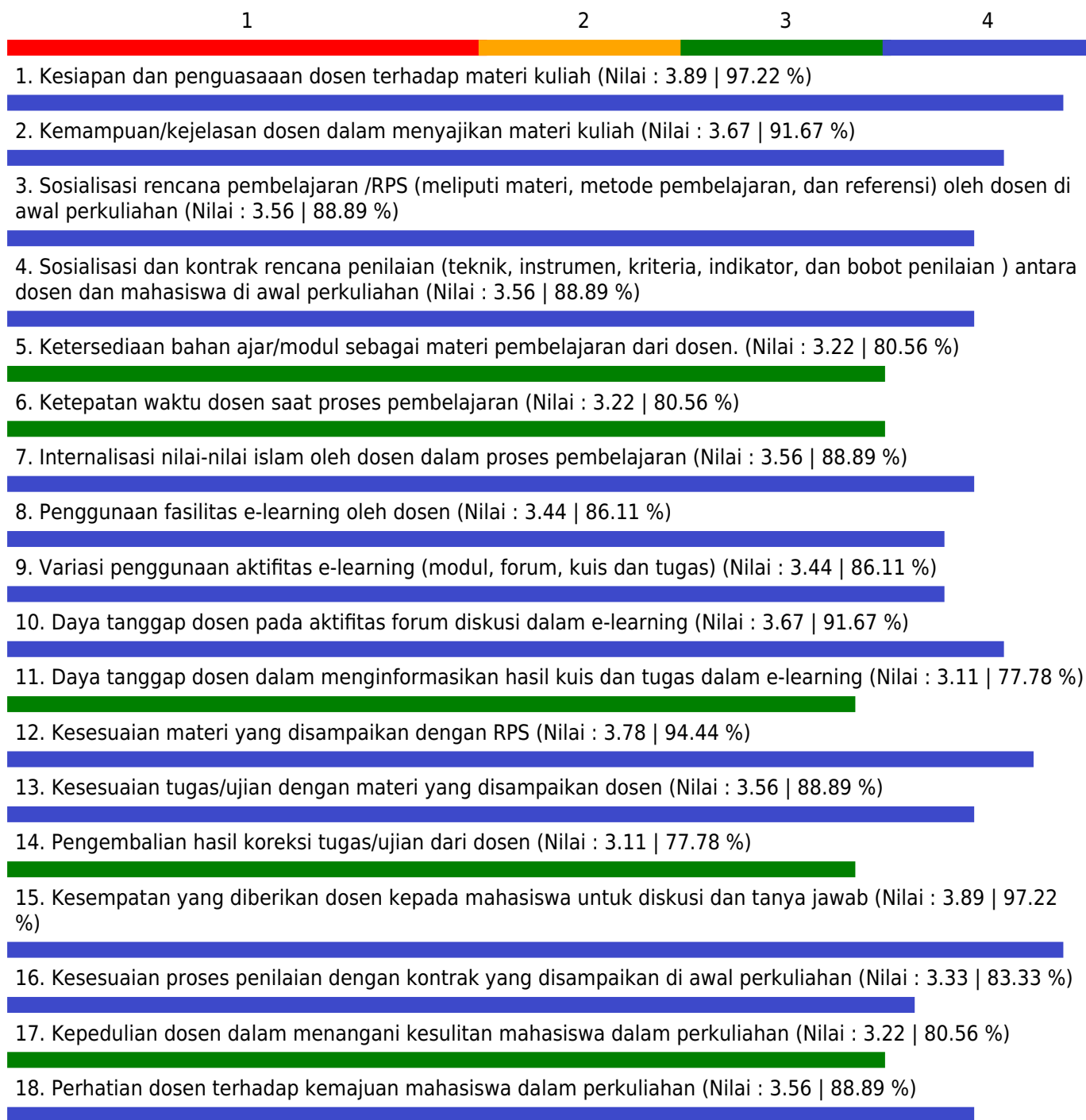
Fakultas - Program Studi : Pascasarjana - Magister Manajemen

Mata Kuliah : MANAJEMEN OPERASI

Dosen : PROF. DR. MUHARDI, SE.,M.SI /

Kelas : A

Index Pembelajaran : 3.49



Catatan :

Jumlah Peserta = 11

Jumlah Peserta yang menjawab = 9

Keterangan Nilai

1.00 - 1.75 = Kurang; 1.75 - 2.50 = Cukup; 2.50 - 3.25 = Baik; 3.35 - 4.00 = Sangat Baik

## GRAFIK PENILAIAN MAHASISWA TERHADAP PERKULIAHAN SEMESTER GANJIL TAHUN AKADEMIK 2020/2021

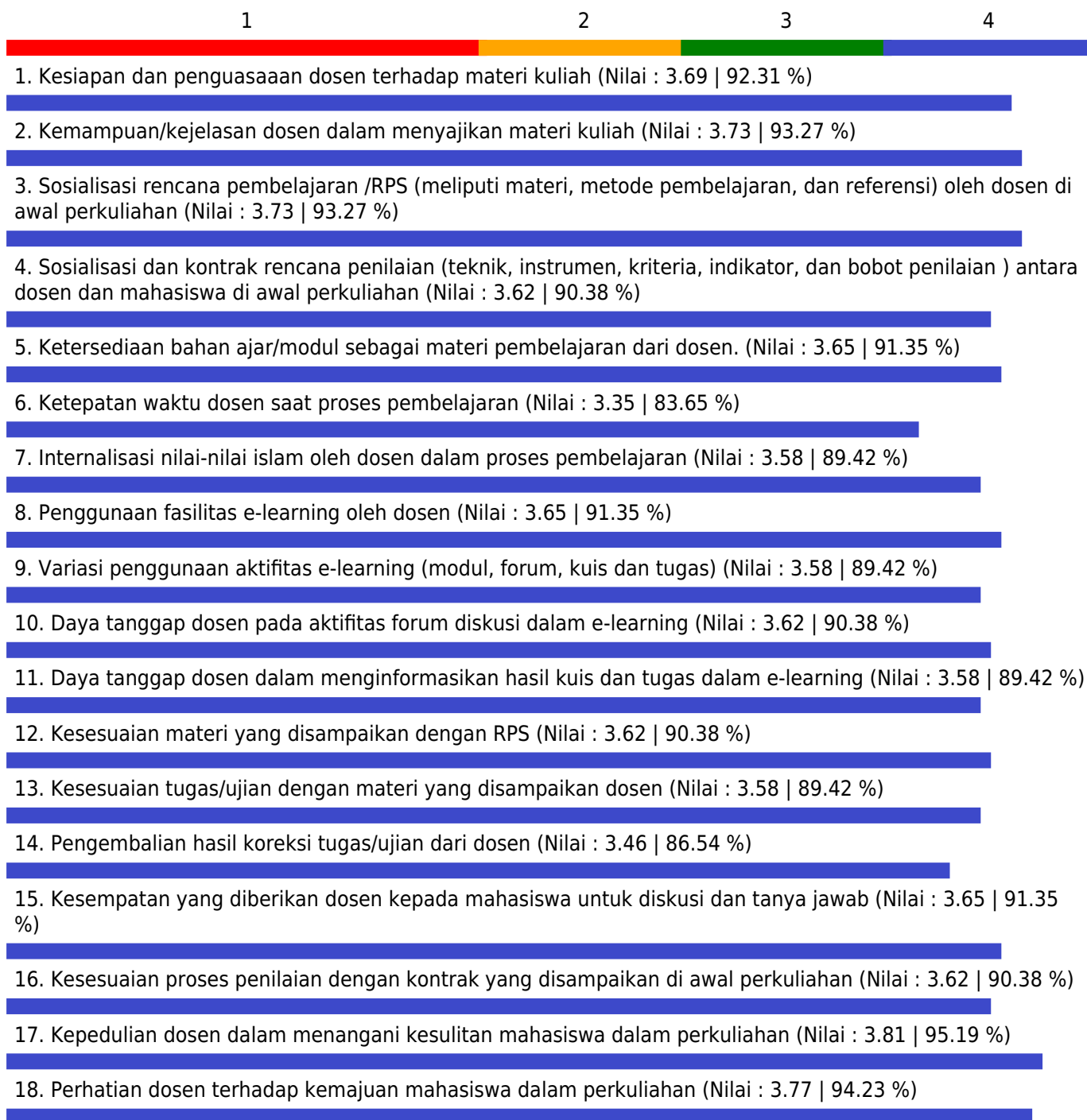
Fakultas - Program Studi : Pascasarjana - Magister Manajemen

Mata Kuliah : MANAJEMEN OPERASI

Dosen : PROF. DR. MUHARDI, SE.,M.SI /

Kelas : B

Index Pembelajaran : 3.63



Catatan :

Jumlah Peserta = 26

Jumlah Peserta yang menjawab = 26

Keterangan Nilai

1.00 - 1.75 = Kurang; 1.75 - 2.50 = Cukup; 2.50 - 3.25 = Baik; 3.35 - 4.00 = Sangat Baik



## GRAFIK PENILAIAN MAHASISWA TERHADAP PERKULIAHAN SEMESTER GANJIL TAHUN AKADEMIK 2020/2021

Fakultas - Program Studi : Pascasarjana - Magister Manajemen

Mata Kuliah : MANAJEMEN OPERASI

Dosen : PROF. DR. MUHARDI, SE.,M.SI /

Kelas : C

Index Pembelajaran : 3.72



Catatan :

Jumlah Peserta = 26

Jumlah Peserta yang menjawab = 23

Keterangan Nilai

1.00 - 1.75 = Kurang; 1.75 - 2.50 = Cukup; 2.50 - 3.25 = Baik; 3.35 - 4.00 = Sangat Baik

## GRAFIK PENILAIAN MAHASISWA TERHADAP PERKULIAHAN SEMESTER GANJIL TAHUN AKADEMIK 2020/2021

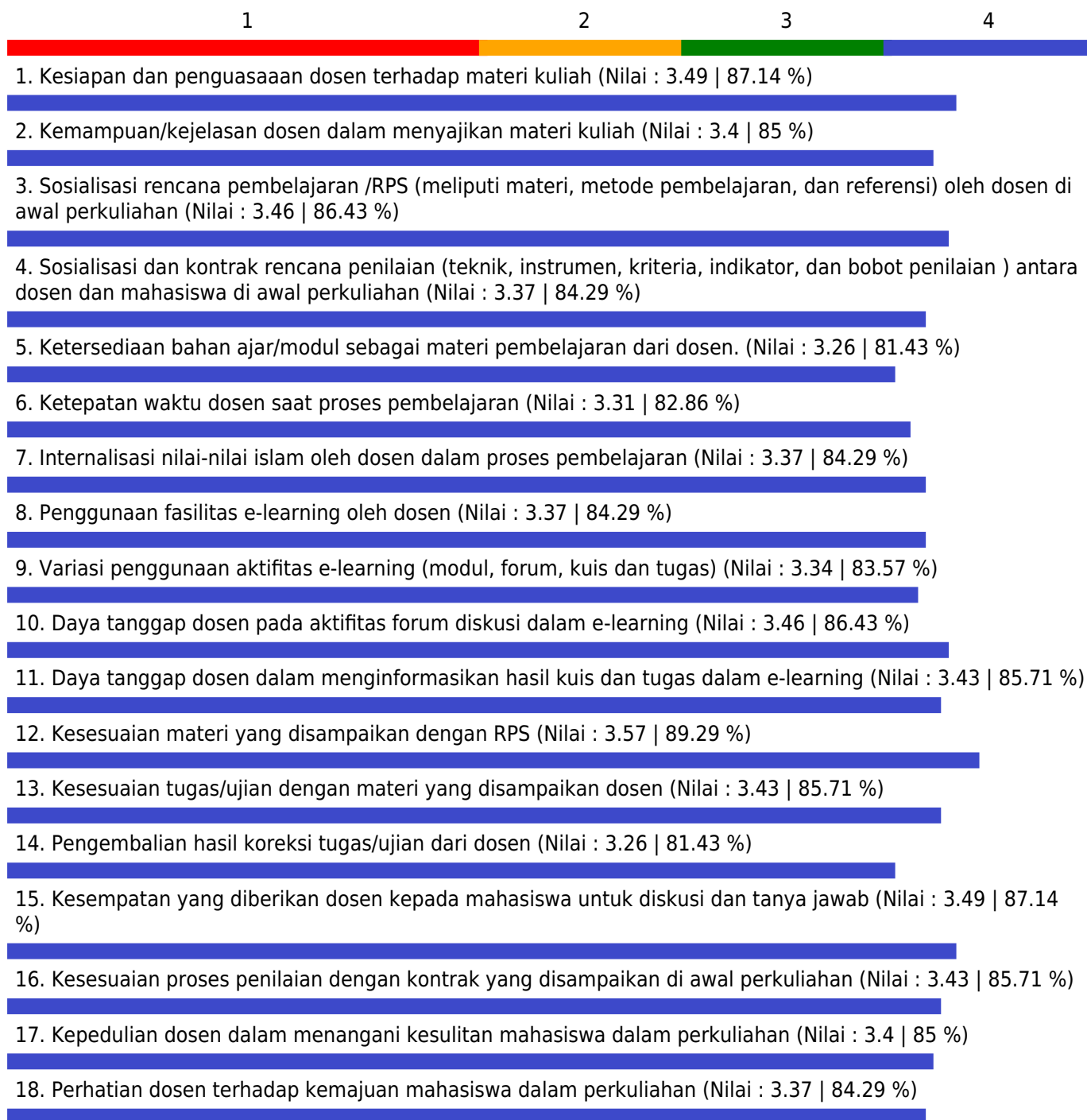
Fakultas - Program Studi : Pascasarjana - Magister Manajemen

Mata Kuliah : MANAJEMEN OPERASI

Dosen : PROF. DR. MUHARDI, SE.,M.SI /

Kelas : D

Index Pembelajaran : 3.4



Catatan :

Jumlah Peserta = 35

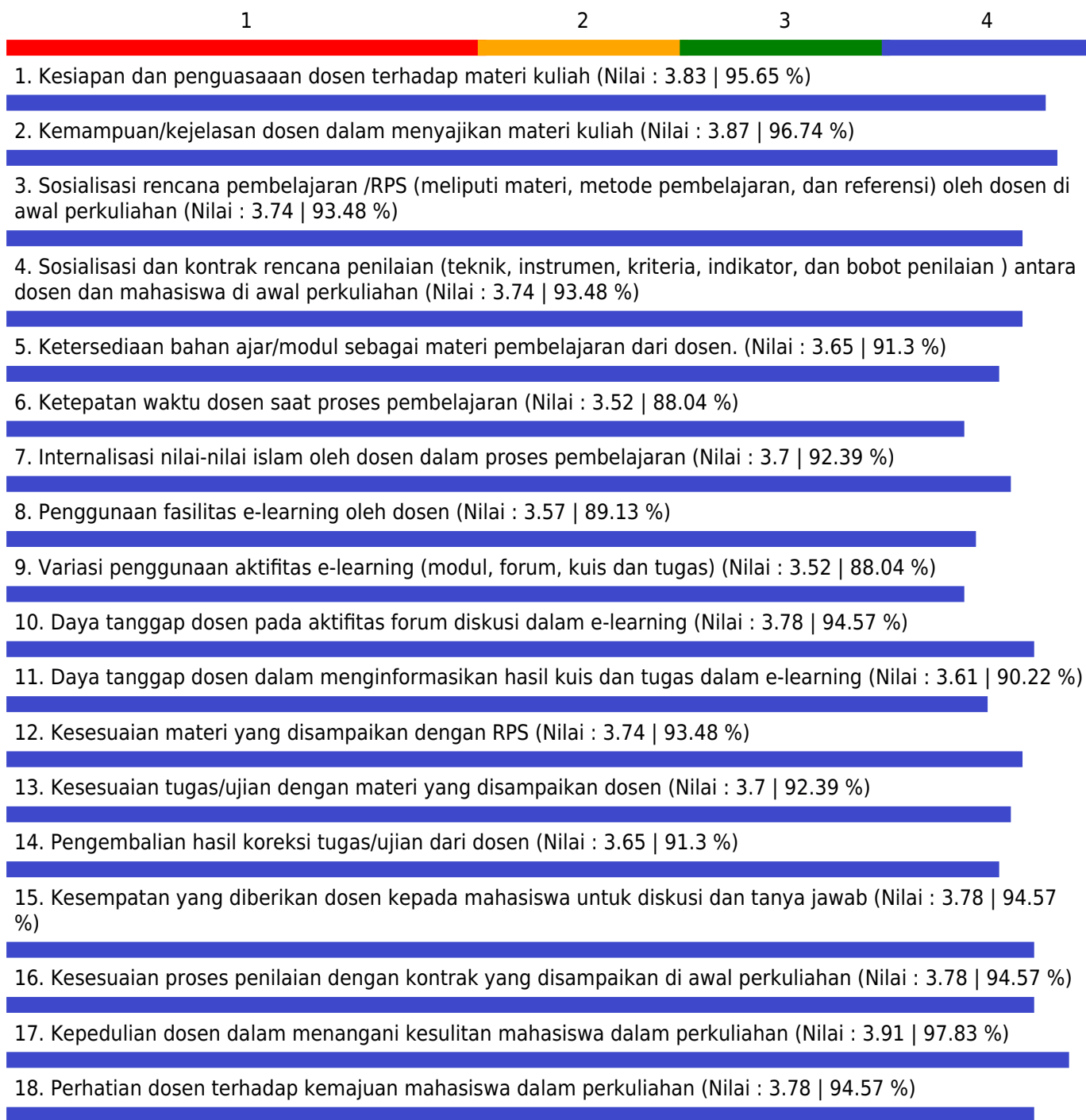
Jumlah Peserta yang menjawab = 34

Keterangan Nilai

1.00 - 1.75 = Kurang; 1.75 - 2.50 = Cukup; 2.50 - 3.25 = Baik; 3.35 - 4.00 = Sangat Baik

## GRAFIK PENILAIAN MAHASISWA TERHADAP PERKULIAHAN SEMESTER GANJIL TAHUN AKADEMIK 2020/2021

Fakultas - Program Studi : Pascasarjana - Magister Manajemen  
Mata Kuliah : METODOLOGI PENELITIAN MANAJEMEN  
Dosen : PROF. DR. MUHARDI, SE.,M.SI /  
Kelas : C  
Index Pembelajaran : 3.71



Catatan :

Jumlah Peserta = 26

Jumlah Peserta yang menjawab = 23

Keterangan Nilai

1.00 - 1.75 = Kurang; 1.75 - 2.50 = Cukup; 2.50 - 3.25 = Baik; 3.35 - 4.00 = Sangat Baik

## GRAFIK PENILAIAN MAHASISWA TERHADAP PERKULIAHAN SEMESTER GANJIL TAHUN AKADEMIK 2020/2021

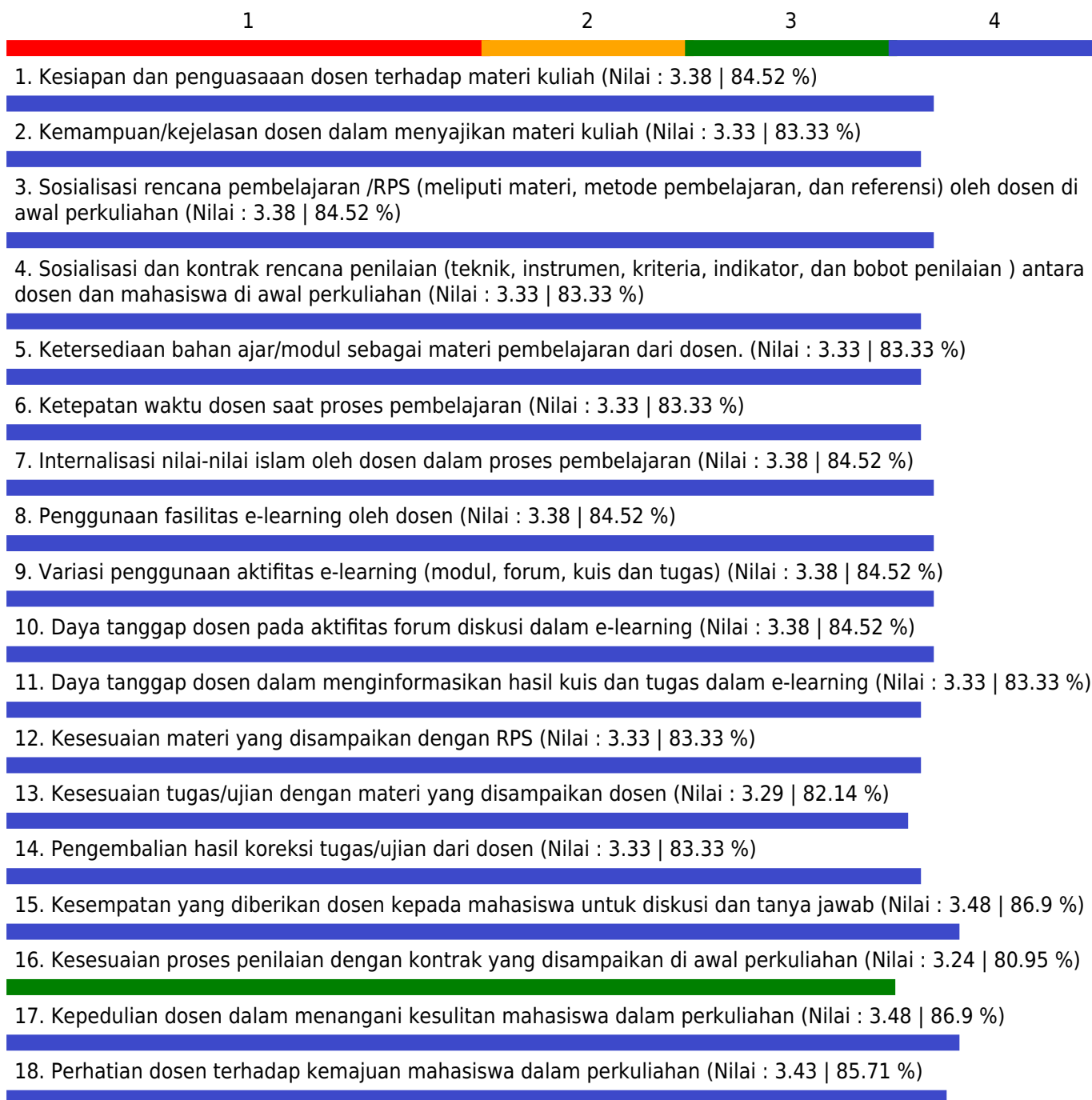
Fakultas - Program Studi : Pascasarjana - Magister Manajemen

Mata Kuliah : MANAJEMEN OPERASI

Dosen : PROF. DR. MUHARDI, SE.,M.SI / PROF. IR . A. HARITS NU'MAN, M.T., PH.D., IPM

Kelas : E

Index Pembelajaran : 3.36



Catatan :

Jumlah Peserta = 21

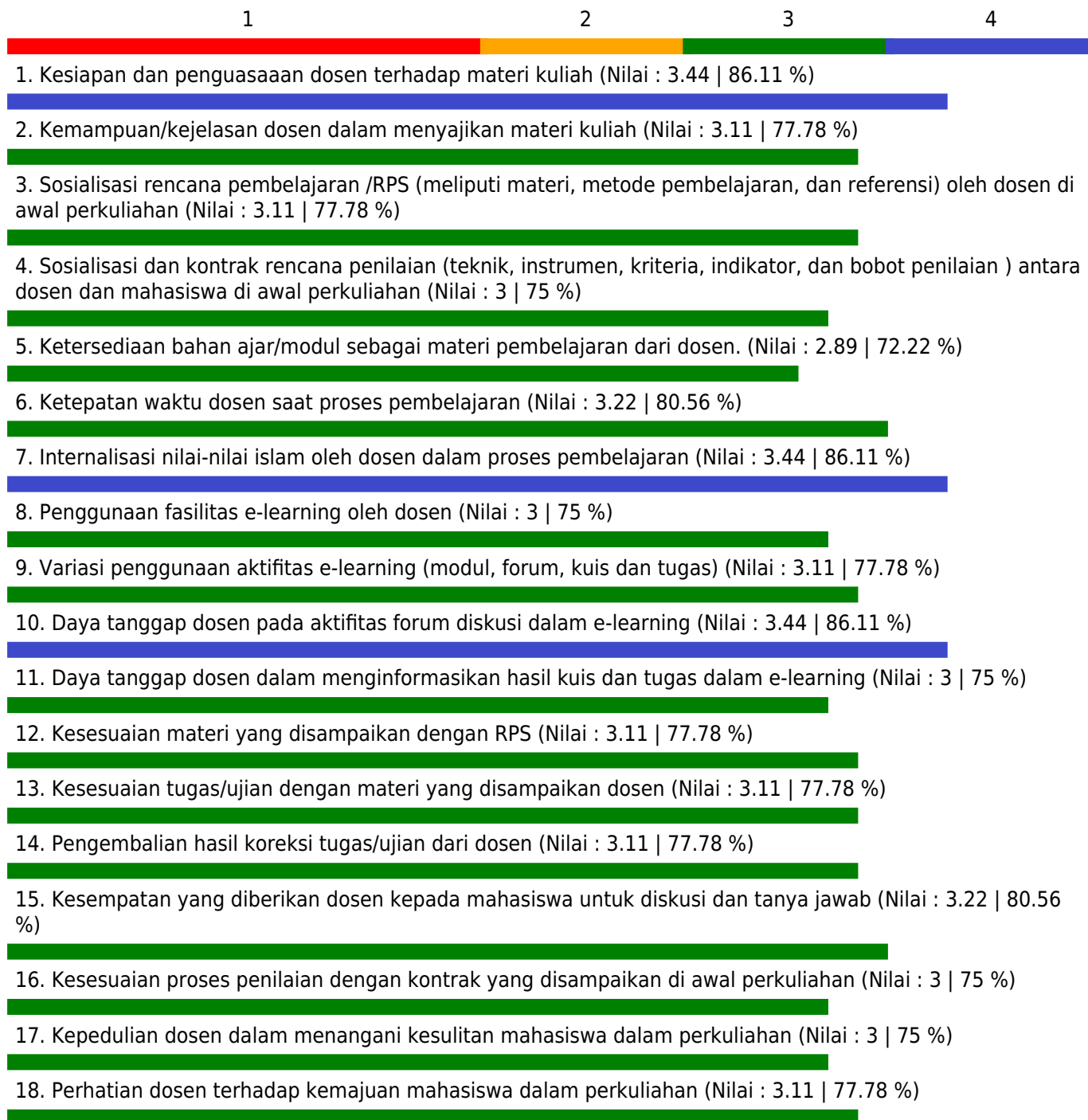
Jumlah Peserta yang menjawab = 21

Keterangan Nilai

1.00 - 1.75 = Kurang; 1.75 - 2.50 = Cukup; 2.50 - 3.25 = Baik; 3.35 - 4.00 = Sangat Baik

## GRAFIK PENILAIAN MAHASISWA TERHADAP PERKULIAHAN SEMESTER GANJIL TAHUN AKADEMIK 2020/2021

Fakultas - Program Studi : Pascasarjana - Magister Manajemen  
 Mata Kuliah : METODOLOGI PENELITIAN MANAJEMEN  
 Dosen : PROF. DR. TOTO TOHIR SURIAATMAJA, S.H., M.HUM. / DR. TASYA ASPIRANTI, S.E.,  
 M.SI.  
 Kelas : A  
 Index Pembelajaran : 3.14



Catatan :

Jumlah Peserta = 11

Jumlah Peserta yang menjawab = 9

Keterangan Nilai

1.00 - 1.75 = Kurang; 1.75 - 2.50 = Cukup; 2.50 - 3.25 = Baik; 3.35 - 4.00 = Sangat Baik

## **GRAFIK PENILAIAN MAHASISWA TERHADAP PERKULIAHAN SEMESTER GANJIL TAHUN AKADEMIK 2020/2021**

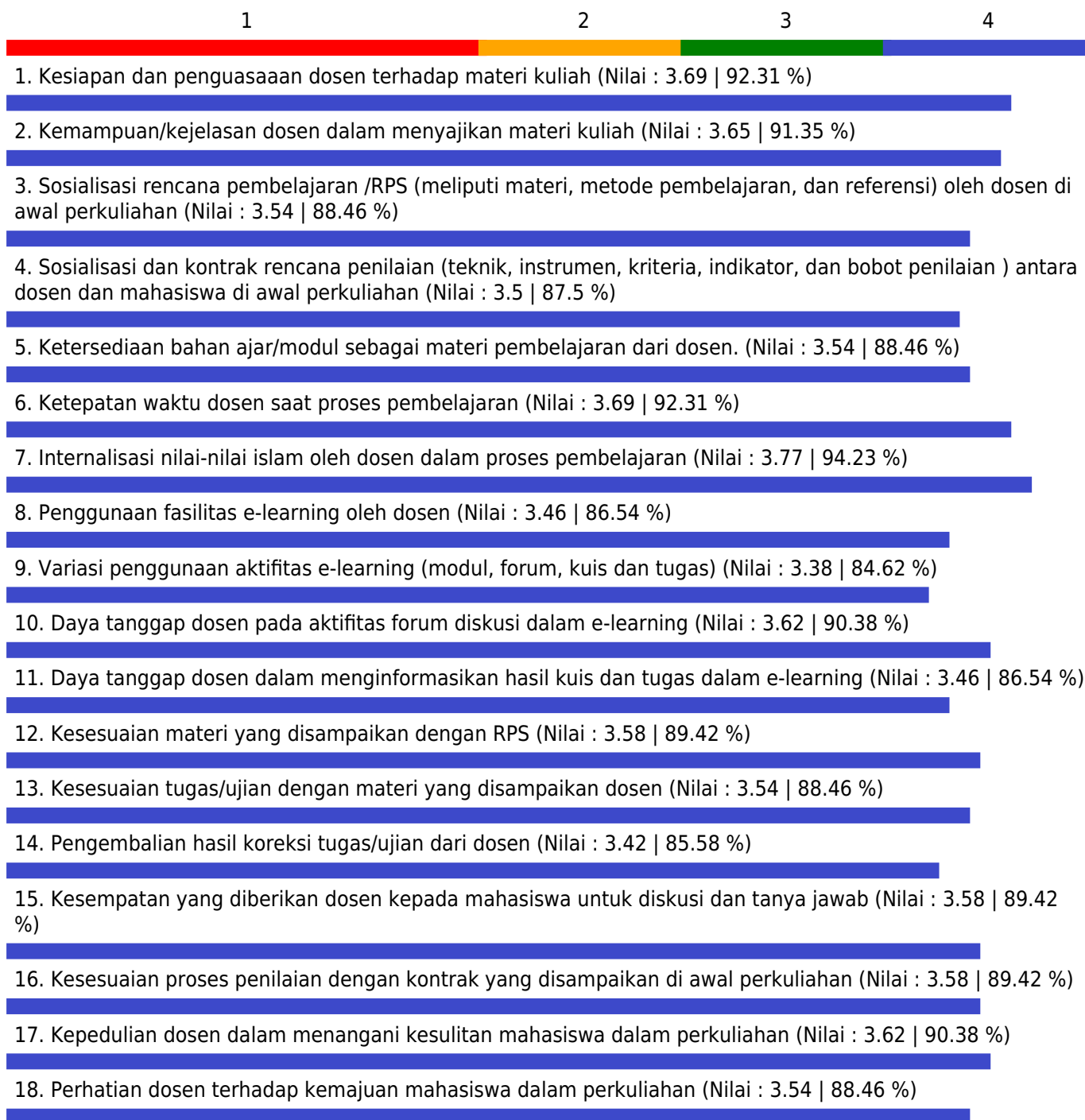
Fakultas - Program Studi : Pascasarjana - Magister Manajemen

Mata Kuliah : METODOLOGI PENELITIAN MANAJEMEN

Dosen : PROF. DR. TOTO TOHIR SURIAATMAJA, S.H., M.HUM. / PROF. DR. MUHARDI, SE.,M.SI

Kelas : B

Index Pembelajaran : 3.56



Catatan :

Jumlah Peserta = 26

Jumlah Peserta yang menjawab = 26

Keterangan Nilai

1.00 - 1.75 = Kurang; 1.75 - 2.50 = Cukup; 2.50 - 3.25 = Baik; 3.35 - 4.00 = Sangat Baik