



INDEKS PROSES PEMBELAJARAN

HASIL PENILAIAN MAHASISWA TERHADAP PERKULIAHAN

SEMESTER GENAP TAHUN AKADEMIK 2021/2022

Fakultas Ekonomi dan Bisnis

Program Studi

- **Ekonomi
Pembangunan**
- **Akuntansi**
- **Manajemen**
- **Magister
Manajemen**

**BADAN PENJAMINAN MUTU
UNIVERSITAS ISLAM BANDUNG
2022**

Pengantar

Assalamu'alaikum Wr. Wb.

Pengukuran Indeks Proses Pembelajaran (IPP) merupakan kegiatan evaluasi dalam rangkaian penjaminan mutu pendidikan di Universitas Islam Bandung (Unisba). IPP adalah ukuran mutu proses perkuliahan yang dilaksanakan oleh dosen di kelas dari setiap mata kuliah berdasarkan penilaian kuesioner mahasiswa secara online dan merupakan salah satu unsur penilaian Indeks Kinerja Dosen (IKD).

Daftar IPP memuat transkrip atau grafik hasil penilaian kuesioner mahasiswa terhadap dosen pada setiap mata kuliah yang diampu yang diolah dan disusun oleh Badan Penjaminan Mutu (BPM) pada setiap akhir semester yang menggambarkan pencapaian setiap aspek pembelajaran yang terkait dengan dosen, mata kuliah, dan bahan ajar dengan diagram batang berskala 1 (kurang) sampai dengan 4 (sangat baik).

Data dan informasi dalam IPP dapat dianalisis dan dimanfaatkan lebih lanjut oleh setiap Program Studi, Fakultas, dan Pimpinan Universitas sebagai dasar untuk melakukan perbaikan dan peningkatan pelayanan pendidikan. Semoga laporan ini dapat bermanfaat bagi semua pihak yang berkepentingan.

Bandung, Juli 2022

Ketua Badan Penjaminan Mutu



Dr. Yeti Sumiyati, S.H., M.H.

GRAFIK PENILAIAN MAHASISWA TERHADAP PERKULIAHAN SEMESTER GENAP TAHUN AKADEMIK 2021/2022

Fakultas - Program Studi : Ekonomi dan Bisnis - Ekonomi Pembangunan

Mata Kuliah : Akhlak

Dosen : KHAMBALI, S.PD.I., M.PD.I.

Kelas : A

Indeks Pembelajaran : 3.4

1 2 3 4

Keandalan (Reliability)

1. Kesesuaian materi yang disampaikan dengan RPS (Nilai : 3.47 | 86.84 %)
2. Kesesuaian tugas/ujian dengan materi yang disampaikan dosen dalam perkuliahan (Nilai : 3.53 | 88.16 %)
3. Kesesuaian proses penilaian dengan kontrak yang disampaikan di awal perkuliahan (Nilai : 3.47 | 86.84 %)

Daya Tanggap (Responsiveness)

4. Pengembalian hasil koreksi tugas/ujian dari dosen (Nilai : 3.21 | 80.26 %)
5. Kesempatan yang diberikan dosen kepada mahasiswa untuk diskusi dan tanya jawab (Nilai : 3.63 | 90.79 %)
6. Daya tanggap dosen pada aktifitas forum diskusi dalam e-learning (Nilai : 3.16 | 78.95 %)
7. Daya tanggap dosen dalam menginformasikan hasil kuis dan tugas dalam e-learning (Nilai : 3.32 | 82.89 %)

Kepastian (Assurance)

8. Kesiapan dan penguasaan dosen terhadap materi kuliah (Nilai : 3.32 | 82.89 %)
9. Kemampuan/kejelasan dosen dalam menyajikan materi kuliah (Nilai : 3.32 | 82.89 %)
10. Sosialisasi rencana pembelajaran/RPS (meliputi materi, metode pembelajaran, dan referensi) oleh dosen di awal perkuliahan (Nilai : 3.42 | 85.53 %)
11. Sosialisasi dan kontrak rencana penilaian (teknik, instrumen, kriteria, indikator, dan bobot penilaian) antara dosen dan mahasiswa di awal perkuliahan (Nilai : 3.42 | 85.53 %)
12. Ketersediaan bahan ajar/modul sebagai materi pembelajaran dari dosen (Nilai : 3.37 | 84.21 %)
13. Ketepatan waktu dosen saat proses pembelajaran (Nilai : 3.42 | 85.53 %)
14. Internalisasi nilai-nilai islam oleh dosen dalam proses pembelajaran (Nilai : 3.74 | 93.42 %)
15. Penggunaan fasilitas e-learning oleh dosen (Nilai : 3.53 | 88.16 %)
16. Variasi penggunaan aktifitas e-learning (modul, forum, kuis dan tugas) (Nilai : 3.42 | 85.53 %)

Empati (Empathy)

17. Kepedulian dosen dalam menangani kesulitan mahasiswa dalam perkuliahan (Nilai : 3.32 | 82.89 %)
18. Perhatian dosen terhadap kemajuan mahasiswa dalam perkuliahan (Nilai : 3.21 | 80.26 %)

Catatan :

Jumlah Peserta = 20 | Jumlah Peserta yang menjawab = 19

Keterangan Nilai : 1.00 - 1.75 = Kurang; 1.75 - 2.50 = Cukup; 2.50 - 3.25 = Baik; 3.35 - 4.00 = Sangat Baik

GRAFIK PENILAIAN MAHASISWA TERHADAP PERKULIAHAN SEMESTER GENAP TAHUN AKADEMIK 2021/2022

Fakultas - Program Studi : Ekonomi dan Bisnis - Ekonomi Pembangunan

Mata Kuliah : Akhlak

Dosen : DR. AYI SOBARNA, S.AG., M.PD.

Kelas : B

Indeks Pembelajaran : 3.46

1

2

3

4

Keandalan (Reliability)

1. Kesesuaian materi yang disampaikan dengan RPS (Nilai : 3.45 | 86.25 %)

2. Kesesuaian tugas/ujian dengan materi yang disampaikan dosen dalam perkuliahan (Nilai : 3.5 | 87.5 %)

3. Kesesuaian proses penilaian dengan kontrak yang disampaikan di awal perkuliahan (Nilai : 3.3 | 82.5 %)

Daya Tanggap (Responsiveness)

4. Pengembalian hasil koreksi tugas/ujian dari dosen (Nilai : 3.65 | 91.25 %)

5. Kesempatan yang diberikan dosen kepada mahasiswa untuk diskusi dan tanya jawab (Nilai : 3.7 | 92.5 %)

6. Daya tanggap dosen pada aktifitas forum diskusi dalam e-learning (Nilai : 3.5 | 87.5 %)

7. Daya tanggap dosen dalam menginformasikan hasil kuis dan tugas dalam e-learning (Nilai : 3.35 | 83.75 %)

Kepastian (Assurance)

8. Kesiapan dan penguasaan dosen terhadap materi kuliah (Nilai : 3.35 | 83.75 %)

9. Kemampuan/kejelasan dosen dalam menyajikan materi kuliah (Nilai : 3.5 | 87.5 %)

10. Sosialisasi rencana pembelajaran/RPS (meliputi materi, metode pembelajaran, dan referensi) oleh dosen di awal perkuliahan (Nilai : 3.45 | 86.25 %)

11. Sosialisasi dan kontrak rencana penilaian (teknik, instrumen, kriteria, indikator, dan bobot penilaian) antara dosen dan mahasiswa di awal perkuliahan (Nilai : 3.45 | 86.25 %)

12. Ketersediaan bahan ajar/modul sebagai materi pembelajaran dari dosen (Nilai : 3.25 | 81.25 %)

13. Ketepatan waktu dosen saat proses pembelajaran (Nilai : 3.3 | 82.5 %)

14. Internalisasi nilai-nilai islam oleh dosen dalam proses pembelajaran (Nilai : 3.5 | 87.5 %)

15. Penggunaan fasilitas e-learning oleh dosen (Nilai : 3.5 | 87.5 %)

16. Variasi penggunaan aktifitas e-learning (modul, forum, kuis dan tugas) (Nilai : 3.35 | 83.75 %)

Empati (Emphaty)

17. Kepedulian dosen dalam menangani kesulitan mahasiswa dalam perkuliahan (Nilai : 3.6 | 90 %)

18. Perhatian dosen terhadap kemajuan mahasiswa dalam perkuliahan (Nilai : 3.55 | 88.75 %)

Catatan :

Jumlah Peserta = 23 | Jumlah Peserta yang menjawab = 20

Keterangan Nilai : 1.00 - 1.75 = Kurang; 1.75 - 2.50 = Cukup; 2.50 - 3.25 = Baik; 3.35 - 4.00 = Sangat Baik

GRAFIK PENILAIAN MAHASISWA TERHADAP PERKULIAHAN SEMESTER GENAP TAHUN AKADEMIK 2021/2022

Fakultas - Program Studi : Ekonomi dan Bisnis - Ekonomi Pembangunan

Mata Kuliah : Akhlak

Dosen : KHAMBALI, S.PD.I., M.PD.I.

Kelas : C

Indeks Pembelajaran : 3.53

1 2 3 4

Keandalan (Reliability)

1. Kesesuaian materi yang disampaikan dengan RPS (Nilai : 3.63 | 90.63 %)

2. Kesesuaian tugas/ujian dengan materi yang disampaikan dosen dalam perkuliahan (Nilai : 3.54 | 88.54 %)

3. Kesesuaian proses penilaian dengan kontrak yang disampaikan di awal perkuliahan (Nilai : 3.71 | 92.71 %)

Daya Tanggap (Responsiveness)

4. Pengembalian hasil koreksi tugas/ujian dari dosen (Nilai : 3.33 | 83.33 %)

5. Kesempatan yang diberikan dosen kepada mahasiswa untuk diskusi dan tanya jawab (Nilai : 3.5 | 87.5 %)

6. Daya tanggap dosen pada aktifitas forum diskusi dalam e-learning (Nilai : 3.5 | 87.5 %)

7. Daya tanggap dosen dalam menginformasikan hasil kuis dan tugas dalam e-learning (Nilai : 3.38 | 84.38 %)

Kepastian (Assurance)

8. Kesiapan dan penguasaan dosen terhadap materi kuliah (Nilai : 3.58 | 89.58 %)

9. Kemampuan/kejelasan dosen dalam menyajikan materi kuliah (Nilai : 3.42 | 85.42 %)

10. Sosialisasi rencana pembelajaran/RPS (meliputi materi, metode pembelajaran, dan referensi) oleh dosen di awal perkuliahan (Nilai : 3.54 | 88.54 %)

11. Sosialisasi dan kontrak rencana penilaian (teknik, instrumen, kriteria, indikator, dan bobot penilaian) antara dosen dan mahasiswa di awal perkuliahan (Nilai : 3.54 | 88.54 %)

12. Ketersediaan bahan ajar/modul sebagai materi pembelajaran dari dosen (Nilai : 3.54 | 88.54 %)

13. Ketepatan waktu dosen saat proses pembelajaran (Nilai : 3.5 | 87.5 %)

14. Internalisasi nilai-nilai islam oleh dosen dalam proses pembelajaran (Nilai : 3.71 | 92.71 %)

15. Penggunaan fasilitas e-learning oleh dosen (Nilai : 3.58 | 89.58 %)

16. Variasi penggunaan aktifitas e-learning (modul, forum, kuis dan tugas) (Nilai : 3.46 | 86.46 %)

Empati (Emphaty)

17. Kepedulian dosen dalam menangani kesulitan mahasiswa dalam perkuliahan (Nilai : 3.58 | 89.58 %)

18. Perhatian dosen terhadap kemajuan mahasiswa dalam perkuliahan (Nilai : 3.58 | 89.58 %)

Catatan :

Jumlah Peserta = 30 | Jumlah Peserta yang menjawab = 24

Keterangan Nilai : 1.00 - 1.75 = Kurang; 1.75 - 2.50 = Cukup; 2.50 - 3.25 = Baik; 3.35 - 4.00 = Sangat Baik

GRAFIK PENILAIAN MAHASISWA TERHADAP PERKULIAHAN SEMESTER GENAP TAHUN AKADEMIK 2021/2022

Fakultas - Program Studi : Ekonomi dan Bisnis - Ekonomi Pembangunan

Mata Kuliah : Peradaban Islam

Dosen : DR. RODLIYAH KHUZA'I, DRA., M.AG/ N. SAUSAN MUHAMMAD SHOLEH, LC., M.A.

Kelas : A

Indeks Pembelajaran : 3.36

1 2 3 4

Keandalan (Reliability)

1. Kesesuaian materi yang disampaikan dengan RPS (Nilai : 3.41 | 85.14 %)

2. Kesesuaian tugas/ujian dengan materi yang disampaikan dosen dalam perkuliahan (Nilai : 3.41 | 85.14 %)

3. Kesesuaian proses penilaian dengan kontrak yang disampaikan di awal perkuliahan (Nilai : 3.35 | 83.78 %)

Daya Tanggap (Responsiveness)

4. Pengembalian hasil koreksi tugas/ujian dari dosen (Nilai : 3.22 | 80.41 %)

5. Kesempatan yang diberikan dosen kepada mahasiswa untuk diskusi dan tanya jawab (Nilai : 3.38 | 84.46 %)

6. Daya tanggap dosen pada aktifitas forum diskusi dalam e-learning (Nilai : 3.27 | 81.76 %)

7. Daya tanggap dosen dalam menginformasikan hasil kuis dan tugas dalam e-learning (Nilai : 3.27 | 81.76 %)

Kepastian (Assurance)

8. Kesiapan dan penguasaan dosen terhadap materi kuliah (Nilai : 3.41 | 85.14 %)

9. Kemampuan/kejelasan dosen dalam menyajikan materi kuliah (Nilai : 3.51 | 87.84 %)

10. Sosialisasi rencana pembelajaran/RPS (meliputi materi, metode pembelajaran, dan referensi) oleh dosen di awal perkuliahan (Nilai : 3.35 | 83.78 %)

11. Sosialisasi dan kontrak rencana penilaian (teknik, instrumen, kriteria, indikator, dan bobot penilaian) antara dosen dan mahasiswa di awal perkuliahan (Nilai : 3.38 | 84.46 %)

12. Ketersediaan bahan ajar/modul sebagai materi pembelajaran dari dosen (Nilai : 3.41 | 85.14 %)

13. Ketepatan waktu dosen saat proses pembelajaran (Nilai : 3.38 | 84.46 %)

14. Internalisasi nilai-nilai islam oleh dosen dalam proses pembelajaran (Nilai : 3.51 | 87.84 %)

15. Penggunaan fasilitas e-learning oleh dosen (Nilai : 3.32 | 83.11 %)

16. Variasi penggunaan aktifitas e-learning (modul, forum, kuis dan tugas) (Nilai : 3.38 | 84.46 %)

Empati (Emphaty)

17. Kepedulian dosen dalam menangani kesulitan mahasiswa dalam perkuliahan (Nilai : 3.32 | 83.11 %)

18. Perhatian dosen terhadap kemajuan mahasiswa dalam perkuliahan (Nilai : 3.3 | 82.43 %)

Catatan :

Jumlah Peserta = 40 | Jumlah Peserta yang menjawab = 37

Keterangan Nilai : 1.00 - 1.75 = Kurang; 1.75 - 2.50 = Cukup; 2.50 - 3.25 = Baik; 3.35 - 4.00 = Sangat Baik

GRAFIK PENILAIAN MAHASISWA TERHADAP PERKULIAHAN SEMESTER GENAP TAHUN AKADEMIK 2021/2022

Fakultas - Program Studi : Ekonomi dan Bisnis - Ekonomi Pembangunan

Mata Kuliah : Peradaban Islam

Dosen : DR. RODLIYAH KHUZA'I, DRA., M.AG/ N. SAUSAN MUHAMMAD SHOLEH, LC., M.A.

Kelas : B

Indeks Pembelajaran : 3.13

1 2 3 4

Keandalan (Reliability)

1. Kesesuaian materi yang disampaikan dengan RPS (Nilai : 3.22 | 80.43 %)

2. Kesesuaian tugas/uji dengan materi yang disampaikan dosen dalam perkuliahan (Nilai : 3.3 | 82.61 %)

3. Kesesuaian proses penilaian dengan kontrak yang disampaikan di awal perkuliahan (Nilai : 3.17 | 79.35 %)

Daya Tanggap (Responsiveness)

4. Pengembalian hasil koreksi tugas/uji dari dosen (Nilai : 2.96 | 73.91 %)

5. Kesempatan yang diberikan dosen kepada mahasiswa untuk diskusi dan tanya jawab (Nilai : 3.26 | 81.52 %)

6. Daya tanggap dosen pada aktifitas forum diskusi dalam e-learning (Nilai : 3.09 | 77.17 %)

7. Daya tanggap dosen dalam menginformasikan hasil kuis dan tugas dalam e-learning (Nilai : 3.09 | 77.17 %)

Kepastian (Assurance)

8. Kesiapan dan penguasaan dosen terhadap materi kuliah (Nilai : 3.09 | 77.17 %)

9. Kemampuan/kejelasan dosen dalam menyajikan materi kuliah (Nilai : 3.04 | 76.09 %)

10. Sosialisasi rencana pembelajaran/RPS (meliputi materi, metode pembelajaran, dan referensi) oleh dosen di awal perkuliahan (Nilai : 3.17 | 79.35 %)

11. Sosialisasi dan kontrak rencana penilaian (teknik, instrumen, kriteria, indikator, dan bobot penilaian) antara dosen dan mahasiswa di awal perkuliahan (Nilai : 3.09 | 77.17 %)

12. Ketersediaan bahan ajar/modul sebagai materi pembelajaran dari dosen (Nilai : 3.04 | 76.09 %)

13. Ketepatan waktu dosen saat proses pembelajaran (Nilai : 3.17 | 79.35 %)

14. Internalisasi nilai-nilai islam oleh dosen dalam proses pembelajaran (Nilai : 3.22 | 80.43 %)

15. Penggunaan fasilitas e-learning oleh dosen (Nilai : 3.09 | 77.17 %)

16. Variasi penggunaan aktifitas e-learning (modul, forum, kuis dan tugas) (Nilai : 3.13 | 78.26 %)

Empati (Empathy)

17. Kepedulian dosen dalam menangani kesulitan mahasiswa dalam perkuliahan (Nilai : 3.13 | 78.26 %)

18. Perhatian dosen terhadap kemajuan mahasiswa dalam perkuliahan (Nilai : 3.09 | 77.17 %)

Catatan :

Jumlah Peserta = 27 | Jumlah Peserta yang menjawab = 23

Keterangan Nilai : 1.00 - 1.75 = Kurang; 1.75 - 2.50 = Cukup; 2.50 - 3.25 = Baik; 3.35 - 4.00 = Sangat Baik

GRAFIK PENILAIAN MAHASISWA TERHADAP PERKULIAHAN

SEMESTER GENAP TAHUN AKADEMIK 2021/2022

Fakultas - Program Studi : Ekonomi dan Bisnis - Ekonomi Pembangunan
Mata Kuliah : Bahasa Inggris
Dosen : MAYA AMALIA OESMAN PALAPAH, S.PD., M.SI.
Kelas : A
Indeks Pembelajaran : 2.99

1 2 3 4

Keandalan (Reliability)

1. Kesesuaian materi yang disampaikan dengan RPS (Nilai : 3.11 | 77.7 %)
2. Kesesuaian tugas/ujian dengan materi yang disampaikan dosen dalam perkuliahan (Nilai : 3.08 | 77.03 %)
3. Kesesuaian proses penilaian dengan kontrak yang disampaikan di awal perkuliahan (Nilai : 3.05 | 76.35 %)

Daya Tanggap (Responsiveness)

4. Pengembalian hasil koreksi tugas/ujian dari dosen (Nilai : 2.84 | 70.95 %)
5. Kesempatan yang diberikan dosen kepada mahasiswa untuk diskusi dan tanya jawab (Nilai : 2.97 | 74.32 %)
6. Daya tanggap dosen pada aktifitas forum diskusi dalam e-learning (Nilai : 2.89 | 72.3 %)
7. Daya tanggap dosen dalam menginformasikan hasil kuis dan tugas dalam e-learning (Nilai : 2.68 | 66.89 %)

Kepastian (Assurance)

8. Kesiapan dan penguasaan dosen terhadap materi kuliah (Nilai : 3.11 | 77.7 %)
9. Kemampuan/kejelasan dosen dalam menyajikan materi kuliah (Nilai : 3.05 | 76.35 %)
10. Sosialisasi rencana pembelajaran/RPS (meliputi materi, metode pembelajaran, dan referensi) oleh dosen di awal perkuliahan (Nilai : 2.97 | 74.32 %)
11. Sosialisasi dan kontrak rencana penilaian (teknik, instrumen, kriteria, indikator, dan bobot penilaian) antara dosen dan mahasiswa di awal perkuliahan (Nilai : 2.97 | 74.32 %)
12. Ketersediaan bahan ajar/modul sebagai materi pembelajaran dari dosen (Nilai : 3.05 | 76.35 %)
13. Ketepatan waktu dosen saat proses pembelajaran (Nilai : 3.19 | 79.73 %)
14. Internalisasi nilai-nilai islam oleh dosen dalam proses pembelajaran (Nilai : 2.97 | 74.32 %)
15. Penggunaan fasilitas e-learning oleh dosen (Nilai : 2.97 | 74.32 %)
16. Variasi penggunaan aktifitas e-learning (modul, forum, kuis dan tugas) (Nilai : 3 | 75 %)

Empati (Emphaty)

17. Kepedulian dosen dalam menangani kesulitan mahasiswa dalam perkuliahan (Nilai : 2.95 | 73.65 %)
18. Perhatian dosen terhadap kemajuan mahasiswa dalam perkuliahan (Nilai : 2.92 | 72.97 %)

Catatan :

Jumlah Peserta = 42 | Jumlah Peserta yang menjawab = 37

Keterangan Nilai : 1.00 - 1.75 = Kurang; 1.75 - 2.50 = Cukup; 2.50 - 3.25 = Baik; 3.35 - 4.00 = Sangat Baik

GRAFIK PENILAIAN MAHASISWA TERHADAP PERKULIAHAN SEMESTER GENAP TAHUN AKADEMIK 2021/2022

Fakultas - Program Studi : Ekonomi dan Bisnis - Ekonomi Pembangunan

Mata Kuliah : Bahasa Inggris

Dosen : MAYA AMALIA OESMAN PALAPAH, S.PD., M.SI.

Kelas : B

Indeks Pembelajaran : 3.12

1 2 3 4

Keandalan (Reliability)

1. Kesesuaian materi yang disampaikan dengan RPS (Nilai : 3.12 | 78.05 %)

2. Kesesuaian tugas/ujian dengan materi yang disampaikan dosen dalam perkuliahan (Nilai : 3.24 | 81.1 %)

3. Kesesuaian proses penilaian dengan kontrak yang disampaikan di awal perkuliahan (Nilai : 3.07 | 76.83 %)

Daya Tanggap (Responsiveness)

4. Pengembalian hasil koreksi tugas/ujian dari dosen (Nilai : 2.93 | 73.17 %)

5. Kesempatan yang diberikan dosen kepada mahasiswa untuk diskusi dan tanya jawab (Nilai : 3.12 | 78.05 %)

6. Daya tanggap dosen pada aktifitas forum diskusi dalam e-learning (Nilai : 3.05 | 76.22 %)

7. Daya tanggap dosen dalam menginformasikan hasil kuis dan tugas dalam e-learning (Nilai : 3.02 | 75.61 %)

Kepastian (Assurance)

8. Kesiapan dan penguasaan dosen terhadap materi kuliah (Nilai : 3.22 | 80.49 %)

9. Kemampuan/kejelasan dosen dalam menyajikan materi kuliah (Nilai : 3.27 | 81.71 %)

10. Sosialisasi rencana pembelajaran/RPS (meliputi materi, metode pembelajaran, dan referensi) oleh dosen di awal perkuliahan (Nilai : 3.17 | 79.27 %)

11. Sosialisasi dan kontrak rencana penilaian (teknik, instrumen, kriteria, indikator, dan bobot penilaian) antara dosen dan mahasiswa di awal perkuliahan (Nilai : 3.07 | 76.83 %)

12. Ketersediaan bahan ajar/modul sebagai materi pembelajaran dari dosen (Nilai : 3.24 | 81.1 %)

13. Ketepatan waktu dosen saat proses pembelajaran (Nilai : 3.24 | 81.1 %)

14. Internalisasi nilai-nilai islam oleh dosen dalam proses pembelajaran (Nilai : 2.85 | 71.34 %)

15. Penggunaan fasilitas e-learning oleh dosen (Nilai : 3.22 | 80.49 %)

16. Variasi penggunaan aktifitas e-learning (modul, forum, kuis dan tugas) (Nilai : 3.2 | 79.88 %)

Empati (Emphaty)

17. Kepedulian dosen dalam menangani kesulitan mahasiswa dalam perkuliahan (Nilai : 3.05 | 76.22 %)

18. Perhatian dosen terhadap kemajuan mahasiswa dalam perkuliahan (Nilai : 3.05 | 76.22 %)

Catatan :

Jumlah Peserta = 42 | Jumlah Peserta yang menjawab = 41

Keterangan Nilai : 1.00 - 1.75 = Kurang; 1.75 - 2.50 = Cukup; 2.50 - 3.25 = Baik; 3.35 - 4.00 = Sangat Baik

GRAFIK PENILAIAN MAHASISWA TERHADAP PERKULIAHAN SEMESTER GENAP TAHUN AKADEMIK 2021/2022

Fakultas - Program Studi : Ekonomi dan Bisnis - Ekonomi Pembangunan

Mata Kuliah : Bahasa Inggris

Dosen : MAYA AMALIA OESMAN PALAPAH, S.PD., M.SI.

Kelas : C

Indeks Pembelajaran : 2.81

1 2 3 4

Keandalan (Reliability)

1. Kesesuaian materi yang disampaikan dengan RPS (Nilai : 2.83 | 70.71 %)
2. Kesesuaian tugas/ujian dengan materi yang disampaikan dosen dalam perkuliahan (Nilai : 2.89 | 72.14 %)
3. Kesesuaian proses penilaian dengan kontrak yang disampaikan di awal perkuliahan (Nilai : 2.83 | 70.71 %)

Daya Tanggap (Responsiveness)

4. Pengembalian hasil koreksi tugas/ujian dari dosen (Nilai : 2.66 | 66.43 %)
5. Kesempatan yang diberikan dosen kepada mahasiswa untuk diskusi dan tanya jawab (Nilai : 2.89 | 72.14 %)
6. Daya tanggap dosen pada aktifitas forum diskusi dalam e-learning (Nilai : 2.69 | 67.14 %)
7. Daya tanggap dosen dalam menginformasikan hasil kuis dan tugas dalam e-learning (Nilai : 2.74 | 68.57 %)

Kepastian (Assurance)

8. Kesiapan dan penguasaan dosen terhadap materi kuliah (Nilai : 2.97 | 74.29 %)
9. Kemampuan/kejelasan dosen dalam menyajikan materi kuliah (Nilai : 2.86 | 71.43 %)
10. Sosialisasi rencana pembelajaran/RPS (meliputi materi, metode pembelajaran, dan referensi) oleh dosen di awal perkuliahan (Nilai : 2.74 | 68.57 %)
11. Sosialisasi dan kontrak rencana penilaian (teknik, instrumen, kriteria, indikator, dan bobot penilaian) antara dosen dan mahasiswa di awal perkuliahan (Nilai : 2.83 | 70.71 %)
12. Ketersediaan bahan ajar/modul sebagai materi pembelajaran dari dosen (Nilai : 2.91 | 72.86 %)
13. Ketepatan waktu dosen saat proses pembelajaran (Nilai : 2.83 | 70.71 %)
14. Internalisasi nilai-nilai islam oleh dosen dalam proses pembelajaran (Nilai : 2.69 | 67.14 %)
15. Penggunaan fasilitas e-learning oleh dosen (Nilai : 2.77 | 69.29 %)
16. Variasi penggunaan aktifitas e-learning (modul, forum, kuis dan tugas) (Nilai : 2.83 | 70.71 %)

Empati (Emphaty)

17. Kepedulian dosen dalam menangani kesulitan mahasiswa dalam perkuliahan (Nilai : 2.83 | 70.71 %)
18. Perhatian dosen terhadap kemajuan mahasiswa dalam perkuliahan (Nilai : 2.83 | 70.71 %)

Catatan :

Jumlah Peserta = 41 | Jumlah Peserta yang menjawab = 35

Keterangan Nilai : 1.00 - 1.75 = Kurang; 1.75 - 2.50 = Cukup; 2.50 - 3.25 = Baik; 3.35 - 4.00 = Sangat Baik

GRAFIK PENILAIAN MAHASISWA TERHADAP PERKULIAHAN SEMESTER GENAP TAHUN AKADEMIK 2021/2022

Fakultas - Program Studi : Ekonomi dan Bisnis - Ekonomi Pembangunan

Mata Kuliah : Ushul Fiqh Rekayasa Keuangan

Dosen : DR. SANDY RIZKI FEBRIADI, LC., M.A.

Kelas : A

Indeks Pembelajaran : 3.5

1 2 3 4

Keandalan (Reliability)

1. Kesesuaian materi yang disampaikan dengan RPS (Nilai : 3.46 | 86.49 %)
2. Kesesuaian tugas/ujian dengan materi yang disampaikan dosen dalam perkuliahan (Nilai : 3.54 | 88.51 %)
3. Kesesuaian proses penilaian dengan kontrak yang disampaikan di awal perkuliahan (Nilai : 3.49 | 87.16 %)

Daya Tanggap (Responsiveness)

4. Pengembalian hasil koreksi tugas/ujian dari dosen (Nilai : 3.43 | 85.81 %)
5. Kesempatan yang diberikan dosen kepada mahasiswa untuk diskusi dan tanya jawab (Nilai : 3.41 | 85.14 %)
6. Daya tanggap dosen pada aktifitas forum diskusi dalam e-learning (Nilai : 3.46 | 86.49 %)
7. Daya tanggap dosen dalam menginformasikan hasil kuis dan tugas dalam e-learning (Nilai : 3.54 | 88.51 %)

Kepastian (Assurance)

8. Kesiapan dan penguasaan dosen terhadap materi kuliah (Nilai : 3.54 | 88.51 %)
9. Kemampuan/kejelasan dosen dalam menyajikan materi kuliah (Nilai : 3.46 | 86.49 %)
10. Sosialisasi rencana pembelajaran/RPS (meliputi materi, metode pembelajaran, dan referensi) oleh dosen di awal perkuliahan (Nilai : 3.51 | 87.84 %)
11. Sosialisasi dan kontrak rencana penilaian (teknik, instrumen, kriteria, indikator, dan bobot penilaian) antara dosen dan mahasiswa di awal perkuliahan (Nilai : 3.51 | 87.84 %)
12. Ketersediaan bahan ajar/modul sebagai materi pembelajaran dari dosen (Nilai : 3.59 | 89.86 %)
13. Ketepatan waktu dosen saat proses pembelajaran (Nilai : 3.62 | 90.54 %)
14. Internalisasi nilai-nilai islam oleh dosen dalam proses pembelajaran (Nilai : 3.68 | 91.89 %)
15. Penggunaan fasilitas e-learning oleh dosen (Nilai : 3.59 | 89.86 %)
16. Variasi penggunaan aktifitas e-learning (modul, forum, kuis dan tugas) (Nilai : 3.62 | 90.54 %)

Empati (Emphaty)

17. Kepedulian dosen dalam menangani kesulitan mahasiswa dalam perkuliahan (Nilai : 3.32 | 83.11 %)
18. Perhatian dosen terhadap kemajuan mahasiswa dalam perkuliahan (Nilai : 3.3 | 82.43 %)

Catatan :

Jumlah Peserta = 40 | Jumlah Peserta yang menjawab = 37

Keterangan Nilai : 1.00 - 1.75 = Kurang; 1.75 - 2.50 = Cukup; 2.50 - 3.25 = Baik; 3.35 - 4.00 = Sangat Baik

GRAFIK PENILAIAN MAHASISWA TERHADAP PERKULIAHAN SEMESTER GENAP TAHUN AKADEMIK 2021/2022

Fakultas - Program Studi : Ekonomi dan Bisnis - Ekonomi Pembangunan

Mata Kuliah : Ushul Fiqh Rekayasa Keuangan

Dosen : DR. SANDY RIZKI FEBRIADI, LC., M.A.

Kelas : B

Indeks Pembelajaran : 3.49

1 2 3 4

Keandalan (Reliability)

1. Kesesuaian materi yang disampaikan dengan RPS (Nilai : 3.59 | 89.81 %)

2. Kesesuaian tugas/ujian dengan materi yang disampaikan dosen dalam perkuliahan (Nilai : 3.59 | 89.81 %)

3. Kesesuaian proses penilaian dengan kontrak yang disampaikan di awal perkuliahan (Nilai : 3.48 | 87.04 %)

Daya Tanggap (Responsiveness)

4. Pengembalian hasil koreksi tugas/ujian dari dosen (Nilai : 3.41 | 85.19 %)

5. Kesempatan yang diberikan dosen kepada mahasiswa untuk diskusi dan tanya jawab (Nilai : 3.37 | 84.26 %)

6. Daya tanggap dosen pada aktifitas forum diskusi dalam e-learning (Nilai : 3.41 | 85.19 %)

7. Daya tanggap dosen dalam menginformasikan hasil kuis dan tugas dalam e-learning (Nilai : 3.52 | 87.96 %)

Kepastian (Assurance)

8. Kesiapan dan penguasaan dosen terhadap materi kuliah (Nilai : 3.56 | 88.89 %)

9. Kemampuan/kejelasan dosen dalam menyajikan materi kuliah (Nilai : 3.37 | 84.26 %)

10. Sosialisasi rencana pembelajaran/RPS (meliputi materi, metode pembelajaran, dan referensi) oleh dosen di awal perkuliahan (Nilai : 3.48 | 87.04 %)

11. Sosialisasi dan kontrak rencana penilaian (teknik, instrumen, kriteria, indikator, dan bobot penilaian) antara dosen dan mahasiswa di awal perkuliahan (Nilai : 3.48 | 87.04 %)

12. Ketersediaan bahan ajar/modul sebagai materi pembelajaran dari dosen (Nilai : 3.52 | 87.96 %)

13. Ketepatan waktu dosen saat proses pembelajaran (Nilai : 3.67 | 91.67 %)

14. Internalisasi nilai-nilai islam oleh dosen dalam proses pembelajaran (Nilai : 3.59 | 89.81 %)

15. Penggunaan fasilitas e-learning oleh dosen (Nilai : 3.52 | 87.96 %)

16. Variasi penggunaan aktifitas e-learning (modul, forum, kuis dan tugas) (Nilai : 3.48 | 87.04 %)

Empati (Emphaty)

17. Kepedulian dosen dalam menangani kesulitan mahasiswa dalam perkuliahan (Nilai : 3.41 | 85.19 %)

18. Perhatian dosen terhadap kemajuan mahasiswa dalam perkuliahan (Nilai : 3.33 | 83.33 %)

Catatan :

Jumlah Peserta = 30 | Jumlah Peserta yang menjawab = 27

Keterangan Nilai : 1.00 - 1.75 = Kurang; 1.75 - 2.50 = Cukup; 2.50 - 3.25 = Baik; 3.35 - 4.00 = Sangat Baik

GRAFIK PENILAIAN MAHASISWA TERHADAP PERKULIAHAN SEMESTER GENAP TAHUN AKADEMIK 2021/2022

Fakultas - Program Studi : Ekonomi dan Bisnis - Ekonomi Pembangunan

Mata Kuliah : Komunikasi Bisnis

Dosen : DR. KIKI ZAKIAH, DRA., M.SI.

Kelas : A

Indeks Pembelajaran : 3.17

1 2 3 4

Keandalan (Reliability)

1. Kesesuaian materi yang disampaikan dengan RPS (Nilai : 3.2 | 80 %)
2. Kesesuaian tugas/ujian dengan materi yang disampaikan dosen dalam perkuliahan (Nilai : 3.2 | 80 %)
3. Kesesuaian proses penilaian dengan kontrak yang disampaikan di awal perkuliahan (Nilai : 3.06 | 76.43 %)

Daya Tanggap (Responsiveness)

4. Pengembalian hasil koreksi tugas/ujian dari dosen (Nilai : 3.06 | 76.43 %)
5. Kesempatan yang diberikan dosen kepada mahasiswa untuk diskusi dan tanya jawab (Nilai : 3.26 | 81.43 %)
6. Daya tanggap dosen pada aktifitas forum diskusi dalam e-learning (Nilai : 3.09 | 77.14 %)
7. Daya tanggap dosen dalam menginformasikan hasil kuis dan tugas dalam e-learning (Nilai : 3.11 | 77.86 %)

Kepastian (Assurance)

8. Kesiapan dan penguasaan dosen terhadap materi kuliah (Nilai : 3.17 | 79.29 %)
9. Kemampuan/kejelasan dosen dalam menyajikan materi kuliah (Nilai : 3.2 | 80 %)
10. Sosialisasi rencana pembelajaran/RPS (meliputi materi, metode pembelajaran, dan referensi) oleh dosen di awal perkuliahan (Nilai : 3.14 | 78.57 %)
11. Sosialisasi dan kontrak rencana penilaian (teknik, instrumen, kriteria, indikator, dan bobot penilaian) antara dosen dan mahasiswa di awal perkuliahan (Nilai : 3.2 | 80 %)
12. Ketersediaan bahan ajar/modul sebagai materi pembelajaran dari dosen (Nilai : 3.31 | 82.86 %)
13. Ketepatan waktu dosen saat proses pembelajaran (Nilai : 3.03 | 75.71 %)
14. Internalisasi nilai-nilai islam oleh dosen dalam proses pembelajaran (Nilai : 3.23 | 80.71 %)
15. Penggunaan fasilitas e-learning oleh dosen (Nilai : 3.29 | 82.14 %)
16. Variasi penggunaan aktifitas e-learning (modul, forum, kuis dan tugas) (Nilai : 3.26 | 81.43 %)

Empati (Emphaty)

17. Kepedulian dosen dalam menangani kesulitan mahasiswa dalam perkuliahan (Nilai : 3.2 | 80 %)
18. Perhatian dosen terhadap kemajuan mahasiswa dalam perkuliahan (Nilai : 3.11 | 77.86 %)

Catatan :

Jumlah Peserta = 40 | Jumlah Peserta yang menjawab = 35

Keterangan Nilai : 1.00 - 1.75 = Kurang; 1.75 - 2.50 = Cukup; 2.50 - 3.25 = Baik; 3.35 - 4.00 = Sangat Baik

GRAFIK PENILAIAN MAHASISWA TERHADAP PERKULIAHAN SEMESTER GENAP TAHUN AKADEMIK 2021/2022

Fakultas - Program Studi : Ekonomi dan Bisnis - Ekonomi Pembangunan

Mata Kuliah : Komunikasi Bisnis

Dosen : DR. KIKI ZAKIAH, DRA., M.SI.

Kelas : B

Indeks Pembelajaran : 3.02

1

2

3

4

Keandalan (Reliability)

1. Kesesuaian materi yang disampaikan dengan RPS (Nilai : 2.97 | 74.17 %)

2. Kesesuaian tugas/ujian dengan materi yang disampaikan dosen dalam perkuliahan (Nilai : 2.97 | 74.17 %)

3. Kesesuaian proses penilaian dengan kontrak yang disampaikan di awal perkuliahan (Nilai : 2.87 | 71.67 %)

Daya Tanggap (Responsiveness)

4. Pengembalian hasil koreksi tugas/ujian dari dosen (Nilai : 2.8 | 70 %)

5. Kesempatan yang diberikan dosen kepada mahasiswa untuk diskusi dan tanya jawab (Nilai : 3.17 | 79.17 %)

6. Daya tanggap dosen pada aktifitas forum diskusi dalam e-learning (Nilai : 2.9 | 72.5 %)

7. Daya tanggap dosen dalam menginformasikan hasil kuis dan tugas dalam e-learning (Nilai : 2.93 | 73.33 %)

Kepastian (Assurance)

8. Kesiapan dan penguasaan dosen terhadap materi kuliah (Nilai : 3.17 | 79.17 %)

9. Kemampuan/kejelasan dosen dalam menyajikan materi kuliah (Nilai : 3.13 | 78.33 %)

10. Sosialisasi rencana pembelajaran/RPS (meliputi materi, metode pembelajaran, dan referensi) oleh dosen di awal perkuliahan (Nilai : 3.03 | 75.83 %)

11. Sosialisasi dan kontrak rencana penilaian (teknik, instrumen, kriteria, indikator, dan bobot penilaian) antara dosen dan mahasiswa di awal perkuliahan (Nilai : 3 | 75 %)

12. Ketersediaan bahan ajar/modul sebagai materi pembelajaran dari dosen (Nilai : 3.07 | 76.67 %)

13. Ketepatan waktu dosen saat proses pembelajaran (Nilai : 3 | 75 %)

14. Internalisasi nilai-nilai islam oleh dosen dalam proses pembelajaran (Nilai : 3.07 | 76.67 %)

15. Penggunaan fasilitas e-learning oleh dosen (Nilai : 3.07 | 76.67 %)

16. Variasi penggunaan aktifitas e-learning (modul, forum, kuis dan tugas) (Nilai : 3.1 | 77.5 %)

Empati (Emphaty)

17. Kepedulian dosen dalam menangani kesulitan mahasiswa dalam perkuliahan (Nilai : 3.07 | 76.67 %)

18. Perhatian dosen terhadap kemajuan mahasiswa dalam perkuliahan (Nilai : 3.03 | 75.83 %)

Catatan :

Jumlah Peserta = 35 | Jumlah Peserta yang menjawab = 30

Keterangan Nilai : 1.00 - 1.75 = Kurang; 1.75 - 2.50 = Cukup; 2.50 - 3.25 = Baik; 3.35 - 4.00 = Sangat Baik

GRAFIK PENILAIAN MAHASISWA TERHADAP PERKULIAHAN SEMESTER GENAP TAHUN AKADEMIK 2021/2022

Fakultas - Program Studi : Ekonomi dan Bisnis - Ekonomi Pembangunan

Mata Kuliah : Komunikasi Pembangunan

Dosen : SATYA INDRA KARSA, DRS., M.I.KOM.

Kelas : A

Indeks Pembelajaran : 3.02

1 2 3 4

Keandalan (Reliability)

1. Kesesuaian materi yang disampaikan dengan RPS (Nilai : 3 | 75 %)
2. Kesesuaian tugas/ujian dengan materi yang disampaikan dosen dalam perkuliahan (Nilai : 2.97 | 74.17 %)
3. Kesesuaian proses penilaian dengan kontrak yang disampaikan di awal perkuliahan (Nilai : 3 | 75 %)

Daya Tanggap (Responsiveness)

4. Pengembalian hasil koreksi tugas/ujian dari dosen (Nilai : 2.93 | 73.33 %)
5. Kesempatan yang diberikan dosen kepada mahasiswa untuk diskusi dan tanya jawab (Nilai : 2.97 | 74.17 %)
6. Daya tanggap dosen pada aktifitas forum diskusi dalam e-learning (Nilai : 2.87 | 71.67 %)
7. Daya tanggap dosen dalam menginformasikan hasil kuis dan tugas dalam e-learning (Nilai : 2.87 | 71.67 %)

Kepastian (Assurance)

8. Kesiapan dan penguasaan dosen terhadap materi kuliah (Nilai : 3.1 | 77.5 %)
9. Kemampuan/kejelasan dosen dalam menyajikan materi kuliah (Nilai : 3 | 75 %)
10. Sosialisasi rencana pembelajaran/RPS (meliputi materi, metode pembelajaran, dan referensi) oleh dosen di awal perkuliahan (Nilai : 3.07 | 76.67 %)
11. Sosialisasi dan kontrak rencana penilaian (teknik, instrumen, kriteria, indikator, dan bobot penilaian) antara dosen dan mahasiswa di awal perkuliahan (Nilai : 3.13 | 78.33 %)
12. Ketersediaan bahan ajar/modul sebagai materi pembelajaran dari dosen (Nilai : 3.07 | 76.67 %)
13. Ketepatan waktu dosen saat proses pembelajaran (Nilai : 3.07 | 76.67 %)
14. Internalisasi nilai-nilai islam oleh dosen dalam proses pembelajaran (Nilai : 3 | 75 %)
15. Penggunaan fasilitas e-learning oleh dosen (Nilai : 3.1 | 77.5 %)
16. Variasi penggunaan aktifitas e-learning (modul, forum, kuis dan tugas) (Nilai : 3 | 75 %)

Empati (Emphaty)

17. Kepedulian dosen dalam menangani kesulitan mahasiswa dalam perkuliahan (Nilai : 3.13 | 78.33 %)
18. Perhatian dosen terhadap kemajuan mahasiswa dalam perkuliahan (Nilai : 3.1 | 77.5 %)

Catatan :

Jumlah Peserta = 39 | Jumlah Peserta yang menjawab = 30

Keterangan Nilai : 1.00 - 1.75 = Kurang; 1.75 - 2.50 = Cukup; 2.50 - 3.25 = Baik; 3.35 - 4.00 = Sangat Baik

GRAFIK PENILAIAN MAHASISWA TERHADAP PERKULIAHAN SEMESTER GENAP TAHUN AKADEMIK 2021/2022

Fakultas - Program Studi : Ekonomi dan Bisnis - Ekonomi Pembangunan

Mata Kuliah : Komunikasi Pembangunan

Dosen : SATYA INDRA KARSA, DRS., M.I.KOM.

Kelas : B

Indeks Pembelajaran : 3.13

1 2 3 4

Keandalan (Reliability)

1. Kesesuaian materi yang disampaikan dengan RPS (Nilai : 3.08 | 77.08 %)

2. Kesesuaian tugas/ujian dengan materi yang disampaikan dosen dalam perkuliahan (Nilai : 3 | 75 %)

3. Kesesuaian proses penilaian dengan kontrak yang disampaikan di awal perkuliahan (Nilai : 3.08 | 77.08 %)

Daya Tanggap (Responsiveness)

4. Pengembalian hasil koreksi tugas/ujian dari dosen (Nilai : 3.08 | 77.08 %)

5. Kesempatan yang diberikan dosen kepada mahasiswa untuk diskusi dan tanya jawab (Nilai : 3.08 | 77.08 %)

6. Daya tanggap dosen pada aktifitas forum diskusi dalam e-learning (Nilai : 3.33 | 83.33 %)

7. Daya tanggap dosen dalam menginformasikan hasil kuis dan tugas dalam e-learning (Nilai : 3.25 | 81.25 %)

Kepastian (Assurance)

8. Kesiapan dan penguasaan dosen terhadap materi kuliah (Nilai : 3.25 | 81.25 %)

9. Kemampuan/kejelasan dosen dalam menyajikan materi kuliah (Nilai : 3.08 | 77.08 %)

10. Sosialisasi rencana pembelajaran/RPS (meliputi materi, metode pembelajaran, dan referensi) oleh dosen di awal perkuliahan (Nilai : 3.08 | 77.08 %)

11. Sosialisasi dan kontrak rencana penilaian (teknik, instrumen, kriteria, indikator, dan bobot penilaian) antara dosen dan mahasiswa di awal perkuliahan (Nilai : 3.25 | 81.25 %)

12. Ketersediaan bahan ajar/modul sebagai materi pembelajaran dari dosen (Nilai : 2.83 | 70.83 %)

13. Ketepatan waktu dosen saat proses pembelajaran (Nilai : 3.33 | 83.33 %)

14. Internalisasi nilai-nilai islam oleh dosen dalam proses pembelajaran (Nilai : 3.33 | 83.33 %)

15. Penggunaan fasilitas e-learning oleh dosen (Nilai : 3 | 75 %)

16. Variasi penggunaan aktifitas e-learning (modul, forum, kuis dan tugas) (Nilai : 2.92 | 72.92 %)

Empati (Emphaty)

17. Kepedulian dosen dalam menangani kesulitan mahasiswa dalam perkuliahan (Nilai : 3.08 | 77.08 %)

18. Perhatian dosen terhadap kemajuan mahasiswa dalam perkuliahan (Nilai : 3.25 | 81.25 %)

Catatan :

Jumlah Peserta = 15 | Jumlah Peserta yang menjawab = 12

Keterangan Nilai : 1.00 - 1.75 = Kurang; 1.75 - 2.50 = Cukup; 2.50 - 3.25 = Baik; 3.35 - 4.00 = Sangat Baik

GRAFIK PENILAIAN MAHASISWA TERHADAP PERKULIAHAN SEMESTER GENAP TAHUN AKADEMIK 2021/2022

Fakultas - Program Studi : Ekonomi dan Bisnis - Ekonomi Pembangunan

Mata Kuliah : Sosiologi dan Antropologi

Dosen : DR. KIKI ZAKIAH, DRA., M.SI.

Kelas : A

Indeks Pembelajaran : 3.49

1 2 3 4

Keandalan (Reliability)

1. Kesesuaian materi yang disampaikan dengan RPS (Nilai : 3.39 | 84.85 %)
2. Kesesuaian tugas/ujian dengan materi yang disampaikan dosen dalam perkuliahan (Nilai : 3.45 | 86.36 %)
3. Kesesuaian proses penilaian dengan kontrak yang disampaikan di awal perkuliahan (Nilai : 3.42 | 85.61 %)

Daya Tanggap (Responsiveness)

4. Pengembalian hasil koreksi tugas/ujian dari dosen (Nilai : 3.3 | 82.58 %)
5. Kesempatan yang diberikan dosen kepada mahasiswa untuk diskusi dan tanya jawab (Nilai : 3.52 | 87.88 %)
6. Daya tanggap dosen pada aktifitas forum diskusi dalam e-learning (Nilai : 3.48 | 87.12 %)
7. Daya tanggap dosen dalam menginformasikan hasil kuis dan tugas dalam e-learning (Nilai : 3.55 | 88.64 %)

Kepastian (Assurance)

8. Kesiapan dan penguasaan dosen terhadap materi kuliah (Nilai : 3.58 | 89.39 %)
9. Kemampuan/kejelasan dosen dalam menyajikan materi kuliah (Nilai : 3.52 | 87.88 %)
10. Sosialisasi rencana pembelajaran/RPS (meliputi materi, metode pembelajaran, dan referensi) oleh dosen di awal perkuliahan (Nilai : 3.52 | 87.88 %)
11. Sosialisasi dan kontrak rencana penilaian (teknik, instrumen, kriteria, indikator, dan bobot penilaian) antara dosen dan mahasiswa di awal perkuliahan (Nilai : 3.52 | 87.88 %)
12. Ketersediaan bahan ajar/modul sebagai materi pembelajaran dari dosen (Nilai : 3.61 | 90.15 %)
13. Ketepatan waktu dosen saat proses pembelajaran (Nilai : 3.52 | 87.88 %)
14. Internalisasi nilai-nilai islam oleh dosen dalam proses pembelajaran (Nilai : 3.45 | 86.36 %)
15. Penggunaan fasilitas e-learning oleh dosen (Nilai : 3.61 | 90.15 %)
16. Variasi penggunaan aktifitas e-learning (modul, forum, kuis dan tugas) (Nilai : 3.55 | 88.64 %)

Empati (Emphaty)

17. Kepedulian dosen dalam menangani kesulitan mahasiswa dalam perkuliahan (Nilai : 3.42 | 85.61 %)
18. Perhatian dosen terhadap kemajuan mahasiswa dalam perkuliahan (Nilai : 3.45 | 86.36 %)

Catatan :

Jumlah Peserta = 38 | Jumlah Peserta yang menjawab = 33

Keterangan Nilai : 1.00 - 1.75 = Kurang; 1.75 - 2.50 = Cukup; 2.50 - 3.25 = Baik; 3.35 - 4.00 = Sangat Baik

GRAFIK PENILAIAN MAHASISWA TERHADAP PERKULIAHAN SEMESTER GENAP TAHUN AKADEMIK 2021/2022

Fakultas - Program Studi : Ekonomi dan Bisnis - Ekonomi Pembangunan

Mata Kuliah : Sosiologi dan Antropologi

Dosen : DR. KIKI ZAKIAH, DRA., M.SI.

Kelas : B

Indeks Pembelajaran : 3.55

1

2

3

4

Keandalan (Reliability)

1. Kesesuaian materi yang disampaikan dengan RPS (Nilai : 3.56 | 89.06 %)

2. Kesesuaian tugas/ujian dengan materi yang disampaikan dosen dalam perkuliahan (Nilai : 3.56 | 89.06 %)

3. Kesesuaian proses penilaian dengan kontrak yang disampaikan di awal perkuliahan (Nilai : 3.34 | 83.59 %)

Daya Tanggap (Responsiveness)

4. Pengembalian hasil koreksi tugas/ujian dari dosen (Nilai : 3.34 | 83.59 %)

5. Kesempatan yang diberikan dosen kepada mahasiswa untuk diskusi dan tanya jawab (Nilai : 3.5 | 87.5 %)

6. Daya tanggap dosen pada aktifitas forum diskusi dalam e-learning (Nilai : 3.47 | 86.72 %)

7. Daya tanggap dosen dalam menginformasikan hasil kuis dan tugas dalam e-learning (Nilai : 3.28 | 82.03 %)

Kepastian (Assurance)

8. Kesiapan dan penguasaan dosen terhadap materi kuliah (Nilai : 3.69 | 92.19 %)

9. Kemampuan/kejelasan dosen dalam menyajikan materi kuliah (Nilai : 3.66 | 91.41 %)

10. Sosialisasi rencana pembelajaran/RPS (meliputi materi, metode pembelajaran, dan referensi) oleh dosen di awal perkuliahan (Nilai : 3.66 | 91.41 %)

11. Sosialisasi dan kontrak rencana penilaian (teknik, instrumen, kriteria, indikator, dan bobot penilaian) antara dosen dan mahasiswa di awal perkuliahan (Nilai : 3.63 | 90.63 %)

12. Ketersediaan bahan ajar/modul sebagai materi pembelajaran dari dosen (Nilai : 3.72 | 92.97 %)

13. Ketepatan waktu dosen saat proses pembelajaran (Nilai : 3.56 | 89.06 %)

14. Internalisasi nilai-nilai islam oleh dosen dalam proses pembelajaran (Nilai : 3.59 | 89.84 %)

15. Penggunaan fasilitas e-learning oleh dosen (Nilai : 3.59 | 89.84 %)

16. Variasi penggunaan aktifitas e-learning (modul, forum, kuis dan tugas) (Nilai : 3.63 | 90.63 %)

Empati (Emphaty)

17. Kepedulian dosen dalam menangani kesulitan mahasiswa dalam perkuliahan (Nilai : 3.59 | 89.84 %)

18. Perhatian dosen terhadap kemajuan mahasiswa dalam perkuliahan (Nilai : 3.53 | 88.28 %)

Catatan :

Jumlah Peserta = 36 | Jumlah Peserta yang menjawab = 32

Keterangan Nilai : 1.00 - 1.75 = Kurang; 1.75 - 2.50 = Cukup; 2.50 - 3.25 = Baik; 3.35 - 4.00 = Sangat Baik

GRAFIK PENILAIAN MAHASISWA TERHADAP PERKULIAHAN SEMESTER GENAP TAHUN AKADEMIK 2021/2022

Fakultas - Program Studi : Ekonomi dan Bisnis - Ekonomi Pembangunan

Mata Kuliah : Sosiologi dan Antropologi

Dosen : DR. KIKI ZAKIAH, DRA., M.SI.

Kelas : C

Indeks Pembelajaran : 3.11

1 2 3 4

Keandalan (Reliability)

1. Kesesuaian materi yang disampaikan dengan RPS (Nilai : 3.14 | 78.57 %)

2. Kesesuaian tugas/ujian dengan materi yang disampaikan dosen dalam perkuliahan (Nilai : 3.14 | 78.57 %)

3. Kesesuaian proses penilaian dengan kontrak yang disampaikan di awal perkuliahan (Nilai : 3.03 | 75.71 %)

Daya Tanggap (Responsiveness)

4. Pengembalian hasil koreksi tugas/ujian dari dosen (Nilai : 2.97 | 74.29 %)

5. Kesempatan yang diberikan dosen kepada mahasiswa untuk diskusi dan tanya jawab (Nilai : 3.06 | 76.43 %)

6. Daya tanggap dosen pada aktifitas forum diskusi dalam e-learning (Nilai : 2.97 | 74.29 %)

7. Daya tanggap dosen dalam menginformasikan hasil kuis dan tugas dalam e-learning (Nilai : 3.14 | 78.57 %)

Kepastian (Assurance)

8. Kesiapan dan penguasaan dosen terhadap materi kuliah (Nilai : 3.17 | 79.29 %)

9. Kemampuan/kejelasan dosen dalam menyajikan materi kuliah (Nilai : 3.2 | 80 %)

10. Sosialisasi rencana pembelajaran/RPS (meliputi materi, metode pembelajaran, dan referensi) oleh dosen di awal perkuliahan (Nilai : 3.17 | 79.29 %)

11. Sosialisasi dan kontrak rencana penilaian (teknik, instrumen, kriteria, indikator, dan bobot penilaian) antara dosen dan mahasiswa di awal perkuliahan (Nilai : 3.11 | 77.86 %)

12. Ketersediaan bahan ajar/modul sebagai materi pembelajaran dari dosen (Nilai : 3.14 | 78.57 %)

13. Ketepatan waktu dosen saat proses pembelajaran (Nilai : 3.14 | 78.57 %)

14. Internalisasi nilai-nilai islam oleh dosen dalam proses pembelajaran (Nilai : 3.14 | 78.57 %)

15. Penggunaan fasilitas e-learning oleh dosen (Nilai : 3.17 | 79.29 %)

16. Variasi penggunaan aktifitas e-learning (modul, forum, kuis dan tugas) (Nilai : 3.2 | 80 %)

Empati (Emphaty)

17. Kepedulian dosen dalam menangani kesulitan mahasiswa dalam perkuliahan (Nilai : 3.09 | 77.14 %)

18. Perhatian dosen terhadap kemajuan mahasiswa dalam perkuliahan (Nilai : 3.06 | 76.43 %)

Catatan :

Jumlah Peserta = 36 | Jumlah Peserta yang menjawab = 35

Keterangan Nilai : 1.00 - 1.75 = Kurang; 1.75 - 2.50 = Cukup; 2.50 - 3.25 = Baik; 3.35 - 4.00 = Sangat Baik

GRAFIK PENILAIAN MAHASISWA TERHADAP PERKULIAHAN SEMESTER GENAP TAHUN AKADEMIK 2021/2022

Fakultas - Program Studi : Ekonomi dan Bisnis - Ekonomi Pembangunan

Mata Kuliah : Sosiologi dan Antropologi

Dosen : DR. KIKI ZAKIAH, DRA., M.SI.

Kelas : D

Indeks Pembelajaran : 3.19

1 2 3 4

Keandalan (Reliability)

1. Kesesuaian materi yang disampaikan dengan RPS (Nilai : 3.19 | 79.81 %)

2. Kesesuaian tugas/ujian dengan materi yang disampaikan dosen dalam perkuliahan (Nilai : 3.19 | 79.81 %)

3. Kesesuaian proses penilaian dengan kontrak yang disampaikan di awal perkuliahan (Nilai : 3.12 | 77.88 %)

Daya Tanggap (Responsiveness)

4. Pengembalian hasil koreksi tugas/ujian dari dosen (Nilai : 2.96 | 74.04 %)

5. Kesempatan yang diberikan dosen kepada mahasiswa untuk diskusi dan tanya jawab (Nilai : 3.23 | 80.77 %)

6. Daya tanggap dosen pada aktifitas forum diskusi dalam e-learning (Nilai : 3.04 | 75.96 %)

7. Daya tanggap dosen dalam menginformasikan hasil kuis dan tugas dalam e-learning (Nilai : 3.12 | 77.88 %)

Kepastian (Assurance)

8. Kesiapan dan penguasaan dosen terhadap materi kuliah (Nilai : 3.35 | 83.65 %)

9. Kemampuan/kejelasan dosen dalam menyajikan materi kuliah (Nilai : 3.19 | 79.81 %)

10. Sosialisasi rencana pembelajaran/RPS (meliputi materi, metode pembelajaran, dan referensi) oleh dosen di awal perkuliahan (Nilai : 3.23 | 80.77 %)

11. Sosialisasi dan kontrak rencana penilaian (teknik, instrumen, kriteria, indikator, dan bobot penilaian) antara dosen dan mahasiswa di awal perkuliahan (Nilai : 3.19 | 79.81 %)

12. Ketersediaan bahan ajar/modul sebagai materi pembelajaran dari dosen (Nilai : 3.27 | 81.73 %)

13. Ketepatan waktu dosen saat proses pembelajaran (Nilai : 3.15 | 78.85 %)

14. Internalisasi nilai-nilai islam oleh dosen dalam proses pembelajaran (Nilai : 3.31 | 82.69 %)

15. Penggunaan fasilitas e-learning oleh dosen (Nilai : 3.23 | 80.77 %)

16. Variasi penggunaan aktifitas e-learning (modul, forum, kuis dan tugas) (Nilai : 3.27 | 81.73 %)

Empati (Emphaty)

17. Kepedulian dosen dalam menangani kesulitan mahasiswa dalam perkuliahan (Nilai : 3.31 | 82.69 %)

18. Perhatian dosen terhadap kemajuan mahasiswa dalam perkuliahan (Nilai : 3.15 | 78.85 %)

Catatan :

Jumlah Peserta = 36 | Jumlah Peserta yang menjawab = 26

Keterangan Nilai : 1.00 - 1.75 = Kurang; 1.75 - 2.50 = Cukup; 2.50 - 3.25 = Baik; 3.35 - 4.00 = Sangat Baik

GRAFIK PENILAIAN MAHASISWA TERHADAP PERKULIAHAN SEMESTER GENAP TAHUN AKADEMIK 2021/2022

Fakultas - Program Studi : Ekonomi dan Bisnis - Ekonomi Pembangunan

Mata Kuliah : Sosiologi dan Antropologi

Dosen : DR. KIKI ZAKIAH, DRA., M.SI.

Kelas : E

Indeks Pembelajaran : 2.97

1 2 3 4

Keandalan (Reliability)

1. Kesesuaian materi yang disampaikan dengan RPS (Nilai : 2.93 | 73.21 %)
2. Kesesuaian tugas/ujian dengan materi yang disampaikan dosen dalam perkuliahan (Nilai : 3 | 75 %)
3. Kesesuaian proses penilaian dengan kontrak yang disampaikan di awal perkuliahan (Nilai : 2.96 | 74.11 %)

Daya Tanggap (Responsiveness)

4. Pengembalian hasil koreksi tugas/ujian dari dosen (Nilai : 2.79 | 69.64 %)
5. Kesempatan yang diberikan dosen kepada mahasiswa untuk diskusi dan tanya jawab (Nilai : 2.96 | 74.11 %)
6. Daya tanggap dosen pada aktifitas forum diskusi dalam e-learning (Nilai : 2.71 | 67.86 %)
7. Daya tanggap dosen dalam menginformasikan hasil kuis dan tugas dalam e-learning (Nilai : 2.86 | 71.43 %)

Kepastian (Assurance)

8. Kesiapan dan penguasaan dosen terhadap materi kuliah (Nilai : 3.04 | 75.89 %)
9. Kemampuan/kejelasan dosen dalam menyajikan materi kuliah (Nilai : 3.04 | 75.89 %)
10. Sosialisasi rencana pembelajaran/RPS (meliputi materi, metode pembelajaran, dan referensi) oleh dosen di awal perkuliahan (Nilai : 2.93 | 73.21 %)
11. Sosialisasi dan kontrak rencana penilaian (teknik, instrumen, kriteria, indikator, dan bobot penilaian) antara dosen dan mahasiswa di awal perkuliahan (Nilai : 2.93 | 73.21 %)
12. Ketersediaan bahan ajar/modul sebagai materi pembelajaran dari dosen (Nilai : 2.93 | 73.21 %)
13. Ketepatan waktu dosen saat proses pembelajaran (Nilai : 2.82 | 70.54 %)
14. Internalisasi nilai-nilai islam oleh dosen dalam proses pembelajaran (Nilai : 3.11 | 77.68 %)
15. Penggunaan fasilitas e-learning oleh dosen (Nilai : 3.18 | 79.46 %)
16. Variasi penggunaan aktifitas e-learning (modul, forum, kuis dan tugas) (Nilai : 3.18 | 79.46 %)

Empati (Emphaty)

17. Kepedulian dosen dalam menangani kesulitan mahasiswa dalam perkuliahan (Nilai : 3.07 | 76.79 %)
18. Perhatian dosen terhadap kemajuan mahasiswa dalam perkuliahan (Nilai : 3.04 | 75.89 %)

Catatan :

Jumlah Peserta = 36 | Jumlah Peserta yang menjawab = 28

Keterangan Nilai : 1.00 - 1.75 = Kurang; 1.75 - 2.50 = Cukup; 2.50 - 3.25 = Baik; 3.35 - 4.00 = Sangat Baik

GRAFIK PENILAIAN MAHASISWA TERHADAP PERKULIAHAN SEMESTER GENAP TAHUN AKADEMIK 2021/2022

Fakultas - Program Studi : Ekonomi dan Bisnis - Ekonomi Pembangunan

Mata Kuliah : Akuntansi Lembaga Keuangan Syariah

Dosen : NURHAYATI, S.E, M.SI.

Kelas : A

Indeks Pembelajaran : 3.46

1 2 3 4

Keandalan (Reliability)

1. Kesesuaian materi yang disampaikan dengan RPS (Nilai : 3.54 | 88.51 %)

2. Kesesuaian tugas/ujiian dengan materi yang disampaikan dosen dalam perkuliahan (Nilai : 3.51 | 87.84 %)

3. Kesesuaian proses penilaian dengan kontrak yang disampaikan di awal perkuliahan (Nilai : 3.49 | 87.16 %)

Daya Tanggap (Responsiveness)

4. Pengembalian hasil koreksi tugas/ujiian dari dosen (Nilai : 3.24 | 81.08 %)

5. Kesempatan yang diberikan dosen kepada mahasiswa untuk diskusi dan tanya jawab (Nilai : 3.51 | 87.84 %)

6. Daya tanggap dosen pada aktifitas forum diskusi dalam e-learning (Nilai : 3.3 | 82.43 %)

7. Daya tanggap dosen dalam menginformasikan hasil kuis dan tugas dalam e-learning (Nilai : 3.3 | 82.43 %)

Kepastian (Assurance)

8. Kesiapan dan penguasaan dosen terhadap materi kuliah (Nilai : 3.59 | 89.86 %)

9. Kemampuan/kejelasan dosen dalam menyajikan materi kuliah (Nilai : 3.46 | 86.49 %)

10. Sosialisasi rencana pembelajaran/RPS (meliputi materi, metode pembelajaran, dan referensi) oleh dosen di awal perkuliahan (Nilai : 3.41 | 85.14 %)

11. Sosialisasi dan kontrak rencana penilaian (teknik, instrumen, kriteria, indikator, dan bobot penilaian) antara dosen dan mahasiswa di awal perkuliahan (Nilai : 3.49 | 87.16 %)

12. Ketersediaan bahan ajar/modul sebagai materi pembelajaran dari dosen (Nilai : 3.54 | 88.51 %)

13. Ketepatan waktu dosen saat proses pembelajaran (Nilai : 3.43 | 85.81 %)

14. Internalisasi nilai-nilai islam oleh dosen dalam proses pembelajaran (Nilai : 3.57 | 89.19 %)

15. Penggunaan fasilitas e-learning oleh dosen (Nilai : 3.46 | 86.49 %)

16. Variasi penggunaan aktifitas e-learning (modul, forum, kuis dan tugas) (Nilai : 3.54 | 88.51 %)

Empati (Emphaty)

17. Kepedulian dosen dalam menangani kesulitan mahasiswa dalam perkuliahan (Nilai : 3.43 | 85.81 %)

18. Perhatian dosen terhadap kemajuan mahasiswa dalam perkuliahan (Nilai : 3.49 | 87.16 %)

Catatan :

Jumlah Peserta = 41 | Jumlah Peserta yang menjawab = 37

Keterangan Nilai : 1.00 - 1.75 = Kurang; 1.75 - 2.50 = Cukup; 2.50 - 3.25 = Baik; 3.35 - 4.00 = Sangat Baik

GRAFIK PENILAIAN MAHASISWA TERHADAP PERKULIAHAN SEMESTER GENAP TAHUN AKADEMIK 2021/2022

Fakultas - Program Studi : Ekonomi dan Bisnis - Ekonomi Pembangunan

Mata Kuliah : Akuntansi Lembaga Keuangan Syariah

Dosen : NURHAYATI, S.E, M.SI.

Kelas : B

Indeks Pembelajaran : 3.43

1 2 3 4

Keandalan (Reliability)

1. Kesesuaian materi yang disampaikan dengan RPS (Nilai : 3.44 | 86.11 %)

2. Kesesuaian tugas/ujian dengan materi yang disampaikan dosen dalam perkuliahan (Nilai : 3.41 | 85.19 %)

3. Kesesuaian proses penilaian dengan kontrak yang disampaikan di awal perkuliahan (Nilai : 3.52 | 87.96 %)

Daya Tanggap (Responsiveness)

4. Pengembalian hasil koreksi tugas/ujian dari dosen (Nilai : 3.26 | 81.48 %)

5. Kesempatan yang diberikan dosen kepada mahasiswa untuk diskusi dan tanya jawab (Nilai : 3.59 | 89.81 %)

6. Daya tanggap dosen pada aktifitas forum diskusi dalam e-learning (Nilai : 3.22 | 80.56 %)

7. Daya tanggap dosen dalam menginformasikan hasil kuis dan tugas dalam e-learning (Nilai : 3.22 | 80.56 %)

Kepastian (Assurance)

8. Kesiapan dan penguasaan dosen terhadap materi kuliah (Nilai : 3.48 | 87.04 %)

9. Kemampuan/kejelasan dosen dalam menyajikan materi kuliah (Nilai : 3.41 | 85.19 %)

10. Sosialisasi rencana pembelajaran/RPS (meliputi materi, metode pembelajaran, dan referensi) oleh dosen di awal perkuliahan (Nilai : 3.56 | 88.89 %)

11. Sosialisasi dan kontrak rencana penilaian (teknik, instrumen, kriteria, indikator, dan bobot penilaian) antara dosen dan mahasiswa di awal perkuliahan (Nilai : 3.56 | 88.89 %)

12. Ketersediaan bahan ajar/modul sebagai materi pembelajaran dari dosen (Nilai : 3.48 | 87.04 %)

13. Ketepatan waktu dosen saat proses pembelajaran (Nilai : 3.33 | 83.33 %)

14. Internalisasi nilai-nilai islam oleh dosen dalam proses pembelajaran (Nilai : 3.56 | 88.89 %)

15. Penggunaan fasilitas e-learning oleh dosen (Nilai : 3.48 | 87.04 %)

16. Variasi penggunaan aktifitas e-learning (modul, forum, kuis dan tugas) (Nilai : 3.44 | 86.11 %)

Empati (Emphaty)

17. Kepedulian dosen dalam menangani kesulitan mahasiswa dalam perkuliahan (Nilai : 3.44 | 86.11 %)

18. Perhatian dosen terhadap kemajuan mahasiswa dalam perkuliahan (Nilai : 3.3 | 82.41 %)

Catatan :

Jumlah Peserta = 38 | Jumlah Peserta yang menjawab = 27

Keterangan Nilai : 1.00 - 1.75 = Kurang; 1.75 - 2.50 = Cukup; 2.50 - 3.25 = Baik; 3.35 - 4.00 = Sangat Baik

GRAFIK PENILAIAN MAHASISWA TERHADAP PERKULIAHAN SEMESTER GENAP TAHUN AKADEMIK 2021/2022

Fakultas - Program Studi : Ekonomi dan Bisnis - Ekonomi Pembangunan

Mata Kuliah : Teori Ekonomi Mikro I

Dosen : RIA HARYATININGSIH, S.E, M.T.

Kelas : A

Indeks Pembelajaran : 3.44

1 2 3 4

Keandalan (Reliability)

1. Kesesuaian materi yang disampaikan dengan RPS (Nilai : 3.43 | 85.71 %)
2. Kesesuaian tugas/ujiian dengan materi yang disampaikan dosen dalam perkuliahan (Nilai : 3.43 | 85.71 %)
3. Kesesuaian proses penilaian dengan kontrak yang disampaikan di awal perkuliahan (Nilai : 3.46 | 86.61 %)

Daya Tanggap (Responsiveness)

4. Pengembalian hasil koreksi tugas/ujiian dari dosen (Nilai : 3.18 | 79.46 %)
5. Kesempatan yang diberikan dosen kepada mahasiswa untuk diskusi dan tanya jawab (Nilai : 3.54 | 88.39 %)
6. Daya tanggap dosen pada aktifitas forum diskusi dalam e-learning (Nilai : 3.29 | 82.14 %)
7. Daya tanggap dosen dalam menginformasikan hasil kuis dan tugas dalam e-learning (Nilai : 3.29 | 82.14 %)

Kepastian (Assurance)

8. Kesiapan dan penguasaan dosen terhadap materi kuliah (Nilai : 3.54 | 88.39 %)
9. Kemampuan/kejelasan dosen dalam menyajikan materi kuliah (Nilai : 3.5 | 87.5 %)
10. Sosialisasi rencana pembelajaran/RPS (meliputi materi, metode pembelajaran, dan referensi) oleh dosen di awal perkuliahan (Nilai : 3.57 | 89.29 %)
11. Sosialisasi dan kontrak rencana penilaian (teknik, instrumen, kriteria, indikator, dan bobot penilaian) antara dosen dan mahasiswa di awal perkuliahan (Nilai : 3.54 | 88.39 %)
12. Ketersediaan bahan ajar/modul sebagai materi pembelajaran dari dosen (Nilai : 3.5 | 87.5 %)
13. Ketepatan waktu dosen saat proses pembelajaran (Nilai : 3.54 | 88.39 %)
14. Internalisasi nilai-nilai islam oleh dosen dalam proses pembelajaran (Nilai : 3.36 | 83.93 %)
15. Penggunaan fasilitas e-learning oleh dosen (Nilai : 3.46 | 86.61 %)
16. Variasi penggunaan aktifitas e-learning (modul, forum, kuis dan tugas) (Nilai : 3.54 | 88.39 %)

Empati (Emphaty)

17. Kepedulian dosen dalam menangani kesulitan mahasiswa dalam perkuliahan (Nilai : 3.43 | 85.71 %)
18. Perhatian dosen terhadap kemajuan mahasiswa dalam perkuliahan (Nilai : 3.29 | 82.14 %)

Catatan :

Jumlah Peserta = 37 | Jumlah Peserta yang menjawab = 28

Keterangan Nilai : 1.00 - 1.75 = Kurang; 1.75 - 2.50 = Cukup; 2.50 - 3.25 = Baik; 3.35 - 4.00 = Sangat Baik

GRAFIK PENILAIAN MAHASISWA TERHADAP PERKULIAHAN SEMESTER GENAP TAHUN AKADEMIK 2021/2022

Fakultas - Program Studi : Ekonomi dan Bisnis - Ekonomi Pembangunan

Mata Kuliah : Teori Ekonomi Mikro I

Dosen : RIA HARYATININGSIH, S.E, M.T.

Kelas : B

Indeks Pembelajaran : 3.45

1 2 3 4

Keandalan (Reliability)

1. Kesesuaian materi yang disampaikan dengan RPS (Nilai : 3.51 | 87.84 %)

2. Kesesuaian tugas/ujian dengan materi yang disampaikan dosen dalam perkuliahan (Nilai : 3.51 | 87.84 %)

3. Kesesuaian proses penilaian dengan kontrak yang disampaikan di awal perkuliahan (Nilai : 3.49 | 87.16 %)

Daya Tanggap (Responsiveness)

4. Pengembalian hasil koreksi tugas/ujian dari dosen (Nilai : 3.22 | 80.41 %)

5. Kesempatan yang diberikan dosen kepada mahasiswa untuk diskusi dan tanya jawab (Nilai : 3.46 | 86.49 %)

6. Daya tanggap dosen pada aktifitas forum diskusi dalam e-learning (Nilai : 3.32 | 83.11 %)

7. Daya tanggap dosen dalam menginformasikan hasil kuis dan tugas dalam e-learning (Nilai : 3.51 | 87.84 %)

Kepastian (Assurance)

8. Kesiapan dan penguasaan dosen terhadap materi kuliah (Nilai : 3.62 | 90.54 %)

9. Kemampuan/kejelasan dosen dalam menyajikan materi kuliah (Nilai : 3.49 | 87.16 %)

10. Sosialisasi rencana pembelajaran/RPS (meliputi materi, metode pembelajaran, dan referensi) oleh dosen di awal perkuliahan (Nilai : 3.41 | 85.14 %)

11. Sosialisasi dan kontrak rencana penilaian (teknik, instrumen, kriteria, indikator, dan bobot penilaian) antara dosen dan mahasiswa di awal perkuliahan (Nilai : 3.38 | 84.46 %)

12. Ketersediaan bahan ajar/modul sebagai materi pembelajaran dari dosen (Nilai : 3.46 | 86.49 %)

13. Ketepatan waktu dosen saat proses pembelajaran (Nilai : 3.49 | 87.16 %)

14. Internalisasi nilai-nilai islam oleh dosen dalam proses pembelajaran (Nilai : 3.3 | 82.43 %)

15. Penggunaan fasilitas e-learning oleh dosen (Nilai : 3.46 | 86.49 %)

16. Variasi penggunaan aktifitas e-learning (modul, forum, kuis dan tugas) (Nilai : 3.59 | 89.86 %)

Empati (Emphaty)

17. Kepedulian dosen dalam menangani kesulitan mahasiswa dalam perkuliahan (Nilai : 3.41 | 85.14 %)

18. Perhatian dosen terhadap kemajuan mahasiswa dalam perkuliahan (Nilai : 3.46 | 86.49 %)

Catatan :

Jumlah Peserta = 38 | Jumlah Peserta yang menjawab = 37

Keterangan Nilai : 1.00 - 1.75 = Kurang; 1.75 - 2.50 = Cukup; 2.50 - 3.25 = Baik; 3.35 - 4.00 = Sangat Baik

**GRAFIK PENILAIAN MAHASISWA TERHADAP PERKULIAHAN
SEMESTER GENAP TAHUN AKADEMIK 2021/2022**

Fakultas - Program Studi : Ekonomi dan Bisnis - Ekonomi Pembangunan
 Mata Kuliah : Teori Ekonomi Mikro I
 Dosen : RIA HARYATININGSIH, S.E, M.T.
 Kelas : C
 Indeks Pembelajaran : 3.5



Keandalan (Reliability)

- 1. Kesesuaian materi yang disampaikan dengan RPS (Nilai : 3.5 | 87.5 %)
- 2. Kesesuaian tugas/ujian dengan materi yang disampaikan dosen dalam perkuliahan (Nilai : 3.5 | 87.5 %)
- 3. Kesesuaian proses penilaian dengan kontrak yang disampaikan di awal perkuliahan (Nilai : 3.5 | 87.5 %)

Daya Tanggap (Responsiveness)

- 4. Pengembalian hasil koreksi tugas/ujian dari dosen (Nilai : 3.5 | 87.5 %)
- 5. Kesempatan yang diberikan dosen kepada mahasiswa untuk diskusi dan tanya jawab (Nilai : 3.5 | 87.5 %)
- 6. Daya tanggap dosen pada aktifitas forum diskusi dalam e-learning (Nilai : 3.5 | 87.5 %)
- 7. Daya tanggap dosen dalam menginformasikan hasil kuis dan tugas dalam e-learning (Nilai : 3.5 | 87.5 %)

Kepastian (Assurance)

- 8. Kesiapan dan penguasaan dosen terhadap materi kuliah (Nilai : 3.5 | 87.5 %)
- 9. Kemampuan/kejelasan dosen dalam menyajikan materi kuliah (Nilai : 3.5 | 87.5 %)
- 10. Sosialisasi rencana pembelajaran/RPS (meliputi materi, metode pembelajaran, dan referensi) oleh dosen di awal perkuliahan (Nilai : 3.5 | 87.5 %)
- 11. Sosialisasi dan kontrak rencana penilaian (teknik, instrumen, kriteria, indikator, dan bobot penilaian) antara dosen dan mahasiswa di awal perkuliahan (Nilai : 3.5 | 87.5 %)
- 12. Ketersediaan bahan ajar/modul sebagai materi pembelajaran dari dosen (Nilai : 3.5 | 87.5 %)
- 13. Ketepatan waktu dosen saat proses pembelajaran (Nilai : 3.5 | 87.5 %)
- 14. Internalisasi nilai-nilai islam oleh dosen dalam proses pembelajaran (Nilai : 3.5 | 87.5 %)
- 15. Penggunaan fasilitas e-learning oleh dosen (Nilai : 3.5 | 87.5 %)
- 16. Variasi penggunaan aktifitas e-learning (modul, forum, kuis dan tugas) (Nilai : 3.5 | 87.5 %)

Empati (Empathy)

- 17. Kepedulian dosen dalam menangani kesulitan mahasiswa dalam perkuliahan (Nilai : 3.5 | 87.5 %)
- 18. Perhatian dosen terhadap kemajuan mahasiswa dalam perkuliahan (Nilai : 3.5 | 87.5 %)

Catatan :

Jumlah Peserta = 9 | Jumlah Peserta yang menjawab = 2

Keterangan Nilai : 1.00 - 1.75 = Kurang; 1.75 - 2.50 = Cukup; 2.50 - 3.25 = Baik; 3.35 - 4.00 = Sangat Baik

GRAFIK PENILAIAN MAHASISWA TERHADAP PERKULIAHAN SEMESTER GENAP TAHUN AKADEMIK 2021/2022

Fakultas - Program Studi : Ekonomi dan Bisnis - Ekonomi Pembangunan

Mata Kuliah : Teori Ekonomi Makro I

Dosen : DR. DEWI RAHMI, S.E., M.S.

Kelas : A

Indeks Pembelajaran : 3.38

1 2 3 4

Keandalan (Reliability)

1. Kesesuaian materi yang disampaikan dengan RPS (Nilai : 3.41 | 85.29 %)

2. Kesesuaian tugas/uji dengan materi yang disampaikan dosen dalam perkuliahan (Nilai : 3.44 | 86.03 %)

3. Kesesuaian proses penilaian dengan kontrak yang disampaikan di awal perkuliahan (Nilai : 3.41 | 85.29 %)

Daya Tanggap (Responsiveness)

4. Pengembalian hasil koreksi tugas/uji dari dosen (Nilai : 3.18 | 79.41 %)

5. Kesempatan yang diberikan dosen kepada mahasiswa untuk diskusi dan tanya jawab (Nilai : 3.47 | 86.76 %)

6. Daya tanggap dosen pada aktifitas forum diskusi dalam e-learning (Nilai : 3.35 | 83.82 %)

7. Daya tanggap dosen dalam menginformasikan hasil kuis dan tugas dalam e-learning (Nilai : 3.26 | 81.62 %)

Kepastian (Assurance)

8. Kesiapan dan penguasaan dosen terhadap materi kuliah (Nilai : 3.47 | 86.76 %)

9. Kemampuan/kejelasan dosen dalam menyajikan materi kuliah (Nilai : 3.29 | 82.35 %)

10. Sosialisasi rencana pembelajaran/RPS (meliputi materi, metode pembelajaran, dan referensi) oleh dosen di awal perkuliahan (Nilai : 3.38 | 84.56 %)

11. Sosialisasi dan kontrak rencana penilaian (teknik, instrumen, kriteria, indikator, dan bobot penilaian) antara dosen dan mahasiswa di awal perkuliahan (Nilai : 3.35 | 83.82 %)

12. Ketersediaan bahan ajar/modul sebagai materi pembelajaran dari dosen (Nilai : 3.44 | 86.03 %)

13. Ketepatan waktu dosen saat proses pembelajaran (Nilai : 3.41 | 85.29 %)

14. Internalisasi nilai-nilai islam oleh dosen dalam proses pembelajaran (Nilai : 3.53 | 88.24 %)

15. Penggunaan fasilitas e-learning oleh dosen (Nilai : 3.41 | 85.29 %)

16. Variasi penggunaan aktifitas e-learning (modul, forum, kuis dan tugas) (Nilai : 3.47 | 86.76 %)

Empati (Empathy)

17. Kepedulian dosen dalam menangani kesulitan mahasiswa dalam perkuliahan (Nilai : 3.32 | 83.09 %)

18. Perhatian dosen terhadap kemajuan mahasiswa dalam perkuliahan (Nilai : 3.29 | 82.35 %)

Catatan :

Jumlah Peserta = 38 | Jumlah Peserta yang menjawab = 34

Keterangan Nilai : 1.00 - 1.75 = Kurang; 1.75 - 2.50 = Cukup; 2.50 - 3.25 = Baik; 3.35 - 4.00 = Sangat Baik

GRAFIK PENILAIAN MAHASISWA TERHADAP PERKULIAHAN SEMESTER GENAP TAHUN AKADEMIK 2021/2022

Fakultas - Program Studi : Ekonomi dan Bisnis - Ekonomi Pembangunan

Mata Kuliah : Teori Ekonomi Makro I

Dosen : DR. DEWI RAHMI, S.E., M.S.

Kelas : B

Indeks Pembelajaran : 3.2

1

2

3

4

Keandalan (Reliability)

1. Kesesuaian materi yang disampaikan dengan RPS (Nilai : 3.13 | 78.13 %)

2. Kesesuaian tugas/ujian dengan materi yang disampaikan dosen dalam perkuliahan (Nilai : 3 | 75 %)

3. Kesesuaian proses penilaian dengan kontrak yang disampaikan di awal perkuliahan (Nilai : 3.13 | 78.13 %)

Daya Tanggap (Responsiveness)

4. Pengembalian hasil koreksi tugas/ujian dari dosen (Nilai : 3.13 | 78.13 %)

5. Kesempatan yang diberikan dosen kepada mahasiswa untuk diskusi dan tanya jawab (Nilai : 3 | 75 %)

6. Daya tanggap dosen pada aktifitas forum diskusi dalam e-learning (Nilai : 3 | 75 %)

7. Daya tanggap dosen dalam menginformasikan hasil kuis dan tugas dalam e-learning (Nilai : 3 | 75 %)

Kepastian (Assurance)

8. Kesiapan dan penguasaan dosen terhadap materi kuliah (Nilai : 3.38 | 84.38 %)

9. Kemampuan/kejelasan dosen dalam menyajikan materi kuliah (Nilai : 3.25 | 81.25 %)

10. Sosialisasi rencana pembelajaran/RPS (meliputi materi, metode pembelajaran, dan referensi) oleh dosen di awal perkuliahan (Nilai : 3.13 | 78.13 %)

11. Sosialisasi dan kontrak rencana penilaian (teknik, instrumen, kriteria, indikator, dan bobot penilaian) antara dosen dan mahasiswa di awal perkuliahan (Nilai : 3.38 | 84.38 %)

12. Ketersediaan bahan ajar/modul sebagai materi pembelajaran dari dosen (Nilai : 3.38 | 84.38 %)

13. Ketepatan waktu dosen saat proses pembelajaran (Nilai : 3.38 | 84.38 %)

14. Internalisasi nilai-nilai islam oleh dosen dalam proses pembelajaran (Nilai : 3.38 | 84.38 %)

15. Penggunaan fasilitas e-learning oleh dosen (Nilai : 3.25 | 81.25 %)

16. Variasi penggunaan aktifitas e-learning (modul, forum, kuis dan tugas) (Nilai : 2.88 | 71.88 %)

Empati (Emphaty)

17. Kepedulian dosen dalam menangani kesulitan mahasiswa dalam perkuliahan (Nilai : 3.5 | 87.5 %)

18. Perhatian dosen terhadap kemajuan mahasiswa dalam perkuliahan (Nilai : 3.38 | 84.38 %)

Catatan :

Jumlah Peserta = 17 | Jumlah Peserta yang menjawab = 8

Keterangan Nilai : 1.00 - 1.75 = Kurang; 1.75 - 2.50 = Cukup; 2.50 - 3.25 = Baik; 3.35 - 4.00 = Sangat Baik

GRAFIK PENILAIAN MAHASISWA TERHADAP PERKULIAHAN SEMESTER GENAP TAHUN AKADEMIK 2021/2022

Fakultas - Program Studi : Ekonomi dan Bisnis - Ekonomi Pembangunan

Mata Kuliah : Teori Ekonomi Makro I

Dosen : DR. DEWI RAHMI, S.E., M.S.

Kelas : C

Indeks Pembelajaran : 3.35

1 2 3 4

Keandalan (Reliability)

1. Kesesuaian materi yang disampaikan dengan RPS (Nilai : 3.36 | 84.09 %)

2. Kesesuaian tugas/uji dengan materi yang disampaikan dosen dalam perkuliahan (Nilai : 3.36 | 84.09 %)

3. Kesesuaian proses penilaian dengan kontrak yang disampaikan di awal perkuliahan (Nilai : 3.5 | 87.5 %)

Daya Tanggap (Responsiveness)

4. Pengembalian hasil koreksi tugas/uji dari dosen (Nilai : 3.23 | 80.68 %)

5. Kesempatan yang diberikan dosen kepada mahasiswa untuk diskusi dan tanya jawab (Nilai : 3.36 | 84.09 %)

6. Daya tanggap dosen pada aktifitas forum diskusi dalam e-learning (Nilai : 3.23 | 80.68 %)

7. Daya tanggap dosen dalam menginformasikan hasil kuis dan tugas dalam e-learning (Nilai : 3.23 | 80.68 %)

Kepastian (Assurance)

8. Kesiapan dan penguasaan dosen terhadap materi kuliah (Nilai : 3.55 | 88.64 %)

9. Kemampuan/kejelasan dosen dalam menyajikan materi kuliah (Nilai : 3.32 | 82.95 %)

10. Sosialisasi rencana pembelajaran/RPS (meliputi materi, metode pembelajaran, dan referensi) oleh dosen di awal perkuliahan (Nilai : 3.45 | 86.36 %)

11. Sosialisasi dan kontrak rencana penilaian (teknik, instrumen, kriteria, indikator, dan bobot penilaian) antara dosen dan mahasiswa di awal perkuliahan (Nilai : 3.45 | 86.36 %)

12. Ketersediaan bahan ajar/modul sebagai materi pembelajaran dari dosen (Nilai : 3.45 | 86.36 %)

13. Ketepatan waktu dosen saat proses pembelajaran (Nilai : 3.41 | 85.23 %)

14. Internalisasi nilai-nilai islam oleh dosen dalam proses pembelajaran (Nilai : 3.45 | 86.36 %)

15. Penggunaan fasilitas e-learning oleh dosen (Nilai : 3.23 | 80.68 %)

16. Variasi penggunaan aktifitas e-learning (modul, forum, kuis dan tugas) (Nilai : 3.32 | 82.95 %)

Empati (Empathy)

17. Kepedulian dosen dalam menangani kesulitan mahasiswa dalam perkuliahan (Nilai : 3.18 | 79.55 %)

18. Perhatian dosen terhadap kemajuan mahasiswa dalam perkuliahan (Nilai : 3.27 | 81.82 %)

Catatan :

Jumlah Peserta = 28 | Jumlah Peserta yang menjawab = 22

Keterangan Nilai : 1.00 - 1.75 = Kurang; 1.75 - 2.50 = Cukup; 2.50 - 3.25 = Baik; 3.25 - 4.00 = Sangat Baik

GRAFIK PENILAIAN MAHASISWA TERHADAP PERKULIAHAN SEMESTER GENAP TAHUN AKADEMIK 2021/2022

Fakultas - Program Studi : Ekonomi dan Bisnis - Ekonomi Pembangunan
Mata Kuliah : Matematika Ekonomi Lanjutan
Dosen : WESTI RIANI, S.E., M.E.SY/ KHUMAIRAH, S.E., M.EC.DEV
Kelas : A
Indeks Pembelajaran : 3.42

1 2 3 4

Keandalan (Reliability)

1. Kesesuaian materi yang disampaikan dengan RPS (Nilai : 3.5 | 87.5 %)
2. Kesesuaian tugas/uji dengan materi yang disampaikan dosen dalam perkuliahan (Nilai : 3.54 | 88.39 %)
3. Kesesuaian proses penilaian dengan kontrak yang disampaikan di awal perkuliahan (Nilai : 3.32 | 83.04 %)

Daya Tanggap (Responsiveness)

4. Pengembalian hasil koreksi tugas/uji dari dosen (Nilai : 3.43 | 85.71 %)
5. Kesempatan yang diberikan dosen kepada mahasiswa untuk diskusi dan tanya jawab (Nilai : 3.43 | 85.71 %)
6. Daya tanggap dosen pada aktifitas forum diskusi dalam e-learning (Nilai : 3.18 | 79.46 %)
7. Daya tanggap dosen dalam menginformasikan hasil kuis dan tugas dalam e-learning (Nilai : 3.36 | 83.93 %)

Kepastian (Assurance)

8. Kesiapan dan penguasaan dosen terhadap materi kuliah (Nilai : 3.5 | 87.5 %)
9. Kemampuan/kejelasan dosen dalam menyajikan materi kuliah (Nilai : 3.32 | 83.04 %)
10. Sosialisasi rencana pembelajaran/RPS (meliputi materi, metode pembelajaran, dan referensi) oleh dosen di awal perkuliahan (Nilai : 3.5 | 87.5 %)
11. Sosialisasi dan kontrak rencana penilaian (teknik, instrumen, kriteria, indikator, dan bobot penilaian) antara dosen dan mahasiswa di awal perkuliahan (Nilai : 3.39 | 84.82 %)
12. Ketersediaan bahan ajar/modul sebagai materi pembelajaran dari dosen (Nilai : 3.46 | 86.61 %)
13. Ketepatan waktu dosen saat proses pembelajaran (Nilai : 3.57 | 89.29 %)
14. Internalisasi nilai-nilai islam oleh dosen dalam proses pembelajaran (Nilai : 3.29 | 82.14 %)
15. Penggunaan fasilitas e-learning oleh dosen (Nilai : 3.39 | 84.82 %)
16. Variasi penggunaan aktifitas e-learning (modul, forum, kuis dan tugas) (Nilai : 3.5 | 87.5 %)

Empati (Empathy)

17. Kepedulian dosen dalam menangani kesulitan mahasiswa dalam perkuliahan (Nilai : 3.46 | 86.61 %)
18. Perhatian dosen terhadap kemajuan mahasiswa dalam perkuliahan (Nilai : 3.46 | 86.61 %)

Catatan :

Jumlah Peserta = 41 | Jumlah Peserta yang menjawab = 28

Keterangan Nilai : 1.00 - 1.75 = Kurang; 1.75 - 2.50 = Cukup; 2.50 - 3.25 = Baik; 3.35 - 4.00 = Sangat Baik

GRAFIK PENILAIAN MAHASISWA TERHADAP PERKULIAHAN SEMESTER GENAP TAHUN AKADEMIK 2021/2022

Fakultas - Program Studi : Ekonomi dan Bisnis - Ekonomi Pembangunan

Mata Kuliah : Matematika Ekonomi Lanjutan

Dosen : WESTI RIANI, S.E., M.E.SY/ KHUMAIRAH, S.E., M.EC.DEV

Kelas : B

Indeks Pembelajaran : 3.47

1 2 3 4

Keandalan (Reliability)

1. Kesesuaian materi yang disampaikan dengan RPS (Nilai : 3.55 | 88.75 %)

2. Kesesuaian tugas/uji dengan materi yang disampaikan dosen dalam perkuliahan (Nilai : 3.45 | 86.25 %)

3. Kesesuaian proses penilaian dengan kontrak yang disampaikan di awal perkuliahan (Nilai : 3.45 | 86.25 %)

Daya Tanggap (Responsiveness)

4. Pengembalian hasil koreksi tugas/uji dari dosen (Nilai : 3.48 | 86.88 %)

5. Kesempatan yang diberikan dosen kepada mahasiswa untuk diskusi dan tanya jawab (Nilai : 3.5 | 87.5 %)

6. Daya tanggap dosen pada aktifitas forum diskusi dalam e-learning (Nilai : 3.33 | 83.13 %)

7. Daya tanggap dosen dalam menginformasikan hasil kuis dan tugas dalam e-learning (Nilai : 3.53 | 88.13 %)

Kepastian (Assurance)

8. Kesiapan dan penguasaan dosen terhadap materi kuliah (Nilai : 3.58 | 89.38 %)

9. Kemampuan/kejelasan dosen dalam menyajikan materi kuliah (Nilai : 3.4 | 85 %)

10. Sosialisasi rencana pembelajaran/RPS (meliputi materi, metode pembelajaran, dan referensi) oleh dosen di awal perkuliahan (Nilai : 3.53 | 88.13 %)

11. Sosialisasi dan kontrak rencana penilaian (teknik, instrumen, kriteria, indikator, dan bobot penilaian) antara dosen dan mahasiswa di awal perkuliahan (Nilai : 3.45 | 86.25 %)

12. Ketersediaan bahan ajar/modul sebagai materi pembelajaran dari dosen (Nilai : 3.5 | 87.5 %)

13. Ketepatan waktu dosen saat proses pembelajaran (Nilai : 3.53 | 88.13 %)

14. Internalisasi nilai-nilai islam oleh dosen dalam proses pembelajaran (Nilai : 3.33 | 83.13 %)

15. Penggunaan fasilitas e-learning oleh dosen (Nilai : 3.45 | 86.25 %)

16. Variasi penggunaan aktifitas e-learning (modul, forum, kuis dan tugas) (Nilai : 3.55 | 88.75 %)

Empati (Empathy)

17. Kepedulian dosen dalam menangani kesulitan mahasiswa dalam perkuliahan (Nilai : 3.45 | 86.25 %)

18. Perhatian dosen terhadap kemajuan mahasiswa dalam perkuliahan (Nilai : 3.43 | 85.63 %)

Catatan :

Jumlah Peserta = 42 | Jumlah Peserta yang menjawab = 40

Keterangan Nilai : 1.00 - 1.75 = Kurang; 1.75 - 2.50 = Cukup; 2.50 - 3.25 = Baik; 3.35 - 4.00 = Sangat Baik

GRAFIK PENILAIAN MAHASISWA TERHADAP PERKULIAHAN SEMESTER GENAP TAHUN AKADEMIK 2021/2022

Fakultas - Program Studi : Ekonomi dan Bisnis - Ekonomi Pembangunan

Mata Kuliah : Statistika Ekonomi

Dosen : MEIDY HAVIZ, S.E., M.SI.

Kelas : A

Indeks Pembelajaran : 3.65

1 2 3 4

Keandalan (Reliability)

1. Kesesuaian materi yang disampaikan dengan RPS (Nilai : 3.73 | 93.33 %)
2. Kesesuaian tugas/ujiian dengan materi yang disampaikan dosen dalam perkuliahan (Nilai : 3.6 | 90 %)
3. Kesesuaian proses penilaian dengan kontrak yang disampaikan di awal perkuliahan (Nilai : 3.67 | 91.67 %)

Daya Tanggap (Responsiveness)

4. Pengembalian hasil koreksi tugas/ujiian dari dosen (Nilai : 3.53 | 88.33 %)
5. Kesempatan yang diberikan dosen kepada mahasiswa untuk diskusi dan tanya jawab (Nilai : 3.6 | 90 %)
6. Daya tanggap dosen pada aktifitas forum diskusi dalam e-learning (Nilai : 3.67 | 91.67 %)
7. Daya tanggap dosen dalam menginformasikan hasil kuis dan tugas dalam e-learning (Nilai : 3.6 | 90 %)

Kepastian (Assurance)

8. Kesiapan dan penguasaan dosen terhadap materi kuliah (Nilai : 3.8 | 95 %)
9. Kemampuan/kejelasan dosen dalam menyajikan materi kuliah (Nilai : 3.67 | 91.67 %)
10. Sosialisasi rencana pembelajaran/RPS (meliputi materi, metode pembelajaran, dan referensi) oleh dosen di awal perkuliahan (Nilai : 3.73 | 93.33 %)
11. Sosialisasi dan kontrak rencana penilaian (teknik, instrumen, kriteria, indikator, dan bobot penilaian) antara dosen dan mahasiswa di awal perkuliahan (Nilai : 3.67 | 91.67 %)
12. Ketersediaan bahan ajar/modul sebagai materi pembelajaran dari dosen (Nilai : 3.67 | 91.67 %)
13. Ketepatan waktu dosen saat proses pembelajaran (Nilai : 3.67 | 91.67 %)
14. Internalisasi nilai-nilai islam oleh dosen dalam proses pembelajaran (Nilai : 3.47 | 86.67 %)
15. Penggunaan fasilitas e-learning oleh dosen (Nilai : 3.6 | 90 %)
16. Variasi penggunaan aktifitas e-learning (modul, forum, kuis dan tugas) (Nilai : 3.67 | 91.67 %)

Empati (Emphaty)

17. Kepedulian dosen dalam menangani kesulitan mahasiswa dalam perkuliahan (Nilai : 3.67 | 91.67 %)
18. Perhatian dosen terhadap kemajuan mahasiswa dalam perkuliahan (Nilai : 3.73 | 93.33 %)

Catatan :

Jumlah Peserta = 19 | Jumlah Peserta yang menjawab = 15

Keterangan Nilai : 1.00 - 1.75 = Kurang; 1.75 - 2.50 = Cukup; 2.50 - 3.25 = Baik; 3.35 - 4.00 = Sangat Baik

GRAFIK PENILAIAN MAHASISWA TERHADAP PERKULIAHAN SEMESTER GENAP TAHUN AKADEMIK 2021/2022

Fakultas - Program Studi : Ekonomi dan Bisnis - Ekonomi Pembangunan

Mata Kuliah : Statistika Ekonomi

Dosen : MEIDY HAVIZ, S.E., M.SI.

Kelas : B

Indeks Pembelajaran : 3.48

1 2 3 4

Keandalan (Reliability)

1. Kesesuaian materi yang disampaikan dengan RPS (Nilai : 3.55 | 88.64 %)
2. Kesesuaian tugas/ujian dengan materi yang disampaikan dosen dalam perkuliahan (Nilai : 3.5 | 87.5 %)
3. Kesesuaian proses penilaian dengan kontrak yang disampaikan di awal perkuliahan (Nilai : 3.45 | 86.36 %)

Daya Tanggap (Responsiveness)

4. Pengembalian hasil koreksi tugas/ujian dari dosen (Nilai : 3.27 | 81.82 %)
5. Kesempatan yang diberikan dosen kepada mahasiswa untuk diskusi dan tanya jawab (Nilai : 3.55 | 88.64 %)
6. Daya tanggap dosen pada aktifitas forum diskusi dalam e-learning (Nilai : 3.36 | 84.09 %)
7. Daya tanggap dosen dalam menginformasikan hasil kuis dan tugas dalam e-learning (Nilai : 3.32 | 82.95 %)

Kepastian (Assurance)

8. Kesiapan dan penguasaan dosen terhadap materi kuliah (Nilai : 3.64 | 90.91 %)
9. Kemampuan/kejelasan dosen dalam menyajikan materi kuliah (Nilai : 3.68 | 92.05 %)
10. Sosialisasi rencana pembelajaran/RPS (meliputi materi, metode pembelajaran, dan referensi) oleh dosen di awal perkuliahan (Nilai : 3.55 | 88.64 %)
11. Sosialisasi dan kontrak rencana penilaian (teknik, instrumen, kriteria, indikator, dan bobot penilaian) antara dosen dan mahasiswa di awal perkuliahan (Nilai : 3.5 | 87.5 %)
12. Ketersediaan bahan ajar/modul sebagai materi pembelajaran dari dosen (Nilai : 3.64 | 90.91 %)
13. Ketepatan waktu dosen saat proses pembelajaran (Nilai : 3.32 | 82.95 %)
14. Internalisasi nilai-nilai islam oleh dosen dalam proses pembelajaran (Nilai : 3.32 | 82.95 %)
15. Penggunaan fasilitas e-learning oleh dosen (Nilai : 3.45 | 86.36 %)
16. Variasi penggunaan aktifitas e-learning (modul, forum, kuis dan tugas) (Nilai : 3.55 | 88.64 %)

Empati (Emphaty)

17. Kepedulian dosen dalam menangani kesulitan mahasiswa dalam perkuliahan (Nilai : 3.5 | 87.5 %)
18. Perhatian dosen terhadap kemajuan mahasiswa dalam perkuliahan (Nilai : 3.45 | 86.36 %)

Catatan :

Jumlah Peserta = 28 | Jumlah Peserta yang menjawab = 22

Keterangan Nilai : 1.00 - 1.75 = Kurang; 1.75 - 2.50 = Cukup; 2.50 - 3.25 = Baik; 3.35 - 4.00 = Sangat Baik

GRAFIK PENILAIAN MAHASISWA TERHADAP PERKULIAHAN SEMESTER GENAP TAHUN AKADEMIK 2021/2022

Fakultas - Program Studi : Ekonomi dan Bisnis - Ekonomi Pembangunan

Mata Kuliah : Statistika Ekonomi

Dosen : MEIDY HAVIZ, S.E., M.SI.

Kelas : C

Indeks Pembelajaran : 3.47

1 2 3 4

Keandalan (Reliability)

1. Kesesuaian materi yang disampaikan dengan RPS (Nilai : 3.42 | 85.58 %)

2. Kesesuaian tugas/ujiian dengan materi yang disampaikan dosen dalam perkuliahan (Nilai : 3.38 | 84.62 %)

3. Kesesuaian proses penilaian dengan kontrak yang disampaikan di awal perkuliahan (Nilai : 3.35 | 83.65 %)

Daya Tanggap (Responsiveness)

4. Pengembalian hasil koreksi tugas/ujiian dari dosen (Nilai : 3.23 | 80.77 %)

5. Kesempatan yang diberikan dosen kepada mahasiswa untuk diskusi dan tanya jawab (Nilai : 3.46 | 86.54 %)

6. Daya tanggap dosen pada aktifitas forum diskusi dalam e-learning (Nilai : 3.31 | 82.69 %)

7. Daya tanggap dosen dalam menginformasikan hasil kuis dan tugas dalam e-learning (Nilai : 3.38 | 84.62 %)

Kepastian (Assurance)

8. Kesiapan dan penguasaan dosen terhadap materi kuliah (Nilai : 3.77 | 94.23 %)

9. Kemampuan/kejelasan dosen dalam menyajikan materi kuliah (Nilai : 3.58 | 89.42 %)

10. Sosialisasi rencana pembelajaran/RPS (meliputi materi, metode pembelajaran, dan referensi) oleh dosen di awal perkuliahan (Nilai : 3.58 | 89.42 %)

11. Sosialisasi dan kontrak rencana penilaian (teknik, instrumen, kriteria, indikator, dan bobot penilaian) antara dosen dan mahasiswa di awal perkuliahan (Nilai : 3.5 | 87.5 %)

12. Ketersediaan bahan ajar/modul sebagai materi pembelajaran dari dosen (Nilai : 3.73 | 93.27 %)

13. Ketepatan waktu dosen saat proses pembelajaran (Nilai : 3.15 | 78.85 %)

14. Internalisasi nilai-nilai islam oleh dosen dalam proses pembelajaran (Nilai : 3.31 | 82.69 %)

15. Penggunaan fasilitas e-learning oleh dosen (Nilai : 3.58 | 89.42 %)

16. Variasi penggunaan aktifitas e-learning (modul, forum, kuis dan tugas) (Nilai : 3.54 | 88.46 %)

Empati (Emphaty)

17. Kepedulian dosen dalam menangani kesulitan mahasiswa dalam perkuliahan (Nilai : 3.58 | 89.42 %)

18. Perhatian dosen terhadap kemajuan mahasiswa dalam perkuliahan (Nilai : 3.54 | 88.46 %)

Catatan :

Jumlah Peserta = 34 | Jumlah Peserta yang menjawab = 26

Keterangan Nilai : 1.00 - 1.75 = Kurang; 1.75 - 2.50 = Cukup; 2.50 - 3.25 = Baik; 3.35 - 4.00 = Sangat Baik

GRAFIK PENILAIAN MAHASISWA TERHADAP PERKULIAHAN SEMESTER GENAP TAHUN AKADEMIK 2021/2022

Fakultas - Program Studi : Ekonomi dan Bisnis - Ekonomi Pembangunan

Mata Kuliah : Ekonomi Pembangunan

Dosen : PROF. DR. ATIH ROHAETI DARIAH, S.E., M.SI./ HANTORO KSAID NOTOLEGOWO, S.E.,
M.A.

Kelas : A

Indeks Pembelajaran : 3.48

1 2 3 4

Keandalan (Reliability)

1. Kesesuaian materi yang disampaikan dengan RPS (Nilai : 3.38 | 84.46 %)

2. Kesesuaian tugas/ujian dengan materi yang disampaikan dosen dalam perkuliahan (Nilai : 3.46 | 86.49 %)

3. Kesesuaian proses penilaian dengan kontrak yang disampaikan di awal perkuliahan (Nilai : 3.41 | 85.14 %)

Daya Tanggap (Responsiveness)

4. Pengembalian hasil koreksi tugas/ujian dari dosen (Nilai : 3.38 | 84.46 %)

5. Kesempatan yang diberikan dosen kepada mahasiswa untuk diskusi dan tanya jawab (Nilai : 3.59 | 89.86 %)

6. Daya tanggap dosen pada aktifitas forum diskusi dalam e-learning (Nilai : 3.35 | 83.78 %)

7. Daya tanggap dosen dalam menginformasikan hasil kuis dan tugas dalam e-learning (Nilai : 3.41 | 85.14 %)

Kepastian (Assurance)

8. Kesiapan dan penguasaan dosen terhadap materi kuliah (Nilai : 3.62 | 90.54 %)

9. Kemampuan/kejelasan dosen dalam menyajikan materi kuliah (Nilai : 3.46 | 86.49 %)

10. Sosialisasi rencana pembelajaran/RPS (meliputi materi, metode pembelajaran, dan referensi) oleh dosen di awal perkuliahan (Nilai : 3.54 | 88.51 %)

11. Sosialisasi dan kontrak rencana penilaian (teknik, instrumen, kriteria, indikator, dan bobot penilaian) antara dosen dan mahasiswa di awal perkuliahan (Nilai : 3.49 | 87.16 %)

12. Ketersediaan bahan ajar/modul sebagai materi pembelajaran dari dosen (Nilai : 3.54 | 88.51 %)

13. Ketepatan waktu dosen saat proses pembelajaran (Nilai : 3.46 | 86.49 %)

14. Internalisasi nilai-nilai islam oleh dosen dalam proses pembelajaran (Nilai : 3.49 | 87.16 %)

15. Penggunaan fasilitas e-learning oleh dosen (Nilai : 3.57 | 89.19 %)

16. Variasi penggunaan aktifitas e-learning (modul, forum, kuis dan tugas) (Nilai : 3.54 | 88.51 %)

Empati (Emphaty)

17. Kepedulian dosen dalam menangani kesulitan mahasiswa dalam perkuliahan (Nilai : 3.51 | 87.84 %)

18. Perhatian dosen terhadap kemajuan mahasiswa dalam perkuliahan (Nilai : 3.49 | 87.16 %)

Catatan :

Jumlah Peserta = 42 | Jumlah Peserta yang menjawab = 37

Keterangan Nilai : 1.00 - 1.75 = Kurang; 1.75 - 2.50 = Cukup; 2.50 - 3.25 = Baik; 3.35 - 4.00 = Sangat Baik

GRAFIK PENILAIAN MAHASISWA TERHADAP PERKULIAHAN SEMESTER GENAP TAHUN AKADEMIK 2021/2022

Fakultas - Program Studi : Ekonomi dan Bisnis - Ekonomi Pembangunan
Mata Kuliah : Ekonomi Pembangunan
Dosen : ADE YUNITA M, S.E., M.SOC.SC/ HANTORO KSAID NOTOLEGOWO, S.E., M.A.
Kelas : B
Indeks Pembelajaran : 3.37

1 2 3 4

Keandalan (Reliability)

1. Kesesuaian materi yang disampaikan dengan RPS (Nilai : 3.4 | 85 %)
2. Kesesuaian tugas/uji dengan materi yang disampaikan dosen dalam perkuliahan (Nilai : 3.4 | 85 %)
3. Kesesuaian proses penilaian dengan kontrak yang disampaikan di awal perkuliahan (Nilai : 3.43 | 85.83 %)

Daya Tanggap (Responsiveness)

4. Pengembalian hasil koreksi tugas/uji dari dosen (Nilai : 3.17 | 79.17 %)
5. Kesempatan yang diberikan dosen kepada mahasiswa untuk diskusi dan tanya jawab (Nilai : 3.43 | 85.83 %)
6. Daya tanggap dosen pada aktifitas forum diskusi dalam e-learning (Nilai : 3.3 | 82.5 %)
7. Daya tanggap dosen dalam menginformasikan hasil kuis dan tugas dalam e-learning (Nilai : 3.3 | 82.5 %)

Kepastian (Assurance)

8. Kesiapan dan penguasaan dosen terhadap materi kuliah (Nilai : 3.4 | 85 %)
9. Kemampuan/kejelasan dosen dalam menyajikan materi kuliah (Nilai : 3.33 | 83.33 %)
10. Sosialisasi rencana pembelajaran/RPS (meliputi materi, metode pembelajaran, dan referensi) oleh dosen di awal perkuliahan (Nilai : 3.4 | 85 %)
11. Sosialisasi dan kontrak rencana penilaian (teknik, instrumen, kriteria, indikator, dan bobot penilaian) antara dosen dan mahasiswa di awal perkuliahan (Nilai : 3.47 | 86.67 %)
12. Ketersediaan bahan ajar/modul sebagai materi pembelajaran dari dosen (Nilai : 3.3 | 82.5 %)
13. Ketepatan waktu dosen saat proses pembelajaran (Nilai : 3.33 | 83.33 %)
14. Internalisasi nilai-nilai islam oleh dosen dalam proses pembelajaran (Nilai : 3.47 | 86.67 %)
15. Penggunaan fasilitas e-learning oleh dosen (Nilai : 3.4 | 85 %)
16. Variasi penggunaan aktifitas e-learning (modul, forum, kuis dan tugas) (Nilai : 3.4 | 85 %)

Empati (Empathy)

17. Kepedulian dosen dalam menangani kesulitan mahasiswa dalam perkuliahan (Nilai : 3.4 | 85 %)
18. Perhatian dosen terhadap kemajuan mahasiswa dalam perkuliahan (Nilai : 3.33 | 83.33 %)

Catatan :

Jumlah Peserta = 40 | Jumlah Peserta yang menjawab = 30

Keterangan Nilai : 1.00 - 1.75 = Kurang; 1.75 - 2.50 = Cukup; 2.50 - 3.25 = Baik; 3.35 - 4.00 = Sangat Baik

GRAFIK PENILAIAN MAHASISWA TERHADAP PERKULIAHAN SEMESTER GENAP TAHUN AKADEMIK 2021/2022

Fakultas - Program Studi : Ekonomi dan Bisnis - Ekonomi Pembangunan

Mata Kuliah : Ekonomi Kependudukan & SDM

Dosen : AAN JULIA, S.E., M.SI.

Kelas : D

Indeks Pembelajaran : 3.63

1 2 3 4

Keandalan (Reliability)

1. Kesesuaian materi yang disampaikan dengan RPS (Nilai : 3.63 | 90.63 %)

2. Kesesuaian tugas/uji dengan materi yang disampaikan dosen dalam perkuliahan (Nilai : 3.5 | 87.5 %)

3. Kesesuaian proses penilaian dengan kontrak yang disampaikan di awal perkuliahan (Nilai : 3.56 | 89.06 %)

Daya Tanggap (Responsiveness)

4. Pengembalian hasil koreksi tugas/uji dari dosen (Nilai : 3.63 | 90.63 %)

5. Kesempatan yang diberikan dosen kepada mahasiswa untuk diskusi dan tanya jawab (Nilai : 3.56 | 89.06 %)

6. Daya tanggap dosen pada aktifitas forum diskusi dalam e-learning (Nilai : 3.63 | 90.63 %)

7. Daya tanggap dosen dalam menginformasikan hasil kuis dan tugas dalam e-learning (Nilai : 3.63 | 90.63 %)

Kepastian (Assurance)

8. Kesiapan dan penguasaan dosen terhadap materi kuliah (Nilai : 3.69 | 92.19 %)

9. Kemampuan/kejelasan dosen dalam menyajikan materi kuliah (Nilai : 3.63 | 90.63 %)

10. Sosialisasi rencana pembelajaran/RPS (meliputi materi, metode pembelajaran, dan referensi) oleh dosen di awal perkuliahan (Nilai : 3.63 | 90.63 %)

11. Sosialisasi dan kontrak rencana penilaian (teknik, instrumen, kriteria, indikator, dan bobot penilaian) antara dosen dan mahasiswa di awal perkuliahan (Nilai : 3.63 | 90.63 %)

12. Ketersediaan bahan ajar/modul sebagai materi pembelajaran dari dosen (Nilai : 3.75 | 93.75 %)

13. Ketepatan waktu dosen saat proses pembelajaran (Nilai : 3.69 | 92.19 %)

14. Internalisasi nilai-nilai islam oleh dosen dalam proses pembelajaran (Nilai : 3.75 | 93.75 %)

15. Penggunaan fasilitas e-learning oleh dosen (Nilai : 3.56 | 89.06 %)

16. Variasi penggunaan aktifitas e-learning (modul, forum, kuis dan tugas) (Nilai : 3.56 | 89.06 %)

Empati (Empathy)

17. Kepedulian dosen dalam menangani kesulitan mahasiswa dalam perkuliahan (Nilai : 3.63 | 90.63 %)

18. Perhatian dosen terhadap kemajuan mahasiswa dalam perkuliahan (Nilai : 3.69 | 92.19 %)

Catatan :

Jumlah Peserta = 19 | Jumlah Peserta yang menjawab = 16

Keterangan Nilai : 1.00 - 1.75 = Kurang; 1.75 - 2.50 = Cukup; 2.50 - 3.25 = Baik; 3.35 - 4.00 = Sangat Baik

GRAFIK PENILAIAN MAHASISWA TERHADAP PERKULIAHAN SEMESTER GENAP TAHUN AKADEMIK 2021/2022

Fakultas - Program Studi : Ekonomi dan Bisnis - Ekonomi Pembangunan
Mata Kuliah : Ekonomi Publik
Dosen : DR. ASNITA FRIDA B. R. SEBAYANG, S.E., M.SI.
Kelas : B
Indeks Pembelajaran : 3.55

1 2 3 4



Keandalan (Reliability)

1. Kesesuaian materi yang disampaikan dengan RPS (Nilai : 3.53 | 88.16 %)
2. Kesesuaian tugas/ujian dengan materi yang disampaikan dosen dalam perkuliahan (Nilai : 3.5 | 87.5 %)
3. Kesesuaian proses penilaian dengan kontrak yang disampaikan di awal perkuliahan (Nilai : 3.53 | 88.16 %)

Daya Tanggap (Responsiveness)

4. Pengembalian hasil koreksi tugas/ujian dari dosen (Nilai : 3.32 | 82.89 %)
5. Kesempatan yang diberikan dosen kepada mahasiswa untuk diskusi dan tanya jawab (Nilai : 3.66 | 91.45 %)
6. Daya tanggap dosen pada aktifitas forum diskusi dalam e-learning (Nilai : 3.45 | 86.18 %)
7. Daya tanggap dosen dalam menginformasikan hasil kuis dan tugas dalam e-learning (Nilai : 3.42 | 85.53 %)

Kepastian (Assurance)

8. Kesiapan dan penguasaan dosen terhadap materi kuliah (Nilai : 3.63 | 90.79 %)
9. Kemampuan/kejelasan dosen dalam menyajikan materi kuliah (Nilai : 3.58 | 89.47 %)
10. Sosialisasi rencana pembelajaran/RPS (meliputi materi, metode pembelajaran, dan referensi) oleh dosen di awal perkuliahan (Nilai : 3.58 | 89.47 %)
11. Sosialisasi dan kontrak rencana penilaian (teknik, instrumen, kriteria, indikator, dan bobot penilaian) antara dosen dan mahasiswa di awal perkuliahan (Nilai : 3.61 | 90.13 %)
12. Ketersediaan bahan ajar/modul sebagai materi pembelajaran dari dosen (Nilai : 3.66 | 91.45 %)
13. Ketepatan waktu dosen saat proses pembelajaran (Nilai : 3.5 | 87.5 %)
14. Internalisasi nilai-nilai islam oleh dosen dalam proses pembelajaran (Nilai : 3.55 | 88.82 %)
15. Penggunaan fasilitas e-learning oleh dosen (Nilai : 3.68 | 92.11 %)
16. Variasi penggunaan aktifitas e-learning (modul, forum, kuis dan tugas) (Nilai : 3.66 | 91.45 %)

Empati (Emphaty)

17. Kepedulian dosen dalam menangani kesulitan mahasiswa dalam perkuliahan (Nilai : 3.47 | 86.84 %)
18. Perhatian dosen terhadap kemajuan mahasiswa dalam perkuliahan (Nilai : 3.5 | 87.5 %)

Catatan :

Jumlah Peserta = 40 | Jumlah Peserta yang menjawab = 38

Keterangan Nilai : 1.00 - 1.75 = Kurang; 1.75 - 2.50 = Cukup; 2.50 - 3.25 = Baik; 3.35 - 4.00 = Sangat Baik

GRAFIK PENILAIAN MAHASISWA TERHADAP PERKULIAHAN SEMESTER GENAP TAHUN AKADEMIK 2021/2022

Fakultas - Program Studi : Ekonomi dan Bisnis - Ekonomi Pembangunan

Mata Kuliah : Ekonometrika

Dosen : MEIDY HAVIZ, S.E., M.SI.

Kelas : A

Indeks Pembelajaran : 3.76

1 2 3 4

Keandalan (Reliability)

1. Kesesuaian materi yang disampaikan dengan RPS (Nilai : 3.76 | 94.12 %)
2. Kesesuaian tugas/ujian dengan materi yang disampaikan dosen dalam perkuliahan (Nilai : 3.71 | 92.65 %)
3. Kesesuaian proses penilaian dengan kontrak yang disampaikan di awal perkuliahan (Nilai : 3.76 | 94.12 %)

Daya Tanggap (Responsiveness)

4. Pengembalian hasil koreksi tugas/ujian dari dosen (Nilai : 3.71 | 92.65 %)
5. Kesempatan yang diberikan dosen kepada mahasiswa untuk diskusi dan tanya jawab (Nilai : 3.82 | 95.59 %)
6. Daya tanggap dosen pada aktifitas forum diskusi dalam e-learning (Nilai : 3.71 | 92.65 %)
7. Daya tanggap dosen dalam menginformasikan hasil kuis dan tugas dalam e-learning (Nilai : 3.76 | 94.12 %)

Kepastian (Assurance)

8. Kesiapan dan penguasaan dosen terhadap materi kuliah (Nilai : 3.88 | 97.06 %)
9. Kemampuan/kejelasan dosen dalam menyajikan materi kuliah (Nilai : 3.82 | 95.59 %)
10. Sosialisasi rencana pembelajaran/RPS (meliputi materi, metode pembelajaran, dan referensi) oleh dosen di awal perkuliahan (Nilai : 3.71 | 92.65 %)
11. Sosialisasi dan kontrak rencana penilaian (teknik, instrumen, kriteria, indikator, dan bobot penilaian) antara dosen dan mahasiswa di awal perkuliahan (Nilai : 3.76 | 94.12 %)
12. Ketersediaan bahan ajar/modul sebagai materi pembelajaran dari dosen (Nilai : 3.94 | 98.53 %)
13. Ketepatan waktu dosen saat proses pembelajaran (Nilai : 3.71 | 92.65 %)
14. Internalisasi nilai-nilai islam oleh dosen dalam proses pembelajaran (Nilai : 3.71 | 92.65 %)
15. Penggunaan fasilitas e-learning oleh dosen (Nilai : 3.76 | 94.12 %)
16. Variasi penggunaan aktifitas e-learning (modul, forum, kuis dan tugas) (Nilai : 3.71 | 92.65 %)

Empati (Emphaty)

17. Kepedulian dosen dalam menangani kesulitan mahasiswa dalam perkuliahan (Nilai : 3.76 | 94.12 %)
18. Perhatian dosen terhadap kemajuan mahasiswa dalam perkuliahan (Nilai : 3.71 | 92.65 %)

Catatan :

Jumlah Peserta = 20 | Jumlah Peserta yang menjawab = 17

Keterangan Nilai : 1.00 - 1.75 = Kurang; 1.75 - 2.50 = Cukup; 2.50 - 3.25 = Baik; 3.35 - 4.00 = Sangat Baik

GRAFIK PENILAIAN MAHASISWA TERHADAP PERKULIAHAN SEMESTER GENAP TAHUN AKADEMIK 2021/2022

Fakultas - Program Studi : Ekonomi dan Bisnis - Ekonomi Pembangunan

Mata Kuliah : Ekonometrika

Dosen : MEIDY HAVIZ, S.E., M.SI.

Kelas : B

Indeks Pembelajaran : 3.62

1 2 3 4

Keandalan (Reliability)

1. Kesesuaian materi yang disampaikan dengan RPS (Nilai : 3.66 | 91.45 %)

2. Kesesuaian tugas/uji dengan materi yang disampaikan dosen dalam perkuliahan (Nilai : 3.61 | 90.13 %)

3. Kesesuaian proses penilaian dengan kontrak yang disampaikan di awal perkuliahan (Nilai : 3.68 | 92.11 %)

Daya Tanggap (Responsiveness)

4. Pengembalian hasil koreksi tugas/uji dari dosen (Nilai : 3.39 | 84.87 %)

5. Kesempatan yang diberikan dosen kepada mahasiswa untuk diskusi dan tanya jawab (Nilai : 3.68 | 92.11 %)

6. Daya tanggap dosen pada aktifitas forum diskusi dalam e-learning (Nilai : 3.53 | 88.16 %)

7. Daya tanggap dosen dalam menginformasikan hasil kuis dan tugas dalam e-learning (Nilai : 3.53 | 88.16 %)

Kepastian (Assurance)

8. Kesiapan dan penguasaan dosen terhadap materi kuliah (Nilai : 3.74 | 93.42 %)

9. Kemampuan/kejelasan dosen dalam menyajikan materi kuliah (Nilai : 3.74 | 93.42 %)

10. Sosialisasi rencana pembelajaran/RPS (meliputi materi, metode pembelajaran, dan referensi) oleh dosen di awal perkuliahan (Nilai : 3.68 | 92.11 %)

11. Sosialisasi dan kontrak rencana penilaian (teknik, instrumen, kriteria, indikator, dan bobot penilaian) antara dosen dan mahasiswa di awal perkuliahan (Nilai : 3.66 | 91.45 %)

12. Ketersediaan bahan ajar/modul sebagai materi pembelajaran dari dosen (Nilai : 3.71 | 92.76 %)

13. Ketepatan waktu dosen saat proses pembelajaran (Nilai : 3.47 | 86.84 %)

14. Internalisasi nilai-nilai islam oleh dosen dalam proses pembelajaran (Nilai : 3.39 | 84.87 %)

15. Penggunaan fasilitas e-learning oleh dosen (Nilai : 3.68 | 92.11 %)

16. Variasi penggunaan aktifitas e-learning (modul, forum, kuis dan tugas) (Nilai : 3.61 | 90.13 %)

Empati (Empathy)

17. Kepedulian dosen dalam menangani kesulitan mahasiswa dalam perkuliahan (Nilai : 3.76 | 94.08 %)

18. Perhatian dosen terhadap kemajuan mahasiswa dalam perkuliahan (Nilai : 3.71 | 92.76 %)

Catatan :

Jumlah Peserta = 40 | Jumlah Peserta yang menjawab = 38

Keterangan Nilai : 1.00 - 1.75 = Kurang; 1.75 - 2.50 = Cukup; 2.50 - 3.25 = Baik; 3.35 - 4.00 = Sangat Baik

GRAFIK PENILAIAN MAHASISWA TERHADAP PERKULIAHAN SEMESTER GENAP TAHUN AKADEMIK 2021/2022

Fakultas - Program Studi : Ekonomi dan Bisnis - Ekonomi Pembangunan

Mata Kuliah : Ekonometrika

Dosen : MEIDY HAVIZ, S.E., M.SI.

Kelas : C

Indeks Pembelajaran : 3.32

1 2 3 4

Keandalan (Reliability)

1. Kesesuaian materi yang disampaikan dengan RPS (Nilai : 3.33 | 83.33 %)

2. Kesesuaian tugas/uji dengan materi yang disampaikan dosen dalam perkuliahan (Nilai : 3.4 | 85 %)

3. Kesesuaian proses penilaian dengan kontrak yang disampaikan di awal perkuliahan (Nilai : 3.27 | 81.67 %)

Daya Tanggap (Responsiveness)

4. Pengembalian hasil koreksi tugas/uji dari dosen (Nilai : 3.13 | 78.33 %)

5. Kesempatan yang diberikan dosen kepada mahasiswa untuk diskusi dan tanya jawab (Nilai : 3.33 | 83.33 %)

6. Daya tanggap dosen pada aktifitas forum diskusi dalam e-learning (Nilai : 3.2 | 80 %)

7. Daya tanggap dosen dalam menginformasikan hasil kuis dan tugas dalam e-learning (Nilai : 3.33 | 83.33 %)

Kepastian (Assurance)

8. Kesiapan dan penguasaan dosen terhadap materi kuliah (Nilai : 3.33 | 83.33 %)

9. Kemampuan/kejelasan dosen dalam menyajikan materi kuliah (Nilai : 3.27 | 81.67 %)

10. Sosialisasi rencana pembelajaran/RPS (meliputi materi, metode pembelajaran, dan referensi) oleh dosen di awal perkuliahan (Nilai : 3.27 | 81.67 %)

11. Sosialisasi dan kontrak rencana penilaian (teknik, instrumen, kriteria, indikator, dan bobot penilaian) antara dosen dan mahasiswa di awal perkuliahan (Nilai : 3.4 | 85 %)

12. Ketersediaan bahan ajar/modul sebagai materi pembelajaran dari dosen (Nilai : 3.4 | 85 %)

13. Ketepatan waktu dosen saat proses pembelajaran (Nilai : 3.2 | 80 %)

14. Internalisasi nilai-nilai islam oleh dosen dalam proses pembelajaran (Nilai : 3.13 | 78.33 %)

15. Penggunaan fasilitas e-learning oleh dosen (Nilai : 3.4 | 85 %)

16. Variasi penggunaan aktifitas e-learning (modul, forum, kuis dan tugas) (Nilai : 3.47 | 86.67 %)

Empati (Empathy)

17. Kepedulian dosen dalam menangani kesulitan mahasiswa dalam perkuliahan (Nilai : 3.4 | 85 %)

18. Perhatian dosen terhadap kemajuan mahasiswa dalam perkuliahan (Nilai : 3.47 | 86.67 %)

Catatan :

Jumlah Peserta = 17 | Jumlah Peserta yang menjawab = 15

Keterangan Nilai : 1.00 - 1.75 = Kurang; 1.75 - 2.50 = Cukup; 2.50 - 3.25 = Baik; 3.25 - 4.00 = Sangat Baik

GRAFIK PENILAIAN MAHASISWA TERHADAP PERKULIAHAN SEMESTER GENAP TAHUN AKADEMIK 2021/2022

Fakultas - Program Studi : Ekonomi dan Bisnis - Ekonomi Pembangunan

Mata Kuliah : Keuangan Islam

Dosen : DR. IMA AMALIAH, S.E, M.SI.

Kelas : A

Indeks Pembelajaran : 4

1

2

3

4

Keandalan (Reliability)

1. Kesesuaian materi yang disampaikan dengan RPS (Nilai : 4 | 100 %)

2. Kesesuaian tugas/ujian dengan materi yang disampaikan dosen dalam perkuliahan (Nilai : 4 | 100 %)

3. Kesesuaian proses penilaian dengan kontrak yang disampaikan di awal perkuliahan (Nilai : 4 | 100 %)

Daya Tanggap (Responsiveness)

4. Pengembalian hasil koreksi tugas/ujian dari dosen (Nilai : 4 | 100 %)

5. Kesempatan yang diberikan dosen kepada mahasiswa untuk diskusi dan tanya jawab (Nilai : 4 | 100 %)

6. Daya tanggap dosen pada aktifitas forum diskusi dalam e-learning (Nilai : 4 | 100 %)

7. Daya tanggap dosen dalam menginformasikan hasil kuis dan tugas dalam e-learning (Nilai : 4 | 100 %)

Kepastian (Assurance)

8. Kesiapan dan penguasaan dosen terhadap materi kuliah (Nilai : 4 | 100 %)

9. Kemampuan/kejelasan dosen dalam menyajikan materi kuliah (Nilai : 4 | 100 %)

10. Sosialisasi rencana pembelajaran/RPS (meliputi materi, metode pembelajaran, dan referensi) oleh dosen di awal perkuliahan (Nilai : 4 | 100 %)

11. Sosialisasi dan kontrak rencana penilaian (teknik, instrumen, kriteria, indikator, dan bobot penilaian) antara dosen dan mahasiswa di awal perkuliahan (Nilai : 4 | 100 %)

12. Ketersediaan bahan ajar/modul sebagai materi pembelajaran dari dosen (Nilai : 4 | 100 %)

13. Ketepatan waktu dosen saat proses pembelajaran (Nilai : 4 | 100 %)

14. Internalisasi nilai-nilai islam oleh dosen dalam proses pembelajaran (Nilai : 4 | 100 %)

15. Penggunaan fasilitas e-learning oleh dosen (Nilai : 4 | 100 %)

16. Variasi penggunaan aktifitas e-learning (modul, forum, kuis dan tugas) (Nilai : 4 | 100 %)

Empati (Emphaty)

17. Kepedulian dosen dalam menangani kesulitan mahasiswa dalam perkuliahan (Nilai : 4 | 100 %)

18. Perhatian dosen terhadap kemajuan mahasiswa dalam perkuliahan (Nilai : 4 | 100 %)

Catatan :

Jumlah Peserta = 1 | Jumlah Peserta yang menjawab = 1

Keterangan Nilai : 1.00 - 1.75 = Kurang; 1.75 - 2.50 = Cukup; 2.50 - 3.25 = Baik; 3.35 - 4.00 = Sangat Baik

GRAFIK PENILAIAN MAHASISWA TERHADAP PERKULIAHAN SEMESTER GENAP TAHUN AKADEMIK 2021/2022

Fakultas - Program Studi : Ekonomi dan Bisnis - Ekonomi Pembangunan

Mata Kuliah : Ekonomi Agribisnis & Pedesaan

Dosen : ADE YUNITA M, S.E., M.SOC.SC

Kelas : A

Indeks Pembelajaran : 1

1

2

3

4

Keandalan (Reliability)

1. Kesesuaian materi yang disampaikan dengan RPS (Nilai : 1 | 25 %) █

2. Kesesuaian tugas/ujian dengan materi yang disampaikan dosen dalam perkuliahan (Nilai : 1 | 25 %) █

3. Kesesuaian proses penilaian dengan kontrak yang disampaikan di awal perkuliahan (Nilai : 1 | 25 %) █

Daya Tanggap (Responsiveness)

4. Pengembalian hasil koreksi tugas/ujian dari dosen (Nilai : 1 | 25 %) █

5. Kesempatan yang diberikan dosen kepada mahasiswa untuk diskusi dan tanya jawab (Nilai : 1 | 25 %) █

6. Daya tanggap dosen pada aktifitas forum diskusi dalam e-learning (Nilai : 1 | 25 %) █

7. Daya tanggap dosen dalam menginformasikan hasil kuis dan tugas dalam e-learning (Nilai : 1 | 25 %) █

Kepastian (Assurance)

8. Kesiapan dan penguasaan dosen terhadap materi kuliah (Nilai : 1 | 25 %) █

9. Kemampuan/kejelasan dosen dalam menyajikan materi kuliah (Nilai : 1 | 25 %) █

10. Sosialisasi rencana pembelajaran/RPS (meliputi materi, metode pembelajaran, dan referensi) oleh dosen di awal perkuliahan (Nilai : 1 | 25 %) █

11. Sosialisasi dan kontrak rencana penilaian (teknik, instrumen, kriteria, indikator, dan bobot penilaian) antara dosen dan mahasiswa di awal perkuliahan (Nilai : 1 | 25 %) █

12. Ketersediaan bahan ajar/modul sebagai materi pembelajaran dari dosen (Nilai : 1 | 25 %) █

13. Ketepatan waktu dosen saat proses pembelajaran (Nilai : 1 | 25 %) █

14. Internalisasi nilai-nilai islam oleh dosen dalam proses pembelajaran (Nilai : 1 | 25 %) █

15. Penggunaan fasilitas e-learning oleh dosen (Nilai : 1 | 25 %) █

16. Variasi penggunaan aktifitas e-learning (modul, forum, kuis dan tugas) (Nilai : 1 | 25 %) █

Empati (Empathy)

17. Kepedulian dosen dalam menangani kesulitan mahasiswa dalam perkuliahan (Nilai : 1 | 25 %) █

18. Perhatian dosen terhadap kemajuan mahasiswa dalam perkuliahan (Nilai : 1 | 25 %) █

Catatan :

Jumlah Peserta = 1 | Jumlah Peserta yang menjawab = 1

Keterangan Nilai : 1.00 - 1.75 = Kurang; 1.75 - 2.50 = Cukup; 2.50 - 3.25 = Baik; 3.25 - 4.00 = Sangat Baik

GRAFIK PENILAIAN MAHASISWA TERHADAP PERKULIAHAN SEMESTER GENAP TAHUN AKADEMIK 2021/2022

Fakultas - Program Studi : Ekonomi dan Bisnis - Ekonomi Pembangunan

Mata Kuliah : Manajemen Wakaf dan Zakat

Dosen : DR. DEWI RAHMI, S.E., M.S./ INDRA FAJAR ALAMSYAH, S.E., M.H., PH.D

Kelas : A

Indeks Pembelajaran : 3.33

1 2 3 4

Keandalan (Reliability)

1. Kesesuaian materi yang disampaikan dengan RPS (Nilai : 3.44 | 86.11 %)

2. Kesesuaian tugas/ujiian dengan materi yang disampaikan dosen dalam perkuliahan (Nilai : 3.33 | 83.33 %)

3. Kesesuaian proses penilaian dengan kontrak yang disampaikan di awal perkuliahan (Nilai : 3.44 | 86.11 %)

Daya Tanggap (Responsiveness)

4. Pengembalian hasil koreksi tugas/ujiian dari dosen (Nilai : 3.33 | 83.33 %)

5. Kesempatan yang diberikan dosen kepada mahasiswa untuk diskusi dan tanya jawab (Nilai : 3.33 | 83.33 %)

6. Daya tanggap dosen pada aktifitas forum diskusi dalam e-learning (Nilai : 3.11 | 77.78 %)

7. Daya tanggap dosen dalam menginformasikan hasil kuis dan tugas dalam e-learning (Nilai : 3.22 | 80.56 %)

Kepastian (Assurance)

8. Kesiapan dan penguasaan dosen terhadap materi kuliah (Nilai : 3.44 | 86.11 %)

9. Kemampuan/kejelasan dosen dalam menyajikan materi kuliah (Nilai : 3.33 | 83.33 %)

10. Sosialisasi rencana pembelajaran/RPS (meliputi materi, metode pembelajaran, dan referensi) oleh dosen di awal perkuliahan (Nilai : 3.56 | 88.89 %)

11. Sosialisasi dan kontrak rencana penilaian (teknik, instrumen, kriteria, indikator, dan bobot penilaian) antara dosen dan mahasiswa di awal perkuliahan (Nilai : 3.33 | 83.33 %)

12. Ketersediaan bahan ajar/modul sebagai materi pembelajaran dari dosen (Nilai : 3.22 | 80.56 %)

13. Ketepatan waktu dosen saat proses pembelajaran (Nilai : 3.33 | 83.33 %)

14. Internalisasi nilai-nilai islam oleh dosen dalam proses pembelajaran (Nilai : 3.56 | 88.89 %)

15. Penggunaan fasilitas e-learning oleh dosen (Nilai : 3.33 | 83.33 %)

16. Variasi penggunaan aktifitas e-learning (modul, forum, kuis dan tugas) (Nilai : 3.11 | 77.78 %)

Empati (Emphaty)

17. Kepedulian dosen dalam menangani kesulitan mahasiswa dalam perkuliahan (Nilai : 3.22 | 80.56 %)

18. Perhatian dosen terhadap kemajuan mahasiswa dalam perkuliahan (Nilai : 3.22 | 80.56 %)

Catatan :

Jumlah Peserta = 10 | Jumlah Peserta yang menjawab = 9

Keterangan Nilai : 1.00 - 1.75 = Kurang; 1.75 - 2.50 = Cukup; 2.50 - 3.25 = Baik; 3.35 - 4.00 = Sangat Baik

GRAFIK PENILAIAN MAHASISWA TERHADAP PERKULIAHAN SEMESTER GENAP TAHUN AKADEMIK 2021/2022

Fakultas - Program Studi : Ekonomi dan Bisnis - Ekonomi Pembangunan

Mata Kuliah : Ekonomi SDA & Lingkungan

Dosen : YUHKA SUNDAYA, S.E., M.SI.

Kelas : A

Indeks Pembelajaran : 3.24

1 2 3 4

Keandalan (Reliability)

1. Kesesuaian materi yang disampaikan dengan RPS (Nilai : 3.24 | 80.92 %)

2. Kesesuaian tugas/ujian dengan materi yang disampaikan dosen dalam perkuliahan (Nilai : 3.21 | 80.26 %)

3. Kesesuaian proses penilaian dengan kontrak yang disampaikan di awal perkuliahan (Nilai : 3.29 | 82.24 %)

Daya Tanggap (Responsiveness)

4. Pengembalian hasil koreksi tugas/ujian dari dosen (Nilai : 3.16 | 78.95 %)

5. Kesempatan yang diberikan dosen kepada mahasiswa untuk diskusi dan tanya jawab (Nilai : 3.26 | 81.58 %)

6. Daya tanggap dosen pada aktifitas forum diskusi dalam e-learning (Nilai : 3.21 | 80.26 %)

7. Daya tanggap dosen dalam menginformasikan hasil kuis dan tugas dalam e-learning (Nilai : 3.26 | 81.58 %)

Kepastian (Assurance)

8. Kesiapan dan penguasaan dosen terhadap materi kuliah (Nilai : 3.37 | 84.21 %)

9. Kemampuan/kejelasan dosen dalam menyajikan materi kuliah (Nilai : 3.21 | 80.26 %)

10. Sosialisasi rencana pembelajaran/RPS (meliputi materi, metode pembelajaran, dan referensi) oleh dosen di awal perkuliahan (Nilai : 3.29 | 82.24 %)

11. Sosialisasi dan kontrak rencana penilaian (teknik, instrumen, kriteria, indikator, dan bobot penilaian) antara dosen dan mahasiswa di awal perkuliahan (Nilai : 3.21 | 80.26 %)

12. Ketersediaan bahan ajar/modul sebagai materi pembelajaran dari dosen (Nilai : 3.37 | 84.21 %)

13. Ketepatan waktu dosen saat proses pembelajaran (Nilai : 3.21 | 80.26 %)

14. Internalisasi nilai-nilai islam oleh dosen dalam proses pembelajaran (Nilai : 3.18 | 79.61 %)

15. Penggunaan fasilitas e-learning oleh dosen (Nilai : 3.32 | 82.89 %)

16. Variasi penggunaan aktifitas e-learning (modul, forum, kuis dan tugas) (Nilai : 3.32 | 82.89 %)

Empati (Emphaty)

17. Kepedulian dosen dalam menangani kesulitan mahasiswa dalam perkuliahan (Nilai : 3.11 | 77.63 %)

18. Perhatian dosen terhadap kemajuan mahasiswa dalam perkuliahan (Nilai : 3.16 | 78.95 %)

Catatan :

Jumlah Peserta = 40 | Jumlah Peserta yang menjawab = 38

Keterangan Nilai : 1.00 - 1.75 = Kurang; 1.75 - 2.50 = Cukup; 2.50 - 3.25 = Baik; 3.35 - 4.00 = Sangat Baik

GRAFIK PENILAIAN MAHASISWA TERHADAP PERKULIAHAN SEMESTER GENAP TAHUN AKADEMIK 2021/2022

Fakultas - Program Studi : Ekonomi dan Bisnis - Ekonomi Pembangunan

Mata Kuliah : Ekonomi SDA & Lingkungan

Dosen : YUHKA SUNDAYA, S.E., M.Si.

Kelas : B

Indeks Pembelajaran : 3.32

1 2 3 4

Keandalan (Reliability)

1. Kesesuaian materi yang disampaikan dengan RPS (Nilai : 3.33 | 83.33 %)

2. Kesesuaian tugas/ujian dengan materi yang disampaikan dosen dalam perkuliahan (Nilai : 3.33 | 83.33 %)

3. Kesesuaian proses penilaian dengan kontrak yang disampaikan di awal perkuliahan (Nilai : 3.27 | 81.67 %)

Daya Tanggap (Responsiveness)

4. Pengembalian hasil koreksi tugas/ujian dari dosen (Nilai : 3.27 | 81.67 %)

5. Kesempatan yang diberikan dosen kepada mahasiswa untuk diskusi dan tanya jawab (Nilai : 3.4 | 85 %)

6. Daya tanggap dosen pada aktifitas forum diskusi dalam e-learning (Nilai : 3.2 | 80 %)

7. Daya tanggap dosen dalam menginformasikan hasil kuis dan tugas dalam e-learning (Nilai : 3.33 | 83.33 %)

Kepastian (Assurance)

8. Kesiapan dan penguasaan dosen terhadap materi kuliah (Nilai : 3.33 | 83.33 %)

9. Kemampuan/kejelasan dosen dalam menyajikan materi kuliah (Nilai : 3.33 | 83.33 %)

10. Sosialisasi rencana pembelajaran/RPS (meliputi materi, metode pembelajaran, dan referensi) oleh dosen di awal perkuliahan (Nilai : 3.33 | 83.33 %)

11. Sosialisasi dan kontrak rencana penilaian (teknik, instrumen, kriteria, indikator, dan bobot penilaian) antara dosen dan mahasiswa di awal perkuliahan (Nilai : 3.4 | 85 %)

12. Ketersediaan bahan ajar/modul sebagai materi pembelajaran dari dosen (Nilai : 3.33 | 83.33 %)

13. Ketepatan waktu dosen saat proses pembelajaran (Nilai : 3.33 | 83.33 %)

14. Internalisasi nilai-nilai islam oleh dosen dalam proses pembelajaran (Nilai : 3.33 | 83.33 %)

15. Penggunaan fasilitas e-learning oleh dosen (Nilai : 3.47 | 86.67 %)

16. Variasi penggunaan aktifitas e-learning (modul, forum, kuis dan tugas) (Nilai : 3.33 | 83.33 %)

Empati (Emphaty)

17. Kepedulian dosen dalam menangani kesulitan mahasiswa dalam perkuliahan (Nilai : 3.2 | 80 %)

18. Perhatian dosen terhadap kemajuan mahasiswa dalam perkuliahan (Nilai : 3.27 | 81.67 %)

Catatan :

Jumlah Peserta = 16 | Jumlah Peserta yang menjawab = 15

Keterangan Nilai : 1.00 - 1.75 = Kurang; 1.75 - 2.50 = Cukup; 2.50 - 3.25 = Baik; 3.35 - 4.00 = Sangat Baik

GRAFIK PENILAIAN MAHASISWA TERHADAP PERKULIAHAN SEMESTER GENAP TAHUN AKADEMIK 2021/2022

Fakultas - Program Studi : Ekonomi dan Bisnis - Ekonomi Pembangunan

Mata Kuliah : Ekonomi SDA & Lingkungan

Dosen : YUHKA SUNDAYA, S.E., M.SI.

Kelas : C

Indeks Pembelajaran : 2.95

1 2 3 4

Keandalan (Reliability)

1. Kesesuaian materi yang disampaikan dengan RPS (Nilai : 3 | 75 %)
2. Kesesuaian tugas/ujian dengan materi yang disampaikan dosen dalam perkuliahan (Nilai : 2.95 | 73.68 %)
3. Kesesuaian proses penilaian dengan kontrak yang disampaikan di awal perkuliahan (Nilai : 2.95 | 73.68 %)

Daya Tanggap (Responsiveness)

4. Pengembalian hasil koreksi tugas/ujian dari dosen (Nilai : 2.79 | 69.74 %)
5. Kesempatan yang diberikan dosen kepada mahasiswa untuk diskusi dan tanya jawab (Nilai : 3.05 | 76.32 %)
6. Daya tanggap dosen pada aktifitas forum diskusi dalam e-learning (Nilai : 2.89 | 72.37 %)
7. Daya tanggap dosen dalam menginformasikan hasil kuis dan tugas dalam e-learning (Nilai : 3 | 75 %)

Kepastian (Assurance)

8. Kesiapan dan penguasaan dosen terhadap materi kuliah (Nilai : 2.89 | 72.37 %)
9. Kemampuan/kejelasan dosen dalam menyajikan materi kuliah (Nilai : 2.79 | 69.74 %)
10. Sosialisasi rencana pembelajaran/RPS (meliputi materi, metode pembelajaran, dan referensi) oleh dosen di awal perkuliahan (Nilai : 3.11 | 77.63 %)
11. Sosialisasi dan kontrak rencana penilaian (teknik, instrumen, kriteria, indikator, dan bobot penilaian) antara dosen dan mahasiswa di awal perkuliahan (Nilai : 2.95 | 73.68 %)
12. Ketersediaan bahan ajar/modul sebagai materi pembelajaran dari dosen (Nilai : 3.05 | 76.32 %)
13. Ketepatan waktu dosen saat proses pembelajaran (Nilai : 2.89 | 72.37 %)
14. Internalisasi nilai-nilai islam oleh dosen dalam proses pembelajaran (Nilai : 2.95 | 73.68 %)
15. Penggunaan fasilitas e-learning oleh dosen (Nilai : 3 | 75 %)
16. Variasi penggunaan aktifitas e-learning (modul, forum, kuis dan tugas) (Nilai : 2.95 | 73.68 %)

Empati (Emphaty)

17. Kepedulian dosen dalam menangani kesulitan mahasiswa dalam perkuliahan (Nilai : 2.89 | 72.37 %)
18. Perhatian dosen terhadap kemajuan mahasiswa dalam perkuliahan (Nilai : 3.05 | 76.32 %)

Catatan :

Jumlah Peserta = 22 | Jumlah Peserta yang menjawab = 19

Keterangan Nilai : 1.00 - 1.75 = Kurang; 1.75 - 2.50 = Cukup; 2.50 - 3.25 = Baik; 3.35 - 4.00 = Sangat Baik

GRAFIK PENILAIAN MAHASISWA TERHADAP PERKULIAHAN SEMESTER GENAP TAHUN AKADEMIK 2021/2022

Fakultas - Program Studi : Ekonomi dan Bisnis - Ekonomi Pembangunan

Mata Kuliah : Ekonomi SDA & Lingkungan

Dosen : YUHKA SUNDAYA, S.E., M.SI.

Kelas : D

Indeks Pembelajaran : 3.52

1 2 3 4

Keandalan (Reliability)

1. Kesesuaian materi yang disampaikan dengan RPS (Nilai : 3.62 | 90.54 %)

2. Kesesuaian tugas/ujiian dengan materi yang disampaikan dosen dalam perkuliahan (Nilai : 3.51 | 87.84 %)

3. Kesesuaian proses penilaian dengan kontrak yang disampaikan di awal perkuliahan (Nilai : 3.57 | 89.19 %)

Daya Tanggap (Responsiveness)

4. Pengembalian hasil koreksi tugas/ujiian dari dosen (Nilai : 3.43 | 85.81 %)

5. Kesempatan yang diberikan dosen kepada mahasiswa untuk diskusi dan tanya jawab (Nilai : 3.65 | 91.22 %)

6. Daya tanggap dosen pada aktifitas forum diskusi dalam e-learning (Nilai : 3.62 | 90.54 %)

7. Daya tanggap dosen dalam menginformasikan hasil kuis dan tugas dalam e-learning (Nilai : 3.49 | 87.16 %)

Kepastian (Assurance)

8. Kesiapan dan penguasaan dosen terhadap materi kuliah (Nilai : 3.59 | 89.86 %)

9. Kemampuan/kejelasan dosen dalam menyajikan materi kuliah (Nilai : 3.51 | 87.84 %)

10. Sosialisasi rencana pembelajaran/RPS (meliputi materi, metode pembelajaran, dan referensi) oleh dosen di awal perkuliahan (Nilai : 3.43 | 85.81 %)

11. Sosialisasi dan kontrak rencana penilaian (teknik, instrumen, kriteria, indikator, dan bobot penilaian) antara dosen dan mahasiswa di awal perkuliahan (Nilai : 3.41 | 85.14 %)

12. Ketersediaan bahan ajar/modul sebagai materi pembelajaran dari dosen (Nilai : 3.62 | 90.54 %)

13. Ketepatan waktu dosen saat proses pembelajaran (Nilai : 3.41 | 85.14 %)

14. Internalisasi nilai-nilai islam oleh dosen dalam proses pembelajaran (Nilai : 3.27 | 81.76 %)

15. Penggunaan fasilitas e-learning oleh dosen (Nilai : 3.59 | 89.86 %)

16. Variasi penggunaan aktifitas e-learning (modul, forum, kuis dan tugas) (Nilai : 3.57 | 89.19 %)

Empati (Emphaty)

17. Kepedulian dosen dalam menangani kesulitan mahasiswa dalam perkuliahan (Nilai : 3.57 | 89.19 %)

18. Perhatian dosen terhadap kemajuan mahasiswa dalam perkuliahan (Nilai : 3.57 | 89.19 %)

Catatan :

Jumlah Peserta = 40 | Jumlah Peserta yang menjawab = 37

Keterangan Nilai : 1.00 - 1.75 = Kurang; 1.75 - 2.50 = Cukup; 2.50 - 3.25 = Baik; 3.35 - 4.00 = Sangat Baik

GRAFIK PENILAIAN MAHASISWA TERHADAP PERKULIAHAN SEMESTER GENAP TAHUN AKADEMIK 2021/2022

Fakultas - Program Studi : Ekonomi dan Bisnis - Ekonomi Pembangunan

Mata Kuliah : Metode Penelitian

Dosen : DR. IMA AMALIAH, S.E, M.SI.

Kelas : A

Indeks Pembelajaran : 3.25

1 2 3 4

Keandalan (Reliability)

1. Kesesuaian materi yang disampaikan dengan RPS (Nilai : 3.31 | 82.76 %)

2. Kesesuaian tugas/uji dengan materi yang disampaikan dosen dalam perkuliahan (Nilai : 3.21 | 80.17 %)

3. Kesesuaian proses penilaian dengan kontrak yang disampaikan di awal perkuliahan (Nilai : 3.21 | 80.17 %)

Daya Tanggap (Responsiveness)

4. Pengembalian hasil koreksi tugas/uji dari dosen (Nilai : 3.21 | 80.17 %)

5. Kesempatan yang diberikan dosen kepada mahasiswa untuk diskusi dan tanya jawab (Nilai : 3.38 | 84.48 %)

6. Daya tanggap dosen pada aktifitas forum diskusi dalam e-learning (Nilai : 3.14 | 78.45 %)

7. Daya tanggap dosen dalam menginformasikan hasil kuis dan tugas dalam e-learning (Nilai : 3.14 | 78.45 %)

Kepastian (Assurance)

8. Kesiapan dan penguasaan dosen terhadap materi kuliah (Nilai : 3.34 | 83.62 %)

9. Kemampuan/kejelasan dosen dalam menyajikan materi kuliah (Nilai : 3.31 | 82.76 %)

10. Sosialisasi rencana pembelajaran/RPS (meliputi materi, metode pembelajaran, dan referensi) oleh dosen di awal perkuliahan (Nilai : 3.21 | 80.17 %)

11. Sosialisasi dan kontrak rencana penilaian (teknik, instrumen, kriteria, indikator, dan bobot penilaian) antara dosen dan mahasiswa di awal perkuliahan (Nilai : 3.28 | 81.9 %)

12. Ketersediaan bahan ajar/modul sebagai materi pembelajaran dari dosen (Nilai : 3.38 | 84.48 %)

13. Ketepatan waktu dosen saat proses pembelajaran (Nilai : 3.14 | 78.45 %)

14. Internalisasi nilai-nilai islam oleh dosen dalam proses pembelajaran (Nilai : 3.24 | 81.03 %)

15. Penggunaan fasilitas e-learning oleh dosen (Nilai : 3.17 | 79.31 %)

16. Variasi penggunaan aktifitas e-learning (modul, forum, kuis dan tugas) (Nilai : 3.24 | 81.03 %)

Empati (Empathy)

17. Kepedulian dosen dalam menangani kesulitan mahasiswa dalam perkuliahan (Nilai : 3.34 | 83.62 %)

18. Perhatian dosen terhadap kemajuan mahasiswa dalam perkuliahan (Nilai : 3.34 | 83.62 %)

Catatan :

Jumlah Peserta = 31 | Jumlah Peserta yang menjawab = 29

Keterangan Nilai : 1.00 - 1.75 = Kurang; 1.75 - 2.50 = Cukup; 2.50 - 3.25 = Baik; 3.35 - 4.00 = Sangat Baik

GRAFIK PENILAIAN MAHASISWA TERHADAP PERKULIAHAN SEMESTER GENAP TAHUN AKADEMIK 2021/2022

Fakultas - Program Studi : Ekonomi dan Bisnis - Ekonomi Pembangunan

Mata Kuliah : Metode Penelitian

Dosen : DR. IMA AMALIAH, S.E, M.SI.

Kelas : B

Indeks Pembelajaran : 3.54

1 2 3 4

Keandalan (Reliability)

1. Kesesuaian materi yang disampaikan dengan RPS (Nilai : 3.55 | 88.82 %)

2. Kesesuaian tugas/ujian dengan materi yang disampaikan dosen dalam perkuliahan (Nilai : 3.61 | 90.13 %)

3. Kesesuaian proses penilaian dengan kontrak yang disampaikan di awal perkuliahan (Nilai : 3.58 | 89.47 %)

Daya Tanggap (Responsiveness)

4. Pengembalian hasil koreksi tugas/ujian dari dosen (Nilai : 3.32 | 82.89 %)

5. Kesempatan yang diberikan dosen kepada mahasiswa untuk diskusi dan tanya jawab (Nilai : 3.5 | 87.5 %)

6. Daya tanggap dosen pada aktifitas forum diskusi dalam e-learning (Nilai : 3.42 | 85.53 %)

7. Daya tanggap dosen dalam menginformasikan hasil kuis dan tugas dalam e-learning (Nilai : 3.47 | 86.84 %)

Kepastian (Assurance)

8. Kesiapan dan penguasaan dosen terhadap materi kuliah (Nilai : 3.63 | 90.79 %)

9. Kemampuan/kejelasan dosen dalam menyajikan materi kuliah (Nilai : 3.68 | 92.11 %)

10. Sosialisasi rencana pembelajaran/RPS (meliputi materi, metode pembelajaran, dan referensi) oleh dosen di awal perkuliahan (Nilai : 3.61 | 90.13 %)

11. Sosialisasi dan kontrak rencana penilaian (teknik, instrumen, kriteria, indikator, dan bobot penilaian) antara dosen dan mahasiswa di awal perkuliahan (Nilai : 3.61 | 90.13 %)

12. Ketersediaan bahan ajar/modul sebagai materi pembelajaran dari dosen (Nilai : 3.61 | 90.13 %)

13. Ketepatan waktu dosen saat proses pembelajaran (Nilai : 3.45 | 86.18 %)

14. Internalisasi nilai-nilai islam oleh dosen dalam proses pembelajaran (Nilai : 3.34 | 83.55 %)

15. Penggunaan fasilitas e-learning oleh dosen (Nilai : 3.58 | 89.47 %)

16. Variasi penggunaan aktifitas e-learning (modul, forum, kuis dan tugas) (Nilai : 3.53 | 88.16 %)

Empati (Emphaty)

17. Kepedulian dosen dalam menangani kesulitan mahasiswa dalam perkuliahan (Nilai : 3.63 | 90.79 %)

18. Perhatian dosen terhadap kemajuan mahasiswa dalam perkuliahan (Nilai : 3.63 | 90.79 %)

Catatan :

Jumlah Peserta = 40 | Jumlah Peserta yang menjawab = 38

Keterangan Nilai : 1.00 - 1.75 = Kurang; 1.75 - 2.50 = Cukup; 2.50 - 3.25 = Baik; 3.35 - 4.00 = Sangat Baik

GRAFIK PENILAIAN MAHASISWA TERHADAP PERKULIAHAN SEMESTER GENAP TAHUN AKADEMIK 2021/2022

Fakultas - Program Studi : Ekonomi dan Bisnis - Ekonomi Pembangunan

Mata Kuliah : Metode Penelitian

Dosen : DR. IMA AMALIAH, S.E, M.SI.

Kelas : C

Indeks Pembelajaran : 3.41

1 2 3 4

Keandalan (Reliability)

1. Kesesuaian materi yang disampaikan dengan RPS (Nilai : 3.35 | 83.82 %)

2. Kesesuaian tugas/ujian dengan materi yang disampaikan dosen dalam perkuliahan (Nilai : 3.38 | 84.56 %)

3. Kesesuaian proses penilaian dengan kontrak yang disampaikan di awal perkuliahan (Nilai : 3.41 | 85.29 %)

Daya Tanggap (Responsiveness)

4. Pengembalian hasil koreksi tugas/ujian dari dosen (Nilai : 3.32 | 83.09 %)

5. Kesempatan yang diberikan dosen kepada mahasiswa untuk diskusi dan tanya jawab (Nilai : 3.44 | 86.03 %)

6. Daya tanggap dosen pada aktifitas forum diskusi dalam e-learning (Nilai : 3.35 | 83.82 %)

7. Daya tanggap dosen dalam menginformasikan hasil kuis dan tugas dalam e-learning (Nilai : 3.38 | 84.56 %)

Kepastian (Assurance)

8. Kesiapan dan penguasaan dosen terhadap materi kuliah (Nilai : 3.44 | 86.03 %)

9. Kemampuan/kejelasan dosen dalam menyajikan materi kuliah (Nilai : 3.41 | 85.29 %)

10. Sosialisasi rencana pembelajaran/RPS (meliputi materi, metode pembelajaran, dan referensi) oleh dosen di awal perkuliahan (Nilai : 3.41 | 85.29 %)

11. Sosialisasi dan kontrak rencana penilaian (teknik, instrumen, kriteria, indikator, dan bobot penilaian) antara dosen dan mahasiswa di awal perkuliahan (Nilai : 3.47 | 86.76 %)

12. Ketersediaan bahan ajar/modul sebagai materi pembelajaran dari dosen (Nilai : 3.41 | 85.29 %)

13. Ketepatan waktu dosen saat proses pembelajaran (Nilai : 3.35 | 83.82 %)

14. Internalisasi nilai-nilai islam oleh dosen dalam proses pembelajaran (Nilai : 3.44 | 86.03 %)

15. Penggunaan fasilitas e-learning oleh dosen (Nilai : 3.47 | 86.76 %)

16. Variasi penggunaan aktifitas e-learning (modul, forum, kuis dan tugas) (Nilai : 3.38 | 84.56 %)

Empati (Emphaty)

17. Kepedulian dosen dalam menangani kesulitan mahasiswa dalam perkuliahan (Nilai : 3.44 | 86.03 %)

18. Perhatian dosen terhadap kemajuan mahasiswa dalam perkuliahan (Nilai : 3.5 | 87.5 %)

Catatan :

Jumlah Peserta = 39 | Jumlah Peserta yang menjawab = 34

Keterangan Nilai : 1.00 - 1.75 = Kurang; 1.75 - 2.50 = Cukup; 2.50 - 3.25 = Baik; 3.35 - 4.00 = Sangat Baik

GRAFIK PENILAIAN MAHASISWA TERHADAP PERKULIAHAN SEMESTER GENAP TAHUN AKADEMIK 2021/2022

Fakultas - Program Studi : Ekonomi dan Bisnis - Ekonomi Pembangunan

Mata Kuliah : Metode Penelitian

Dosen : DR. IMA AMALIAH, S.E, M.SI.

Kelas : D

Indeks Pembelajaran : 3.15

1 2 3 4

Keandalan (Reliability)

1. Kesesuaian materi yang disampaikan dengan RPS (Nilai : 3.19 | 79.86 %)
2. Kesesuaian tugas/ujian dengan materi yang disampaikan dosen dalam perkuliahan (Nilai : 3.19 | 79.86 %)
3. Kesesuaian proses penilaian dengan kontrak yang disampaikan di awal perkuliahan (Nilai : 3.25 | 81.25 %)

Daya Tanggap (Responsiveness)

4. Pengembalian hasil koreksi tugas/ujian dari dosen (Nilai : 3.06 | 76.39 %)
5. Kesempatan yang diberikan dosen kepada mahasiswa untuk diskusi dan tanya jawab (Nilai : 3.11 | 77.78 %)
6. Daya tanggap dosen pada aktifitas forum diskusi dalam e-learning (Nilai : 2.97 | 74.31 %)
7. Daya tanggap dosen dalam menginformasikan hasil kuis dan tugas dalam e-learning (Nilai : 3.06 | 76.39 %)

Kepastian (Assurance)

8. Kesiapan dan penguasaan dosen terhadap materi kuliah (Nilai : 3.22 | 80.56 %)
9. Kemampuan/kejelasan dosen dalam menyajikan materi kuliah (Nilai : 3.22 | 80.56 %)
10. Sosialisasi rencana pembelajaran/RPS (meliputi materi, metode pembelajaran, dan referensi) oleh dosen di awal perkuliahan (Nilai : 3.19 | 79.86 %)
11. Sosialisasi dan kontrak rencana penilaian (teknik, instrumen, kriteria, indikator, dan bobot penilaian) antara dosen dan mahasiswa di awal perkuliahan (Nilai : 3.14 | 78.47 %)
12. Ketersediaan bahan ajar/modul sebagai materi pembelajaran dari dosen (Nilai : 3.14 | 78.47 %)
13. Ketepatan waktu dosen saat proses pembelajaran (Nilai : 3.11 | 77.78 %)
14. Internalisasi nilai-nilai islam oleh dosen dalam proses pembelajaran (Nilai : 3.06 | 76.39 %)
15. Penggunaan fasilitas e-learning oleh dosen (Nilai : 3.17 | 79.17 %)
16. Variasi penggunaan aktifitas e-learning (modul, forum, kuis dan tugas) (Nilai : 3.14 | 78.47 %)

Empati (Emphaty)

17. Kepedulian dosen dalam menangani kesulitan mahasiswa dalam perkuliahan (Nilai : 3.17 | 79.17 %)
18. Perhatian dosen terhadap kemajuan mahasiswa dalam perkuliahan (Nilai : 3.25 | 81.25 %)

Catatan :

Jumlah Peserta = 39 | Jumlah Peserta yang menjawab = 36

Keterangan Nilai : 1.00 - 1.75 = Kurang; 1.75 - 2.50 = Cukup; 2.50 - 3.25 = Baik; 3.35 - 4.00 = Sangat Baik

GRAFIK PENILAIAN MAHASISWA TERHADAP PERKULIAHAN SEMESTER GENAP TAHUN AKADEMIK 2021/2022

Fakultas - Program Studi : Ekonomi dan Bisnis - Ekonomi Pembangunan

Mata Kuliah : Metode Penelitian

Dosen : DR. NURFAHMIYATI, S.E., M.SI.

Kelas : E

Indeks Pembelajaran : 3

1 2 3 4

Keandalan (Reliability)

1. Kesesuaian materi yang disampaikan dengan RPS (Nilai : 2.92 | 72.97 %)

2. Kesesuaian tugas/ujian dengan materi yang disampaikan dosen dalam perkuliahan (Nilai : 2.97 | 74.32 %)

3. Kesesuaian proses penilaian dengan kontrak yang disampaikan di awal perkuliahan (Nilai : 3.03 | 75.68 %)

Daya Tanggap (Responsiveness)

4. Pengembalian hasil koreksi tugas/ujian dari dosen (Nilai : 2.95 | 73.65 %)

5. Kesempatan yang diberikan dosen kepada mahasiswa untuk diskusi dan tanya jawab (Nilai : 2.97 | 74.32 %)

6. Daya tanggap dosen pada aktifitas forum diskusi dalam e-learning (Nilai : 2.92 | 72.97 %)

7. Daya tanggap dosen dalam menginformasikan hasil kuis dan tugas dalam e-learning (Nilai : 2.89 | 72.3 %)

Kepastian (Assurance)

8. Kesiapan dan penguasaan dosen terhadap materi kuliah (Nilai : 3.05 | 76.35 %)

9. Kemampuan/kejelasan dosen dalam menyajikan materi kuliah (Nilai : 3.03 | 75.68 %)

10. Sosialisasi rencana pembelajaran/RPS (meliputi materi, metode pembelajaran, dan referensi) oleh dosen di awal perkuliahan (Nilai : 3.03 | 75.68 %)

11. Sosialisasi dan kontrak rencana penilaian (teknik, instrumen, kriteria, indikator, dan bobot penilaian) antara dosen dan mahasiswa di awal perkuliahan (Nilai : 3.03 | 75.68 %)

12. Ketersediaan bahan ajar/modul sebagai materi pembelajaran dari dosen (Nilai : 3.16 | 79.05 %)

13. Ketepatan waktu dosen saat proses pembelajaran (Nilai : 3.05 | 76.35 %)

14. Internalisasi nilai-nilai islam oleh dosen dalam proses pembelajaran (Nilai : 3 | 75 %)

15. Penggunaan fasilitas e-learning oleh dosen (Nilai : 3.05 | 76.35 %)

16. Variasi penggunaan aktifitas e-learning (modul, forum, kuis dan tugas) (Nilai : 3.16 | 79.05 %)

Empati (Emphaty)

17. Kepedulian dosen dalam menangani kesulitan mahasiswa dalam perkuliahan (Nilai : 2.92 | 72.97 %)

18. Perhatian dosen terhadap kemajuan mahasiswa dalam perkuliahan (Nilai : 2.95 | 73.65 %)

Catatan :

Jumlah Peserta = 39 | Jumlah Peserta yang menjawab = 37

Keterangan Nilai : 1.00 - 1.75 = Kurang; 1.75 - 2.50 = Cukup; 2.50 - 3.25 = Baik; 3.35 - 4.00 = Sangat Baik

GRAFIK PENILAIAN MAHASISWA TERHADAP PERKULIAHAN SEMESTER GENAP TAHUN AKADEMIK 2021/2022

Fakultas - Program Studi : Ekonomi dan Bisnis - Ekonomi Pembangunan

Mata Kuliah : Ekonomi Manajerial

Dosen : DR. IMA AMALIAH, S.E, M.SI.

Kelas : A

Indeks Pembelajaran : 3.21

1 2 3 4

Keandalan (Reliability)

1. Kesesuaian materi yang disampaikan dengan RPS (Nilai : 3.27 | 81.76 %)

2. Kesesuaian tugas/ujian dengan materi yang disampaikan dosen dalam perkuliahan (Nilai : 3.16 | 79.05 %)

3. Kesesuaian proses penilaian dengan kontrak yang disampaikan di awal perkuliahan (Nilai : 3.24 | 81.08 %)

Daya Tanggap (Responsiveness)

4. Pengembalian hasil koreksi tugas/ujian dari dosen (Nilai : 3.08 | 77.03 %)

5. Kesempatan yang diberikan dosen kepada mahasiswa untuk diskusi dan tanya jawab (Nilai : 3.16 | 79.05 %)

6. Daya tanggap dosen pada aktifitas forum diskusi dalam e-learning (Nilai : 3.11 | 77.7 %)

7. Daya tanggap dosen dalam menginformasikan hasil kuis dan tugas dalam e-learning (Nilai : 3.11 | 77.7 %)

Kepastian (Assurance)

8. Kesiapan dan penguasaan dosen terhadap materi kuliah (Nilai : 3.35 | 83.78 %)

9. Kemampuan/kejelasan dosen dalam menyajikan materi kuliah (Nilai : 3.3 | 82.43 %)

10. Sosialisasi rencana pembelajaran/RPS (meliputi materi, metode pembelajaran, dan referensi) oleh dosen di awal perkuliahan (Nilai : 3.27 | 81.76 %)

11. Sosialisasi dan kontrak rencana penilaian (teknik, instrumen, kriteria, indikator, dan bobot penilaian) antara dosen dan mahasiswa di awal perkuliahan (Nilai : 3.22 | 80.41 %)

12. Ketersediaan bahan ajar/modul sebagai materi pembelajaran dari dosen (Nilai : 3.24 | 81.08 %)

13. Ketepatan waktu dosen saat proses pembelajaran (Nilai : 3.14 | 78.38 %)

14. Internalisasi nilai-nilai islam oleh dosen dalam proses pembelajaran (Nilai : 3.14 | 78.38 %)

15. Penggunaan fasilitas e-learning oleh dosen (Nilai : 3.3 | 82.43 %)

16. Variasi penggunaan aktifitas e-learning (modul, forum, kuis dan tugas) (Nilai : 3.32 | 83.11 %)

Empati (Emphaty)

17. Kepedulian dosen dalam menangani kesulitan mahasiswa dalam perkuliahan (Nilai : 3.16 | 79.05 %)

18. Perhatian dosen terhadap kemajuan mahasiswa dalam perkuliahan (Nilai : 3.14 | 78.38 %)

Catatan :

Jumlah Peserta = 41 | Jumlah Peserta yang menjawab = 37

Keterangan Nilai : 1.00 - 1.75 = Kurang; 1.75 - 2.50 = Cukup; 2.50 - 3.25 = Baik; 3.35 - 4.00 = Sangat Baik

GRAFIK PENILAIAN MAHASISWA TERHADAP PERKULIAHAN SEMESTER GENAP TAHUN AKADEMIK 2021/2022

Fakultas - Program Studi : Ekonomi dan Bisnis - Ekonomi Pembangunan

Mata Kuliah : Ekonomi Manajerial

Dosen : DR. IMA AMALIAH, S.E, M.SI.

Kelas : B

Indeks Pembelajaran : 3.5

1 2 3 4

Keandalan (Reliability)

1. Kesesuaian materi yang disampaikan dengan RPS (Nilai : 3.5 | 87.5 %)

2. Kesesuaian tugas/ujian dengan materi yang disampaikan dosen dalam perkuliahan (Nilai : 3.5 | 87.5 %)

3. Kesesuaian proses penilaian dengan kontrak yang disampaikan di awal perkuliahan (Nilai : 3.5 | 87.5 %)

Daya Tanggap (Responsiveness)

4. Pengembalian hasil koreksi tugas/ujian dari dosen (Nilai : 3.5 | 87.5 %)

5. Kesempatan yang diberikan dosen kepada mahasiswa untuk diskusi dan tanya jawab (Nilai : 3.5 | 87.5 %)

6. Daya tanggap dosen pada aktifitas forum diskusi dalam e-learning (Nilai : 3.5 | 87.5 %)

7. Daya tanggap dosen dalam menginformasikan hasil kuis dan tugas dalam e-learning (Nilai : 3.5 | 87.5 %)

Kepastian (Assurance)

8. Kesiapan dan penguasaan dosen terhadap materi kuliah (Nilai : 3.5 | 87.5 %)

9. Kemampuan/kejelasan dosen dalam menyajikan materi kuliah (Nilai : 3.5 | 87.5 %)

10. Sosialisasi rencana pembelajaran/RPS (meliputi materi, metode pembelajaran, dan referensi) oleh dosen di awal perkuliahan (Nilai : 3.5 | 87.5 %)

11. Sosialisasi dan kontrak rencana penilaian (teknik, instrumen, kriteria, indikator, dan bobot penilaian) antara dosen dan mahasiswa di awal perkuliahan (Nilai : 3.5 | 87.5 %)

12. Ketersediaan bahan ajar/modul sebagai materi pembelajaran dari dosen (Nilai : 3.5 | 87.5 %)

13. Ketepatan waktu dosen saat proses pembelajaran (Nilai : 3.5 | 87.5 %)

14. Internalisasi nilai-nilai islam oleh dosen dalam proses pembelajaran (Nilai : 3.5 | 87.5 %)

15. Penggunaan fasilitas e-learning oleh dosen (Nilai : 3.5 | 87.5 %)

16. Variasi penggunaan aktifitas e-learning (modul, forum, kuis dan tugas) (Nilai : 3.5 | 87.5 %)

Empati (Emphaty)

17. Kepedulian dosen dalam menangani kesulitan mahasiswa dalam perkuliahan (Nilai : 3.5 | 87.5 %)

18. Perhatian dosen terhadap kemajuan mahasiswa dalam perkuliahan (Nilai : 3.5 | 87.5 %)

Catatan :

Jumlah Peserta = 3 | Jumlah Peserta yang menjawab = 2

Keterangan Nilai : 1.00 - 1.75 = Kurang; 1.75 - 2.50 = Cukup; 2.50 - 3.25 = Baik; 3.35 - 4.00 = Sangat Baik

GRAFIK PENILAIAN MAHASISWA TERHADAP PERKULIAHAN SEMESTER GENAP TAHUN AKADEMIK 2021/2022

Fakultas - Program Studi : Ekonomi dan Bisnis - Ekonomi Pembangunan

Mata Kuliah : Ekonomi Politik dan Kelembagaan

Dosen : PROF. DR. ATIH ROHAETI DARIAH, S.E., M.SI.

Kelas : A

Indeks Pembelajaran : 2.87

1 2 3 4

Keandalan (Reliability)

1. Kesesuaian materi yang disampaikan dengan RPS (Nilai : 2.86 | 71.55 %)

2. Kesesuaian tugas/ujian dengan materi yang disampaikan dosen dalam perkuliahan (Nilai : 2.9 | 72.41 %)

3. Kesesuaian proses penilaian dengan kontrak yang disampaikan di awal perkuliahan (Nilai : 2.79 | 69.83 %)

Daya Tanggap (Responsiveness)

4. Pengembalian hasil koreksi tugas/ujian dari dosen (Nilai : 2.76 | 68.97 %)

5. Kesempatan yang diberikan dosen kepada mahasiswa untuk diskusi dan tanya jawab (Nilai : 3 | 75 %)

6. Daya tanggap dosen pada aktifitas forum diskusi dalam e-learning (Nilai : 2.76 | 68.97 %)

7. Daya tanggap dosen dalam menginformasikan hasil kuis dan tugas dalam e-learning (Nilai : 2.76 | 68.97 %)

Kepastian (Assurance)

8. Kesiapan dan penguasaan dosen terhadap materi kuliah (Nilai : 2.93 | 73.28 %)

9. Kemampuan/kejelasan dosen dalam menyajikan materi kuliah (Nilai : 3 | 75 %)

10. Sosialisasi rencana pembelajaran/RPS (meliputi materi, metode pembelajaran, dan referensi) oleh dosen di awal perkuliahan (Nilai : 2.83 | 70.69 %)

11. Sosialisasi dan kontrak rencana penilaian (teknik, instrumen, kriteria, indikator, dan bobot penilaian) antara dosen dan mahasiswa di awal perkuliahan (Nilai : 2.79 | 69.83 %)

12. Ketersediaan bahan ajar/modul sebagai materi pembelajaran dari dosen (Nilai : 2.93 | 73.28 %)

13. Ketepatan waktu dosen saat proses pembelajaran (Nilai : 2.86 | 71.55 %)

14. Internalisasi nilai-nilai islam oleh dosen dalam proses pembelajaran (Nilai : 2.97 | 74.14 %)

15. Penggunaan fasilitas e-learning oleh dosen (Nilai : 2.86 | 71.55 %)

16. Variasi penggunaan aktifitas e-learning (modul, forum, kuis dan tugas) (Nilai : 2.93 | 73.28 %)

Empati (Emphaty)

17. Kepedulian dosen dalam menangani kesulitan mahasiswa dalam perkuliahan (Nilai : 2.9 | 72.41 %)

18. Perhatian dosen terhadap kemajuan mahasiswa dalam perkuliahan (Nilai : 2.86 | 71.55 %)

Catatan :

Jumlah Peserta = 37 | Jumlah Peserta yang menjawab = 29

Keterangan Nilai : 1.00 - 1.75 = Kurang; 1.75 - 2.50 = Cukup; 2.50 - 3.25 = Baik; 3.35 - 4.00 = Sangat Baik

GRAFIK PENILAIAN MAHASISWA TERHADAP PERKULIAHAN SEMESTER GENAP TAHUN AKADEMIK 2021/2022

Fakultas - Program Studi : Ekonomi dan Bisnis - Ekonomi Pembangunan
Mata Kuliah : Ekonomi Politik dan Kelembagaan
Dosen : PROF. DR. ATIH ROHAETI DARIAH, S.E., M.SI.
Kelas : B
Indeks Pembelajaran : 3.11

1 2 3 4

Keandalan (Reliability)

1. Kesesuaian materi yang disampaikan dengan RPS (Nilai : 3.23 | 80.71 %)
2. Kesesuaian tugas/ujian dengan materi yang disampaikan dosen dalam perkuliahan (Nilai : 3.17 | 79.29 %)
3. Kesesuaian proses penilaian dengan kontrak yang disampaikan di awal perkuliahan (Nilai : 3.09 | 77.14 %)

Daya Tanggap (Responsiveness)

4. Pengembalian hasil koreksi tugas/ujian dari dosen (Nilai : 3.06 | 76.43 %)
5. Kesempatan yang diberikan dosen kepada mahasiswa untuk diskusi dan tanya jawab (Nilai : 3.26 | 81.43 %)
6. Daya tanggap dosen pada aktifitas forum diskusi dalam e-learning (Nilai : 3.09 | 77.14 %)
7. Daya tanggap dosen dalam menginformasikan hasil kuis dan tugas dalam e-learning (Nilai : 3.03 | 75.71 %)

Kepastian (Assurance)

8. Kesiapan dan penguasaan dosen terhadap materi kuliah (Nilai : 3.17 | 79.29 %)
9. Kemampuan/kejelasan dosen dalam menyajikan materi kuliah (Nilai : 3.17 | 79.29 %)
10. Sosialisasi rencana pembelajaran/RPS (meliputi materi, metode pembelajaran, dan referensi) oleh dosen di awal perkuliahan (Nilai : 3.09 | 77.14 %)
11. Sosialisasi dan kontrak rencana penilaian (teknik, instrumen, kriteria, indikator, dan bobot penilaian) antara dosen dan mahasiswa di awal perkuliahan (Nilai : 3.03 | 75.71 %)
12. Ketersediaan bahan ajar/modul sebagai materi pembelajaran dari dosen (Nilai : 3.09 | 77.14 %)
13. Ketepatan waktu dosen saat proses pembelajaran (Nilai : 3.11 | 77.86 %)
14. Internalisasi nilai-nilai islam oleh dosen dalam proses pembelajaran (Nilai : 3.11 | 77.86 %)
15. Penggunaan fasilitas e-learning oleh dosen (Nilai : 3.03 | 75.71 %)
16. Variasi penggunaan aktifitas e-learning (modul, forum, kuis dan tugas) (Nilai : 3.14 | 78.57 %)

Empati (Emphaty)

17. Kepedulian dosen dalam menangani kesulitan mahasiswa dalam perkuliahan (Nilai : 3.09 | 77.14 %)
18. Perhatian dosen terhadap kemajuan mahasiswa dalam perkuliahan (Nilai : 3.09 | 77.14 %)

Catatan :

Jumlah Peserta = 40 | Jumlah Peserta yang menjawab = 35

Keterangan Nilai : 1.00 - 1.75 = Kurang; 1.75 - 2.50 = Cukup; 2.50 - 3.25 = Baik; 3.35 - 4.00 = Sangat Baik

GRAFIK PENILAIAN MAHASISWA TERHADAP PERKULIAHAN SEMESTER GENAP TAHUN AKADEMIK 2021/2022

Fakultas - Program Studi : Ekonomi dan Bisnis - Ekonomi Pembangunan

Mata Kuliah : Ekonomi Politik dan Kelembagaan

Dosen : ADE YUNITA M, S.E., M.SOC.SC

Kelas : C

Indeks Pembelajaran : 3.12

1 2 3 4

Keandalan (Reliability)

1. Kesesuaian materi yang disampaikan dengan RPS (Nilai : 3.13 | 78.13 %)
2. Kesesuaian tugas/ujian dengan materi yang disampaikan dosen dalam perkuliahan (Nilai : 3 | 75 %)
3. Kesesuaian proses penilaian dengan kontrak yang disampaikan di awal perkuliahan (Nilai : 3 | 75 %)

Daya Tanggap (Responsiveness)

4. Pengembalian hasil koreksi tugas/ujian dari dosen (Nilai : 3 | 75 %)
5. Kesempatan yang diberikan dosen kepada mahasiswa untuk diskusi dan tanya jawab (Nilai : 3.13 | 78.13 %)
6. Daya tanggap dosen pada aktifitas forum diskusi dalam e-learning (Nilai : 3.13 | 78.13 %)
7. Daya tanggap dosen dalam menginformasikan hasil kuis dan tugas dalam e-learning (Nilai : 3 | 75 %)

Kepastian (Assurance)

8. Kesiapan dan penguasaan dosen terhadap materi kuliah (Nilai : 3.25 | 81.25 %)
9. Kemampuan/kejelasan dosen dalam menyajikan materi kuliah (Nilai : 3.25 | 81.25 %)
10. Sosialisasi rencana pembelajaran/RPS (meliputi materi, metode pembelajaran, dan referensi) oleh dosen di awal perkuliahan (Nilai : 3.13 | 78.13 %)
11. Sosialisasi dan kontrak rencana penilaian (teknik, instrumen, kriteria, indikator, dan bobot penilaian) antara dosen dan mahasiswa di awal perkuliahan (Nilai : 3.13 | 78.13 %)
12. Ketersediaan bahan ajar/modul sebagai materi pembelajaran dari dosen (Nilai : 3.38 | 84.38 %)
13. Ketepatan waktu dosen saat proses pembelajaran (Nilai : 3 | 75 %)
14. Internalisasi nilai-nilai islam oleh dosen dalam proses pembelajaran (Nilai : 3.25 | 81.25 %)
15. Penggunaan fasilitas e-learning oleh dosen (Nilai : 3.13 | 78.13 %)
16. Variasi penggunaan aktifitas e-learning (modul, forum, kuis dan tugas) (Nilai : 3 | 75 %)

Empati (Emphaty)

17. Kepedulian dosen dalam menangani kesulitan mahasiswa dalam perkuliahan (Nilai : 3.13 | 78.13 %)
18. Perhatian dosen terhadap kemajuan mahasiswa dalam perkuliahan (Nilai : 3.13 | 78.13 %)

Catatan :

Jumlah Peserta = 10 | Jumlah Peserta yang menjawab = 8

Keterangan Nilai : 1.00 - 1.75 = Kurang; 1.75 - 2.50 = Cukup; 2.50 - 3.25 = Baik; 3.35 - 4.00 = Sangat Baik

GRAFIK PENILAIAN MAHASISWA TERHADAP PERKULIAHAN SEMESTER GENAP TAHUN AKADEMIK 2021/2022

Fakultas - Program Studi : Ekonomi dan Bisnis - Ekonomi Pembangunan
 Mata Kuliah : Man. Resiko Lembaga Keuangan
 Dosen : ADE YUNITA M, S.E., M.SOC.SC
 Kelas : A
 Indeks Pembelajaran : 4

1 2 3 4

Keandalan (Reliability)

1. Kesesuaian materi yang disampaikan dengan RPS (Nilai : 4 | 100 %)
2. Kesesuaian tugas/ujian dengan materi yang disampaikan dosen dalam perkuliahan (Nilai : 4 | 100 %)
3. Kesesuaian proses penilaian dengan kontrak yang disampaikan di awal perkuliahan (Nilai : 4 | 100 %)

Daya Tanggap (Responsiveness)

4. Pengembalian hasil koreksi tugas/ujian dari dosen (Nilai : 4 | 100 %)
5. Kesempatan yang diberikan dosen kepada mahasiswa untuk diskusi dan tanya jawab (Nilai : 4 | 100 %)
6. Daya tanggap dosen pada aktifitas forum diskusi dalam e-learning (Nilai : 4 | 100 %)
7. Daya tanggap dosen dalam menginformasikan hasil kuis dan tugas dalam e-learning (Nilai : 4 | 100 %)

Kepastian (Assurance)

8. Kesiapan dan penguasaan dosen terhadap materi kuliah (Nilai : 4 | 100 %)
9. Kemampuan/kejelasan dosen dalam menyajikan materi kuliah (Nilai : 4 | 100 %)
10. Sosialisasi rencana pembelajaran/RPS (meliputi materi, metode pembelajaran, dan referensi) oleh dosen di awal perkuliahan (Nilai : 4 | 100 %)
11. Sosialisasi dan kontrak rencana penilaian (teknik, instrumen, kriteria, indikator, dan bobot penilaian) antara dosen dan mahasiswa di awal perkuliahan (Nilai : 4 | 100 %)
12. Ketersediaan bahan ajar/modul sebagai materi pembelajaran dari dosen (Nilai : 4 | 100 %)
13. Ketepatan waktu dosen saat proses pembelajaran (Nilai : 4 | 100 %)
14. Internalisasi nilai-nilai islam oleh dosen dalam proses pembelajaran (Nilai : 4 | 100 %)
15. Penggunaan fasilitas e-learning oleh dosen (Nilai : 4 | 100 %)
16. Variasi penggunaan aktifitas e-learning (modul, forum, kuis dan tugas) (Nilai : 4 | 100 %)

Empati (Emphaty)

17. Kepedulian dosen dalam menangani kesulitan mahasiswa dalam perkuliahan (Nilai : 4 | 100 %)
18. Perhatian dosen terhadap kemajuan mahasiswa dalam perkuliahan (Nilai : 4 | 100 %)

Catatan :

Jumlah Peserta = 4 | Jumlah Peserta yang menjawab = 2

Keterangan Nilai : 1.00 - 1.75 = Kurang; 1.75 - 2.50 = Cukup; 2.50 - 3.25 = Baik; 3.35 - 4.00 = Sangat Baik

GRAFIK PENILAIAN MAHASISWA TERHADAP PERKULIAHAN SEMESTER GENAP TAHUN AKADEMIK 2021/2022

Fakultas - Program Studi : Ekonomi dan Bisnis - Ekonomi Pembangunan

Mata Kuliah : Manajemen

Dosen : DR. SRI SUWARSI, S.E., M.SI.

Kelas : A

Indeks Pembelajaran : 3.63

1 2 3 4

Keandalan (Reliability)

1. Kesesuaian materi yang disampaikan dengan RPS (Nilai : 3.62 | 90.38 %)

2. Kesesuaian tugas/uji dengan materi yang disampaikan dosen dalam perkuliahan (Nilai : 3.58 | 89.42 %)

3. Kesesuaian proses penilaian dengan kontrak yang disampaikan di awal perkuliahan (Nilai : 3.65 | 91.35 %)

Daya Tanggap (Responsiveness)

4. Pengembalian hasil koreksi tugas/uji dari dosen (Nilai : 3.5 | 87.5 %)

5. Kesempatan yang diberikan dosen kepada mahasiswa untuk diskusi dan tanya jawab (Nilai : 3.62 | 90.38 %)

6. Daya tanggap dosen pada aktifitas forum diskusi dalam e-learning (Nilai : 3.54 | 88.46 %)

7. Daya tanggap dosen dalam menginformasikan hasil kuis dan tugas dalam e-learning (Nilai : 3.62 | 90.38 %)

Kepastian (Assurance)

8. Kesiapan dan penguasaan dosen terhadap materi kuliah (Nilai : 3.73 | 93.27 %)

9. Kemampuan/kejelasan dosen dalam menyajikan materi kuliah (Nilai : 3.73 | 93.27 %)

10. Sosialisasi rencana pembelajaran/RPS (meliputi materi, metode pembelajaran, dan referensi) oleh dosen di awal perkuliahan (Nilai : 3.62 | 90.38 %)

11. Sosialisasi dan kontrak rencana penilaian (teknik, instrumen, kriteria, indikator, dan bobot penilaian) antara dosen dan mahasiswa di awal perkuliahan (Nilai : 3.62 | 90.38 %)

12. Ketersediaan bahan ajar/modul sebagai materi pembelajaran dari dosen (Nilai : 3.69 | 92.31 %)

13. Ketepatan waktu dosen saat proses pembelajaran (Nilai : 3.58 | 89.42 %)

14. Internalisasi nilai-nilai islam oleh dosen dalam proses pembelajaran (Nilai : 3.69 | 92.31 %)

15. Penggunaan fasilitas e-learning oleh dosen (Nilai : 3.62 | 90.38 %)

16. Variasi penggunaan aktifitas e-learning (modul, forum, kuis dan tugas) (Nilai : 3.58 | 89.42 %)

Empati (Empathy)

17. Kepedulian dosen dalam menangani kesulitan mahasiswa dalam perkuliahan (Nilai : 3.69 | 92.31 %)

18. Perhatian dosen terhadap kemajuan mahasiswa dalam perkuliahan (Nilai : 3.65 | 91.35 %)

Catatan :

Jumlah Peserta = 28 | Jumlah Peserta yang menjawab = 26

Keterangan Nilai : 1.00 - 1.75 = Kurang; 1.75 - 2.50 = Cukup; 2.50 - 3.25 = Baik; 3.35 - 4.00 = Sangat Baik

GRAFIK PENILAIAN MAHASISWA TERHADAP PERKULIAHAN SEMESTER GENAP TAHUN AKADEMIK 2021/2022

Fakultas - Program Studi : Ekonomi dan Bisnis - Ekonomi Pembangunan

Mata Kuliah : Manajemen

Dosen : DR. SRI SUWARSI, S.E., M.SI.

Kelas : B

Indeks Pembelajaran : 3.5

1 2 3 4

Keandalan (Reliability)

1. Kesesuaian materi yang disampaikan dengan RPS (Nilai : 3.47 | 86.76 %)

2. Kesesuaian tugas/ujian dengan materi yang disampaikan dosen dalam perkuliahan (Nilai : 3.29 | 82.35 %)

3. Kesesuaian proses penilaian dengan kontrak yang disampaikan di awal perkuliahan (Nilai : 3.44 | 86.03 %)

Daya Tanggap (Responsiveness)

4. Pengembalian hasil koreksi tugas/ujian dari dosen (Nilai : 3.44 | 86.03 %)

5. Kesempatan yang diberikan dosen kepada mahasiswa untuk diskusi dan tanya jawab (Nilai : 3.59 | 89.71 %)

6. Daya tanggap dosen pada aktifitas forum diskusi dalam e-learning (Nilai : 3.38 | 84.56 %)

7. Daya tanggap dosen dalam menginformasikan hasil kuis dan tugas dalam e-learning (Nilai : 3.44 | 86.03 %)

Kepastian (Assurance)

8. Kesiapan dan penguasaan dosen terhadap materi kuliah (Nilai : 3.65 | 91.18 %)

9. Kemampuan/kejelasan dosen dalam menyajikan materi kuliah (Nilai : 3.56 | 88.97 %)

10. Sosialisasi rencana pembelajaran/RPS (meliputi materi, metode pembelajaran, dan referensi) oleh dosen di awal perkuliahan (Nilai : 3.53 | 88.24 %)

11. Sosialisasi dan kontrak rencana penilaian (teknik, instrumen, kriteria, indikator, dan bobot penilaian) antara dosen dan mahasiswa di awal perkuliahan (Nilai : 3.56 | 88.97 %)

12. Ketersediaan bahan ajar/modul sebagai materi pembelajaran dari dosen (Nilai : 3.68 | 91.91 %)

13. Ketepatan waktu dosen saat proses pembelajaran (Nilai : 3.47 | 86.76 %)

14. Internalisasi nilai-nilai islam oleh dosen dalam proses pembelajaran (Nilai : 3.41 | 85.29 %)

15. Penggunaan fasilitas e-learning oleh dosen (Nilai : 3.53 | 88.24 %)

16. Variasi penggunaan aktifitas e-learning (modul, forum, kuis dan tugas) (Nilai : 3.53 | 88.24 %)

Empati (Emphaty)

17. Kepedulian dosen dalam menangani kesulitan mahasiswa dalam perkuliahan (Nilai : 3.59 | 89.71 %)

18. Perhatian dosen terhadap kemajuan mahasiswa dalam perkuliahan (Nilai : 3.47 | 86.76 %)

Catatan :

Jumlah Peserta = 38 | Jumlah Peserta yang menjawab = 34

Keterangan Nilai : 1.00 - 1.75 = Kurang; 1.75 - 2.50 = Cukup; 2.50 - 3.25 = Baik; 3.35 - 4.00 = Sangat Baik

GRAFIK PENILAIAN MAHASISWA TERHADAP PERKULIAHAN SEMESTER GENAP TAHUN AKADEMIK 2021/2022

Fakultas - Program Studi : Ekonomi dan Bisnis - Akuntansi
Mata Kuliah : AKHLAQ
Dosen : DR. DEDIH SURANA., DRS., M.AG.
Kelas : A
Indeks Pembelajaran : 2.65

1 2 3 4

Keandalan (Reliability)

1. Kesesuaian materi yang disampaikan dengan RPS (Nilai : 2.74 | 68.48 %)
2. Kesesuaian tugas/ujian dengan materi yang disampaikan dosen dalam perkuliahan (Nilai : 2.78 | 69.57 %)
3. Kesesuaian proses penilaian dengan kontrak yang disampaikan di awal perkuliahan (Nilai : 2.78 | 69.57 %)

Daya Tanggap (Responsiveness)

4. Pengembalian hasil koreksi tugas/ujian dari dosen (Nilai : 2.57 | 64.13 %)
5. Kesempatan yang diberikan dosen kepada mahasiswa untuk diskusi dan tanya jawab (Nilai : 2.7 | 67.39 %)
6. Daya tanggap dosen pada aktifitas forum diskusi dalam e-learning (Nilai : 2.52 | 63.04 %)
7. Daya tanggap dosen dalam menginformasikan hasil kuis dan tugas dalam e-learning (Nilai : 2.48 | 61.96 %)

Kepastian (Assurance)

8. Kesiapan dan penguasaan dosen terhadap materi kuliah (Nilai : 2.78 | 69.57 %)
9. Kemampuan/kejelasan dosen dalam menyajikan materi kuliah (Nilai : 2.74 | 68.48 %)
10. Sosialisasi rencana pembelajaran/RPS (meliputi materi, metode pembelajaran, dan referensi) oleh dosen di awal perkuliahan (Nilai : 2.74 | 68.48 %)
11. Sosialisasi dan kontrak rencana penilaian (teknik, instrumen, kriteria, indikator, dan bobot penilaian) antara dosen dan mahasiswa di awal perkuliahan (Nilai : 2.61 | 65.22 %)
12. Ketersediaan bahan ajar/modul sebagai materi pembelajaran dari dosen (Nilai : 2.61 | 65.22 %)
13. Ketepatan waktu dosen saat proses pembelajaran (Nilai : 2.61 | 65.22 %)
14. Internalisasi nilai-nilai islam oleh dosen dalam proses pembelajaran (Nilai : 2.78 | 69.57 %)
15. Penggunaan fasilitas e-learning oleh dosen (Nilai : 2.57 | 64.13 %)
16. Variasi penggunaan aktifitas e-learning (modul, forum, kuis dan tugas) (Nilai : 2.57 | 64.13 %)

Empati (Emphaty)

17. Kepedulian dosen dalam menangani kesulitan mahasiswa dalam perkuliahan (Nilai : 2.61 | 65.22 %)
18. Perhatian dosen terhadap kemajuan mahasiswa dalam perkuliahan (Nilai : 2.61 | 65.22 %)

Catatan :

Jumlah Peserta = 24 | Jumlah Peserta yang menjawab = 23

Keterangan Nilai : 1.00 - 1.75 = Kurang; 1.75 - 2.50 = Cukup; 2.50 - 3.25 = Baik; 3.35 - 4.00 = Sangat Baik

GRAFIK PENILAIAN MAHASISWA TERHADAP PERKULIAHAN SEMESTER GENAP TAHUN AKADEMIK 2021/2022

Fakultas - Program Studi : Ekonomi dan Bisnis - Akuntansi
Mata Kuliah : AKHLAQ
Dosen : DR. DEDIH SURANA., DRS., M.AG.
Kelas : B
Indeks Pembelajaran : 3.04

1 2 3 4

Keandalan (Reliability)

1. Kesesuaian materi yang disampaikan dengan RPS (Nilai : 3.3 | 82.5 %)
2. Kesesuaian tugas/ujian dengan materi yang disampaikan dosen dalam perkuliahan (Nilai : 3.1 | 77.5 %)
3. Kesesuaian proses penilaian dengan kontrak yang disampaikan di awal perkuliahan (Nilai : 3.15 | 78.75 %)

Daya Tanggap (Responsiveness)

4. Pengembalian hasil koreksi tugas/ujian dari dosen (Nilai : 2.8 | 70 %)
5. Kesempatan yang diberikan dosen kepada mahasiswa untuk diskusi dan tanya jawab (Nilai : 3.05 | 76.25 %)
6. Daya tanggap dosen pada aktifitas forum diskusi dalam e-learning (Nilai : 2.9 | 72.5 %)
7. Daya tanggap dosen dalam menginformasikan hasil kuis dan tugas dalam e-learning (Nilai : 2.95 | 73.75 %)

Kepastian (Assurance)

8. Kesiapan dan penguasaan dosen terhadap materi kuliah (Nilai : 3.15 | 78.75 %)
9. Kemampuan/kejelasan dosen dalam menyajikan materi kuliah (Nilai : 3.15 | 78.75 %)
10. Sosialisasi rencana pembelajaran/RPS (meliputi materi, metode pembelajaran, dan referensi) oleh dosen di awal perkuliahan (Nilai : 3 | 75 %)
11. Sosialisasi dan kontrak rencana penilaian (teknik, instrumen, kriteria, indikator, dan bobot penilaian) antara dosen dan mahasiswa di awal perkuliahan (Nilai : 2.9 | 72.5 %)
12. Ketersediaan bahan ajar/modul sebagai materi pembelajaran dari dosen (Nilai : 2.95 | 73.75 %)
13. Ketepatan waktu dosen saat proses pembelajaran (Nilai : 2.8 | 70 %)
14. Internalisasi nilai-nilai islam oleh dosen dalam proses pembelajaran (Nilai : 3.25 | 81.25 %)
15. Penggunaan fasilitas e-learning oleh dosen (Nilai : 3.15 | 78.75 %)
16. Variasi penggunaan aktifitas e-learning (modul, forum, kuis dan tugas) (Nilai : 2.95 | 73.75 %)

Empati (Empathy)

17. Kepedulian dosen dalam menangani kesulitan mahasiswa dalam perkuliahan (Nilai : 3.05 | 76.25 %)
18. Perhatian dosen terhadap kemajuan mahasiswa dalam perkuliahan (Nilai : 3.1 | 77.5 %)

Catatan :

Jumlah Peserta = 22 | Jumlah Peserta yang menjawab = 20

Keterangan Nilai : 1.00 - 1.75 = Kurang; 1.75 - 2.50 = Cukup; 2.50 - 3.25 = Baik; 3.35 - 4.00 = Sangat Baik

GRAFIK PENILAIAN MAHASISWA TERHADAP PERKULIAHAN SEMESTER GENAP TAHUN AKADEMIK 2021/2022

Fakultas - Program Studi : Ekonomi dan Bisnis - Akuntansi

Mata Kuliah : AKHLAQ

Dosen : DR. M. RACHMAT EFFENDI, M.AG/ IRA SITI ROHMAH MAULIDA, S.SY., M.E.

Kelas : C

Indeks Pembelajaran : 3.29

1 2 3 4

Keandalan (Reliability)

1. Kesesuaian materi yang disampaikan dengan RPS (Nilai : 3.32 | 82.93 %)

2. Kesesuaian tugas/ujian dengan materi yang disampaikan dosen dalam perkuliahan (Nilai : 3.39 | 84.76 %)

3. Kesesuaian proses penilaian dengan kontrak yang disampaikan di awal perkuliahan (Nilai : 3.32 | 82.93 %)

Daya Tanggap (Responsiveness)

4. Pengembalian hasil koreksi tugas/ujian dari dosen (Nilai : 3.12 | 78.05 %)

5. Kesempatan yang diberikan dosen kepada mahasiswa untuk diskusi dan tanya jawab (Nilai : 3.24 | 81.1 %)

6. Daya tanggap dosen pada aktifitas forum diskusi dalam e-learning (Nilai : 3.12 | 78.05 %)

7. Daya tanggap dosen dalam menginformasikan hasil kuis dan tugas dalam e-learning (Nilai : 3.15 | 78.66 %)

Kepastian (Assurance)

8. Kesiapan dan penguasaan dosen terhadap materi kuliah (Nilai : 3.44 | 85.98 %)

9. Kemampuan/kejelasan dosen dalam menyajikan materi kuliah (Nilai : 3.39 | 84.76 %)

10. Sosialisasi rencana pembelajaran/RPS (meliputi materi, metode pembelajaran, dan referensi) oleh dosen di awal perkuliahan (Nilai : 3.34 | 83.54 %)

11. Sosialisasi dan kontrak rencana penilaian (teknik, instrumen, kriteria, indikator, dan bobot penilaian) antara dosen dan mahasiswa di awal perkuliahan (Nilai : 3.24 | 81.1 %)

12. Ketersediaan bahan ajar/modul sebagai materi pembelajaran dari dosen (Nilai : 3.41 | 85.37 %)

13. Ketepatan waktu dosen saat proses pembelajaran (Nilai : 3.27 | 81.71 %)

14. Internalisasi nilai-nilai islam oleh dosen dalam proses pembelajaran (Nilai : 3.44 | 85.98 %)

15. Penggunaan fasilitas e-learning oleh dosen (Nilai : 3.24 | 81.1 %)

16. Variasi penggunaan aktifitas e-learning (modul, forum, kuis dan tugas) (Nilai : 3.32 | 82.93 %)

Empati (Emphaty)

17. Kepedulian dosen dalam menangani kesulitan mahasiswa dalam perkuliahan (Nilai : 3.27 | 81.71 %)

18. Perhatian dosen terhadap kemajuan mahasiswa dalam perkuliahan (Nilai : 3.22 | 80.49 %)

Catatan :

Jumlah Peserta = 43 | Jumlah Peserta yang menjawab = 41

Keterangan Nilai : 1.00 - 1.75 = Kurang; 1.75 - 2.50 = Cukup; 2.50 - 3.25 = Baik; 3.35 - 4.00 = Sangat Baik

GRAFIK PENILAIAN MAHASISWA TERHADAP PERKULIAHAN SEMESTER GENAP TAHUN AKADEMIK 2021/2022

Fakultas - Program Studi : Ekonomi dan Bisnis - Akuntansi

Mata Kuliah : AKHLAQ

Dosen : DR. M. RACHMAT EFFENDI, M.AG/ IRA SITI ROHMAH MAULIDA, S.SY., M.E.

Kelas : D

Indeks Pembelajaran : 2.83

1

2

3

4

Keandalan (Reliability)

1. Kesesuaian materi yang disampaikan dengan RPS (Nilai : 3.06 | 76.39 %)

2. Kesesuaian tugas/ujian dengan materi yang disampaikan dosen dalam perkuliahan (Nilai : 2.94 | 73.61 %)

3. Kesesuaian proses penilaian dengan kontrak yang disampaikan di awal perkuliahan (Nilai : 3 | 75 %)

Daya Tanggap (Responsiveness)

4. Pengembalian hasil koreksi tugas/ujian dari dosen (Nilai : 2.61 | 65.28 %)

5. Kesempatan yang diberikan dosen kepada mahasiswa untuk diskusi dan tanya jawab (Nilai : 2.89 | 72.22 %)

6. Daya tanggap dosen pada aktifitas forum diskusi dalam e-learning (Nilai : 2.67 | 66.67 %)

7. Daya tanggap dosen dalam menginformasikan hasil kuis dan tugas dalam e-learning (Nilai : 2.89 | 72.22 %)

Kepastian (Assurance)

8. Kesiapan dan penguasaan dosen terhadap materi kuliah (Nilai : 2.94 | 73.61 %)

9. Kemampuan/kejelasan dosen dalam menyajikan materi kuliah (Nilai : 2.72 | 68.06 %)

10. Sosialisasi rencana pembelajaran/RPS (meliputi materi, metode pembelajaran, dan referensi) oleh dosen di awal perkuliahan (Nilai : 2.83 | 70.83 %)

11. Sosialisasi dan kontrak rencana penilaian (teknik, instrumen, kriteria, indikator, dan bobot penilaian) antara dosen dan mahasiswa di awal perkuliahan (Nilai : 2.67 | 66.67 %)

12. Ketersediaan bahan ajar/modul sebagai materi pembelajaran dari dosen (Nilai : 2.89 | 72.22 %)

13. Ketepatan waktu dosen saat proses pembelajaran (Nilai : 2.44 | 61.11 %)

14. Internalisasi nilai-nilai islam oleh dosen dalam proses pembelajaran (Nilai : 3.06 | 76.39 %)

15. Penggunaan fasilitas e-learning oleh dosen (Nilai : 2.83 | 70.83 %)

16. Variasi penggunaan aktifitas e-learning (modul, forum, kuis dan tugas) (Nilai : 2.89 | 72.22 %)

Empati (Emphaty)

17. Kepedulian dosen dalam menangani kesulitan mahasiswa dalam perkuliahan (Nilai : 2.78 | 69.44 %)

18. Perhatian dosen terhadap kemajuan mahasiswa dalam perkuliahan (Nilai : 2.83 | 70.83 %)

Catatan :

Jumlah Peserta = 19 | Jumlah Peserta yang menjawab = 18

Keterangan Nilai : 1.00 - 1.75 = Kurang; 1.75 - 2.50 = Cukup; 2.50 - 3.25 = Baik; 3.35 - 4.00 = Sangat Baik

GRAFIK PENILAIAN MAHASISWA TERHADAP PERKULIAHAN SEMESTER GENAP TAHUN AKADEMIK 2021/2022

Fakultas - Program Studi : Ekonomi dan Bisnis - Akuntansi

Mata Kuliah : AKHLAQ

Dosen : DR. M. RACHMAT EFFENDI, M.AG/ IRA SITI ROHMAH MAULIDA, S.SY., M.E.

Kelas : E

Indeks Pembelajaran : 2.94

1 2 3 4

Keandalan (Reliability)

1. Kesesuaian materi yang disampaikan dengan RPS (Nilai : 3.17 | 79.17 %)

2. Kesesuaian tugas/ujian dengan materi yang disampaikan dosen dalam perkuliahan (Nilai : 3.21 | 80.21 %)

3. Kesesuaian proses penilaian dengan kontrak yang disampaikan di awal perkuliahan (Nilai : 3.13 | 78.13 %)

Daya Tanggap (Responsiveness)

4. Pengembalian hasil koreksi tugas/ujian dari dosen (Nilai : 2.79 | 69.79 %)

5. Kesempatan yang diberikan dosen kepada mahasiswa untuk diskusi dan tanya jawab (Nilai : 2.92 | 72.92 %)

6. Daya tanggap dosen pada aktifitas forum diskusi dalam e-learning (Nilai : 2.79 | 69.79 %)

7. Daya tanggap dosen dalam menginformasikan hasil kuis dan tugas dalam e-learning (Nilai : 2.88 | 71.88 %)

Kepastian (Assurance)

8. Kesiapan dan penguasaan dosen terhadap materi kuliah (Nilai : 3 | 75 %)

9. Kemampuan/kejelasan dosen dalam menyajikan materi kuliah (Nilai : 2.88 | 71.88 %)

10. Sosialisasi rencana pembelajaran/RPS (meliputi materi, metode pembelajaran, dan referensi) oleh dosen di awal perkuliahan (Nilai : 2.92 | 72.92 %)

11. Sosialisasi dan kontrak rencana penilaian (teknik, instrumen, kriteria, indikator, dan bobot penilaian) antara dosen dan mahasiswa di awal perkuliahan (Nilai : 2.88 | 71.88 %)

12. Ketersediaan bahan ajar/modul sebagai materi pembelajaran dari dosen (Nilai : 3 | 75 %)

13. Ketepatan waktu dosen saat proses pembelajaran (Nilai : 2.58 | 64.58 %)

14. Internalisasi nilai-nilai islam oleh dosen dalam proses pembelajaran (Nilai : 3.17 | 79.17 %)

15. Penggunaan fasilitas e-learning oleh dosen (Nilai : 2.83 | 70.83 %)

16. Variasi penggunaan aktifitas e-learning (modul, forum, kuis dan tugas) (Nilai : 2.88 | 71.88 %)

Empati (Emphaty)

17. Kepedulian dosen dalam menangani kesulitan mahasiswa dalam perkuliahan (Nilai : 2.96 | 73.96 %)

18. Perhatian dosen terhadap kemajuan mahasiswa dalam perkuliahan (Nilai : 2.96 | 73.96 %)

Catatan :

Jumlah Peserta = 26 | Jumlah Peserta yang menjawab = 24

Keterangan Nilai : 1.00 - 1.75 = Kurang; 1.75 - 2.50 = Cukup; 2.50 - 3.25 = Baik; 3.35 - 4.00 = Sangat Baik

GRAFIK PENILAIAN MAHASISWA TERHADAP PERKULIAHAN SEMESTER GENAP TAHUN AKADEMIK 2021/2022

Fakultas - Program Studi : Ekonomi dan Bisnis - Akuntansi
Mata Kuliah : PERADABAN ISLAM
Dosen : ASEP AHMAD SIDDIQ, DRS., M.SI.
Kelas : A
Indeks Pembelajaran : 3.12

1 2 3 4

Keandalan (Reliability)

1. Kesesuaian materi yang disampaikan dengan RPS (Nilai : 3.17 | 79.17 %)
2. Kesesuaian tugas/ujiann dengan materi yang disampaikan dosen dalam perkuliahan (Nilai : 3.17 | 79.17 %)
3. Kesesuaian proses penilaian dengan kontrak yang disampaikan di awal perkuliahan (Nilai : 3.17 | 79.17 %)

Daya Tanggap (Responsiveness)

4. Pengembalian hasil koreksi tugas/ujiann dari dosen (Nilai : 3.33 | 83.33 %)
5. Kesempatan yang diberikan dosen kepada mahasiswa untuk diskusi dan tanya jawab (Nilai : 3.33 | 83.33 %)
6. Daya tanggap dosen pada aktifitas forum diskusi dalam e-learning (Nilai : 3.17 | 79.17 %)
7. Daya tanggap dosen dalam menginformasikan hasil kuis dan tugas dalam e-learning (Nilai : 3.33 | 83.33 %)

Kepastian (Assurance)

8. Kesiapan dan penguasaan dosen terhadap materi kuliah (Nilai : 2.83 | 70.83 %)
9. Kemampuan/kejelasan dosen dalam menyajikan materi kuliah (Nilai : 2.83 | 70.83 %)
10. Sosialisasi rencana pembelajaran/RPS (meliputi materi, metode pembelajaran, dan referensi) oleh dosen di awal perkuliahan (Nilai : 3 | 75 %)
11. Sosialisasi dan kontrak rencana penilaian (teknik, instrumen, kriteria, indikator, dan bobot penilaian) antara dosen dan mahasiswa di awal perkuliahan (Nilai : 2.83 | 70.83 %)
12. Ketersediaan bahan ajar/modul sebagai materi pembelajaran dari dosen (Nilai : 3.5 | 87.5 %)
13. Ketepatan waktu dosen saat proses pembelajaran (Nilai : 3 | 75 %)
14. Internalisasi nilai-nilai islam oleh dosen dalam proses pembelajaran (Nilai : 3 | 75 %)
15. Penggunaan fasilitas e-learning oleh dosen (Nilai : 3 | 75 %)
16. Variasi penggunaan aktifitas e-learning (modul, forum, kuis dan tugas) (Nilai : 3.17 | 79.17 %)

Empati (Emphaty)

17. Kepedulian dosen dalam menangani kesulitan mahasiswa dalam perkuliahan (Nilai : 3.17 | 79.17 %)
18. Perhatian dosen terhadap kemajuan mahasiswa dalam perkuliahan (Nilai : 3.17 | 79.17 %)

Catatan :

Jumlah Peserta = 7 | Jumlah Peserta yang menjawab = 6

Keterangan Nilai : 1.00 - 1.75 = Kurang; 1.75 - 2.50 = Cukup; 2.50 - 3.25 = Baik; 3.35 - 4.00 = Sangat Baik

GRAFIK PENILAIAN MAHASISWA TERHADAP PERKULIAHAN SEMESTER GENAP TAHUN AKADEMIK 2021/2022

Fakultas - Program Studi : Ekonomi dan Bisnis - Akuntansi
Mata Kuliah : BAHASA INDONESIA
Dosen : RIRIN SRI KUNTORINI, DRA. M.HUM.
Kelas : A
Indeks Pembelajaran : 3.17

1 2 3 4

Keandalan (Reliability)

1. Kesesuaian materi yang disampaikan dengan RPS (Nilai : 3.28 | 82.05 %)
2. Kesesuaian tugas/ujian dengan materi yang disampaikan dosen dalam perkuliahan (Nilai : 3.23 | 80.77 %)
3. Kesesuaian proses penilaian dengan kontrak yang disampaikan di awal perkuliahan (Nilai : 3.15 | 78.85 %)

Daya Tanggap (Responsiveness)

4. Pengembalian hasil koreksi tugas/ujian dari dosen (Nilai : 2.92 | 73.08 %)
5. Kesempatan yang diberikan dosen kepada mahasiswa untuk diskusi dan tanya jawab (Nilai : 3.21 | 80.13 %)
6. Daya tanggap dosen pada aktifitas forum diskusi dalam e-learning (Nilai : 3.1 | 77.56 %)
7. Daya tanggap dosen dalam menginformasikan hasil kuis dan tugas dalam e-learning (Nilai : 2.9 | 72.44 %)

Kepastian (Assurance)

8. Kesiapan dan penguasaan dosen terhadap materi kuliah (Nilai : 3.36 | 83.97 %)
9. Kemampuan/kejelasan dosen dalam menyajikan materi kuliah (Nilai : 3.28 | 82.05 %)
10. Sosialisasi rencana pembelajaran/RPS (meliputi materi, metode pembelajaran, dan referensi) oleh dosen di awal perkuliahan (Nilai : 3.23 | 80.77 %)
11. Sosialisasi dan kontrak rencana penilaian (teknik, instrumen, kriteria, indikator, dan bobot penilaian) antara dosen dan mahasiswa di awal perkuliahan (Nilai : 3.15 | 78.85 %)
12. Ketersediaan bahan ajar/modul sebagai materi pembelajaran dari dosen (Nilai : 3.28 | 82.05 %)
13. Ketepatan waktu dosen saat proses pembelajaran (Nilai : 3.13 | 78.21 %)
14. Internalisasi nilai-nilai islam oleh dosen dalam proses pembelajaran (Nilai : 3.26 | 81.41 %)
15. Penggunaan fasilitas e-learning oleh dosen (Nilai : 3.21 | 80.13 %)
16. Variasi penggunaan aktifitas e-learning (modul, forum, kuis dan tugas) (Nilai : 3.23 | 80.77 %)

Empati (Emphaty)

17. Kepedulian dosen dalam menangani kesulitan mahasiswa dalam perkuliahan (Nilai : 3.08 | 76.92 %)
18. Perhatian dosen terhadap kemajuan mahasiswa dalam perkuliahan (Nilai : 3.15 | 78.85 %)

Catatan :

Jumlah Peserta = 44 | Jumlah Peserta yang menjawab = 39

Keterangan Nilai : 1.00 - 1.75 = Kurang; 1.75 - 2.50 = Cukup; 2.50 - 3.25 = Baik; 3.35 - 4.00 = Sangat Baik

GRAFIK PENILAIAN MAHASISWA TERHADAP PERKULIAHAN SEMESTER GENAP TAHUN AKADEMIK 2021/2022

Fakultas - Program Studi : Ekonomi dan Bisnis - Akuntansi
Mata Kuliah : BAHASA INDONESIA
Dosen : RIRIN SRI KUNTORINI, DRA. M.HUM.
Kelas : B
Indeks Pembelajaran : 3.15

1 2 3 4

Keandalan (Reliability)

1. Kesesuaian materi yang disampaikan dengan RPS (Nilai : 3.39 | 84.82 %)
2. Kesesuaian tugas/ujian dengan materi yang disampaikan dosen dalam perkuliahan (Nilai : 3.21 | 80.36 %)
3. Kesesuaian proses penilaian dengan kontrak yang disampaikan di awal perkuliahan (Nilai : 3.21 | 80.36 %)

Daya Tanggap (Responsiveness)

4. Pengembalian hasil koreksi tugas/ujian dari dosen (Nilai : 2.89 | 72.32 %)
5. Kesempatan yang diberikan dosen kepada mahasiswa untuk diskusi dan tanya jawab (Nilai : 3.11 | 77.68 %)
6. Daya tanggap dosen pada aktifitas forum diskusi dalam e-learning (Nilai : 3.11 | 77.68 %)
7. Daya tanggap dosen dalam menginformasikan hasil kuis dan tugas dalam e-learning (Nilai : 2.96 | 74.11 %)

Kepastian (Assurance)

8. Kesiapan dan penguasaan dosen terhadap materi kuliah (Nilai : 3.39 | 84.82 %)
9. Kemampuan/kejelasan dosen dalam menyajikan materi kuliah (Nilai : 3.18 | 79.46 %)
10. Sosialisasi rencana pembelajaran/RPS (meliputi materi, metode pembelajaran, dan referensi) oleh dosen di awal perkuliahan (Nilai : 3.11 | 77.68 %)
11. Sosialisasi dan kontrak rencana penilaian (teknik, instrumen, kriteria, indikator, dan bobot penilaian) antara dosen dan mahasiswa di awal perkuliahan (Nilai : 3 | 75 %)
12. Ketersediaan bahan ajar/modul sebagai materi pembelajaran dari dosen (Nilai : 3.32 | 83.04 %)
13. Ketepatan waktu dosen saat proses pembelajaran (Nilai : 3.04 | 75.89 %)
14. Internalisasi nilai-nilai islam oleh dosen dalam proses pembelajaran (Nilai : 3.21 | 80.36 %)
15. Penggunaan fasilitas e-learning oleh dosen (Nilai : 3.18 | 79.46 %)
16. Variasi penggunaan aktifitas e-learning (modul, forum, kuis dan tugas) (Nilai : 3.32 | 83.04 %)

Empati (Empathy)

17. Kepedulian dosen dalam menangani kesulitan mahasiswa dalam perkuliahan (Nilai : 3.07 | 76.79 %)
18. Perhatian dosen terhadap kemajuan mahasiswa dalam perkuliahan (Nilai : 3.04 | 75.89 %)

Catatan :

Jumlah Peserta = 31 | Jumlah Peserta yang menjawab = 28

Keterangan Nilai : 1.00 - 1.75 = Kurang; 1.75 - 2.50 = Cukup; 2.50 - 3.25 = Baik; 3.35 - 4.00 = Sangat Baik

GRAFIK PENILAIAN MAHASISWA TERHADAP PERKULIAHAN SEMESTER GENAP TAHUN AKADEMIK 2021/2022

Fakultas - Program Studi : Ekonomi dan Bisnis - Akuntansi
Mata Kuliah : BAHASA INDONESIA
Dosen : RIRIN SRI KUNTORINI, DRA. M.HUM.
Kelas : C
Indeks Pembelajaran : 3.37

1 2 3 4

Keandalan (Reliability)

1. Kesesuaian materi yang disampaikan dengan RPS (Nilai : 3.47 | 86.84 %)
2. Kesesuaian tugas/uji dengan materi yang disampaikan dosen dalam perkuliahan (Nilai : 3.39 | 84.87 %)
3. Kesesuaian proses penilaian dengan kontrak yang disampaikan di awal perkuliahan (Nilai : 3.42 | 85.53 %)

Daya Tanggap (Responsiveness)

4. Pengembalian hasil koreksi tugas/uji dari dosen (Nilai : 3.05 | 76.32 %)
5. Kesempatan yang diberikan dosen kepada mahasiswa untuk diskusi dan tanya jawab (Nilai : 3.37 | 84.21 %)
6. Daya tanggap dosen pada aktifitas forum diskusi dalam e-learning (Nilai : 3.29 | 82.24 %)
7. Daya tanggap dosen dalam menginformasikan hasil kuis dan tugas dalam e-learning (Nilai : 3.24 | 80.92 %)

Kepastian (Assurance)

8. Kesiapan dan penguasaan dosen terhadap materi kuliah (Nilai : 3.55 | 88.82 %)
9. Kemampuan/kejelasan dosen dalam menyajikan materi kuliah (Nilai : 3.5 | 87.5 %)
10. Sosialisasi rencana pembelajaran/RPS (meliputi materi, metode pembelajaran, dan referensi) oleh dosen di awal perkuliahan (Nilai : 3.37 | 84.21 %)
11. Sosialisasi dan kontrak rencana penilaian (teknik, instrumen, kriteria, indikator, dan bobot penilaian) antara dosen dan mahasiswa di awal perkuliahan (Nilai : 3.37 | 84.21 %)
12. Ketersediaan bahan ajar/modul sebagai materi pembelajaran dari dosen (Nilai : 3.53 | 88.16 %)
13. Ketepatan waktu dosen saat proses pembelajaran (Nilai : 3.18 | 79.61 %)
14. Internalisasi nilai-nilai islam oleh dosen dalam proses pembelajaran (Nilai : 3.42 | 85.53 %)
15. Penggunaan fasilitas e-learning oleh dosen (Nilai : 3.47 | 86.84 %)
16. Variasi penggunaan aktifitas e-learning (modul, forum, kuis dan tugas) (Nilai : 3.5 | 87.5 %)

Empati (Empathy)

17. Kepedulian dosen dalam menangani kesulitan mahasiswa dalam perkuliahan (Nilai : 3.29 | 82.24 %)
18. Perhatian dosen terhadap kemajuan mahasiswa dalam perkuliahan (Nilai : 3.32 | 82.89 %)

Catatan :

Jumlah Peserta = 40 | Jumlah Peserta yang menjawab = 38

Keterangan Nilai : 1.00 - 1.75 = Kurang; 1.75 - 2.50 = Cukup; 2.50 - 3.25 = Baik; 3.35 - 4.00 = Sangat Baik

GRAFIK PENILAIAN MAHASISWA TERHADAP PERKULIAHAN SEMESTER GENAP TAHUN AKADEMIK 2021/2022

Fakultas - Program Studi : Ekonomi dan Bisnis - Akuntansi
Mata Kuliah : BAHASA INDONESIA
Dosen : RIRIN SRI KUNTORINI, DRA. M.HUM.
Kelas : D
Indeks Pembelajaran : 3.35

1 2 3 4

Keandalan (Reliability)

1. Kesesuaian materi yang disampaikan dengan RPS (Nilai : 3.36 | 83.97 %)
2. Kesesuaian tugas/ujian dengan materi yang disampaikan dosen dalam perkuliahan (Nilai : 3.33 | 83.33 %)
3. Kesesuaian proses penilaian dengan kontrak yang disampaikan di awal perkuliahan (Nilai : 3.36 | 83.97 %)

Daya Tanggap (Responsiveness)

4. Pengembalian hasil koreksi tugas/ujian dari dosen (Nilai : 3.23 | 80.77 %)
5. Kesempatan yang diberikan dosen kepada mahasiswa untuk diskusi dan tanya jawab (Nilai : 3.41 | 85.26 %)
6. Daya tanggap dosen pada aktifitas forum diskusi dalam e-learning (Nilai : 3.21 | 80.13 %)
7. Daya tanggap dosen dalam menginformasikan hasil kuis dan tugas dalam e-learning (Nilai : 3.15 | 78.85 %)

Kepastian (Assurance)

8. Kesiapan dan penguasaan dosen terhadap materi kuliah (Nilai : 3.49 | 87.18 %)
9. Kemampuan/kejelasan dosen dalam menyajikan materi kuliah (Nilai : 3.38 | 84.62 %)
10. Sosialisasi rencana pembelajaran/RPS (meliputi materi, metode pembelajaran, dan referensi) oleh dosen di awal perkuliahan (Nilai : 3.44 | 85.9 %)
11. Sosialisasi dan kontrak rencana penilaian (teknik, instrumen, kriteria, indikator, dan bobot penilaian) antara dosen dan mahasiswa di awal perkuliahan (Nilai : 3.36 | 83.97 %)
12. Ketersediaan bahan ajar/modul sebagai materi pembelajaran dari dosen (Nilai : 3.49 | 87.18 %)
13. Ketepatan waktu dosen saat proses pembelajaran (Nilai : 3.28 | 82.05 %)
14. Internalisasi nilai-nilai islam oleh dosen dalam proses pembelajaran (Nilai : 3.36 | 83.97 %)
15. Penggunaan fasilitas e-learning oleh dosen (Nilai : 3.44 | 85.9 %)
16. Variasi penggunaan aktifitas e-learning (modul, forum, kuis dan tugas) (Nilai : 3.36 | 83.97 %)

Empati (Emphaty)

17. Kepedulian dosen dalam menangani kesulitan mahasiswa dalam perkuliahan (Nilai : 3.26 | 81.41 %)
18. Perhatian dosen terhadap kemajuan mahasiswa dalam perkuliahan (Nilai : 3.36 | 83.97 %)

Catatan :

Jumlah Peserta = 40 | Jumlah Peserta yang menjawab = 39

Keterangan Nilai : 1.00 - 1.75 = Kurang; 1.75 - 2.50 = Cukup; 2.50 - 3.25 = Baik; 3.35 - 4.00 = Sangat Baik

GRAFIK PENILAIAN MAHASISWA TERHADAP PERKULIAHAN SEMESTER GENAP TAHUN AKADEMIK 2021/2022

Fakultas - Program Studi : Ekonomi dan Bisnis - Akuntansi
Mata Kuliah : PESANTREN
Dosen : ASEP AHMAD SIDDIQ, DRS., M.SI.
Kelas : A
Indeks Pembelajaran : 3.34

1 2 3 4

Keandalan (Reliability)

1. Kesesuaian materi yang disampaikan dengan RPS (Nilai : 3.29 | 82.22 %)
2. Kesesuaian tugas/ujian dengan materi yang disampaikan dosen dalam perkuliahan (Nilai : 3.33 | 83.25 %)
3. Kesesuaian proses penilaian dengan kontrak yang disampaikan di awal perkuliahan (Nilai : 3.34 | 83.51 %)

Daya Tanggap (Responsiveness)

4. Pengembalian hasil koreksi tugas/ujian dari dosen (Nilai : 3.29 | 82.22 %)
5. Kesempatan yang diberikan dosen kepada mahasiswa untuk diskusi dan tanya jawab (Nilai : 3.35 | 83.76 %)
6. Daya tanggap dosen pada aktifitas forum diskusi dalam e-learning (Nilai : 3.34 | 83.51 %)
7. Daya tanggap dosen dalam menginformasikan hasil kuis dan tugas dalam e-learning (Nilai : 3.3 | 82.47 %)

Kepastian (Assurance)

8. Kesiapan dan penguasaan dosen terhadap materi kuliah (Nilai : 3.39 | 84.79 %)
9. Kemampuan/kejelasan dosen dalam menyajikan materi kuliah (Nilai : 3.37 | 84.28 %)
10. Sosialisasi rencana pembelajaran/RPS (meliputi materi, metode pembelajaran, dan referensi) oleh dosen di awal perkuliahan (Nilai : 3.36 | 84.02 %)
11. Sosialisasi dan kontrak rencana penilaian (teknik, instrumen, kriteria, indikator, dan bobot penilaian) antara dosen dan mahasiswa di awal perkuliahan (Nilai : 3.34 | 83.51 %)
12. Ketersediaan bahan ajar/modul sebagai materi pembelajaran dari dosen (Nilai : 3.33 | 83.25 %)
13. Ketepatan waktu dosen saat proses pembelajaran (Nilai : 3.35 | 83.76 %)
14. Internalisasi nilai-nilai islam oleh dosen dalam proses pembelajaran (Nilai : 3.41 | 85.31 %)
15. Penggunaan fasilitas e-learning oleh dosen (Nilai : 3.36 | 84.02 %)
16. Variasi penggunaan aktifitas e-learning (modul, forum, kuis dan tugas) (Nilai : 3.34 | 83.51 %)

Empati (Emphaty)

17. Kepedulian dosen dalam menangani kesulitan mahasiswa dalam perkuliahan (Nilai : 3.34 | 83.51 %)
18. Perhatian dosen terhadap kemajuan mahasiswa dalam perkuliahan (Nilai : 3.33 | 83.25 %)

Catatan :

Jumlah Peserta = 100 | Jumlah Peserta yang menjawab = 97

Keterangan Nilai : 1.00 - 1.75 = Kurang; 1.75 - 2.50 = Cukup; 2.50 - 3.25 = Baik; 3.35 - 4.00 = Sangat Baik

GRAFIK PENILAIAN MAHASISWA TERHADAP PERKULIAHAN SEMESTER GENAP TAHUN AKADEMIK 2021/2022

Fakultas - Program Studi : Ekonomi dan Bisnis - Akuntansi
Mata Kuliah : PESANTREN
Dosen : ASEP AHMAD SIDDIQ, DRS., M.SI.
Kelas : B
Indeks Pembelajaran : 3.11

1 2 3 4

Keandalan (Reliability)

1. Kesesuaian materi yang disampaikan dengan RPS (Nilai : 3.13 | 78.26 %)
2. Kesesuaian tugas/ujian dengan materi yang disampaikan dosen dalam perkuliahan (Nilai : 3.11 | 77.72 %)
3. Kesesuaian proses penilaian dengan kontrak yang disampaikan di awal perkuliahan (Nilai : 3.11 | 77.72 %)

Daya Tanggap (Responsiveness)

4. Pengembalian hasil koreksi tugas/ujian dari dosen (Nilai : 3.07 | 76.63 %)
5. Kesempatan yang diberikan dosen kepada mahasiswa untuk diskusi dan tanya jawab (Nilai : 3.11 | 77.72 %)
6. Daya tanggap dosen pada aktifitas forum diskusi dalam e-learning (Nilai : 3.09 | 77.17 %)
7. Daya tanggap dosen dalam menginformasikan hasil kuis dan tugas dalam e-learning (Nilai : 3.09 | 77.17 %)

Kepastian (Assurance)

8. Kesiapan dan penguasaan dosen terhadap materi kuliah (Nilai : 3.13 | 78.26 %)
9. Kemampuan/kejelasan dosen dalam menyajikan materi kuliah (Nilai : 3.15 | 78.8 %)
10. Sosialisasi rencana pembelajaran/RPS (meliputi materi, metode pembelajaran, dan referensi) oleh dosen di awal perkuliahan (Nilai : 3.11 | 77.72 %)
11. Sosialisasi dan kontrak rencana penilaian (teknik, instrumen, kriteria, indikator, dan bobot penilaian) antara dosen dan mahasiswa di awal perkuliahan (Nilai : 3.15 | 78.8 %)
12. Ketersediaan bahan ajar/modul sebagai materi pembelajaran dari dosen (Nilai : 3.11 | 77.72 %)
13. Ketepatan waktu dosen saat proses pembelajaran (Nilai : 3.13 | 78.26 %)
14. Internalisasi nilai-nilai islam oleh dosen dalam proses pembelajaran (Nilai : 3.17 | 79.35 %)
15. Penggunaan fasilitas e-learning oleh dosen (Nilai : 3.11 | 77.72 %)
16. Variasi penggunaan aktifitas e-learning (modul, forum, kuis dan tugas) (Nilai : 3.11 | 77.72 %)

Empati (Emphaty)

17. Kepedulian dosen dalam menangani kesulitan mahasiswa dalam perkuliahan (Nilai : 3.09 | 77.17 %)
18. Perhatian dosen terhadap kemajuan mahasiswa dalam perkuliahan (Nilai : 3.11 | 77.72 %)

Catatan :

Jumlah Peserta = 62 | Jumlah Peserta yang menjawab = 46

Keterangan Nilai : 1.00 - 1.75 = Kurang; 1.75 - 2.50 = Cukup; 2.50 - 3.25 = Baik; 3.35 - 4.00 = Sangat Baik

GRAFIK PENILAIAN MAHASISWA TERHADAP PERKULIAHAN SEMESTER GENAP TAHUN AKADEMIK 2021/2022

Fakultas - Program Studi : Ekonomi dan Bisnis - Akuntansi
Mata Kuliah : PENGANTAR MANAJEMEN
Dosen : MEY MAEMUNAH, S.E., M.AK.
Kelas : A
Indeks Pembelajaran : 3.45

1 2 3 4

Keandalan (Reliability)

1. Kesesuaian materi yang disampaikan dengan RPS (Nilai : 3.43 | 85.81 %)
2. Kesesuaian tugas/uji dengan materi yang disampaikan dosen dalam perkuliahan (Nilai : 3.24 | 81.08 %)
3. Kesesuaian proses penilaian dengan kontrak yang disampaikan di awal perkuliahan (Nilai : 3.43 | 85.81 %)

Daya Tanggap (Responsiveness)

4. Pengembalian hasil koreksi tugas/uji dari dosen (Nilai : 3.38 | 84.46 %)
5. Kesempatan yang diberikan dosen kepada mahasiswa untuk diskusi dan tanya jawab (Nilai : 3.43 | 85.81 %)
6. Daya tanggap dosen pada aktifitas forum diskusi dalam e-learning (Nilai : 3.46 | 86.49 %)
7. Daya tanggap dosen dalam menginformasikan hasil kuis dan tugas dalam e-learning (Nilai : 3.38 | 84.46 %)

Kepastian (Assurance)

8. Kesiapan dan penguasaan dosen terhadap materi kuliah (Nilai : 3.57 | 89.19 %)
9. Kemampuan/kejelasan dosen dalam menyajikan materi kuliah (Nilai : 3.54 | 88.51 %)
10. Sosialisasi rencana pembelajaran/RPS (meliputi materi, metode pembelajaran, dan referensi) oleh dosen di awal perkuliahan (Nilai : 3.51 | 87.84 %)
11. Sosialisasi dan kontrak rencana penilaian (teknik, instrumen, kriteria, indikator, dan bobot penilaian) antara dosen dan mahasiswa di awal perkuliahan (Nilai : 3.54 | 88.51 %)
12. Ketersediaan bahan ajar/modul sebagai materi pembelajaran dari dosen (Nilai : 3.49 | 87.16 %)
13. Ketepatan waktu dosen saat proses pembelajaran (Nilai : 3.32 | 83.11 %)
14. Internalisasi nilai-nilai islam oleh dosen dalam proses pembelajaran (Nilai : 3.46 | 86.49 %)
15. Penggunaan fasilitas e-learning oleh dosen (Nilai : 3.51 | 87.84 %)
16. Variasi penggunaan aktifitas e-learning (modul, forum, kuis dan tugas) (Nilai : 3.46 | 86.49 %)

Empati (Empathy)

17. Kepedulian dosen dalam menangani kesulitan mahasiswa dalam perkuliahan (Nilai : 3.46 | 86.49 %)
18. Perhatian dosen terhadap kemajuan mahasiswa dalam perkuliahan (Nilai : 3.46 | 86.49 %)

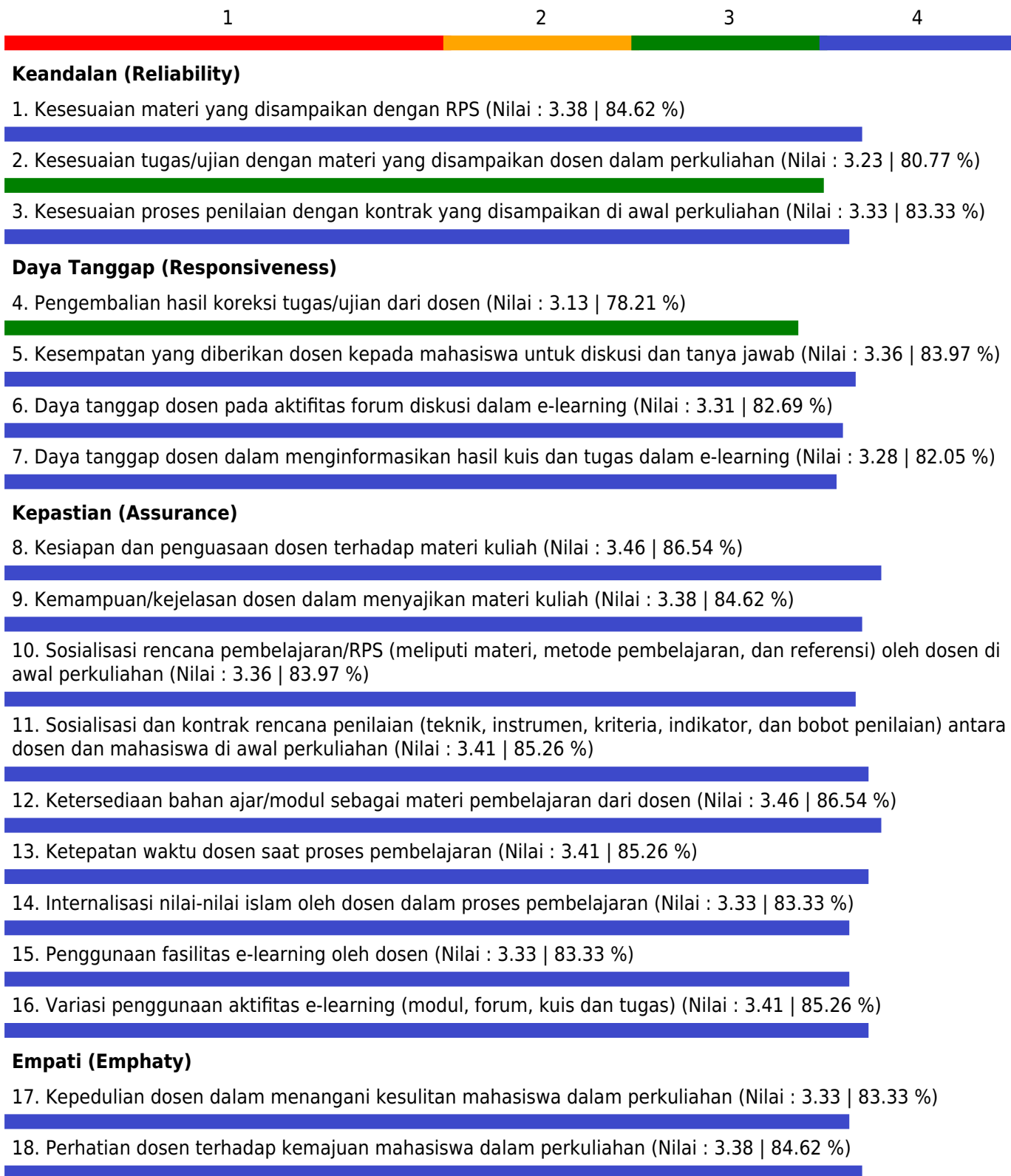
Catatan :

Jumlah Peserta = 40 | Jumlah Peserta yang menjawab = 37

Keterangan Nilai : 1.00 - 1.75 = Kurang; 1.75 - 2.50 = Cukup; 2.50 - 3.25 = Baik; 3.35 - 4.00 = Sangat Baik

GRAFIK PENILAIAN MAHASISWA TERHADAP PERKULIAHAN SEMESTER GENAP TAHUN AKADEMIK 2021/2022

Fakultas - Program Studi : Ekonomi dan Bisnis - Akuntansi
Mata Kuliah : PENGANTAR MANAJEMEN
Dosen : MEY MAEMUNAH, S.E., M.AK.
Kelas : B
Indeks Pembelajaran : 3.35



Catatan :

Jumlah Peserta = 39 | Jumlah Peserta yang menjawab = 39

Keterangan Nilai : 1.00 - 1.75 = Kurang; 1.75 - 2.50 = Cukup; 2.50 - 3.25 = Baik; 3.25 - 4.00 = Sangat Baik

GRAFIK PENILAIAN MAHASISWA TERHADAP PERKULIAHAN SEMESTER GENAP TAHUN AKADEMIK 2021/2022

Fakultas - Program Studi : Ekonomi dan Bisnis - Akuntansi

Mata Kuliah : PENGANTAR MANAJEMEN

Dosen : HELLIANA, S.E., M.SI.

Kelas : C

Indeks Pembelajaran : 2.94

1 2 3 4

Keandalan (Reliability)

1. Kesesuaian materi yang disampaikan dengan RPS (Nilai : 3.14 | 78.57 %)

2. Kesesuaian tugas/ujian dengan materi yang disampaikan dosen dalam perkuliahan (Nilai : 3.14 | 78.57 %)

3. Kesesuaian proses penilaian dengan kontrak yang disampaikan di awal perkuliahan (Nilai : 3.14 | 78.57 %)

Daya Tanggap (Responsiveness)

4. Pengembalian hasil koreksi tugas/ujian dari dosen (Nilai : 2.66 | 66.43 %)

5. Kesempatan yang diberikan dosen kepada mahasiswa untuk diskusi dan tanya jawab (Nilai : 2.89 | 72.14 %)

6. Daya tanggap dosen pada aktifitas forum diskusi dalam e-learning (Nilai : 3.06 | 76.43 %)

7. Daya tanggap dosen dalam menginformasikan hasil kuis dan tugas dalam e-learning (Nilai : 2.8 | 70 %)

Kepastian (Assurance)

8. Kesiapan dan penguasaan dosen terhadap materi kuliah (Nilai : 2.91 | 72.86 %)

9. Kemampuan/kejelasan dosen dalam menyajikan materi kuliah (Nilai : 2.8 | 70 %)

10. Sosialisasi rencana pembelajaran/RPS (meliputi materi, metode pembelajaran, dan referensi) oleh dosen di awal perkuliahan (Nilai : 3 | 75 %)

11. Sosialisasi dan kontrak rencana penilaian (teknik, instrumen, kriteria, indikator, dan bobot penilaian) antara dosen dan mahasiswa di awal perkuliahan (Nilai : 2.97 | 74.29 %)

12. Ketersediaan bahan ajar/modul sebagai materi pembelajaran dari dosen (Nilai : 3.03 | 75.71 %)

13. Ketepatan waktu dosen saat proses pembelajaran (Nilai : 2.51 | 62.86 %)

14. Internalisasi nilai-nilai islam oleh dosen dalam proses pembelajaran (Nilai : 2.89 | 72.14 %)

15. Penggunaan fasilitas e-learning oleh dosen (Nilai : 3 | 75 %)

16. Variasi penggunaan aktifitas e-learning (modul, forum, kuis dan tugas) (Nilai : 3.11 | 77.86 %)

Empati (Emphaty)

17. Kepedulian dosen dalam menangani kesulitan mahasiswa dalam perkuliahan (Nilai : 2.91 | 72.86 %)

18. Perhatian dosen terhadap kemajuan mahasiswa dalam perkuliahan (Nilai : 2.91 | 72.86 %)

Catatan :

Jumlah Peserta = 40 | Jumlah Peserta yang menjawab = 35

Keterangan Nilai : 1.00 - 1.75 = Kurang; 1.75 - 2.50 = Cukup; 2.50 - 3.25 = Baik; 3.35 - 4.00 = Sangat Baik

GRAFIK PENILAIAN MAHASISWA TERHADAP PERKULIAHAN SEMESTER GENAP TAHUN AKADEMIK 2021/2022

Fakultas - Program Studi : Ekonomi dan Bisnis - Akuntansi

Mata Kuliah : HUKUM BISNIS

Dosen : REZI MUHAMAD TAUFIK PERMANA, S.E., M.A.B./ INDRA FAJAR ALAMSYAH, S.E., M.H.,
PH.D

Kelas : A

Indeks Pembelajaran : 3.41

1 2 3 4

Keandalan (Reliability)

1. Kesesuaian materi yang disampaikan dengan RPS (Nilai : 3.45 | 86.18 %)

2. Kesesuaian tugas/ujian dengan materi yang disampaikan dosen dalam perkuliahan (Nilai : 3.42 | 85.53 %)

3. Kesesuaian proses penilaian dengan kontrak yang disampaikan di awal perkuliahan (Nilai : 3.45 | 86.18 %)

Daya Tanggap (Responsiveness)

4. Pengembalian hasil koreksi tugas/ujian dari dosen (Nilai : 3.26 | 81.58 %)

5. Kesempatan yang diberikan dosen kepada mahasiswa untuk diskusi dan tanya jawab (Nilai : 3.47 | 86.84 %)

6. Daya tanggap dosen pada aktifitas forum diskusi dalam e-learning (Nilai : 3.42 | 85.53 %)

7. Daya tanggap dosen dalam menginformasikan hasil kuis dan tugas dalam e-learning (Nilai : 3.32 | 82.89 %)

Kepastian (Assurance)

8. Kesiapan dan penguasaan dosen terhadap materi kuliah (Nilai : 3.45 | 86.18 %)

9. Kemampuan/kejelasan dosen dalam menyajikan materi kuliah (Nilai : 3.45 | 86.18 %)

10. Sosialisasi rencana pembelajaran/RPS (meliputi materi, metode pembelajaran, dan referensi) oleh dosen di awal perkuliahan (Nilai : 3.39 | 84.87 %)

11. Sosialisasi dan kontrak rencana penilaian (teknik, instrumen, kriteria, indikator, dan bobot penilaian) antara dosen dan mahasiswa di awal perkuliahan (Nilai : 3.39 | 84.87 %)

12. Ketersediaan bahan ajar/modul sebagai materi pembelajaran dari dosen (Nilai : 3.39 | 84.87 %)

13. Ketepatan waktu dosen saat proses pembelajaran (Nilai : 3.47 | 86.84 %)

14. Internalisasi nilai-nilai islam oleh dosen dalam proses pembelajaran (Nilai : 3.45 | 86.18 %)

15. Penggunaan fasilitas e-learning oleh dosen (Nilai : 3.45 | 86.18 %)

16. Variasi penggunaan aktifitas e-learning (modul, forum, kuis dan tugas) (Nilai : 3.39 | 84.87 %)

Empati (Emphaty)

17. Kepedulian dosen dalam menangani kesulitan mahasiswa dalam perkuliahan (Nilai : 3.34 | 83.55 %)

18. Perhatian dosen terhadap kemajuan mahasiswa dalam perkuliahan (Nilai : 3.34 | 83.55 %)

Catatan :

Jumlah Peserta = 40 | Jumlah Peserta yang menjawab = 38

Keterangan Nilai : 1.00 - 1.75 = Kurang; 1.75 - 2.50 = Cukup; 2.50 - 3.25 = Baik; 3.35 - 4.00 = Sangat Baik

**GRAFIK PENILAIAN MAHASISWA TERHADAP PERKULIAHAN
SEMESTER GENAP TAHUN AKADEMIK 2021/2022**

Fakultas - Program Studi : Ekonomi dan Bisnis - Akuntansi

Mata Kuliah : HUKUM BISNIS

Dosen : REZI MUHAMAD TAUFIK PERMANA, S.E., M.A.B./ INDRA FAJAR ALAMSYAH, S.E., M.H.,
PH.D

Kelas : B


Indeks Pembelajaran : 3.26

1 2 3 4


Keandalan (Reliability)

1. Kesesuaian materi yang disampaikan dengan RPS (Nilai : 3.24 | 81 %) 


2. Kesesuaian tugas/ujian dengan materi yang disampaikan dosen dalam perkuliahan (Nilai : 3.16 | 79 %) 


3. Kesesuaian proses penilaian dengan kontrak yang disampaikan di awal perkuliahan (Nilai : 3.28 | 82 %) 

Daya Tanggap (Responsiveness)

4. Pengembalian hasil koreksi tugas/ujian dari dosen (Nilai : 2.88 | 72 %) 

5. Kesempatan yang diberikan dosen kepada mahasiswa untuk diskusi dan tanya jawab (Nilai : 3.24 | 81 %) 


6. Daya tanggap dosen pada aktifitas forum diskusi dalam e-learning (Nilai : 3.2 | 80 %) 


7. Daya tanggap dosen dalam menginformasikan hasil kuis dan tugas dalam e-learning (Nilai : 3.12 | 78 %) 

Kepastian (Assurance)

8. Kesiapan dan penguasaan dosen terhadap materi kuliah (Nilai : 3.56 | 89 %) 


9. Kemampuan/kejelasan dosen dalam menyajikan materi kuliah (Nilai : 3.44 | 86 %) 

10. Sosialisasi rencana pembelajaran/RPS (meliputi materi, metode pembelajaran, dan referensi) oleh dosen di awal perkuliahan (Nilai : 3.28 | 82 %) 


11. Sosialisasi dan kontrak rencana penilaian (teknik, instrumen, kriteria, indikator, dan bobot penilaian) antara dosen dan mahasiswa di awal perkuliahan (Nilai : 3.28 | 82 %) 

12. Ketersediaan bahan ajar/modul sebagai materi pembelajaran dari dosen (Nilai : 3.4 | 85 %) 


13. Ketepatan waktu dosen saat proses pembelajaran (Nilai : 3.4 | 85 %) 


14. Internalisasi nilai-nilai islam oleh dosen dalam proses pembelajaran (Nilai : 3.2 | 80 %) 

15. Penggunaan fasilitas e-learning oleh dosen (Nilai : 3.2 | 80 %) 

16. Variasi penggunaan aktifitas e-learning (modul, forum, kuis dan tugas) (Nilai : 3.24 | 81 %) 

Empati (Emphaty)

17. Kepedulian dosen dalam menangani kesulitan mahasiswa dalam perkuliahan (Nilai : 3.28 | 82 %) 

18. Perhatian dosen terhadap kemajuan mahasiswa dalam perkuliahan (Nilai : 3.24 | 81 %) 

Catatan :

Jumlah Peserta = 34 | Jumlah Peserta yang menjawab = 25

Keterangan Nilai : 1.00 - 1.75 = Kurang; 1.75 - 2.50 = Cukup; 2.50 - 3.25 = Baik; 3.35 - 4.00 = Sangat Baik

GRAFIK PENILAIAN MAHASISWA TERHADAP PERKULIAHAN SEMESTER GENAP TAHUN AKADEMIK 2021/2022

Fakultas - Program Studi : Ekonomi dan Bisnis - Akuntansi
Mata Kuliah : HUKUM BISNIS
Dosen : REZI MUHAMAD TAUFIK PERMANA, S.E., M.A.B.
Kelas : C
Indeks Pembelajaran : 3.59

1 2 3 4

Keandalan (Reliability)

1. Kesesuaian materi yang disampaikan dengan RPS (Nilai : 3.63 | 90.79 %)
2. Kesesuaian tugas/uji dengan materi yang disampaikan dosen dalam perkuliahan (Nilai : 3.58 | 89.47 %)
3. Kesesuaian proses penilaian dengan kontrak yang disampaikan di awal perkuliahan (Nilai : 3.58 | 89.47 %)

Daya Tanggap (Responsiveness)

4. Pengembalian hasil koreksi tugas/uji dari dosen (Nilai : 3.29 | 82.24 %)
5. Kesempatan yang diberikan dosen kepada mahasiswa untuk diskusi dan tanya jawab (Nilai : 3.66 | 91.45 %)
6. Daya tanggap dosen pada aktifitas forum diskusi dalam e-learning (Nilai : 3.61 | 90.13 %)
7. Daya tanggap dosen dalam menginformasikan hasil kuis dan tugas dalam e-learning (Nilai : 3.47 | 86.84 %)

Kepastian (Assurance)

8. Kesiapan dan penguasaan dosen terhadap materi kuliah (Nilai : 3.68 | 92.11 %)
9. Kemampuan/kejelasan dosen dalam menyajikan materi kuliah (Nilai : 3.66 | 91.45 %)
10. Sosialisasi rencana pembelajaran/RPS (meliputi materi, metode pembelajaran, dan referensi) oleh dosen di awal perkuliahan (Nilai : 3.68 | 92.11 %)
11. Sosialisasi dan kontrak rencana penilaian (teknik, instrumen, kriteria, indikator, dan bobot penilaian) antara dosen dan mahasiswa di awal perkuliahan (Nilai : 3.63 | 90.79 %)
12. Ketersediaan bahan ajar/modul sebagai materi pembelajaran dari dosen (Nilai : 3.71 | 92.76 %)
13. Ketepatan waktu dosen saat proses pembelajaran (Nilai : 3.63 | 90.79 %)
14. Internalisasi nilai-nilai islam oleh dosen dalam proses pembelajaran (Nilai : 3.39 | 84.87 %)
15. Penggunaan fasilitas e-learning oleh dosen (Nilai : 3.63 | 90.79 %)
16. Variasi penggunaan aktifitas e-learning (modul, forum, kuis dan tugas) (Nilai : 3.63 | 90.79 %)

Empati (Empathy)

17. Kepedulian dosen dalam menangani kesulitan mahasiswa dalam perkuliahan (Nilai : 3.55 | 88.82 %)
18. Perhatian dosen terhadap kemajuan mahasiswa dalam perkuliahan (Nilai : 3.58 | 89.47 %)

Catatan :

Jumlah Peserta = 40 | Jumlah Peserta yang menjawab = 38

Keterangan Nilai : 1.00 - 1.75 = Kurang; 1.75 - 2.50 = Cukup; 2.50 - 3.25 = Baik; 3.35 - 4.00 = Sangat Baik

GRAFIK PENILAIAN MAHASISWA TERHADAP PERKULIAHAN SEMESTER GENAP TAHUN AKADEMIK 2021/2022

Fakultas - Program Studi : Ekonomi dan Bisnis - Akuntansi
Mata Kuliah : HUKUM BISNIS
Dosen : REZI MUHAMAD TAUFIK PERMANA, S.E., M.A.B.
Kelas : D
Indeks Pembelajaran : 3.43

1 2 3 4

Keandalan (Reliability)

1. Kesesuaian materi yang disampaikan dengan RPS (Nilai : 3.5 | 87.5 %)
2. Kesesuaian tugas/ujian dengan materi yang disampaikan dosen dalam perkuliahan (Nilai : 3.53 | 88.13 %)
3. Kesesuaian proses penilaian dengan kontrak yang disampaikan di awal perkuliahan (Nilai : 3.48 | 86.88 %)

Daya Tanggap (Responsiveness)

4. Pengembalian hasil koreksi tugas/ujian dari dosen (Nilai : 3.28 | 81.88 %)
5. Kesempatan yang diberikan dosen kepada mahasiswa untuk diskusi dan tanya jawab (Nilai : 3.43 | 85.63 %)
6. Daya tanggap dosen pada aktifitas forum diskusi dalam e-learning (Nilai : 3.35 | 83.75 %)
7. Daya tanggap dosen dalam menginformasikan hasil kuis dan tugas dalam e-learning (Nilai : 3.15 | 78.75 %)

Kepastian (Assurance)

8. Kesiapan dan penguasaan dosen terhadap materi kuliah (Nilai : 3.6 | 90 %)
9. Kemampuan/kejelasan dosen dalam menyajikan materi kuliah (Nilai : 3.5 | 87.5 %)
10. Sosialisasi rencana pembelajaran/RPS (meliputi materi, metode pembelajaran, dan referensi) oleh dosen di awal perkuliahan (Nilai : 3.55 | 88.75 %)
11. Sosialisasi dan kontrak rencana penilaian (teknik, instrumen, kriteria, indikator, dan bobot penilaian) antara dosen dan mahasiswa di awal perkuliahan (Nilai : 3.5 | 87.5 %)
12. Ketersediaan bahan ajar/modul sebagai materi pembelajaran dari dosen (Nilai : 3.5 | 87.5 %)
13. Ketepatan waktu dosen saat proses pembelajaran (Nilai : 3.35 | 83.75 %)
14. Internalisasi nilai-nilai islam oleh dosen dalam proses pembelajaran (Nilai : 3.3 | 82.5 %)
15. Penggunaan fasilitas e-learning oleh dosen (Nilai : 3.55 | 88.75 %)
16. Variasi penggunaan aktifitas e-learning (modul, forum, kuis dan tugas) (Nilai : 3.45 | 86.25 %)

Empati (Emphaty)

17. Kepedulian dosen dalam menangani kesulitan mahasiswa dalam perkuliahan (Nilai : 3.33 | 83.13 %)
18. Perhatian dosen terhadap kemajuan mahasiswa dalam perkuliahan (Nilai : 3.38 | 84.38 %)

Catatan :

Jumlah Peserta = 40 | Jumlah Peserta yang menjawab = 40

Keterangan Nilai : 1.00 - 1.75 = Kurang; 1.75 - 2.50 = Cukup; 2.50 - 3.25 = Baik; 3.35 - 4.00 = Sangat Baik

GRAFIK PENILAIAN MAHASISWA TERHADAP PERKULIAHAN SEMESTER GENAP TAHUN AKADEMIK 2021/2022

Fakultas - Program Studi : Ekonomi dan Bisnis - Akuntansi
Mata Kuliah : EKONOMI ISLAM
Dosen : DR. NURFAHMIYATI, S.E., M.SI.
Kelas : A
Indeks Pembelajaran : 3.57

1 2 3 4

Keandalan (Reliability)

1. Kesesuaian materi yang disampaikan dengan RPS (Nilai : 3.61 | 90.13 %)
2. Kesesuaian tugas/ujiian dengan materi yang disampaikan dosen dalam perkuliahan (Nilai : 3.61 | 90.13 %)
3. Kesesuaian proses penilaian dengan kontrak yang disampaikan di awal perkuliahan (Nilai : 3.68 | 92.11 %)

Daya Tanggap (Responsiveness)

4. Pengembalian hasil koreksi tugas/ujiian dari dosen (Nilai : 3.45 | 86.18 %)
5. Kesempatan yang diberikan dosen kepada mahasiswa untuk diskusi dan tanya jawab (Nilai : 3.58 | 89.47 %)
6. Daya tanggap dosen pada aktifitas forum diskusi dalam e-learning (Nilai : 3.55 | 88.82 %)
7. Daya tanggap dosen dalam menginformasikan hasil kuis dan tugas dalam e-learning (Nilai : 3.55 | 88.82 %)

Kepastian (Assurance)

8. Kesiapan dan penguasaan dosen terhadap materi kuliah (Nilai : 3.63 | 90.79 %)
9. Kemampuan/kejelasan dosen dalam menyajikan materi kuliah (Nilai : 3.55 | 88.82 %)
10. Sosialisasi rencana pembelajaran/RPS (meliputi materi, metode pembelajaran, dan referensi) oleh dosen di awal perkuliahan (Nilai : 3.53 | 88.16 %)
11. Sosialisasi dan kontrak rencana penilaian (teknik, instrumen, kriteria, indikator, dan bobot penilaian) antara dosen dan mahasiswa di awal perkuliahan (Nilai : 3.53 | 88.16 %)
12. Ketersediaan bahan ajar/modul sebagai materi pembelajaran dari dosen (Nilai : 3.63 | 90.79 %)
13. Ketepatan waktu dosen saat proses pembelajaran (Nilai : 3.63 | 90.79 %)
14. Internalisasi nilai-nilai islam oleh dosen dalam proses pembelajaran (Nilai : 3.63 | 90.79 %)
15. Penggunaan fasilitas e-learning oleh dosen (Nilai : 3.53 | 88.16 %)
16. Variasi penggunaan aktifitas e-learning (modul, forum, kuis dan tugas) (Nilai : 3.61 | 90.13 %)

Empati (Emphaty)

17. Kepedulian dosen dalam menangani kesulitan mahasiswa dalam perkuliahan (Nilai : 3.5 | 87.5 %)
18. Perhatian dosen terhadap kemajuan mahasiswa dalam perkuliahan (Nilai : 3.47 | 86.84 %)

Catatan :

Jumlah Peserta = 40 | Jumlah Peserta yang menjawab = 38

Keterangan Nilai : 1.00 - 1.75 = Kurang; 1.75 - 2.50 = Cukup; 2.50 - 3.25 = Baik; 3.35 - 4.00 = Sangat Baik

GRAFIK PENILAIAN MAHASISWA TERHADAP PERKULIAHAN SEMESTER GENAP TAHUN AKADEMIK 2021/2022

Fakultas - Program Studi : Ekonomi dan Bisnis - Akuntansi
Mata Kuliah : EKONOMI ISLAM
Dosen : DR. NURFAHMIYATI, S.E., M.SI.
Kelas : B
Indeks Pembelajaran : 3.36

1 2 3 4

Keandalan (Reliability)

1. Kesesuaian materi yang disampaikan dengan RPS (Nilai : 3.36 | 83.93 %)
2. Kesesuaian tugas/ujiian dengan materi yang disampaikan dosen dalam perkuliahan (Nilai : 3.43 | 85.71 %)
3. Kesesuaian proses penilaian dengan kontrak yang disampaikan di awal perkuliahan (Nilai : 3.43 | 85.71 %)

Daya Tanggap (Responsiveness)

4. Pengembalian hasil koreksi tugas/ujiian dari dosen (Nilai : 3.29 | 82.14 %)
5. Kesempatan yang diberikan dosen kepada mahasiswa untuk diskusi dan tanya jawab (Nilai : 3.32 | 83.04 %)
6. Daya tanggap dosen pada aktifitas forum diskusi dalam e-learning (Nilai : 3.25 | 81.25 %)
7. Daya tanggap dosen dalam menginformasikan hasil kuis dan tugas dalam e-learning (Nilai : 3.29 | 82.14 %)

Kepastian (Assurance)

8. Kesiapan dan penguasaan dosen terhadap materi kuliah (Nilai : 3.43 | 85.71 %)
9. Kemampuan/kejelasan dosen dalam menyajikan materi kuliah (Nilai : 3.39 | 84.82 %)
10. Sosialisasi rencana pembelajaran/RPS (meliputi materi, metode pembelajaran, dan referensi) oleh dosen di awal perkuliahan (Nilai : 3.36 | 83.93 %)
11. Sosialisasi dan kontrak rencana penilaian (teknik, instrumen, kriteria, indikator, dan bobot penilaian) antara dosen dan mahasiswa di awal perkuliahan (Nilai : 3.36 | 83.93 %)
12. Ketersediaan bahan ajar/modul sebagai materi pembelajaran dari dosen (Nilai : 3.43 | 85.71 %)
13. Ketepatan waktu dosen saat proses pembelajaran (Nilai : 3.36 | 83.93 %)
14. Internalisasi nilai-nilai islam oleh dosen dalam proses pembelajaran (Nilai : 3.5 | 87.5 %)
15. Penggunaan fasilitas e-learning oleh dosen (Nilai : 3.32 | 83.04 %)
16. Variasi penggunaan aktifitas e-learning (modul, forum, kuis dan tugas) (Nilai : 3.36 | 83.93 %)

Empati (Emphaty)

17. Kepedulian dosen dalam menangani kesulitan mahasiswa dalam perkuliahan (Nilai : 3.36 | 83.93 %)
18. Perhatian dosen terhadap kemajuan mahasiswa dalam perkuliahan (Nilai : 3.32 | 83.04 %)

Catatan :

Jumlah Peserta = 36 | Jumlah Peserta yang menjawab = 28

Keterangan Nilai : 1.00 - 1.75 = Kurang; 1.75 - 2.50 = Cukup; 2.50 - 3.25 = Baik; 3.35 - 4.00 = Sangat Baik




GRAFIK PENILAIAN MAHASISWA TERHADAP PERKULIAHAN SEMESTER GENAP TAHUN AKADEMIK 2021/2022

Fakultas - Program Studi : Ekonomi dan Bisnis - Akuntansi
Mata Kuliah : EKONOMI ISLAM
Dosen : DR. NURFAHMIYATI, S.E., M.SI.
Kelas : C
Indeks Pembelajaran : 3.42





1 2 3 4












Keandalan (Reliability)

1. Kesesuaian materi yang disampaikan dengan RPS (Nilai : 3.47 | 86.84 %) 
2. Kesesuaian tugas/ujian dengan materi yang disampaikan dosen dalam perkuliahan (Nilai : 3.5 | 87.5 %) 
3. Kesesuaian proses penilaian dengan kontrak yang disampaikan di awal perkuliahan (Nilai : 3.47 | 86.84 %) 



Daya Tanggap (Responsiveness)

4. Pengembalian hasil koreksi tugas/ujian dari dosen (Nilai : 3.29 | 82.24 %) 
5. Kesempatan yang diberikan dosen kepada mahasiswa untuk diskusi dan tanya jawab (Nilai : 3.42 | 85.53 %) 
6. Daya tanggap dosen pada aktifitas forum diskusi dalam e-learning (Nilai : 3.45 | 86.18 %) 
7. Daya tanggap dosen dalam menginformasikan hasil kuis dan tugas dalam e-learning (Nilai : 3.45 | 86.18 %) 

Kepastian (Assurance)

8. Kesiapan dan penguasaan dosen terhadap materi kuliah (Nilai : 3.42 | 85.53 %) 
9. Kemampuan/kejelasan dosen dalam menyajikan materi kuliah (Nilai : 3.45 | 86.18 %) 
10. Sosialisasi rencana pembelajaran/RPS (meliputi materi, metode pembelajaran, dan referensi) oleh dosen di awal perkuliahan (Nilai : 3.37 | 84.21 %) 
11. Sosialisasi dan kontrak rencana penilaian (teknik, instrumen, kriteria, indikator, dan bobot penilaian) antara dosen dan mahasiswa di awal perkuliahan (Nilai : 3.37 | 84.21 %) 
12. Ketersediaan bahan ajar/modul sebagai materi pembelajaran dari dosen (Nilai : 3.42 | 85.53 %) 
13. Ketepatan waktu dosen saat proses pembelajaran (Nilai : 3.45 | 86.18 %) 
14. Internalisasi nilai-nilai islam oleh dosen dalam proses pembelajaran (Nilai : 3.47 | 86.84 %) 
15. Penggunaan fasilitas e-learning oleh dosen (Nilai : 3.45 | 86.18 %) 
16. Variasi penggunaan aktifitas e-learning (modul, forum, kuis dan tugas) (Nilai : 3.45 | 86.18 %) 

Empati (Empathy)

17. Kepedulian dosen dalam menangani kesulitan mahasiswa dalam perkuliahan (Nilai : 3.32 | 82.89 %) 
18. Perhatian dosen terhadap kemajuan mahasiswa dalam perkuliahan (Nilai : 3.29 | 82.24 %) 

Catatan :

Jumlah Peserta = 40 | Jumlah Peserta yang menjawab = 38

Keterangan Nilai : 1.00 - 1.75 = Kurang; 1.75 - 2.50 = Cukup; 2.50 - 3.25 = Baik; 3.35 - 4.00 = Sangat Baik

GRAFIK PENILAIAN MAHASISWA TERHADAP PERKULIAHAN SEMESTER GENAP TAHUN AKADEMIK 2021/2022

Fakultas - Program Studi : Ekonomi dan Bisnis - Akuntansi
Mata Kuliah : EKONOMI ISLAM
Dosen : DR. NURFAHMIYATI, S.E., M.SI.
Kelas : D
Indeks Pembelajaran : 3.42

1 2 3 4



Keandalan (Reliability)

1. Kesesuaian materi yang disampaikan dengan RPS (Nilai : 3.28 | 81.88 %)
2. Kesesuaian tugas/ujian dengan materi yang disampaikan dosen dalam perkuliahan (Nilai : 3.35 | 83.75 %)
3. Kesesuaian proses penilaian dengan kontrak yang disampaikan di awal perkuliahan (Nilai : 3.35 | 83.75 %)

Daya Tanggap (Responsiveness)

4. Pengembalian hasil koreksi tugas/ujian dari dosen (Nilai : 3.4 | 85 %)
5. Kesempatan yang diberikan dosen kepada mahasiswa untuk diskusi dan tanya jawab (Nilai : 3.33 | 83.13 %)
6. Daya tanggap dosen pada aktifitas forum diskusi dalam e-learning (Nilai : 3.4 | 85 %)
7. Daya tanggap dosen dalam menginformasikan hasil kuis dan tugas dalam e-learning (Nilai : 3.35 | 83.75 %)

Kepastian (Assurance)

8. Kesiapan dan penguasaan dosen terhadap materi kuliah (Nilai : 3.58 | 89.38 %)
9. Kemampuan/kejelasan dosen dalam menyajikan materi kuliah (Nilai : 3.45 | 86.25 %)
10. Sosialisasi rencana pembelajaran/RPS (meliputi materi, metode pembelajaran, dan referensi) oleh dosen di awal perkuliahan (Nilai : 3.5 | 87.5 %)
11. Sosialisasi dan kontrak rencana penilaian (teknik, instrumen, kriteria, indikator, dan bobot penilaian) antara dosen dan mahasiswa di awal perkuliahan (Nilai : 3.45 | 86.25 %)
12. Ketersediaan bahan ajar/modul sebagai materi pembelajaran dari dosen (Nilai : 3.5 | 87.5 %)
13. Ketepatan waktu dosen saat proses pembelajaran (Nilai : 3.53 | 88.13 %)
14. Internalisasi nilai-nilai islam oleh dosen dalam proses pembelajaran (Nilai : 3.5 | 87.5 %)
15. Penggunaan fasilitas e-learning oleh dosen (Nilai : 3.48 | 86.88 %)
16. Variasi penggunaan aktifitas e-learning (modul, forum, kuis dan tugas) (Nilai : 3.48 | 86.88 %)

Empati (Emphaty)

17. Kepedulian dosen dalam menangani kesulitan mahasiswa dalam perkuliahan (Nilai : 3.28 | 81.88 %)
18. Perhatian dosen terhadap kemajuan mahasiswa dalam perkuliahan (Nilai : 3.3 | 82.5 %)

Catatan :

Jumlah Peserta = 40 | Jumlah Peserta yang menjawab = 40

Keterangan Nilai : 1.00 - 1.75 = Kurang; 1.75 - 2.50 = Cukup; 2.50 - 3.25 = Baik; 3.35 - 4.00 = Sangat Baik

GRAFIK PENILAIAN MAHASISWA TERHADAP PERKULIAHAN SEMESTER GENAP TAHUN AKADEMIK 2021/2022

Fakultas - Program Studi : Ekonomi dan Bisnis - Akuntansi
Mata Kuliah : HUKUM PAJAK
Dosen : DIAMONALISA SOFIANTY, S.E., M.SI., AK.CA.
Kelas : A
Indeks Pembelajaran : 3.49

1 2 3 4

Keandalan (Reliability)

1. Kesesuaian materi yang disampaikan dengan RPS (Nilai : 3.51 | 87.82 %)
2. Kesesuaian tugas/uji dengan materi yang disampaikan dosen dalam perkuliahan (Nilai : 3.49 | 87.18 %)
3. Kesesuaian proses penilaian dengan kontrak yang disampaikan di awal perkuliahan (Nilai : 3.54 | 88.46 %)

Daya Tanggap (Responsiveness)

4. Pengembalian hasil koreksi tugas/uji dari dosen (Nilai : 3.44 | 85.9 %)
5. Kesempatan yang diberikan dosen kepada mahasiswa untuk diskusi dan tanya jawab (Nilai : 3.46 | 86.54 %)
6. Daya tanggap dosen pada aktifitas forum diskusi dalam e-learning (Nilai : 3.46 | 86.54 %)
7. Daya tanggap dosen dalam menginformasikan hasil kuis dan tugas dalam e-learning (Nilai : 3.46 | 86.54 %)

Kepastian (Assurance)

8. Kesiapan dan penguasaan dosen terhadap materi kuliah (Nilai : 3.54 | 88.46 %)
9. Kemampuan/kejelasan dosen dalam menyajikan materi kuliah (Nilai : 3.51 | 87.82 %)
10. Sosialisasi rencana pembelajaran/RPS (meliputi materi, metode pembelajaran, dan referensi) oleh dosen di awal perkuliahan (Nilai : 3.59 | 89.74 %)
11. Sosialisasi dan kontrak rencana penilaian (teknik, instrumen, kriteria, indikator, dan bobot penilaian) antara dosen dan mahasiswa di awal perkuliahan (Nilai : 3.51 | 87.82 %)
12. Ketersediaan bahan ajar/modul sebagai materi pembelajaran dari dosen (Nilai : 3.56 | 89.1 %)
13. Ketepatan waktu dosen saat proses pembelajaran (Nilai : 3.49 | 87.18 %)
14. Internalisasi nilai-nilai islam oleh dosen dalam proses pembelajaran (Nilai : 3.36 | 83.97 %)
15. Penggunaan fasilitas e-learning oleh dosen (Nilai : 3.44 | 85.9 %)
16. Variasi penggunaan aktifitas e-learning (modul, forum, kuis dan tugas) (Nilai : 3.51 | 87.82 %)

Empati (Empathy)

17. Kepedulian dosen dalam menangani kesulitan mahasiswa dalam perkuliahan (Nilai : 3.51 | 87.82 %)
18. Perhatian dosen terhadap kemajuan mahasiswa dalam perkuliahan (Nilai : 3.41 | 85.26 %)

Catatan :

Jumlah Peserta = 40 | Jumlah Peserta yang menjawab = 39

Keterangan Nilai : 1.00 - 1.75 = Kurang; 1.75 - 2.50 = Cukup; 2.50 - 3.25 = Baik; 3.35 - 4.00 = Sangat Baik

GRAFIK PENILAIAN MAHASISWA TERHADAP PERKULIAHAN SEMESTER GENAP TAHUN AKADEMIK 2021/2022

Fakultas - Program Studi : Ekonomi dan Bisnis - Akuntansi
Mata Kuliah : HUKUM PAJAK
Dosen : DIAMONALISA SOFIANTY, S.E., M.SI., AK.CA.
Kelas : B
Indeks Pembelajaran : 3.44

1 2 3 4

Keandalan (Reliability)

1. Kesesuaian materi yang disampaikan dengan RPS (Nilai : 3.54 | 88.46 %)
2. Kesesuaian tugas/ujian dengan materi yang disampaikan dosen dalam perkuliahan (Nilai : 3.49 | 87.18 %)
3. Kesesuaian proses penilaian dengan kontrak yang disampaikan di awal perkuliahan (Nilai : 3.49 | 87.18 %)

Daya Tanggap (Responsiveness)

4. Pengembalian hasil koreksi tugas/ujian dari dosen (Nilai : 3.33 | 83.33 %)
5. Kesempatan yang diberikan dosen kepada mahasiswa untuk diskusi dan tanya jawab (Nilai : 3.44 | 85.9 %)
6. Daya tanggap dosen pada aktifitas forum diskusi dalam e-learning (Nilai : 3.44 | 85.9 %)
7. Daya tanggap dosen dalam menginformasikan hasil kuis dan tugas dalam e-learning (Nilai : 3.44 | 85.9 %)

Kepastian (Assurance)

8. Kesiapan dan penguasaan dosen terhadap materi kuliah (Nilai : 3.44 | 85.9 %)
9. Kemampuan/kejelasan dosen dalam menyajikan materi kuliah (Nilai : 3.36 | 83.97 %)
10. Sosialisasi rencana pembelajaran/RPS (meliputi materi, metode pembelajaran, dan referensi) oleh dosen di awal perkuliahan (Nilai : 3.41 | 85.26 %)
11. Sosialisasi dan kontrak rencana penilaian (teknik, instrumen, kriteria, indikator, dan bobot penilaian) antara dosen dan mahasiswa di awal perkuliahan (Nilai : 3.46 | 86.54 %)
12. Ketersediaan bahan ajar/modul sebagai materi pembelajaran dari dosen (Nilai : 3.51 | 87.82 %)
13. Ketepatan waktu dosen saat proses pembelajaran (Nilai : 3.46 | 86.54 %)
14. Internalisasi nilai-nilai islam oleh dosen dalam proses pembelajaran (Nilai : 3.33 | 83.33 %)
15. Penggunaan fasilitas e-learning oleh dosen (Nilai : 3.46 | 86.54 %)
16. Variasi penggunaan aktifitas e-learning (modul, forum, kuis dan tugas) (Nilai : 3.49 | 87.18 %)

Empati (Emphaty)

17. Kepedulian dosen dalam menangani kesulitan mahasiswa dalam perkuliahan (Nilai : 3.44 | 85.9 %)
18. Perhatian dosen terhadap kemajuan mahasiswa dalam perkuliahan (Nilai : 3.44 | 85.9 %)

Catatan :

Jumlah Peserta = 40 | Jumlah Peserta yang menjawab = 39

Keterangan Nilai : 1.00 - 1.75 = Kurang; 1.75 - 2.50 = Cukup; 2.50 - 3.25 = Baik; 3.35 - 4.00 = Sangat Baik

GRAFIK PENILAIAN MAHASISWA TERHADAP PERKULIAHAN SEMESTER GENAP TAHUN AKADEMIK 2021/2022

Fakultas - Program Studi : Ekonomi dan Bisnis - Akuntansi

Mata Kuliah : HUKUM PAJAK

Dosen : ELLY HALIMATUSADIAH, SE.,AK., M.SI./ RIYANG MARDINI, S.E., M.AK.,AK

Kelas : C

Indeks Pembelajaran : 3.18

1 2 3 4

Keandalan (Reliability)

1. Kesesuaian materi yang disampaikan dengan RPS (Nilai : 3.28 | 81.9 %)

2. Kesesuaian tugas/ujian dengan materi yang disampaikan dosen dalam perkuliahan (Nilai : 3.24 | 81.03 %)

3. Kesesuaian proses penilaian dengan kontrak yang disampaikan di awal perkuliahan (Nilai : 3.14 | 78.45 %)

Daya Tanggap (Responsiveness)

4. Pengembalian hasil koreksi tugas/ujian dari dosen (Nilai : 3 | 75 %)

5. Kesempatan yang diberikan dosen kepada mahasiswa untuk diskusi dan tanya jawab (Nilai : 3.24 | 81.03 %)

6. Daya tanggap dosen pada aktifitas forum diskusi dalam e-learning (Nilai : 3.1 | 77.59 %)

7. Daya tanggap dosen dalam menginformasikan hasil kuis dan tugas dalam e-learning (Nilai : 3.07 | 76.72 %)

Kepastian (Assurance)

8. Kesiapan dan penguasaan dosen terhadap materi kuliah (Nilai : 3.21 | 80.17 %)

9. Kemampuan/kejelasan dosen dalam menyajikan materi kuliah (Nilai : 3.21 | 80.17 %)

10. Sosialisasi rencana pembelajaran/RPS (meliputi materi, metode pembelajaran, dan referensi) oleh dosen di awal perkuliahan (Nilai : 3.24 | 81.03 %)

11. Sosialisasi dan kontrak rencana penilaian (teknik, instrumen, kriteria, indikator, dan bobot penilaian) antara dosen dan mahasiswa di awal perkuliahan (Nilai : 3.24 | 81.03 %)

12. Ketersediaan bahan ajar/modul sebagai materi pembelajaran dari dosen (Nilai : 3.28 | 81.9 %)

13. Ketepatan waktu dosen saat proses pembelajaran (Nilai : 3.21 | 80.17 %)

14. Internalisasi nilai-nilai islam oleh dosen dalam proses pembelajaran (Nilai : 3.14 | 78.45 %)

15. Penggunaan fasilitas e-learning oleh dosen (Nilai : 3.24 | 81.03 %)

16. Variasi penggunaan aktifitas e-learning (modul, forum, kuis dan tugas) (Nilai : 3.28 | 81.9 %)

Empati (Emphaty)

17. Kepedulian dosen dalam menangani kesulitan mahasiswa dalam perkuliahan (Nilai : 3.1 | 77.59 %)

18. Perhatian dosen terhadap kemajuan mahasiswa dalam perkuliahan (Nilai : 3.1 | 77.59 %)

Catatan :

Jumlah Peserta = 36 | Jumlah Peserta yang menjawab = 29

Keterangan Nilai : 1.00 - 1.75 = Kurang; 1.75 - 2.50 = Cukup; 2.50 - 3.25 = Baik; 3.35 - 4.00 = Sangat Baik

GRAFIK PENILAIAN MAHASISWA TERHADAP PERKULIAHAN SEMESTER GENAP TAHUN AKADEMIK 2021/2022

Fakultas - Program Studi : Ekonomi dan Bisnis - Akuntansi

Mata Kuliah : HUKUM PAJAK

Dosen : ELLY HALIMATUSADIAH, SE.,AK., M.SI./ RIYANG MARDINI, S.E., M.AK.,AK

Kelas : D

Indeks Pembelajaran : 3.4

1 2 3 4

Keandalan (Reliability)

1. Kesesuaian materi yang disampaikan dengan RPS (Nilai : 3.46 | 86.49 %)

2. Kesesuaian tugas/ujian dengan materi yang disampaikan dosen dalam perkuliahan (Nilai : 3.35 | 83.78 %)

3. Kesesuaian proses penilaian dengan kontrak yang disampaikan di awal perkuliahan (Nilai : 3.43 | 85.81 %)

Daya Tanggap (Responsiveness)

4. Pengembalian hasil koreksi tugas/ujian dari dosen (Nilai : 3.19 | 79.73 %)

5. Kesempatan yang diberikan dosen kepada mahasiswa untuk diskusi dan tanya jawab (Nilai : 3.35 | 83.78 %)

6. Daya tanggap dosen pada aktifitas forum diskusi dalam e-learning (Nilai : 3.32 | 83.11 %)

7. Daya tanggap dosen dalam menginformasikan hasil kuis dan tugas dalam e-learning (Nilai : 3.32 | 83.11 %)

Kepastian (Assurance)

8. Kesiapan dan penguasaan dosen terhadap materi kuliah (Nilai : 3.57 | 89.19 %)

9. Kemampuan/kejelasan dosen dalam menyajikan materi kuliah (Nilai : 3.49 | 87.16 %)

10. Sosialisasi rencana pembelajaran/RPS (meliputi materi, metode pembelajaran, dan referensi) oleh dosen di awal perkuliahan (Nilai : 3.41 | 85.14 %)

11. Sosialisasi dan kontrak rencana penilaian (teknik, instrumen, kriteria, indikator, dan bobot penilaian) antara dosen dan mahasiswa di awal perkuliahan (Nilai : 3.35 | 83.78 %)

12. Ketersediaan bahan ajar/modul sebagai materi pembelajaran dari dosen (Nilai : 3.46 | 86.49 %)

13. Ketepatan waktu dosen saat proses pembelajaran (Nilai : 3.43 | 85.81 %)

14. Internalisasi nilai-nilai islam oleh dosen dalam proses pembelajaran (Nilai : 3.38 | 84.46 %)

15. Penggunaan fasilitas e-learning oleh dosen (Nilai : 3.41 | 85.14 %)

16. Variasi penggunaan aktifitas e-learning (modul, forum, kuis dan tugas) (Nilai : 3.49 | 87.16 %)

Empati (Emphaty)

17. Kepedulian dosen dalam menangani kesulitan mahasiswa dalam perkuliahan (Nilai : 3.38 | 84.46 %)

18. Perhatian dosen terhadap kemajuan mahasiswa dalam perkuliahan (Nilai : 3.41 | 85.14 %)

Catatan :

Jumlah Peserta = 39 | Jumlah Peserta yang menjawab = 37

Keterangan Nilai : 1.00 - 1.75 = Kurang; 1.75 - 2.50 = Cukup; 2.50 - 3.25 = Baik; 3.35 - 4.00 = Sangat Baik

GRAFIK PENILAIAN MAHASISWA TERHADAP PERKULIAHAN SEMESTER GENAP TAHUN AKADEMIK 2021/2022

Fakultas - Program Studi : Ekonomi dan Bisnis - Akuntansi
Mata Kuliah : AKUNTANSI KEU. MENENGAH 1
Dosen : ELLY HALIMATUSADIAH, SE.,AK., M.SI./ HELLIANA, S.E., M.SI.
Kelas : A
Indeks Pembelajaran : 3.47

1 2 3 4

Keandalan (Reliability)

1. Kesesuaian materi yang disampaikan dengan RPS (Nilai : 3.56 | 88.97 %)
2. Kesesuaian tugas/uji dengan materi yang disampaikan dosen dalam perkuliahan (Nilai : 3.47 | 86.76 %)
3. Kesesuaian proses penilaian dengan kontrak yang disampaikan di awal perkuliahan (Nilai : 3.44 | 86.03 %)

Daya Tanggap (Responsiveness)

4. Pengembalian hasil koreksi tugas/uji dari dosen (Nilai : 3.21 | 80.15 %)
5. Kesempatan yang diberikan dosen kepada mahasiswa untuk diskusi dan tanya jawab (Nilai : 3.47 | 86.76 %)
6. Daya tanggap dosen pada aktifitas forum diskusi dalam e-learning (Nilai : 3.47 | 86.76 %)
7. Daya tanggap dosen dalam menginformasikan hasil kuis dan tugas dalam e-learning (Nilai : 3.29 | 82.35 %)

Kepastian (Assurance)

8. Kesiapan dan penguasaan dosen terhadap materi kuliah (Nilai : 3.56 | 88.97 %)
9. Kemampuan/kejelasan dosen dalam menyajikan materi kuliah (Nilai : 3.53 | 88.24 %)
10. Sosialisasi rencana pembelajaran/RPS (meliputi materi, metode pembelajaran, dan referensi) oleh dosen di awal perkuliahan (Nilai : 3.47 | 86.76 %)
11. Sosialisasi dan kontrak rencana penilaian (teknik, instrumen, kriteria, indikator, dan bobot penilaian) antara dosen dan mahasiswa di awal perkuliahan (Nilai : 3.44 | 86.03 %)
12. Ketersediaan bahan ajar/modul sebagai materi pembelajaran dari dosen (Nilai : 3.5 | 87.5 %)
13. Ketepatan waktu dosen saat proses pembelajaran (Nilai : 3.56 | 88.97 %)
14. Internalisasi nilai-nilai islam oleh dosen dalam proses pembelajaran (Nilai : 3.44 | 86.03 %)
15. Penggunaan fasilitas e-learning oleh dosen (Nilai : 3.56 | 88.97 %)
16. Variasi penggunaan aktifitas e-learning (modul, forum, kuis dan tugas) (Nilai : 3.5 | 87.5 %)

Empati (Empathy)

17. Kepedulian dosen dalam menangani kesulitan mahasiswa dalam perkuliahan (Nilai : 3.53 | 88.24 %)
18. Perhatian dosen terhadap kemajuan mahasiswa dalam perkuliahan (Nilai : 3.5 | 87.5 %)

Catatan :

Jumlah Peserta = 43 | Jumlah Peserta yang menjawab = 34

Keterangan Nilai : 1.00 - 1.75 = Kurang; 1.75 - 2.50 = Cukup; 2.50 - 3.25 = Baik; 3.35 - 4.00 = Sangat Baik

GRAFIK PENILAIAN MAHASISWA TERHADAP PERKULIAHAN SEMESTER GENAP TAHUN AKADEMIK 2021/2022

Fakultas - Program Studi : Ekonomi dan Bisnis - Akuntansi
 Mata Kuliah : AKUNTANSI KEU. MENENGAH 1
 Dosen : RIYANG MARDINI, S.E., M.AK.,AK/ ANNISA NADIYAH RAHMANI, S.E., M.AK.
 Kelas : B
 Indeks Pembelajaran : 3.18

1 2 3 4



Keandalan (Reliability)

1. Kesesuaian materi yang disampaikan dengan RPS (Nilai : 3.1 | 77.42 %)



2. Kesesuaian tugas/ujian dengan materi yang disampaikan dosen dalam perkuliahan (Nilai : 2.97 | 74.19 %)



3. Kesesuaian proses penilaian dengan kontrak yang disampaikan di awal perkuliahan (Nilai : 3.1 | 77.42 %)



Daya Tanggap (Responsiveness)

4. Pengembalian hasil koreksi tugas/ujian dari dosen (Nilai : 2.97 | 74.19 %)



5. Kesempatan yang diberikan dosen kepada mahasiswa untuk diskusi dan tanya jawab (Nilai : 3.19 | 79.84 %)



6. Daya tanggap dosen pada aktifitas forum diskusi dalam e-learning (Nilai : 3.13 | 78.23 %)



7. Daya tanggap dosen dalam menginformasikan hasil kuis dan tugas dalam e-learning (Nilai : 3.16 | 79.03 %)



Kepastian (Assurance)

8. Kesiapan dan penguasaan dosen terhadap materi kuliah (Nilai : 3.39 | 84.68 %)



9. Kemampuan/kejelasan dosen dalam menyajikan materi kuliah (Nilai : 3.23 | 80.65 %)



10. Sosialisasi rencana pembelajaran/RPS (meliputi materi, metode pembelajaran, dan referensi) oleh dosen di awal perkuliahan (Nilai : 3.29 | 82.26 %)



11. Sosialisasi dan kontrak rencana penilaian (teknik, instrumen, kriteria, indikator, dan bobot penilaian) antara dosen dan mahasiswa di awal perkuliahan (Nilai : 3.23 | 80.65 %)



12. Ketersediaan bahan ajar/modul sebagai materi pembelajaran dari dosen (Nilai : 3.29 | 82.26 %)



13. Ketepatan waktu dosen saat proses pembelajaran (Nilai : 3.29 | 82.26 %)



14. Internalisasi nilai-nilai islam oleh dosen dalam proses pembelajaran (Nilai : 3.19 | 79.84 %)



15. Penggunaan fasilitas e-learning oleh dosen (Nilai : 3.23 | 80.65 %)



16. Variasi penggunaan aktifitas e-learning (modul, forum, kuis dan tugas) (Nilai : 3.26 | 81.45 %)



Empati (Empathy)

17. Kepedulian dosen dalam menangani kesulitan mahasiswa dalam perkuliahan (Nilai : 3.13 | 78.23 %)



18. Perhatian dosen terhadap kemajuan mahasiswa dalam perkuliahan (Nilai : 3.13 | 78.23 %)



Catatan :

Jumlah Peserta = 31 | Jumlah Peserta yang menjawab = 31

Keterangan Nilai : 1.00 - 1.75 = Kurang; 1.75 - 2.50 = Cukup; 2.50 - 3.25 = Baik; 3.35 - 4.00 = Sangat Baik

GRAFIK PENILAIAN MAHASISWA TERHADAP PERKULIAHAN SEMESTER GENAP TAHUN AKADEMIK 2021/2022

Fakultas - Program Studi : Ekonomi dan Bisnis - Akuntansi
Mata Kuliah : AKUNTANSI KEU. MENENGAH 1
Dosen : ELLY HALIMATUSADIAH, SE.,AK., M.SI./ RIYANG MARDINI, S.E., M.AK.,AK
Kelas : C
Indeks Pembelajaran : 3.31

1 2 3 4

Keandalan (Reliability)

1. Kesesuaian materi yang disampaikan dengan RPS (Nilai : 3.32 | 82.93 %)
2. Kesesuaian tugas/uji dengan materi yang disampaikan dosen dalam perkuliahan (Nilai : 3.27 | 81.71 %)
3. Kesesuaian proses penilaian dengan kontrak yang disampaikan di awal perkuliahan (Nilai : 3.24 | 81.1 %)

Daya Tanggap (Responsiveness)

4. Pengembalian hasil koreksi tugas/uji dari dosen (Nilai : 3.2 | 79.88 %)
5. Kesempatan yang diberikan dosen kepada mahasiswa untuk diskusi dan tanya jawab (Nilai : 3.34 | 83.54 %)
6. Daya tanggap dosen pada aktifitas forum diskusi dalam e-learning (Nilai : 3.29 | 82.32 %)
7. Daya tanggap dosen dalam menginformasikan hasil kuis dan tugas dalam e-learning (Nilai : 3.27 | 81.71 %)

Kepastian (Assurance)

8. Kesiapan dan penguasaan dosen terhadap materi kuliah (Nilai : 3.37 | 84.15 %)
9. Kemampuan/kejelasan dosen dalam menyajikan materi kuliah (Nilai : 3.27 | 81.71 %)
10. Sosialisasi rencana pembelajaran/RPS (meliputi materi, metode pembelajaran, dan referensi) oleh dosen di awal perkuliahan (Nilai : 3.41 | 85.37 %)
11. Sosialisasi dan kontrak rencana penilaian (teknik, instrumen, kriteria, indikator, dan bobot penilaian) antara dosen dan mahasiswa di awal perkuliahan (Nilai : 3.41 | 85.37 %)
12. Ketersediaan bahan ajar/modul sebagai materi pembelajaran dari dosen (Nilai : 3.49 | 87.2 %)
13. Ketepatan waktu dosen saat proses pembelajaran (Nilai : 3.32 | 82.93 %)
14. Internalisasi nilai-nilai islam oleh dosen dalam proses pembelajaran (Nilai : 3.32 | 82.93 %)
15. Penggunaan fasilitas e-learning oleh dosen (Nilai : 3.22 | 80.49 %)
16. Variasi penggunaan aktifitas e-learning (modul, forum, kuis dan tugas) (Nilai : 3.34 | 83.54 %)

Empati (Empathy)

17. Kepedulian dosen dalam menangani kesulitan mahasiswa dalam perkuliahan (Nilai : 3.27 | 81.71 %)
18. Perhatian dosen terhadap kemajuan mahasiswa dalam perkuliahan (Nilai : 3.29 | 82.32 %)

Catatan :

Jumlah Peserta = 44 | Jumlah Peserta yang menjawab = 41

Keterangan Nilai : 1.00 - 1.75 = Kurang; 1.75 - 2.50 = Cukup; 2.50 - 3.25 = Baik; 3.35 - 4.00 = Sangat Baik

GRAFIK PENILAIAN MAHASISWA TERHADAP PERKULIAHAN SEMESTER GENAP TAHUN AKADEMIK 2021/2022

Fakultas - Program Studi : Ekonomi dan Bisnis - Akuntansi
Mata Kuliah : AKUNTANSI KEU. MENENGAH 1
Dosen : RUDY HARTANTO, S.E., M.SI.
Kelas : D
Indeks Pembelajaran : 3.32

1 2 3 4

Keandalan (Reliability)

1. Kesesuaian materi yang disampaikan dengan RPS (Nilai : 3.36 | 83.97 %)
2. Kesesuaian tugas/ujian dengan materi yang disampaikan dosen dalam perkuliahan (Nilai : 3.36 | 83.97 %)
3. Kesesuaian proses penilaian dengan kontrak yang disampaikan di awal perkuliahan (Nilai : 3.31 | 82.69 %)

Daya Tanggap (Responsiveness)

4. Pengembalian hasil koreksi tugas/ujian dari dosen (Nilai : 3.18 | 79.49 %)
5. Kesempatan yang diberikan dosen kepada mahasiswa untuk diskusi dan tanya jawab (Nilai : 3.44 | 85.9 %)
6. Daya tanggap dosen pada aktifitas forum diskusi dalam e-learning (Nilai : 3.33 | 83.33 %)
7. Daya tanggap dosen dalam menginformasikan hasil kuis dan tugas dalam e-learning (Nilai : 3.26 | 81.41 %)

Kepastian (Assurance)

8. Kesiapan dan penguasaan dosen terhadap materi kuliah (Nilai : 3.28 | 82.05 %)
9. Kemampuan/kejelasan dosen dalam menyajikan materi kuliah (Nilai : 3.15 | 78.85 %)
10. Sosialisasi rencana pembelajaran/RPS (meliputi materi, metode pembelajaran, dan referensi) oleh dosen di awal perkuliahan (Nilai : 3.41 | 85.26 %)
11. Sosialisasi dan kontrak rencana penilaian (teknik, instrumen, kriteria, indikator, dan bobot penilaian) antara dosen dan mahasiswa di awal perkuliahan (Nilai : 3.44 | 85.9 %)
12. Ketersediaan bahan ajar/modul sebagai materi pembelajaran dari dosen (Nilai : 3.38 | 84.62 %)
13. Ketepatan waktu dosen saat proses pembelajaran (Nilai : 3.28 | 82.05 %)
14. Internalisasi nilai-nilai islam oleh dosen dalam proses pembelajaran (Nilai : 3.21 | 80.13 %)
15. Penggunaan fasilitas e-learning oleh dosen (Nilai : 3.38 | 84.62 %)
16. Variasi penggunaan aktifitas e-learning (modul, forum, kuis dan tugas) (Nilai : 3.38 | 84.62 %)

Empati (Empathy)

17. Kepedulian dosen dalam menangani kesulitan mahasiswa dalam perkuliahan (Nilai : 3.31 | 82.69 %)
18. Perhatian dosen terhadap kemajuan mahasiswa dalam perkuliahan (Nilai : 3.31 | 82.69 %)

Catatan :

Jumlah Peserta = 40 | Jumlah Peserta yang menjawab = 39

Keterangan Nilai : 1.00 - 1.75 = Kurang; 1.75 - 2.50 = Cukup; 2.50 - 3.25 = Baik; 3.35 - 4.00 = Sangat Baik

GRAFIK PENILAIAN MAHASISWA TERHADAP PERKULIAHAN SEMESTER GENAP TAHUN AKADEMIK 2021/2022

Fakultas - Program Studi : Ekonomi dan Bisnis - Akuntansi

Mata Kuliah : MET. KUANTITATIF DLM BISNIS

Dosen : YUNI ROSDIANA, S.E, M.SI.

Kelas : A

Indeks Pembelajaran : 3.3

1 2 3 4

Keandalan (Reliability)

1. Kesesuaian materi yang disampaikan dengan RPS (Nilai : 3.34 | 83.59 %)
2. Kesesuaian tugas/ujian dengan materi yang disampaikan dosen dalam perkuliahan (Nilai : 3.34 | 83.59 %)
3. Kesesuaian proses penilaian dengan kontrak yang disampaikan di awal perkuliahan (Nilai : 3.28 | 82.03 %)

Daya Tanggap (Responsiveness)

4. Pengembalian hasil koreksi tugas/ujian dari dosen (Nilai : 3.06 | 76.56 %)
5. Kesempatan yang diberikan dosen kepada mahasiswa untuk diskusi dan tanya jawab (Nilai : 3.31 | 82.81 %)
6. Daya tanggap dosen pada aktifitas forum diskusi dalam e-learning (Nilai : 3.31 | 82.81 %)
7. Daya tanggap dosen dalam menginformasikan hasil kuis dan tugas dalam e-learning (Nilai : 3.19 | 79.69 %)

Kepastian (Assurance)

8. Kesiapan dan penguasaan dosen terhadap materi kuliah (Nilai : 3.38 | 84.38 %)
9. Kemampuan/kejelasan dosen dalam menyajikan materi kuliah (Nilai : 3.41 | 85.16 %)
10. Sosialisasi rencana pembelajaran/RPS (meliputi materi, metode pembelajaran, dan referensi) oleh dosen di awal perkuliahan (Nilai : 3.31 | 82.81 %)
11. Sosialisasi dan kontrak rencana penilaian (teknik, instrumen, kriteria, indikator, dan bobot penilaian) antara dosen dan mahasiswa di awal perkuliahan (Nilai : 3.22 | 80.47 %)
12. Ketersediaan bahan ajar/modul sebagai materi pembelajaran dari dosen (Nilai : 3.34 | 83.59 %)
13. Ketepatan waktu dosen saat proses pembelajaran (Nilai : 3.31 | 82.81 %)
14. Internalisasi nilai-nilai islam oleh dosen dalam proses pembelajaran (Nilai : 3.31 | 82.81 %)
15. Penggunaan fasilitas e-learning oleh dosen (Nilai : 3.38 | 84.38 %)
16. Variasi penggunaan aktifitas e-learning (modul, forum, kuis dan tugas) (Nilai : 3.34 | 83.59 %)

Empati (Emphaty)

17. Kepedulian dosen dalam menangani kesulitan mahasiswa dalam perkuliahan (Nilai : 3.28 | 82.03 %)
18. Perhatian dosen terhadap kemajuan mahasiswa dalam perkuliahan (Nilai : 3.25 | 81.25 %)

Catatan :

Jumlah Peserta = 41 | Jumlah Peserta yang menjawab = 32

Keterangan Nilai : 1.00 - 1.75 = Kurang; 1.75 - 2.50 = Cukup; 2.50 - 3.25 = Baik; 3.35 - 4.00 = Sangat Baik

GRAFIK PENILAIAN MAHASISWA TERHADAP PERKULIAHAN SEMESTER GENAP TAHUN AKADEMIK 2021/2022

Fakultas - Program Studi : Ekonomi dan Bisnis - Akuntansi
 Mata Kuliah : MET. KUANTITATIF DLM BISNIS
 Dosen : YUNI ROSDIANA, S.E, M.SI.
 Kelas : B
 Indeks Pembelajaran : 3.48



Keandalan (Reliability)

- 1. Kesesuaian materi yang disampaikan dengan RPS (Nilai : 3.59 | 89.63 %)
- 2. Kesesuaian tugas/uji dengan materi yang disampaikan dosen dalam perkuliahan (Nilai : 3.54 | 88.41 %)
- 3. Kesesuaian proses penilaian dengan kontrak yang disampaikan di awal perkuliahan (Nilai : 3.49 | 87.2 %)

Daya Tanggap (Responsiveness)

- 4. Pengembalian hasil koreksi tugas/uji dari dosen (Nilai : 3.39 | 84.76 %)
- 5. Kesempatan yang diberikan dosen kepada mahasiswa untuk diskusi dan tanya jawab (Nilai : 3.51 | 87.8 %)
- 6. Daya tanggap dosen pada aktifitas forum diskusi dalam e-learning (Nilai : 3.39 | 84.76 %)
- 7. Daya tanggap dosen dalam menginformasikan hasil kuis dan tugas dalam e-learning (Nilai : 3.39 | 84.76 %)

Kepastian (Assurance)

- 8. Kesiapan dan penguasaan dosen terhadap materi kuliah (Nilai : 3.54 | 88.41 %)
- 9. Kemampuan/kejelasan dosen dalam menyajikan materi kuliah (Nilai : 3.56 | 89.02 %)
- 10. Sosialisasi rencana pembelajaran/RPS (meliputi materi, metode pembelajaran, dan referensi) oleh dosen di awal perkuliahan (Nilai : 3.56 | 89.02 %)
- 11. Sosialisasi dan kontrak rencana penilaian (teknik, instrumen, kriteria, indikator, dan bobot penilaian) antara dosen dan mahasiswa di awal perkuliahan (Nilai : 3.54 | 88.41 %)
- 12. Ketersediaan bahan ajar/modul sebagai materi pembelajaran dari dosen (Nilai : 3.61 | 90.24 %)
- 13. Ketepatan waktu dosen saat proses pembelajaran (Nilai : 3.46 | 86.59 %)
- 14. Internalisasi nilai-nilai islam oleh dosen dalam proses pembelajaran (Nilai : 3.44 | 85.98 %)
- 15. Penggunaan fasilitas e-learning oleh dosen (Nilai : 3.54 | 88.41 %)
- 16. Variasi penggunaan aktifitas e-learning (modul, forum, kuis dan tugas) (Nilai : 3.51 | 87.8 %)

Empati (Emphaty)

- 17. Kepedulian dosen dalam menangani kesulitan mahasiswa dalam perkuliahan (Nilai : 3.32 | 82.93 %)
- 18. Perhatian dosen terhadap kemajuan mahasiswa dalam perkuliahan (Nilai : 3.34 | 83.54 %)

Catatan :

Jumlah Peserta = 41 | Jumlah Peserta yang menjawab = 41

Keterangan Nilai : 1.00 - 1.75 = Kurang; 1.75 - 2.50 = Cukup; 2.50 - 3.25 = Baik; 3.35 - 4.00 = Sangat Baik

GRAFIK PENILAIAN MAHASISWA TERHADAP PERKULIAHAN SEMESTER GENAP TAHUN AKADEMIK 2021/2022

Fakultas - Program Studi : Ekonomi dan Bisnis - Akuntansi

Mata Kuliah : MET. KUANTITATIF DLM BISNIS

Dosen : YUNI ROSDIANA, S.E, M.SI.

Kelas : C

Indeks Pembelajaran : 3.43

1 2 3 4

Keandalan (Reliability)

1. Kesesuaian materi yang disampaikan dengan RPS (Nilai : 3.46 | 86.49 %)
2. Kesesuaian tugas/ujian dengan materi yang disampaikan dosen dalam perkuliahan (Nilai : 3.54 | 88.51 %)
3. Kesesuaian proses penilaian dengan kontrak yang disampaikan di awal perkuliahan (Nilai : 3.49 | 87.16 %)

Daya Tanggap (Responsiveness)

4. Pengembalian hasil koreksi tugas/ujian dari dosen (Nilai : 3.32 | 83.11 %)
5. Kesempatan yang diberikan dosen kepada mahasiswa untuk diskusi dan tanya jawab (Nilai : 3.46 | 86.49 %)
6. Daya tanggap dosen pada aktifitas forum diskusi dalam e-learning (Nilai : 3.43 | 85.81 %)
7. Daya tanggap dosen dalam menginformasikan hasil kuis dan tugas dalam e-learning (Nilai : 3.43 | 85.81 %)

Kepastian (Assurance)

8. Kesiapan dan penguasaan dosen terhadap materi kuliah (Nilai : 3.46 | 86.49 %)
9. Kemampuan/kejelasan dosen dalam menyajikan materi kuliah (Nilai : 3.46 | 86.49 %)
10. Sosialisasi rencana pembelajaran/RPS (meliputi materi, metode pembelajaran, dan referensi) oleh dosen di awal perkuliahan (Nilai : 3.41 | 85.14 %)
11. Sosialisasi dan kontrak rencana penilaian (teknik, instrumen, kriteria, indikator, dan bobot penilaian) antara dosen dan mahasiswa di awal perkuliahan (Nilai : 3.35 | 83.78 %)
12. Ketersediaan bahan ajar/modul sebagai materi pembelajaran dari dosen (Nilai : 3.41 | 85.14 %)
13. Ketepatan waktu dosen saat proses pembelajaran (Nilai : 3.41 | 85.14 %)
14. Internalisasi nilai-nilai islam oleh dosen dalam proses pembelajaran (Nilai : 3.41 | 85.14 %)
15. Penggunaan fasilitas e-learning oleh dosen (Nilai : 3.49 | 87.16 %)
16. Variasi penggunaan aktifitas e-learning (modul, forum, kuis dan tugas) (Nilai : 3.43 | 85.81 %)

Empati (Emphaty)

17. Kepedulian dosen dalam menangani kesulitan mahasiswa dalam perkuliahan (Nilai : 3.43 | 85.81 %)
18. Perhatian dosen terhadap kemajuan mahasiswa dalam perkuliahan (Nilai : 3.41 | 85.14 %)

Catatan :

Jumlah Peserta = 40 | Jumlah Peserta yang menjawab = 37

Keterangan Nilai : 1.00 - 1.75 = Kurang; 1.75 - 2.50 = Cukup; 2.50 - 3.25 = Baik; 3.35 - 4.00 = Sangat Baik

GRAFIK PENILAIAN MAHASISWA TERHADAP PERKULIAHAN SEMESTER GENAP TAHUN AKADEMIK 2021/2022

Fakultas - Program Studi : Ekonomi dan Bisnis - Akuntansi
Mata Kuliah : MET. KUANTITATIF DLM BISNIS
Dosen : YUNI ROSDIANA, S.E, M.SI.
Kelas : D
Indeks Pembelajaran : 3.31

1 2 3 4

Keandalan (Reliability)

1. Kesesuaian materi yang disampaikan dengan RPS (Nilai : 3.38 | 84.38 %)
2. Kesesuaian tugas/ujian dengan materi yang disampaikan dosen dalam perkuliahan (Nilai : 3.3 | 82.5 %)
3. Kesesuaian proses penilaian dengan kontrak yang disampaikan di awal perkuliahan (Nilai : 3.35 | 83.75 %)

Daya Tanggap (Responsiveness)

4. Pengembalian hasil koreksi tugas/ujian dari dosen (Nilai : 3.13 | 78.13 %)
5. Kesempatan yang diberikan dosen kepada mahasiswa untuk diskusi dan tanya jawab (Nilai : 3.3 | 82.5 %)
6. Daya tanggap dosen pada aktifitas forum diskusi dalam e-learning (Nilai : 3.28 | 81.88 %)
7. Daya tanggap dosen dalam menginformasikan hasil kuis dan tugas dalam e-learning (Nilai : 3.25 | 81.25 %)

Kepastian (Assurance)

8. Kesiapan dan penguasaan dosen terhadap materi kuliah (Nilai : 3.43 | 85.63 %)
9. Kemampuan/kejelasan dosen dalam menyajikan materi kuliah (Nilai : 3.4 | 85 %)
10. Sosialisasi rencana pembelajaran/RPS (meliputi materi, metode pembelajaran, dan referensi) oleh dosen di awal perkuliahan (Nilai : 3.38 | 84.38 %)
11. Sosialisasi dan kontrak rencana penilaian (teknik, instrumen, kriteria, indikator, dan bobot penilaian) antara dosen dan mahasiswa di awal perkuliahan (Nilai : 3.28 | 81.88 %)
12. Ketersediaan bahan ajar/modul sebagai materi pembelajaran dari dosen (Nilai : 3.4 | 85 %)
13. Ketepatan waktu dosen saat proses pembelajaran (Nilai : 3.15 | 78.75 %)
14. Internalisasi nilai-nilai islam oleh dosen dalam proses pembelajaran (Nilai : 3.23 | 80.63 %)
15. Penggunaan fasilitas e-learning oleh dosen (Nilai : 3.33 | 83.13 %)
16. Variasi penggunaan aktifitas e-learning (modul, forum, kuis dan tugas) (Nilai : 3.35 | 83.75 %)

Empati (Emphaty)

17. Kepedulian dosen dalam menangani kesulitan mahasiswa dalam perkuliahan (Nilai : 3.28 | 81.88 %)
18. Perhatian dosen terhadap kemajuan mahasiswa dalam perkuliahan (Nilai : 3.33 | 83.13 %)

Catatan :

Jumlah Peserta = 40 | Jumlah Peserta yang menjawab = 40

Keterangan Nilai : 1.00 - 1.75 = Kurang; 1.75 - 2.50 = Cukup; 2.50 - 3.25 = Baik; 3.35 - 4.00 = Sangat Baik

GRAFIK PENILAIAN MAHASISWA TERHADAP PERKULIAHAN SEMESTER GENAP TAHUN AKADEMIK 2021/2022

Fakultas - Program Studi : Ekonomi dan Bisnis - Akuntansi
Mata Kuliah : DIGITAL BISNIS
Dosen : FERRY OKTAVIANTO MUIS, S.E., AK.,M.M
Kelas : A
Indeks Pembelajaran : 3.29

1 2 3 4

Keandalan (Reliability)

1. Kesesuaian materi yang disampaikan dengan RPS (Nilai : 3.28 | 81.88 %)
2. Kesesuaian tugas/uji dengan materi yang disampaikan dosen dalam perkuliahan (Nilai : 3.33 | 83.13 %)
3. Kesesuaian proses penilaian dengan kontrak yang disampaikan di awal perkuliahan (Nilai : 3.25 | 81.25 %)

Daya Tanggap (Responsiveness)

4. Pengembalian hasil koreksi tugas/uji dari dosen (Nilai : 3.28 | 81.88 %)
5. Kesempatan yang diberikan dosen kepada mahasiswa untuk diskusi dan tanya jawab (Nilai : 3.3 | 82.5 %)
6. Daya tanggap dosen pada aktifitas forum diskusi dalam e-learning (Nilai : 3.33 | 83.13 %)
7. Daya tanggap dosen dalam menginformasikan hasil kuis dan tugas dalam e-learning (Nilai : 3.28 | 81.88 %)

Kepastian (Assurance)

8. Kesiapan dan penguasaan dosen terhadap materi kuliah (Nilai : 3.33 | 83.13 %)
9. Kemampuan/kejelasan dosen dalam menyajikan materi kuliah (Nilai : 3.2 | 80 %)
10. Sosialisasi rencana pembelajaran/RPS (meliputi materi, metode pembelajaran, dan referensi) oleh dosen di awal perkuliahan (Nilai : 3.25 | 81.25 %)
11. Sosialisasi dan kontrak rencana penilaian (teknik, instrumen, kriteria, indikator, dan bobot penilaian) antara dosen dan mahasiswa di awal perkuliahan (Nilai : 3.23 | 80.63 %)
12. Ketersediaan bahan ajar/modul sebagai materi pembelajaran dari dosen (Nilai : 3.33 | 83.13 %)
13. Ketepatan waktu dosen saat proses pembelajaran (Nilai : 3.38 | 84.38 %)
14. Internalisasi nilai-nilai islam oleh dosen dalam proses pembelajaran (Nilai : 3.23 | 80.63 %)
15. Penggunaan fasilitas e-learning oleh dosen (Nilai : 3.38 | 84.38 %)
16. Variasi penggunaan aktifitas e-learning (modul, forum, kuis dan tugas) (Nilai : 3.38 | 84.38 %)

Empati (Empathy)

17. Kepedulian dosen dalam menangani kesulitan mahasiswa dalam perkuliahan (Nilai : 3.3 | 82.5 %)
18. Perhatian dosen terhadap kemajuan mahasiswa dalam perkuliahan (Nilai : 3.3 | 82.5 %)

Catatan :

Jumlah Peserta = 40 | Jumlah Peserta yang menjawab = 40

Keterangan Nilai : 1.00 - 1.75 = Kurang; 1.75 - 2.50 = Cukup; 2.50 - 3.25 = Baik; 3.35 - 4.00 = Sangat Baik

GRAFIK PENILAIAN MAHASISWA TERHADAP PERKULIAHAN SEMESTER GENAP TAHUN AKADEMIK 2021/2022

Fakultas - Program Studi : Ekonomi dan Bisnis - Akuntansi
Mata Kuliah : DIGITAL BISNIS
Dosen : FERRY OKTAVIANTO MUIS, S.E., AK.,M.M
Kelas : B
Indeks Pembelajaran : 3.11

1 2 3 4

Keandalan (Reliability)

1. Kesesuaian materi yang disampaikan dengan RPS (Nilai : 3.13 | 78.13 %)
2. Kesesuaian tugas/ujian dengan materi yang disampaikan dosen dalam perkuliahan (Nilai : 3.19 | 79.69 %)
3. Kesesuaian proses penilaian dengan kontrak yang disampaikan di awal perkuliahan (Nilai : 3 | 75 %)

Daya Tanggap (Responsiveness)

4. Pengembalian hasil koreksi tugas/ujian dari dosen (Nilai : 3.13 | 78.13 %)
5. Kesempatan yang diberikan dosen kepada mahasiswa untuk diskusi dan tanya jawab (Nilai : 3.06 | 76.56 %)
6. Daya tanggap dosen pada aktifitas forum diskusi dalam e-learning (Nilai : 3.06 | 76.56 %)
7. Daya tanggap dosen dalam menginformasikan hasil kuis dan tugas dalam e-learning (Nilai : 3.06 | 76.56 %)

Kepastian (Assurance)

8. Kesiapan dan penguasaan dosen terhadap materi kuliah (Nilai : 3.25 | 81.25 %)
9. Kemampuan/kejelasan dosen dalam menyajikan materi kuliah (Nilai : 3.13 | 78.13 %)
10. Sosialisasi rencana pembelajaran/RPS (meliputi materi, metode pembelajaran, dan referensi) oleh dosen di awal perkuliahan (Nilai : 3.19 | 79.69 %)
11. Sosialisasi dan kontrak rencana penilaian (teknik, instrumen, kriteria, indikator, dan bobot penilaian) antara dosen dan mahasiswa di awal perkuliahan (Nilai : 3.06 | 76.56 %)
12. Ketersediaan bahan ajar/modul sebagai materi pembelajaran dari dosen (Nilai : 3.06 | 76.56 %)
13. Ketepatan waktu dosen saat proses pembelajaran (Nilai : 3.06 | 76.56 %)
14. Internalisasi nilai-nilai islam oleh dosen dalam proses pembelajaran (Nilai : 3.19 | 79.69 %)
15. Penggunaan fasilitas e-learning oleh dosen (Nilai : 3.13 | 78.13 %)
16. Variasi penggunaan aktifitas e-learning (modul, forum, kuis dan tugas) (Nilai : 3.13 | 78.13 %)

Empati (Emphaty)

17. Kepedulian dosen dalam menangani kesulitan mahasiswa dalam perkuliahan (Nilai : 3.06 | 76.56 %)
18. Perhatian dosen terhadap kemajuan mahasiswa dalam perkuliahan (Nilai : 3.19 | 79.69 %)

Catatan :

Jumlah Peserta = 19 | Jumlah Peserta yang menjawab = 16

Keterangan Nilai : 1.00 - 1.75 = Kurang; 1.75 - 2.50 = Cukup; 2.50 - 3.25 = Baik; 3.35 - 4.00 = Sangat Baik

GRAFIK PENILAIAN MAHASISWA TERHADAP PERKULIAHAN SEMESTER GENAP TAHUN AKADEMIK 2021/2022

Fakultas - Program Studi : Ekonomi dan Bisnis - Akuntansi
Mata Kuliah : DIGITAL BISNIS
Dosen : FERRY OKTAVIANTO MUIS, S.E., AK.,M.M
Kelas : C
Indeks Pembelajaran : 3.21

1 2 3 4

Keandalan (Reliability)

1. Kesesuaian materi yang disampaikan dengan RPS (Nilai : 3.27 | 81.76 %)
2. Kesesuaian tugas/ujian dengan materi yang disampaikan dosen dalam perkuliahan (Nilai : 3.24 | 81.08 %)
3. Kesesuaian proses penilaian dengan kontrak yang disampaikan di awal perkuliahan (Nilai : 3.24 | 81.08 %)

Daya Tanggap (Responsiveness)

4. Pengembalian hasil koreksi tugas/ujian dari dosen (Nilai : 3.11 | 77.7 %)
5. Kesempatan yang diberikan dosen kepada mahasiswa untuk diskusi dan tanya jawab (Nilai : 3.19 | 79.73 %)
6. Daya tanggap dosen pada aktifitas forum diskusi dalam e-learning (Nilai : 3.11 | 77.7 %)
7. Daya tanggap dosen dalam menginformasikan hasil kuis dan tugas dalam e-learning (Nilai : 3.22 | 80.41 %)

Kepastian (Assurance)

8. Kesiapan dan penguasaan dosen terhadap materi kuliah (Nilai : 3.19 | 79.73 %)
9. Kemampuan/kejelasan dosen dalam menyajikan materi kuliah (Nilai : 3.08 | 77.03 %)
10. Sosialisasi rencana pembelajaran/RPS (meliputi materi, metode pembelajaran, dan referensi) oleh dosen di awal perkuliahan (Nilai : 3.19 | 79.73 %)
11. Sosialisasi dan kontrak rencana penilaian (teknik, instrumen, kriteria, indikator, dan bobot penilaian) antara dosen dan mahasiswa di awal perkuliahan (Nilai : 3.16 | 79.05 %)
12. Ketersediaan bahan ajar/modul sebagai materi pembelajaran dari dosen (Nilai : 3.32 | 83.11 %)
13. Ketepatan waktu dosen saat proses pembelajaran (Nilai : 3.3 | 82.43 %)
14. Internalisasi nilai-nilai islam oleh dosen dalam proses pembelajaran (Nilai : 3.16 | 79.05 %)
15. Penggunaan fasilitas e-learning oleh dosen (Nilai : 3.32 | 83.11 %)
16. Variasi penggunaan aktifitas e-learning (modul, forum, kuis dan tugas) (Nilai : 3.35 | 83.78 %)

Empati (Emphaty)

17. Kepedulian dosen dalam menangani kesulitan mahasiswa dalam perkuliahan (Nilai : 3.14 | 78.38 %)
18. Perhatian dosen terhadap kemajuan mahasiswa dalam perkuliahan (Nilai : 3.16 | 79.05 %)

Catatan :

Jumlah Peserta = 40 | Jumlah Peserta yang menjawab = 37

Keterangan Nilai : 1.00 - 1.75 = Kurang; 1.75 - 2.50 = Cukup; 2.50 - 3.25 = Baik; 3.35 - 4.00 = Sangat Baik

GRAFIK PENILAIAN MAHASISWA TERHADAP PERKULIAHAN SEMESTER GENAP TAHUN AKADEMIK 2021/2022

Fakultas - Program Studi : Ekonomi dan Bisnis - Akuntansi
Mata Kuliah : DIGITAL BISNIS
Dosen : ANDHIKA ANANDYA, S.E., M.AK., AK
Kelas : D
Indeks Pembelajaran : 3.19

1 2 3 4



Keandalan (Reliability)

- 1. Kesesuaian materi yang disampaikan dengan RPS (Nilai : 3.17 | 79.17 %)
- 2. Kesesuaian tugas/ujian dengan materi yang disampaikan dosen dalam perkuliahan (Nilai : 3.22 | 80.56 %)
- 3. Kesesuaian proses penilaian dengan kontrak yang disampaikan di awal perkuliahan (Nilai : 3.17 | 79.17 %)

Daya Tanggap (Responsiveness)

- 4. Pengembalian hasil koreksi tugas/ujian dari dosen (Nilai : 3 | 75 %)
- 5. Kesempatan yang diberikan dosen kepada mahasiswa untuk diskusi dan tanya jawab (Nilai : 3.33 | 83.33 %)
- 6. Daya tanggap dosen pada aktifitas forum diskusi dalam e-learning (Nilai : 3.17 | 79.17 %)
- 7. Daya tanggap dosen dalam menginformasikan hasil kuis dan tugas dalam e-learning (Nilai : 3.11 | 77.78 %)

Kepastian (Assurance)

- 8. Kesiapan dan penguasaan dosen terhadap materi kuliah (Nilai : 3.11 | 77.78 %)
- 9. Kemampuan/kejelasan dosen dalam menyajikan materi kuliah (Nilai : 3.17 | 79.17 %)
- 10. Sosialisasi rencana pembelajaran/RPS (meliputi materi, metode pembelajaran, dan referensi) oleh dosen di awal perkuliahan (Nilai : 3.44 | 86.11 %)
- 11. Sosialisasi dan kontrak rencana penilaian (teknik, instrumen, kriteria, indikator, dan bobot penilaian) antara dosen dan mahasiswa di awal perkuliahan (Nilai : 3.33 | 83.33 %)
- 12. Ketersediaan bahan ajar/modul sebagai materi pembelajaran dari dosen (Nilai : 3.22 | 80.56 %)
- 13. Ketepatan waktu dosen saat proses pembelajaran (Nilai : 2.89 | 72.22 %)
- 14. Internalisasi nilai-nilai islam oleh dosen dalam proses pembelajaran (Nilai : 3.28 | 81.94 %)
- 15. Penggunaan fasilitas e-learning oleh dosen (Nilai : 3.28 | 81.94 %)
- 16. Variasi penggunaan aktifitas e-learning (modul, forum, kuis dan tugas) (Nilai : 3.22 | 80.56 %)

Empati (Empathy)

- 17. Kepedulian dosen dalam menangani kesulitan mahasiswa dalam perkuliahan (Nilai : 3.17 | 79.17 %)
- 18. Perhatian dosen terhadap kemajuan mahasiswa dalam perkuliahan (Nilai : 3.17 | 79.17 %)

Catatan :

Jumlah Peserta = 21 | Jumlah Peserta yang menjawab = 18

Keterangan Nilai : 1.00 - 1.75 = Kurang; 1.75 - 2.50 = Cukup; 2.50 - 3.25 = Baik; 3.35 - 4.00 = Sangat Baik

GRAFIK PENILAIAN MAHASISWA TERHADAP PERKULIAHAN SEMESTER GENAP TAHUN AKADEMIK 2021/2022

Fakultas - Program Studi : Ekonomi dan Bisnis - Akuntansi
Mata Kuliah : DIGITAL BISNIS
Dosen : ANDHIKA ANANDYA, S.E., M.AK., AK
Kelas : E
Indeks Pembelajaran : 3.13

1 2 3 4

Keandalan (Reliability)

1. Kesesuaian materi yang disampaikan dengan RPS (Nilai : 3.26 | 81.58 %)
2. Kesesuaian tugas/ujian dengan materi yang disampaikan dosen dalam perkuliahan (Nilai : 3.11 | 77.63 %)
3. Kesesuaian proses penilaian dengan kontrak yang disampaikan di awal perkuliahan (Nilai : 3.05 | 76.32 %)

Daya Tanggap (Responsiveness)

4. Pengembalian hasil koreksi tugas/ujian dari dosen (Nilai : 2.84 | 71.05 %)
5. Kesempatan yang diberikan dosen kepada mahasiswa untuk diskusi dan tanya jawab (Nilai : 3.16 | 78.95 %)
6. Daya tanggap dosen pada aktifitas forum diskusi dalam e-learning (Nilai : 3.16 | 78.95 %)
7. Daya tanggap dosen dalam menginformasikan hasil kuis dan tugas dalam e-learning (Nilai : 2.89 | 72.37 %)

Kepastian (Assurance)

8. Kesiapan dan penguasaan dosen terhadap materi kuliah (Nilai : 3.21 | 80.26 %)
9. Kemampuan/kejelasan dosen dalam menyajikan materi kuliah (Nilai : 3.21 | 80.26 %)
10. Sosialisasi rencana pembelajaran/RPS (meliputi materi, metode pembelajaran, dan referensi) oleh dosen di awal perkuliahan (Nilai : 3.21 | 80.26 %)
11. Sosialisasi dan kontrak rencana penilaian (teknik, instrumen, kriteria, indikator, dan bobot penilaian) antara dosen dan mahasiswa di awal perkuliahan (Nilai : 3.16 | 78.95 %)
12. Ketersediaan bahan ajar/modul sebagai materi pembelajaran dari dosen (Nilai : 3.21 | 80.26 %)
13. Ketepatan waktu dosen saat proses pembelajaran (Nilai : 2.84 | 71.05 %)
14. Internalisasi nilai-nilai islam oleh dosen dalam proses pembelajaran (Nilai : 3.11 | 77.63 %)
15. Penggunaan fasilitas e-learning oleh dosen (Nilai : 3.16 | 78.95 %)
16. Variasi penggunaan aktifitas e-learning (modul, forum, kuis dan tugas) (Nilai : 3.16 | 78.95 %)

Empati (Emphaty)

17. Kepedulian dosen dalam menangani kesulitan mahasiswa dalam perkuliahan (Nilai : 3.26 | 81.58 %)
18. Perhatian dosen terhadap kemajuan mahasiswa dalam perkuliahan (Nilai : 3.26 | 81.58 %)

Catatan :

Jumlah Peserta = 20 | Jumlah Peserta yang menjawab = 19

Keterangan Nilai : 1.00 - 1.75 = Kurang; 1.75 - 2.50 = Cukup; 2.50 - 3.25 = Baik; 3.35 - 4.00 = Sangat Baik

GRAFIK PENILAIAN MAHASISWA TERHADAP PERKULIAHAN SEMESTER GENAP TAHUN AKADEMIK 2021/2022

Fakultas - Program Studi : Ekonomi dan Bisnis - Akuntansi
Mata Kuliah : SISTEM MAN. BASIS DATA
Dosen : ANDHIKA ANANDYA, S.E., M.AK., AK
Kelas : A
Indeks Pembelajaran : 3.32

1	2	3	4
---	---	---	---

Keandalan (Reliability)

1. Kesesuaian materi yang disampaikan dengan RPS (Nilai : 3.3 | 82.43 %)
2. Kesesuaian tugas/uji dengan materi yang disampaikan dosen dalam perkuliahan (Nilai : 3.32 | 83.11 %)
3. Kesesuaian proses penilaian dengan kontrak yang disampaikan di awal perkuliahan (Nilai : 3.3 | 82.43 %)

Daya Tanggap (Responsiveness)

4. Pengembalian hasil koreksi tugas/uji dari dosen (Nilai : 3.3 | 82.43 %)
5. Kesempatan yang diberikan dosen kepada mahasiswa untuk diskusi dan tanya jawab (Nilai : 3.38 | 84.46 %)
6. Daya tanggap dosen pada aktifitas forum diskusi dalam e-learning (Nilai : 3.3 | 82.43 %)
7. Daya tanggap dosen dalam menginformasikan hasil kuis dan tugas dalam e-learning (Nilai : 3.32 | 83.11 %)

Kepastian (Assurance)

8. Kesiapan dan penguasaan dosen terhadap materi kuliah (Nilai : 3.43 | 85.81 %)
9. Kemampuan/kejelasan dosen dalam menyajikan materi kuliah (Nilai : 3.35 | 83.78 %)
10. Sosialisasi rencana pembelajaran/RPS (meliputi materi, metode pembelajaran, dan referensi) oleh dosen di awal perkuliahan (Nilai : 3.35 | 83.78 %)
11. Sosialisasi dan kontrak rencana penilaian (teknik, instrumen, kriteria, indikator, dan bobot penilaian) antara dosen dan mahasiswa di awal perkuliahan (Nilai : 3.35 | 83.78 %)
12. Ketersediaan bahan ajar/modul sebagai materi pembelajaran dari dosen (Nilai : 3.32 | 83.11 %)
13. Ketepatan waktu dosen saat proses pembelajaran (Nilai : 3.22 | 80.41 %)
14. Internalisasi nilai-nilai islam oleh dosen dalam proses pembelajaran (Nilai : 3.22 | 80.41 %)
15. Penggunaan fasilitas e-learning oleh dosen (Nilai : 3.32 | 83.11 %)
16. Variasi penggunaan aktifitas e-learning (modul, forum, kuis dan tugas) (Nilai : 3.32 | 83.11 %)

Empati (Emphaty)

17. Kepedulian dosen dalam menangani kesulitan mahasiswa dalam perkuliahan (Nilai : 3.32 | 83.11 %)
18. Perhatian dosen terhadap kemajuan mahasiswa dalam perkuliahan (Nilai : 3.35 | 83.78 %)

Catatan :

Jumlah Peserta = 40 | Jumlah Peserta yang menjawab = 37

Keterangan Nilai : 1.00 - 1.75 = Kurang; 1.75 - 2.50 = Cukup; 2.50 - 3.25 = Baik; 3.35 - 4.00 = Sangat Baik

GRAFIK PENILAIAN MAHASISWA TERHADAP PERKULIAHAN SEMESTER GENAP TAHUN AKADEMIK 2021/2022

Fakultas - Program Studi : Ekonomi dan Bisnis - Akuntansi
Mata Kuliah : SISTEM MAN. BASIS DATA
Dosen : ANDHIKA ANANDYA, S.E., M.AK., AK
Kelas : C
Indeks Pembelajaran : 3.42

1 2 3 4

Keandalan (Reliability)

1. Kesesuaian materi yang disampaikan dengan RPS (Nilai : 3.47 | 86.84 %)
2. Kesesuaian tugas/ujian dengan materi yang disampaikan dosen dalam perkuliahan (Nilai : 3.39 | 84.87 %)
3. Kesesuaian proses penilaian dengan kontrak yang disampaikan di awal perkuliahan (Nilai : 3.42 | 85.53 %)

Daya Tanggap (Responsiveness)

4. Pengembalian hasil koreksi tugas/ujian dari dosen (Nilai : 3.34 | 83.55 %)
5. Kesempatan yang diberikan dosen kepada mahasiswa untuk diskusi dan tanya jawab (Nilai : 3.5 | 87.5 %)
6. Daya tanggap dosen pada aktifitas forum diskusi dalam e-learning (Nilai : 3.39 | 84.87 %)
7. Daya tanggap dosen dalam menginformasikan hasil kuis dan tugas dalam e-learning (Nilai : 3.32 | 82.89 %)

Kepastian (Assurance)

8. Kesiapan dan penguasaan dosen terhadap materi kuliah (Nilai : 3.47 | 86.84 %)
9. Kemampuan/kejelasan dosen dalam menyajikan materi kuliah (Nilai : 3.5 | 87.5 %)
10. Sosialisasi rencana pembelajaran/RPS (meliputi materi, metode pembelajaran, dan referensi) oleh dosen di awal perkuliahan (Nilai : 3.45 | 86.18 %)
11. Sosialisasi dan kontrak rencana penilaian (teknik, instrumen, kriteria, indikator, dan bobot penilaian) antara dosen dan mahasiswa di awal perkuliahan (Nilai : 3.39 | 84.87 %)
12. Ketersediaan bahan ajar/modul sebagai materi pembelajaran dari dosen (Nilai : 3.5 | 87.5 %)
13. Ketepatan waktu dosen saat proses pembelajaran (Nilai : 3.37 | 84.21 %)
14. Internalisasi nilai-nilai islam oleh dosen dalam proses pembelajaran (Nilai : 3.24 | 80.92 %)
15. Penggunaan fasilitas e-learning oleh dosen (Nilai : 3.42 | 85.53 %)
16. Variasi penggunaan aktifitas e-learning (modul, forum, kuis dan tugas) (Nilai : 3.39 | 84.87 %)

Empati (Emphaty)

17. Kepedulian dosen dalam menangani kesulitan mahasiswa dalam perkuliahan (Nilai : 3.47 | 86.84 %)
18. Perhatian dosen terhadap kemajuan mahasiswa dalam perkuliahan (Nilai : 3.47 | 86.84 %)

Catatan :

Jumlah Peserta = 40 | Jumlah Peserta yang menjawab = 38

Keterangan Nilai : 1.00 - 1.75 = Kurang; 1.75 - 2.50 = Cukup; 2.50 - 3.25 = Baik; 3.35 - 4.00 = Sangat Baik

GRAFIK PENILAIAN MAHASISWA TERHADAP PERKULIAHAN SEMESTER GENAP TAHUN AKADEMIK 2021/2022

Fakultas - Program Studi : Ekonomi dan Bisnis - Akuntansi
Mata Kuliah : SISTEM MAN. BASIS DATA
Dosen : ANDHIKA ANANDYA, S.E., M.AK., AK
Kelas : D
Indeks Pembelajaran : 3.33

1 2 3 4

Keandalan (Reliability)

1. Kesesuaian materi yang disampaikan dengan RPS (Nilai : 3.33 | 83.33 %)
2. Kesesuaian tugas/ujian dengan materi yang disampaikan dosen dalam perkuliahan (Nilai : 3.36 | 83.97 %)
3. Kesesuaian proses penilaian dengan kontrak yang disampaikan di awal perkuliahan (Nilai : 3.33 | 83.33 %)

Daya Tanggap (Responsiveness)

4. Pengembalian hasil koreksi tugas/ujian dari dosen (Nilai : 3.26 | 81.41 %)
5. Kesempatan yang diberikan dosen kepada mahasiswa untuk diskusi dan tanya jawab (Nilai : 3.33 | 83.33 %)
6. Daya tanggap dosen pada aktifitas forum diskusi dalam e-learning (Nilai : 3.23 | 80.77 %)
7. Daya tanggap dosen dalam menginformasikan hasil kuis dan tugas dalam e-learning (Nilai : 3.31 | 82.69 %)

Kepastian (Assurance)

8. Kesiapan dan penguasaan dosen terhadap materi kuliah (Nilai : 3.44 | 85.9 %)
9. Kemampuan/kejelasan dosen dalam menyajikan materi kuliah (Nilai : 3.41 | 85.26 %)
10. Sosialisasi rencana pembelajaran/RPS (meliputi materi, metode pembelajaran, dan referensi) oleh dosen di awal perkuliahan (Nilai : 3.31 | 82.69 %)
11. Sosialisasi dan kontrak rencana penilaian (teknik, instrumen, kriteria, indikator, dan bobot penilaian) antara dosen dan mahasiswa di awal perkuliahan (Nilai : 3.36 | 83.97 %)
12. Ketersediaan bahan ajar/modul sebagai materi pembelajaran dari dosen (Nilai : 3.38 | 84.62 %)
13. Ketepatan waktu dosen saat proses pembelajaran (Nilai : 3.23 | 80.77 %)
14. Internalisasi nilai-nilai islam oleh dosen dalam proses pembelajaran (Nilai : 3.18 | 79.49 %)
15. Penggunaan fasilitas e-learning oleh dosen (Nilai : 3.36 | 83.97 %)
16. Variasi penggunaan aktifitas e-learning (modul, forum, kuis dan tugas) (Nilai : 3.38 | 84.62 %)

Empati (Emphaty)

17. Kepedulian dosen dalam menangani kesulitan mahasiswa dalam perkuliahan (Nilai : 3.33 | 83.33 %)
18. Perhatian dosen terhadap kemajuan mahasiswa dalam perkuliahan (Nilai : 3.36 | 83.97 %)

Catatan :

Jumlah Peserta = 40 | Jumlah Peserta yang menjawab = 39

Keterangan Nilai : 1.00 - 1.75 = Kurang; 1.75 - 2.50 = Cukup; 2.50 - 3.25 = Baik; 3.35 - 4.00 = Sangat Baik

GRAFIK PENILAIAN MAHASISWA TERHADAP PERKULIAHAN SEMESTER GENAP TAHUN AKADEMIK 2021/2022

Fakultas - Program Studi : Ekonomi dan Bisnis - Akuntansi

Mata Kuliah : PENGANGGARAN

Dosen : DR. RINI LESTARI, S.E., M.SI.

Kelas : A

Indeks Pembelajaran : 3.14

1 2 3 4

Keandalan (Reliability)

1. Kesesuaian materi yang disampaikan dengan RPS (Nilai : 3.13 | 78.13 %)

2. Kesesuaian tugas/ujian dengan materi yang disampaikan dosen dalam perkuliahan (Nilai : 3.25 | 81.25 %)

3. Kesesuaian proses penilaian dengan kontrak yang disampaikan di awal perkuliahan (Nilai : 3.38 | 84.38 %)

Daya Tanggap (Responsiveness)

4. Pengembalian hasil koreksi tugas/ujian dari dosen (Nilai : 3 | 75 %)

5. Kesempatan yang diberikan dosen kepada mahasiswa untuk diskusi dan tanya jawab (Nilai : 2.88 | 71.88 %)

6. Daya tanggap dosen pada aktifitas forum diskusi dalam e-learning (Nilai : 3.13 | 78.13 %)

7. Daya tanggap dosen dalam menginformasikan hasil kuis dan tugas dalam e-learning (Nilai : 3.13 | 78.13 %)

Kepastian (Assurance)

8. Kesiapan dan penguasaan dosen terhadap materi kuliah (Nilai : 3.25 | 81.25 %)

9. Kemampuan/kejelasan dosen dalam menyajikan materi kuliah (Nilai : 3.25 | 81.25 %)

10. Sosialisasi rencana pembelajaran/RPS (meliputi materi, metode pembelajaran, dan referensi) oleh dosen di awal perkuliahan (Nilai : 3.13 | 78.13 %)

11. Sosialisasi dan kontrak rencana penilaian (teknik, instrumen, kriteria, indikator, dan bobot penilaian) antara dosen dan mahasiswa di awal perkuliahan (Nilai : 3.25 | 81.25 %)

12. Ketersediaan bahan ajar/modul sebagai materi pembelajaran dari dosen (Nilai : 2.75 | 68.75 %)

13. Ketepatan waktu dosen saat proses pembelajaran (Nilai : 3 | 75 %)

14. Internalisasi nilai-nilai islam oleh dosen dalam proses pembelajaran (Nilai : 3.25 | 81.25 %)

15. Penggunaan fasilitas e-learning oleh dosen (Nilai : 3.25 | 81.25 %)

16. Variasi penggunaan aktifitas e-learning (modul, forum, kuis dan tugas) (Nilai : 3.25 | 81.25 %)

Empati (Empathy)

17. Kepedulian dosen dalam menangani kesulitan mahasiswa dalam perkuliahan (Nilai : 3.25 | 81.25 %)

18. Perhatian dosen terhadap kemajuan mahasiswa dalam perkuliahan (Nilai : 3 | 75 %)

Catatan :

Jumlah Peserta = 8 | Jumlah Peserta yang menjawab = 8

Keterangan Nilai : 1.00 - 1.75 = Kurang; 1.75 - 2.50 = Cukup; 2.50 - 3.25 = Baik; 3.35 - 4.00 = Sangat Baik

GRAFIK PENILAIAN MAHASISWA TERHADAP PERKULIAHAN SEMESTER GENAP TAHUN AKADEMIK 2021/2022

Fakultas - Program Studi : Ekonomi dan Bisnis - Akuntansi

Mata Kuliah : AKUNTANSI KEU. MENENGAH 3

Dosen : EDI SUKARMANTO, S.E., M.SI.

Kelas : A

Indeks Pembelajaran : 3.52

1

2

3

4

Keandalan (Reliability)

1. Kesesuaian materi yang disampaikan dengan RPS (Nilai : 3.53 | 88.16 %)

2. Kesesuaian tugas/ujiian dengan materi yang disampaikan dosen dalam perkuliahan (Nilai : 3.5 | 87.5 %)

3. Kesesuaian proses penilaian dengan kontrak yang disampaikan di awal perkuliahan (Nilai : 3.5 | 87.5 %)

Daya Tanggap (Responsiveness)

4. Pengembalian hasil koreksi tugas/ujiian dari dosen (Nilai : 3.39 | 84.87 %)

5. Kesempatan yang diberikan dosen kepada mahasiswa untuk diskusi dan tanya jawab (Nilai : 3.42 | 85.53 %)

6. Daya tanggap dosen pada aktifitas forum diskusi dalam e-learning (Nilai : 3.5 | 87.5 %)

7. Daya tanggap dosen dalam menginformasikan hasil kuis dan tugas dalam e-learning (Nilai : 3.53 | 88.16 %)

Kepastian (Assurance)

8. Kesiapan dan penguasaan dosen terhadap materi kuliah (Nilai : 3.61 | 90.13 %)

9. Kemampuan/kejelasan dosen dalam menyajikan materi kuliah (Nilai : 3.61 | 90.13 %)

10. Sosialisasi rencana pembelajaran/RPS (meliputi materi, metode pembelajaran, dan referensi) oleh dosen di awal perkuliahan (Nilai : 3.53 | 88.16 %)

11. Sosialisasi dan kontrak rencana penilaian (teknik, instrumen, kriteria, indikator, dan bobot penilaian) antara dosen dan mahasiswa di awal perkuliahan (Nilai : 3.58 | 89.47 %)

12. Ketersediaan bahan ajar/modul sebagai materi pembelajaran dari dosen (Nilai : 3.61 | 90.13 %)

13. Ketepatan waktu dosen saat proses pembelajaran (Nilai : 3.58 | 89.47 %)

14. Internalisasi nilai-nilai islam oleh dosen dalam proses pembelajaran (Nilai : 3.5 | 87.5 %)

15. Penggunaan fasilitas e-learning oleh dosen (Nilai : 3.58 | 89.47 %)

16. Variasi penggunaan aktifitas e-learning (modul, forum, kuis dan tugas) (Nilai : 3.61 | 90.13 %)

Empati (Emphaty)

17. Kepedulian dosen dalam menangani kesulitan mahasiswa dalam perkuliahan (Nilai : 3.39 | 84.87 %)

18. Perhatian dosen terhadap kemajuan mahasiswa dalam perkuliahan (Nilai : 3.45 | 86.18 %)

Catatan :

Jumlah Peserta = 39 | Jumlah Peserta yang menjawab = 38

Keterangan Nilai : 1.00 - 1.75 = Kurang; 1.75 - 2.50 = Cukup; 2.50 - 3.25 = Baik; 3.35 - 4.00 = Sangat Baik

GRAFIK PENILAIAN MAHASISWA TERHADAP PERKULIAHAN SEMESTER GENAP TAHUN AKADEMIK 2021/2022

Fakultas - Program Studi : Ekonomi dan Bisnis - Akuntansi
Mata Kuliah : AKUNTANSI KEU. MENENGAH 3
Dosen : EDI SUKARMANTO, S.E., M.SI.
Kelas : B
Indeks Pembelajaran : 3.5

1 2 3 4

Keandalan (Reliability)

1. Kesesuaian materi yang disampaikan dengan RPS (Nilai : 3.53 | 88.33 %)
2. Kesesuaian tugas/ujian dengan materi yang disampaikan dosen dalam perkuliahan (Nilai : 3.5 | 87.5 %)
3. Kesesuaian proses penilaian dengan kontrak yang disampaikan di awal perkuliahan (Nilai : 3.53 | 88.33 %)

Daya Tanggap (Responsiveness)

4. Pengembalian hasil koreksi tugas/ujian dari dosen (Nilai : 3.37 | 84.17 %)
5. Kesempatan yang diberikan dosen kepada mahasiswa untuk diskusi dan tanya jawab (Nilai : 3.53 | 88.33 %)
6. Daya tanggap dosen pada aktifitas forum diskusi dalam e-learning (Nilai : 3.43 | 85.83 %)
7. Daya tanggap dosen dalam menginformasikan hasil kuis dan tugas dalam e-learning (Nilai : 3.4 | 85 %)

Kepastian (Assurance)

8. Kesiapan dan penguasaan dosen terhadap materi kuliah (Nilai : 3.6 | 90 %)
9. Kemampuan/kejelasan dosen dalam menyajikan materi kuliah (Nilai : 3.57 | 89.17 %)
10. Sosialisasi rencana pembelajaran/RPS (meliputi materi, metode pembelajaran, dan referensi) oleh dosen di awal perkuliahan (Nilai : 3.57 | 89.17 %)
11. Sosialisasi dan kontrak rencana penilaian (teknik, instrumen, kriteria, indikator, dan bobot penilaian) antara dosen dan mahasiswa di awal perkuliahan (Nilai : 3.5 | 87.5 %)
12. Ketersediaan bahan ajar/modul sebagai materi pembelajaran dari dosen (Nilai : 3.57 | 89.17 %)
13. Ketepatan waktu dosen saat proses pembelajaran (Nilai : 3.5 | 87.5 %)
14. Internalisasi nilai-nilai islam oleh dosen dalam proses pembelajaran (Nilai : 3.5 | 87.5 %)
15. Penggunaan fasilitas e-learning oleh dosen (Nilai : 3.53 | 88.33 %)
16. Variasi penggunaan aktifitas e-learning (modul, forum, kuis dan tugas) (Nilai : 3.5 | 87.5 %)

Empati (Empathy)

17. Kepedulian dosen dalam menangani kesulitan mahasiswa dalam perkuliahan (Nilai : 3.47 | 86.67 %)
18. Perhatian dosen terhadap kemajuan mahasiswa dalam perkuliahan (Nilai : 3.47 | 86.67 %)

Catatan :

Jumlah Peserta = 31 | Jumlah Peserta yang menjawab = 30

Keterangan Nilai : 1.00 - 1.75 = Kurang; 1.75 - 2.50 = Cukup; 2.50 - 3.25 = Baik; 3.35 - 4.00 = Sangat Baik

GRAFIK PENILAIAN MAHASISWA TERHADAP PERKULIAHAN SEMESTER GENAP TAHUN AKADEMIK 2021/2022

Fakultas - Program Studi : Ekonomi dan Bisnis - Akuntansi
Mata Kuliah : AKUNTANSI KEU. MENENGAH 3
Dosen : NURHAYATI, S.E, M.SI./ NOPI HERNAWATI, S.E., M.AK.
Kelas : C
Indeks Pembelajaran : 3.41

1 2 3 4

Keandalan (Reliability)

1. Kesesuaian materi yang disampaikan dengan RPS (Nilai : 3.43 | 85.83 %)
2. Kesesuaian tugas/uji dengan materi yang disampaikan dosen dalam perkuliahan (Nilai : 3.4 | 85 %)
3. Kesesuaian proses penilaian dengan kontrak yang disampaikan di awal perkuliahan (Nilai : 3.43 | 85.83 %)

Daya Tanggap (Responsiveness)

4. Pengembalian hasil koreksi tugas/uji dari dosen (Nilai : 3.33 | 83.33 %)
5. Kesempatan yang diberikan dosen kepada mahasiswa untuk diskusi dan tanya jawab (Nilai : 3.43 | 85.83 %)
6. Daya tanggap dosen pada aktifitas forum diskusi dalam e-learning (Nilai : 3.4 | 85 %)
7. Daya tanggap dosen dalam menginformasikan hasil kuis dan tugas dalam e-learning (Nilai : 3.4 | 85 %)

Kepastian (Assurance)

8. Kesiapan dan penguasaan dosen terhadap materi kuliah (Nilai : 3.43 | 85.83 %)
9. Kemampuan/kejelasan dosen dalam menyajikan materi kuliah (Nilai : 3.33 | 83.33 %)
10. Sosialisasi rencana pembelajaran/RPS (meliputi materi, metode pembelajaran, dan referensi) oleh dosen di awal perkuliahan (Nilai : 3.5 | 87.5 %)
11. Sosialisasi dan kontrak rencana penilaian (teknik, instrumen, kriteria, indikator, dan bobot penilaian) antara dosen dan mahasiswa di awal perkuliahan (Nilai : 3.47 | 86.67 %)
12. Ketersediaan bahan ajar/modul sebagai materi pembelajaran dari dosen (Nilai : 3.47 | 86.67 %)
13. Ketepatan waktu dosen saat proses pembelajaran (Nilai : 3.33 | 83.33 %)
14. Internalisasi nilai-nilai islam oleh dosen dalam proses pembelajaran (Nilai : 3.5 | 87.5 %)
15. Penggunaan fasilitas e-learning oleh dosen (Nilai : 3.43 | 85.83 %)
16. Variasi penggunaan aktifitas e-learning (modul, forum, kuis dan tugas) (Nilai : 3.37 | 84.17 %)

Empati (Empathy)

17. Kepedulian dosen dalam menangani kesulitan mahasiswa dalam perkuliahan (Nilai : 3.43 | 85.83 %)
18. Perhatian dosen terhadap kemajuan mahasiswa dalam perkuliahan (Nilai : 3.37 | 84.17 %)

Catatan :

Jumlah Peserta = 33 | Jumlah Peserta yang menjawab = 30

Keterangan Nilai : 1.00 - 1.75 = Kurang; 1.75 - 2.50 = Cukup; 2.50 - 3.25 = Baik; 3.35 - 4.00 = Sangat Baik

GRAFIK PENILAIAN MAHASISWA TERHADAP PERKULIAHAN SEMESTER GENAP TAHUN AKADEMIK 2021/2022

Fakultas - Program Studi : Ekonomi dan Bisnis - Akuntansi
Mata Kuliah : AKUNTANSI KEU. MENENGAH 3
Dosen : NURHAYATI, S.E, M.SI.
Kelas : D
Indeks Pembelajaran : 3.14

1 2 3 4

Keandalan (Reliability)

1. Kesesuaian materi yang disampaikan dengan RPS (Nilai : 3.19 | 79.84 %)
2. Kesesuaian tugas/uji dengan materi yang disampaikan dosen dalam perkuliahan (Nilai : 3.16 | 79.03 %)
3. Kesesuaian proses penilaian dengan kontrak yang disampaikan di awal perkuliahan (Nilai : 3.03 | 75.81 %)

Daya Tanggap (Responsiveness)

4. Pengembalian hasil koreksi tugas/uji dari dosen (Nilai : 3.1 | 77.42 %)
5. Kesempatan yang diberikan dosen kepada mahasiswa untuk diskusi dan tanya jawab (Nilai : 3.13 | 78.23 %)
6. Daya tanggap dosen pada aktifitas forum diskusi dalam e-learning (Nilai : 3.1 | 77.42 %)
7. Daya tanggap dosen dalam menginformasikan hasil kuis dan tugas dalam e-learning (Nilai : 3.06 | 76.61 %)

Kepastian (Assurance)

8. Kesiapan dan penguasaan dosen terhadap materi kuliah (Nilai : 3.26 | 81.45 %)
9. Kemampuan/kejelasan dosen dalam menyajikan materi kuliah (Nilai : 3.23 | 80.65 %)
10. Sosialisasi rencana pembelajaran/RPS (meliputi materi, metode pembelajaran, dan referensi) oleh dosen di awal perkuliahan (Nilai : 3.16 | 79.03 %)
11. Sosialisasi dan kontrak rencana penilaian (teknik, instrumen, kriteria, indikator, dan bobot penilaian) antara dosen dan mahasiswa di awal perkuliahan (Nilai : 3.16 | 79.03 %)
12. Ketersediaan bahan ajar/modul sebagai materi pembelajaran dari dosen (Nilai : 3.23 | 80.65 %)
13. Ketepatan waktu dosen saat proses pembelajaran (Nilai : 3.16 | 79.03 %)
14. Internalisasi nilai-nilai islam oleh dosen dalam proses pembelajaran (Nilai : 3.16 | 79.03 %)
15. Penggunaan fasilitas e-learning oleh dosen (Nilai : 3.13 | 78.23 %)
16. Variasi penggunaan aktifitas e-learning (modul, forum, kuis dan tugas) (Nilai : 3.06 | 76.61 %)

Empati (Empathy)

17. Kepedulian dosen dalam menangani kesulitan mahasiswa dalam perkuliahan (Nilai : 3.1 | 77.42 %)
18. Perhatian dosen terhadap kemajuan mahasiswa dalam perkuliahan (Nilai : 3.16 | 79.03 %)

Catatan :

Jumlah Peserta = 33 | Jumlah Peserta yang menjawab = 31

Keterangan Nilai : 1.00 - 1.75 = Kurang; 1.75 - 2.50 = Cukup; 2.50 - 3.25 = Baik; 3.35 - 4.00 = Sangat Baik

GRAFIK PENILAIAN MAHASISWA TERHADAP PERKULIAHAN SEMESTER GENAP TAHUN AKADEMIK 2021/2022

Fakultas - Program Studi : Ekonomi dan Bisnis - Akuntansi

Mata Kuliah : AKUNTANSI BIAYA

Dosen : EPI FITRIAH, S.E., M.SI.

Kelas : A

Indeks Pembelajaran : 3.45

1 2 3 4

Keandalan (Reliability)

1. Kesesuaian materi yang disampaikan dengan RPS (Nilai : 3.49 | 87.16 %)

2. Kesesuaian tugas/uji dengan materi yang disampaikan dosen dalam perkuliahan (Nilai : 3.38 | 84.46 %)

3. Kesesuaian proses penilaian dengan kontrak yang disampaikan di awal perkuliahan (Nilai : 3.41 | 85.14 %)

Daya Tanggap (Responsiveness)

4. Pengembalian hasil koreksi tugas/uji dari dosen (Nilai : 3.24 | 81.08 %)

5. Kesempatan yang diberikan dosen kepada mahasiswa untuk diskusi dan tanya jawab (Nilai : 3.49 | 87.16 %)

6. Daya tanggap dosen pada aktifitas forum diskusi dalam e-learning (Nilai : 3.27 | 81.76 %)

7. Daya tanggap dosen dalam menginformasikan hasil kuis dan tugas dalam e-learning (Nilai : 3.35 | 83.78 %)

Kepastian (Assurance)

8. Kesiapan dan penguasaan dosen terhadap materi kuliah (Nilai : 3.59 | 89.86 %)

9. Kemampuan/kejelasan dosen dalam menyajikan materi kuliah (Nilai : 3.57 | 89.19 %)

10. Sosialisasi rencana pembelajaran/RPS (meliputi materi, metode pembelajaran, dan referensi) oleh dosen di awal perkuliahan (Nilai : 3.49 | 87.16 %)

11. Sosialisasi dan kontrak rencana penilaian (teknik, instrumen, kriteria, indikator, dan bobot penilaian) antara dosen dan mahasiswa di awal perkuliahan (Nilai : 3.46 | 86.49 %)

12. Ketersediaan bahan ajar/modul sebagai materi pembelajaran dari dosen (Nilai : 3.49 | 87.16 %)

13. Ketepatan waktu dosen saat proses pembelajaran (Nilai : 3.46 | 86.49 %)

14. Internalisasi nilai-nilai islam oleh dosen dalam proses pembelajaran (Nilai : 3.41 | 85.14 %)

15. Penggunaan fasilitas e-learning oleh dosen (Nilai : 3.46 | 86.49 %)

16. Variasi penggunaan aktifitas e-learning (modul, forum, kuis dan tugas) (Nilai : 3.54 | 88.51 %)

Empati (Empathy)

17. Kepedulian dosen dalam menangani kesulitan mahasiswa dalam perkuliahan (Nilai : 3.46 | 86.49 %)

18. Perhatian dosen terhadap kemajuan mahasiswa dalam perkuliahan (Nilai : 3.51 | 87.84 %)

Catatan :

Jumlah Peserta = 40 | Jumlah Peserta yang menjawab = 37

Keterangan Nilai : 1.00 - 1.75 = Kurang; 1.75 - 2.50 = Cukup; 2.50 - 3.25 = Baik; 3.35 - 4.00 = Sangat Baik

GRAFIK PENILAIAN MAHASISWA TERHADAP PERKULIAHAN

SEMESTER GENAP TAHUN AKADEMIK 2021/2022

Fakultas - Program Studi : Ekonomi dan Bisnis - Akuntansi

Mata Kuliah : AKUNTANSI BIAYA

Dosen : EPI FITRIAH, S.E., M.SI.

Kelas : C

Indeks Pembelajaran : 3.43

1 2 3 4

Keandalan (Reliability)

1. Kesesuaian materi yang disampaikan dengan RPS (Nilai : 3.44 | 86.11 %)

2. Kesesuaian tugas/ujian dengan materi yang disampaikan dosen dalam perkuliahan (Nilai : 3.47 | 86.81 %)

3. Kesesuaian proses penilaian dengan kontrak yang disampaikan di awal perkuliahan (Nilai : 3.42 | 85.42 %)

Daya Tanggap (Responsiveness)

4. Pengembalian hasil koreksi tugas/ujian dari dosen (Nilai : 3.31 | 82.64 %)

5. Kesempatan yang diberikan dosen kepada mahasiswa untuk diskusi dan tanya jawab (Nilai : 3.44 | 86.11 %)

6. Daya tanggap dosen pada aktifitas forum diskusi dalam e-learning (Nilai : 3.36 | 84.03 %)

7. Daya tanggap dosen dalam menginformasikan hasil kuis dan tugas dalam e-learning (Nilai : 3.33 | 83.33 %)

Kepastian (Assurance)

8. Kesiapan dan penguasaan dosen terhadap materi kuliah (Nilai : 3.5 | 87.5 %)

9. Kemampuan/kejelasan dosen dalam menyajikan materi kuliah (Nilai : 3.53 | 88.19 %)

10. Sosialisasi rencana pembelajaran/RPS (meliputi materi, metode pembelajaran, dan referensi) oleh dosen di awal perkuliahan (Nilai : 3.44 | 86.11 %)

11. Sosialisasi dan kontrak rencana penilaian (teknik, instrumen, kriteria, indikator, dan bobot penilaian) antara dosen dan mahasiswa di awal perkuliahan (Nilai : 3.42 | 85.42 %)

12. Ketersediaan bahan ajar/modul sebagai materi pembelajaran dari dosen (Nilai : 3.42 | 85.42 %)

13. Ketepatan waktu dosen saat proses pembelajaran (Nilai : 3.5 | 87.5 %)

14. Internalisasi nilai-nilai islam oleh dosen dalam proses pembelajaran (Nilai : 3.36 | 84.03 %)

15. Penggunaan fasilitas e-learning oleh dosen (Nilai : 3.44 | 86.11 %)

16. Variasi penggunaan aktifitas e-learning (modul, forum, kuis dan tugas) (Nilai : 3.42 | 85.42 %)

Empati (Empathy)

17. Kepedulian dosen dalam menangani kesulitan mahasiswa dalam perkuliahan (Nilai : 3.44 | 86.11 %)

18. Perhatian dosen terhadap kemajuan mahasiswa dalam perkuliahan (Nilai : 3.42 | 85.42 %)

Catatan :

Jumlah Peserta = 39 | Jumlah Peserta yang menjawab = 36

Keterangan Nilai : 1.00 - 1.75 = Kurang; 1.75 - 2.50 = Cukup; 2.50 - 3.25 = Baik; 3.35 - 4.00 = Sangat Baik

GRAFIK PENILAIAN MAHASISWA TERHADAP PERKULIAHAN SEMESTER GENAP TAHUN AKADEMIK 2021/2022

Fakultas - Program Studi : Ekonomi dan Bisnis - Akuntansi

Mata Kuliah : AKUNTANSI BIAYA

Dosen : YUNI ROSDIANA, S.E, M.SI.

Kelas : D

Indeks Pembelajaran : 3.53

1 2 3 4

Keandalan (Reliability)

1. Kesesuaian materi yang disampaikan dengan RPS (Nilai : 3.6 | 90 %)

2. Kesesuaian tugas/ujiian dengan materi yang disampaikan dosen dalam perkuliahan (Nilai : 3.5 | 87.5 %)

3. Kesesuaian proses penilaian dengan kontrak yang disampaikan di awal perkuliahan (Nilai : 3.5 | 87.5 %)

Daya Tanggap (Responsiveness)

4. Pengembalian hasil koreksi tugas/ujiian dari dosen (Nilai : 3.3 | 82.5 %)

5. Kesempatan yang diberikan dosen kepada mahasiswa untuk diskusi dan tanya jawab (Nilai : 3.55 | 88.75 %)

6. Daya tanggap dosen pada aktifitas forum diskusi dalam e-learning (Nilai : 3.38 | 84.38 %)

7. Daya tanggap dosen dalam menginformasikan hasil kuis dan tugas dalam e-learning (Nilai : 3.43 | 85.63 %)

Kepastian (Assurance)

8. Kesiapan dan penguasaan dosen terhadap materi kuliah (Nilai : 3.65 | 91.25 %)

9. Kemampuan/kejelasan dosen dalam menyajikan materi kuliah (Nilai : 3.65 | 91.25 %)

10. Sosialisasi rencana pembelajaran/RPS (meliputi materi, metode pembelajaran, dan referensi) oleh dosen di awal perkuliahan (Nilai : 3.55 | 88.75 %)

11. Sosialisasi dan kontrak rencana penilaian (teknik, instrumen, kriteria, indikator, dan bobot penilaian) antara dosen dan mahasiswa di awal perkuliahan (Nilai : 3.58 | 89.38 %)

12. Ketersediaan bahan ajar/modul sebagai materi pembelajaran dari dosen (Nilai : 3.65 | 91.25 %)

13. Ketepatan waktu dosen saat proses pembelajaran (Nilai : 3.48 | 86.88 %)

14. Internalisasi nilai-nilai islam oleh dosen dalam proses pembelajaran (Nilai : 3.4 | 85 %)

15. Penggunaan fasilitas e-learning oleh dosen (Nilai : 3.58 | 89.38 %)

16. Variasi penggunaan aktifitas e-learning (modul, forum, kuis dan tugas) (Nilai : 3.58 | 89.38 %)

Empati (Emphaty)

17. Kepedulian dosen dalam menangani kesulitan mahasiswa dalam perkuliahan (Nilai : 3.58 | 89.38 %)

18. Perhatian dosen terhadap kemajuan mahasiswa dalam perkuliahan (Nilai : 3.63 | 90.63 %)

Catatan :

Jumlah Peserta = 40 | Jumlah Peserta yang menjawab = 40

Keterangan Nilai : 1.00 - 1.75 = Kurang; 1.75 - 2.50 = Cukup; 2.50 - 3.25 = Baik; 3.35 - 4.00 = Sangat Baik

GRAFIK PENILAIAN MAHASISWA TERHADAP PERKULIAHAN SEMESTER GENAP TAHUN AKADEMIK 2021/2022

Fakultas - Program Studi : Ekonomi dan Bisnis - Akuntansi
Mata Kuliah : AKUNTANSI BIAYA
Dosen : DR. RINI LESTARI, S.E., M.SI.
Kelas : E
Indeks Pembelajaran : 3.38

1 2 3 4

Keandalan (Reliability)

1. Kesesuaian materi yang disampaikan dengan RPS (Nilai : 3.34 | 83.55 %)
2. Kesesuaian tugas/ujian dengan materi yang disampaikan dosen dalam perkuliahan (Nilai : 3.45 | 86.18 %)
3. Kesesuaian proses penilaian dengan kontrak yang disampaikan di awal perkuliahan (Nilai : 3.39 | 84.87 %)

Daya Tanggap (Responsiveness)

4. Pengembalian hasil koreksi tugas/ujian dari dosen (Nilai : 3.37 | 84.21 %)
5. Kesempatan yang diberikan dosen kepada mahasiswa untuk diskusi dan tanya jawab (Nilai : 3.39 | 84.87 %)
6. Daya tanggap dosen pada aktifitas forum diskusi dalam e-learning (Nilai : 3.37 | 84.21 %)
7. Daya tanggap dosen dalam menginformasikan hasil kuis dan tugas dalam e-learning (Nilai : 3.37 | 84.21 %)

Kepastian (Assurance)

8. Kesiapan dan penguasaan dosen terhadap materi kuliah (Nilai : 3.5 | 87.5 %)
9. Kemampuan/kejelasan dosen dalam menyajikan materi kuliah (Nilai : 3.45 | 86.18 %)
10. Sosialisasi rencana pembelajaran/RPS (meliputi materi, metode pembelajaran, dan referensi) oleh dosen di awal perkuliahan (Nilai : 3.32 | 82.89 %)
11. Sosialisasi dan kontrak rencana penilaian (teknik, instrumen, kriteria, indikator, dan bobot penilaian) antara dosen dan mahasiswa di awal perkuliahan (Nilai : 3.32 | 82.89 %)
12. Ketersediaan bahan ajar/modul sebagai materi pembelajaran dari dosen (Nilai : 3.34 | 83.55 %)
13. Ketepatan waktu dosen saat proses pembelajaran (Nilai : 3.37 | 84.21 %)
14. Internalisasi nilai-nilai islam oleh dosen dalam proses pembelajaran (Nilai : 3.29 | 82.24 %)
15. Penggunaan fasilitas e-learning oleh dosen (Nilai : 3.37 | 84.21 %)
16. Variasi penggunaan aktifitas e-learning (modul, forum, kuis dan tugas) (Nilai : 3.34 | 83.55 %)

Empati (Emphaty)

17. Kepedulian dosen dalam menangani kesulitan mahasiswa dalam perkuliahan (Nilai : 3.42 | 85.53 %)
18. Perhatian dosen terhadap kemajuan mahasiswa dalam perkuliahan (Nilai : 3.39 | 84.87 %)

Catatan :

Jumlah Peserta = 39 | Jumlah Peserta yang menjawab = 38

Keterangan Nilai : 1.00 - 1.75 = Kurang; 1.75 - 2.50 = Cukup; 2.50 - 3.25 = Baik; 3.35 - 4.00 = Sangat Baik

GRAFIK PENILAIAN MAHASISWA TERHADAP PERKULIAHAN SEMESTER GENAP TAHUN AKADEMIK 2021/2022

Fakultas - Program Studi : Ekonomi dan Bisnis - Akuntansi
Mata Kuliah : AKUNTANSI BIAYA
Dosen : DR. RINI LESTARI, S.E., M.Si.
Kelas : F
Indeks Pembelajaran : 3.4

1 2 3 4

Keandalan (Reliability)


1. Kesesuaian materi yang disampaikan dengan RPS (Nilai : 3.46 | 86.43 %)



2. Kesesuaian tugas/ujian dengan materi yang disampaikan dosen dalam perkuliahan (Nilai : 3.37 | 84.29 %)




3. Kesesuaian proses penilaian dengan kontrak yang disampaikan di awal perkuliahan (Nilai : 3.37 | 84.29 %)




Daya Tanggap (Responsiveness)


4. Pengembalian hasil koreksi tugas/ujian dari dosen (Nilai : 3.31 | 82.86 %)




5. Kesempatan yang diberikan dosen kepada mahasiswa untuk diskusi dan tanya jawab (Nilai : 3.37 | 84.29 %)



6. Daya tanggap dosen pada aktifitas forum diskusi dalam e-learning (Nilai : 3.34 | 83.57 %)




7. Daya tanggap dosen dalam menginformasikan hasil kuis dan tugas dalam e-learning (Nilai : 3.31 | 82.86 %)



Kepastian (Assurance)


8. Kesiapan dan penguasaan dosen terhadap materi kuliah (Nilai : 3.46 | 86.43 %)




9. Kemampuan/kejelasan dosen dalam menyajikan materi kuliah (Nilai : 3.43 | 85.71 %)



10. Sosialisasi rencana pembelajaran/RPS (meliputi materi, metode pembelajaran, dan referensi) oleh dosen di awal perkuliahan (Nilai : 3.46 | 86.43 %)



11. Sosialisasi dan kontrak rencana penilaian (teknik, instrumen, kriteria, indikator, dan bobot penilaian) antara dosen dan mahasiswa di awal perkuliahan (Nilai : 3.4 | 85 %)




12. Ketersediaan bahan ajar/modul sebagai materi pembelajaran dari dosen (Nilai : 3.43 | 85.71 %)




13. Ketepatan waktu dosen saat proses pembelajaran (Nilai : 3.46 | 86.43 %)



14. Internalisasi nilai-nilai islam oleh dosen dalam proses pembelajaran (Nilai : 3.4 | 85 %)



15. Penggunaan fasilitas e-learning oleh dosen (Nilai : 3.37 | 84.29 %)



16. Variasi penggunaan aktifitas e-learning (modul, forum, kuis dan tugas) (Nilai : 3.43 | 85.71 %)



Empati (Empathy)

17. Kepedulian dosen dalam menangani kesulitan mahasiswa dalam perkuliahan (Nilai : 3.43 | 85.71 %)



18. Perhatian dosen terhadap kemajuan mahasiswa dalam perkuliahan (Nilai : 3.37 | 84.29 %)



Catatan :

Jumlah Peserta = 42 | Jumlah Peserta yang menjawab = 35

Keterangan Nilai : 1.00 - 1.75 = Kurang; 1.75 - 2.50 = Cukup; 2.50 - 3.25 = Baik; 3.35 - 4.00 = Sangat Baik

GRAFIK PENILAIAN MAHASISWA TERHADAP PERKULIAHAN SEMESTER GENAP TAHUN AKADEMIK 2021/2022

Fakultas - Program Studi : Ekonomi dan Bisnis - Akuntansi

Mata Kuliah : AKUNTANSI BIAYA

Dosen : YUNI ROSDIANA, S.E, M.SI.

Kelas : G

Indeks Pembelajaran : 3.33

1 2 3 4

Keandalan (Reliability)

1. Kesesuaian materi yang disampaikan dengan RPS (Nilai : 3.44 | 86.11 %)

2. Kesesuaian tugas/uji dengan materi yang disampaikan dosen dalam perkuliahan (Nilai : 3.44 | 86.11 %)

3. Kesesuaian proses penilaian dengan kontrak yang disampaikan di awal perkuliahan (Nilai : 3.42 | 85.42 %)

Daya Tanggap (Responsiveness)

4. Pengembalian hasil koreksi tugas/uji dari dosen (Nilai : 3.19 | 79.86 %)

5. Kesempatan yang diberikan dosen kepada mahasiswa untuk diskusi dan tanya jawab (Nilai : 3.39 | 84.72 %)

6. Daya tanggap dosen pada aktifitas forum diskusi dalam e-learning (Nilai : 3.17 | 79.17 %)

7. Daya tanggap dosen dalam menginformasikan hasil kuis dan tugas dalam e-learning (Nilai : 3.17 | 79.17 %)

Kepastian (Assurance)

8. Kesiapan dan penguasaan dosen terhadap materi kuliah (Nilai : 3.42 | 85.42 %)

9. Kemampuan/kejelasan dosen dalam menyajikan materi kuliah (Nilai : 3.47 | 86.81 %)

10. Sosialisasi rencana pembelajaran/RPS (meliputi materi, metode pembelajaran, dan referensi) oleh dosen di awal perkuliahan (Nilai : 3.36 | 84.03 %)

11. Sosialisasi dan kontrak rencana penilaian (teknik, instrumen, kriteria, indikator, dan bobot penilaian) antara dosen dan mahasiswa di awal perkuliahan (Nilai : 3.36 | 84.03 %)

12. Ketersediaan bahan ajar/modul sebagai materi pembelajaran dari dosen (Nilai : 3.36 | 84.03 %)

13. Ketepatan waktu dosen saat proses pembelajaran (Nilai : 3.03 | 75.69 %)

14. Internalisasi nilai-nilai islam oleh dosen dalam proses pembelajaran (Nilai : 3.33 | 83.33 %)

15. Penggunaan fasilitas e-learning oleh dosen (Nilai : 3.25 | 81.25 %)

16. Variasi penggunaan aktifitas e-learning (modul, forum, kuis dan tugas) (Nilai : 3.31 | 82.64 %)

Empati (Empathy)

17. Kepedulian dosen dalam menangani kesulitan mahasiswa dalam perkuliahan (Nilai : 3.39 | 84.72 %)

18. Perhatian dosen terhadap kemajuan mahasiswa dalam perkuliahan (Nilai : 3.39 | 84.72 %)

Catatan :

Jumlah Peserta = 40 | Jumlah Peserta yang menjawab = 36

Keterangan Nilai : 1.00 - 1.75 = Kurang; 1.75 - 2.50 = Cukup; 2.50 - 3.25 = Baik; 3.25 - 4.00 = Sangat Baik

GRAFIK PENILAIAN MAHASISWA TERHADAP PERKULIAHAN SEMESTER GENAP TAHUN AKADEMIK 2021/2022

Fakultas - Program Studi : Ekonomi dan Bisnis - Akuntansi
Mata Kuliah : SISTEM INFORMASI AKUNTANSI
Dosen : MAGNAZ LESTIRA OKTAROZA, SE.,AK., M.M.
Kelas : A
Indeks Pembelajaran : 3.44

1 2 3 4

Keandalan (Reliability)

1. Kesesuaian materi yang disampaikan dengan RPS (Nilai : 3.44 | 85.9 %)
2. Kesesuaian tugas/uji dengan materi yang disampaikan dosen dalam perkuliahan (Nilai : 3.46 | 86.54 %)
3. Kesesuaian proses penilaian dengan kontrak yang disampaikan di awal perkuliahan (Nilai : 3.44 | 85.9 %)

Daya Tanggap (Responsiveness)

4. Pengembalian hasil koreksi tugas/uji dari dosen (Nilai : 3.38 | 84.62 %)
5. Kesempatan yang diberikan dosen kepada mahasiswa untuk diskusi dan tanya jawab (Nilai : 3.49 | 87.18 %)
6. Daya tanggap dosen pada aktifitas forum diskusi dalam e-learning (Nilai : 3.38 | 84.62 %)
7. Daya tanggap dosen dalam menginformasikan hasil kuis dan tugas dalam e-learning (Nilai : 3.31 | 82.69 %)

Kepastian (Assurance)

8. Kesiapan dan penguasaan dosen terhadap materi kuliah (Nilai : 3.51 | 87.82 %)
9. Kemampuan/kejelasan dosen dalam menyajikan materi kuliah (Nilai : 3.49 | 87.18 %)
10. Sosialisasi rencana pembelajaran/RPS (meliputi materi, metode pembelajaran, dan referensi) oleh dosen di awal perkuliahan (Nilai : 3.49 | 87.18 %)
11. Sosialisasi dan kontrak rencana penilaian (teknik, instrumen, kriteria, indikator, dan bobot penilaian) antara dosen dan mahasiswa di awal perkuliahan (Nilai : 3.46 | 86.54 %)
12. Ketersediaan bahan ajar/modul sebagai materi pembelajaran dari dosen (Nilai : 3.56 | 89.1 %)
13. Ketepatan waktu dosen saat proses pembelajaran (Nilai : 3.46 | 86.54 %)
14. Internalisasi nilai-nilai islam oleh dosen dalam proses pembelajaran (Nilai : 3.38 | 84.62 %)
15. Penggunaan fasilitas e-learning oleh dosen (Nilai : 3.49 | 87.18 %)
16. Variasi penggunaan aktifitas e-learning (modul, forum, kuis dan tugas) (Nilai : 3.49 | 87.18 %)

Empati (Empathy)

17. Kepedulian dosen dalam menangani kesulitan mahasiswa dalam perkuliahan (Nilai : 3.33 | 83.33 %)
18. Perhatian dosen terhadap kemajuan mahasiswa dalam perkuliahan (Nilai : 3.41 | 85.26 %)

Catatan :

Jumlah Peserta = 39 | Jumlah Peserta yang menjawab = 39

Keterangan Nilai : 1.00 - 1.75 = Kurang; 1.75 - 2.50 = Cukup; 2.50 - 3.25 = Baik; 3.35 - 4.00 = Sangat Baik

GRAFIK PENILAIAN MAHASISWA TERHADAP PERKULIAHAN SEMESTER GENAP TAHUN AKADEMIK 2021/2022

Fakultas - Program Studi : Ekonomi dan Bisnis - Akuntansi
Mata Kuliah : SISTEM INFORMASI AKUNTANSI
Dosen : MAGNAZ LESTIRA OKTAROZA, SE.,AK., M.M.
Kelas : B
Indeks Pembelajaran : 3.27

1 2 3 4

Keandalan (Reliability)

1. Kesesuaian materi yang disampaikan dengan RPS (Nilai : 3.23 | 80.63 %)
2. Kesesuaian tugas/ujian dengan materi yang disampaikan dosen dalam perkuliahan (Nilai : 3.28 | 81.88 %)
3. Kesesuaian proses penilaian dengan kontrak yang disampaikan di awal perkuliahan (Nilai : 3.23 | 80.63 %)

Daya Tanggap (Responsiveness)

4. Pengembalian hasil koreksi tugas/ujian dari dosen (Nilai : 3.18 | 79.38 %)
5. Kesempatan yang diberikan dosen kepada mahasiswa untuk diskusi dan tanya jawab (Nilai : 3.3 | 82.5 %)
6. Daya tanggap dosen pada aktifitas forum diskusi dalam e-learning (Nilai : 3.23 | 80.63 %)
7. Daya tanggap dosen dalam menginformasikan hasil kuis dan tugas dalam e-learning (Nilai : 3.23 | 80.63 %)

Kepastian (Assurance)

8. Kesiapan dan penguasaan dosen terhadap materi kuliah (Nilai : 3.35 | 83.75 %)
9. Kemampuan/kejelasan dosen dalam menyajikan materi kuliah (Nilai : 3.33 | 83.13 %)
10. Sosialisasi rencana pembelajaran/RPS (meliputi materi, metode pembelajaran, dan referensi) oleh dosen di awal perkuliahan (Nilai : 3.28 | 81.88 %)
11. Sosialisasi dan kontrak rencana penilaian (teknik, instrumen, kriteria, indikator, dan bobot penilaian) antara dosen dan mahasiswa di awal perkuliahan (Nilai : 3.23 | 80.63 %)
12. Ketersediaan bahan ajar/modul sebagai materi pembelajaran dari dosen (Nilai : 3.38 | 84.38 %)
13. Ketepatan waktu dosen saat proses pembelajaran (Nilai : 3.33 | 83.13 %)
14. Internalisasi nilai-nilai islam oleh dosen dalam proses pembelajaran (Nilai : 3.2 | 80 %)
15. Penggunaan fasilitas e-learning oleh dosen (Nilai : 3.28 | 81.88 %)
16. Variasi penggunaan aktifitas e-learning (modul, forum, kuis dan tugas) (Nilai : 3.33 | 83.13 %)

Empati (Emphaty)

17. Kepedulian dosen dalam menangani kesulitan mahasiswa dalam perkuliahan (Nilai : 3.25 | 81.25 %)
18. Perhatian dosen terhadap kemajuan mahasiswa dalam perkuliahan (Nilai : 3.25 | 81.25 %)

Catatan :

Jumlah Peserta = 40 | Jumlah Peserta yang menjawab = 40

Keterangan Nilai : 1.00 - 1.75 = Kurang; 1.75 - 2.50 = Cukup; 2.50 - 3.25 = Baik; 3.35 - 4.00 = Sangat Baik

GRAFIK PENILAIAN MAHASISWA TERHADAP PERKULIAHAN SEMESTER GENAP TAHUN AKADEMIK 2021/2022

Fakultas - Program Studi : Ekonomi dan Bisnis - Akuntansi
Mata Kuliah : SISTEM INFORMASI AKUNTANSI
Dosen : MAGNAZ LESTIRA OKTAROZA, SE.,AK., M.M.
Kelas : C
Indeks Pembelajaran : 3.17

1 2 3 4

Keandalan (Reliability)

1. Kesesuaian materi yang disampaikan dengan RPS (Nilai : 3.23 | 80.83 %)
2. Kesesuaian tugas/ujian dengan materi yang disampaikan dosen dalam perkuliahan (Nilai : 3.27 | 81.67 %)
3. Kesesuaian proses penilaian dengan kontrak yang disampaikan di awal perkuliahan (Nilai : 3.23 | 80.83 %)

Daya Tanggap (Responsiveness)

4. Pengembalian hasil koreksi tugas/ujian dari dosen (Nilai : 3.1 | 77.5 %)
5. Kesempatan yang diberikan dosen kepada mahasiswa untuk diskusi dan tanya jawab (Nilai : 3.1 | 77.5 %)
6. Daya tanggap dosen pada aktifitas forum diskusi dalam e-learning (Nilai : 3.1 | 77.5 %)
7. Daya tanggap dosen dalam menginformasikan hasil kuis dan tugas dalam e-learning (Nilai : 3.07 | 76.67 %)

Kepastian (Assurance)

8. Kesiapan dan penguasaan dosen terhadap materi kuliah (Nilai : 3.3 | 82.5 %)
9. Kemampuan/kejelasan dosen dalam menyajikan materi kuliah (Nilai : 3.2 | 80 %)
10. Sosialisasi rencana pembelajaran/RPS (meliputi materi, metode pembelajaran, dan referensi) oleh dosen di awal perkuliahan (Nilai : 3.27 | 81.67 %)
11. Sosialisasi dan kontrak rencana penilaian (teknik, instrumen, kriteria, indikator, dan bobot penilaian) antara dosen dan mahasiswa di awal perkuliahan (Nilai : 3.17 | 79.17 %)
12. Ketersediaan bahan ajar/modul sebagai materi pembelajaran dari dosen (Nilai : 3.07 | 76.67 %)
13. Ketepatan waktu dosen saat proses pembelajaran (Nilai : 3.17 | 79.17 %)
14. Internalisasi nilai-nilai islam oleh dosen dalam proses pembelajaran (Nilai : 3.23 | 80.83 %)
15. Penggunaan fasilitas e-learning oleh dosen (Nilai : 3.27 | 81.67 %)
16. Variasi penggunaan aktifitas e-learning (modul, forum, kuis dan tugas) (Nilai : 3.2 | 80 %)

Empati (Empathy)

17. Kepedulian dosen dalam menangani kesulitan mahasiswa dalam perkuliahan (Nilai : 3 | 75 %)
18. Perhatian dosen terhadap kemajuan mahasiswa dalam perkuliahan (Nilai : 3.07 | 76.67 %)

Catatan :

Jumlah Peserta = 32 | Jumlah Peserta yang menjawab = 30

Keterangan Nilai : 1.00 - 1.75 = Kurang; 1.75 - 2.50 = Cukup; 2.50 - 3.25 = Baik; 3.35 - 4.00 = Sangat Baik

GRAFIK PENILAIAN MAHASISWA TERHADAP PERKULIAHAN SEMESTER GENAP TAHUN AKADEMIK 2021/2022

Fakultas - Program Studi : Ekonomi dan Bisnis - Akuntansi
 Mata Kuliah : SISTEM INFORMASI AKUNTANSI
 Dosen : MAGNAZ LESTIRA OKTAROZA, SE.,AK., M.M./ ANNISA NADIYAH RAHMANI, S.E., M.AK.
 Kelas : D
 Indeks Pembelajaran : 3.39

1 2 3 4



Keandalan (Reliability)

1. Kesesuaian materi yang disampaikan dengan RPS (Nilai : 3.48 | 86.9 %)
2. Kesesuaian tugas/ujian dengan materi yang disampaikan dosen dalam perkuliahan (Nilai : 3.48 | 86.9 %)
3. Kesesuaian proses penilaian dengan kontrak yang disampaikan di awal perkuliahan (Nilai : 3.33 | 83.33 %)

Daya Tanggap (Responsiveness)

4. Pengembalian hasil koreksi tugas/ujian dari dosen (Nilai : 3.38 | 84.52 %)
5. Kesempatan yang diberikan dosen kepada mahasiswa untuk diskusi dan tanya jawab (Nilai : 3.38 | 84.52 %)
6. Daya tanggap dosen pada aktifitas forum diskusi dalam e-learning (Nilai : 3.33 | 83.33 %)
7. Daya tanggap dosen dalam menginformasikan hasil kuis dan tugas dalam e-learning (Nilai : 3.38 | 84.52 %)

Kepastian (Assurance)

8. Kesiapan dan penguasaan dosen terhadap materi kuliah (Nilai : 3.48 | 86.9 %)
9. Kemampuan/kejelasan dosen dalam menyajikan materi kuliah (Nilai : 3.43 | 85.71 %)
10. Sosialisasi rencana pembelajaran/RPS (meliputi materi, metode pembelajaran, dan referensi) oleh dosen di awal perkuliahan (Nilai : 3.29 | 82.14 %)
11. Sosialisasi dan kontrak rencana penilaian (teknik, instrumen, kriteria, indikator, dan bobot penilaian) antara dosen dan mahasiswa di awal perkuliahan (Nilai : 3.38 | 84.52 %)
12. Ketersediaan bahan ajar/modul sebagai materi pembelajaran dari dosen (Nilai : 3.38 | 84.52 %)
13. Ketepatan waktu dosen saat proses pembelajaran (Nilai : 3.33 | 83.33 %)
14. Internalisasi nilai-nilai islam oleh dosen dalam proses pembelajaran (Nilai : 3.29 | 82.14 %)
15. Penggunaan fasilitas e-learning oleh dosen (Nilai : 3.38 | 84.52 %)
16. Variasi penggunaan aktifitas e-learning (modul, forum, kuis dan tugas) (Nilai : 3.43 | 85.71 %)

Empati (Emphaty)

17. Kepedulian dosen dalam menangani kesulitan mahasiswa dalam perkuliahan (Nilai : 3.43 | 85.71 %)
18. Perhatian dosen terhadap kemajuan mahasiswa dalam perkuliahan (Nilai : 3.43 | 85.71 %)

Catatan :

Jumlah Peserta = 27 | Jumlah Peserta yang menjawab = 21

Keterangan Nilai : 1.00 - 1.75 = Kurang; 1.75 - 2.50 = Cukup; 2.50 - 3.25 = Baik; 3.35 - 4.00 = Sangat Baik

GRAFIK PENILAIAN MAHASISWA TERHADAP PERKULIAHAN SEMESTER GENAP TAHUN AKADEMIK 2021/2022

Fakultas - Program Studi : Ekonomi dan Bisnis - Akuntansi
Mata Kuliah : AKUNTANSI SYARIAH
Dosen : DR. HJ. NUNUNG NURHAYATI, S.E., M.SI., AK., CA.
Kelas : A
Indeks Pembelajaran : 3.73

1 2 3 4

Keandalan (Reliability)

1. Kesesuaian materi yang disampaikan dengan RPS (Nilai : 3.85 | 96.15 %)
2. Kesesuaian tugas/uji dengan materi yang disampaikan dosen dalam perkuliahan (Nilai : 3.69 | 92.31 %)
3. Kesesuaian proses penilaian dengan kontrak yang disampaikan di awal perkuliahan (Nilai : 3.69 | 92.31 %)

Daya Tanggap (Responsiveness)

4. Pengembalian hasil koreksi tugas/uji dari dosen (Nilai : 3.62 | 90.38 %)
5. Kesempatan yang diberikan dosen kepada mahasiswa untuk diskusi dan tanya jawab (Nilai : 3.85 | 96.15 %)
6. Daya tanggap dosen pada aktifitas forum diskusi dalam e-learning (Nilai : 3.69 | 92.31 %)
7. Daya tanggap dosen dalam menginformasikan hasil kuis dan tugas dalam e-learning (Nilai : 3.69 | 92.31 %)

Kepastian (Assurance)

8. Kesiapan dan penguasaan dosen terhadap materi kuliah (Nilai : 3.77 | 94.23 %)
9. Kemampuan/kejelasan dosen dalam menyajikan materi kuliah (Nilai : 3.69 | 92.31 %)
10. Sosialisasi rencana pembelajaran/RPS (meliputi materi, metode pembelajaran, dan referensi) oleh dosen di awal perkuliahan (Nilai : 3.77 | 94.23 %)
11. Sosialisasi dan kontrak rencana penilaian (teknik, instrumen, kriteria, indikator, dan bobot penilaian) antara dosen dan mahasiswa di awal perkuliahan (Nilai : 3.85 | 96.15 %)
12. Ketersediaan bahan ajar/modul sebagai materi pembelajaran dari dosen (Nilai : 3.69 | 92.31 %)
13. Ketepatan waktu dosen saat proses pembelajaran (Nilai : 3.62 | 90.38 %)
14. Internalisasi nilai-nilai islam oleh dosen dalam proses pembelajaran (Nilai : 3.85 | 96.15 %)
15. Penggunaan fasilitas e-learning oleh dosen (Nilai : 3.77 | 94.23 %)
16. Variasi penggunaan aktifitas e-learning (modul, forum, kuis dan tugas) (Nilai : 3.85 | 96.15 %)

Empati (Empathy)

17. Kepedulian dosen dalam menangani kesulitan mahasiswa dalam perkuliahan (Nilai : 3.69 | 92.31 %)
18. Perhatian dosen terhadap kemajuan mahasiswa dalam perkuliahan (Nilai : 3.54 | 88.46 %)

Catatan :

Jumlah Peserta = 15 | Jumlah Peserta yang menjawab = 13

Keterangan Nilai : 1.00 - 1.75 = Kurang; 1.75 - 2.50 = Cukup; 2.50 - 3.25 = Baik; 3.35 - 4.00 = Sangat Baik

GRAFIK PENILAIAN MAHASISWA TERHADAP PERKULIAHAN SEMESTER GENAP TAHUN AKADEMIK 2021/2022

Fakultas - Program Studi : Ekonomi dan Bisnis - Akuntansi
Mata Kuliah : AKUNTANSI SYARIAH
Dosen : DR. KANIA NURCHOLISAH, S.E., M.SI.
Kelas : B
Indeks Pembelajaran : 3.24

1 2 3 4

Keandalan (Reliability)

1. Kesesuaian materi yang disampaikan dengan RPS (Nilai : 3.34 | 83.54 %)
2. Kesesuaian tugas/ujian dengan materi yang disampaikan dosen dalam perkuliahan (Nilai : 3.27 | 81.71 %)
3. Kesesuaian proses penilaian dengan kontrak yang disampaikan di awal perkuliahan (Nilai : 3.22 | 80.49 %)

Daya Tanggap (Responsiveness)

4. Pengembalian hasil koreksi tugas/ujian dari dosen (Nilai : 3.15 | 78.66 %)
5. Kesempatan yang diberikan dosen kepada mahasiswa untuk diskusi dan tanya jawab (Nilai : 3.32 | 82.93 %)
6. Daya tanggap dosen pada aktifitas forum diskusi dalam e-learning (Nilai : 3.2 | 79.88 %)
7. Daya tanggap dosen dalam menginformasikan hasil kuis dan tugas dalam e-learning (Nilai : 3.24 | 81.1 %)

Kepastian (Assurance)

8. Kesiapan dan penguasaan dosen terhadap materi kuliah (Nilai : 3.32 | 82.93 %)
9. Kemampuan/kejelasan dosen dalam menyajikan materi kuliah (Nilai : 3.27 | 81.71 %)
10. Sosialisasi rencana pembelajaran/RPS (meliputi materi, metode pembelajaran, dan referensi) oleh dosen di awal perkuliahan (Nilai : 3.32 | 82.93 %)
11. Sosialisasi dan kontrak rencana penilaian (teknik, instrumen, kriteria, indikator, dan bobot penilaian) antara dosen dan mahasiswa di awal perkuliahan (Nilai : 3.29 | 82.32 %)
12. Ketersediaan bahan ajar/modul sebagai materi pembelajaran dari dosen (Nilai : 3.2 | 79.88 %)
13. Ketepatan waktu dosen saat proses pembelajaran (Nilai : 3.05 | 76.22 %)
14. Internalisasi nilai-nilai islam oleh dosen dalam proses pembelajaran (Nilai : 3.34 | 83.54 %)
15. Penggunaan fasilitas e-learning oleh dosen (Nilai : 3.15 | 78.66 %)
16. Variasi penggunaan aktifitas e-learning (modul, forum, kuis dan tugas) (Nilai : 3.22 | 80.49 %)

Empati (Emphaty)

17. Kepedulian dosen dalam menangani kesulitan mahasiswa dalam perkuliahan (Nilai : 3.24 | 81.1 %)
18. Perhatian dosen terhadap kemajuan mahasiswa dalam perkuliahan (Nilai : 3.27 | 81.71 %)

Catatan :

Jumlah Peserta = 42 | Jumlah Peserta yang menjawab = 41

Keterangan Nilai : 1.00 - 1.75 = Kurang; 1.75 - 2.50 = Cukup; 2.50 - 3.25 = Baik; 3.35 - 4.00 = Sangat Baik

GRAFIK PENILAIAN MAHASISWA TERHADAP PERKULIAHAN SEMESTER GENAP TAHUN AKADEMIK 2021/2022

Fakultas - Program Studi : Ekonomi dan Bisnis - Akuntansi
Mata Kuliah : AKUNTANSI SYARIAH
Dosen : IRENA PARAMITA PRAMONO, S.E., M.SI.
Kelas : C
Indeks Pembelajaran : 3.23

1 2 3 4

Keandalan (Reliability)

1. Kesesuaian materi yang disampaikan dengan RPS (Nilai : 3.31 | 82.86 %)
2. Kesesuaian tugas/uji dengan materi yang disampaikan dosen dalam perkuliahan (Nilai : 3.31 | 82.86 %)
3. Kesesuaian proses penilaian dengan kontrak yang disampaikan di awal perkuliahan (Nilai : 3.29 | 82.14 %)

Daya Tanggap (Responsiveness)

4. Pengembalian hasil koreksi tugas/uji dari dosen (Nilai : 3.06 | 76.43 %)
5. Kesempatan yang diberikan dosen kepada mahasiswa untuk diskusi dan tanya jawab (Nilai : 3.23 | 80.71 %)
6. Daya tanggap dosen pada aktifitas forum diskusi dalam e-learning (Nilai : 3.26 | 81.43 %)
7. Daya tanggap dosen dalam menginformasikan hasil kuis dan tugas dalam e-learning (Nilai : 3.11 | 77.86 %)

Kepastian (Assurance)

8. Kesiapan dan penguasaan dosen terhadap materi kuliah (Nilai : 3.2 | 80 %)
9. Kemampuan/kejelasan dosen dalam menyajikan materi kuliah (Nilai : 3.14 | 78.57 %)
10. Sosialisasi rencana pembelajaran/RPS (meliputi materi, metode pembelajaran, dan referensi) oleh dosen di awal perkuliahan (Nilai : 3.29 | 82.14 %)
11. Sosialisasi dan kontrak rencana penilaian (teknik, instrumen, kriteria, indikator, dan bobot penilaian) antara dosen dan mahasiswa di awal perkuliahan (Nilai : 3.31 | 82.86 %)
12. Ketersediaan bahan ajar/modul sebagai materi pembelajaran dari dosen (Nilai : 3.29 | 82.14 %)
13. Ketepatan waktu dosen saat proses pembelajaran (Nilai : 3.09 | 77.14 %)
14. Internalisasi nilai-nilai islam oleh dosen dalam proses pembelajaran (Nilai : 3.31 | 82.86 %)
15. Penggunaan fasilitas e-learning oleh dosen (Nilai : 3.29 | 82.14 %)
16. Variasi penggunaan aktifitas e-learning (modul, forum, kuis dan tugas) (Nilai : 3.23 | 80.71 %)

Empati (Empathy)

17. Kepedulian dosen dalam menangani kesulitan mahasiswa dalam perkuliahan (Nilai : 3.2 | 80 %)
18. Perhatian dosen terhadap kemajuan mahasiswa dalam perkuliahan (Nilai : 3.23 | 80.71 %)

Catatan :

Jumlah Peserta = 39 | Jumlah Peserta yang menjawab = 35

Keterangan Nilai : 1.00 - 1.75 = Kurang; 1.75 - 2.50 = Cukup; 2.50 - 3.25 = Baik; 3.35 - 4.00 = Sangat Baik

GRAFIK PENILAIAN MAHASISWA TERHADAP PERKULIAHAN SEMESTER GENAP TAHUN AKADEMIK 2021/2022

Fakultas - Program Studi : Ekonomi dan Bisnis - Akuntansi
Mata Kuliah : AKUNTANSI SYARIAH
Dosen : DR. KANIA NURCHOLISAH, S.E., M.SI.
Kelas : D
Indeks Pembelajaran : 3.24

1 2 3 4

Keandalan (Reliability)

1. Kesesuaian materi yang disampaikan dengan RPS (Nilai : 3.3 | 82.5 %)
2. Kesesuaian tugas/ujian dengan materi yang disampaikan dosen dalam perkuliahan (Nilai : 3.23 | 80.63 %)
3. Kesesuaian proses penilaian dengan kontrak yang disampaikan di awal perkuliahan (Nilai : 3.28 | 81.88 %)

Daya Tanggap (Responsiveness)

4. Pengembalian hasil koreksi tugas/ujian dari dosen (Nilai : 3.08 | 76.88 %)
5. Kesempatan yang diberikan dosen kepada mahasiswa untuk diskusi dan tanya jawab (Nilai : 3.23 | 80.63 %)
6. Daya tanggap dosen pada aktifitas forum diskusi dalam e-learning (Nilai : 3.18 | 79.38 %)
7. Daya tanggap dosen dalam menginformasikan hasil kuis dan tugas dalam e-learning (Nilai : 3.13 | 78.13 %)

Kepastian (Assurance)

8. Kesiapan dan penguasaan dosen terhadap materi kuliah (Nilai : 3.33 | 83.13 %)
9. Kemampuan/kejelasan dosen dalam menyajikan materi kuliah (Nilai : 3.3 | 82.5 %)
10. Sosialisasi rencana pembelajaran/RPS (meliputi materi, metode pembelajaran, dan referensi) oleh dosen di awal perkuliahan (Nilai : 3.2 | 80 %)
11. Sosialisasi dan kontrak rencana penilaian (teknik, instrumen, kriteria, indikator, dan bobot penilaian) antara dosen dan mahasiswa di awal perkuliahan (Nilai : 3.33 | 83.13 %)
12. Ketersediaan bahan ajar/modul sebagai materi pembelajaran dari dosen (Nilai : 3.33 | 83.13 %)
13. Ketepatan waktu dosen saat proses pembelajaran (Nilai : 3.23 | 80.63 %)
14. Internalisasi nilai-nilai islam oleh dosen dalam proses pembelajaran (Nilai : 3.4 | 85 %)
15. Penggunaan fasilitas e-learning oleh dosen (Nilai : 3.18 | 79.38 %)
16. Variasi penggunaan aktifitas e-learning (modul, forum, kuis dan tugas) (Nilai : 3.13 | 78.13 %)

Empati (Emphaty)

17. Kepedulian dosen dalam menangani kesulitan mahasiswa dalam perkuliahan (Nilai : 3.28 | 81.88 %)
18. Perhatian dosen terhadap kemajuan mahasiswa dalam perkuliahan (Nilai : 3.28 | 81.88 %)

Catatan :

Jumlah Peserta = 41 | Jumlah Peserta yang menjawab = 40

Keterangan Nilai : 1.00 - 1.75 = Kurang; 1.75 - 2.50 = Cukup; 2.50 - 3.25 = Baik; 3.35 - 4.00 = Sangat Baik

GRAFIK PENILAIAN MAHASISWA TERHADAP PERKULIAHAN SEMESTER GENAP TAHUN AKADEMIK 2021/2022

Fakultas - Program Studi : Ekonomi dan Bisnis - Akuntansi
Mata Kuliah : AK. MANAJEMEN STRATEGIK
Dosen : DR. RINI LESTARI, S.E., M.SI.
Kelas : B
Indeks Pembelajaran : 3.41

1 2 3 4

Keandalan (Reliability)

1. Kesesuaian materi yang disampaikan dengan RPS (Nilai : 3.53 | 88.33 %)
2. Kesesuaian tugas/ujian dengan materi yang disampaikan dosen dalam perkuliahan (Nilai : 3.53 | 88.33 %)
3. Kesesuaian proses penilaian dengan kontrak yang disampaikan di awal perkuliahan (Nilai : 3.47 | 86.67 %)

Daya Tanggap (Responsiveness)

4. Pengembalian hasil koreksi tugas/ujian dari dosen (Nilai : 3.4 | 85 %)
5. Kesempatan yang diberikan dosen kepada mahasiswa untuk diskusi dan tanya jawab (Nilai : 3.33 | 83.33 %)
6. Daya tanggap dosen pada aktifitas forum diskusi dalam e-learning (Nilai : 3.27 | 81.67 %)
7. Daya tanggap dosen dalam menginformasikan hasil kuis dan tugas dalam e-learning (Nilai : 3.47 | 86.67 %)

Kepastian (Assurance)

8. Kesiapan dan penguasaan dosen terhadap materi kuliah (Nilai : 3.47 | 86.67 %)
9. Kemampuan/kejelasan dosen dalam menyajikan materi kuliah (Nilai : 3.4 | 85 %)
10. Sosialisasi rencana pembelajaran/RPS (meliputi materi, metode pembelajaran, dan referensi) oleh dosen di awal perkuliahan (Nilai : 3.47 | 86.67 %)
11. Sosialisasi dan kontrak rencana penilaian (teknik, instrumen, kriteria, indikator, dan bobot penilaian) antara dosen dan mahasiswa di awal perkuliahan (Nilai : 3.4 | 85 %)
12. Ketersediaan bahan ajar/modul sebagai materi pembelajaran dari dosen (Nilai : 3.33 | 83.33 %)
13. Ketepatan waktu dosen saat proses pembelajaran (Nilai : 3.33 | 83.33 %)
14. Internalisasi nilai-nilai islam oleh dosen dalam proses pembelajaran (Nilai : 3.47 | 86.67 %)
15. Penggunaan fasilitas e-learning oleh dosen (Nilai : 3.47 | 86.67 %)
16. Variasi penggunaan aktifitas e-learning (modul, forum, kuis dan tugas) (Nilai : 3.33 | 83.33 %)

Empati (Emphaty)

17. Kepedulian dosen dalam menangani kesulitan mahasiswa dalam perkuliahan (Nilai : 3.4 | 85 %)
18. Perhatian dosen terhadap kemajuan mahasiswa dalam perkuliahan (Nilai : 3.4 | 85 %)

Catatan :

Jumlah Peserta = 16 | Jumlah Peserta yang menjawab = 15

Keterangan Nilai : 1.00 - 1.75 = Kurang; 1.75 - 2.50 = Cukup; 2.50 - 3.25 = Baik; 3.35 - 4.00 = Sangat Baik

GRAFIK PENILAIAN MAHASISWA TERHADAP PERKULIAHAN SEMESTER GENAP TAHUN AKADEMIK 2021/2022

Fakultas - Program Studi : Ekonomi dan Bisnis - Akuntansi
Mata Kuliah : AK. MANAJEMEN STRATEGIK
Dosen : DR. RINI LESTARI, S.E., M.SI.
Kelas : C
Indeks Pembelajaran : 3.52

1 2 3 4

Keandalan (Reliability)

1. Kesesuaian materi yang disampaikan dengan RPS (Nilai : 3.48 | 86.88 %)
2. Kesesuaian tugas/uji dengan materi yang disampaikan dosen dalam perkuliahan (Nilai : 3.53 | 88.13 %)
3. Kesesuaian proses penilaian dengan kontrak yang disampaikan di awal perkuliahan (Nilai : 3.5 | 87.5 %)

Daya Tanggap (Responsiveness)

4. Pengembalian hasil koreksi tugas/uji dari dosen (Nilai : 3.43 | 85.63 %)
5. Kesempatan yang diberikan dosen kepada mahasiswa untuk diskusi dan tanya jawab (Nilai : 3.5 | 87.5 %)
6. Daya tanggap dosen pada aktifitas forum diskusi dalam e-learning (Nilai : 3.45 | 86.25 %)
7. Daya tanggap dosen dalam menginformasikan hasil kuis dan tugas dalam e-learning (Nilai : 3.43 | 85.63 %)

Kepastian (Assurance)

8. Kesiapan dan penguasaan dosen terhadap materi kuliah (Nilai : 3.63 | 90.63 %)
9. Kemampuan/kejelasan dosen dalam menyajikan materi kuliah (Nilai : 3.63 | 90.63 %)
10. Sosialisasi rencana pembelajaran/RPS (meliputi materi, metode pembelajaran, dan referensi) oleh dosen di awal perkuliahan (Nilai : 3.63 | 90.63 %)
11. Sosialisasi dan kontrak rencana penilaian (teknik, instrumen, kriteria, indikator, dan bobot penilaian) antara dosen dan mahasiswa di awal perkuliahan (Nilai : 3.55 | 88.75 %)
12. Ketersediaan bahan ajar/modul sebagai materi pembelajaran dari dosen (Nilai : 3.5 | 87.5 %)
13. Ketepatan waktu dosen saat proses pembelajaran (Nilai : 3.53 | 88.13 %)
14. Internalisasi nilai-nilai islam oleh dosen dalam proses pembelajaran (Nilai : 3.58 | 89.38 %)
15. Penggunaan fasilitas e-learning oleh dosen (Nilai : 3.53 | 88.13 %)
16. Variasi penggunaan aktifitas e-learning (modul, forum, kuis dan tugas) (Nilai : 3.5 | 87.5 %)

Empati (Empathy)

17. Kepedulian dosen dalam menangani kesulitan mahasiswa dalam perkuliahan (Nilai : 3.53 | 88.13 %)
18. Perhatian dosen terhadap kemajuan mahasiswa dalam perkuliahan (Nilai : 3.55 | 88.75 %)

Catatan :

Jumlah Peserta = 40 | Jumlah Peserta yang menjawab = 40

Keterangan Nilai : 1.00 - 1.75 = Kurang; 1.75 - 2.50 = Cukup; 2.50 - 3.25 = Baik; 3.35 - 4.00 = Sangat Baik

GRAFIK PENILAIAN MAHASISWA TERHADAP PERKULIAHAN SEMESTER GENAP TAHUN AKADEMIK 2021/2022

Fakultas - Program Studi : Ekonomi dan Bisnis - Akuntansi
Mata Kuliah : AK. MANAJEMEN STRATEGIK
Dosen : DR. NURLELI, S.E., M.SI, AK. CA
Kelas : D
Indeks Pembelajaran : 2.94

1 2 3 4

Keandalan (Reliability)

1. Kesesuaian materi yang disampaikan dengan RPS (Nilai : 3.05 | 76.32 %)
2. Kesesuaian tugas/ujian dengan materi yang disampaikan dosen dalam perkuliahan (Nilai : 3.05 | 76.32 %)
3. Kesesuaian proses penilaian dengan kontrak yang disampaikan di awal perkuliahan (Nilai : 3.05 | 76.32 %)

Daya Tanggap (Responsiveness)

4. Pengembalian hasil koreksi tugas/ujian dari dosen (Nilai : 2.84 | 71.05 %)
5. Kesempatan yang diberikan dosen kepada mahasiswa untuk diskusi dan tanya jawab (Nilai : 3.03 | 75.66 %)
6. Daya tanggap dosen pada aktifitas forum diskusi dalam e-learning (Nilai : 2.95 | 73.68 %)
7. Daya tanggap dosen dalam menginformasikan hasil kuis dan tugas dalam e-learning (Nilai : 2.92 | 73.03 %)

Kepastian (Assurance)

8. Kesiapan dan penguasaan dosen terhadap materi kuliah (Nilai : 3.05 | 76.32 %)
9. Kemampuan/kejelasan dosen dalam menyajikan materi kuliah (Nilai : 2.87 | 71.71 %)
10. Sosialisasi rencana pembelajaran/RPS (meliputi materi, metode pembelajaran, dan referensi) oleh dosen di awal perkuliahan (Nilai : 3 | 75 %)
11. Sosialisasi dan kontrak rencana penilaian (teknik, instrumen, kriteria, indikator, dan bobot penilaian) antara dosen dan mahasiswa di awal perkuliahan (Nilai : 3.03 | 75.66 %)
12. Ketersediaan bahan ajar/modul sebagai materi pembelajaran dari dosen (Nilai : 2.92 | 73.03 %)
13. Ketepatan waktu dosen saat proses pembelajaran (Nilai : 2.71 | 67.76 %)
14. Internalisasi nilai-nilai islam oleh dosen dalam proses pembelajaran (Nilai : 3.08 | 76.97 %)
15. Penggunaan fasilitas e-learning oleh dosen (Nilai : 2.87 | 71.71 %)
16. Variasi penggunaan aktifitas e-learning (modul, forum, kuis dan tugas) (Nilai : 2.89 | 72.37 %)

Empati (Emphaty)

17. Kepedulian dosen dalam menangani kesulitan mahasiswa dalam perkuliahan (Nilai : 2.87 | 71.71 %)
18. Perhatian dosen terhadap kemajuan mahasiswa dalam perkuliahan (Nilai : 2.79 | 69.74 %)

Catatan :

Jumlah Peserta = 40 | Jumlah Peserta yang menjawab = 38

Keterangan Nilai : 1.00 - 1.75 = Kurang; 1.75 - 2.50 = Cukup; 2.50 - 3.25 = Baik; 3.35 - 4.00 = Sangat Baik

GRAFIK PENILAIAN MAHASISWA TERHADAP PERKULIAHAN SEMESTER GENAP TAHUN AKADEMIK 2021/2022

Fakultas - Program Studi : Ekonomi dan Bisnis - Akuntansi

Mata Kuliah : AK. MANAJEMEN STRATEGIK

Dosen : DR. NURLELI, S.E., M.SI, AK. CA/ RIYANG MARDINI, S.E., M.AK.,AK

Kelas : E

Indeks Pembelajaran : 2.93

1 2 3 4

Keandalan (Reliability)

1. Kesesuaian materi yang disampaikan dengan RPS (Nilai : 3.13 | 78.13 %)

2. Kesesuaian tugas/ujian dengan materi yang disampaikan dosen dalam perkuliahan (Nilai : 3 | 75 %)

3. Kesesuaian proses penilaian dengan kontrak yang disampaikan di awal perkuliahan (Nilai : 2.98 | 74.38 %)

Daya Tanggap (Responsiveness)

4. Pengembalian hasil koreksi tugas/ujian dari dosen (Nilai : 2.78 | 69.38 %)

5. Kesempatan yang diberikan dosen kepada mahasiswa untuk diskusi dan tanya jawab (Nilai : 2.88 | 71.88 %)

6. Daya tanggap dosen pada aktifitas forum diskusi dalam e-learning (Nilai : 2.85 | 71.25 %)

7. Daya tanggap dosen dalam menginformasikan hasil kuis dan tugas dalam e-learning (Nilai : 2.83 | 70.63 %)

Kepastian (Assurance)

8. Kesiapan dan penguasaan dosen terhadap materi kuliah (Nilai : 3.05 | 76.25 %)

9. Kemampuan/kejelasan dosen dalam menyajikan materi kuliah (Nilai : 2.95 | 73.75 %)

10. Sosialisasi rencana pembelajaran/RPS (meliputi materi, metode pembelajaran, dan referensi) oleh dosen di awal perkuliahan (Nilai : 3 | 75 %)

11. Sosialisasi dan kontrak rencana penilaian (teknik, instrumen, kriteria, indikator, dan bobot penilaian) antara dosen dan mahasiswa di awal perkuliahan (Nilai : 2.95 | 73.75 %)

12. Ketersediaan bahan ajar/modul sebagai materi pembelajaran dari dosen (Nilai : 2.9 | 72.5 %)

13. Ketepatan waktu dosen saat proses pembelajaran (Nilai : 2.63 | 65.63 %)

14. Internalisasi nilai-nilai islam oleh dosen dalam proses pembelajaran (Nilai : 3 | 75 %)

15. Penggunaan fasilitas e-learning oleh dosen (Nilai : 2.93 | 73.13 %)

16. Variasi penggunaan aktifitas e-learning (modul, forum, kuis dan tugas) (Nilai : 3.03 | 75.63 %)

Empati (Emphaty)

17. Kepedulian dosen dalam menangani kesulitan mahasiswa dalam perkuliahan (Nilai : 2.9 | 72.5 %)

18. Perhatian dosen terhadap kemajuan mahasiswa dalam perkuliahan (Nilai : 2.95 | 73.75 %)

Catatan :

Jumlah Peserta = 40 | Jumlah Peserta yang menjawab = 40

Keterangan Nilai : 1.00 - 1.75 = Kurang; 1.75 - 2.50 = Cukup; 2.50 - 3.25 = Baik; 3.35 - 4.00 = Sangat Baik

GRAFIK PENILAIAN MAHASISWA TERHADAP PERKULIAHAN SEMESTER GENAP TAHUN AKADEMIK 2021/2022

Fakultas - Program Studi : Ekonomi dan Bisnis - Akuntansi
Mata Kuliah : PENGAUDITAN 1
Dosen : DR. PUPUNG PURNAMASARI, S.E., M.SI., AK., CA
Kelas : A
Indeks Pembelajaran : 3.04

1 2 3 4

Keandalan (Reliability)

1. Kesesuaian materi yang disampaikan dengan RPS (Nilai : 3.15 | 78.75 %)
2. Kesesuaian tugas/uji dengan materi yang disampaikan dosen dalam perkuliahan (Nilai : 3.1 | 77.5 %)
3. Kesesuaian proses penilaian dengan kontrak yang disampaikan di awal perkuliahan (Nilai : 3.1 | 77.5 %)

Daya Tanggap (Responsiveness)

4. Pengembalian hasil koreksi tugas/uji dari dosen (Nilai : 2.9 | 72.5 %)
5. Kesempatan yang diberikan dosen kepada mahasiswa untuk diskusi dan tanya jawab (Nilai : 3.13 | 78.13 %)
6. Daya tanggap dosen pada aktifitas forum diskusi dalam e-learning (Nilai : 3 | 75 %)
7. Daya tanggap dosen dalam menginformasikan hasil kuis dan tugas dalam e-learning (Nilai : 3 | 75 %)

Kepastian (Assurance)

8. Kesiapan dan penguasaan dosen terhadap materi kuliah (Nilai : 3.13 | 78.13 %)
9. Kemampuan/kejelasan dosen dalam menyajikan materi kuliah (Nilai : 3.08 | 76.88 %)
10. Sosialisasi rencana pembelajaran/RPS (meliputi materi, metode pembelajaran, dan referensi) oleh dosen di awal perkuliahan (Nilai : 3.05 | 76.25 %)
11. Sosialisasi dan kontrak rencana penilaian (teknik, instrumen, kriteria, indikator, dan bobot penilaian) antara dosen dan mahasiswa di awal perkuliahan (Nilai : 3.05 | 76.25 %)
12. Ketersediaan bahan ajar/modul sebagai materi pembelajaran dari dosen (Nilai : 3.13 | 78.13 %)
13. Ketepatan waktu dosen saat proses pembelajaran (Nilai : 2.75 | 68.75 %)
14. Internalisasi nilai-nilai islam oleh dosen dalam proses pembelajaran (Nilai : 3.03 | 75.63 %)
15. Penggunaan fasilitas e-learning oleh dosen (Nilai : 3.13 | 78.13 %)
16. Variasi penggunaan aktifitas e-learning (modul, forum, kuis dan tugas) (Nilai : 3.13 | 78.13 %)

Empati (Emphaty)

17. Kepedulian dosen dalam menangani kesulitan mahasiswa dalam perkuliahan (Nilai : 2.98 | 74.38 %)
18. Perhatian dosen terhadap kemajuan mahasiswa dalam perkuliahan (Nilai : 2.95 | 73.75 %)

Catatan :

Jumlah Peserta = 40 | Jumlah Peserta yang menjawab = 40

Keterangan Nilai : 1.00 - 1.75 = Kurang; 1.75 - 2.50 = Cukup; 2.50 - 3.25 = Baik; 3.35 - 4.00 = Sangat Baik

GRAFIK PENILAIAN MAHASISWA TERHADAP PERKULIAHAN SEMESTER GENAP TAHUN AKADEMIK 2021/2022

Fakultas - Program Studi : Ekonomi dan Bisnis - Akuntansi
Mata Kuliah : PENGAUDITAN 1
Dosen : DR. PUPUNG PURNAMASARI, S.E., M.SI., AK., CA
Kelas : B
Indeks Pembelajaran : 3.27

1 2 3 4

Keandalan (Reliability)

1. Kesesuaian materi yang disampaikan dengan RPS (Nilai : 3.34 | 83.55 %)
2. Kesesuaian tugas/ujian dengan materi yang disampaikan dosen dalam perkuliahan (Nilai : 3.34 | 83.55 %)
3. Kesesuaian proses penilaian dengan kontrak yang disampaikan di awal perkuliahan (Nilai : 3.34 | 83.55 %)

Daya Tanggap (Responsiveness)

4. Pengembalian hasil koreksi tugas/ujian dari dosen (Nilai : 3.18 | 79.61 %)
5. Kesempatan yang diberikan dosen kepada mahasiswa untuk diskusi dan tanya jawab (Nilai : 3.26 | 81.58 %)
6. Daya tanggap dosen pada aktifitas forum diskusi dalam e-learning (Nilai : 3.24 | 80.92 %)
7. Daya tanggap dosen dalam menginformasikan hasil kuis dan tugas dalam e-learning (Nilai : 3.24 | 80.92 %)

Kepastian (Assurance)

8. Kesiapan dan penguasaan dosen terhadap materi kuliah (Nilai : 3.29 | 82.24 %)
9. Kemampuan/kejelasan dosen dalam menyajikan materi kuliah (Nilai : 3.29 | 82.24 %)
10. Sosialisasi rencana pembelajaran/RPS (meliputi materi, metode pembelajaran, dan referensi) oleh dosen di awal perkuliahan (Nilai : 3.32 | 82.89 %)
11. Sosialisasi dan kontrak rencana penilaian (teknik, instrumen, kriteria, indikator, dan bobot penilaian) antara dosen dan mahasiswa di awal perkuliahan (Nilai : 3.24 | 80.92 %)
12. Ketersediaan bahan ajar/modul sebagai materi pembelajaran dari dosen (Nilai : 3.26 | 81.58 %)
13. Ketepatan waktu dosen saat proses pembelajaran (Nilai : 3.03 | 75.66 %)
14. Internalisasi nilai-nilai islam oleh dosen dalam proses pembelajaran (Nilai : 3.32 | 82.89 %)
15. Penggunaan fasilitas e-learning oleh dosen (Nilai : 3.32 | 82.89 %)
16. Variasi penggunaan aktifitas e-learning (modul, forum, kuis dan tugas) (Nilai : 3.32 | 82.89 %)

Empati (Empathy)

17. Kepedulian dosen dalam menangani kesulitan mahasiswa dalam perkuliahan (Nilai : 3.24 | 80.92 %)
18. Perhatian dosen terhadap kemajuan mahasiswa dalam perkuliahan (Nilai : 3.24 | 80.92 %)

Catatan :

Jumlah Peserta = 40 | Jumlah Peserta yang menjawab = 38

Keterangan Nilai : 1.00 - 1.75 = Kurang; 1.75 - 2.50 = Cukup; 2.50 - 3.25 = Baik; 3.35 - 4.00 = Sangat Baik

GRAFIK PENILAIAN MAHASISWA TERHADAP PERKULIAHAN SEMESTER GENAP TAHUN AKADEMIK 2021/2022

Fakultas - Program Studi : Ekonomi dan Bisnis - Akuntansi
Mata Kuliah : PENGAUDITAN 1
Dosen : RUDY HARTANTO, S.E., M.Si.
Kelas : C
Indeks Pembelajaran : 3.08

1 2 3 4

Keandalan (Reliability)

1. Kesesuaian materi yang disampaikan dengan RPS (Nilai : 3.23 | 80.65 %)
2. Kesesuaian tugas/ujian dengan materi yang disampaikan dosen dalam perkuliahan (Nilai : 3.23 | 80.65 %)
3. Kesesuaian proses penilaian dengan kontrak yang disampaikan di awal perkuliahan (Nilai : 3.06 | 76.61 %)

Daya Tanggap (Responsiveness)

4. Pengembalian hasil koreksi tugas/ujian dari dosen (Nilai : 2.94 | 73.39 %)
5. Kesempatan yang diberikan dosen kepada mahasiswa untuk diskusi dan tanya jawab (Nilai : 3.13 | 78.23 %)
6. Daya tanggap dosen pada aktifitas forum diskusi dalam e-learning (Nilai : 2.94 | 73.39 %)
7. Daya tanggap dosen dalam menginformasikan hasil kuis dan tugas dalam e-learning (Nilai : 2.97 | 74.19 %)

Kepastian (Assurance)

8. Kesiapan dan penguasaan dosen terhadap materi kuliah (Nilai : 3.13 | 78.23 %)
9. Kemampuan/kejelasan dosen dalam menyajikan materi kuliah (Nilai : 3.06 | 76.61 %)
10. Sosialisasi rencana pembelajaran/RPS (meliputi materi, metode pembelajaran, dan referensi) oleh dosen di awal perkuliahan (Nilai : 3.06 | 76.61 %)
11. Sosialisasi dan kontrak rencana penilaian (teknik, instrumen, kriteria, indikator, dan bobot penilaian) antara dosen dan mahasiswa di awal perkuliahan (Nilai : 3.1 | 77.42 %)
12. Ketersediaan bahan ajar/modul sebagai materi pembelajaran dari dosen (Nilai : 3.1 | 77.42 %)
13. Ketepatan waktu dosen saat proses pembelajaran (Nilai : 3.1 | 77.42 %)
14. Internalisasi nilai-nilai islam oleh dosen dalam proses pembelajaran (Nilai : 2.94 | 73.39 %)
15. Penggunaan fasilitas e-learning oleh dosen (Nilai : 3.13 | 78.23 %)
16. Variasi penggunaan aktifitas e-learning (modul, forum, kuis dan tugas) (Nilai : 3.16 | 79.03 %)

Empati (Empathy)

17. Kepedulian dosen dalam menangani kesulitan mahasiswa dalam perkuliahan (Nilai : 3.1 | 77.42 %)
18. Perhatian dosen terhadap kemajuan mahasiswa dalam perkuliahan (Nilai : 3.06 | 76.61 %)

Catatan :

Jumlah Peserta = 36 | Jumlah Peserta yang menjawab = 31

Keterangan Nilai : 1.00 - 1.75 = Kurang; 1.75 - 2.50 = Cukup; 2.50 - 3.25 = Baik; 3.35 - 4.00 = Sangat Baik

GRAFIK PENILAIAN MAHASISWA TERHADAP PERKULIAHAN SEMESTER GENAP TAHUN AKADEMIK 2021/2022

Fakultas - Program Studi : Ekonomi dan Bisnis - Akuntansi

Mata Kuliah : PENGAUDITAN 1

Dosen : MEY MAEMUNAH, S.E., M.AK.

Kelas : D

Indeks Pembelajaran : 3.26

1 2 3 4

Keandalan (Reliability)

1. Kesesuaian materi yang disampaikan dengan RPS (Nilai : 3.28 | 81.94 %)

2. Kesesuaian tugas/uji dengan materi yang disampaikan dosen dalam perkuliahan (Nilai : 3.33 | 83.33 %)

3. Kesesuaian proses penilaian dengan kontrak yang disampaikan di awal perkuliahan (Nilai : 3.33 | 83.33 %)

Daya Tanggap (Responsiveness)

4. Pengembalian hasil koreksi tugas/uji dari dosen (Nilai : 3.06 | 76.39 %)

5. Kesempatan yang diberikan dosen kepada mahasiswa untuk diskusi dan tanya jawab (Nilai : 3.22 | 80.56 %)

6. Daya tanggap dosen pada aktifitas forum diskusi dalam e-learning (Nilai : 3.22 | 80.56 %)

7. Daya tanggap dosen dalam menginformasikan hasil kuis dan tugas dalam e-learning (Nilai : 3.06 | 76.39 %)

Kepastian (Assurance)

8. Kesiapan dan penguasaan dosen terhadap materi kuliah (Nilai : 3.17 | 79.17 %)

9. Kemampuan/kejelasan dosen dalam menyajikan materi kuliah (Nilai : 3.17 | 79.17 %)

10. Sosialisasi rencana pembelajaran/RPS (meliputi materi, metode pembelajaran, dan referensi) oleh dosen di awal perkuliahan (Nilai : 3.33 | 83.33 %)

11. Sosialisasi dan kontrak rencana penilaian (teknik, instrumen, kriteria, indikator, dan bobot penilaian) antara dosen dan mahasiswa di awal perkuliahan (Nilai : 3.39 | 84.72 %)

12. Ketersediaan bahan ajar/modul sebagai materi pembelajaran dari dosen (Nilai : 3.33 | 83.33 %)

13. Ketepatan waktu dosen saat proses pembelajaran (Nilai : 3.33 | 83.33 %)

14. Internalisasi nilai-nilai islam oleh dosen dalam proses pembelajaran (Nilai : 3.39 | 84.72 %)

15. Penggunaan fasilitas e-learning oleh dosen (Nilai : 3.28 | 81.94 %)

16. Variasi penggunaan aktifitas e-learning (modul, forum, kuis dan tugas) (Nilai : 3.33 | 83.33 %)

Empati (Empathy)

17. Kepedulian dosen dalam menangani kesulitan mahasiswa dalam perkuliahan (Nilai : 3.22 | 80.56 %)

18. Perhatian dosen terhadap kemajuan mahasiswa dalam perkuliahan (Nilai : 3.28 | 81.94 %)

Catatan :

Jumlah Peserta = 20 | Jumlah Peserta yang menjawab = 18

Keterangan Nilai : 1.00 - 1.75 = Kurang; 1.75 - 2.50 = Cukup; 2.50 - 3.25 = Baik; 3.35 - 4.00 = Sangat Baik

GRAFIK PENILAIAN MAHASISWA TERHADAP PERKULIAHAN SEMESTER GENAP TAHUN AKADEMIK 2021/2022

Fakultas - Program Studi : Ekonomi dan Bisnis - Akuntansi
Mata Kuliah : PENGAUDITAN 2
Dosen : DR. PUPUNG PURNAMASARI, S.E., M.SI., AK., CA
Kelas : A
Indeks Pembelajaran : 3.18

1 2 3 4

Keandalan (Reliability)

1. Kesesuaian materi yang disampaikan dengan RPS (Nilai : 3.21 | 80.13 %)
2. Kesesuaian tugas/ujian dengan materi yang disampaikan dosen dalam perkuliahan (Nilai : 3.21 | 80.13 %)
3. Kesesuaian proses penilaian dengan kontrak yang disampaikan di awal perkuliahan (Nilai : 3.21 | 80.13 %)

Daya Tanggap (Responsiveness)

4. Pengembalian hasil koreksi tugas/ujian dari dosen (Nilai : 3.15 | 78.85 %)
5. Kesempatan yang diberikan dosen kepada mahasiswa untuk diskusi dan tanya jawab (Nilai : 3.21 | 80.13 %)
6. Daya tanggap dosen pada aktifitas forum diskusi dalam e-learning (Nilai : 3.13 | 78.21 %)
7. Daya tanggap dosen dalam menginformasikan hasil kuis dan tugas dalam e-learning (Nilai : 3.21 | 80.13 %)

Kepastian (Assurance)

8. Kesiapan dan penguasaan dosen terhadap materi kuliah (Nilai : 3.21 | 80.13 %)
9. Kemampuan/kejelasan dosen dalam menyajikan materi kuliah (Nilai : 3.21 | 80.13 %)
10. Sosialisasi rencana pembelajaran/RPS (meliputi materi, metode pembelajaran, dan referensi) oleh dosen di awal perkuliahan (Nilai : 3.21 | 80.13 %)
11. Sosialisasi dan kontrak rencana penilaian (teknik, instrumen, kriteria, indikator, dan bobot penilaian) antara dosen dan mahasiswa di awal perkuliahan (Nilai : 3.18 | 79.49 %)
12. Ketersediaan bahan ajar/modul sebagai materi pembelajaran dari dosen (Nilai : 3.15 | 78.85 %)
13. Ketepatan waktu dosen saat proses pembelajaran (Nilai : 3.08 | 76.92 %)
14. Internalisasi nilai-nilai islam oleh dosen dalam proses pembelajaran (Nilai : 3.18 | 79.49 %)
15. Penggunaan fasilitas e-learning oleh dosen (Nilai : 3.21 | 80.13 %)
16. Variasi penggunaan aktifitas e-learning (modul, forum, kuis dan tugas) (Nilai : 3.23 | 80.77 %)

Empati (Empathy)

17. Kepedulian dosen dalam menangani kesulitan mahasiswa dalam perkuliahan (Nilai : 3.15 | 78.85 %)
18. Perhatian dosen terhadap kemajuan mahasiswa dalam perkuliahan (Nilai : 3.15 | 78.85 %)

Catatan :

Jumlah Peserta = 40 | Jumlah Peserta yang menjawab = 39

Keterangan Nilai : 1.00 - 1.75 = Kurang; 1.75 - 2.50 = Cukup; 2.50 - 3.25 = Baik; 3.35 - 4.00 = Sangat Baik

GRAFIK PENILAIAN MAHASISWA TERHADAP PERKULIAHAN SEMESTER GENAP TAHUN AKADEMIK 2021/2022

Fakultas - Program Studi : Ekonomi dan Bisnis - Akuntansi
 Mata Kuliah : PENGAUDITAN 2
 Dosen : DR. PUPUNG PURNAMASARI, S.E., M.SI., AK., CA
 Kelas : B
 Indeks Pembelajaran : 2.97

1 2 3 4



Keandalan (Reliability)

1. Kesesuaian materi yang disampaikan dengan RPS (Nilai : 3.05 | 76.25 %)
2. Kesesuaian tugas/ujiian dengan materi yang disampaikan dosen dalam perkuliahan (Nilai : 2.95 | 73.75 %)
3. Kesesuaian proses penilaian dengan kontrak yang disampaikan di awal perkuliahan (Nilai : 2.98 | 74.38 %)

Daya Tanggap (Responsiveness)

4. Pengembalian hasil koreksi tugas/ujiian dari dosen (Nilai : 2.95 | 73.75 %)
5. Kesempatan yang diberikan dosen kepada mahasiswa untuk diskusi dan tanya jawab (Nilai : 2.98 | 74.38 %)
6. Daya tanggap dosen pada aktifitas forum diskusi dalam e-learning (Nilai : 2.95 | 73.75 %)
7. Daya tanggap dosen dalam menginformasikan hasil kuis dan tugas dalam e-learning (Nilai : 2.88 | 71.88 %)

Kepastian (Assurance)

8. Kesiapan dan penguasaan dosen terhadap materi kuliah (Nilai : 3.05 | 76.25 %)
9. Kemampuan/kejelasan dosen dalam menyajikan materi kuliah (Nilai : 2.9 | 72.5 %)
10. Sosialisasi rencana pembelajaran/RPS (meliputi materi, metode pembelajaran, dan referensi) oleh dosen di awal perkuliahan (Nilai : 3.05 | 76.25 %)
11. Sosialisasi dan kontrak rencana penilaian (teknik, instrumen, kriteria, indikator, dan bobot penilaian) antara dosen dan mahasiswa di awal perkuliahan (Nilai : 3 | 75 %)
12. Ketersediaan bahan ajar/modul sebagai materi pembelajaran dari dosen (Nilai : 2.98 | 74.38 %)
13. Ketepatan waktu dosen saat proses pembelajaran (Nilai : 2.9 | 72.5 %)
14. Internalisasi nilai-nilai islam oleh dosen dalam proses pembelajaran (Nilai : 3 | 75 %)
15. Penggunaan fasilitas e-learning oleh dosen (Nilai : 2.93 | 73.13 %)
16. Variasi penggunaan aktifitas e-learning (modul, forum, kuis dan tugas) (Nilai : 3.05 | 76.25 %)

Empati (Emphaty)

17. Kepedulian dosen dalam menangani kesulitan mahasiswa dalam perkuliahan (Nilai : 2.98 | 74.38 %)
18. Perhatian dosen terhadap kemajuan mahasiswa dalam perkuliahan (Nilai : 2.93 | 73.13 %)

Catatan :

Jumlah Peserta = 40 | Jumlah Peserta yang menjawab = 40

Keterangan Nilai : 1.00 - 1.75 = Kurang; 1.75 - 2.50 = Cukup; 2.50 - 3.25 = Baik; 3.35 - 4.00 = Sangat Baik

GRAFIK PENILAIAN MAHASISWA TERHADAP PERKULIAHAN SEMESTER GENAP TAHUN AKADEMIK 2021/2022

Fakultas - Program Studi : Ekonomi dan Bisnis - Akuntansi
Mata Kuliah : PENGAUDITAN 2
Dosen : MEY MAEMUNAH, S.E., M.AK.
Kelas : C
Indeks Pembelajaran : 3.14

1 2 3 4

Keandalan (Reliability)

1. Kesesuaian materi yang disampaikan dengan RPS (Nilai : 3.1 | 77.56 %)
2. Kesesuaian tugas/ujian dengan materi yang disampaikan dosen dalam perkuliahan (Nilai : 3.05 | 76.28 %)
3. Kesesuaian proses penilaian dengan kontrak yang disampaikan di awal perkuliahan (Nilai : 3.1 | 77.56 %)

Daya Tanggap (Responsiveness)

4. Pengembalian hasil koreksi tugas/ujian dari dosen (Nilai : 3.03 | 75.64 %)
5. Kesempatan yang diberikan dosen kepada mahasiswa untuk diskusi dan tanya jawab (Nilai : 3.26 | 81.41 %)
6. Daya tanggap dosen pada aktifitas forum diskusi dalam e-learning (Nilai : 3.15 | 78.85 %)
7. Daya tanggap dosen dalam menginformasikan hasil kuis dan tugas dalam e-learning (Nilai : 3.05 | 76.28 %)

Kepastian (Assurance)

8. Kesiapan dan penguasaan dosen terhadap materi kuliah (Nilai : 3.15 | 78.85 %)
9. Kemampuan/kejelasan dosen dalam menyajikan materi kuliah (Nilai : 3.08 | 76.92 %)
10. Sosialisasi rencana pembelajaran/RPS (meliputi materi, metode pembelajaran, dan referensi) oleh dosen di awal perkuliahan (Nilai : 3.15 | 78.85 %)
11. Sosialisasi dan kontrak rencana penilaian (teknik, instrumen, kriteria, indikator, dan bobot penilaian) antara dosen dan mahasiswa di awal perkuliahan (Nilai : 3.21 | 80.13 %)
12. Ketersediaan bahan ajar/modul sebagai materi pembelajaran dari dosen (Nilai : 3.13 | 78.21 %)
13. Ketepatan waktu dosen saat proses pembelajaran (Nilai : 3 | 75 %)
14. Internalisasi nilai-nilai islam oleh dosen dalam proses pembelajaran (Nilai : 3.13 | 78.21 %)
15. Penggunaan fasilitas e-learning oleh dosen (Nilai : 3.21 | 80.13 %)
16. Variasi penggunaan aktifitas e-learning (modul, forum, kuis dan tugas) (Nilai : 3.26 | 81.41 %)

Empati (Empathy)

17. Kepedulian dosen dalam menangani kesulitan mahasiswa dalam perkuliahan (Nilai : 3.23 | 80.77 %)
18. Perhatian dosen terhadap kemajuan mahasiswa dalam perkuliahan (Nilai : 3.26 | 81.41 %)

Catatan :

Jumlah Peserta = 39 | Jumlah Peserta yang menjawab = 39

Keterangan Nilai : 1.00 - 1.75 = Kurang; 1.75 - 2.50 = Cukup; 2.50 - 3.25 = Baik; 3.35 - 4.00 = Sangat Baik

GRAFIK PENILAIAN MAHASISWA TERHADAP PERKULIAHAN SEMESTER GENAP TAHUN AKADEMIK 2021/2022

Fakultas - Program Studi : Ekonomi dan Bisnis - Akuntansi
Mata Kuliah : PENGAUDITAN 2
Dosen : MEY MAEMUNAH, S.E., M.AK.
Kelas : D
Indeks Pembelajaran : 3.26

1 2 3 4

Keandalan (Reliability)

1. Kesesuaian materi yang disampaikan dengan RPS (Nilai : 3.26 | 81.58 %)
2. Kesesuaian tugas/ujian dengan materi yang disampaikan dosen dalam perkuliahan (Nilai : 3.16 | 78.95 %)
3. Kesesuaian proses penilaian dengan kontrak yang disampaikan di awal perkuliahan (Nilai : 3.21 | 80.26 %)

Daya Tanggap (Responsiveness)

4. Pengembalian hasil koreksi tugas/ujian dari dosen (Nilai : 3.13 | 78.29 %)
5. Kesempatan yang diberikan dosen kepada mahasiswa untuk diskusi dan tanya jawab (Nilai : 3.24 | 80.92 %)
6. Daya tanggap dosen pada aktifitas forum diskusi dalam e-learning (Nilai : 3.18 | 79.61 %)
7. Daya tanggap dosen dalam menginformasikan hasil kuis dan tugas dalam e-learning (Nilai : 3.18 | 79.61 %)

Kepastian (Assurance)

8. Kesiapan dan penguasaan dosen terhadap materi kuliah (Nilai : 3.29 | 82.24 %)
9. Kemampuan/kejelasan dosen dalam menyajikan materi kuliah (Nilai : 3.24 | 80.92 %)
10. Sosialisasi rencana pembelajaran/RPS (meliputi materi, metode pembelajaran, dan referensi) oleh dosen di awal perkuliahan (Nilai : 3.34 | 83.55 %)
11. Sosialisasi dan kontrak rencana penilaian (teknik, instrumen, kriteria, indikator, dan bobot penilaian) antara dosen dan mahasiswa di awal perkuliahan (Nilai : 3.39 | 84.87 %)
12. Ketersediaan bahan ajar/modul sebagai materi pembelajaran dari dosen (Nilai : 3.24 | 80.92 %)
13. Ketepatan waktu dosen saat proses pembelajaran (Nilai : 3.29 | 82.24 %)
14. Internalisasi nilai-nilai islam oleh dosen dalam proses pembelajaran (Nilai : 3.18 | 79.61 %)
15. Penggunaan fasilitas e-learning oleh dosen (Nilai : 3.34 | 83.55 %)
16. Variasi penggunaan aktifitas e-learning (modul, forum, kuis dan tugas) (Nilai : 3.29 | 82.24 %)

Empati (Emphaty)

17. Kepedulian dosen dalam menangani kesulitan mahasiswa dalam perkuliahan (Nilai : 3.34 | 83.55 %)
18. Perhatian dosen terhadap kemajuan mahasiswa dalam perkuliahan (Nilai : 3.29 | 82.24 %)

Catatan :

Jumlah Peserta = 40 | Jumlah Peserta yang menjawab = 38

Keterangan Nilai : 1.00 - 1.75 = Kurang; 1.75 - 2.50 = Cukup; 2.50 - 3.25 = Baik; 3.35 - 4.00 = Sangat Baik

GRAFIK PENILAIAN MAHASISWA TERHADAP PERKULIAHAN SEMESTER GENAP TAHUN AKADEMIK 2021/2022

Fakultas - Program Studi : Ekonomi dan Bisnis - Akuntansi
Mata Kuliah : PENGAUDITAN 2
Dosen : NOPI HERNAWATI, S.E., M.AK.
Kelas : E
Indeks Pembelajaran : 3.08

1 2 3 4

Keandalan (Reliability)

1. Kesesuaian materi yang disampaikan dengan RPS (Nilai : 3.13 | 78.13 %)
2. Kesesuaian tugas/ujian dengan materi yang disampaikan dosen dalam perkuliahan (Nilai : 3.13 | 78.13 %)
3. Kesesuaian proses penilaian dengan kontrak yang disampaikan di awal perkuliahan (Nilai : 3.13 | 78.13 %)

Daya Tanggap (Responsiveness)

4. Pengembalian hasil koreksi tugas/ujian dari dosen (Nilai : 3.13 | 78.13 %)
5. Kesempatan yang diberikan dosen kepada mahasiswa untuk diskusi dan tanya jawab (Nilai : 3 | 75 %)
6. Daya tanggap dosen pada aktifitas forum diskusi dalam e-learning (Nilai : 3 | 75 %)
7. Daya tanggap dosen dalam menginformasikan hasil kuis dan tugas dalam e-learning (Nilai : 3.13 | 78.13 %)

Kepastian (Assurance)

8. Kesiapan dan penguasaan dosen terhadap materi kuliah (Nilai : 3.13 | 78.13 %)
9. Kemampuan/kejelasan dosen dalam menyajikan materi kuliah (Nilai : 3.13 | 78.13 %)
10. Sosialisasi rencana pembelajaran/RPS (meliputi materi, metode pembelajaran, dan referensi) oleh dosen di awal perkuliahan (Nilai : 3.13 | 78.13 %)
11. Sosialisasi dan kontrak rencana penilaian (teknik, instrumen, kriteria, indikator, dan bobot penilaian) antara dosen dan mahasiswa di awal perkuliahan (Nilai : 3.13 | 78.13 %)
12. Ketersediaan bahan ajar/modul sebagai materi pembelajaran dari dosen (Nilai : 3 | 75 %)
13. Ketepatan waktu dosen saat proses pembelajaran (Nilai : 3 | 75 %)
14. Internalisasi nilai-nilai islam oleh dosen dalam proses pembelajaran (Nilai : 3.13 | 78.13 %)
15. Penggunaan fasilitas e-learning oleh dosen (Nilai : 3.13 | 78.13 %)
16. Variasi penggunaan aktifitas e-learning (modul, forum, kuis dan tugas) (Nilai : 3.13 | 78.13 %)

Empati (Emphaty)

17. Kepedulian dosen dalam menangani kesulitan mahasiswa dalam perkuliahan (Nilai : 3 | 75 %)
18. Perhatian dosen terhadap kemajuan mahasiswa dalam perkuliahan (Nilai : 3 | 75 %)

Catatan :

Jumlah Peserta = 8 | Jumlah Peserta yang menjawab = 8

Keterangan Nilai : 1.00 - 1.75 = Kurang; 1.75 - 2.50 = Cukup; 2.50 - 3.25 = Baik; 3.35 - 4.00 = Sangat Baik

GRAFIK PENILAIAN MAHASISWA TERHADAP PERKULIAHAN SEMESTER GENAP TAHUN AKADEMIK 2021/2022

Fakultas - Program Studi : Ekonomi dan Bisnis - Akuntansi

Mata Kuliah : MANAJEMEN STRATEGIK

Dosen : DR. RINI LESTARI, S.E., M.SI.

Kelas : G

Indeks Pembelajaran : 3.25

1 2 3 4

Keandalan (Reliability)

1. Kesesuaian materi yang disampaikan dengan RPS (Nilai : 3.14 | 78.57 %)

2. Kesesuaian tugas/ujiian dengan materi yang disampaikan dosen dalam perkuliahan (Nilai : 3.29 | 82.14 %)

3. Kesesuaian proses penilaian dengan kontrak yang disampaikan di awal perkuliahan (Nilai : 3.14 | 78.57 %)

Daya Tanggap (Responsiveness)

4. Pengembalian hasil koreksi tugas/ujiian dari dosen (Nilai : 3.29 | 82.14 %)

5. Kesempatan yang diberikan dosen kepada mahasiswa untuk diskusi dan tanya jawab (Nilai : 3.29 | 82.14 %)

6. Daya tanggap dosen pada aktifitas forum diskusi dalam e-learning (Nilai : 3.29 | 82.14 %)

7. Daya tanggap dosen dalam menginformasikan hasil kuis dan tugas dalam e-learning (Nilai : 3.29 | 82.14 %)

Kepastian (Assurance)

8. Kesiapan dan penguasaan dosen terhadap materi kuliah (Nilai : 3.29 | 82.14 %)

9. Kemampuan/kejelasan dosen dalam menyajikan materi kuliah (Nilai : 3.29 | 82.14 %)

10. Sosialisasi rencana pembelajaran/RPS (meliputi materi, metode pembelajaran, dan referensi) oleh dosen di awal perkuliahan (Nilai : 3.29 | 82.14 %)

11. Sosialisasi dan kontrak rencana penilaian (teknik, instrumen, kriteria, indikator, dan bobot penilaian) antara dosen dan mahasiswa di awal perkuliahan (Nilai : 3.43 | 85.71 %)

12. Ketersediaan bahan ajar/modul sebagai materi pembelajaran dari dosen (Nilai : 3.14 | 78.57 %)

13. Ketepatan waktu dosen saat proses pembelajaran (Nilai : 3.14 | 78.57 %)

14. Internalisasi nilai-nilai islam oleh dosen dalam proses pembelajaran (Nilai : 3.14 | 78.57 %)

15. Penggunaan fasilitas e-learning oleh dosen (Nilai : 3.43 | 85.71 %)

16. Variasi penggunaan aktifitas e-learning (modul, forum, kuis dan tugas) (Nilai : 3.29 | 82.14 %)

Empati (Emphaty)

17. Kepedulian dosen dalam menangani kesulitan mahasiswa dalam perkuliahan (Nilai : 3.14 | 78.57 %)

18. Perhatian dosen terhadap kemajuan mahasiswa dalam perkuliahan (Nilai : 3.29 | 82.14 %)

Catatan :

Jumlah Peserta = 8 | Jumlah Peserta yang menjawab = 7

Keterangan Nilai : 1.00 - 1.75 = Kurang; 1.75 - 2.50 = Cukup; 2.50 - 3.25 = Baik; 3.35 - 4.00 = Sangat Baik

GRAFIK PENILAIAN MAHASISWA TERHADAP PERKULIAHAN SEMESTER GENAP TAHUN AKADEMIK 2021/2022

Fakultas - Program Studi : Ekonomi dan Bisnis - Akuntansi
Mata Kuliah : BISNIS WARALABA
Dosen : DR. KANIA NURCHOLISAH, S.E., M.SI.
Kelas : A
Indeks Pembelajaran : 3

1 2 3 4

Keandalan (Reliability)

1. Kesesuaian materi yang disampaikan dengan RPS (Nilai : 3 | 75 %)
2. Kesesuaian tugas/ujian dengan materi yang disampaikan dosen dalam perkuliahan (Nilai : 3 | 75 %)
3. Kesesuaian proses penilaian dengan kontrak yang disampaikan di awal perkuliahan (Nilai : 3 | 75 %)

Daya Tanggap (Responsiveness)

4. Pengembalian hasil koreksi tugas/ujian dari dosen (Nilai : 3 | 75 %)
5. Kesempatan yang diberikan dosen kepada mahasiswa untuk diskusi dan tanya jawab (Nilai : 3 | 75 %)
6. Daya tanggap dosen pada aktifitas forum diskusi dalam e-learning (Nilai : 3 | 75 %)
7. Daya tanggap dosen dalam menginformasikan hasil kuis dan tugas dalam e-learning (Nilai : 3 | 75 %)

Kepastian (Assurance)

8. Kesiapan dan penguasaan dosen terhadap materi kuliah (Nilai : 3 | 75 %)
9. Kemampuan/kejelasan dosen dalam menyajikan materi kuliah (Nilai : 3 | 75 %)
10. Sosialisasi rencana pembelajaran/RPS (meliputi materi, metode pembelajaran, dan referensi) oleh dosen di awal perkuliahan (Nilai : 3 | 75 %)
11. Sosialisasi dan kontrak rencana penilaian (teknik, instrumen, kriteria, indikator, dan bobot penilaian) antara dosen dan mahasiswa di awal perkuliahan (Nilai : 3 | 75 %)
12. Ketersediaan bahan ajar/modul sebagai materi pembelajaran dari dosen (Nilai : 3 | 75 %)
13. Ketepatan waktu dosen saat proses pembelajaran (Nilai : 3 | 75 %)
14. Internalisasi nilai-nilai islam oleh dosen dalam proses pembelajaran (Nilai : 3 | 75 %)
15. Penggunaan fasilitas e-learning oleh dosen (Nilai : 3 | 75 %)
16. Variasi penggunaan aktifitas e-learning (modul, forum, kuis dan tugas) (Nilai : 3 | 75 %)

Empati (Emphaty)

17. Kepedulian dosen dalam menangani kesulitan mahasiswa dalam perkuliahan (Nilai : 3 | 75 %)
18. Perhatian dosen terhadap kemajuan mahasiswa dalam perkuliahan (Nilai : 3 | 75 %)

Catatan :

Jumlah Peserta = 2 | Jumlah Peserta yang menjawab = 2

Keterangan Nilai : 1.00 - 1.75 = Kurang; 1.75 - 2.50 = Cukup; 2.50 - 3.25 = Baik; 3.35 - 4.00 = Sangat Baik

GRAFIK PENILAIAN MAHASISWA TERHADAP PERKULIAHAN SEMESTER GENAP TAHUN AKADEMIK 2021/2022

Fakultas - Program Studi : Ekonomi dan Bisnis - Akuntansi
Mata Kuliah : SOCIO - ENTREPRENEURSHIP
Dosen : ANDHIKA ANANDYA, S.E., M.AK., AK
Kelas : G
Indeks Pembelajaran : 3

1 2 3 4

Keandalan (Reliability)

1. Kesesuaian materi yang disampaikan dengan RPS (Nilai : 3 | 75 %)
2. Kesesuaian tugas/ujian dengan materi yang disampaikan dosen dalam perkuliahan (Nilai : 3 | 75 %)
3. Kesesuaian proses penilaian dengan kontrak yang disampaikan di awal perkuliahan (Nilai : 3 | 75 %)

Daya Tanggap (Responsiveness)

4. Pengembalian hasil koreksi tugas/ujian dari dosen (Nilai : 3 | 75 %)
5. Kesempatan yang diberikan dosen kepada mahasiswa untuk diskusi dan tanya jawab (Nilai : 3 | 75 %)
6. Daya tanggap dosen pada aktifitas forum diskusi dalam e-learning (Nilai : 3 | 75 %)
7. Daya tanggap dosen dalam menginformasikan hasil kuis dan tugas dalam e-learning (Nilai : 3 | 75 %)

Kepastian (Assurance)

8. Kesiapan dan penguasaan dosen terhadap materi kuliah (Nilai : 3 | 75 %)
9. Kemampuan/kejelasan dosen dalam menyajikan materi kuliah (Nilai : 3 | 75 %)
10. Sosialisasi rencana pembelajaran/RPS (meliputi materi, metode pembelajaran, dan referensi) oleh dosen di awal perkuliahan (Nilai : 3 | 75 %)
11. Sosialisasi dan kontrak rencana penilaian (teknik, instrumen, kriteria, indikator, dan bobot penilaian) antara dosen dan mahasiswa di awal perkuliahan (Nilai : 3 | 75 %)
12. Ketersediaan bahan ajar/modul sebagai materi pembelajaran dari dosen (Nilai : 3 | 75 %)
13. Ketepatan waktu dosen saat proses pembelajaran (Nilai : 3 | 75 %)
14. Internalisasi nilai-nilai islam oleh dosen dalam proses pembelajaran (Nilai : 3 | 75 %)
15. Penggunaan fasilitas e-learning oleh dosen (Nilai : 3 | 75 %)
16. Variasi penggunaan aktifitas e-learning (modul, forum, kuis dan tugas) (Nilai : 3 | 75 %)

Empati (Emphaty)

17. Kepedulian dosen dalam menangani kesulitan mahasiswa dalam perkuliahan (Nilai : 3 | 75 %)
18. Perhatian dosen terhadap kemajuan mahasiswa dalam perkuliahan (Nilai : 3 | 75 %)

Catatan :

Jumlah Peserta = 2 | Jumlah Peserta yang menjawab = 2

Keterangan Nilai : 1.00 - 1.75 = Kurang; 1.75 - 2.50 = Cukup; 2.50 - 3.25 = Baik; 3.35 - 4.00 = Sangat Baik

GRAFIK PENILAIAN MAHASISWA TERHADAP PERKULIAHAN SEMESTER GENAP TAHUN AKADEMIK 2021/2022

Fakultas - Program Studi : Ekonomi dan Bisnis - Akuntansi
Mata Kuliah : AKUNTANSI PERPAJAKAN
Dosen : DIAMONALISA SOFIANTY, S.E., M.SI., AK.CA./ ASRI SUANGGA, S.E., M.SI
Kelas : A
Indeks Pembelajaran : 3.09

1 2 3 4

Keandalan (Reliability)

1. Kesesuaian materi yang disampaikan dengan RPS (Nilai : 3.18 | 79.44 %)
2. Kesesuaian tugas/ujian dengan materi yang disampaikan dosen dalam perkuliahan (Nilai : 3.18 | 79.44 %)
3. Kesesuaian proses penilaian dengan kontrak yang disampaikan di awal perkuliahan (Nilai : 3.16 | 78.89 %)

Daya Tanggap (Responsiveness)

4. Pengembalian hasil koreksi tugas/ujian dari dosen (Nilai : 3 | 75 %)
5. Kesempatan yang diberikan dosen kepada mahasiswa untuk diskusi dan tanya jawab (Nilai : 3.02 | 75.56 %)
6. Daya tanggap dosen pada aktifitas forum diskusi dalam e-learning (Nilai : 3 | 75 %)
7. Daya tanggap dosen dalam menginformasikan hasil kuis dan tugas dalam e-learning (Nilai : 3.09 | 77.22 %)

Kepastian (Assurance)

8. Kesiapan dan penguasaan dosen terhadap materi kuliah (Nilai : 3.22 | 80.56 %)
9. Kemampuan/kejelasan dosen dalam menyajikan materi kuliah (Nilai : 3.09 | 77.22 %)
10. Sosialisasi rencana pembelajaran/RPS (meliputi materi, metode pembelajaran, dan referensi) oleh dosen di awal perkuliahan (Nilai : 3.09 | 77.22 %)
11. Sosialisasi dan kontrak rencana penilaian (teknik, instrumen, kriteria, indikator, dan bobot penilaian) antara dosen dan mahasiswa di awal perkuliahan (Nilai : 3.04 | 76.11 %)
12. Ketersediaan bahan ajar/modul sebagai materi pembelajaran dari dosen (Nilai : 3.13 | 78.33 %)
13. Ketepatan waktu dosen saat proses pembelajaran (Nilai : 3.02 | 75.56 %)
14. Internalisasi nilai-nilai islam oleh dosen dalam proses pembelajaran (Nilai : 3.07 | 76.67 %)
15. Penggunaan fasilitas e-learning oleh dosen (Nilai : 3.11 | 77.78 %)
16. Variasi penggunaan aktifitas e-learning (modul, forum, kuis dan tugas) (Nilai : 3.09 | 77.22 %)

Empati (Emphaty)

17. Kepedulian dosen dalam menangani kesulitan mahasiswa dalam perkuliahan (Nilai : 3.07 | 76.67 %)
18. Perhatian dosen terhadap kemajuan mahasiswa dalam perkuliahan (Nilai : 2.98 | 74.44 %)

Catatan :

Jumlah Peserta = 45 | Jumlah Peserta yang menjawab = 45

Keterangan Nilai : 1.00 - 1.75 = Kurang; 1.75 - 2.50 = Cukup; 2.50 - 3.25 = Baik; 3.35 - 4.00 = Sangat Baik

GRAFIK PENILAIAN MAHASISWA TERHADAP PERKULIAHAN SEMESTER GENAP TAHUN AKADEMIK 2021/2022

Fakultas - Program Studi : Ekonomi dan Bisnis - Akuntansi

Mata Kuliah : AKUNTANSI PERPAJAKAN

Dosen : ELLY HALIMATUSADIAH, SE.,AK., M.SI./ RIYANG MARDINI, S.E., M.AK.,AK

Kelas : B

Indeks Pembelajaran : 3.13

1

2

3

4

Keandalan (Reliability)

1. Kesesuaian materi yang disampaikan dengan RPS (Nilai : 3.15 | 78.85 %)

2. Kesesuaian tugas/ujian dengan materi yang disampaikan dosen dalam perkuliahan (Nilai : 3.08 | 76.92 %)

3. Kesesuaian proses penilaian dengan kontrak yang disampaikan di awal perkuliahan (Nilai : 3.08 | 76.92 %)

Daya Tanggap (Responsiveness)

4. Pengembalian hasil koreksi tugas/ujian dari dosen (Nilai : 2.97 | 74.36 %)

5. Kesempatan yang diberikan dosen kepada mahasiswa untuk diskusi dan tanya jawab (Nilai : 3.13 | 78.21 %)

6. Daya tanggap dosen pada aktifitas forum diskusi dalam e-learning (Nilai : 3.18 | 79.49 %)

7. Daya tanggap dosen dalam menginformasikan hasil kuis dan tugas dalam e-learning (Nilai : 3.13 | 78.21 %)

Kepastian (Assurance)

8. Kesiapan dan penguasaan dosen terhadap materi kuliah (Nilai : 3.18 | 79.49 %)

9. Kemampuan/kejelasan dosen dalam menyajikan materi kuliah (Nilai : 3.13 | 78.21 %)

10. Sosialisasi rencana pembelajaran/RPS (meliputi materi, metode pembelajaran, dan referensi) oleh dosen di awal perkuliahan (Nilai : 3.18 | 79.49 %)

11. Sosialisasi dan kontrak rencana penilaian (teknik, instrumen, kriteria, indikator, dan bobot penilaian) antara dosen dan mahasiswa di awal perkuliahan (Nilai : 3.15 | 78.85 %)

12. Ketersediaan bahan ajar/modul sebagai materi pembelajaran dari dosen (Nilai : 3.18 | 79.49 %)

13. Ketepatan waktu dosen saat proses pembelajaran (Nilai : 3.1 | 77.56 %)

14. Internalisasi nilai-nilai islam oleh dosen dalam proses pembelajaran (Nilai : 3.13 | 78.21 %)

15. Penggunaan fasilitas e-learning oleh dosen (Nilai : 3.13 | 78.21 %)

16. Variasi penggunaan aktifitas e-learning (modul, forum, kuis dan tugas) (Nilai : 3.21 | 80.13 %)

Empati (Emphaty)

17. Kepedulian dosen dalam menangani kesulitan mahasiswa dalam perkuliahan (Nilai : 3.08 | 76.92 %)

18. Perhatian dosen terhadap kemajuan mahasiswa dalam perkuliahan (Nilai : 3.08 | 76.92 %)

Catatan :

Jumlah Peserta = 39 | Jumlah Peserta yang menjawab = 39

Keterangan Nilai : 1.00 - 1.75 = Kurang; 1.75 - 2.50 = Cukup; 2.50 - 3.25 = Baik; 3.35 - 4.00 = Sangat Baik

GRAFIK PENILAIAN MAHASISWA TERHADAP PERKULIAHAN SEMESTER GENAP TAHUN AKADEMIK 2021/2022

Fakultas - Program Studi : Ekonomi dan Bisnis - Akuntansi
Mata Kuliah : KEWIRAUSAHAAN
Dosen : DR. NURLELI, S.E., M.SI, AK. CA
Kelas : A
Indeks Pembelajaran : 2.82

1 2 3 4

Keandalan (Reliability)

1. Kesesuaian materi yang disampaikan dengan RPS (Nilai : 2.86 | 71.43 %)
2. Kesesuaian tugas/ujian dengan materi yang disampaikan dosen dalam perkuliahan (Nilai : 2.71 | 67.86 %)
3. Kesesuaian proses penilaian dengan kontrak yang disampaikan di awal perkuliahan (Nilai : 2.71 | 67.86 %)

Daya Tanggap (Responsiveness)

4. Pengembalian hasil koreksi tugas/ujian dari dosen (Nilai : 2.86 | 71.43 %)
5. Kesempatan yang diberikan dosen kepada mahasiswa untuk diskusi dan tanya jawab (Nilai : 2.86 | 71.43 %)
6. Daya tanggap dosen pada aktifitas forum diskusi dalam e-learning (Nilai : 2.86 | 71.43 %)
7. Daya tanggap dosen dalam menginformasikan hasil kuis dan tugas dalam e-learning (Nilai : 2.86 | 71.43 %)

Kepastian (Assurance)

8. Kesiapan dan penguasaan dosen terhadap materi kuliah (Nilai : 2.86 | 71.43 %)
9. Kemampuan/kejelasan dosen dalam menyajikan materi kuliah (Nilai : 2.86 | 71.43 %)
10. Sosialisasi rencana pembelajaran/RPS (meliputi materi, metode pembelajaran, dan referensi) oleh dosen di awal perkuliahan (Nilai : 2.86 | 71.43 %)
11. Sosialisasi dan kontrak rencana penilaian (teknik, instrumen, kriteria, indikator, dan bobot penilaian) antara dosen dan mahasiswa di awal perkuliahan (Nilai : 2.86 | 71.43 %)
12. Ketersediaan bahan ajar/modul sebagai materi pembelajaran dari dosen (Nilai : 2.71 | 67.86 %)
13. Ketepatan waktu dosen saat proses pembelajaran (Nilai : 2.71 | 67.86 %)
14. Internalisasi nilai-nilai islam oleh dosen dalam proses pembelajaran (Nilai : 2.86 | 71.43 %)
15. Penggunaan fasilitas e-learning oleh dosen (Nilai : 2.86 | 71.43 %)
16. Variasi penggunaan aktifitas e-learning (modul, forum, kuis dan tugas) (Nilai : 2.86 | 71.43 %)

Empati (Emphaty)

17. Kepedulian dosen dalam menangani kesulitan mahasiswa dalam perkuliahan (Nilai : 2.86 | 71.43 %)
18. Perhatian dosen terhadap kemajuan mahasiswa dalam perkuliahan (Nilai : 2.71 | 67.86 %)

Catatan :

Jumlah Peserta = 7 | Jumlah Peserta yang menjawab = 7




Keterangan Nilai : 1.00 - 1.75 = Kurang; 1.75 - 2.50 = Cukup; 2.50 - 3.25 = Baik; 3.35 - 4.00 = Sangat Baik

GRAFIK PENILAIAN MAHASISWA TERHADAP PERKULIAHAN SEMESTER GENAP TAHUN AKADEMIK 2021/2022





Fakultas - Program Studi : Ekonomi dan Bisnis - Akuntansi
 Mata Kuliah : KEWIRAUSAHAAN
 Dosen : ANDHIKA ANANDYA, S.E., M.AK., AK
 Kelas : B
 Indeks Pembelajaran : 3.26

1 2 3 4




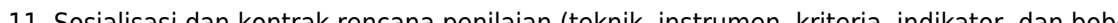





Keandalan (Reliability)

- 1. Kesesuaian materi yang disampaikan dengan RPS (Nilai : 3.32 | 82.89 %) 
- 2. Kesesuaian tugas/ujian dengan materi yang disampaikan dosen dalam perkuliahan (Nilai : 3.26 | 81.58 %) 
- 3. Kesesuaian proses penilaian dengan kontrak yang disampaikan di awal perkuliahan (Nilai : 3.32 | 82.89 %) 



Daya Tanggap (Responsiveness)

- 4. Pengembalian hasil koreksi tugas/ujian dari dosen (Nilai : 3.21 | 80.26 %) 
- 5. Kesempatan yang diberikan dosen kepada mahasiswa untuk diskusi dan tanya jawab (Nilai : 3.32 | 82.89 %) 
- 6. Daya tanggap dosen pada aktifitas forum diskusi dalam e-learning (Nilai : 3.26 | 81.58 %) 
- 7. Daya tanggap dosen dalam menginformasikan hasil kuis dan tugas dalam e-learning (Nilai : 3.24 | 80.92 %) 

Kepastian (Assurance)

- 8. Kesiapan dan penguasaan dosen terhadap materi kuliah (Nilai : 3.32 | 82.89 %) 
- 9. Kemampuan/kejelasan dosen dalam menyajikan materi kuliah (Nilai : 3.29 | 82.24 %) 
- 10. Sosialisasi rencana pembelajaran/RPS (meliputi materi, metode pembelajaran, dan referensi) oleh dosen di awal perkuliahan (Nilai : 3.34 | 83.55 %) 
- 11. Sosialisasi dan kontrak rencana penilaian (teknik, instrumen, kriteria, indikator, dan bobot penilaian) antara dosen dan mahasiswa di awal perkuliahan (Nilai : 3.29 | 82.24 %) 
- 12. Ketersediaan bahan ajar/modul sebagai materi pembelajaran dari dosen (Nilai : 3.18 | 79.61 %) 
- 13. Ketepatan waktu dosen saat proses pembelajaran (Nilai : 2.84 | 71.05 %) 
- 14. Internalisasi nilai-nilai islam oleh dosen dalam proses pembelajaran (Nilai : 3.29 | 82.24 %) 
- 15. Penggunaan fasilitas e-learning oleh dosen (Nilai : 3.32 | 82.89 %) 
- 16. Variasi penggunaan aktifitas e-learning (modul, forum, kuis dan tugas) (Nilai : 3.34 | 83.55 %) 

Empati (Emphaty)

- 17. Kepedulian dosen dalam menangani kesulitan mahasiswa dalam perkuliahan (Nilai : 3.24 | 80.92 %) 
- 18. Perhatian dosen terhadap kemajuan mahasiswa dalam perkuliahan (Nilai : 3.29 | 82.24 %) 

Catatan :

Jumlah Peserta = 40 | Jumlah Peserta yang menjawab = 38

Keterangan Nilai : 1.00 - 1.75 = Kurang; 1.75 - 2.50 = Cukup; 2.50 - 3.25 = Baik; 3.35 - 4.00 = Sangat Baik

GRAFIK PENILAIAN MAHASISWA TERHADAP PERKULIAHAN SEMESTER GENAP TAHUN AKADEMIK 2021/2022

Fakultas - Program Studi : Ekonomi dan Bisnis - Akuntansi
Mata Kuliah : KEWIRAUSAHAAN
Dosen : IRENA PARAMITA PRAMONO, S.E., M.SI.
Kelas : C
Indeks Pembelajaran : 3.22

1 2 3 4

Keandalan (Reliability)

1. Kesesuaian materi yang disampaikan dengan RPS (Nilai : 3.3 | 82.58 %)
2. Kesesuaian tugas/ujian dengan materi yang disampaikan dosen dalam perkuliahan (Nilai : 3.15 | 78.79 %)
3. Kesesuaian proses penilaian dengan kontrak yang disampaikan di awal perkuliahan (Nilai : 3.21 | 80.3 %)

Daya Tanggap (Responsiveness)

4. Pengembalian hasil koreksi tugas/ujian dari dosen (Nilai : 3.12 | 78.03 %)
5. Kesempatan yang diberikan dosen kepada mahasiswa untuk diskusi dan tanya jawab (Nilai : 3.33 | 83.33 %)
6. Daya tanggap dosen pada aktifitas forum diskusi dalam e-learning (Nilai : 3.24 | 81.06 %)
7. Daya tanggap dosen dalam menginformasikan hasil kuis dan tugas dalam e-learning (Nilai : 3.15 | 78.79 %)

Kepastian (Assurance)

8. Kesiapan dan penguasaan dosen terhadap materi kuliah (Nilai : 3.27 | 81.82 %)
9. Kemampuan/kejelasan dosen dalam menyajikan materi kuliah (Nilai : 3.27 | 81.82 %)
10. Sosialisasi rencana pembelajaran/RPS (meliputi materi, metode pembelajaran, dan referensi) oleh dosen di awal perkuliahan (Nilai : 3.21 | 80.3 %)
11. Sosialisasi dan kontrak rencana penilaian (teknik, instrumen, kriteria, indikator, dan bobot penilaian) antara dosen dan mahasiswa di awal perkuliahan (Nilai : 3.24 | 81.06 %)
12. Ketersediaan bahan ajar/modul sebagai materi pembelajaran dari dosen (Nilai : 3.27 | 81.82 %)
13. Ketepatan waktu dosen saat proses pembelajaran (Nilai : 2.91 | 72.73 %)
14. Internalisasi nilai-nilai islam oleh dosen dalam proses pembelajaran (Nilai : 3.24 | 81.06 %)
15. Penggunaan fasilitas e-learning oleh dosen (Nilai : 3.27 | 81.82 %)
16. Variasi penggunaan aktifitas e-learning (modul, forum, kuis dan tugas) (Nilai : 3.24 | 81.06 %)

Empati (Emphaty)

17. Kepedulian dosen dalam menangani kesulitan mahasiswa dalam perkuliahan (Nilai : 3.24 | 81.06 %)
18. Perhatian dosen terhadap kemajuan mahasiswa dalam perkuliahan (Nilai : 3.24 | 81.06 %)

Catatan :

Jumlah Peserta = 33 | Jumlah Peserta yang menjawab = 33

Keterangan Nilai : 1.00 - 1.75 = Kurang; 1.75 - 2.50 = Cukup; 2.50 - 3.25 = Baik; 3.35 - 4.00 = Sangat Baik

GRAFIK PENILAIAN MAHASISWA TERHADAP PERKULIAHAN SEMESTER GENAP TAHUN AKADEMIK 2021/2022

Fakultas - Program Studi : Ekonomi dan Bisnis - Akuntansi

Mata Kuliah : KEWIRAUSAHAAN

Dosen : DR. NURLELI, S.E., M.SI, AK. CA

Kelas : D

Indeks Pembelajaran : 3.3

1 2 3 4

Keandalan (Reliability)

1. Kesesuaian materi yang disampaikan dengan RPS (Nilai : 3.25 | 81.25 %)

2. Kesesuaian tugas/ujian dengan materi yang disampaikan dosen dalam perkuliahan (Nilai : 3.28 | 81.94 %)

3. Kesesuaian proses penilaian dengan kontrak yang disampaikan di awal perkuliahan (Nilai : 3.28 | 81.94 %)

Daya Tanggap (Responsiveness)

4. Pengembalian hasil koreksi tugas/ujian dari dosen (Nilai : 3.25 | 81.25 %)

5. Kesempatan yang diberikan dosen kepada mahasiswa untuk diskusi dan tanya jawab (Nilai : 3.28 | 81.94 %)

6. Daya tanggap dosen pada aktifitas forum diskusi dalam e-learning (Nilai : 3.28 | 81.94 %)

7. Daya tanggap dosen dalam menginformasikan hasil kuis dan tugas dalam e-learning (Nilai : 3.28 | 81.94 %)

Kepastian (Assurance)

8. Kesiapan dan penguasaan dosen terhadap materi kuliah (Nilai : 3.39 | 84.72 %)

9. Kemampuan/kejelasan dosen dalam menyajikan materi kuliah (Nilai : 3.36 | 84.03 %)

10. Sosialisasi rencana pembelajaran/RPS (meliputi materi, metode pembelajaran, dan referensi) oleh dosen di awal perkuliahan (Nilai : 3.31 | 82.64 %)

11. Sosialisasi dan kontrak rencana penilaian (teknik, instrumen, kriteria, indikator, dan bobot penilaian) antara dosen dan mahasiswa di awal perkuliahan (Nilai : 3.25 | 81.25 %)

12. Ketersediaan bahan ajar/modul sebagai materi pembelajaran dari dosen (Nilai : 3.36 | 84.03 %)

13. Ketepatan waktu dosen saat proses pembelajaran (Nilai : 3.14 | 78.47 %)

14. Internalisasi nilai-nilai islam oleh dosen dalam proses pembelajaran (Nilai : 3.39 | 84.72 %)

15. Penggunaan fasilitas e-learning oleh dosen (Nilai : 3.33 | 83.33 %)

16. Variasi penggunaan aktifitas e-learning (modul, forum, kuis dan tugas) (Nilai : 3.28 | 81.94 %)

Empati (Emphaty)

17. Kepedulian dosen dalam menangani kesulitan mahasiswa dalam perkuliahan (Nilai : 3.36 | 84.03 %)

18. Perhatian dosen terhadap kemajuan mahasiswa dalam perkuliahan (Nilai : 3.33 | 83.33 %)

Catatan :

Jumlah Peserta = 40 | Jumlah Peserta yang menjawab = 36

Keterangan Nilai : 1.00 - 1.75 = Kurang; 1.75 - 2.50 = Cukup; 2.50 - 3.25 = Baik; 3.35 - 4.00 = Sangat Baik

GRAFIK PENILAIAN MAHASISWA TERHADAP PERKULIAHAN SEMESTER GENAP TAHUN AKADEMIK 2021/2022

Fakultas - Program Studi : Ekonomi dan Bisnis - Akuntansi
Mata Kuliah : KEWIRAUSAHAAN
Dosen : DR. KANIA NURCHOLISAH, S.E., M.SI.
Kelas : E
Indeks Pembelajaran : 3.25

1 2 3 4

Keandalan (Reliability)

1. Kesesuaian materi yang disampaikan dengan RPS (Nilai : 3.33 | 83.33 %)
2. Kesesuaian tugas/ujiian dengan materi yang disampaikan dosen dalam perkuliahan (Nilai : 3.27 | 81.67 %)
3. Kesesuaian proses penilaian dengan kontrak yang disampaikan di awal perkuliahan (Nilai : 3.23 | 80.83 %)

Daya Tanggap (Responsiveness)

4. Pengembalian hasil koreksi tugas/ujiian dari dosen (Nilai : 3.33 | 83.33 %)
5. Kesempatan yang diberikan dosen kepada mahasiswa untuk diskusi dan tanya jawab (Nilai : 3.33 | 83.33 %)
6. Daya tanggap dosen pada aktifitas forum diskusi dalam e-learning (Nilai : 3.2 | 80 %)
7. Daya tanggap dosen dalam menginformasikan hasil kuis dan tugas dalam e-learning (Nilai : 3.3 | 82.5 %)

Kepastian (Assurance)

8. Kesiapan dan penguasaan dosen terhadap materi kuliah (Nilai : 3.37 | 84.17 %)
9. Kemampuan/kejelasan dosen dalam menyajikan materi kuliah (Nilai : 3.33 | 83.33 %)
10. Sosialisasi rencana pembelajaran/RPS (meliputi materi, metode pembelajaran, dan referensi) oleh dosen di awal perkuliahan (Nilai : 3.3 | 82.5 %)
11. Sosialisasi dan kontrak rencana penilaian (teknik, instrumen, kriteria, indikator, dan bobot penilaian) antara dosen dan mahasiswa di awal perkuliahan (Nilai : 3.3 | 82.5 %)
12. Ketersediaan bahan ajar/modul sebagai materi pembelajaran dari dosen (Nilai : 3.1 | 77.5 %)
13. Ketepatan waktu dosen saat proses pembelajaran (Nilai : 3.03 | 75.83 %)
14. Internalisasi nilai-nilai islam oleh dosen dalam proses pembelajaran (Nilai : 3.2 | 80 %)
15. Penggunaan fasilitas e-learning oleh dosen (Nilai : 3.13 | 78.33 %)
16. Variasi penggunaan aktifitas e-learning (modul, forum, kuis dan tugas) (Nilai : 3.13 | 78.33 %)

Empati (Emphaty)

17. Kepedulian dosen dalam menangani kesulitan mahasiswa dalam perkuliahan (Nilai : 3.3 | 82.5 %)
18. Perhatian dosen terhadap kemajuan mahasiswa dalam perkuliahan (Nilai : 3.27 | 81.67 %)

Catatan :

Jumlah Peserta = 35 | Jumlah Peserta yang menjawab = 30

Keterangan Nilai : 1.00 - 1.75 = Kurang; 1.75 - 2.50 = Cukup; 2.50 - 3.25 = Baik; 3.35 - 4.00 = Sangat Baik

GRAFIK PENILAIAN MAHASISWA TERHADAP PERKULIAHAN SEMESTER GENAP TAHUN AKADEMIK 2021/2022

Fakultas - Program Studi : Ekonomi dan Bisnis - Akuntansi
Mata Kuliah : AKUNTANSI PEMERINTAHAN
Dosen : DR. SRI FADILAH, S.E., M.SI.
Kelas : A
Indeks Pembelajaran : 3

1 2 3 4

Keandalan (Reliability)

1. Kesesuaian materi yang disampaikan dengan RPS (Nilai : 3.05 | 76.25 %)
2. Kesesuaian tugas/ujian dengan materi yang disampaikan dosen dalam perkuliahan (Nilai : 3.05 | 76.25 %)
3. Kesesuaian proses penilaian dengan kontrak yang disampaikan di awal perkuliahan (Nilai : 3.03 | 75.63 %)

Daya Tanggap (Responsiveness)

4. Pengembalian hasil koreksi tugas/ujian dari dosen (Nilai : 2.9 | 72.5 %)
5. Kesempatan yang diberikan dosen kepada mahasiswa untuk diskusi dan tanya jawab (Nilai : 2.98 | 74.38 %)
6. Daya tanggap dosen pada aktifitas forum diskusi dalam e-learning (Nilai : 2.88 | 71.88 %)
7. Daya tanggap dosen dalam menginformasikan hasil kuis dan tugas dalam e-learning (Nilai : 2.9 | 72.5 %)

Kepastian (Assurance)

8. Kesiapan dan penguasaan dosen terhadap materi kuliah (Nilai : 3.18 | 79.38 %)
9. Kemampuan/kejelasan dosen dalam menyajikan materi kuliah (Nilai : 3.03 | 75.63 %)
10. Sosialisasi rencana pembelajaran/RPS (meliputi materi, metode pembelajaran, dan referensi) oleh dosen di awal perkuliahan (Nilai : 3 | 75 %)
11. Sosialisasi dan kontrak rencana penilaian (teknik, instrumen, kriteria, indikator, dan bobot penilaian) antara dosen dan mahasiswa di awal perkuliahan (Nilai : 3.1 | 77.5 %)
12. Ketersediaan bahan ajar/modul sebagai materi pembelajaran dari dosen (Nilai : 3.08 | 76.88 %)
13. Ketepatan waktu dosen saat proses pembelajaran (Nilai : 3.13 | 78.13 %)
14. Internalisasi nilai-nilai islam oleh dosen dalam proses pembelajaran (Nilai : 3 | 75 %)
15. Penggunaan fasilitas e-learning oleh dosen (Nilai : 3 | 75 %)
16. Variasi penggunaan aktifitas e-learning (modul, forum, kuis dan tugas) (Nilai : 3.15 | 78.75 %)

Empati (Emphaty)

17. Kepedulian dosen dalam menangani kesulitan mahasiswa dalam perkuliahan (Nilai : 2.75 | 68.75 %)
18. Perhatian dosen terhadap kemajuan mahasiswa dalam perkuliahan (Nilai : 2.8 | 70 %)

Catatan :

Jumlah Peserta = 40 | Jumlah Peserta yang menjawab = 40

Keterangan Nilai : 1.00 - 1.75 = Kurang; 1.75 - 2.50 = Cukup; 2.50 - 3.25 = Baik; 3.35 - 4.00 = Sangat Baik

GRAFIK PENILAIAN MAHASISWA TERHADAP PERKULIAHAN SEMESTER GENAP TAHUN AKADEMIK 2021/2022

Fakultas - Program Studi : Ekonomi dan Bisnis - Akuntansi
Mata Kuliah : AKUNTANSI PEMERINTAHAN
Dosen : DR. SRI FADILAH, S.E., M.SI.
Kelas : B
Indeks Pembelajaran : 3.09

1 2 3 4

Keandalan (Reliability)

1. Kesesuaian materi yang disampaikan dengan RPS (Nilai : 3.05 | 76.28 %)
2. Kesesuaian tugas/ujian dengan materi yang disampaikan dosen dalam perkuliahan (Nilai : 3.13 | 78.21 %)
3. Kesesuaian proses penilaian dengan kontrak yang disampaikan di awal perkuliahan (Nilai : 3.08 | 76.92 %)

Daya Tanggap (Responsiveness)

4. Pengembalian hasil koreksi tugas/ujian dari dosen (Nilai : 2.95 | 73.72 %)
5. Kesempatan yang diberikan dosen kepada mahasiswa untuk diskusi dan tanya jawab (Nilai : 3.1 | 77.56 %)
6. Daya tanggap dosen pada aktifitas forum diskusi dalam e-learning (Nilai : 3.08 | 76.92 %)
7. Daya tanggap dosen dalam menginformasikan hasil kuis dan tugas dalam e-learning (Nilai : 3.05 | 76.28 %)

Kepastian (Assurance)

8. Kesiapan dan penguasaan dosen terhadap materi kuliah (Nilai : 3.18 | 79.49 %)
9. Kemampuan/kejelasan dosen dalam menyajikan materi kuliah (Nilai : 3.13 | 78.21 %)
10. Sosialisasi rencana pembelajaran/RPS (meliputi materi, metode pembelajaran, dan referensi) oleh dosen di awal perkuliahan (Nilai : 3.1 | 77.56 %)
11. Sosialisasi dan kontrak rencana penilaian (teknik, instrumen, kriteria, indikator, dan bobot penilaian) antara dosen dan mahasiswa di awal perkuliahan (Nilai : 3.08 | 76.92 %)
12. Ketersediaan bahan ajar/modul sebagai materi pembelajaran dari dosen (Nilai : 3.1 | 77.56 %)
13. Ketepatan waktu dosen saat proses pembelajaran (Nilai : 3.13 | 78.21 %)
14. Internalisasi nilai-nilai islam oleh dosen dalam proses pembelajaran (Nilai : 3.08 | 76.92 %)
15. Penggunaan fasilitas e-learning oleh dosen (Nilai : 3.13 | 78.21 %)
16. Variasi penggunaan aktifitas e-learning (modul, forum, kuis dan tugas) (Nilai : 3.15 | 78.85 %)

Empati (Emphaty)

17. Kepedulian dosen dalam menangani kesulitan mahasiswa dalam perkuliahan (Nilai : 3.08 | 76.92 %)
18. Perhatian dosen terhadap kemajuan mahasiswa dalam perkuliahan (Nilai : 3.08 | 76.92 %)

Catatan :

Jumlah Peserta = 39 | Jumlah Peserta yang menjawab = 39

Keterangan Nilai : 1.00 - 1.75 = Kurang; 1.75 - 2.50 = Cukup; 2.50 - 3.25 = Baik; 3.35 - 4.00 = Sangat Baik

GRAFIK PENILAIAN MAHASISWA TERHADAP PERKULIAHAN SEMESTER GENAP TAHUN AKADEMIK 2021/2022

Fakultas - Program Studi : Ekonomi dan Bisnis - Akuntansi
Mata Kuliah : AKUNTANSI PEMERINTAHAN
Dosen : NOPI HERNAWATI, S.E., M.AK.
Kelas : C
Indeks Pembelajaran : 3.42

1 2 3 4

Keandalan (Reliability)

1. Kesesuaian materi yang disampaikan dengan RPS (Nilai : 3.4 | 85 %)
2. Kesesuaian tugas/ujian dengan materi yang disampaikan dosen dalam perkuliahan (Nilai : 3.48 | 86.88 %)
3. Kesesuaian proses penilaian dengan kontrak yang disampaikan di awal perkuliahan (Nilai : 3.45 | 86.25 %)

Daya Tanggap (Responsiveness)

4. Pengembalian hasil koreksi tugas/ujian dari dosen (Nilai : 3.4 | 85 %)
5. Kesempatan yang diberikan dosen kepada mahasiswa untuk diskusi dan tanya jawab (Nilai : 3.43 | 85.63 %)
6. Daya tanggap dosen pada aktifitas forum diskusi dalam e-learning (Nilai : 3.4 | 85 %)
7. Daya tanggap dosen dalam menginformasikan hasil kuis dan tugas dalam e-learning (Nilai : 3.35 | 83.75 %)

Kepastian (Assurance)

8. Kesiapan dan penguasaan dosen terhadap materi kuliah (Nilai : 3.48 | 86.88 %)
9. Kemampuan/kejelasan dosen dalam menyajikan materi kuliah (Nilai : 3.48 | 86.88 %)
10. Sosialisasi rencana pembelajaran/RPS (meliputi materi, metode pembelajaran, dan referensi) oleh dosen di awal perkuliahan (Nilai : 3.4 | 85 %)
11. Sosialisasi dan kontrak rencana penilaian (teknik, instrumen, kriteria, indikator, dan bobot penilaian) antara dosen dan mahasiswa di awal perkuliahan (Nilai : 3.4 | 85 %)
12. Ketersediaan bahan ajar/modul sebagai materi pembelajaran dari dosen (Nilai : 3.35 | 83.75 %)
13. Ketepatan waktu dosen saat proses pembelajaran (Nilai : 3.4 | 85 %)
14. Internalisasi nilai-nilai islam oleh dosen dalam proses pembelajaran (Nilai : 3.4 | 85 %)
15. Penggunaan fasilitas e-learning oleh dosen (Nilai : 3.43 | 85.63 %)
16. Variasi penggunaan aktifitas e-learning (modul, forum, kuis dan tugas) (Nilai : 3.48 | 86.88 %)

Empati (Empathy)

17. Kepedulian dosen dalam menangani kesulitan mahasiswa dalam perkuliahan (Nilai : 3.45 | 86.25 %)
18. Perhatian dosen terhadap kemajuan mahasiswa dalam perkuliahan (Nilai : 3.43 | 85.63 %)

Catatan :

Jumlah Peserta = 40 | Jumlah Peserta yang menjawab = 40

Keterangan Nilai : 1.00 - 1.75 = Kurang; 1.75 - 2.50 = Cukup; 2.50 - 3.25 = Baik; 3.35 - 4.00 = Sangat Baik

GRAFIK PENILAIAN MAHASISWA TERHADAP PERKULIAHAN SEMESTER GENAP TAHUN AKADEMIK 2021/2022

Fakultas - Program Studi : Ekonomi dan Bisnis - Akuntansi
Mata Kuliah : AKUNTANSI PEMERINTAHAN
Dosen : NOPI HERNAWATI, S.E., M.AK.
Kelas : D
Indeks Pembelajaran : 3.45

1 2 3 4

Keandalan (Reliability)

1. Kesesuaian materi yang disampaikan dengan RPS (Nilai : 3.48 | 86.96 %)
2. Kesesuaian tugas/uji dengan materi yang disampaikan dosen dalam perkuliahan (Nilai : 3.39 | 84.78 %)
3. Kesesuaian proses penilaian dengan kontrak yang disampaikan di awal perkuliahan (Nilai : 3.43 | 85.87 %)

Daya Tanggap (Responsiveness)

4. Pengembalian hasil koreksi tugas/uji dari dosen (Nilai : 3.48 | 86.96 %)
5. Kesempatan yang diberikan dosen kepada mahasiswa untuk diskusi dan tanya jawab (Nilai : 3.48 | 86.96 %)
6. Daya tanggap dosen pada aktifitas forum diskusi dalam e-learning (Nilai : 3.35 | 83.7 %)
7. Daya tanggap dosen dalam menginformasikan hasil kuis dan tugas dalam e-learning (Nilai : 3.43 | 85.87 %)

Kepastian (Assurance)

8. Kesiapan dan penguasaan dosen terhadap materi kuliah (Nilai : 3.57 | 89.13 %)
9. Kemampuan/kejelasan dosen dalam menyajikan materi kuliah (Nilai : 3.48 | 86.96 %)
10. Sosialisasi rencana pembelajaran/RPS (meliputi materi, metode pembelajaran, dan referensi) oleh dosen di awal perkuliahan (Nilai : 3.52 | 88.04 %)
11. Sosialisasi dan kontrak rencana penilaian (teknik, instrumen, kriteria, indikator, dan bobot penilaian) antara dosen dan mahasiswa di awal perkuliahan (Nilai : 3.48 | 86.96 %)
12. Ketersediaan bahan ajar/modul sebagai materi pembelajaran dari dosen (Nilai : 3.52 | 88.04 %)
13. Ketepatan waktu dosen saat proses pembelajaran (Nilai : 3.39 | 84.78 %)
14. Internalisasi nilai-nilai islam oleh dosen dalam proses pembelajaran (Nilai : 3.35 | 83.7 %)
15. Penggunaan fasilitas e-learning oleh dosen (Nilai : 3.43 | 85.87 %)
16. Variasi penggunaan aktifitas e-learning (modul, forum, kuis dan tugas) (Nilai : 3.52 | 88.04 %)

Empati (Emphaty)

17. Kepedulian dosen dalam menangani kesulitan mahasiswa dalam perkuliahan (Nilai : 3.48 | 86.96 %)
18. Perhatian dosen terhadap kemajuan mahasiswa dalam perkuliahan (Nilai : 3.35 | 83.7 %)

Catatan :

Jumlah Peserta = 25 | Jumlah Peserta yang menjawab = 23

Keterangan Nilai : 1.00 - 1.75 = Kurang; 1.75 - 2.50 = Cukup; 2.50 - 3.25 = Baik; 3.35 - 4.00 = Sangat Baik

GRAFIK PENILAIAN MAHASISWA TERHADAP PERKULIAHAN SEMESTER GENAP TAHUN AKADEMIK 2021/2022

Fakultas - Program Studi : Ekonomi dan Bisnis - Akuntansi
Mata Kuliah : PERPAJAKAN INTERNASIONAL
Dosen : DIAMONALISA SOFIANTY, S.E., M.SI., AK.CA./ ASRI SUANGGA, S.E., M.SI
Kelas : A
Indeks Pembelajaran : 3.32

1 2 3 4

Keandalan (Reliability)

1. Kesesuaian materi yang disampaikan dengan RPS (Nilai : 3.33 | 83.33 %)
2. Kesesuaian tugas/uji dengan materi yang disampaikan dosen dalam perkuliahan (Nilai : 3.39 | 84.72 %)
3. Kesesuaian proses penilaian dengan kontrak yang disampaikan di awal perkuliahan (Nilai : 3.33 | 83.33 %)

Daya Tanggap (Responsiveness)

4. Pengembalian hasil koreksi tugas/uji dari dosen (Nilai : 3.28 | 81.94 %)
5. Kesempatan yang diberikan dosen kepada mahasiswa untuk diskusi dan tanya jawab (Nilai : 3.28 | 81.94 %)
6. Daya tanggap dosen pada aktifitas forum diskusi dalam e-learning (Nilai : 3.28 | 81.94 %)
7. Daya tanggap dosen dalam menginformasikan hasil kuis dan tugas dalam e-learning (Nilai : 3.28 | 81.94 %)

Kepastian (Assurance)

8. Kesiapan dan penguasaan dosen terhadap materi kuliah (Nilai : 3.33 | 83.33 %)
9. Kemampuan/kejelasan dosen dalam menyajikan materi kuliah (Nilai : 3.33 | 83.33 %)
10. Sosialisasi rencana pembelajaran/RPS (meliputi materi, metode pembelajaran, dan referensi) oleh dosen di awal perkuliahan (Nilai : 3.33 | 83.33 %)
11. Sosialisasi dan kontrak rencana penilaian (teknik, instrumen, kriteria, indikator, dan bobot penilaian) antara dosen dan mahasiswa di awal perkuliahan (Nilai : 3.28 | 81.94 %)
12. Ketersediaan bahan ajar/modul sebagai materi pembelajaran dari dosen (Nilai : 3.39 | 84.72 %)
13. Ketepatan waktu dosen saat proses pembelajaran (Nilai : 3.33 | 83.33 %)
14. Internalisasi nilai-nilai islam oleh dosen dalam proses pembelajaran (Nilai : 3.22 | 80.56 %)
15. Penggunaan fasilitas e-learning oleh dosen (Nilai : 3.33 | 83.33 %)
16. Variasi penggunaan aktifitas e-learning (modul, forum, kuis dan tugas) (Nilai : 3.39 | 84.72 %)

Empati (Empathy)

17. Kepedulian dosen dalam menangani kesulitan mahasiswa dalam perkuliahan (Nilai : 3.33 | 83.33 %)
18. Perhatian dosen terhadap kemajuan mahasiswa dalam perkuliahan (Nilai : 3.33 | 83.33 %)

Catatan :

Jumlah Peserta = 20 | Jumlah Peserta yang menjawab = 18

Keterangan Nilai : 1.00 - 1.75 = Kurang; 1.75 - 2.50 = Cukup; 2.50 - 3.25 = Baik; 3.35 - 4.00 = Sangat Baik

GRAFIK PENILAIAN MAHASISWA TERHADAP PERKULIAHAN SEMESTER GENAP TAHUN AKADEMIK 2021/2022

Fakultas - Program Studi : Ekonomi dan Bisnis - Akuntansi
Mata Kuliah : AKUNTANSI INTERNASIONAL
Dosen : MAGNAZ LESTIRA OKTAROZA, SE.,AK., M.M.
Kelas : A
Indeks Pembelajaran : 3.19

1 2 3 4

Keandalan (Reliability)

1. Kesesuaian materi yang disampaikan dengan RPS (Nilai : 3.33 | 83.33 %)
2. Kesesuaian tugas/ujian dengan materi yang disampaikan dosen dalam perkuliahan (Nilai : 3.33 | 83.33 %)
3. Kesesuaian proses penilaian dengan kontrak yang disampaikan di awal perkuliahan (Nilai : 3.11 | 77.78 %)

Daya Tanggap (Responsiveness)

4. Pengembalian hasil koreksi tugas/ujian dari dosen (Nilai : 3 | 75 %)
5. Kesempatan yang diberikan dosen kepada mahasiswa untuk diskusi dan tanya jawab (Nilai : 3.22 | 80.56 %)
6. Daya tanggap dosen pada aktifitas forum diskusi dalam e-learning (Nilai : 3.22 | 80.56 %)
7. Daya tanggap dosen dalam menginformasikan hasil kuis dan tugas dalam e-learning (Nilai : 3.22 | 80.56 %)

Kepastian (Assurance)

8. Kesiapan dan penguasaan dosen terhadap materi kuliah (Nilai : 3.11 | 77.78 %)
9. Kemampuan/kejelasan dosen dalam menyajikan materi kuliah (Nilai : 3.22 | 80.56 %)
10. Sosialisasi rencana pembelajaran/RPS (meliputi materi, metode pembelajaran, dan referensi) oleh dosen di awal perkuliahan (Nilai : 3.11 | 77.78 %)
11. Sosialisasi dan kontrak rencana penilaian (teknik, instrumen, kriteria, indikator, dan bobot penilaian) antara dosen dan mahasiswa di awal perkuliahan (Nilai : 3.11 | 77.78 %)
12. Ketersediaan bahan ajar/modul sebagai materi pembelajaran dari dosen (Nilai : 3.11 | 77.78 %)
13. Ketepatan waktu dosen saat proses pembelajaran (Nilai : 3.22 | 80.56 %)
14. Internalisasi nilai-nilai islam oleh dosen dalam proses pembelajaran (Nilai : 3.33 | 83.33 %)
15. Penggunaan fasilitas e-learning oleh dosen (Nilai : 3.11 | 77.78 %)
16. Variasi penggunaan aktifitas e-learning (modul, forum, kuis dan tugas) (Nilai : 3.22 | 80.56 %)

Empati (Emphaty)

17. Kepedulian dosen dalam menangani kesulitan mahasiswa dalam perkuliahan (Nilai : 3.11 | 77.78 %)
18. Perhatian dosen terhadap kemajuan mahasiswa dalam perkuliahan (Nilai : 3.33 | 83.33 %)

Catatan :

Jumlah Peserta = 10 | Jumlah Peserta yang menjawab = 9

Keterangan Nilai : 1.00 - 1.75 = Kurang; 1.75 - 2.50 = Cukup; 2.50 - 3.25 = Baik; 3.35 - 4.00 = Sangat Baik

GRAFIK PENILAIAN MAHASISWA TERHADAP PERKULIAHAN SEMESTER GENAP TAHUN AKADEMIK 2021/2022

Fakultas - Program Studi : Ekonomi dan Bisnis - Akuntansi
Mata Kuliah : TATA KELOLA PER. & MAN. RISIKO
Dosen : DR. SRI FADILAH, S.E., M.SI.
Kelas : A
Indeks Pembelajaran : 3.03

1 2 3 4

Keandalan (Reliability)

1. Kesesuaian materi yang disampaikan dengan RPS (Nilai : 2.98 | 74.38 %)
2. Kesesuaian tugas/ujian dengan materi yang disampaikan dosen dalam perkuliahan (Nilai : 3.03 | 75.63 %)
3. Kesesuaian proses penilaian dengan kontrak yang disampaikan di awal perkuliahan (Nilai : 2.98 | 74.38 %)

Daya Tanggap (Responsiveness)

4. Pengembalian hasil koreksi tugas/ujian dari dosen (Nilai : 3.05 | 76.25 %)
5. Kesempatan yang diberikan dosen kepada mahasiswa untuk diskusi dan tanya jawab (Nilai : 3.05 | 76.25 %)
6. Daya tanggap dosen pada aktifitas forum diskusi dalam e-learning (Nilai : 3.05 | 76.25 %)
7. Daya tanggap dosen dalam menginformasikan hasil kuis dan tugas dalam e-learning (Nilai : 3 | 75 %)

Kepastian (Assurance)

8. Kesiapan dan penguasaan dosen terhadap materi kuliah (Nilai : 3.1 | 77.5 %)
9. Kemampuan/kejelasan dosen dalam menyajikan materi kuliah (Nilai : 3.05 | 76.25 %)
10. Sosialisasi rencana pembelajaran/RPS (meliputi materi, metode pembelajaran, dan referensi) oleh dosen di awal perkuliahan (Nilai : 3.13 | 78.13 %)
11. Sosialisasi dan kontrak rencana penilaian (teknik, instrumen, kriteria, indikator, dan bobot penilaian) antara dosen dan mahasiswa di awal perkuliahan (Nilai : 3.05 | 76.25 %)
12. Ketersediaan bahan ajar/modul sebagai materi pembelajaran dari dosen (Nilai : 3.05 | 76.25 %)
13. Ketepatan waktu dosen saat proses pembelajaran (Nilai : 3.05 | 76.25 %)
14. Internalisasi nilai-nilai islam oleh dosen dalam proses pembelajaran (Nilai : 3.08 | 76.88 %)
15. Penggunaan fasilitas e-learning oleh dosen (Nilai : 3 | 75 %)
16. Variasi penggunaan aktifitas e-learning (modul, forum, kuis dan tugas) (Nilai : 3.08 | 76.88 %)

Empati (Emphaty)

17. Kepedulian dosen dalam menangani kesulitan mahasiswa dalam perkuliahan (Nilai : 2.9 | 72.5 %)
18. Perhatian dosen terhadap kemajuan mahasiswa dalam perkuliahan (Nilai : 2.9 | 72.5 %)

Catatan :

Jumlah Peserta = 40 | Jumlah Peserta yang menjawab = 40

Keterangan Nilai : 1.00 - 1.75 = Kurang; 1.75 - 2.50 = Cukup; 2.50 - 3.25 = Baik; 3.35 - 4.00 = Sangat Baik

GRAFIK PENILAIAN MAHASISWA TERHADAP PERKULIAHAN SEMESTER GENAP TAHUN AKADEMIK 2021/2022

Fakultas - Program Studi : Ekonomi dan Bisnis - Akuntansi
Mata Kuliah : TATA KELOLA PER. & MAN. RISIKO
Dosen : DR. SRI FADILAH, S.E., M.SI.
Kelas : B
Indeks Pembelajaran : 3.12

1 2 3 4

Keandalan (Reliability)

1. Kesesuaian materi yang disampaikan dengan RPS (Nilai : 3.18 | 79.38 %)
2. Kesesuaian tugas/ujian dengan materi yang disampaikan dosen dalam perkuliahan (Nilai : 3.08 | 76.88 %)
3. Kesesuaian proses penilaian dengan kontrak yang disampaikan di awal perkuliahan (Nilai : 3.08 | 76.88 %)

Daya Tanggap (Responsiveness)

4. Pengembalian hasil koreksi tugas/ujian dari dosen (Nilai : 3.05 | 76.25 %)
5. Kesempatan yang diberikan dosen kepada mahasiswa untuk diskusi dan tanya jawab (Nilai : 3.1 | 77.5 %)
6. Daya tanggap dosen pada aktifitas forum diskusi dalam e-learning (Nilai : 2.98 | 74.38 %)
7. Daya tanggap dosen dalam menginformasikan hasil kuis dan tugas dalam e-learning (Nilai : 3.08 | 76.88 %)

Kepastian (Assurance)

8. Kesiapan dan penguasaan dosen terhadap materi kuliah (Nilai : 3.23 | 80.63 %)
9. Kemampuan/kejelasan dosen dalam menyajikan materi kuliah (Nilai : 3.2 | 80 %)
10. Sosialisasi rencana pembelajaran/RPS (meliputi materi, metode pembelajaran, dan referensi) oleh dosen di awal perkuliahan (Nilai : 3.13 | 78.13 %)
11. Sosialisasi dan kontrak rencana penilaian (teknik, instrumen, kriteria, indikator, dan bobot penilaian) antara dosen dan mahasiswa di awal perkuliahan (Nilai : 3.13 | 78.13 %)
12. Ketersediaan bahan ajar/modul sebagai materi pembelajaran dari dosen (Nilai : 3.15 | 78.75 %)
13. Ketepatan waktu dosen saat proses pembelajaran (Nilai : 3.18 | 79.38 %)
14. Internalisasi nilai-nilai islam oleh dosen dalam proses pembelajaran (Nilai : 3.08 | 76.88 %)
15. Penggunaan fasilitas e-learning oleh dosen (Nilai : 3.2 | 80 %)
16. Variasi penggunaan aktifitas e-learning (modul, forum, kuis dan tugas) (Nilai : 3.25 | 81.25 %)

Empati (Emphaty)

17. Kepedulian dosen dalam menangani kesulitan mahasiswa dalam perkuliahan (Nilai : 2.98 | 74.38 %)
18. Perhatian dosen terhadap kemajuan mahasiswa dalam perkuliahan (Nilai : 3.1 | 77.5 %)

Catatan :

Jumlah Peserta = 40 | Jumlah Peserta yang menjawab = 40

Keterangan Nilai : 1.00 - 1.75 = Kurang; 1.75 - 2.50 = Cukup; 2.50 - 3.25 = Baik; 3.35 - 4.00 = Sangat Baik

GRAFIK PENILAIAN MAHASISWA TERHADAP PERKULIAHAN SEMESTER GENAP TAHUN AKADEMIK 2021/2022

Fakultas - Program Studi : Ekonomi dan Bisnis - Akuntansi
Mata Kuliah : TATA KELOLA PER. & MAN. RISIKO
Dosen : DR. PUPUNG PURNAMASARI, S.E., M.SI., AK., CA
Kelas : C
Indeks Pembelajaran : 3.15

1 2 3 4

Keandalan (Reliability)

1. Kesesuaian materi yang disampaikan dengan RPS (Nilai : 3.15 | 78.85 %)
2. Kesesuaian tugas/uji dengan materi yang disampaikan dosen dalam perkuliahan (Nilai : 3.18 | 79.49 %)
3. Kesesuaian proses penilaian dengan kontrak yang disampaikan di awal perkuliahan (Nilai : 3.15 | 78.85 %)

Daya Tanggap (Responsiveness)

4. Pengembalian hasil koreksi tugas/uji dari dosen (Nilai : 3.13 | 78.21 %)
5. Kesempatan yang diberikan dosen kepada mahasiswa untuk diskusi dan tanya jawab (Nilai : 3.21 | 80.13 %)
6. Daya tanggap dosen pada aktifitas forum diskusi dalam e-learning (Nilai : 3.13 | 78.21 %)
7. Daya tanggap dosen dalam menginformasikan hasil kuis dan tugas dalam e-learning (Nilai : 3.21 | 80.13 %)

Kepastian (Assurance)

8. Kesiapan dan penguasaan dosen terhadap materi kuliah (Nilai : 3.21 | 80.13 %)
9. Kemampuan/kejelasan dosen dalam menyajikan materi kuliah (Nilai : 3.18 | 79.49 %)
10. Sosialisasi rencana pembelajaran/RPS (meliputi materi, metode pembelajaran, dan referensi) oleh dosen di awal perkuliahan (Nilai : 3.21 | 80.13 %)
11. Sosialisasi dan kontrak rencana penilaian (teknik, instrumen, kriteria, indikator, dan bobot penilaian) antara dosen dan mahasiswa di awal perkuliahan (Nilai : 3.23 | 80.77 %)
12. Ketersediaan bahan ajar/modul sebagai materi pembelajaran dari dosen (Nilai : 3.13 | 78.21 %)
13. Ketepatan waktu dosen saat proses pembelajaran (Nilai : 2.97 | 74.36 %)
14. Internalisasi nilai-nilai islam oleh dosen dalam proses pembelajaran (Nilai : 3.15 | 78.85 %)
15. Penggunaan fasilitas e-learning oleh dosen (Nilai : 3.13 | 78.21 %)
16. Variasi penggunaan aktifitas e-learning (modul, forum, kuis dan tugas) (Nilai : 3.15 | 78.85 %)

Empati (Emphaty)

17. Kepedulian dosen dalam menangani kesulitan mahasiswa dalam perkuliahan (Nilai : 3.13 | 78.21 %)
18. Perhatian dosen terhadap kemajuan mahasiswa dalam perkuliahan (Nilai : 3.13 | 78.21 %)

Catatan :

Jumlah Peserta = 39 | Jumlah Peserta yang menjawab = 39

Keterangan Nilai : 1.00 - 1.75 = Kurang; 1.75 - 2.50 = Cukup; 2.50 - 3.25 = Baik; 3.35 - 4.00 = Sangat Baik

GRAFIK PENILAIAN MAHASISWA TERHADAP PERKULIAHAN SEMESTER GENAP TAHUN AKADEMIK 2021/2022

Fakultas - Program Studi : Ekonomi dan Bisnis - Akuntansi
Mata Kuliah : TATA KELOLA PER. & MAN. RISIKO
Dosen : DR. PUPUNG PURNAMASARI, S.E., M.SI., AK., CA
Kelas : D
Indeks Pembelajaran : 2.92

1 2 3 4



Keandalan (Reliability)

- 1. Kesesuaian materi yang disampaikan dengan RPS (Nilai : 3 | 75 %)
- 2. Kesesuaian tugas/ujian dengan materi yang disampaikan dosen dalam perkuliahan (Nilai : 3 | 75 %)
- 3. Kesesuaian proses penilaian dengan kontrak yang disampaikan di awal perkuliahan (Nilai : 3 | 75 %)

Daya Tanggap (Responsiveness)

- 4. Pengembalian hasil koreksi tugas/ujian dari dosen (Nilai : 3 | 75 %)
- 5. Kesempatan yang diberikan dosen kepada mahasiswa untuk diskusi dan tanya jawab (Nilai : 2.75 | 68.75 %)
- 6. Daya tanggap dosen pada aktifitas forum diskusi dalam e-learning (Nilai : 2.75 | 68.75 %)
- 7. Daya tanggap dosen dalam menginformasikan hasil kuis dan tugas dalam e-learning (Nilai : 3 | 75 %)

Kepastian (Assurance)

- 8. Kesiapan dan penguasaan dosen terhadap materi kuliah (Nilai : 3 | 75 %)
- 9. Kemampuan/kejelasan dosen dalam menyajikan materi kuliah (Nilai : 3 | 75 %)
- 10. Sosialisasi rencana pembelajaran/RPS (meliputi materi, metode pembelajaran, dan referensi) oleh dosen di awal perkuliahan (Nilai : 3 | 75 %)
- 11. Sosialisasi dan kontrak rencana penilaian (teknik, instrumen, kriteria, indikator, dan bobot penilaian) antara dosen dan mahasiswa di awal perkuliahan (Nilai : 3 | 75 %)
- 12. Ketersediaan bahan ajar/modul sebagai materi pembelajaran dari dosen (Nilai : 2.75 | 68.75 %)
- 13. Ketepatan waktu dosen saat proses pembelajaran (Nilai : 2.75 | 68.75 %)
- 14. Internalisasi nilai-nilai islam oleh dosen dalam proses pembelajaran (Nilai : 3 | 75 %)
- 15. Penggunaan fasilitas e-learning oleh dosen (Nilai : 3 | 75 %)
- 16. Variasi penggunaan aktifitas e-learning (modul, forum, kuis dan tugas) (Nilai : 3 | 75 %)

Empati (Emphaty)

- 17. Kepedulian dosen dalam menangani kesulitan mahasiswa dalam perkuliahan (Nilai : 2.75 | 68.75 %)
- 18. Perhatian dosen terhadap kemajuan mahasiswa dalam perkuliahan (Nilai : 2.75 | 68.75 %)

Catatan :

Jumlah Peserta = 6 | Jumlah Peserta yang menjawab = 4

Keterangan Nilai : 1.00 - 1.75 = Kurang; 1.75 - 2.50 = Cukup; 2.50 - 3.25 = Baik; 3.35 - 4.00 = Sangat Baik

GRAFIK PENILAIAN MAHASISWA TERHADAP PERKULIAHAN SEMESTER GENAP TAHUN AKADEMIK 2021/2022

Fakultas - Program Studi : Ekonomi dan Bisnis - Akuntansi
Mata Kuliah : TATA KELOLA PER. & MAN. RISIKO
Dosen : DR. PUPUNG PURNAMASARI, S.E., M.SI., AK., CA
Kelas : E
Indeks Pembelajaran : 3.04

1 2 3 4

Keandalan (Reliability)

1. Kesesuaian materi yang disampaikan dengan RPS (Nilai : 3.16 | 79.05 %)
2. Kesesuaian tugas/ujian dengan materi yang disampaikan dosen dalam perkuliahan (Nilai : 3 | 75 %)
3. Kesesuaian proses penilaian dengan kontrak yang disampaikan di awal perkuliahan (Nilai : 3.05 | 76.35 %)

Daya Tanggap (Responsiveness)

4. Pengembalian hasil koreksi tugas/ujian dari dosen (Nilai : 3 | 75 %)
5. Kesempatan yang diberikan dosen kepada mahasiswa untuk diskusi dan tanya jawab (Nilai : 3.14 | 78.38 %)
6. Daya tanggap dosen pada aktifitas forum diskusi dalam e-learning (Nilai : 2.92 | 72.97 %)
7. Daya tanggap dosen dalam menginformasikan hasil kuis dan tugas dalam e-learning (Nilai : 2.97 | 74.32 %)

Kepastian (Assurance)

8. Kesiapan dan penguasaan dosen terhadap materi kuliah (Nilai : 3.08 | 77.03 %)
9. Kemampuan/kejelasan dosen dalam menyajikan materi kuliah (Nilai : 3 | 75 %)
10. Sosialisasi rencana pembelajaran/RPS (meliputi materi, metode pembelajaran, dan referensi) oleh dosen di awal perkuliahan (Nilai : 3.19 | 79.73 %)
11. Sosialisasi dan kontrak rencana penilaian (teknik, instrumen, kriteria, indikator, dan bobot penilaian) antara dosen dan mahasiswa di awal perkuliahan (Nilai : 3.14 | 78.38 %)
12. Ketersediaan bahan ajar/modul sebagai materi pembelajaran dari dosen (Nilai : 3.05 | 76.35 %)
13. Ketepatan waktu dosen saat proses pembelajaran (Nilai : 2.89 | 72.3 %)
14. Internalisasi nilai-nilai islam oleh dosen dalam proses pembelajaran (Nilai : 3.11 | 77.7 %)
15. Penggunaan fasilitas e-learning oleh dosen (Nilai : 3.03 | 75.68 %)
16. Variasi penggunaan aktifitas e-learning (modul, forum, kuis dan tugas) (Nilai : 3.03 | 75.68 %)

Empati (Emphaty)

17. Kepedulian dosen dalam menangani kesulitan mahasiswa dalam perkuliahan (Nilai : 3.03 | 75.68 %)
18. Perhatian dosen terhadap kemajuan mahasiswa dalam perkuliahan (Nilai : 3 | 75 %)

Catatan :

Jumlah Peserta = 40 | Jumlah Peserta yang menjawab = 37

Keterangan Nilai : 1.00 - 1.75 = Kurang; 1.75 - 2.50 = Cukup; 2.50 - 3.25 = Baik; 3.35 - 4.00 = Sangat Baik

GRAFIK PENILAIAN MAHASISWA TERHADAP PERKULIAHAN SEMESTER GENAP TAHUN AKADEMIK 2021/2022

Fakultas - Program Studi : Ekonomi dan Bisnis - Akuntansi
Mata Kuliah : TEORI AKUNTANSI KEUANGAN
Dosen : DR. RINI LESTARI, S.E., M.SI.
Kelas : A
Indeks Pembelajaran : 3.27

1 2 3 4

Keandalan (Reliability)

1. Kesesuaian materi yang disampaikan dengan RPS (Nilai : 3.21 | 80.13 %)

2. Kesesuaian tugas/ujian dengan materi yang disampaikan dosen dalam perkuliahan (Nilai : 3.18 | 79.49 %)

3. Kesesuaian proses penilaian dengan kontrak yang disampaikan di awal perkuliahan (Nilai : 3.31 | 82.69 %)

Daya Tanggap (Responsiveness)

4. Pengembalian hasil koreksi tugas/ujian dari dosen (Nilai : 3.21 | 80.13 %)

5. Kesempatan yang diberikan dosen kepada mahasiswa untuk diskusi dan tanya jawab (Nilai : 3.26 | 81.41 %)

6. Daya tanggap dosen pada aktifitas forum diskusi dalam e-learning (Nilai : 3.26 | 81.41 %)

7. Daya tanggap dosen dalam menginformasikan hasil kuis dan tugas dalam e-learning (Nilai : 3.26 | 81.41 %)

Kepastian (Assurance)

8. Kesiapan dan penguasaan dosen terhadap materi kuliah (Nilai : 3.33 | 83.33 %)

9. Kemampuan/kejelasan dosen dalam menyajikan materi kuliah (Nilai : 3.28 | 82.05 %)

10. Sosialisasi rencana pembelajaran/RPS (meliputi materi, metode pembelajaran, dan referensi) oleh dosen di awal perkuliahan (Nilai : 3.36 | 83.97 %)

11. Sosialisasi dan kontrak rencana penilaian (teknik, instrumen, kriteria, indikator, dan bobot penilaian) antara dosen dan mahasiswa di awal perkuliahan (Nilai : 3.33 | 83.33 %)

12. Ketersediaan bahan ajar/modul sebagai materi pembelajaran dari dosen (Nilai : 3.28 | 82.05 %)

13. Ketepatan waktu dosen saat proses pembelajaran (Nilai : 3.33 | 83.33 %)

14. Internalisasi nilai-nilai islam oleh dosen dalam proses pembelajaran (Nilai : 3.23 | 80.77 %)

15. Penggunaan fasilitas e-learning oleh dosen (Nilai : 3.26 | 81.41 %)

16. Variasi penggunaan aktifitas e-learning (modul, forum, kuis dan tugas) (Nilai : 3.26 | 81.41 %)

Empati (Emphaty)

17. Kepedulian dosen dalam menangani kesulitan mahasiswa dalam perkuliahan (Nilai : 3.36 | 83.97 %)

18. Perhatian dosen terhadap kemajuan mahasiswa dalam perkuliahan (Nilai : 3.26 | 81.41 %)

Catatan :

Jumlah Peserta = 40 | Jumlah Peserta yang menjawab = 39

Keterangan Nilai : 1.00 - 1.75 = Kurang; 1.75 - 2.50 = Cukup; 2.50 - 3.25 = Baik; 3.25 - 4.00 = Sangat Baik

GRAFIK PENILAIAN MAHASISWA TERHADAP PERKULIAHAN SEMESTER GENAP TAHUN AKADEMIK 2021/2022

Fakultas - Program Studi : Ekonomi dan Bisnis - Akuntansi
Mata Kuliah : TEORI AKUNTANSI KEUANGAN
Dosen : EDI SUKARMANTO, S.E., M.SI.
Kelas : B
Indeks Pembelajaran : 3.5

1 2 3 4

Keandalan (Reliability)

1. Kesesuaian materi yang disampaikan dengan RPS (Nilai : 3.5 | 87.5 %)
2. Kesesuaian tugas/ujian dengan materi yang disampaikan dosen dalam perkuliahan (Nilai : 3.48 | 86.88 %)
3. Kesesuaian proses penilaian dengan kontrak yang disampaikan di awal perkuliahan (Nilai : 3.5 | 87.5 %)

Daya Tanggap (Responsiveness)

4. Pengembalian hasil koreksi tugas/ujian dari dosen (Nilai : 3.48 | 86.88 %)
5. Kesempatan yang diberikan dosen kepada mahasiswa untuk diskusi dan tanya jawab (Nilai : 3.43 | 85.63 %)
6. Daya tanggap dosen pada aktifitas forum diskusi dalam e-learning (Nilai : 3.43 | 85.63 %)
7. Daya tanggap dosen dalam menginformasikan hasil kuis dan tugas dalam e-learning (Nilai : 3.53 | 88.13 %)

Kepastian (Assurance)

8. Kesiapan dan penguasaan dosen terhadap materi kuliah (Nilai : 3.6 | 90 %)
9. Kemampuan/kejelasan dosen dalam menyajikan materi kuliah (Nilai : 3.58 | 89.38 %)
10. Sosialisasi rencana pembelajaran/RPS (meliputi materi, metode pembelajaran, dan referensi) oleh dosen di awal perkuliahan (Nilai : 3.53 | 88.13 %)
11. Sosialisasi dan kontrak rencana penilaian (teknik, instrumen, kriteria, indikator, dan bobot penilaian) antara dosen dan mahasiswa di awal perkuliahan (Nilai : 3.58 | 89.38 %)
12. Ketersediaan bahan ajar/modul sebagai materi pembelajaran dari dosen (Nilai : 3.53 | 88.13 %)
13. Ketepatan waktu dosen saat proses pembelajaran (Nilai : 3.5 | 87.5 %)
14. Internalisasi nilai-nilai islam oleh dosen dalam proses pembelajaran (Nilai : 3.4 | 85 %)
15. Penggunaan fasilitas e-learning oleh dosen (Nilai : 3.5 | 87.5 %)
16. Variasi penggunaan aktifitas e-learning (modul, forum, kuis dan tugas) (Nilai : 3.53 | 88.13 %)

Empati (Emphaty)

17. Kepedulian dosen dalam menangani kesulitan mahasiswa dalam perkuliahan (Nilai : 3.5 | 87.5 %)
18. Perhatian dosen terhadap kemajuan mahasiswa dalam perkuliahan (Nilai : 3.45 | 86.25 %)

Catatan :

Jumlah Peserta = 40 | Jumlah Peserta yang menjawab = 40

Keterangan Nilai : 1.00 - 1.75 = Kurang; 1.75 - 2.50 = Cukup; 2.50 - 3.25 = Baik; 3.35 - 4.00 = Sangat Baik

GRAFIK PENILAIAN MAHASISWA TERHADAP PERKULIAHAN SEMESTER GENAP TAHUN AKADEMIK 2021/2022

Fakultas - Program Studi : Ekonomi dan Bisnis - Akuntansi
Mata Kuliah : TEORI AKUNTANSI KEUANGAN
Dosen : EDI SUKARMANTO, S.E., M.SI.
Kelas : C
Indeks Pembelajaran : 3.34

1 2 3 4

Keandalan (Reliability)

1. Kesesuaian materi yang disampaikan dengan RPS (Nilai : 3.34 | 83.55 %)
2. Kesesuaian tugas/ujian dengan materi yang disampaikan dosen dalam perkuliahan (Nilai : 3.42 | 85.53 %)
3. Kesesuaian proses penilaian dengan kontrak yang disampaikan di awal perkuliahan (Nilai : 3.32 | 82.89 %)

Daya Tanggap (Responsiveness)

4. Pengembalian hasil koreksi tugas/ujian dari dosen (Nilai : 3.32 | 82.89 %)
5. Kesempatan yang diberikan dosen kepada mahasiswa untuk diskusi dan tanya jawab (Nilai : 3.39 | 84.87 %)
6. Daya tanggap dosen pada aktifitas forum diskusi dalam e-learning (Nilai : 3.32 | 82.89 %)
7. Daya tanggap dosen dalam menginformasikan hasil kuis dan tugas dalam e-learning (Nilai : 3.34 | 83.55 %)

Kepastian (Assurance)

8. Kesiapan dan penguasaan dosen terhadap materi kuliah (Nilai : 3.32 | 82.89 %)
9. Kemampuan/kejelasan dosen dalam menyajikan materi kuliah (Nilai : 3.34 | 83.55 %)
10. Sosialisasi rencana pembelajaran/RPS (meliputi materi, metode pembelajaran, dan referensi) oleh dosen di awal perkuliahan (Nilai : 3.34 | 83.55 %)
11. Sosialisasi dan kontrak rencana penilaian (teknik, instrumen, kriteria, indikator, dan bobot penilaian) antara dosen dan mahasiswa di awal perkuliahan (Nilai : 3.32 | 82.89 %)
12. Ketersediaan bahan ajar/modul sebagai materi pembelajaran dari dosen (Nilai : 3.39 | 84.87 %)
13. Ketepatan waktu dosen saat proses pembelajaran (Nilai : 3.32 | 82.89 %)
14. Internalisasi nilai-nilai islam oleh dosen dalam proses pembelajaran (Nilai : 3.29 | 82.24 %)
15. Penggunaan fasilitas e-learning oleh dosen (Nilai : 3.34 | 83.55 %)
16. Variasi penggunaan aktifitas e-learning (modul, forum, kuis dan tugas) (Nilai : 3.34 | 83.55 %)

Empati (Emphaty)

17. Kepedulian dosen dalam menangani kesulitan mahasiswa dalam perkuliahan (Nilai : 3.37 | 84.21 %)
18. Perhatian dosen terhadap kemajuan mahasiswa dalam perkuliahan (Nilai : 3.34 | 83.55 %)

Catatan :

Jumlah Peserta = 40 | Jumlah Peserta yang menjawab = 38

Keterangan Nilai : 1.00 - 1.75 = Kurang; 1.75 - 2.50 = Cukup; 2.50 - 3.25 = Baik; 3.35 - 4.00 = Sangat Baik

GRAFIK PENILAIAN MAHASISWA TERHADAP PERKULIAHAN SEMESTER GENAP TAHUN AKADEMIK 2021/2022

Fakultas - Program Studi : Ekonomi dan Bisnis - Akuntansi
Mata Kuliah : TEORI AKUNTANSI KEUANGAN
Dosen : EDI SUKARMANTO, S.E., M.SI.
Kelas : D
Indeks Pembelajaran : 3.31

1 2 3 4

Keandalan (Reliability)

1. Kesesuaian materi yang disampaikan dengan RPS (Nilai : 3.35 | 83.78 %)
2. Kesesuaian tugas/ujian dengan materi yang disampaikan dosen dalam perkuliahan (Nilai : 3.35 | 83.78 %)
3. Kesesuaian proses penilaian dengan kontrak yang disampaikan di awal perkuliahan (Nilai : 3.3 | 82.43 %)

Daya Tanggap (Responsiveness)

4. Pengembalian hasil koreksi tugas/ujian dari dosen (Nilai : 3.27 | 81.76 %)
5. Kesempatan yang diberikan dosen kepada mahasiswa untuk diskusi dan tanya jawab (Nilai : 3.3 | 82.43 %)
6. Daya tanggap dosen pada aktifitas forum diskusi dalam e-learning (Nilai : 3.19 | 79.73 %)
7. Daya tanggap dosen dalam menginformasikan hasil kuis dan tugas dalam e-learning (Nilai : 3.16 | 79.05 %)

Kepastian (Assurance)

8. Kesiapan dan penguasaan dosen terhadap materi kuliah (Nilai : 3.46 | 86.49 %)
9. Kemampuan/kejelasan dosen dalam menyajikan materi kuliah (Nilai : 3.43 | 85.81 %)
10. Sosialisasi rencana pembelajaran/RPS (meliputi materi, metode pembelajaran, dan referensi) oleh dosen di awal perkuliahan (Nilai : 3.43 | 85.81 %)
11. Sosialisasi dan kontrak rencana penilaian (teknik, instrumen, kriteria, indikator, dan bobot penilaian) antara dosen dan mahasiswa di awal perkuliahan (Nilai : 3.38 | 84.46 %)
12. Ketersediaan bahan ajar/modul sebagai materi pembelajaran dari dosen (Nilai : 3.32 | 83.11 %)
13. Ketepatan waktu dosen saat proses pembelajaran (Nilai : 3.3 | 82.43 %)
14. Internalisasi nilai-nilai islam oleh dosen dalam proses pembelajaran (Nilai : 3.24 | 81.08 %)
15. Penggunaan fasilitas e-learning oleh dosen (Nilai : 3.24 | 81.08 %)
16. Variasi penggunaan aktifitas e-learning (modul, forum, kuis dan tugas) (Nilai : 3.35 | 83.78 %)

Empati (Emphaty)

17. Kepedulian dosen dalam menangani kesulitan mahasiswa dalam perkuliahan (Nilai : 3.27 | 81.76 %)
18. Perhatian dosen terhadap kemajuan mahasiswa dalam perkuliahan (Nilai : 3.19 | 79.73 %)

Catatan :

Jumlah Peserta = 37 | Jumlah Peserta yang menjawab = 37

Keterangan Nilai : 1.00 - 1.75 = Kurang; 1.75 - 2.50 = Cukup; 2.50 - 3.25 = Baik; 3.25 - 4.00 = Sangat Baik

GRAFIK PENILAIAN MAHASISWA TERHADAP PERKULIAHAN SEMESTER GENAP TAHUN AKADEMIK 2021/2022

Fakultas - Program Studi : Ekonomi dan Bisnis - Akuntansi
Mata Kuliah : ANALISIS LAPORAN KEUANGAN
Dosen : DR. NURLELI, S.E., M.SI, AK. CA
Kelas : A
Indeks Pembelajaran : 2.91

1 2 3 4

Keandalan (Reliability)

1. Kesesuaian materi yang disampaikan dengan RPS (Nilai : 3 | 75 %)
2. Kesesuaian tugas/ujian dengan materi yang disampaikan dosen dalam perkuliahan (Nilai : 3 | 75 %)
3. Kesesuaian proses penilaian dengan kontrak yang disampaikan di awal perkuliahan (Nilai : 3 | 75 %)

Daya Tanggap (Responsiveness)

4. Pengembalian hasil koreksi tugas/ujian dari dosen (Nilai : 3 | 75 %)
5. Kesempatan yang diberikan dosen kepada mahasiswa untuk diskusi dan tanya jawab (Nilai : 3.33 | 83.33 %)
6. Daya tanggap dosen pada aktifitas forum diskusi dalam e-learning (Nilai : 3 | 75 %)
7. Daya tanggap dosen dalam menginformasikan hasil kuis dan tugas dalam e-learning (Nilai : 2.67 | 66.67 %)

Kepastian (Assurance)

8. Kesiapan dan penguasaan dosen terhadap materi kuliah (Nilai : 3 | 75 %)
9. Kemampuan/kejelasan dosen dalam menyajikan materi kuliah (Nilai : 3 | 75 %)
10. Sosialisasi rencana pembelajaran/RPS (meliputi materi, metode pembelajaran, dan referensi) oleh dosen di awal perkuliahan (Nilai : 3 | 75 %)
11. Sosialisasi dan kontrak rencana penilaian (teknik, instrumen, kriteria, indikator, dan bobot penilaian) antara dosen dan mahasiswa di awal perkuliahan (Nilai : 2.67 | 66.67 %)
12. Ketersediaan bahan ajar/modul sebagai materi pembelajaran dari dosen (Nilai : 2.67 | 66.67 %)
13. Ketepatan waktu dosen saat proses pembelajaran (Nilai : 3 | 75 %)
14. Internalisasi nilai-nilai islam oleh dosen dalam proses pembelajaran (Nilai : 3 | 75 %)
15. Penggunaan fasilitas e-learning oleh dosen (Nilai : 2.67 | 66.67 %)
16. Variasi penggunaan aktifitas e-learning (modul, forum, kuis dan tugas) (Nilai : 2.67 | 66.67 %)

Empati (Emphaty)

17. Kepedulian dosen dalam menangani kesulitan mahasiswa dalam perkuliahan (Nilai : 3 | 75 %)
18. Perhatian dosen terhadap kemajuan mahasiswa dalam perkuliahan (Nilai : 2.67 | 66.67 %)

Catatan :

Jumlah Peserta = 3 | Jumlah Peserta yang menjawab = 3

Keterangan Nilai : 1.00 - 1.75 = Kurang; 1.75 - 2.50 = Cukup; 2.50 - 3.25 = Baik; 3.35 - 4.00 = Sangat Baik

GRAFIK PENILAIAN MAHASISWA TERHADAP PERKULIAHAN SEMESTER GENAP TAHUN AKADEMIK 2021/2022

Fakultas - Program Studi : Ekonomi dan Bisnis - Akuntansi
Mata Kuliah : AKUNTANSI MANAJEMEN LANJUTAN
Dosen : DR. RINI LESTARI, S.E., M.SI.
Kelas : G
Indeks Pembelajaran : 3.4

1 2 3 4

Keandalan (Reliability)

1. Kesesuaian materi yang disampaikan dengan RPS (Nilai : 3.43 | 85.71 %)
2. Kesesuaian tugas/ujian dengan materi yang disampaikan dosen dalam perkuliahan (Nilai : 3.5 | 87.5 %)
3. Kesesuaian proses penilaian dengan kontrak yang disampaikan di awal perkuliahan (Nilai : 3.43 | 85.71 %)

Daya Tanggap (Responsiveness)

4. Pengembalian hasil koreksi tugas/ujian dari dosen (Nilai : 3.36 | 83.93 %)
5. Kesempatan yang diberikan dosen kepada mahasiswa untuk diskusi dan tanya jawab (Nilai : 3.43 | 85.71 %)
6. Daya tanggap dosen pada aktifitas forum diskusi dalam e-learning (Nilai : 3.43 | 85.71 %)
7. Daya tanggap dosen dalam menginformasikan hasil kuis dan tugas dalam e-learning (Nilai : 3.36 | 83.93 %)

Kepastian (Assurance)

8. Kesiapan dan penguasaan dosen terhadap materi kuliah (Nilai : 3.43 | 85.71 %)
9. Kemampuan/kejelasan dosen dalam menyajikan materi kuliah (Nilai : 3.43 | 85.71 %)
10. Sosialisasi rencana pembelajaran/RPS (meliputi materi, metode pembelajaran, dan referensi) oleh dosen di awal perkuliahan (Nilai : 3.36 | 83.93 %)
11. Sosialisasi dan kontrak rencana penilaian (teknik, instrumen, kriteria, indikator, dan bobot penilaian) antara dosen dan mahasiswa di awal perkuliahan (Nilai : 3.43 | 85.71 %)
12. Ketersediaan bahan ajar/modul sebagai materi pembelajaran dari dosen (Nilai : 3.43 | 85.71 %)
13. Ketepatan waktu dosen saat proses pembelajaran (Nilai : 3.36 | 83.93 %)
14. Internalisasi nilai-nilai islam oleh dosen dalam proses pembelajaran (Nilai : 3.43 | 85.71 %)
15. Penggunaan fasilitas e-learning oleh dosen (Nilai : 3.43 | 85.71 %)
16. Variasi penggunaan aktifitas e-learning (modul, forum, kuis dan tugas) (Nilai : 3.36 | 83.93 %)

Empati (Emphaty)

17. Kepedulian dosen dalam menangani kesulitan mahasiswa dalam perkuliahan (Nilai : 3.36 | 83.93 %)
18. Perhatian dosen terhadap kemajuan mahasiswa dalam perkuliahan (Nilai : 3.36 | 83.93 %)

Catatan :

Jumlah Peserta = 14 | Jumlah Peserta yang menjawab = 14

Keterangan Nilai : 1.00 - 1.75 = Kurang; 1.75 - 2.50 = Cukup; 2.50 - 3.25 = Baik; 3.35 - 4.00 = Sangat Baik

GRAFIK PENILAIAN MAHASISWA TERHADAP PERKULIAHAN SEMESTER GENAP TAHUN AKADEMIK 2021/2022

Fakultas - Program Studi : Ekonomi dan Bisnis - Akuntansi
Mata Kuliah : KEPEMIMPINAN DAN ETIKA
Dosen : DR. RINI LESTARI, S.E., M.SI.
Kelas : G
Indeks Pembelajaran : 3.4

1 2 3 4

Keandalan (Reliability)

1. Kesesuaian materi yang disampaikan dengan RPS (Nilai : 3.38 | 84.56 %)
2. Kesesuaian tugas/ujian dengan materi yang disampaikan dosen dalam perkuliahan (Nilai : 3.38 | 84.56 %)
3. Kesesuaian proses penilaian dengan kontrak yang disampaikan di awal perkuliahan (Nilai : 3.38 | 84.56 %)

Daya Tanggap (Responsiveness)

4. Pengembalian hasil koreksi tugas/ujian dari dosen (Nilai : 3.32 | 83.09 %)
5. Kesempatan yang diberikan dosen kepada mahasiswa untuk diskusi dan tanya jawab (Nilai : 3.41 | 85.29 %)
6. Daya tanggap dosen pada aktifitas forum diskusi dalam e-learning (Nilai : 3.24 | 80.88 %)
7. Daya tanggap dosen dalam menginformasikan hasil kuis dan tugas dalam e-learning (Nilai : 3.38 | 84.56 %)

Kepastian (Assurance)

8. Kesiapan dan penguasaan dosen terhadap materi kuliah (Nilai : 3.5 | 87.5 %)
9. Kemampuan/kejelasan dosen dalam menyajikan materi kuliah (Nilai : 3.5 | 87.5 %)
10. Sosialisasi rencana pembelajaran/RPS (meliputi materi, metode pembelajaran, dan referensi) oleh dosen di awal perkuliahan (Nilai : 3.47 | 86.76 %)
11. Sosialisasi dan kontrak rencana penilaian (teknik, instrumen, kriteria, indikator, dan bobot penilaian) antara dosen dan mahasiswa di awal perkuliahan (Nilai : 3.38 | 84.56 %)
12. Ketersediaan bahan ajar/modul sebagai materi pembelajaran dari dosen (Nilai : 3.41 | 85.29 %)
13. Ketepatan waktu dosen saat proses pembelajaran (Nilai : 3.35 | 83.82 %)
14. Internalisasi nilai-nilai islam oleh dosen dalam proses pembelajaran (Nilai : 3.41 | 85.29 %)
15. Penggunaan fasilitas e-learning oleh dosen (Nilai : 3.41 | 85.29 %)
16. Variasi penggunaan aktifitas e-learning (modul, forum, kuis dan tugas) (Nilai : 3.29 | 82.35 %)

Empati (Emphaty)

17. Kepedulian dosen dalam menangani kesulitan mahasiswa dalam perkuliahan (Nilai : 3.44 | 86.03 %)
18. Perhatian dosen terhadap kemajuan mahasiswa dalam perkuliahan (Nilai : 3.47 | 86.76 %)

Catatan :

Jumlah Peserta = 34 | Jumlah Peserta yang menjawab = 34

Keterangan Nilai : 1.00 - 1.75 = Kurang; 1.75 - 2.50 = Cukup; 2.50 - 3.25 = Baik; 3.35 - 4.00 = Sangat Baik

GRAFIK PENILAIAN MAHASISWA TERHADAP PERKULIAHAN SEMESTER GENAP TAHUN AKADEMIK 2021/2022

Fakultas - Program Studi : Ekonomi dan Bisnis - Akuntansi

Mata Kuliah : MANAJEMEN PAJAK

Dosen : DIAMONALISA SOFIANTY, S.E., M.SI., AK.CA./ ASRI SUANGGA, S.E., M.SI

Kelas : A

Indeks Pembelajaran : 3.38

1 2 3 4

Keandalan (Reliability)

1. Kesesuaian materi yang disampaikan dengan RPS (Nilai : 3.46 | 86.54 %)

2. Kesesuaian tugas/ujian dengan materi yang disampaikan dosen dalam perkuliahan (Nilai : 3.46 | 86.54 %)

3. Kesesuaian proses penilaian dengan kontrak yang disampaikan di awal perkuliahan (Nilai : 3.42 | 85.58 %)

Daya Tanggap (Responsiveness)

4. Pengembalian hasil koreksi tugas/ujian dari dosen (Nilai : 3.31 | 82.69 %)

5. Kesempatan yang diberikan dosen kepada mahasiswa untuk diskusi dan tanya jawab (Nilai : 3.27 | 81.73 %)

6. Daya tanggap dosen pada aktifitas forum diskusi dalam e-learning (Nilai : 3.31 | 82.69 %)

7. Daya tanggap dosen dalam menginformasikan hasil kuis dan tugas dalam e-learning (Nilai : 3.35 | 83.65 %)

Kepastian (Assurance)

8. Kesiapan dan penguasaan dosen terhadap materi kuliah (Nilai : 3.5 | 87.5 %)

9. Kemampuan/kejelasan dosen dalam menyajikan materi kuliah (Nilai : 3.38 | 84.62 %)

10. Sosialisasi rencana pembelajaran/RPS (meliputi materi, metode pembelajaran, dan referensi) oleh dosen di awal perkuliahan (Nilai : 3.38 | 84.62 %)

11. Sosialisasi dan kontrak rencana penilaian (teknik, instrumen, kriteria, indikator, dan bobot penilaian) antara dosen dan mahasiswa di awal perkuliahan (Nilai : 3.38 | 84.62 %)

12. Ketersediaan bahan ajar/modul sebagai materi pembelajaran dari dosen (Nilai : 3.46 | 86.54 %)

13. Ketepatan waktu dosen saat proses pembelajaran (Nilai : 3.38 | 84.62 %)

14. Internalisasi nilai-nilai islam oleh dosen dalam proses pembelajaran (Nilai : 3.35 | 83.65 %)

15. Penggunaan fasilitas e-learning oleh dosen (Nilai : 3.31 | 82.69 %)

16. Variasi penggunaan aktifitas e-learning (modul, forum, kuis dan tugas) (Nilai : 3.38 | 84.62 %)

Empati (Emphaty)

17. Kepedulian dosen dalam menangani kesulitan mahasiswa dalam perkuliahan (Nilai : 3.35 | 83.65 %)

18. Perhatian dosen terhadap kemajuan mahasiswa dalam perkuliahan (Nilai : 3.35 | 83.65 %)

Catatan :

Jumlah Peserta = 27 | Jumlah Peserta yang menjawab = 26

Keterangan Nilai : 1.00 - 1.75 = Kurang; 1.75 - 2.50 = Cukup; 2.50 - 3.25 = Baik; 3.35 - 4.00 = Sangat Baik

GRAFIK PENILAIAN MAHASISWA TERHADAP PERKULIAHAN SEMESTER GENAP TAHUN AKADEMIK 2021/2022

Fakultas - Program Studi : Ekonomi dan Bisnis - Akuntansi

Mata Kuliah : MANAJEMEN PAJAK

Dosen : ASRI SUANGGA, S.E., M.SI/ RIYANG MARDINI, S.E., M.AK.,AK

Kelas : B

Indeks Pembelajaran : 3.39

1 2 3 4

Keandalan (Reliability)

1. Kesesuaian materi yang disampaikan dengan RPS (Nilai : 3.45 | 86.36 %)

2. Kesesuaian tugas/uji dengan materi yang disampaikan dosen dalam perkuliahan (Nilai : 3.45 | 86.36 %)

3. Kesesuaian proses penilaian dengan kontrak yang disampaikan di awal perkuliahan (Nilai : 3.36 | 84.09 %)

Daya Tanggap (Responsiveness)

4. Pengembalian hasil koreksi tugas/uji dari dosen (Nilai : 3.18 | 79.55 %)

5. Kesempatan yang diberikan dosen kepada mahasiswa untuk diskusi dan tanya jawab (Nilai : 3.45 | 86.36 %)

6. Daya tanggap dosen pada aktifitas forum diskusi dalam e-learning (Nilai : 3.36 | 84.09 %)

7. Daya tanggap dosen dalam menginformasikan hasil kuis dan tugas dalam e-learning (Nilai : 3.27 | 81.82 %)

Kepastian (Assurance)

8. Kesiapan dan penguasaan dosen terhadap materi kuliah (Nilai : 3.36 | 84.09 %)

9. Kemampuan/kejelasan dosen dalam menyajikan materi kuliah (Nilai : 3.55 | 88.64 %)

10. Sosialisasi rencana pembelajaran/RPS (meliputi materi, metode pembelajaran, dan referensi) oleh dosen di awal perkuliahan (Nilai : 3.55 | 88.64 %)

11. Sosialisasi dan kontrak rencana penilaian (teknik, instrumen, kriteria, indikator, dan bobot penilaian) antara dosen dan mahasiswa di awal perkuliahan (Nilai : 3.45 | 86.36 %)

12. Ketersediaan bahan ajar/modul sebagai materi pembelajaran dari dosen (Nilai : 3.36 | 84.09 %)

13. Ketepatan waktu dosen saat proses pembelajaran (Nilai : 3.27 | 81.82 %)

14. Internalisasi nilai-nilai islam oleh dosen dalam proses pembelajaran (Nilai : 3.27 | 81.82 %)

15. Penggunaan fasilitas e-learning oleh dosen (Nilai : 3.36 | 84.09 %)

16. Variasi penggunaan aktifitas e-learning (modul, forum, kuis dan tugas) (Nilai : 3.27 | 81.82 %)

Empati (Empathy)

17. Kepedulian dosen dalam menangani kesulitan mahasiswa dalam perkuliahan (Nilai : 3.45 | 86.36 %)

18. Perhatian dosen terhadap kemajuan mahasiswa dalam perkuliahan (Nilai : 3.55 | 88.64 %)

Catatan :

Jumlah Peserta = 12 | Jumlah Peserta yang menjawab = 11

Keterangan Nilai : 1.00 - 1.75 = Kurang; 1.75 - 2.50 = Cukup; 2.50 - 3.25 = Baik; 3.25 - 4.00 = Sangat Baik

GRAFIK PENILAIAN MAHASISWA TERHADAP PERKULIAHAN SEMESTER GENAP TAHUN AKADEMIK 2021/2022

Fakultas - Program Studi : Ekonomi dan Bisnis - Akuntansi
Mata Kuliah : EXPORT - IMPORT
Dosen : DIAMONALISA SOFIANTY, S.E., M.SI., AK.CA./ ASRI SUANGGA, S.E., M.SI
Kelas : G
Indeks Pembelajaran : 3.23

1 2 3 4

Keandalan (Reliability)

1. Kesesuaian materi yang disampaikan dengan RPS (Nilai : 3.27 | 81.82 %)
2. Kesesuaian tugas/uji-an dengan materi yang disampaikan dosen dalam perkuliahan (Nilai : 3.27 | 81.82 %)
3. Kesesuaian proses penilaian dengan kontrak yang disampaikan di awal perkuliahan (Nilai : 3.23 | 80.68 %)

Daya Tanggap (Responsiveness)

4. Pengembalian hasil koreksi tugas/uji-an dari dosen (Nilai : 3.2 | 80.11 %)
5. Kesempatan yang diberikan dosen kepada mahasiswa untuk diskusi dan tanya jawab (Nilai : 3.25 | 81.25 %)
6. Daya tanggap dosen pada aktifitas forum diskusi dalam e-learning (Nilai : 3.23 | 80.68 %)
7. Daya tanggap dosen dalam menginformasikan hasil kuis dan tugas dalam e-learning (Nilai : 3.2 | 80.11 %)

Kepastian (Assurance)

8. Kesiapan dan penguasaan dosen terhadap materi kuliah (Nilai : 3.27 | 81.82 %)
9. Kemampuan/kejelasan dosen dalam menyajikan materi kuliah (Nilai : 3.2 | 80.11 %)
10. Sosialisasi rencana pembelajaran/RPS (meliputi materi, metode pembelajaran, dan referensi) oleh dosen di awal perkuliahan (Nilai : 3.27 | 81.82 %)
11. Sosialisasi dan kontrak rencana penilaian (teknik, instrumen, kriteria, indikator, dan bobot penilaian) antara dosen dan mahasiswa di awal perkuliahan (Nilai : 3.27 | 81.82 %)
12. Ketersediaan bahan ajar/modul sebagai materi pembelajaran dari dosen (Nilai : 3.3 | 82.39 %)
13. Ketepatan waktu dosen saat proses pembelajaran (Nilai : 3.11 | 77.84 %)
14. Internalisasi nilai-nilai islam oleh dosen dalam proses pembelajaran (Nilai : 3.25 | 81.25 %)
15. Penggunaan fasilitas e-learning oleh dosen (Nilai : 3.18 | 79.55 %)
16. Variasi penggunaan aktifitas e-learning (modul, forum, kuis dan tugas) (Nilai : 3.25 | 81.25 %)

Empati (Empathy)

17. Kepedulian dosen dalam menangani kesulitan mahasiswa dalam perkuliahan (Nilai : 3.18 | 79.55 %)
18. Perhatian dosen terhadap kemajuan mahasiswa dalam perkuliahan (Nilai : 3.11 | 77.84 %)

Catatan :

Jumlah Peserta = 44 | Jumlah Peserta yang menjawab = 44

Keterangan Nilai : 1.00 - 1.75 = Kurang; 1.75 - 2.50 = Cukup; 2.50 - 3.25 = Baik; 3.35 - 4.00 = Sangat Baik

GRAFIK PENILAIAN MAHASISWA TERHADAP PERKULIAHAN SEMESTER GENAP TAHUN AKADEMIK 2021/2022

Fakultas - Program Studi : Ekonomi dan Bisnis - Akuntansi

Mata Kuliah : EXPORT - IMPORT

Dosen : RIYANG MARDINI, S.E., M.AK.,AK/ DIAMONALISA SOFIANTY, S.E., M.SI., AK.CA.

Kelas : H

Indeks Pembelajaran : 3.36

1

2

3

4

Keandalan (Reliability)

1. Kesesuaian materi yang disampaikan dengan RPS (Nilai : 3.33 | 83.33 %)

2. Kesesuaian tugas/uji dengan materi yang disampaikan dosen dalam perkuliahan (Nilai : 3.33 | 83.33 %)

3. Kesesuaian proses penilaian dengan kontrak yang disampaikan di awal perkuliahan (Nilai : 3.31 | 82.69 %)

Daya Tanggap (Responsiveness)

4. Pengembalian hasil koreksi tugas/uji dari dosen (Nilai : 3.26 | 81.41 %)

5. Kesempatan yang diberikan dosen kepada mahasiswa untuk diskusi dan tanya jawab (Nilai : 3.33 | 83.33 %)

6. Daya tanggap dosen pada aktifitas forum diskusi dalam e-learning (Nilai : 3.36 | 83.97 %)

7. Daya tanggap dosen dalam menginformasikan hasil kuis dan tugas dalam e-learning (Nilai : 3.33 | 83.33 %)

Kepastian (Assurance)

8. Kesiapan dan penguasaan dosen terhadap materi kuliah (Nilai : 3.49 | 87.18 %)

9. Kemampuan/kejelasan dosen dalam menyajikan materi kuliah (Nilai : 3.44 | 85.9 %)

10. Sosialisasi rencana pembelajaran/RPS (meliputi materi, metode pembelajaran, dan referensi) oleh dosen di awal perkuliahan (Nilai : 3.41 | 85.26 %)

11. Sosialisasi dan kontrak rencana penilaian (teknik, instrumen, kriteria, indikator, dan bobot penilaian) antara dosen dan mahasiswa di awal perkuliahan (Nilai : 3.36 | 83.97 %)

12. Ketersediaan bahan ajar/modul sebagai materi pembelajaran dari dosen (Nilai : 3.33 | 83.33 %)

13. Ketepatan waktu dosen saat proses pembelajaran (Nilai : 3.31 | 82.69 %)

14. Internalisasi nilai-nilai islam oleh dosen dalam proses pembelajaran (Nilai : 3.36 | 83.97 %)

15. Penggunaan fasilitas e-learning oleh dosen (Nilai : 3.36 | 83.97 %)

16. Variasi penggunaan aktifitas e-learning (modul, forum, kuis dan tugas) (Nilai : 3.38 | 84.62 %)

Empati (Emphaty)

17. Kepedulian dosen dalam menangani kesulitan mahasiswa dalam perkuliahan (Nilai : 3.38 | 84.62 %)

18. Perhatian dosen terhadap kemajuan mahasiswa dalam perkuliahan (Nilai : 3.33 | 83.33 %)

Catatan :

Jumlah Peserta = 39 | Jumlah Peserta yang menjawab = 39

Keterangan Nilai : 1.00 - 1.75 = Kurang; 1.75 - 2.50 = Cukup; 2.50 - 3.25 = Baik; 3.35 - 4.00 = Sangat Baik

GRAFIK PENILAIAN MAHASISWA TERHADAP PERKULIAHAN SEMESTER GENAP TAHUN AKADEMIK 2021/2022

Fakultas - Program Studi : Ekonomi dan Bisnis - Akuntansi
Mata Kuliah : BUSINESS CREATIVITY
Dosen : IRENA PARAMITA PRAMONO, S.E., M.SI.
Kelas : G
Indeks Pembelajaran : 2.95

1 2 3 4

Keandalan (Reliability)

1. Kesesuaian materi yang disampaikan dengan RPS (Nilai : 3 | 75 %)
2. Kesesuaian tugas/uji dengan materi yang disampaikan dosen dalam perkuliahan (Nilai : 3.17 | 79.17 %)
3. Kesesuaian proses penilaian dengan kontrak yang disampaikan di awal perkuliahan (Nilai : 3 | 75 %)

Daya Tanggap (Responsiveness)

4. Pengembalian hasil koreksi tugas/uji dari dosen (Nilai : 2.83 | 70.83 %)
5. Kesempatan yang diberikan dosen kepada mahasiswa untuk diskusi dan tanya jawab (Nilai : 2.83 | 70.83 %)
6. Daya tanggap dosen pada aktifitas forum diskusi dalam e-learning (Nilai : 2.83 | 70.83 %)
7. Daya tanggap dosen dalam menginformasikan hasil kuis dan tugas dalam e-learning (Nilai : 2.83 | 70.83 %)

Kepastian (Assurance)

8. Kesiapan dan penguasaan dosen terhadap materi kuliah (Nilai : 2.83 | 70.83 %)
9. Kemampuan/kejelasan dosen dalam menyajikan materi kuliah (Nilai : 3 | 75 %)
10. Sosialisasi rencana pembelajaran/RPS (meliputi materi, metode pembelajaran, dan referensi) oleh dosen di awal perkuliahan (Nilai : 3 | 75 %)
11. Sosialisasi dan kontrak rencana penilaian (teknik, instrumen, kriteria, indikator, dan bobot penilaian) antara dosen dan mahasiswa di awal perkuliahan (Nilai : 3 | 75 %)
12. Ketersediaan bahan ajar/modul sebagai materi pembelajaran dari dosen (Nilai : 2.67 | 66.67 %)
13. Ketepatan waktu dosen saat proses pembelajaran (Nilai : 2.67 | 66.67 %)
14. Internalisasi nilai-nilai islam oleh dosen dalam proses pembelajaran (Nilai : 3.17 | 79.17 %)
15. Penggunaan fasilitas e-learning oleh dosen (Nilai : 3.17 | 79.17 %)
16. Variasi penggunaan aktifitas e-learning (modul, forum, kuis dan tugas) (Nilai : 3 | 75 %)

Empati (Empathy)

17. Kepedulian dosen dalam menangani kesulitan mahasiswa dalam perkuliahan (Nilai : 3.17 | 79.17 %)
18. Perhatian dosen terhadap kemajuan mahasiswa dalam perkuliahan (Nilai : 3 | 75 %)

Catatan :

Jumlah Peserta = 8 | Jumlah Peserta yang menjawab = 6

Keterangan Nilai : 1.00 - 1.75 = Kurang; 1.75 - 2.50 = Cukup; 2.50 - 3.25 = Baik; 3.35 - 4.00 = Sangat Baik

GRAFIK PENILAIAN MAHASISWA TERHADAP PERKULIAHAN SEMESTER GENAP TAHUN AKADEMIK 2021/2022

Fakultas - Program Studi : Ekonomi dan Bisnis - Akuntansi
Mata Kuliah : KOMUNIKASI BISNIS
Dosen : DR. KIKI ZAKIAH, DRA., M.SI.
Kelas : G
Indeks Pembelajaran : 3.37

1 2 3 4

Keandalan (Reliability)

1. Kesesuaian materi yang disampaikan dengan RPS (Nilai : 3.41 | 85.26 %)
2. Kesesuaian tugas/ujian dengan materi yang disampaikan dosen dalam perkuliahan (Nilai : 3.44 | 85.9 %)
3. Kesesuaian proses penilaian dengan kontrak yang disampaikan di awal perkuliahan (Nilai : 3.46 | 86.54 %)

Daya Tanggap (Responsiveness)

4. Pengembalian hasil koreksi tugas/ujian dari dosen (Nilai : 3.31 | 82.69 %)
5. Kesempatan yang diberikan dosen kepada mahasiswa untuk diskusi dan tanya jawab (Nilai : 3.36 | 83.97 %)
6. Daya tanggap dosen pada aktifitas forum diskusi dalam e-learning (Nilai : 3.28 | 82.05 %)
7. Daya tanggap dosen dalam menginformasikan hasil kuis dan tugas dalam e-learning (Nilai : 3.26 | 81.41 %)

Kepastian (Assurance)

8. Kesiapan dan penguasaan dosen terhadap materi kuliah (Nilai : 3.41 | 85.26 %)
9. Kemampuan/kejelasan dosen dalam menyajikan materi kuliah (Nilai : 3.44 | 85.9 %)
10. Sosialisasi rencana pembelajaran/RPS (meliputi materi, metode pembelajaran, dan referensi) oleh dosen di awal perkuliahan (Nilai : 3.36 | 83.97 %)
11. Sosialisasi dan kontrak rencana penilaian (teknik, instrumen, kriteria, indikator, dan bobot penilaian) antara dosen dan mahasiswa di awal perkuliahan (Nilai : 3.41 | 85.26 %)
12. Ketersediaan bahan ajar/modul sebagai materi pembelajaran dari dosen (Nilai : 3.41 | 85.26 %)
13. Ketepatan waktu dosen saat proses pembelajaran (Nilai : 3.21 | 80.13 %)
14. Internalisasi nilai-nilai islam oleh dosen dalam proses pembelajaran (Nilai : 3.36 | 83.97 %)
15. Penggunaan fasilitas e-learning oleh dosen (Nilai : 3.41 | 85.26 %)
16. Variasi penggunaan aktifitas e-learning (modul, forum, kuis dan tugas) (Nilai : 3.38 | 84.62 %)

Empati (Emphaty)

17. Kepedulian dosen dalam menangani kesulitan mahasiswa dalam perkuliahan (Nilai : 3.38 | 84.62 %)
18. Perhatian dosen terhadap kemajuan mahasiswa dalam perkuliahan (Nilai : 3.41 | 85.26 %)

Catatan :

Jumlah Peserta = 39 | Jumlah Peserta yang menjawab = 39

Keterangan Nilai : 1.00 - 1.75 = Kurang; 1.75 - 2.50 = Cukup; 2.50 - 3.25 = Baik; 3.35 - 4.00 = Sangat Baik

GRAFIK PENILAIAN MAHASISWA TERHADAP PERKULIAHAN SEMESTER GENAP TAHUN AKADEMIK 2021/2022

Fakultas - Program Studi : Ekonomi dan Bisnis - Akuntansi
Mata Kuliah : KOMUNIKASI BISNIS
Dosen : DR. KIKI ZAKIAH, DRA., M.SI.
Kelas : H
Indeks Pembelajaran : 3.22

1 2 3 4

Keandalan (Reliability)

1. Kesesuaian materi yang disampaikan dengan RPS (Nilai : 3.26 | 81.41 %)
2. Kesesuaian tugas/ujiian dengan materi yang disampaikan dosen dalam perkuliahan (Nilai : 3.26 | 81.41 %)
3. Kesesuaian proses penilaian dengan kontrak yang disampaikan di awal perkuliahan (Nilai : 3.21 | 80.13 %)

Daya Tanggap (Responsiveness)

4. Pengembalian hasil koreksi tugas/ujiian dari dosen (Nilai : 3.1 | 77.56 %)
5. Kesempatan yang diberikan dosen kepada mahasiswa untuk diskusi dan tanya jawab (Nilai : 3.18 | 79.49 %)
6. Daya tanggap dosen pada aktifitas forum diskusi dalam e-learning (Nilai : 3.13 | 78.21 %)
7. Daya tanggap dosen dalam menginformasikan hasil kuis dan tugas dalam e-learning (Nilai : 3.08 | 76.92 %)

Kepastian (Assurance)

8. Kesiapan dan penguasaan dosen terhadap materi kuliah (Nilai : 3.38 | 84.62 %)
9. Kemampuan/kejelasan dosen dalam menyajikan materi kuliah (Nilai : 3.38 | 84.62 %)
10. Sosialisasi rencana pembelajaran/RPS (meliputi materi, metode pembelajaran, dan referensi) oleh dosen di awal perkuliahan (Nilai : 3.23 | 80.77 %)
11. Sosialisasi dan kontrak rencana penilaian (teknik, instrumen, kriteria, indikator, dan bobot penilaian) antara dosen dan mahasiswa di awal perkuliahan (Nilai : 3.26 | 81.41 %)
12. Ketersediaan bahan ajar/modul sebagai materi pembelajaran dari dosen (Nilai : 3.31 | 82.69 %)
13. Ketepatan waktu dosen saat proses pembelajaran (Nilai : 3.03 | 75.64 %)
14. Internalisasi nilai-nilai islam oleh dosen dalam proses pembelajaran (Nilai : 3.26 | 81.41 %)
15. Penggunaan fasilitas e-learning oleh dosen (Nilai : 3.26 | 81.41 %)
16. Variasi penggunaan aktifitas e-learning (modul, forum, kuis dan tugas) (Nilai : 3.21 | 80.13 %)

Empati (Emphaty)

17. Kepedulian dosen dalam menangani kesulitan mahasiswa dalam perkuliahan (Nilai : 3.21 | 80.13 %)
18. Perhatian dosen terhadap kemajuan mahasiswa dalam perkuliahan (Nilai : 3.23 | 80.77 %)

Catatan :

Jumlah Peserta = 40 | Jumlah Peserta yang menjawab = 39

Keterangan Nilai : 1.00 - 1.75 = Kurang; 1.75 - 2.50 = Cukup; 2.50 - 3.25 = Baik; 3.35 - 4.00 = Sangat Baik

GRAFIK PENILAIAN MAHASISWA TERHADAP PERKULIAHAN SEMESTER GENAP TAHUN AKADEMIK 2021/2022

Fakultas - Program Studi : Ekonomi dan Bisnis - Akuntansi
Mata Kuliah : KOMUNIKASI BISNIS
Dosen : DR. KIKI ZAKIAH, DRA., M.SI.
Kelas : I
Indeks Pembelajaran : 3.21

1 2 3 4

Keandalan (Reliability)

1. Kesesuaian materi yang disampaikan dengan RPS (Nilai : 3.34 | 83.57 %)

2. Kesesuaian tugas/ujian dengan materi yang disampaikan dosen dalam perkuliahan (Nilai : 3.26 | 81.43 %)

3. Kesesuaian proses penilaian dengan kontrak yang disampaikan di awal perkuliahan (Nilai : 3.23 | 80.71 %)

Daya Tanggap (Responsiveness)

4. Pengembalian hasil koreksi tugas/ujian dari dosen (Nilai : 3.09 | 77.14 %)

5. Kesempatan yang diberikan dosen kepada mahasiswa untuk diskusi dan tanya jawab (Nilai : 3.23 | 80.71 %)

6. Daya tanggap dosen pada aktifitas forum diskusi dalam e-learning (Nilai : 3.11 | 77.86 %)

7. Daya tanggap dosen dalam menginformasikan hasil kuis dan tugas dalam e-learning (Nilai : 3.11 | 77.86 %)

Kepastian (Assurance)

8. Kesiapan dan penguasaan dosen terhadap materi kuliah (Nilai : 3.34 | 83.57 %)

9. Kemampuan/kejelasan dosen dalam menyajikan materi kuliah (Nilai : 3.23 | 80.71 %)

10. Sosialisasi rencana pembelajaran/RPS (meliputi materi, metode pembelajaran, dan referensi) oleh dosen di awal perkuliahan (Nilai : 3.26 | 81.43 %)

11. Sosialisasi dan kontrak rencana penilaian (teknik, instrumen, kriteria, indikator, dan bobot penilaian) antara dosen dan mahasiswa di awal perkuliahan (Nilai : 3.23 | 80.71 %)

12. Ketersediaan bahan ajar/modul sebagai materi pembelajaran dari dosen (Nilai : 3.26 | 81.43 %)

13. Ketepatan waktu dosen saat proses pembelajaran (Nilai : 2.89 | 72.14 %)

14. Internalisasi nilai-nilai islam oleh dosen dalam proses pembelajaran (Nilai : 3.31 | 82.86 %)

15. Penggunaan fasilitas e-learning oleh dosen (Nilai : 3.26 | 81.43 %)

16. Variasi penggunaan aktifitas e-learning (modul, forum, kuis dan tugas) (Nilai : 3.26 | 81.43 %)

Empati (Empathy)

17. Kepedulian dosen dalam menangani kesulitan mahasiswa dalam perkuliahan (Nilai : 3.23 | 80.71 %)

18. Perhatian dosen terhadap kemajuan mahasiswa dalam perkuliahan (Nilai : 3.2 | 80 %)

Catatan :

Jumlah Peserta = 37 | Jumlah Peserta yang menjawab = 35

Keterangan Nilai : 1.00 - 1.75 = Kurang; 1.75 - 2.50 = Cukup; 2.50 - 3.25 = Baik; 3.35 - 4.00 = Sangat Baik

GRAFIK PENILAIAN MAHASISWA TERHADAP PERKULIAHAN

SEMESTER GENAP TAHUN AKADEMIK 2021/2022

Fakultas - Program Studi : Ekonomi dan Bisnis - Akuntansi
Mata Kuliah : KOMUNIKASI BISNIS
Dosen : DR. KIKI ZAKIAH, DRA., M.SI.
Kelas : J
Indeks Pembelajaran : 3.28

1 2 3 4

Keandalan (Reliability)

1. Kesesuaian materi yang disampaikan dengan RPS (Nilai : 3.28 | 81.94 %)
2. Kesesuaian tugas/ujian dengan materi yang disampaikan dosen dalam perkuliahan (Nilai : 3.31 | 82.64 %)
3. Kesesuaian proses penilaian dengan kontrak yang disampaikan di awal perkuliahan (Nilai : 3.31 | 82.64 %)

Daya Tanggap (Responsiveness)

4. Pengembalian hasil koreksi tugas/ujian dari dosen (Nilai : 3.22 | 80.56 %)
5. Kesempatan yang diberikan dosen kepada mahasiswa untuk diskusi dan tanya jawab (Nilai : 3.25 | 81.25 %)
6. Daya tanggap dosen pada aktifitas forum diskusi dalam e-learning (Nilai : 3.28 | 81.94 %)
7. Daya tanggap dosen dalam menginformasikan hasil kuis dan tugas dalam e-learning (Nilai : 3.22 | 80.56 %)

Kepastian (Assurance)

8. Kesiapan dan penguasaan dosen terhadap materi kuliah (Nilai : 3.31 | 82.64 %)
9. Kemampuan/kejelasan dosen dalam menyajikan materi kuliah (Nilai : 3.31 | 82.64 %)
10. Sosialisasi rencana pembelajaran/RPS (meliputi materi, metode pembelajaran, dan referensi) oleh dosen di awal perkuliahan (Nilai : 3.28 | 81.94 %)
11. Sosialisasi dan kontrak rencana penilaian (teknik, instrumen, kriteria, indikator, dan bobot penilaian) antara dosen dan mahasiswa di awal perkuliahan (Nilai : 3.33 | 83.33 %)
12. Ketersediaan bahan ajar/modul sebagai materi pembelajaran dari dosen (Nilai : 3.36 | 84.03 %)
13. Ketepatan waktu dosen saat proses pembelajaran (Nilai : 3.17 | 79.17 %)
14. Internalisasi nilai-nilai islam oleh dosen dalam proses pembelajaran (Nilai : 3.22 | 80.56 %)
15. Penggunaan fasilitas e-learning oleh dosen (Nilai : 3.31 | 82.64 %)
16. Variasi penggunaan aktifitas e-learning (modul, forum, kuis dan tugas) (Nilai : 3.28 | 81.94 %)

Empati (Emphaty)

17. Kepedulian dosen dalam menangani kesulitan mahasiswa dalam perkuliahan (Nilai : 3.22 | 80.56 %)
18. Perhatian dosen terhadap kemajuan mahasiswa dalam perkuliahan (Nilai : 3.36 | 84.03 %)

Catatan :

Jumlah Peserta = 40 | Jumlah Peserta yang menjawab = 36

Keterangan Nilai : 1.00 - 1.75 = Kurang; 1.75 - 2.50 = Cukup; 2.50 - 3.25 = Baik; 3.35 - 4.00 = Sangat Baik

GRAFIK PENILAIAN MAHASISWA TERHADAP PERKULIAHAN SEMESTER GENAP TAHUN AKADEMIK 2021/2022

Fakultas - Program Studi : Ekonomi dan Bisnis - Manajemen
Mata Kuliah : MAN. KEUANGAN LANJUTAN
Dosen : DR. LASMANAH, S.E., M.SI.
Kelas : F
Indeks Pembelajaran : 3.03

1 2 3 4

Keandalan (Reliability)

1. Kesesuaian materi yang disampaikan dengan RPS (Nilai : 3.17 | 79.17 %)
2. Kesesuaian tugas/ujiian dengan materi yang disampaikan dosen dalam perkuliahan (Nilai : 3.08 | 77.08 %)
3. Kesesuaian proses penilaian dengan kontrak yang disampaikan di awal perkuliahan (Nilai : 3.08 | 77.08 %)

Daya Tanggap (Responsiveness)

4. Pengembalian hasil koreksi tugas/ujiian dari dosen (Nilai : 2.92 | 72.92 %)
5. Kesempatan yang diberikan dosen kepada mahasiswa untuk diskusi dan tanya jawab (Nilai : 2.92 | 72.92 %)
6. Daya tanggap dosen pada aktifitas forum diskusi dalam e-learning (Nilai : 3 | 75 %)
7. Daya tanggap dosen dalam menginformasikan hasil kuis dan tugas dalam e-learning (Nilai : 2.92 | 72.92 %)

Kepastian (Assurance)

8. Kesiapan dan penguasaan dosen terhadap materi kuliah (Nilai : 3.25 | 81.25 %)
9. Kemampuan/kejelasan dosen dalam menyajikan materi kuliah (Nilai : 3 | 75 %)
10. Sosialisasi rencana pembelajaran/RPS (meliputi materi, metode pembelajaran, dan referensi) oleh dosen di awal perkuliahan (Nilai : 3.17 | 79.17 %)
11. Sosialisasi dan kontrak rencana penilaian (teknik, instrumen, kriteria, indikator, dan bobot penilaian) antara dosen dan mahasiswa di awal perkuliahan (Nilai : 3.08 | 77.08 %)
12. Ketersediaan bahan ajar/modul sebagai materi pembelajaran dari dosen (Nilai : 2.92 | 72.92 %)
13. Ketepatan waktu dosen saat proses pembelajaran (Nilai : 2.92 | 72.92 %)
14. Internalisasi nilai-nilai islam oleh dosen dalam proses pembelajaran (Nilai : 3.17 | 79.17 %)
15. Penggunaan fasilitas e-learning oleh dosen (Nilai : 2.92 | 72.92 %)
16. Variasi penggunaan aktifitas e-learning (modul, forum, kuis dan tugas) (Nilai : 3.08 | 77.08 %)

Empati (Emphaty)

17. Kepedulian dosen dalam menangani kesulitan mahasiswa dalam perkuliahan (Nilai : 3 | 75 %)
18. Perhatian dosen terhadap kemajuan mahasiswa dalam perkuliahan (Nilai : 3 | 75 %)

Catatan :

Jumlah Peserta = 17 | Jumlah Peserta yang menjawab = 12

Keterangan Nilai : 1.00 - 1.75 = Kurang; 1.75 - 2.50 = Cukup; 2.50 - 3.25 = Baik; 3.35 - 4.00 = Sangat Baik

GRAFIK PENILAIAN MAHASISWA TERHADAP PERKULIAHAN SEMESTER GENAP TAHUN AKADEMIK 2021/2022

Fakultas - Program Studi : Ekonomi dan Bisnis - Manajemen

Mata Kuliah : MAN. KEUANGAN LANJUTAN

Dosen : DR. LASMANAH, S.E., M.SI.

Kelas : G

Indeks Pembelajaran : 3.38

1 2 3 4

Keandalan (Reliability)

1. Kesesuaian materi yang disampaikan dengan RPS (Nilai : 3.53 | 88.33 %)
2. Kesesuaian tugas/ujian dengan materi yang disampaikan dosen dalam perkuliahan (Nilai : 3.43 | 85.83 %)
3. Kesesuaian proses penilaian dengan kontrak yang disampaikan di awal perkuliahan (Nilai : 3.47 | 86.67 %)

Daya Tanggap (Responsiveness)

4. Pengembalian hasil koreksi tugas/ujian dari dosen (Nilai : 3.27 | 81.67 %)
5. Kesempatan yang diberikan dosen kepada mahasiswa untuk diskusi dan tanya jawab (Nilai : 3.37 | 84.17 %)
6. Daya tanggap dosen pada aktifitas forum diskusi dalam e-learning (Nilai : 3.23 | 80.83 %)
7. Daya tanggap dosen dalam menginformasikan hasil kuis dan tugas dalam e-learning (Nilai : 3.3 | 82.5 %)

Kepastian (Assurance)

8. Kesiapan dan penguasaan dosen terhadap materi kuliah (Nilai : 3.5 | 87.5 %)
9. Kemampuan/kejelasan dosen dalam menyajikan materi kuliah (Nilai : 3.4 | 85 %)
10. Sosialisasi rencana pembelajaran/RPS (meliputi materi, metode pembelajaran, dan referensi) oleh dosen di awal perkuliahan (Nilai : 3.43 | 85.83 %)
11. Sosialisasi dan kontrak rencana penilaian (teknik, instrumen, kriteria, indikator, dan bobot penilaian) antara dosen dan mahasiswa di awal perkuliahan (Nilai : 3.4 | 85 %)
12. Ketersediaan bahan ajar/modul sebagai materi pembelajaran dari dosen (Nilai : 3.43 | 85.83 %)
13. Ketepatan waktu dosen saat proses pembelajaran (Nilai : 3.27 | 81.67 %)
14. Internalisasi nilai-nilai islam oleh dosen dalam proses pembelajaran (Nilai : 3.2 | 80 %)
15. Penggunaan fasilitas e-learning oleh dosen (Nilai : 3.43 | 85.83 %)
16. Variasi penggunaan aktifitas e-learning (modul, forum, kuis dan tugas) (Nilai : 3.43 | 85.83 %)

Empati (Emphaty)

17. Kepedulian dosen dalam menangani kesulitan mahasiswa dalam perkuliahan (Nilai : 3.4 | 85 %)
18. Perhatian dosen terhadap kemajuan mahasiswa dalam perkuliahan (Nilai : 3.33 | 83.33 %)

Catatan :

Jumlah Peserta = 38 | Jumlah Peserta yang menjawab = 30

Keterangan Nilai : 1.00 - 1.75 = Kurang; 1.75 - 2.50 = Cukup; 2.50 - 3.25 = Baik; 3.35 - 4.00 = Sangat Baik

GRAFIK PENILAIAN MAHASISWA TERHADAP PERKULIAHAN SEMESTER GENAP TAHUN AKADEMIK 2021/2022

Fakultas - Program Studi : Ekonomi dan Bisnis - Manajemen
Mata Kuliah : MAN. KEUANGAN LANJUTAN
Dosen : DR. LASMANAH, S.E., M.SI.
Kelas : H
Indeks Pembelajaran : 3.27

1 2 3 4

Keandalan (Reliability)

1. Kesesuaian materi yang disampaikan dengan RPS (Nilai : 3.26 | 81.58 %)
2. Kesesuaian tugas/ujian dengan materi yang disampaikan dosen dalam perkuliahan (Nilai : 3.42 | 85.53 %)
3. Kesesuaian proses penilaian dengan kontrak yang disampaikan di awal perkuliahan (Nilai : 3.37 | 84.21 %)

Daya Tanggap (Responsiveness)

4. Pengembalian hasil koreksi tugas/ujian dari dosen (Nilai : 3.21 | 80.26 %)
5. Kesempatan yang diberikan dosen kepada mahasiswa untuk diskusi dan tanya jawab (Nilai : 3.42 | 85.53 %)
6. Daya tanggap dosen pada aktifitas forum diskusi dalam e-learning (Nilai : 3.21 | 80.26 %)
7. Daya tanggap dosen dalam menginformasikan hasil kuis dan tugas dalam e-learning (Nilai : 3.26 | 81.58 %)

Kepastian (Assurance)

8. Kesiapan dan penguasaan dosen terhadap materi kuliah (Nilai : 3.32 | 82.89 %)
9. Kemampuan/kejelasan dosen dalam menyajikan materi kuliah (Nilai : 3.16 | 78.95 %)
10. Sosialisasi rencana pembelajaran/RPS (meliputi materi, metode pembelajaran, dan referensi) oleh dosen di awal perkuliahan (Nilai : 3.37 | 84.21 %)
11. Sosialisasi dan kontrak rencana penilaian (teknik, instrumen, kriteria, indikator, dan bobot penilaian) antara dosen dan mahasiswa di awal perkuliahan (Nilai : 3.21 | 80.26 %)
12. Ketersediaan bahan ajar/modul sebagai materi pembelajaran dari dosen (Nilai : 3.32 | 82.89 %)
13. Ketepatan waktu dosen saat proses pembelajaran (Nilai : 3.11 | 77.63 %)
14. Internalisasi nilai-nilai islam oleh dosen dalam proses pembelajaran (Nilai : 3.32 | 82.89 %)
15. Penggunaan fasilitas e-learning oleh dosen (Nilai : 3.32 | 82.89 %)
16. Variasi penggunaan aktifitas e-learning (modul, forum, kuis dan tugas) (Nilai : 3.37 | 84.21 %)

Empati (Empathy)

17. Kepedulian dosen dalam menangani kesulitan mahasiswa dalam perkuliahan (Nilai : 3.21 | 80.26 %)
18. Perhatian dosen terhadap kemajuan mahasiswa dalam perkuliahan (Nilai : 3.05 | 76.32 %)

Catatan :

Jumlah Peserta = 28 | Jumlah Peserta yang menjawab = 19

Keterangan Nilai : 1.00 - 1.75 = Kurang; 1.75 - 2.50 = Cukup; 2.50 - 3.25 = Baik; 3.35 - 4.00 = Sangat Baik

GRAFIK PENILAIAN MAHASISWA TERHADAP PERKULIAHAN SEMESTER GENAP TAHUN AKADEMIK 2021/2022

Fakultas - Program Studi : Ekonomi dan Bisnis - Manajemen

Mata Kuliah : MAN. KEUANGAN LANJUTAN

Dosen : DR. LASMANAH, S.E., M.SI.

Kelas : I

Indeks Pembelajaran : 3.5

1 2 3 4

Keandalan (Reliability)

1. Kesesuaian materi yang disampaikan dengan RPS (Nilai : 3.67 | 91.67 %)

2. Kesesuaian tugas/uji dengan materi yang disampaikan dosen dalam perkuliahan (Nilai : 3.52 | 87.96 %)

3. Kesesuaian proses penilaian dengan kontrak yang disampaikan di awal perkuliahan (Nilai : 3.52 | 87.96 %)

Daya Tanggap (Responsiveness)

4. Pengembalian hasil koreksi tugas/uji dari dosen (Nilai : 3.37 | 84.26 %)

5. Kesempatan yang diberikan dosen kepada mahasiswa untuk diskusi dan tanya jawab (Nilai : 3.48 | 87.04 %)

6. Daya tanggap dosen pada aktifitas forum diskusi dalam e-learning (Nilai : 3.48 | 87.04 %)

7. Daya tanggap dosen dalam menginformasikan hasil kuis dan tugas dalam e-learning (Nilai : 3.41 | 85.19 %)

Kepastian (Assurance)

8. Kesiapan dan penguasaan dosen terhadap materi kuliah (Nilai : 3.48 | 87.04 %)

9. Kemampuan/kejelasan dosen dalam menyajikan materi kuliah (Nilai : 3.59 | 89.81 %)

10. Sosialisasi rencana pembelajaran/RPS (meliputi materi, metode pembelajaran, dan referensi) oleh dosen di awal perkuliahan (Nilai : 3.48 | 87.04 %)

11. Sosialisasi dan kontrak rencana penilaian (teknik, instrumen, kriteria, indikator, dan bobot penilaian) antara dosen dan mahasiswa di awal perkuliahan (Nilai : 3.63 | 90.74 %)

12. Ketersediaan bahan ajar/modul sebagai materi pembelajaran dari dosen (Nilai : 3.63 | 90.74 %)

13. Ketepatan waktu dosen saat proses pembelajaran (Nilai : 3.33 | 83.33 %)

14. Internalisasi nilai-nilai islam oleh dosen dalam proses pembelajaran (Nilai : 3.33 | 83.33 %)

15. Penggunaan fasilitas e-learning oleh dosen (Nilai : 3.59 | 89.81 %)

16. Variasi penggunaan aktifitas e-learning (modul, forum, kuis dan tugas) (Nilai : 3.59 | 89.81 %)

Empati (Empathy)

17. Kepedulian dosen dalam menangani kesulitan mahasiswa dalam perkuliahan (Nilai : 3.52 | 87.96 %)

18. Perhatian dosen terhadap kemajuan mahasiswa dalam perkuliahan (Nilai : 3.33 | 83.33 %)

Catatan :

Jumlah Peserta = 37 | Jumlah Peserta yang menjawab = 27

Keterangan Nilai : 1.00 - 1.75 = Kurang; 1.75 - 2.50 = Cukup; 2.50 - 3.25 = Baik; 3.35 - 4.00 = Sangat Baik

GRAFIK PENILAIAN MAHASISWA TERHADAP PERKULIAHAN SEMESTER GENAP TAHUN AKADEMIK 2021/2022

Fakultas - Program Studi : Ekonomi dan Bisnis - Manajemen

Mata Kuliah : MAN. PEMASARAN LANJUTAN

Dosen : DR. DEDE R. OKTINI, S.E., M.P.

Kelas : A

Indeks Pembelajaran : 3.42

1 2 3 4

Keandalan (Reliability)

1. Kesesuaian materi yang disampaikan dengan RPS (Nilai : 3.44 | 86.11 %)

2. Kesesuaian tugas/ujian dengan materi yang disampaikan dosen dalam perkuliahan (Nilai : 3.42 | 85.42 %)

3. Kesesuaian proses penilaian dengan kontrak yang disampaikan di awal perkuliahan (Nilai : 3.39 | 84.72 %)

Daya Tanggap (Responsiveness)

4. Pengembalian hasil koreksi tugas/ujian dari dosen (Nilai : 3.39 | 84.72 %)

5. Kesempatan yang diberikan dosen kepada mahasiswa untuk diskusi dan tanya jawab (Nilai : 3.42 | 85.42 %)

6. Daya tanggap dosen pada aktifitas forum diskusi dalam e-learning (Nilai : 3.39 | 84.72 %)

7. Daya tanggap dosen dalam menginformasikan hasil kuis dan tugas dalam e-learning (Nilai : 3.42 | 85.42 %)

Kepastian (Assurance)

8. Kesiapan dan penguasaan dosen terhadap materi kuliah (Nilai : 3.5 | 87.5 %)

9. Kemampuan/kejelasan dosen dalam menyajikan materi kuliah (Nilai : 3.44 | 86.11 %)

10. Sosialisasi rencana pembelajaran/RPS (meliputi materi, metode pembelajaran, dan referensi) oleh dosen di awal perkuliahan (Nilai : 3.39 | 84.72 %)

11. Sosialisasi dan kontrak rencana penilaian (teknik, instrumen, kriteria, indikator, dan bobot penilaian) antara dosen dan mahasiswa di awal perkuliahan (Nilai : 3.5 | 87.5 %)

12. Ketersediaan bahan ajar/modul sebagai materi pembelajaran dari dosen (Nilai : 3.47 | 86.81 %)

13. Ketepatan waktu dosen saat proses pembelajaran (Nilai : 3.36 | 84.03 %)

14. Internalisasi nilai-nilai islam oleh dosen dalam proses pembelajaran (Nilai : 3.47 | 86.81 %)

15. Penggunaan fasilitas e-learning oleh dosen (Nilai : 3.39 | 84.72 %)

16. Variasi penggunaan aktifitas e-learning (modul, forum, kuis dan tugas) (Nilai : 3.42 | 85.42 %)

Empati (Empathy)

17. Kepedulian dosen dalam menangani kesulitan mahasiswa dalam perkuliahan (Nilai : 3.33 | 83.33 %)

18. Perhatian dosen terhadap kemajuan mahasiswa dalam perkuliahan (Nilai : 3.39 | 84.72 %)

Catatan :

Jumlah Peserta = 40 | Jumlah Peserta yang menjawab = 36

Keterangan Nilai : 1.00 - 1.75 = Kurang; 1.75 - 2.50 = Cukup; 2.50 - 3.25 = Baik; 3.35 - 4.00 = Sangat Baik

GRAFIK PENILAIAN MAHASISWA TERHADAP PERKULIAHAN SEMESTER GENAP TAHUN AKADEMIK 2021/2022

Fakultas - Program Studi : Ekonomi dan Bisnis - Manajemen

Mata Kuliah : MAN. PEMASARAN LANJUTAN

Dosen : DR. DEDE R. OKTINI, S.E., M.P.

Kelas : B

Indeks Pembelajaran : 3.4

1 2 3 4

Keandalan (Reliability)

1. Kesesuaian materi yang disampaikan dengan RPS (Nilai : 3.49 | 87.14 %)

2. Kesesuaian tugas/ujian dengan materi yang disampaikan dosen dalam perkuliahan (Nilai : 3.43 | 85.71 %)

3. Kesesuaian proses penilaian dengan kontrak yang disampaikan di awal perkuliahan (Nilai : 3.43 | 85.71 %)

Daya Tanggap (Responsiveness)

4. Pengembalian hasil koreksi tugas/ujian dari dosen (Nilai : 3.29 | 82.14 %)

5. Kesempatan yang diberikan dosen kepada mahasiswa untuk diskusi dan tanya jawab (Nilai : 3.4 | 85 %)

6. Daya tanggap dosen pada aktifitas forum diskusi dalam e-learning (Nilai : 3.29 | 82.14 %)

7. Daya tanggap dosen dalam menginformasikan hasil kuis dan tugas dalam e-learning (Nilai : 3.26 | 81.43 %)

Kepastian (Assurance)

8. Kesiapan dan penguasaan dosen terhadap materi kuliah (Nilai : 3.49 | 87.14 %)

9. Kemampuan/kejelasan dosen dalam menyajikan materi kuliah (Nilai : 3.51 | 87.86 %)

10. Sosialisasi rencana pembelajaran/RPS (meliputi materi, metode pembelajaran, dan referensi) oleh dosen di awal perkuliahan (Nilai : 3.46 | 86.43 %)

11. Sosialisasi dan kontrak rencana penilaian (teknik, instrumen, kriteria, indikator, dan bobot penilaian) antara dosen dan mahasiswa di awal perkuliahan (Nilai : 3.49 | 87.14 %)

12. Ketersediaan bahan ajar/modul sebagai materi pembelajaran dari dosen (Nilai : 3.46 | 86.43 %)

13. Ketepatan waktu dosen saat proses pembelajaran (Nilai : 3 | 75 %)

14. Internalisasi nilai-nilai islam oleh dosen dalam proses pembelajaran (Nilai : 3.37 | 84.29 %)

15. Penggunaan fasilitas e-learning oleh dosen (Nilai : 3.34 | 83.57 %)

16. Variasi penggunaan aktifitas e-learning (modul, forum, kuis dan tugas) (Nilai : 3.43 | 85.71 %)

Empati (Emphaty)

17. Kepedulian dosen dalam menangani kesulitan mahasiswa dalam perkuliahan (Nilai : 3.57 | 89.29 %)

18. Perhatian dosen terhadap kemajuan mahasiswa dalam perkuliahan (Nilai : 3.51 | 87.86 %)

Catatan :

Jumlah Peserta = 40 | Jumlah Peserta yang menjawab = 35

Keterangan Nilai : 1.00 - 1.75 = Kurang; 1.75 - 2.50 = Cukup; 2.50 - 3.25 = Baik; 3.35 - 4.00 = Sangat Baik

GRAFIK PENILAIAN MAHASISWA TERHADAP PERKULIAHAN SEMESTER GENAP TAHUN AKADEMIK 2021/2022

Fakultas - Program Studi : Ekonomi dan Bisnis - Manajemen
Mata Kuliah : MAN. PEMASARAN LANJUTAN
Dosen : DR. DEDE R. OKTINI, S.E., M.P.
Kelas : C
Indeks Pembelajaran : 3.74

1 2 3 4

Keandalan (Reliability)

1. Kesesuaian materi yang disampaikan dengan RPS (Nilai : 3.71 | 92.65 %)
2. Kesesuaian tugas/uji dengan materi yang disampaikan dosen dalam perkuliahan (Nilai : 3.82 | 95.59 %)
3. Kesesuaian proses penilaian dengan kontrak yang disampaikan di awal perkuliahan (Nilai : 3.76 | 94.12 %)

Daya Tanggap (Responsiveness)

4. Pengembalian hasil koreksi tugas/uji dari dosen (Nilai : 3.65 | 91.18 %)
5. Kesempatan yang diberikan dosen kepada mahasiswa untuk diskusi dan tanya jawab (Nilai : 3.76 | 94.12 %)
6. Daya tanggap dosen pada aktifitas forum diskusi dalam e-learning (Nilai : 3.76 | 94.12 %)
7. Daya tanggap dosen dalam menginformasikan hasil kuis dan tugas dalam e-learning (Nilai : 3.76 | 94.12 %)

Kepastian (Assurance)

8. Kesiapan dan penguasaan dosen terhadap materi kuliah (Nilai : 3.76 | 94.12 %)
9. Kemampuan/kejelasan dosen dalam menyajikan materi kuliah (Nilai : 3.71 | 92.65 %)
10. Sosialisasi rencana pembelajaran/RPS (meliputi materi, metode pembelajaran, dan referensi) oleh dosen di awal perkuliahan (Nilai : 3.82 | 95.59 %)
11. Sosialisasi dan kontrak rencana penilaian (teknik, instrumen, kriteria, indikator, dan bobot penilaian) antara dosen dan mahasiswa di awal perkuliahan (Nilai : 3.71 | 92.65 %)
12. Ketersediaan bahan ajar/modul sebagai materi pembelajaran dari dosen (Nilai : 3.76 | 94.12 %)
13. Ketepatan waktu dosen saat proses pembelajaran (Nilai : 3.65 | 91.18 %)
14. Internalisasi nilai-nilai islam oleh dosen dalam proses pembelajaran (Nilai : 3.65 | 91.18 %)
15. Penggunaan fasilitas e-learning oleh dosen (Nilai : 3.76 | 94.12 %)
16. Variasi penggunaan aktifitas e-learning (modul, forum, kuis dan tugas) (Nilai : 3.76 | 94.12 %)

Empati (Emphaty)

17. Kepedulian dosen dalam menangani kesulitan mahasiswa dalam perkuliahan (Nilai : 3.71 | 92.65 %)
18. Perhatian dosen terhadap kemajuan mahasiswa dalam perkuliahan (Nilai : 3.82 | 95.59 %)

Catatan :

Jumlah Peserta = 19 | Jumlah Peserta yang menjawab = 17

Keterangan Nilai : 1.00 - 1.75 = Kurang; 1.75 - 2.50 = Cukup; 2.50 - 3.25 = Baik; 3.35 - 4.00 = Sangat Baik

GRAFIK PENILAIAN MAHASISWA TERHADAP PERKULIAHAN SEMESTER GENAP TAHUN AKADEMIK 2021/2022

Fakultas - Program Studi : Ekonomi dan Bisnis - Manajemen
Mata Kuliah : MAN. PEMASARAN LANJUTAN
Dosen : DR. DEDE R. OKTINI, S.E., M.P.
Kelas : D
Indeks Pembelajaran : 3.41

1 2 3 4

Keandalan (Reliability)

1. Kesesuaian materi yang disampaikan dengan RPS (Nilai : 3.47 | 86.67 %)
2. Kesesuaian tugas/uji dengan materi yang disampaikan dosen dalam perkuliahan (Nilai : 3.4 | 85 %)
3. Kesesuaian proses penilaian dengan kontrak yang disampaikan di awal perkuliahan (Nilai : 3.4 | 85 %)

Daya Tanggap (Responsiveness)

4. Pengembalian hasil koreksi tugas/uji dari dosen (Nilai : 3.33 | 83.33 %)
5. Kesempatan yang diberikan dosen kepada mahasiswa untuk diskusi dan tanya jawab (Nilai : 3.47 | 86.67 %)
6. Daya tanggap dosen pada aktifitas forum diskusi dalam e-learning (Nilai : 3.33 | 83.33 %)
7. Daya tanggap dosen dalam menginformasikan hasil kuis dan tugas dalam e-learning (Nilai : 3.4 | 85 %)

Kepastian (Assurance)

8. Kesiapan dan penguasaan dosen terhadap materi kuliah (Nilai : 3.53 | 88.33 %)
9. Kemampuan/kejelasan dosen dalam menyajikan materi kuliah (Nilai : 3.5 | 87.5 %)
10. Sosialisasi rencana pembelajaran/RPS (meliputi materi, metode pembelajaran, dan referensi) oleh dosen di awal perkuliahan (Nilai : 3.4 | 85 %)
11. Sosialisasi dan kontrak rencana penilaian (teknik, instrumen, kriteria, indikator, dan bobot penilaian) antara dosen dan mahasiswa di awal perkuliahan (Nilai : 3.4 | 85 %)
12. Ketersediaan bahan ajar/modul sebagai materi pembelajaran dari dosen (Nilai : 3.43 | 85.83 %)
13. Ketepatan waktu dosen saat proses pembelajaran (Nilai : 3.33 | 83.33 %)
14. Internalisasi nilai-nilai islam oleh dosen dalam proses pembelajaran (Nilai : 3.4 | 85 %)
15. Penggunaan fasilitas e-learning oleh dosen (Nilai : 3.33 | 83.33 %)
16. Variasi penggunaan aktifitas e-learning (modul, forum, kuis dan tugas) (Nilai : 3.4 | 85 %)

Empati (Empathy)

17. Kepedulian dosen dalam menangani kesulitan mahasiswa dalam perkuliahan (Nilai : 3.47 | 86.67 %)
18. Perhatian dosen terhadap kemajuan mahasiswa dalam perkuliahan (Nilai : 3.47 | 86.67 %)

Catatan :

Jumlah Peserta = 40 | Jumlah Peserta yang menjawab = 30

Keterangan Nilai : 1.00 - 1.75 = Kurang; 1.75 - 2.50 = Cukup; 2.50 - 3.25 = Baik; 3.35 - 4.00 = Sangat Baik

GRAFIK PENILAIAN MAHASISWA TERHADAP PERKULIAHAN SEMESTER GENAP TAHUN AKADEMIK 2021/2022

Fakultas - Program Studi : Ekonomi dan Bisnis - Manajemen
Mata Kuliah : MAN. PEMASARAN LANJUTAN
Dosen : DR. RATIH TRESNATI, S.E., M.P.
Kelas : E
Indeks Pembelajaran : 3.18

1 2 3 4

Keandalan (Reliability)

1. Kesesuaian materi yang disampaikan dengan RPS (Nilai : 3.36 | 84 %)
2. Kesesuaian tugas/ujian dengan materi yang disampaikan dosen dalam perkuliahan (Nilai : 3.16 | 79 %)
3. Kesesuaian proses penilaian dengan kontrak yang disampaikan di awal perkuliahan (Nilai : 3.12 | 78 %)

Daya Tanggap (Responsiveness)

4. Pengembalian hasil koreksi tugas/ujian dari dosen (Nilai : 3.16 | 79 %)
5. Kesempatan yang diberikan dosen kepada mahasiswa untuk diskusi dan tanya jawab (Nilai : 3.52 | 88 %)
6. Daya tanggap dosen pada aktifitas forum diskusi dalam e-learning (Nilai : 2.96 | 74 %)
7. Daya tanggap dosen dalam menginformasikan hasil kuis dan tugas dalam e-learning (Nilai : 2.96 | 74 %)

Kepastian (Assurance)

8. Kesiapan dan penguasaan dosen terhadap materi kuliah (Nilai : 3.4 | 85 %)
9. Kemampuan/kejelasan dosen dalam menyajikan materi kuliah (Nilai : 3.4 | 85 %)
10. Sosialisasi rencana pembelajaran/RPS (meliputi materi, metode pembelajaran, dan referensi) oleh dosen di awal perkuliahan (Nilai : 3.16 | 79 %)
11. Sosialisasi dan kontrak rencana penilaian (teknik, instrumen, kriteria, indikator, dan bobot penilaian) antara dosen dan mahasiswa di awal perkuliahan (Nilai : 3.32 | 83 %)
12. Ketersediaan bahan ajar/modul sebagai materi pembelajaran dari dosen (Nilai : 3.08 | 77 %)
13. Ketepatan waktu dosen saat proses pembelajaran (Nilai : 3.04 | 76 %)
14. Internalisasi nilai-nilai islam oleh dosen dalam proses pembelajaran (Nilai : 3.2 | 80 %)
15. Penggunaan fasilitas e-learning oleh dosen (Nilai : 2.96 | 74 %)
16. Variasi penggunaan aktifitas e-learning (modul, forum, kuis dan tugas) (Nilai : 2.8 | 70 %)

Empati (Emphaty)

17. Kepedulian dosen dalam menangani kesulitan mahasiswa dalam perkuliahan (Nilai : 3.28 | 82 %)
18. Perhatian dosen terhadap kemajuan mahasiswa dalam perkuliahan (Nilai : 3.28 | 82 %)

Catatan :

Jumlah Peserta = 32 | Jumlah Peserta yang menjawab = 25

Keterangan Nilai : 1.00 - 1.75 = Kurang; 1.75 - 2.50 = Cukup; 2.50 - 3.25 = Baik; 3.35 - 4.00 = Sangat Baik

GRAFIK PENILAIAN MAHASISWA TERHADAP PERKULIAHAN SEMESTER GENAP TAHUN AKADEMIK 2021/2022

Fakultas - Program Studi : Ekonomi dan Bisnis - Manajemen
Mata Kuliah : MAN. PEMASARAN LANJUTAN
Dosen : DR. RATIH TRESNATI, S.E., M.P.
Kelas : F
Indeks Pembelajaran : 2.83

1 2 3 4

Keandalan (Reliability)

1. Kesesuaian materi yang disampaikan dengan RPS (Nilai : 3 | 75 %)
2. Kesesuaian tugas/ujian dengan materi yang disampaikan dosen dalam perkuliahan (Nilai : 2.89 | 72.32 %)
3. Kesesuaian proses penilaian dengan kontrak yang disampaikan di awal perkuliahan (Nilai : 2.89 | 72.32 %)

Daya Tanggap (Responsiveness)

4. Pengembalian hasil koreksi tugas/ujian dari dosen (Nilai : 2.61 | 65.18 %)
5. Kesempatan yang diberikan dosen kepada mahasiswa untuk diskusi dan tanya jawab (Nilai : 3.11 | 77.68 %)
6. Daya tanggap dosen pada aktifitas forum diskusi dalam e-learning (Nilai : 2.75 | 68.75 %)
7. Daya tanggap dosen dalam menginformasikan hasil kuis dan tugas dalam e-learning (Nilai : 2.5 | 62.5 %)

Kepastian (Assurance)

8. Kesiapan dan penguasaan dosen terhadap materi kuliah (Nilai : 3.07 | 76.79 %)
9. Kemampuan/kejelasan dosen dalam menyajikan materi kuliah (Nilai : 3.11 | 77.68 %)
10. Sosialisasi rencana pembelajaran/RPS (meliputi materi, metode pembelajaran, dan referensi) oleh dosen di awal perkuliahan (Nilai : 2.89 | 72.32 %)
11. Sosialisasi dan kontrak rencana penilaian (teknik, instrumen, kriteria, indikator, dan bobot penilaian) antara dosen dan mahasiswa di awal perkuliahan (Nilai : 2.82 | 70.54 %)
12. Ketersediaan bahan ajar/modul sebagai materi pembelajaran dari dosen (Nilai : 2.68 | 66.96 %)
13. Ketepatan waktu dosen saat proses pembelajaran (Nilai : 2.86 | 71.43 %)
14. Internalisasi nilai-nilai islam oleh dosen dalam proses pembelajaran (Nilai : 2.75 | 68.75 %)
15. Penggunaan fasilitas e-learning oleh dosen (Nilai : 2.25 | 56.25 %)
16. Variasi penggunaan aktifitas e-learning (modul, forum, kuis dan tugas) (Nilai : 2.39 | 59.82 %)

Empati (Emphaty)

17. Kepedulian dosen dalam menangani kesulitan mahasiswa dalam perkuliahan (Nilai : 3.14 | 78.57 %)
18. Perhatian dosen terhadap kemajuan mahasiswa dalam perkuliahan (Nilai : 3.14 | 78.57 %)

Catatan :

Jumlah Peserta = 37 | Jumlah Peserta yang menjawab = 28

Keterangan Nilai : 1.00 - 1.75 = Kurang; 1.75 - 2.50 = Cukup; 2.50 - 3.25 = Baik; 3.35 - 4.00 = Sangat Baik

GRAFIK PENILAIAN MAHASISWA TERHADAP PERKULIAHAN SEMESTER GENAP TAHUN AKADEMIK 2021/2022

Fakultas - Program Studi : Ekonomi dan Bisnis - Manajemen

Mata Kuliah : MAN. PEMASARAN LANJUTAN

Dosen : DR. RATIH TRESNATI, S.E., M.P.

Kelas : G

Indeks Pembelajaran : 3.22

1 2 3 4

Keandalan (Reliability)

1. Kesesuaian materi yang disampaikan dengan RPS (Nilai : 3.38 | 84.38 %)

2. Kesesuaian tugas/uji dengan materi yang disampaikan dosen dalam perkuliahan (Nilai : 3.38 | 84.38 %)

3. Kesesuaian proses penilaian dengan kontrak yang disampaikan di awal perkuliahan (Nilai : 3.31 | 82.81 %)

Daya Tanggap (Responsiveness)

4. Pengembalian hasil koreksi tugas/uji dari dosen (Nilai : 3.19 | 79.69 %)

5. Kesempatan yang diberikan dosen kepada mahasiswa untuk diskusi dan tanya jawab (Nilai : 3.5 | 87.5 %)

6. Daya tanggap dosen pada aktifitas forum diskusi dalam e-learning (Nilai : 3.06 | 76.56 %)

7. Daya tanggap dosen dalam menginformasikan hasil kuis dan tugas dalam e-learning (Nilai : 3.06 | 76.56 %)

Kepastian (Assurance)

8. Kesiapan dan penguasaan dosen terhadap materi kuliah (Nilai : 3.38 | 84.38 %)

9. Kemampuan/kejelasan dosen dalam menyajikan materi kuliah (Nilai : 3.25 | 81.25 %)

10. Sosialisasi rencana pembelajaran/RPS (meliputi materi, metode pembelajaran, dan referensi) oleh dosen di awal perkuliahan (Nilai : 3.19 | 79.69 %)

11. Sosialisasi dan kontrak rencana penilaian (teknik, instrumen, kriteria, indikator, dan bobot penilaian) antara dosen dan mahasiswa di awal perkuliahan (Nilai : 3.19 | 79.69 %)

12. Ketersediaan bahan ajar/modul sebagai materi pembelajaran dari dosen (Nilai : 3.13 | 78.13 %)

13. Ketepatan waktu dosen saat proses pembelajaran (Nilai : 3.25 | 81.25 %)

14. Internalisasi nilai-nilai islam oleh dosen dalam proses pembelajaran (Nilai : 3.25 | 81.25 %)

15. Penggunaan fasilitas e-learning oleh dosen (Nilai : 2.81 | 70.31 %)

16. Variasi penggunaan aktifitas e-learning (modul, forum, kuis dan tugas) (Nilai : 2.81 | 70.31 %)

Empati (Emphaty)

17. Kepedulian dosen dalam menangani kesulitan mahasiswa dalam perkuliahan (Nilai : 3.38 | 84.38 %)

18. Perhatian dosen terhadap kemajuan mahasiswa dalam perkuliahan (Nilai : 3.38 | 84.38 %)

Catatan :

Jumlah Peserta = 22 | Jumlah Peserta yang menjawab = 16

Keterangan Nilai : 1.00 - 1.75 = Kurang; 1.75 - 2.50 = Cukup; 2.50 - 3.25 = Baik; 3.35 - 4.00 = Sangat Baik

GRAFIK PENILAIAN MAHASISWA TERHADAP PERKULIAHAN SEMESTER GENAP TAHUN AKADEMIK 2021/2022

Fakultas - Program Studi : Ekonomi dan Bisnis - Manajemen
Mata Kuliah : MAN. PEMASARAN LANJUTAN
Dosen : MOCHAMAD MALIK AKBAR ROHANDI, S.MB., M.M.
Kelas : H
Indeks Pembelajaran : 3.46

1 2 3 4

Keandalan (Reliability)

1. Kesesuaian materi yang disampaikan dengan RPS (Nilai : 3.44 | 85.94 %)
2. Kesesuaian tugas/ujian dengan materi yang disampaikan dosen dalam perkuliahan (Nilai : 3.5 | 87.5 %)
3. Kesesuaian proses penilaian dengan kontrak yang disampaikan di awal perkuliahan (Nilai : 3.53 | 88.28 %)

Daya Tanggap (Responsiveness)

4. Pengembalian hasil koreksi tugas/ujian dari dosen (Nilai : 3.31 | 82.81 %)
5. Kesempatan yang diberikan dosen kepada mahasiswa untuk diskusi dan tanya jawab (Nilai : 3.5 | 87.5 %)
6. Daya tanggap dosen pada aktifitas forum diskusi dalam e-learning (Nilai : 3.38 | 84.38 %)
7. Daya tanggap dosen dalam menginformasikan hasil kuis dan tugas dalam e-learning (Nilai : 3.34 | 83.59 %)

Kepastian (Assurance)

8. Kesiapan dan penguasaan dosen terhadap materi kuliah (Nilai : 3.66 | 91.41 %)
9. Kemampuan/kejelasan dosen dalam menyajikan materi kuliah (Nilai : 3.66 | 91.41 %)
10. Sosialisasi rencana pembelajaran/RPS (meliputi materi, metode pembelajaran, dan referensi) oleh dosen di awal perkuliahan (Nilai : 3.5 | 87.5 %)
11. Sosialisasi dan kontrak rencana penilaian (teknik, instrumen, kriteria, indikator, dan bobot penilaian) antara dosen dan mahasiswa di awal perkuliahan (Nilai : 3.44 | 85.94 %)
12. Ketersediaan bahan ajar/modul sebagai materi pembelajaran dari dosen (Nilai : 3.53 | 88.28 %)
13. Ketepatan waktu dosen saat proses pembelajaran (Nilai : 3.5 | 87.5 %)
14. Internalisasi nilai-nilai islam oleh dosen dalam proses pembelajaran (Nilai : 3.38 | 84.38 %)
15. Penggunaan fasilitas e-learning oleh dosen (Nilai : 3.41 | 85.16 %)
16. Variasi penggunaan aktifitas e-learning (modul, forum, kuis dan tugas) (Nilai : 3.38 | 84.38 %)

Empati (Empathy)

17. Kepedulian dosen dalam menangani kesulitan mahasiswa dalam perkuliahan (Nilai : 3.38 | 84.38 %)
18. Perhatian dosen terhadap kemajuan mahasiswa dalam perkuliahan (Nilai : 3.53 | 88.28 %)

Catatan :

Jumlah Peserta = 40 | Jumlah Peserta yang menjawab = 32

Keterangan Nilai : 1.00 - 1.75 = Kurang; 1.75 - 2.50 = Cukup; 2.50 - 3.25 = Baik; 3.35 - 4.00 = Sangat Baik

GRAFIK PENILAIAN MAHASISWA TERHADAP PERKULIAHAN SEMESTER GENAP TAHUN AKADEMIK 2021/2022

Fakultas - Program Studi : Ekonomi dan Bisnis - Manajemen
Mata Kuliah : MAN. PEMASARAN LANJUTAN
Dosen : MOCHAMAD MALIK AKBAR ROHANDI, S.MB., M.M.
Kelas : I
Indeks Pembelajaran : 3.56

1 2 3 4

Keandalan (Reliability)

1. Kesesuaian materi yang disampaikan dengan RPS (Nilai : 3.55 | 88.75 %)
2. Kesesuaian tugas/ujian dengan materi yang disampaikan dosen dalam perkuliahan (Nilai : 3.5 | 87.5 %)
3. Kesesuaian proses penilaian dengan kontrak yang disampaikan di awal perkuliahan (Nilai : 3.5 | 87.5 %)

Daya Tanggap (Responsiveness)

4. Pengembalian hasil koreksi tugas/ujian dari dosen (Nilai : 3.6 | 90 %)
5. Kesempatan yang diberikan dosen kepada mahasiswa untuk diskusi dan tanya jawab (Nilai : 3.55 | 88.75 %)
6. Daya tanggap dosen pada aktifitas forum diskusi dalam e-learning (Nilai : 3.6 | 90 %)
7. Daya tanggap dosen dalam menginformasikan hasil kuis dan tugas dalam e-learning (Nilai : 3.5 | 87.5 %)

Kepastian (Assurance)

8. Kesiapan dan penguasaan dosen terhadap materi kuliah (Nilai : 3.7 | 92.5 %)
9. Kemampuan/kejelasan dosen dalam menyajikan materi kuliah (Nilai : 3.7 | 92.5 %)
10. Sosialisasi rencana pembelajaran/RPS (meliputi materi, metode pembelajaran, dan referensi) oleh dosen di awal perkuliahan (Nilai : 3.65 | 91.25 %)
11. Sosialisasi dan kontrak rencana penilaian (teknik, instrumen, kriteria, indikator, dan bobot penilaian) antara dosen dan mahasiswa di awal perkuliahan (Nilai : 3.5 | 87.5 %)
12. Ketersediaan bahan ajar/modul sebagai materi pembelajaran dari dosen (Nilai : 3.55 | 88.75 %)
13. Ketepatan waktu dosen saat proses pembelajaran (Nilai : 3.5 | 87.5 %)
14. Internalisasi nilai-nilai islam oleh dosen dalam proses pembelajaran (Nilai : 3.6 | 90 %)
15. Penggunaan fasilitas e-learning oleh dosen (Nilai : 3.35 | 83.75 %)
16. Variasi penggunaan aktifitas e-learning (modul, forum, kuis dan tugas) (Nilai : 3.5 | 87.5 %)

Empati (Emphaty)

17. Kepedulian dosen dalam menangani kesulitan mahasiswa dalam perkuliahan (Nilai : 3.6 | 90 %)
18. Perhatian dosen terhadap kemajuan mahasiswa dalam perkuliahan (Nilai : 3.55 | 88.75 %)

Catatan :

Jumlah Peserta = 32 | Jumlah Peserta yang menjawab = 20

Keterangan Nilai : 1.00 - 1.75 = Kurang; 1.75 - 2.50 = Cukup; 2.50 - 3.25 = Baik; 3.35 - 4.00 = Sangat Baik

GRAFIK PENILAIAN MAHASISWA TERHADAP PERKULIAHAN SEMESTER GENAP TAHUN AKADEMIK 2021/2022

Fakultas - Program Studi : Ekonomi dan Bisnis - Manajemen

Mata Kuliah : MAN. SDM LANJUTAN

Dosen : AMINUDDIN IRFANI, S.E., M.SI/ ADITIA WIRAYUDHA, S.E., M.M.

Kelas : A

Indeks Pembelajaran : 3.71

1 2 3 4

Keandalan (Reliability)

1. Kesesuaian materi yang disampaikan dengan RPS (Nilai : 3.75 | 93.75 %)
2. Kesesuaian tugas/uji dengan materi yang disampaikan dosen dalam perkuliahan (Nilai : 3.69 | 92.19 %)
3. Kesesuaian proses penilaian dengan kontrak yang disampaikan di awal perkuliahan (Nilai : 3.69 | 92.19 %)

Daya Tanggap (Responsiveness)

4. Pengembalian hasil koreksi tugas/uji dari dosen (Nilai : 3.69 | 92.19 %)
5. Kesempatan yang diberikan dosen kepada mahasiswa untuk diskusi dan tanya jawab (Nilai : 3.69 | 92.19 %)
6. Daya tanggap dosen pada aktifitas forum diskusi dalam e-learning (Nilai : 3.69 | 92.19 %)
7. Daya tanggap dosen dalam menginformasikan hasil kuis dan tugas dalam e-learning (Nilai : 3.66 | 91.41 %)

Kepastian (Assurance)

8. Kesiapan dan penguasaan dosen terhadap materi kuliah (Nilai : 3.78 | 94.53 %)
9. Kemampuan/kejelasan dosen dalam menyajikan materi kuliah (Nilai : 3.72 | 92.97 %)
10. Sosialisasi rencana pembelajaran/RPS (meliputi materi, metode pembelajaran, dan referensi) oleh dosen di awal perkuliahan (Nilai : 3.75 | 93.75 %)
11. Sosialisasi dan kontrak rencana penilaian (teknik, instrumen, kriteria, indikator, dan bobot penilaian) antara dosen dan mahasiswa di awal perkuliahan (Nilai : 3.69 | 92.19 %)
12. Ketersediaan bahan ajar/modul sebagai materi pembelajaran dari dosen (Nilai : 3.69 | 92.19 %)
13. Ketepatan waktu dosen saat proses pembelajaran (Nilai : 3.78 | 94.53 %)
14. Internalisasi nilai-nilai islam oleh dosen dalam proses pembelajaran (Nilai : 3.69 | 92.19 %)
15. Penggunaan fasilitas e-learning oleh dosen (Nilai : 3.72 | 92.97 %)
16. Variasi penggunaan aktifitas e-learning (modul, forum, kuis dan tugas) (Nilai : 3.66 | 91.41 %)

Empati (Empathy)

17. Kepedulian dosen dalam menangani kesulitan mahasiswa dalam perkuliahan (Nilai : 3.72 | 92.97 %)
18. Perhatian dosen terhadap kemajuan mahasiswa dalam perkuliahan (Nilai : 3.78 | 94.53 %)

Catatan :

Jumlah Peserta = 40 | Jumlah Peserta yang menjawab = 32

Keterangan Nilai : 1.00 - 1.75 = Kurang; 1.75 - 2.50 = Cukup; 2.50 - 3.25 = Baik; 3.35 - 4.00 = Sangat Baik

GRAFIK PENILAIAN MAHASISWA TERHADAP PERKULIAHAN SEMESTER GENAP TAHUN AKADEMIK 2021/2022

Fakultas - Program Studi : Ekonomi dan Bisnis - Manajemen

Mata Kuliah : MAN. SDM LANJUTAN

Dosen : AMINUDDIN IRFANI, S.E., M.SI/ ADITIA WIRAYUDHA, S.E., M.M.

Kelas : B

Indeks Pembelajaran : 3.49

1 2 3 4

Keandalan (Reliability)

1. Kesesuaian materi yang disampaikan dengan RPS (Nilai : 3.48 | 87 %)
2. Kesesuaian tugas/ujian dengan materi yang disampaikan dosen dalam perkuliahan (Nilai : 3.56 | 89 %)
3. Kesesuaian proses penilaian dengan kontrak yang disampaikan di awal perkuliahan (Nilai : 3.52 | 88 %)

Daya Tanggap (Responsiveness)

4. Pengembalian hasil koreksi tugas/ujian dari dosen (Nilai : 3.36 | 84 %)
5. Kesempatan yang diberikan dosen kepada mahasiswa untuk diskusi dan tanya jawab (Nilai : 3.48 | 87 %)
6. Daya tanggap dosen pada aktifitas forum diskusi dalam e-learning (Nilai : 3.4 | 85 %)
7. Daya tanggap dosen dalam menginformasikan hasil kuis dan tugas dalam e-learning (Nilai : 3.36 | 84 %)

Kepastian (Assurance)

8. Kesiapan dan penguasaan dosen terhadap materi kuliah (Nilai : 3.56 | 89 %)
9. Kemampuan/kejelasan dosen dalam menyajikan materi kuliah (Nilai : 3.6 | 90 %)
10. Sosialisasi rencana pembelajaran/RPS (meliputi materi, metode pembelajaran, dan referensi) oleh dosen di awal perkuliahan (Nilai : 3.48 | 87 %)
11. Sosialisasi dan kontrak rencana penilaian (teknik, instrumen, kriteria, indikator, dan bobot penilaian) antara dosen dan mahasiswa di awal perkuliahan (Nilai : 3.56 | 89 %)
12. Ketersediaan bahan ajar/modul sebagai materi pembelajaran dari dosen (Nilai : 3.48 | 87 %)
13. Ketepatan waktu dosen saat proses pembelajaran (Nilai : 3.6 | 90 %)
14. Internalisasi nilai-nilai islam oleh dosen dalam proses pembelajaran (Nilai : 3.48 | 87 %)
15. Penggunaan fasilitas e-learning oleh dosen (Nilai : 3.52 | 88 %)
16. Variasi penggunaan aktifitas e-learning (modul, forum, kuis dan tugas) (Nilai : 3.52 | 88 %)

Empati (Emphaty)

17. Kepedulian dosen dalam menangani kesulitan mahasiswa dalam perkuliahan (Nilai : 3.48 | 87 %)
18. Perhatian dosen terhadap kemajuan mahasiswa dalam perkuliahan (Nilai : 3.4 | 85 %)

Catatan :

Jumlah Peserta = 39 | Jumlah Peserta yang menjawab = 25

Keterangan Nilai : 1.00 - 1.75 = Kurang; 1.75 - 2.50 = Cukup; 2.50 - 3.25 = Baik; 3.35 - 4.00 = Sangat Baik

GRAFIK PENILAIAN MAHASISWA TERHADAP PERKULIAHAN SEMESTER GENAP TAHUN AKADEMIK 2021/2022

Fakultas - Program Studi : Ekonomi dan Bisnis - Manajemen
Mata Kuliah : MAN. SDM LANJUTAN
Dosen : AMINUDDIN IRFANI, S.E., M.SI
Kelas : C
Indeks Pembelajaran : 3.47

1 2 3 4

Keandalan (Reliability)

1. Kesesuaian materi yang disampaikan dengan RPS (Nilai : 3.48 | 87.1 %)
2. Kesesuaian tugas/ujiian dengan materi yang disampaikan dosen dalam perkuliahan (Nilai : 3.39 | 84.68 %)
3. Kesesuaian proses penilaian dengan kontrak yang disampaikan di awal perkuliahan (Nilai : 3.42 | 85.48 %)

Daya Tanggap (Responsiveness)

4. Pengembalian hasil koreksi tugas/ujiian dari dosen (Nilai : 3.35 | 83.87 %)
5. Kesempatan yang diberikan dosen kepada mahasiswa untuk diskusi dan tanya jawab (Nilai : 3.65 | 91.13 %)
6. Daya tanggap dosen pada aktifitas forum diskusi dalam e-learning (Nilai : 3.61 | 90.32 %)
7. Daya tanggap dosen dalam menginformasikan hasil kuis dan tugas dalam e-learning (Nilai : 3.35 | 83.87 %)

Kepastian (Assurance)

8. Kesiapan dan penguasaan dosen terhadap materi kuliah (Nilai : 3.68 | 91.94 %)
9. Kemampuan/kejelasan dosen dalam menyajikan materi kuliah (Nilai : 3.52 | 87.9 %)
10. Sosialisasi rencana pembelajaran/RPS (meliputi materi, metode pembelajaran, dan referensi) oleh dosen di awal perkuliahan (Nilai : 3.48 | 87.1 %)
11. Sosialisasi dan kontrak rencana penilaian (teknik, instrumen, kriteria, indikator, dan bobot penilaian) antara dosen dan mahasiswa di awal perkuliahan (Nilai : 3.48 | 87.1 %)
12. Ketersediaan bahan ajar/modul sebagai materi pembelajaran dari dosen (Nilai : 3.45 | 86.29 %)
13. Ketepatan waktu dosen saat proses pembelajaran (Nilai : 3.39 | 84.68 %)
14. Internalisasi nilai-nilai islam oleh dosen dalam proses pembelajaran (Nilai : 3.35 | 83.87 %)
15. Penggunaan fasilitas e-learning oleh dosen (Nilai : 3.55 | 88.71 %)
16. Variasi penggunaan aktifitas e-learning (modul, forum, kuis dan tugas) (Nilai : 3.55 | 88.71 %)

Empati (Emphaty)

17. Kepedulian dosen dalam menangani kesulitan mahasiswa dalam perkuliahan (Nilai : 3.42 | 85.48 %)
18. Perhatian dosen terhadap kemajuan mahasiswa dalam perkuliahan (Nilai : 3.39 | 84.68 %)

Catatan :

Jumlah Peserta = 40 | Jumlah Peserta yang menjawab = 31

Keterangan Nilai : 1.00 - 1.75 = Kurang; 1.75 - 2.50 = Cukup; 2.50 - 3.25 = Baik; 3.35 - 4.00 = Sangat Baik

GRAFIK PENILAIAN MAHASISWA TERHADAP PERKULIAHAN SEMESTER GENAP TAHUN AKADEMIK 2021/2022

Fakultas - Program Studi : Ekonomi dan Bisnis - Manajemen

Mata Kuliah : MAN. SDM LANJUTAN

Dosen : AMINUDDIN IRFANI, S.E., M.SI

Kelas : E

Indeks Pembelajaran : 3.54

1 2 3 4

Keandalan (Reliability)

1. Kesesuaian materi yang disampaikan dengan RPS (Nilai : 3.53 | 88.19 %)

2. Kesesuaian tugas/ujian dengan materi yang disampaikan dosen dalam perkuliahan (Nilai : 3.42 | 85.42 %)

3. Kesesuaian proses penilaian dengan kontrak yang disampaikan di awal perkuliahan (Nilai : 3.47 | 86.81 %)

Daya Tanggap (Responsiveness)

4. Pengembalian hasil koreksi tugas/ujian dari dosen (Nilai : 3.42 | 85.42 %)

5. Kesempatan yang diberikan dosen kepada mahasiswa untuk diskusi dan tanya jawab (Nilai : 3.67 | 91.67 %)

6. Daya tanggap dosen pada aktifitas forum diskusi dalam e-learning (Nilai : 3.5 | 87.5 %)

7. Daya tanggap dosen dalam menginformasikan hasil kuis dan tugas dalam e-learning (Nilai : 3.44 | 86.11 %)

Kepastian (Assurance)

8. Kesiapan dan penguasaan dosen terhadap materi kuliah (Nilai : 3.64 | 90.97 %)

9. Kemampuan/kejelasan dosen dalam menyajikan materi kuliah (Nilai : 3.56 | 88.89 %)

10. Sosialisasi rencana pembelajaran/RPS (meliputi materi, metode pembelajaran, dan referensi) oleh dosen di awal perkuliahan (Nilai : 3.58 | 89.58 %)

11. Sosialisasi dan kontrak rencana penilaian (teknik, instrumen, kriteria, indikator, dan bobot penilaian) antara dosen dan mahasiswa di awal perkuliahan (Nilai : 3.56 | 88.89 %)

12. Ketersediaan bahan ajar/modul sebagai materi pembelajaran dari dosen (Nilai : 3.53 | 88.19 %)

13. Ketepatan waktu dosen saat proses pembelajaran (Nilai : 3.56 | 88.89 %)

14. Internalisasi nilai-nilai islam oleh dosen dalam proses pembelajaran (Nilai : 3.58 | 89.58 %)

15. Penggunaan fasilitas e-learning oleh dosen (Nilai : 3.56 | 88.89 %)

16. Variasi penggunaan aktifitas e-learning (modul, forum, kuis dan tugas) (Nilai : 3.58 | 89.58 %)

Empati (Emphaty)

17. Kepedulian dosen dalam menangani kesulitan mahasiswa dalam perkuliahan (Nilai : 3.56 | 88.89 %)

18. Perhatian dosen terhadap kemajuan mahasiswa dalam perkuliahan (Nilai : 3.53 | 88.19 %)

Catatan :

Jumlah Peserta = 40 | Jumlah Peserta yang menjawab = 36

Keterangan Nilai : 1.00 - 1.75 = Kurang; 1.75 - 2.50 = Cukup; 2.50 - 3.25 = Baik; 3.35 - 4.00 = Sangat Baik

GRAFIK PENILAIAN MAHASISWA TERHADAP PERKULIAHAN SEMESTER GENAP TAHUN AKADEMIK 2021/2022

Fakultas - Program Studi : Ekonomi dan Bisnis - Manajemen
Mata Kuliah : MAN. SDM LANJUTAN
Dosen : ALLYA ROOSALLYN ASSYOFA, S.E., M.SI
Kelas : F
Indeks Pembelajaran : 3.58

1 2 3 4

Keandalan (Reliability)

1. Kesesuaian materi yang disampaikan dengan RPS (Nilai : 3.62 | 90.44 %)
2. Kesesuaian tugas/ujian dengan materi yang disampaikan dosen dalam perkuliahan (Nilai : 3.53 | 88.24 %)
3. Kesesuaian proses penilaian dengan kontrak yang disampaikan di awal perkuliahan (Nilai : 3.62 | 90.44 %)

Daya Tanggap (Responsiveness)

4. Pengembalian hasil koreksi tugas/ujian dari dosen (Nilai : 3.41 | 85.29 %)
5. Kesempatan yang diberikan dosen kepada mahasiswa untuk diskusi dan tanya jawab (Nilai : 3.68 | 91.91 %)
6. Daya tanggap dosen pada aktifitas forum diskusi dalam e-learning (Nilai : 3.62 | 90.44 %)
7. Daya tanggap dosen dalam menginformasikan hasil kuis dan tugas dalam e-learning (Nilai : 3.62 | 90.44 %)

Kepastian (Assurance)

8. Kesiapan dan penguasaan dosen terhadap materi kuliah (Nilai : 3.62 | 90.44 %)
9. Kemampuan/kejelasan dosen dalam menyajikan materi kuliah (Nilai : 3.59 | 89.71 %)
10. Sosialisasi rencana pembelajaran/RPS (meliputi materi, metode pembelajaran, dan referensi) oleh dosen di awal perkuliahan (Nilai : 3.68 | 91.91 %)
11. Sosialisasi dan kontrak rencana penilaian (teknik, instrumen, kriteria, indikator, dan bobot penilaian) antara dosen dan mahasiswa di awal perkuliahan (Nilai : 3.56 | 88.97 %)
12. Ketersediaan bahan ajar/modul sebagai materi pembelajaran dari dosen (Nilai : 3.56 | 88.97 %)
13. Ketepatan waktu dosen saat proses pembelajaran (Nilai : 3.59 | 89.71 %)
14. Internalisasi nilai-nilai islam oleh dosen dalam proses pembelajaran (Nilai : 3.5 | 87.5 %)
15. Penggunaan fasilitas e-learning oleh dosen (Nilai : 3.5 | 87.5 %)
16. Variasi penggunaan aktifitas e-learning (modul, forum, kuis dan tugas) (Nilai : 3.62 | 90.44 %)

Empati (Emphaty)

17. Kepedulian dosen dalam menangani kesulitan mahasiswa dalam perkuliahan (Nilai : 3.59 | 89.71 %)
18. Perhatian dosen terhadap kemajuan mahasiswa dalam perkuliahan (Nilai : 3.62 | 90.44 %)

Catatan :

Jumlah Peserta = 37 | Jumlah Peserta yang menjawab = 34

Keterangan Nilai : 1.00 - 1.75 = Kurang; 1.75 - 2.50 = Cukup; 2.50 - 3.25 = Baik; 3.35 - 4.00 = Sangat Baik

GRAFIK PENILAIAN MAHASISWA TERHADAP PERKULIAHAN SEMESTER GENAP TAHUN AKADEMIK 2021/2022

Fakultas - Program Studi : Ekonomi dan Bisnis - Manajemen
Mata Kuliah : MAN. SDM LANJUTAN
Dosen : ALLYA ROOSALLYN ASSYOFA, S.E., M.SI
Kelas : H
Indeks Pembelajaran : 3.6

1 2 3 4

Keandalan (Reliability)

1. Kesesuaian materi yang disampaikan dengan RPS (Nilai : 3.66 | 91.43 %)
2. Kesesuaian tugas/uji dengan materi yang disampaikan dosen dalam perkuliahan (Nilai : 3.6 | 90 %)
3. Kesesuaian proses penilaian dengan kontrak yang disampaikan di awal perkuliahan (Nilai : 3.63 | 90.71 %)

Daya Tanggap (Responsiveness)

4. Pengembalian hasil koreksi tugas/uji dari dosen (Nilai : 3.51 | 87.86 %)
5. Kesempatan yang diberikan dosen kepada mahasiswa untuk diskusi dan tanya jawab (Nilai : 3.54 | 88.57 %)
6. Daya tanggap dosen pada aktifitas forum diskusi dalam e-learning (Nilai : 3.49 | 87.14 %)
7. Daya tanggap dosen dalam menginformasikan hasil kuis dan tugas dalam e-learning (Nilai : 3.51 | 87.86 %)

Kepastian (Assurance)

8. Kesiapan dan penguasaan dosen terhadap materi kuliah (Nilai : 3.71 | 92.86 %)
9. Kemampuan/kejelasan dosen dalam menyajikan materi kuliah (Nilai : 3.66 | 91.43 %)
10. Sosialisasi rencana pembelajaran/RPS (meliputi materi, metode pembelajaran, dan referensi) oleh dosen di awal perkuliahan (Nilai : 3.6 | 90 %)
11. Sosialisasi dan kontrak rencana penilaian (teknik, instrumen, kriteria, indikator, dan bobot penilaian) antara dosen dan mahasiswa di awal perkuliahan (Nilai : 3.57 | 89.29 %)
12. Ketersediaan bahan ajar/modul sebagai materi pembelajaran dari dosen (Nilai : 3.57 | 89.29 %)
13. Ketepatan waktu dosen saat proses pembelajaran (Nilai : 3.6 | 90 %)
14. Internalisasi nilai-nilai islam oleh dosen dalam proses pembelajaran (Nilai : 3.54 | 88.57 %)
15. Penggunaan fasilitas e-learning oleh dosen (Nilai : 3.63 | 90.71 %)
16. Variasi penggunaan aktifitas e-learning (modul, forum, kuis dan tugas) (Nilai : 3.66 | 91.43 %)

Empati (Empathy)

17. Kepedulian dosen dalam menangani kesulitan mahasiswa dalam perkuliahan (Nilai : 3.57 | 89.29 %)
18. Perhatian dosen terhadap kemajuan mahasiswa dalam perkuliahan (Nilai : 3.66 | 91.43 %)

Catatan :

Jumlah Peserta = 40 | Jumlah Peserta yang menjawab = 35

Keterangan Nilai : 1.00 - 1.75 = Kurang; 1.75 - 2.50 = Cukup; 2.50 - 3.25 = Baik; 3.35 - 4.00 = Sangat Baik

GRAFIK PENILAIAN MAHASISWA TERHADAP PERKULIAHAN SEMESTER GENAP TAHUN AKADEMIK 2021/2022

Fakultas - Program Studi : Ekonomi dan Bisnis - Manajemen

Mata Kuliah : MAN. OPERASI LANJUTAN

Dosen : PROF. DR. MUHARDI, S.E., M.SI

Kelas : A

Indeks Pembelajaran : 3.62

1 2 3 4

Keandalan (Reliability)

1. Kesesuaian materi yang disampaikan dengan RPS (Nilai : 3.62 | 90.44 %)

2. Kesesuaian tugas/uji dengan materi yang disampaikan dosen dalam perkuliahan (Nilai : 3.53 | 88.24 %)

3. Kesesuaian proses penilaian dengan kontrak yang disampaikan di awal perkuliahan (Nilai : 3.65 | 91.18 %)

Daya Tanggap (Responsiveness)

4. Pengembalian hasil koreksi tugas/uji dari dosen (Nilai : 3.62 | 90.44 %)

5. Kesempatan yang diberikan dosen kepada mahasiswa untuk diskusi dan tanya jawab (Nilai : 3.56 | 88.97 %)

6. Daya tanggap dosen pada aktifitas forum diskusi dalam e-learning (Nilai : 3.53 | 88.24 %)

7. Daya tanggap dosen dalam menginformasikan hasil kuis dan tugas dalam e-learning (Nilai : 3.62 | 90.44 %)

Kepastian (Assurance)

8. Kesiapan dan penguasaan dosen terhadap materi kuliah (Nilai : 3.68 | 91.91 %)

9. Kemampuan/kejelasan dosen dalam menyajikan materi kuliah (Nilai : 3.62 | 90.44 %)

10. Sosialisasi rencana pembelajaran/RPS (meliputi materi, metode pembelajaran, dan referensi) oleh dosen di awal perkuliahan (Nilai : 3.65 | 91.18 %)

11. Sosialisasi dan kontrak rencana penilaian (teknik, instrumen, kriteria, indikator, dan bobot penilaian) antara dosen dan mahasiswa di awal perkuliahan (Nilai : 3.62 | 90.44 %)

12. Ketersediaan bahan ajar/modul sebagai materi pembelajaran dari dosen (Nilai : 3.68 | 91.91 %)

13. Ketepatan waktu dosen saat proses pembelajaran (Nilai : 3.65 | 91.18 %)

14. Internalisasi nilai-nilai islam oleh dosen dalam proses pembelajaran (Nilai : 3.65 | 91.18 %)

15. Penggunaan fasilitas e-learning oleh dosen (Nilai : 3.71 | 92.65 %)

16. Variasi penggunaan aktifitas e-learning (modul, forum, kuis dan tugas) (Nilai : 3.65 | 91.18 %)

Empati (Empathy)

17. Kepedulian dosen dalam menangani kesulitan mahasiswa dalam perkuliahan (Nilai : 3.62 | 90.44 %)

18. Perhatian dosen terhadap kemajuan mahasiswa dalam perkuliahan (Nilai : 3.62 | 90.44 %)

Catatan :

Jumlah Peserta = 40 | Jumlah Peserta yang menjawab = 34

Keterangan Nilai : 1.00 - 1.75 = Kurang; 1.75 - 2.50 = Cukup; 2.50 - 3.25 = Baik; 3.35 - 4.00 = Sangat Baik

GRAFIK PENILAIAN MAHASISWA TERHADAP PERKULIAHAN SEMESTER GENAP TAHUN AKADEMIK 2021/2022

Fakultas - Program Studi : Ekonomi dan Bisnis - Manajemen
Mata Kuliah : MAN. OPERASI LANJUTAN
Dosen : PROF. DR. MUHARDI, S.E., M.SI
Kelas : B
Indeks Pembelajaran : 3.47

1 2 3 4

Keandalan (Reliability)

1. Kesesuaian materi yang disampaikan dengan RPS (Nilai : 3.47 | 86.84 %)
2. Kesesuaian tugas/ujian dengan materi yang disampaikan dosen dalam perkuliahan (Nilai : 3.5 | 87.5 %)
3. Kesesuaian proses penilaian dengan kontrak yang disampaikan di awal perkuliahan (Nilai : 3.53 | 88.16 %)

Daya Tanggap (Responsiveness)

4. Pengembalian hasil koreksi tugas/ujian dari dosen (Nilai : 3.37 | 84.21 %)
5. Kesempatan yang diberikan dosen kepada mahasiswa untuk diskusi dan tanya jawab (Nilai : 3.53 | 88.16 %)
6. Daya tanggap dosen pada aktifitas forum diskusi dalam e-learning (Nilai : 3.45 | 86.18 %)
7. Daya tanggap dosen dalam menginformasikan hasil kuis dan tugas dalam e-learning (Nilai : 3.42 | 85.53 %)

Kepastian (Assurance)

8. Kesiapan dan penguasaan dosen terhadap materi kuliah (Nilai : 3.5 | 87.5 %)
9. Kemampuan/kejelasan dosen dalam menyajikan materi kuliah (Nilai : 3.47 | 86.84 %)
10. Sosialisasi rencana pembelajaran/RPS (meliputi materi, metode pembelajaran, dan referensi) oleh dosen di awal perkuliahan (Nilai : 3.45 | 86.18 %)
11. Sosialisasi dan kontrak rencana penilaian (teknik, instrumen, kriteria, indikator, dan bobot penilaian) antara dosen dan mahasiswa di awal perkuliahan (Nilai : 3.47 | 86.84 %)
12. Ketersediaan bahan ajar/modul sebagai materi pembelajaran dari dosen (Nilai : 3.5 | 87.5 %)
13. Ketepatan waktu dosen saat proses pembelajaran (Nilai : 3.53 | 88.16 %)
14. Internalisasi nilai-nilai islam oleh dosen dalam proses pembelajaran (Nilai : 3.37 | 84.21 %)
15. Penggunaan fasilitas e-learning oleh dosen (Nilai : 3.55 | 88.82 %)
16. Variasi penggunaan aktifitas e-learning (modul, forum, kuis dan tugas) (Nilai : 3.55 | 88.82 %)

Empati (Emphaty)

17. Kepedulian dosen dalam menangani kesulitan mahasiswa dalam perkuliahan (Nilai : 3.42 | 85.53 %)
18. Perhatian dosen terhadap kemajuan mahasiswa dalam perkuliahan (Nilai : 3.45 | 86.18 %)

Catatan :

Jumlah Peserta = 39 | Jumlah Peserta yang menjawab = 38

Keterangan Nilai : 1.00 - 1.75 = Kurang; 1.75 - 2.50 = Cukup; 2.50 - 3.25 = Baik; 3.35 - 4.00 = Sangat Baik

GRAFIK PENILAIAN MAHASISWA TERHADAP PERKULIAHAN SEMESTER GENAP TAHUN AKADEMIK 2021/2022

Fakultas - Program Studi : Ekonomi dan Bisnis - Manajemen
Mata Kuliah : MAN. OPERASI LANJUTAN
Dosen : NINING KUSDININGSIH, S.E., M.M.
Kelas : C
Indeks Pembelajaran : 3.5

1 2 3 4

Keandalan (Reliability)

1. Kesesuaian materi yang disampaikan dengan RPS (Nilai : 3.46 | 86.43 %)
2. Kesesuaian tugas/ujian dengan materi yang disampaikan dosen dalam perkuliahan (Nilai : 3.4 | 85 %)
3. Kesesuaian proses penilaian dengan kontrak yang disampaikan di awal perkuliahan (Nilai : 3.43 | 85.71 %)

Daya Tanggap (Responsiveness)

4. Pengembalian hasil koreksi tugas/ujian dari dosen (Nilai : 3.49 | 87.14 %)
5. Kesempatan yang diberikan dosen kepada mahasiswa untuk diskusi dan tanya jawab (Nilai : 3.37 | 84.29 %)
6. Daya tanggap dosen pada aktifitas forum diskusi dalam e-learning (Nilai : 3.46 | 86.43 %)
7. Daya tanggap dosen dalam menginformasikan hasil kuis dan tugas dalam e-learning (Nilai : 3.43 | 85.71 %)

Kepastian (Assurance)

8. Kesiapan dan penguasaan dosen terhadap materi kuliah (Nilai : 3.71 | 92.86 %)
9. Kemampuan/kejelasan dosen dalam menyajikan materi kuliah (Nilai : 3.57 | 89.29 %)
10. Sosialisasi rencana pembelajaran/RPS (meliputi materi, metode pembelajaran, dan referensi) oleh dosen di awal perkuliahan (Nilai : 3.51 | 87.86 %)
11. Sosialisasi dan kontrak rencana penilaian (teknik, instrumen, kriteria, indikator, dan bobot penilaian) antara dosen dan mahasiswa di awal perkuliahan (Nilai : 3.54 | 88.57 %)
12. Ketersediaan bahan ajar/modul sebagai materi pembelajaran dari dosen (Nilai : 3.66 | 91.43 %)
13. Ketepatan waktu dosen saat proses pembelajaran (Nilai : 3.6 | 90 %)
14. Internalisasi nilai-nilai islam oleh dosen dalam proses pembelajaran (Nilai : 3.46 | 86.43 %)
15. Penggunaan fasilitas e-learning oleh dosen (Nilai : 3.54 | 88.57 %)
16. Variasi penggunaan aktifitas e-learning (modul, forum, kuis dan tugas) (Nilai : 3.54 | 88.57 %)

Empati (Emphaty)

17. Kepedulian dosen dalam menangani kesulitan mahasiswa dalam perkuliahan (Nilai : 3.46 | 86.43 %)
18. Perhatian dosen terhadap kemajuan mahasiswa dalam perkuliahan (Nilai : 3.34 | 83.57 %)

Catatan :

Jumlah Peserta = 40 | Jumlah Peserta yang menjawab = 35

Keterangan Nilai : 1.00 - 1.75 = Kurang; 1.75 - 2.50 = Cukup; 2.50 - 3.25 = Baik; 3.35 - 4.00 = Sangat Baik

GRAFIK PENILAIAN MAHASISWA TERHADAP PERKULIAHAN SEMESTER GENAP TAHUN AKADEMIK 2021/2022

Fakultas - Program Studi : Ekonomi dan Bisnis - Manajemen
Mata Kuliah : MAN. OPERASI LANJUTAN
Dosen : NINING KUSDININGSIH, S.E., M.M.
Kelas : D
Indeks Pembelajaran : 3.65

1 2 3 4

Keandalan (Reliability)

1. Kesesuaian materi yang disampaikan dengan RPS (Nilai : 3.63 | 90.83 %)
2. Kesesuaian tugas/uji dengan materi yang disampaikan dosen dalam perkuliahan (Nilai : 3.57 | 89.17 %)
3. Kesesuaian proses penilaian dengan kontrak yang disampaikan di awal perkuliahan (Nilai : 3.63 | 90.83 %)

Daya Tanggap (Responsiveness)

4. Pengembalian hasil koreksi tugas/uji dari dosen (Nilai : 3.63 | 90.83 %)
5. Kesempatan yang diberikan dosen kepada mahasiswa untuk diskusi dan tanya jawab (Nilai : 3.67 | 91.67 %)
6. Daya tanggap dosen pada aktifitas forum diskusi dalam e-learning (Nilai : 3.63 | 90.83 %)
7. Daya tanggap dosen dalam menginformasikan hasil kuis dan tugas dalam e-learning (Nilai : 3.67 | 91.67 %)

Kepastian (Assurance)

8. Kesiapan dan penguasaan dosen terhadap materi kuliah (Nilai : 3.7 | 92.5 %)
9. Kemampuan/kejelasan dosen dalam menyajikan materi kuliah (Nilai : 3.7 | 92.5 %)
10. Sosialisasi rencana pembelajaran/RPS (meliputi materi, metode pembelajaran, dan referensi) oleh dosen di awal perkuliahan (Nilai : 3.67 | 91.67 %)
11. Sosialisasi dan kontrak rencana penilaian (teknik, instrumen, kriteria, indikator, dan bobot penilaian) antara dosen dan mahasiswa di awal perkuliahan (Nilai : 3.63 | 90.83 %)
12. Ketersediaan bahan ajar/modul sebagai materi pembelajaran dari dosen (Nilai : 3.7 | 92.5 %)
13. Ketepatan waktu dosen saat proses pembelajaran (Nilai : 3.67 | 91.67 %)
14. Internalisasi nilai-nilai islam oleh dosen dalam proses pembelajaran (Nilai : 3.57 | 89.17 %)
15. Penggunaan fasilitas e-learning oleh dosen (Nilai : 3.63 | 90.83 %)
16. Variasi penggunaan aktifitas e-learning (modul, forum, kuis dan tugas) (Nilai : 3.63 | 90.83 %)

Empati (Empathy)

17. Kepedulian dosen dalam menangani kesulitan mahasiswa dalam perkuliahan (Nilai : 3.63 | 90.83 %)
18. Perhatian dosen terhadap kemajuan mahasiswa dalam perkuliahan (Nilai : 3.67 | 91.67 %)

Catatan :

Jumlah Peserta = 39 | Jumlah Peserta yang menjawab = 30

Keterangan Nilai : 1.00 - 1.75 = Kurang; 1.75 - 2.50 = Cukup; 2.50 - 3.25 = Baik; 3.35 - 4.00 = Sangat Baik

GRAFIK PENILAIAN MAHASISWA TERHADAP PERKULIAHAN SEMESTER GENAP TAHUN AKADEMIK 2021/2022

Fakultas - Program Studi : Ekonomi dan Bisnis - Manajemen
Mata Kuliah : MAN. OPERASI LANJUTAN
Dosen : NINING KUSDININGSIH, S.E., M.M.
Kelas : E
Indeks Pembelajaran : 3.16

1 2 3 4

Keandalan (Reliability)

1. Kesesuaian materi yang disampaikan dengan RPS (Nilai : 3.18 | 79.41 %)
2. Kesesuaian tugas/uji dengan materi yang disampaikan dosen dalam perkuliahan (Nilai : 3.12 | 77.94 %)
3. Kesesuaian proses penilaian dengan kontrak yang disampaikan di awal perkuliahan (Nilai : 3.12 | 77.94 %)

Daya Tanggap (Responsiveness)

4. Pengembalian hasil koreksi tugas/uji dari dosen (Nilai : 3.18 | 79.41 %)
5. Kesempatan yang diberikan dosen kepada mahasiswa untuk diskusi dan tanya jawab (Nilai : 3.12 | 77.94 %)
6. Daya tanggap dosen pada aktifitas forum diskusi dalam e-learning (Nilai : 3.24 | 80.88 %)
7. Daya tanggap dosen dalam menginformasikan hasil kuis dan tugas dalam e-learning (Nilai : 3.24 | 80.88 %)

Kepastian (Assurance)

8. Kesiapan dan penguasaan dosen terhadap materi kuliah (Nilai : 3.24 | 80.88 %)
9. Kemampuan/kejelasan dosen dalam menyajikan materi kuliah (Nilai : 3.18 | 79.41 %)
10. Sosialisasi rencana pembelajaran/RPS (meliputi materi, metode pembelajaran, dan referensi) oleh dosen di awal perkuliahan (Nilai : 3.24 | 80.88 %)
11. Sosialisasi dan kontrak rencana penilaian (teknik, instrumen, kriteria, indikator, dan bobot penilaian) antara dosen dan mahasiswa di awal perkuliahan (Nilai : 3.18 | 79.41 %)
12. Ketersediaan bahan ajar/modul sebagai materi pembelajaran dari dosen (Nilai : 3.18 | 79.41 %)
13. Ketepatan waktu dosen saat proses pembelajaran (Nilai : 3.12 | 77.94 %)
14. Internalisasi nilai-nilai islam oleh dosen dalam proses pembelajaran (Nilai : 3.06 | 76.47 %)
15. Penggunaan fasilitas e-learning oleh dosen (Nilai : 3.06 | 76.47 %)
16. Variasi penggunaan aktifitas e-learning (modul, forum, kuis dan tugas) (Nilai : 3.06 | 76.47 %)

Empati (Empathy)

17. Kepedulian dosen dalam menangani kesulitan mahasiswa dalam perkuliahan (Nilai : 3.24 | 80.88 %)
18. Perhatian dosen terhadap kemajuan mahasiswa dalam perkuliahan (Nilai : 3.24 | 80.88 %)

Catatan :

Jumlah Peserta = 26 | Jumlah Peserta yang menjawab = 17

Keterangan Nilai : 1.00 - 1.75 = Kurang; 1.75 - 2.50 = Cukup; 2.50 - 3.25 = Baik; 3.35 - 4.00 = Sangat Baik

GRAFIK PENILAIAN MAHASISWA TERHADAP PERKULIAHAN SEMESTER GENAP TAHUN AKADEMIK 2021/2022

Fakultas - Program Studi : Ekonomi dan Bisnis - Manajemen
Mata Kuliah : MAN. OPERASI LANJUTAN
Dosen : NINING KUSDININGSIH, S.E., M.M.
Kelas : G
Indeks Pembelajaran : 3.5

1 2 3 4

Keandalan (Reliability)

1. Kesesuaian materi yang disampaikan dengan RPS (Nilai : 3.45 | 86.36 %)
2. Kesesuaian tugas/ujiian dengan materi yang disampaikan dosen dalam perkuliahan (Nilai : 3.45 | 86.36 %)
3. Kesesuaian proses penilaian dengan kontrak yang disampaikan di awal perkuliahan (Nilai : 3.48 | 87.12 %)

Daya Tanggap (Responsiveness)

4. Pengembalian hasil koreksi tugas/ujiian dari dosen (Nilai : 3.48 | 87.12 %)
5. Kesempatan yang diberikan dosen kepada mahasiswa untuk diskusi dan tanya jawab (Nilai : 3.48 | 87.12 %)
6. Daya tanggap dosen pada aktifitas forum diskusi dalam e-learning (Nilai : 3.45 | 86.36 %)
7. Daya tanggap dosen dalam menginformasikan hasil kuis dan tugas dalam e-learning (Nilai : 3.52 | 87.88 %)

Kepastian (Assurance)

8. Kesiapan dan penguasaan dosen terhadap materi kuliah (Nilai : 3.55 | 88.64 %)
9. Kemampuan/kejelasan dosen dalam menyajikan materi kuliah (Nilai : 3.45 | 86.36 %)
10. Sosialisasi rencana pembelajaran/RPS (meliputi materi, metode pembelajaran, dan referensi) oleh dosen di awal perkuliahan (Nilai : 3.45 | 86.36 %)
11. Sosialisasi dan kontrak rencana penilaian (teknik, instrumen, kriteria, indikator, dan bobot penilaian) antara dosen dan mahasiswa di awal perkuliahan (Nilai : 3.39 | 84.85 %)
12. Ketersediaan bahan ajar/modul sebagai materi pembelajaran dari dosen (Nilai : 3.55 | 88.64 %)
13. Ketepatan waktu dosen saat proses pembelajaran (Nilai : 3.55 | 88.64 %)
14. Internalisasi nilai-nilai islam oleh dosen dalam proses pembelajaran (Nilai : 3.52 | 87.88 %)
15. Penggunaan fasilitas e-learning oleh dosen (Nilai : 3.61 | 90.15 %)
16. Variasi penggunaan aktifitas e-learning (modul, forum, kuis dan tugas) (Nilai : 3.67 | 91.67 %)

Empati (Emphaty)

17. Kepedulian dosen dalam menangani kesulitan mahasiswa dalam perkuliahan (Nilai : 3.45 | 86.36 %)
18. Perhatian dosen terhadap kemajuan mahasiswa dalam perkuliahan (Nilai : 3.45 | 86.36 %)

Catatan :

Jumlah Peserta = 40 | Jumlah Peserta yang menjawab = 33

Keterangan Nilai : 1.00 - 1.75 = Kurang; 1.75 - 2.50 = Cukup; 2.50 - 3.25 = Baik; 3.35 - 4.00 = Sangat Baik

GRAFIK PENILAIAN MAHASISWA TERHADAP PERKULIAHAN SEMESTER GENAP TAHUN AKADEMIK 2021/2022

Fakultas - Program Studi : Ekonomi dan Bisnis - Manajemen
Mata Kuliah : MAN. OPERASI LANJUTAN
Dosen : ASNI MUSTIKA RANI, S.E., M.M.
Kelas : H
Indeks Pembelajaran : 3.32

1 2 3 4

Keandalan (Reliability)

1. Kesesuaian materi yang disampaikan dengan RPS (Nilai : 3.38 | 84.62 %)
2. Kesesuaian tugas/ujian dengan materi yang disampaikan dosen dalam perkuliahan (Nilai : 3.27 | 81.73 %)
3. Kesesuaian proses penilaian dengan kontrak yang disampaikan di awal perkuliahan (Nilai : 3.31 | 82.69 %)

Daya Tanggap (Responsiveness)

4. Pengembalian hasil koreksi tugas/ujian dari dosen (Nilai : 3.15 | 78.85 %)
5. Kesempatan yang diberikan dosen kepada mahasiswa untuk diskusi dan tanya jawab (Nilai : 3.38 | 84.62 %)
6. Daya tanggap dosen pada aktifitas forum diskusi dalam e-learning (Nilai : 3.08 | 76.92 %)
7. Daya tanggap dosen dalam menginformasikan hasil kuis dan tugas dalam e-learning (Nilai : 3.15 | 78.85 %)

Kepastian (Assurance)

8. Kesiapan dan penguasaan dosen terhadap materi kuliah (Nilai : 3.58 | 89.42 %)
9. Kemampuan/kejelasan dosen dalam menyajikan materi kuliah (Nilai : 3.38 | 84.62 %)
10. Sosialisasi rencana pembelajaran/RPS (meliputi materi, metode pembelajaran, dan referensi) oleh dosen di awal perkuliahan (Nilai : 3.42 | 85.58 %)
11. Sosialisasi dan kontrak rencana penilaian (teknik, instrumen, kriteria, indikator, dan bobot penilaian) antara dosen dan mahasiswa di awal perkuliahan (Nilai : 3.35 | 83.65 %)
12. Ketersediaan bahan ajar/modul sebagai materi pembelajaran dari dosen (Nilai : 3.46 | 86.54 %)
13. Ketepatan waktu dosen saat proses pembelajaran (Nilai : 3.23 | 80.77 %)
14. Internalisasi nilai-nilai islam oleh dosen dalam proses pembelajaran (Nilai : 3 | 75 %)
15. Penggunaan fasilitas e-learning oleh dosen (Nilai : 3.58 | 89.42 %)
16. Variasi penggunaan aktifitas e-learning (modul, forum, kuis dan tugas) (Nilai : 3.46 | 86.54 %)

Empati (Emphaty)

17. Kepedulian dosen dalam menangani kesulitan mahasiswa dalam perkuliahan (Nilai : 3.38 | 84.62 %)
18. Perhatian dosen terhadap kemajuan mahasiswa dalam perkuliahan (Nilai : 3.27 | 81.73 %)

Catatan :

Jumlah Peserta = 39 | Jumlah Peserta yang menjawab = 26

Keterangan Nilai : 1.00 - 1.75 = Kurang; 1.75 - 2.50 = Cukup; 2.50 - 3.25 = Baik; 3.35 - 4.00 = Sangat Baik

GRAFIK PENILAIAN MAHASISWA TERHADAP PERKULIAHAN SEMESTER GENAP TAHUN AKADEMIK 2021/2022

Fakultas - Program Studi : Ekonomi dan Bisnis - Manajemen
Mata Kuliah : MAN. OPERASI LANJUTAN
Dosen : ASNI MUSTIKA RANI, S.E., M.M.
Kelas : I
Indeks Pembelajaran : 3.35

1 2 3 4

Keandalan (Reliability)

1. Kesesuaian materi yang disampaikan dengan RPS (Nilai : 3.35 | 83.82 %)
2. Kesesuaian tugas/ujian dengan materi yang disampaikan dosen dalam perkuliahan (Nilai : 3.47 | 86.76 %)
3. Kesesuaian proses penilaian dengan kontrak yang disampaikan di awal perkuliahan (Nilai : 3.41 | 85.29 %)

Daya Tanggap (Responsiveness)

4. Pengembalian hasil koreksi tugas/ujian dari dosen (Nilai : 3.24 | 80.88 %)
5. Kesempatan yang diberikan dosen kepada mahasiswa untuk diskusi dan tanya jawab (Nilai : 3.41 | 85.29 %)
6. Daya tanggap dosen pada aktifitas forum diskusi dalam e-learning (Nilai : 3.18 | 79.41 %)
7. Daya tanggap dosen dalam menginformasikan hasil kuis dan tugas dalam e-learning (Nilai : 3.18 | 79.41 %)

Kepastian (Assurance)

8. Kesiapan dan penguasaan dosen terhadap materi kuliah (Nilai : 3.53 | 88.24 %)
9. Kemampuan/kejelasan dosen dalam menyajikan materi kuliah (Nilai : 3.47 | 86.76 %)
10. Sosialisasi rencana pembelajaran/RPS (meliputi materi, metode pembelajaran, dan referensi) oleh dosen di awal perkuliahan (Nilai : 3.41 | 85.29 %)
11. Sosialisasi dan kontrak rencana penilaian (teknik, instrumen, kriteria, indikator, dan bobot penilaian) antara dosen dan mahasiswa di awal perkuliahan (Nilai : 3.24 | 80.88 %)
12. Ketersediaan bahan ajar/modul sebagai materi pembelajaran dari dosen (Nilai : 3.35 | 83.82 %)
13. Ketepatan waktu dosen saat proses pembelajaran (Nilai : 3.29 | 82.35 %)
14. Internalisasi nilai-nilai islam oleh dosen dalam proses pembelajaran (Nilai : 3.12 | 77.94 %)
15. Penggunaan fasilitas e-learning oleh dosen (Nilai : 3.35 | 83.82 %)
16. Variasi penggunaan aktifitas e-learning (modul, forum, kuis dan tugas) (Nilai : 3.29 | 82.35 %)

Empati (Emphaty)

17. Kepedulian dosen dalam menangani kesulitan mahasiswa dalam perkuliahan (Nilai : 3.47 | 86.76 %)
18. Perhatian dosen terhadap kemajuan mahasiswa dalam perkuliahan (Nilai : 3.47 | 86.76 %)

Catatan :

Jumlah Peserta = 20 | Jumlah Peserta yang menjawab = 17

Keterangan Nilai : 1.00 - 1.75 = Kurang; 1.75 - 2.50 = Cukup; 2.50 - 3.25 = Baik; 3.35 - 4.00 = Sangat Baik

GRAFIK PENILAIAN MAHASISWA TERHADAP PERKULIAHAN SEMESTER GENAP TAHUN AKADEMIK 2021/2022

Fakultas - Program Studi : Ekonomi dan Bisnis - Manajemen

Mata Kuliah : MAN. RANTAI PASOK

Dosen : RABIATUL ADWIYAH, S.E., M.SI.

Kelas : A

Indeks Pembelajaran : 2

1

2

3

4

Keandalan (Reliability)

1. Kesesuaian materi yang disampaikan dengan RPS (Nilai : 2 | 50 %)

2. Kesesuaian tugas/ujian dengan materi yang disampaikan dosen dalam perkuliahan (Nilai : 2 | 50 %)

3. Kesesuaian proses penilaian dengan kontrak yang disampaikan di awal perkuliahan (Nilai : 2 | 50 %)

Daya Tanggap (Responsiveness)

4. Pengembalian hasil koreksi tugas/ujian dari dosen (Nilai : 2 | 50 %)

5. Kesempatan yang diberikan dosen kepada mahasiswa untuk diskusi dan tanya jawab (Nilai : 2 | 50 %)

6. Daya tanggap dosen pada aktifitas forum diskusi dalam e-learning (Nilai : 2 | 50 %)

7. Daya tanggap dosen dalam menginformasikan hasil kuis dan tugas dalam e-learning (Nilai : 2 | 50 %)

Kepastian (Assurance)

8. Kesiapan dan penguasaan dosen terhadap materi kuliah (Nilai : 2 | 50 %)

9. Kemampuan/kejelasan dosen dalam menyajikan materi kuliah (Nilai : 2 | 50 %)

10. Sosialisasi rencana pembelajaran/RPS (meliputi materi, metode pembelajaran, dan referensi) oleh dosen di awal perkuliahan (Nilai : 2 | 50 %)

11. Sosialisasi dan kontrak rencana penilaian (teknik, instrumen, kriteria, indikator, dan bobot penilaian) antara dosen dan mahasiswa di awal perkuliahan (Nilai : 2 | 50 %)

12. Ketersediaan bahan ajar/modul sebagai materi pembelajaran dari dosen (Nilai : 2 | 50 %)

13. Ketepatan waktu dosen saat proses pembelajaran (Nilai : 2 | 50 %)

14. Internalisasi nilai-nilai islam oleh dosen dalam proses pembelajaran (Nilai : 2 | 50 %)

15. Penggunaan fasilitas e-learning oleh dosen (Nilai : 2 | 50 %)

16. Variasi penggunaan aktifitas e-learning (modul, forum, kuis dan tugas) (Nilai : 2 | 50 %)

Empati (Empathy)

17. Kepedulian dosen dalam menangani kesulitan mahasiswa dalam perkuliahan (Nilai : 2 | 50 %)

18. Perhatian dosen terhadap kemajuan mahasiswa dalam perkuliahan (Nilai : 2 | 50 %)

Catatan :

Jumlah Peserta = 1 | Jumlah Peserta yang menjawab = 1

Keterangan Nilai : 1.00 - 1.75 = Kurang; 1.75 - 2.50 = Cukup; 2.50 - 3.25 = Baik; 3.35 - 4.00 = Sangat Baik

GRAFIK PENILAIAN MAHASISWA TERHADAP PERKULIAHAN SEMESTER GENAP TAHUN AKADEMIK 2021/2022

Fakultas - Program Studi : Ekonomi dan Bisnis - Manajemen
Mata Kuliah : Riset & Seminar Man. Keu
Dosen : DR. HANDRI., S.E., M.M./ RIZKA ESTISIA PRATIWI, S.E., M.S.M.
Kelas : A
Indeks Pembelajaran : 3.18

1 2 3 4

Keandalan (Reliability)

1. Kesesuaian materi yang disampaikan dengan RPS (Nilai : 3.24 | 81.08 %)
2. Kesesuaian tugas/ujian dengan materi yang disampaikan dosen dalam perkuliahan (Nilai : 3.16 | 79.05 %)
3. Kesesuaian proses penilaian dengan kontrak yang disampaikan di awal perkuliahan (Nilai : 3.16 | 79.05 %)

Daya Tanggap (Responsiveness)

4. Pengembalian hasil koreksi tugas/ujian dari dosen (Nilai : 3.05 | 76.35 %)
5. Kesempatan yang diberikan dosen kepada mahasiswa untuk diskusi dan tanya jawab (Nilai : 3.19 | 79.73 %)
6. Daya tanggap dosen pada aktifitas forum diskusi dalam e-learning (Nilai : 3.03 | 75.68 %)
7. Daya tanggap dosen dalam menginformasikan hasil kuis dan tugas dalam e-learning (Nilai : 3.03 | 75.68 %)

Kepastian (Assurance)

8. Kesiapan dan penguasaan dosen terhadap materi kuliah (Nilai : 3.24 | 81.08 %)
9. Kemampuan/kejelasan dosen dalam menyajikan materi kuliah (Nilai : 3.22 | 80.41 %)
10. Sosialisasi rencana pembelajaran/RPS (meliputi materi, metode pembelajaran, dan referensi) oleh dosen di awal perkuliahan (Nilai : 3.24 | 81.08 %)
11. Sosialisasi dan kontrak rencana penilaian (teknik, instrumen, kriteria, indikator, dan bobot penilaian) antara dosen dan mahasiswa di awal perkuliahan (Nilai : 3.11 | 77.7 %)
12. Ketersediaan bahan ajar/modul sebagai materi pembelajaran dari dosen (Nilai : 3.27 | 81.76 %)
13. Ketepatan waktu dosen saat proses pembelajaran (Nilai : 3.24 | 81.08 %)
14. Internalisasi nilai-nilai Islam oleh dosen dalam proses pembelajaran (Nilai : 3.05 | 76.35 %)
15. Penggunaan fasilitas e-learning oleh dosen (Nilai : 3.3 | 82.43 %)
16. Variasi penggunaan aktifitas e-learning (modul, forum, kuis dan tugas) (Nilai : 3.27 | 81.76 %)

Empati (Empathy)

17. Kepedulian dosen dalam menangani kesulitan mahasiswa dalam perkuliahan (Nilai : 3.16 | 79.05 %)
18. Perhatian dosen terhadap kemajuan mahasiswa dalam perkuliahan (Nilai : 3.19 | 79.73 %)

Catatan :

Jumlah Peserta = 39 | Jumlah Peserta yang menjawab = 37

Keterangan Nilai : 1.00 - 1.75 = Kurang; 1.75 - 2.50 = Cukup; 2.50 - 3.25 = Baik; 3.35 - 4.00 = Sangat Baik

GRAFIK PENILAIAN MAHASISWA TERHADAP PERKULIAHAN SEMESTER GENAP TAHUN AKADEMIK 2021/2022

Fakultas - Program Studi : Ekonomi dan Bisnis - Manajemen

Mata Kuliah : Riset & Seminar Man. Keu

Dosen : DR. LASMANAH, S.E., M.Si./ NADIA MEIRANI, S.E., M.S.M.

Kelas : B

Indeks Pembelajaran : 3.37

1

2

3

4

Keandalan (Reliability)

1. Kesesuaian materi yang disampaikan dengan RPS (Nilai : 3.24 | 80.88 %)

2. Kesesuaian tugas/ujian dengan materi yang disampaikan dosen dalam perkuliahan (Nilai : 3.24 | 80.88 %)

3. Kesesuaian proses penilaian dengan kontrak yang disampaikan di awal perkuliahan (Nilai : 3.24 | 80.88 %)

Daya Tanggap (Responsiveness)

4. Pengembalian hasil koreksi tugas/ujian dari dosen (Nilai : 3.47 | 86.76 %)

5. Kesempatan yang diberikan dosen kepada mahasiswa untuk diskusi dan tanya jawab (Nilai : 3.41 | 85.29 %)

6. Daya tanggap dosen pada aktifitas forum diskusi dalam e-learning (Nilai : 3.41 | 85.29 %)

7. Daya tanggap dosen dalam menginformasikan hasil kuis dan tugas dalam e-learning (Nilai : 3.24 | 80.88 %)

Kepastian (Assurance)

8. Kesiapan dan penguasaan dosen terhadap materi kuliah (Nilai : 3.47 | 86.76 %)

9. Kemampuan/kejelasan dosen dalam menyajikan materi kuliah (Nilai : 3.47 | 86.76 %)

10. Sosialisasi rencana pembelajaran/RPS (meliputi materi, metode pembelajaran, dan referensi) oleh dosen di awal perkuliahan (Nilai : 3.18 | 79.41 %)

11. Sosialisasi dan kontrak rencana penilaian (teknik, instrumen, kriteria, indikator, dan bobot penilaian) antara dosen dan mahasiswa di awal perkuliahan (Nilai : 3.35 | 83.82 %)

12. Ketersediaan bahan ajar/modul sebagai materi pembelajaran dari dosen (Nilai : 3.41 | 85.29 %)

13. Ketepatan waktu dosen saat proses pembelajaran (Nilai : 3.35 | 83.82 %)

14. Internalisasi nilai-nilai Islam oleh dosen dalam proses pembelajaran (Nilai : 3.35 | 83.82 %)

15. Penggunaan fasilitas e-learning oleh dosen (Nilai : 3.41 | 85.29 %)

16. Variasi penggunaan aktifitas e-learning (modul, forum, kuis dan tugas) (Nilai : 3.41 | 85.29 %)

Empati (Empathy)

17. Kepedulian dosen dalam menangani kesulitan mahasiswa dalam perkuliahan (Nilai : 3.53 | 88.24 %)

18. Perhatian dosen terhadap kemajuan mahasiswa dalam perkuliahan (Nilai : 3.41 | 85.29 %)

Catatan :

Jumlah Peserta = 19 | Jumlah Peserta yang menjawab = 17

Keterangan Nilai : 1.00 - 1.75 = Kurang; 1.75 - 2.50 = Cukup; 2.50 - 3.25 = Baik; 3.35 - 4.00 = Sangat Baik

GRAFIK PENILAIAN MAHASISWA TERHADAP PERKULIAHAN SEMESTER GENAP TAHUN AKADEMIK 2021/2022

Fakultas - Program Studi : Ekonomi dan Bisnis - Manajemen
Mata Kuliah : Riset & Seminar Man. Pemasaran
Dosen : DR. DEDE R. OKTINI, S.E., M.P./ NINDYA SARASWATI, S.E., M.B.A.
Kelas : A
Indeks Pembelajaran : 3.24

1 2 3 4

Keandalan (Reliability)

1. Kesesuaian materi yang disampaikan dengan RPS (Nilai : 3.27 | 81.76 %)
2. Kesesuaian tugas/ujian dengan materi yang disampaikan dosen dalam perkuliahan (Nilai : 3.22 | 80.41 %)
3. Kesesuaian proses penilaian dengan kontrak yang disampaikan di awal perkuliahan (Nilai : 3.24 | 81.08 %)

Daya Tanggap (Responsiveness)

4. Pengembalian hasil koreksi tugas/ujian dari dosen (Nilai : 3.14 | 78.38 %)
5. Kesempatan yang diberikan dosen kepada mahasiswa untuk diskusi dan tanya jawab (Nilai : 3.24 | 81.08 %)
6. Daya tanggap dosen pada aktifitas forum diskusi dalam e-learning (Nilai : 3.14 | 78.38 %)
7. Daya tanggap dosen dalam menginformasikan hasil kuis dan tugas dalam e-learning (Nilai : 3.14 | 78.38 %)

Kepastian (Assurance)

8. Kesiapan dan penguasaan dosen terhadap materi kuliah (Nilai : 3.3 | 82.43 %)
9. Kemampuan/kejelasan dosen dalam menyajikan materi kuliah (Nilai : 3.27 | 81.76 %)
10. Sosialisasi rencana pembelajaran/RPS (meliputi materi, metode pembelajaran, dan referensi) oleh dosen di awal perkuliahan (Nilai : 3.3 | 82.43 %)
11. Sosialisasi dan kontrak rencana penilaian (teknik, instrumen, kriteria, indikator, dan bobot penilaian) antara dosen dan mahasiswa di awal perkuliahan (Nilai : 3.3 | 82.43 %)
12. Ketersediaan bahan ajar/modul sebagai materi pembelajaran dari dosen (Nilai : 3.22 | 80.41 %)
13. Ketepatan waktu dosen saat proses pembelajaran (Nilai : 3.32 | 83.11 %)
14. Internalisasi nilai-nilai Islam oleh dosen dalam proses pembelajaran (Nilai : 3.11 | 77.7 %)
15. Penggunaan fasilitas e-learning oleh dosen (Nilai : 3.32 | 83.11 %)
16. Variasi penggunaan aktifitas e-learning (modul, forum, kuis dan tugas) (Nilai : 3.35 | 83.78 %)

Empati (Empathy)

17. Kepedulian dosen dalam menangani kesulitan mahasiswa dalam perkuliahan (Nilai : 3.27 | 81.76 %)
18. Perhatian dosen terhadap kemajuan mahasiswa dalam perkuliahan (Nilai : 3.22 | 80.41 %)

Catatan :

Jumlah Peserta = 43 | Jumlah Peserta yang menjawab = 37

Keterangan Nilai : 1.00 - 1.75 = Kurang; 1.75 - 2.50 = Cukup; 2.50 - 3.25 = Baik; 3.35 - 4.00 = Sangat Baik

GRAFIK PENILAIAN MAHASISWA TERHADAP PERKULIAHAN SEMESTER GENAP TAHUN AKADEMIK 2021/2022

Fakultas - Program Studi : Ekonomi dan Bisnis - Manajemen
Mata Kuliah : Riset & Seminar Man. Pemasaran
Dosen : DR. DEDY ANSARI HARAHAP, S.P., M.M./ NINDYA SARASWATI, S.E., M.B.A.
Kelas : B
Indeks Pembelajaran : 3.2

1 2 3 4

Keandalan (Reliability)

1. Kesesuaian materi yang disampaikan dengan RPS (Nilai : 3.21 | 80.26 %)
2. Kesesuaian tugas/ujian dengan materi yang disampaikan dosen dalam perkuliahan (Nilai : 3.26 | 81.58 %)
3. Kesesuaian proses penilaian dengan kontrak yang disampaikan di awal perkuliahan (Nilai : 3.21 | 80.26 %)

Daya Tanggap (Responsiveness)

4. Pengembalian hasil koreksi tugas/ujian dari dosen (Nilai : 3.18 | 79.61 %)
5. Kesempatan yang diberikan dosen kepada mahasiswa untuk diskusi dan tanya jawab (Nilai : 3.18 | 79.61 %)
6. Daya tanggap dosen pada aktifitas forum diskusi dalam e-learning (Nilai : 3.13 | 78.29 %)
7. Daya tanggap dosen dalam menginformasikan hasil kuis dan tugas dalam e-learning (Nilai : 3.24 | 80.92 %)

Kepastian (Assurance)

8. Kesiapan dan penguasaan dosen terhadap materi kuliah (Nilai : 3.24 | 80.92 %)
9. Kemampuan/kejelasan dosen dalam menyajikan materi kuliah (Nilai : 3.21 | 80.26 %)
10. Sosialisasi rencana pembelajaran/RPS (meliputi materi, metode pembelajaran, dan referensi) oleh dosen di awal perkuliahan (Nilai : 3.18 | 79.61 %)
11. Sosialisasi dan kontrak rencana penilaian (teknik, instrumen, kriteria, indikator, dan bobot penilaian) antara dosen dan mahasiswa di awal perkuliahan (Nilai : 3.18 | 79.61 %)
12. Ketersediaan bahan ajar/modul sebagai materi pembelajaran dari dosen (Nilai : 3.16 | 78.95 %)
13. Ketepatan waktu dosen saat proses pembelajaran (Nilai : 3.24 | 80.92 %)
14. Internalisasi nilai-nilai Islam oleh dosen dalam proses pembelajaran (Nilai : 3.18 | 79.61 %)
15. Penggunaan fasilitas e-learning oleh dosen (Nilai : 3.21 | 80.26 %)
16. Variasi penggunaan aktifitas e-learning (modul, forum, kuis dan tugas) (Nilai : 3.21 | 80.26 %)

Empati (Empathy)

17. Kepedulian dosen dalam menangani kesulitan mahasiswa dalam perkuliahan (Nilai : 3.21 | 80.26 %)
18. Perhatian dosen terhadap kemajuan mahasiswa dalam perkuliahan (Nilai : 3.18 | 79.61 %)

Catatan :

Jumlah Peserta = 45 | Jumlah Peserta yang menjawab = 38

Keterangan Nilai : 1.00 - 1.75 = Kurang; 1.75 - 2.50 = Cukup; 2.50 - 3.25 = Baik; 3.35 - 4.00 = Sangat Baik

GRAFIK PENILAIAN MAHASISWA TERHADAP PERKULIAHAN SEMESTER GENAP TAHUN AKADEMIK 2021/2022

Fakultas - Program Studi : Ekonomi dan Bisnis - Manajemen

Mata Kuliah : Riset & Seminar Man. SDM

Dosen : DR. RUSMAN FRENDIKA, S.E., M.M./ ADITIA WIRAYUDHA, S.E., M.M.

Kelas : A

Indeks Pembelajaran : 3.31

1 2 3 4

Keandalan (Reliability)

1. Kesesuaian materi yang disampaikan dengan RPS (Nilai : 3.24 | 81.1 %)

2. Kesesuaian tugas/ujian dengan materi yang disampaikan dosen dalam perkuliahan (Nilai : 3.32 | 82.93 %)

3. Kesesuaian proses penilaian dengan kontrak yang disampaikan di awal perkuliahan (Nilai : 3.22 | 80.49 %)

Daya Tanggap (Responsiveness)

4. Pengembalian hasil koreksi tugas/ujian dari dosen (Nilai : 3.24 | 81.1 %)

5. Kesempatan yang diberikan dosen kepada mahasiswa untuk diskusi dan tanya jawab (Nilai : 3.39 | 84.76 %)

6. Daya tanggap dosen pada aktifitas forum diskusi dalam e-learning (Nilai : 3.22 | 80.49 %)

7. Daya tanggap dosen dalam menginformasikan hasil kuis dan tugas dalam e-learning (Nilai : 3.24 | 81.1 %)

Kepastian (Assurance)

8. Kesiapan dan penguasaan dosen terhadap materi kuliah (Nilai : 3.39 | 84.76 %)

9. Kemampuan/kejelasan dosen dalam menyajikan materi kuliah (Nilai : 3.37 | 84.15 %)

10. Sosialisasi rencana pembelajaran/RPS (meliputi materi, metode pembelajaran, dan referensi) oleh dosen di awal perkuliahan (Nilai : 3.37 | 84.15 %)

11. Sosialisasi dan kontrak rencana penilaian (teknik, instrumen, kriteria, indikator, dan bobot penilaian) antara dosen dan mahasiswa di awal perkuliahan (Nilai : 3.37 | 84.15 %)

12. Ketersediaan bahan ajar/modul sebagai materi pembelajaran dari dosen (Nilai : 3.29 | 82.32 %)

13. Ketepatan waktu dosen saat proses pembelajaran (Nilai : 3.34 | 83.54 %)

14. Internalisasi nilai-nilai islam oleh dosen dalam proses pembelajaran (Nilai : 3.2 | 79.88 %)

15. Penggunaan fasilitas e-learning oleh dosen (Nilai : 3.34 | 83.54 %)

16. Variasi penggunaan aktifitas e-learning (modul, forum, kuis dan tugas) (Nilai : 3.32 | 82.93 %)

Empati (Empathy)

17. Kepedulian dosen dalam menangani kesulitan mahasiswa dalam perkuliahan (Nilai : 3.39 | 84.76 %)

18. Perhatian dosen terhadap kemajuan mahasiswa dalam perkuliahan (Nilai : 3.37 | 84.15 %)

Catatan :

Jumlah Peserta = 45 | Jumlah Peserta yang menjawab = 41

Keterangan Nilai : 1.00 - 1.75 = Kurang; 1.75 - 2.50 = Cukup; 2.50 - 3.25 = Baik; 3.35 - 4.00 = Sangat Baik

GRAFIK PENILAIAN MAHASISWA TERHADAP PERKULIAHAN SEMESTER GENAP TAHUN AKADEMIK 2021/2022

Fakultas - Program Studi : Ekonomi dan Bisnis - Manajemen
Mata Kuliah : Riset & Seminar Man. SDM
Dosen : DR. RUSMAN FRENDIKA, S.E., M.M./ INDRA FAJAR ALAMSYAH, S.E., M.H., PH.D
Kelas : B
Indeks Pembelajaran : 3.33

1 2 3 4

Keandalan (Reliability)

1. Kesesuaian materi yang disampaikan dengan RPS (Nilai : 3.33 | 83.33 %)
2. Kesesuaian tugas/uji-an dengan materi yang disampaikan dosen dalam perkuliahan (Nilai : 3.33 | 83.33 %)
3. Kesesuaian proses penilaian dengan kontrak yang disampaikan di awal perkuliahan (Nilai : 3.22 | 80.56 %)

Daya Tanggap (Responsiveness)

4. Pengembalian hasil koreksi tugas/uji-an dari dosen (Nilai : 3.19 | 79.86 %)
5. Kesempatan yang diberikan dosen kepada mahasiswa untuk diskusi dan tanya jawab (Nilai : 3.33 | 83.33 %)
6. Daya tanggap dosen pada aktifitas forum diskusi dalam e-learning (Nilai : 3.36 | 84.03 %)
7. Daya tanggap dosen dalam menginformasikan hasil kuis dan tugas dalam e-learning (Nilai : 3.25 | 81.25 %)

Kepastian (Assurance)

8. Kesiapan dan penguasaan dosen terhadap materi kuliah (Nilai : 3.39 | 84.72 %)
9. Kemampuan/kejelasan dosen dalam menyajikan materi kuliah (Nilai : 3.33 | 83.33 %)
10. Sosialisasi rencana pembelajaran/RPS (meliputi materi, metode pembelajaran, dan referensi) oleh dosen di awal perkuliahan (Nilai : 3.33 | 83.33 %)
11. Sosialisasi dan kontrak rencana penilaian (teknik, instrumen, kriteria, indikator, dan bobot penilaian) antara dosen dan mahasiswa di awal perkuliahan (Nilai : 3.33 | 83.33 %)
12. Ketersediaan bahan ajar/modul sebagai materi pembelajaran dari dosen (Nilai : 3.39 | 84.72 %)
13. Ketepatan waktu dosen saat proses pembelajaran (Nilai : 3.19 | 79.86 %)
14. Internalisasi nilai-nilai islam oleh dosen dalam proses pembelajaran (Nilai : 3.33 | 83.33 %)
15. Penggunaan fasilitas e-learning oleh dosen (Nilai : 3.47 | 86.81 %)
16. Variasi penggunaan aktifitas e-learning (modul, forum, kuis dan tugas) (Nilai : 3.47 | 86.81 %)

Empati (Empathy)

17. Kepedulian dosen dalam menangani kesulitan mahasiswa dalam perkuliahan (Nilai : 3.31 | 82.64 %)
18. Perhatian dosen terhadap kemajuan mahasiswa dalam perkuliahan (Nilai : 3.33 | 83.33 %)

Catatan :

Jumlah Peserta = 45 | Jumlah Peserta yang menjawab = 36

Keterangan Nilai : 1.00 - 1.75 = Kurang; 1.75 - 2.50 = Cukup; 2.50 - 3.25 = Baik; 3.25 - 4.00 = Sangat Baik

GRAFIK PENILAIAN MAHASISWA TERHADAP PERKULIAHAN SEMESTER GENAP TAHUN AKADEMIK 2021/2022

Fakultas - Program Studi : Ekonomi dan Bisnis - Manajemen
Mata Kuliah : RISET & SEMINAR MAN. SDM
Dosen : DR. RUSMAN FRENDIKA, S.E., M.M.
Kelas : C
Indeks Pembelajaran : 3.26

1 2 3 4

Keandalan (Reliability)

1. Kesesuaian materi yang disampaikan dengan RPS (Nilai : 3.31 | 82.76 %)
2. Kesesuaian tugas/ujian dengan materi yang disampaikan dosen dalam perkuliahan (Nilai : 3.28 | 81.9 %)
3. Kesesuaian proses penilaian dengan kontrak yang disampaikan di awal perkuliahan (Nilai : 3.24 | 81.03 %)

Daya Tanggap (Responsiveness)

4. Pengembalian hasil koreksi tugas/ujian dari dosen (Nilai : 3.24 | 81.03 %)
5. Kesempatan yang diberikan dosen kepada mahasiswa untuk diskusi dan tanya jawab (Nilai : 3.34 | 83.62 %)
6. Daya tanggap dosen pada aktifitas forum diskusi dalam e-learning (Nilai : 3.21 | 80.17 %)
7. Daya tanggap dosen dalam menginformasikan hasil kuis dan tugas dalam e-learning (Nilai : 3.28 | 81.9 %)

Kepastian (Assurance)

8. Kesiapan dan penguasaan dosen terhadap materi kuliah (Nilai : 3.34 | 83.62 %)
9. Kemampuan/kejelasan dosen dalam menyajikan materi kuliah (Nilai : 3.28 | 81.9 %)
10. Sosialisasi rencana pembelajaran/RPS (meliputi materi, metode pembelajaran, dan referensi) oleh dosen di awal perkuliahan (Nilai : 3.28 | 81.9 %)
11. Sosialisasi dan kontrak rencana penilaian (teknik, instrumen, kriteria, indikator, dan bobot penilaian) antara dosen dan mahasiswa di awal perkuliahan (Nilai : 3.21 | 80.17 %)
12. Ketersediaan bahan ajar/modul sebagai materi pembelajaran dari dosen (Nilai : 3.21 | 80.17 %)
13. Ketepatan waktu dosen saat proses pembelajaran (Nilai : 3.21 | 80.17 %)
14. Internalisasi nilai-nilai islam oleh dosen dalam proses pembelajaran (Nilai : 3.28 | 81.9 %)
15. Penggunaan fasilitas e-learning oleh dosen (Nilai : 3.28 | 81.9 %)
16. Variasi penggunaan aktifitas e-learning (modul, forum, kuis dan tugas) (Nilai : 3.31 | 82.76 %)

Empati (Emphaty)

17. Kepedulian dosen dalam menangani kesulitan mahasiswa dalam perkuliahan (Nilai : 3.17 | 79.31 %)
18. Perhatian dosen terhadap kemajuan mahasiswa dalam perkuliahan (Nilai : 3.17 | 79.31 %)

Catatan :

Jumlah Peserta = 42 | Jumlah Peserta yang menjawab = 29

Keterangan Nilai : 1.00 - 1.75 = Kurang; 1.75 - 2.50 = Cukup; 2.50 - 3.25 = Baik; 3.35 - 4.00 = Sangat Baik

GRAFIK PENILAIAN MAHASISWA TERHADAP PERKULIAHAN SEMESTER GENAP TAHUN AKADEMIK 2021/2022

Fakultas - Program Studi : Ekonomi dan Bisnis - Manajemen
Mata Kuliah : Riset & Seminar Man. Operasi
Dosen : DR. TASYA ASPIRANTI, S.E., M.SI./ UMARI ABDURRAHIM ABI ANWAR, S.T., M.S.M.
Kelas : A
Indeks Pembelajaran : 3.05

1 2 3 4

Keandalan (Reliability)

1. Kesesuaian materi yang disampaikan dengan RPS (Nilai : 3.11 | 77.78 %)
2. Kesesuaian tugas/ujian dengan materi yang disampaikan dosen dalam perkuliahan (Nilai : 3.11 | 77.78 %)
3. Kesesuaian proses penilaian dengan kontrak yang disampaikan di awal perkuliahan (Nilai : 3.11 | 77.78 %)

Daya Tanggap (Responsiveness)

4. Pengembalian hasil koreksi tugas/ujian dari dosen (Nilai : 3.11 | 77.78 %)
5. Kesempatan yang diberikan dosen kepada mahasiswa untuk diskusi dan tanya jawab (Nilai : 3.17 | 79.17 %)
6. Daya tanggap dosen pada aktifitas forum diskusi dalam e-learning (Nilai : 2.78 | 69.44 %)
7. Daya tanggap dosen dalam menginformasikan hasil kuis dan tugas dalam e-learning (Nilai : 2.89 | 72.22 %)

Kepastian (Assurance)

8. Kesiapan dan penguasaan dosen terhadap materi kuliah (Nilai : 3.06 | 76.39 %)
9. Kemampuan/kejelasan dosen dalam menyajikan materi kuliah (Nilai : 3 | 75 %)
10. Sosialisasi rencana pembelajaran/RPS (meliputi materi, metode pembelajaran, dan referensi) oleh dosen di awal perkuliahan (Nilai : 3.11 | 77.78 %)
11. Sosialisasi dan kontrak rencana penilaian (teknik, instrumen, kriteria, indikator, dan bobot penilaian) antara dosen dan mahasiswa di awal perkuliahan (Nilai : 3.11 | 77.78 %)
12. Ketersediaan bahan ajar/modul sebagai materi pembelajaran dari dosen (Nilai : 2.89 | 72.22 %)
13. Ketepatan waktu dosen saat proses pembelajaran (Nilai : 2.94 | 73.61 %)
14. Internalisasi nilai-nilai Islam oleh dosen dalam proses pembelajaran (Nilai : 3.11 | 77.78 %)
15. Penggunaan fasilitas e-learning oleh dosen (Nilai : 3.06 | 76.39 %)
16. Variasi penggunaan aktifitas e-learning (modul, forum, kuis dan tugas) (Nilai : 2.89 | 72.22 %)

Empati (Empathy)

17. Kepedulian dosen dalam menangani kesulitan mahasiswa dalam perkuliahan (Nilai : 3.17 | 79.17 %)
18. Perhatian dosen terhadap kemajuan mahasiswa dalam perkuliahan (Nilai : 3.22 | 80.56 %)

Catatan :

Jumlah Peserta = 27 | Jumlah Peserta yang menjawab = 18

Keterangan Nilai : 1.00 - 1.75 = Kurang; 1.75 - 2.50 = Cukup; 2.50 - 3.25 = Baik; 3.35 - 4.00 = Sangat Baik

GRAFIK PENILAIAN MAHASISWA TERHADAP PERKULIAHAN SEMESTER GENAP TAHUN AKADEMIK 2021/2022

Fakultas - Program Studi : Ekonomi dan Bisnis - Manajemen
Mata Kuliah : RISET DAN SEMINAR PROJECT BISNIS
Dosen : DR. SRI SUWARSI, S.E., M.SI.
Kelas : A
Indeks Pembelajaran : 2.5

1 2 3 4

Keandalan (Reliability)

1. Kesesuaian materi yang disampaikan dengan RPS (Nilai : 2.5 | 62.5 %)
2. Kesesuaian tugas/uji dengan materi yang disampaikan dosen dalam perkuliahan (Nilai : 2.5 | 62.5 %)
3. Kesesuaian proses penilaian dengan kontrak yang disampaikan di awal perkuliahan (Nilai : 2.5 | 62.5 %)

Daya Tanggap (Responsiveness)

4. Pengembalian hasil koreksi tugas/uji dari dosen (Nilai : 2.5 | 62.5 %)
5. Kesempatan yang diberikan dosen kepada mahasiswa untuk diskusi dan tanya jawab (Nilai : 2.5 | 62.5 %)
6. Daya tanggap dosen pada aktifitas forum diskusi dalam e-learning (Nilai : 2.5 | 62.5 %)
7. Daya tanggap dosen dalam menginformasikan hasil kuis dan tugas dalam e-learning (Nilai : 2.5 | 62.5 %)

Kepastian (Assurance)

8. Kesiapan dan penguasaan dosen terhadap materi kuliah (Nilai : 2.5 | 62.5 %)
9. Kemampuan/kejelasan dosen dalam menyajikan materi kuliah (Nilai : 2.5 | 62.5 %)
10. Sosialisasi rencana pembelajaran/RPS (meliputi materi, metode pembelajaran, dan referensi) oleh dosen di awal perkuliahan (Nilai : 2.5 | 62.5 %)
11. Sosialisasi dan kontrak rencana penilaian (teknik, instrumen, kriteria, indikator, dan bobot penilaian) antara dosen dan mahasiswa di awal perkuliahan (Nilai : 2.5 | 62.5 %)
12. Ketersediaan bahan ajar/modul sebagai materi pembelajaran dari dosen (Nilai : 2.5 | 62.5 %)
13. Ketepatan waktu dosen saat proses pembelajaran (Nilai : 2.5 | 62.5 %)
14. Internalisasi nilai-nilai islam oleh dosen dalam proses pembelajaran (Nilai : 2.5 | 62.5 %)
15. Penggunaan fasilitas e-learning oleh dosen (Nilai : 2.5 | 62.5 %)
16. Variasi penggunaan aktifitas e-learning (modul, forum, kuis dan tugas) (Nilai : 2.5 | 62.5 %)

Empati (Empathy)

17. Kepedulian dosen dalam menangani kesulitan mahasiswa dalam perkuliahan (Nilai : 2.5 | 62.5 %)
18. Perhatian dosen terhadap kemajuan mahasiswa dalam perkuliahan (Nilai : 2.5 | 62.5 %)

Catatan :

Jumlah Peserta = 11 | Jumlah Peserta yang menjawab = 2

Keterangan Nilai : 1.00 - 1.75 = Kurang; 1.75 - 2.50 = Cukup; 2.50 - 3.25 = Baik; 3.35 - 4.00 = Sangat Baik

GRAFIK PENILAIAN MAHASISWA TERHADAP PERKULIAHAN SEMESTER GENAP TAHUN AKADEMIK 2021/2022

Fakultas - Program Studi : Ekonomi dan Bisnis - Manajemen
Mata Kuliah : LAB. MAN. PEMASARAN
Dosen : MOCHAMAD MALIK AKBAR ROHANDI, S.MB., M.M.
Kelas : A
Indeks Pembelajaran : 3

1 2 3 4

Keandalan (Reliability)

1. Kesesuaian materi yang disampaikan dengan RPS (Nilai : 3 | 75 %)
2. Kesesuaian tugas/ujian dengan materi yang disampaikan dosen dalam perkuliahan (Nilai : 3 | 75 %)
3. Kesesuaian proses penilaian dengan kontrak yang disampaikan di awal perkuliahan (Nilai : 3 | 75 %)

Daya Tanggap (Responsiveness)

4. Pengembalian hasil koreksi tugas/ujian dari dosen (Nilai : 3 | 75 %)
5. Kesempatan yang diberikan dosen kepada mahasiswa untuk diskusi dan tanya jawab (Nilai : 3 | 75 %)
6. Daya tanggap dosen pada aktifitas forum diskusi dalam e-learning (Nilai : 3 | 75 %)
7. Daya tanggap dosen dalam menginformasikan hasil kuis dan tugas dalam e-learning (Nilai : 3 | 75 %)

Kepastian (Assurance)

8. Kesiapan dan penguasaan dosen terhadap materi kuliah (Nilai : 3 | 75 %)
9. Kemampuan/kejelasan dosen dalam menyajikan materi kuliah (Nilai : 3 | 75 %)
10. Sosialisasi rencana pembelajaran/RPS (meliputi materi, metode pembelajaran, dan referensi) oleh dosen di awal perkuliahan (Nilai : 3 | 75 %)
11. Sosialisasi dan kontrak rencana penilaian (teknik, instrumen, kriteria, indikator, dan bobot penilaian) antara dosen dan mahasiswa di awal perkuliahan (Nilai : 3 | 75 %)
12. Ketersediaan bahan ajar/modul sebagai materi pembelajaran dari dosen (Nilai : 3 | 75 %)
13. Ketepatan waktu dosen saat proses pembelajaran (Nilai : 3 | 75 %)
14. Internalisasi nilai-nilai islam oleh dosen dalam proses pembelajaran (Nilai : 3 | 75 %)
15. Penggunaan fasilitas e-learning oleh dosen (Nilai : 3 | 75 %)
16. Variasi penggunaan aktifitas e-learning (modul, forum, kuis dan tugas) (Nilai : 3 | 75 %)

Empati (Empathy)

17. Kepedulian dosen dalam menangani kesulitan mahasiswa dalam perkuliahan (Nilai : 3 | 75 %)
18. Perhatian dosen terhadap kemajuan mahasiswa dalam perkuliahan (Nilai : 3 | 75 %)

Catatan :

Jumlah Peserta = 1 | Jumlah Peserta yang menjawab = 1

Keterangan Nilai : 1.00 - 1.75 = Kurang; 1.75 - 2.50 = Cukup; 2.50 - 3.25 = Baik; 3.35 - 4.00 = Sangat Baik

**GRAFIK PENILAIAN MAHASISWA TERHADAP PERKULIAHAN
SEMESTER GENAP TAHUN AKADEMIK 2021/2022**

Fakultas - Program Studi : Ekonomi dan Bisnis - Manajemen

Mata Kuliah : MAN. AGROBISNIS

Dosen : RABIATUL ADWIYAH, S.E., M.SI.

Kelas : A

Indeks Pembelajaran : 2.63

1

2

3

4

Keandalan (Reliability)

1. Kesesuaian materi yang disampaikan dengan RPS (Nilai : 2.67 | 66.67 %)

2. Kesesuaian tugas/ujian dengan materi yang disampaikan dosen dalam perkuliahan (Nilai : 2.67 | 66.67 %)

3. Kesesuaian proses penilaian dengan kontrak yang disampaikan di awal perkuliahan (Nilai : 2.67 | 66.67 %)

Daya Tanggap (Responsiveness)

4. Pengembalian hasil koreksi tugas/ujian dari dosen (Nilai : 2.67 | 66.67 %)

5. Kesempatan yang diberikan dosen kepada mahasiswa untuk diskusi dan tanya jawab (Nilai : 2.67 | 66.67 %)

6. Daya tanggap dosen pada aktifitas forum diskusi dalam e-learning (Nilai : 2.67 | 66.67 %)

7. Daya tanggap dosen dalam menginformasikan hasil kuis dan tugas dalam e-learning (Nilai : 2.67 | 66.67 %)

Kepastian (Assurance)

8. Kesiapan dan penguasaan dosen terhadap materi kuliah (Nilai : 2.67 | 66.67 %)

9. Kemampuan/kejelasan dosen dalam menyajikan materi kuliah (Nilai : 2.67 | 66.67 %)

10. Sosialisasi rencana pembelajaran/RPS (meliputi materi, metode pembelajaran, dan referensi) oleh dosen di awal perkuliahan (Nilai : 2.67 | 66.67 %)

11. Sosialisasi dan kontrak rencana penilaian (teknik, instrumen, kriteria, indikator, dan bobot penilaian) antara dosen dan mahasiswa di awal perkuliahan (Nilai : 2.67 | 66.67 %)

12. Ketersediaan bahan ajar/modul sebagai materi pembelajaran dari dosen (Nilai : 2.67 | 66.67 %)

13. Ketepatan waktu dosen saat proses pembelajaran (Nilai : 2.33 | 58.33 %)

14. Internalisasi nilai-nilai islam oleh dosen dalam proses pembelajaran (Nilai : 2.67 | 66.67 %)

15. Penggunaan fasilitas e-learning oleh dosen (Nilai : 2.33 | 58.33 %)

16. Variasi penggunaan aktifitas e-learning (modul, forum, kuis dan tugas) (Nilai : 2.67 | 66.67 %)

Empati (Empathy)

17. Kepedulian dosen dalam menangani kesulitan mahasiswa dalam perkuliahan (Nilai : 2.67 | 66.67 %)

18. Perhatian dosen terhadap kemajuan mahasiswa dalam perkuliahan (Nilai : 2.67 | 66.67 %)

Catatan :

Jumlah Peserta = 6 | Jumlah Peserta yang menjawab = 3

Keterangan Nilai : 1.00 - 1.75 = Kurang; 1.75 - 2.50 = Cukup; 2.50 - 3.25 = Baik; 3.35 - 4.00 = Sangat Baik

GRAFIK PENILAIAN MAHASISWA TERHADAP PERKULIAHAN SEMESTER GENAP TAHUN AKADEMIK 2021/2022

Fakultas - Program Studi : Ekonomi dan Bisnis - Manajemen

Mata Kuliah : MAN. PARIWISATA

Dosen : DR. DEDE R. OKTINI, S.E., M.P.

Kelas : A

Indeks Pembelajaran : 3.26

1 2 3 4

Keandalan (Reliability)

1. Kesesuaian materi yang disampaikan dengan RPS (Nilai : 3.28 | 82.05 %)

2. Kesesuaian tugas/ujian dengan materi yang disampaikan dosen dalam perkuliahan (Nilai : 3.36 | 83.97 %)

3. Kesesuaian proses penilaian dengan kontrak yang disampaikan di awal perkuliahan (Nilai : 3.36 | 83.97 %)

Daya Tanggap (Responsiveness)

4. Pengembalian hasil koreksi tugas/ujian dari dosen (Nilai : 3.15 | 78.85 %)

5. Kesempatan yang diberikan dosen kepada mahasiswa untuk diskusi dan tanya jawab (Nilai : 3.33 | 83.33 %)

6. Daya tanggap dosen pada aktifitas forum diskusi dalam e-learning (Nilai : 3.13 | 78.21 %)

7. Daya tanggap dosen dalam menginformasikan hasil kuis dan tugas dalam e-learning (Nilai : 3.1 | 77.56 %)

Kepastian (Assurance)

8. Kesiapan dan penguasaan dosen terhadap materi kuliah (Nilai : 3.31 | 82.69 %)

9. Kemampuan/kejelasan dosen dalam menyajikan materi kuliah (Nilai : 3.33 | 83.33 %)

10. Sosialisasi rencana pembelajaran/RPS (meliputi materi, metode pembelajaran, dan referensi) oleh dosen di awal perkuliahan (Nilai : 3.36 | 83.97 %)

11. Sosialisasi dan kontrak rencana penilaian (teknik, instrumen, kriteria, indikator, dan bobot penilaian) antara dosen dan mahasiswa di awal perkuliahan (Nilai : 3.33 | 83.33 %)

12. Ketersediaan bahan ajar/modul sebagai materi pembelajaran dari dosen (Nilai : 3.33 | 83.33 %)

13. Ketepatan waktu dosen saat proses pembelajaran (Nilai : 3.13 | 78.21 %)

14. Internalisasi nilai-nilai islam oleh dosen dalam proses pembelajaran (Nilai : 3.26 | 81.41 %)

15. Penggunaan fasilitas e-learning oleh dosen (Nilai : 3.28 | 82.05 %)

16. Variasi penggunaan aktifitas e-learning (modul, forum, kuis dan tugas) (Nilai : 3.21 | 80.13 %)

Empati (Emphaty)

17. Kepedulian dosen dalam menangani kesulitan mahasiswa dalam perkuliahan (Nilai : 3.28 | 82.05 %)

18. Perhatian dosen terhadap kemajuan mahasiswa dalam perkuliahan (Nilai : 3.21 | 80.13 %)

Catatan :

Jumlah Peserta = 40 | Jumlah Peserta yang menjawab = 39

Keterangan Nilai : 1.00 - 1.75 = Kurang; 1.75 - 2.50 = Cukup; 2.50 - 3.25 = Baik; 3.35 - 4.00 = Sangat Baik

GRAFIK PENILAIAN MAHASISWA TERHADAP PERKULIAHAN SEMESTER GENAP TAHUN AKADEMIK 2021/2022

Fakultas - Program Studi : Ekonomi dan Bisnis - Manajemen

Mata Kuliah : MAN. PARIWISATA

Dosen : DR. DEDE R. OKTINI, S.E., M.P.

Kelas : B

Indeks Pembelajaran : 3.11

1 2 3 4

Keandalan (Reliability)

1. Kesesuaian materi yang disampaikan dengan RPS (Nilai : 3.22 | 80.41 %)

2. Kesesuaian tugas/ujian dengan materi yang disampaikan dosen dalam perkuliahan (Nilai : 3.11 | 77.7 %)

3. Kesesuaian proses penilaian dengan kontrak yang disampaikan di awal perkuliahan (Nilai : 3.19 | 79.73 %)

Daya Tanggap (Responsiveness)

4. Pengembalian hasil koreksi tugas/ujian dari dosen (Nilai : 3 | 75 %)

5. Kesempatan yang diberikan dosen kepada mahasiswa untuk diskusi dan tanya jawab (Nilai : 3.11 | 77.7 %)

6. Daya tanggap dosen pada aktifitas forum diskusi dalam e-learning (Nilai : 3.08 | 77.03 %)

7. Daya tanggap dosen dalam menginformasikan hasil kuis dan tugas dalam e-learning (Nilai : 3 | 75 %)

Kepastian (Assurance)

8. Kesiapan dan penguasaan dosen terhadap materi kuliah (Nilai : 3.22 | 80.41 %)

9. Kemampuan/kejelasan dosen dalam menyajikan materi kuliah (Nilai : 3.19 | 79.73 %)

10. Sosialisasi rencana pembelajaran/RPS (meliputi materi, metode pembelajaran, dan referensi) oleh dosen di awal perkuliahan (Nilai : 3.14 | 78.38 %)

11. Sosialisasi dan kontrak rencana penilaian (teknik, instrumen, kriteria, indikator, dan bobot penilaian) antara dosen dan mahasiswa di awal perkuliahan (Nilai : 3.08 | 77.03 %)

12. Ketersediaan bahan ajar/modul sebagai materi pembelajaran dari dosen (Nilai : 3.22 | 80.41 %)

13. Ketepatan waktu dosen saat proses pembelajaran (Nilai : 2.89 | 72.3 %)

14. Internalisasi nilai-nilai islam oleh dosen dalam proses pembelajaran (Nilai : 2.97 | 74.32 %)

15. Penggunaan fasilitas e-learning oleh dosen (Nilai : 3.14 | 78.38 %)

16. Variasi penggunaan aktifitas e-learning (modul, forum, kuis dan tugas) (Nilai : 3.16 | 79.05 %)

Empati (Emphaty)

17. Kepedulian dosen dalam menangani kesulitan mahasiswa dalam perkuliahan (Nilai : 3.14 | 78.38 %)

18. Perhatian dosen terhadap kemajuan mahasiswa dalam perkuliahan (Nilai : 3.11 | 77.7 %)

Catatan :

Jumlah Peserta = 40 | Jumlah Peserta yang menjawab = 37

Keterangan Nilai : 1.00 - 1.75 = Kurang; 1.75 - 2.50 = Cukup; 2.50 - 3.25 = Baik; 3.35 - 4.00 = Sangat Baik

GRAFIK PENILAIAN MAHASISWA TERHADAP PERKULIAHAN SEMESTER GENAP TAHUN AKADEMIK 2021/2022

Fakultas - Program Studi : Ekonomi dan Bisnis - Manajemen

Mata Kuliah : MAN. PARIWISATA

Dosen : DR. DEDE R. OKTINI, S.E., M.P.

Kelas : C

Indeks Pembelajaran : 3.33

1 2 3 4

Keandalan (Reliability)

1. Kesesuaian materi yang disampaikan dengan RPS (Nilai : 3.36 | 84.09 %)

2. Kesesuaian tugas/uji-an dengan materi yang disampaikan dosen dalam perkuliahan (Nilai : 3.33 | 83.33 %)

3. Kesesuaian proses penilaian dengan kontrak yang disampaikan di awal perkuliahan (Nilai : 3.36 | 84.09 %)

Daya Tanggap (Responsiveness)

4. Pengembalian hasil koreksi tugas/uji-an dari dosen (Nilai : 3.27 | 81.82 %)

5. Kesempatan yang diberikan dosen kepada mahasiswa untuk diskusi dan tanya jawab (Nilai : 3.36 | 84.09 %)

6. Daya tanggap dosen pada aktifitas forum diskusi dalam e-learning (Nilai : 3.36 | 84.09 %)

7. Daya tanggap dosen dalam menginformasikan hasil kuis dan tugas dalam e-learning (Nilai : 3.21 | 80.3 %)

Kepastian (Assurance)

8. Kesiapan dan penguasaan dosen terhadap materi kuliah (Nilai : 3.42 | 85.61 %)

9. Kemampuan/kejelasan dosen dalam menyajikan materi kuliah (Nilai : 3.36 | 84.09 %)

10. Sosialisasi rencana pembelajaran/RPS (meliputi materi, metode pembelajaran, dan referensi) oleh dosen di awal perkuliahan (Nilai : 3.42 | 85.61 %)

11. Sosialisasi dan kontrak rencana penilaian (teknik, instrumen, kriteria, indikator, dan bobot penilaian) antara dosen dan mahasiswa di awal perkuliahan (Nilai : 3.33 | 83.33 %)

12. Ketersediaan bahan ajar/modul sebagai materi pembelajaran dari dosen (Nilai : 3.42 | 85.61 %)

13. Ketepatan waktu dosen saat proses pembelajaran (Nilai : 3.09 | 77.27 %)

14. Internalisasi nilai-nilai islam oleh dosen dalam proses pembelajaran (Nilai : 3.33 | 83.33 %)

15. Penggunaan fasilitas e-learning oleh dosen (Nilai : 3.33 | 83.33 %)

16. Variasi penggunaan aktifitas e-learning (modul, forum, kuis dan tugas) (Nilai : 3.36 | 84.09 %)

Empati (Empathy)

17. Kepedulian dosen dalam menangani kesulitan mahasiswa dalam perkuliahan (Nilai : 3.27 | 81.82 %)

18. Perhatian dosen terhadap kemajuan mahasiswa dalam perkuliahan (Nilai : 3.33 | 83.33 %)

Catatan :

Jumlah Peserta = 36 | Jumlah Peserta yang menjawab = 33

Keterangan Nilai : 1.00 - 1.75 = Kurang; 1.75 - 2.50 = Cukup; 2.50 - 3.25 = Baik; 3.25 - 4.00 = Sangat Baik

GRAFIK PENILAIAN MAHASISWA TERHADAP PERKULIAHAN SEMESTER GENAP TAHUN AKADEMIK 2021/2022

Fakultas - Program Studi : Ekonomi dan Bisnis - Manajemen
Mata Kuliah : MAN. PARIWISATA
Dosen : DR. DEDE R. OKTINI, S.E., M.P.
Kelas : D
Indeks Pembelajaran : 3.14

1 2 3 4

Keandalan (Reliability)

1. Kesesuaian materi yang disampaikan dengan RPS (Nilai : 3.21 | 80.17 %)
2. Kesesuaian tugas/uji dengan materi yang disampaikan dosen dalam perkuliahan (Nilai : 3.1 | 77.59 %)
3. Kesesuaian proses penilaian dengan kontrak yang disampaikan di awal perkuliahan (Nilai : 3.21 | 80.17 %)

Daya Tanggap (Responsiveness)

4. Pengembalian hasil koreksi tugas/uji dari dosen (Nilai : 3.1 | 77.59 %)
5. Kesempatan yang diberikan dosen kepada mahasiswa untuk diskusi dan tanya jawab (Nilai : 3.24 | 81.03 %)
6. Daya tanggap dosen pada aktifitas forum diskusi dalam e-learning (Nilai : 3.17 | 79.31 %)
7. Daya tanggap dosen dalam menginformasikan hasil kuis dan tugas dalam e-learning (Nilai : 3.14 | 78.45 %)

Kepastian (Assurance)

8. Kesiapan dan penguasaan dosen terhadap materi kuliah (Nilai : 3.14 | 78.45 %)
9. Kemampuan/kejelasan dosen dalam menyajikan materi kuliah (Nilai : 3.17 | 79.31 %)
10. Sosialisasi rencana pembelajaran/RPS (meliputi materi, metode pembelajaran, dan referensi) oleh dosen di awal perkuliahan (Nilai : 3.14 | 78.45 %)
11. Sosialisasi dan kontrak rencana penilaian (teknik, instrumen, kriteria, indikator, dan bobot penilaian) antara dosen dan mahasiswa di awal perkuliahan (Nilai : 3.14 | 78.45 %)
12. Ketersediaan bahan ajar/modul sebagai materi pembelajaran dari dosen (Nilai : 3.1 | 77.59 %)
13. Ketepatan waktu dosen saat proses pembelajaran (Nilai : 2.97 | 74.14 %)
14. Internalisasi nilai-nilai islam oleh dosen dalam proses pembelajaran (Nilai : 3.1 | 77.59 %)
15. Penggunaan fasilitas e-learning oleh dosen (Nilai : 3.14 | 78.45 %)
16. Variasi penggunaan aktifitas e-learning (modul, forum, kuis dan tugas) (Nilai : 3.17 | 79.31 %)

Empati (Emphaty)

17. Kepedulian dosen dalam menangani kesulitan mahasiswa dalam perkuliahan (Nilai : 3.17 | 79.31 %)
18. Perhatian dosen terhadap kemajuan mahasiswa dalam perkuliahan (Nilai : 3.1 | 77.59 %)

Catatan :

Jumlah Peserta = 36 | Jumlah Peserta yang menjawab = 29

Keterangan Nilai : 1.00 - 1.75 = Kurang; 1.75 - 2.50 = Cukup; 2.50 - 3.25 = Baik; 3.35 - 4.00 = Sangat Baik

GRAFIK PENILAIAN MAHASISWA TERHADAP PERKULIAHAN SEMESTER GENAP TAHUN AKADEMIK 2021/2022

Fakultas - Program Studi : Ekonomi dan Bisnis - Manajemen

Mata Kuliah : MAN. INOVASI

Dosen : CICI CINTYAWATI, S.MN.,M.S.M.

Kelas : A

Indeks Pembelajaran : 2.74

1

2

3

4

Keandalan (Reliability)

1. Kesesuaian materi yang disampaikan dengan RPS (Nilai : 2.86 | 71.43 %)

2. Kesesuaian tugas/ujian dengan materi yang disampaikan dosen dalam perkuliahan (Nilai : 2.86 | 71.43 %)

3. Kesesuaian proses penilaian dengan kontrak yang disampaikan di awal perkuliahan (Nilai : 2.71 | 67.86 %)

Daya Tanggap (Responsiveness)

4. Pengembalian hasil koreksi tugas/ujian dari dosen (Nilai : 2.71 | 67.86 %)

5. Kesempatan yang diberikan dosen kepada mahasiswa untuk diskusi dan tanya jawab (Nilai : 2.71 | 67.86 %)

6. Daya tanggap dosen pada aktifitas forum diskusi dalam e-learning (Nilai : 2.71 | 67.86 %)

7. Daya tanggap dosen dalam menginformasikan hasil kuis dan tugas dalam e-learning (Nilai : 2.86 | 71.43 %)

Kepastian (Assurance)

8. Kesiapan dan penguasaan dosen terhadap materi kuliah (Nilai : 2.71 | 67.86 %)

9. Kemampuan/kejelasan dosen dalam menyajikan materi kuliah (Nilai : 2.71 | 67.86 %)

10. Sosialisasi rencana pembelajaran/RPS (meliputi materi, metode pembelajaran, dan referensi) oleh dosen di awal perkuliahan (Nilai : 2.71 | 67.86 %)

11. Sosialisasi dan kontrak rencana penilaian (teknik, instrumen, kriteria, indikator, dan bobot penilaian) antara dosen dan mahasiswa di awal perkuliahan (Nilai : 2.86 | 71.43 %)

12. Ketersediaan bahan ajar/modul sebagai materi pembelajaran dari dosen (Nilai : 2.71 | 67.86 %)

13. Ketepatan waktu dosen saat proses pembelajaran (Nilai : 2.71 | 67.86 %)

14. Internalisasi nilai-nilai islam oleh dosen dalam proses pembelajaran (Nilai : 2.57 | 64.29 %)

15. Penggunaan fasilitas e-learning oleh dosen (Nilai : 2.57 | 64.29 %)

16. Variasi penggunaan aktifitas e-learning (modul, forum, kuis dan tugas) (Nilai : 2.57 | 64.29 %)

Empati (Emphaty)

17. Kepedulian dosen dalam menangani kesulitan mahasiswa dalam perkuliahan (Nilai : 2.86 | 71.43 %)

18. Perhatian dosen terhadap kemajuan mahasiswa dalam perkuliahan (Nilai : 2.86 | 71.43 %)

Catatan :

Jumlah Peserta = 10 | Jumlah Peserta yang menjawab = 7

Keterangan Nilai : 1.00 - 1.75 = Kurang; 1.75 - 2.50 = Cukup; 2.50 - 3.25 = Baik; 3.35 - 4.00 = Sangat Baik

GRAFIK PENILAIAN MAHASISWA TERHADAP PERKULIAHAN SEMESTER GENAP TAHUN AKADEMIK 2021/2022

Fakultas - Program Studi : Ekonomi dan Bisnis - Manajemen

Mata Kuliah : MAN. INOVASI

Dosen : CICI CINTYAWATI, S.MN.,M.S.M.

Kelas : B

Indeks Pembelajaran : 3.55

1 2 3 4

Keandalan (Reliability)

1. Kesesuaian materi yang disampaikan dengan RPS (Nilai : 3.52 | 87.9 %)

2. Kesesuaian tugas/ujian dengan materi yang disampaikan dosen dalam perkuliahan (Nilai : 3.55 | 88.71 %)

3. Kesesuaian proses penilaian dengan kontrak yang disampaikan di awal perkuliahan (Nilai : 3.55 | 88.71 %)

Daya Tanggap (Responsiveness)

4. Pengembalian hasil koreksi tugas/ujian dari dosen (Nilai : 3.45 | 86.29 %)

5. Kesempatan yang diberikan dosen kepada mahasiswa untuk diskusi dan tanya jawab (Nilai : 3.55 | 88.71 %)

6. Daya tanggap dosen pada aktifitas forum diskusi dalam e-learning (Nilai : 3.52 | 87.9 %)

7. Daya tanggap dosen dalam menginformasikan hasil kuis dan tugas dalam e-learning (Nilai : 3.58 | 89.52 %)

Kepastian (Assurance)

8. Kesiapan dan penguasaan dosen terhadap materi kuliah (Nilai : 3.61 | 90.32 %)

9. Kemampuan/kejelasan dosen dalam menyajikan materi kuliah (Nilai : 3.61 | 90.32 %)

10. Sosialisasi rencana pembelajaran/RPS (meliputi materi, metode pembelajaran, dan referensi) oleh dosen di awal perkuliahan (Nilai : 3.58 | 89.52 %)

11. Sosialisasi dan kontrak rencana penilaian (teknik, instrumen, kriteria, indikator, dan bobot penilaian) antara dosen dan mahasiswa di awal perkuliahan (Nilai : 3.58 | 89.52 %)

12. Ketersediaan bahan ajar/modul sebagai materi pembelajaran dari dosen (Nilai : 3.58 | 89.52 %)

13. Ketepatan waktu dosen saat proses pembelajaran (Nilai : 3.55 | 88.71 %)

14. Internalisasi nilai-nilai islam oleh dosen dalam proses pembelajaran (Nilai : 3.42 | 85.48 %)

15. Penggunaan fasilitas e-learning oleh dosen (Nilai : 3.58 | 89.52 %)

16. Variasi penggunaan aktifitas e-learning (modul, forum, kuis dan tugas) (Nilai : 3.52 | 87.9 %)

Empati (Emphaty)

17. Kepedulian dosen dalam menangani kesulitan mahasiswa dalam perkuliahan (Nilai : 3.55 | 88.71 %)

18. Perhatian dosen terhadap kemajuan mahasiswa dalam perkuliahan (Nilai : 3.55 | 88.71 %)

Catatan :

Jumlah Peserta = 36 | Jumlah Peserta yang menjawab = 31

Keterangan Nilai : 1.00 - 1.75 = Kurang; 1.75 - 2.50 = Cukup; 2.50 - 3.25 = Baik; 3.35 - 4.00 = Sangat Baik

GRAFIK PENILAIAN MAHASISWA TERHADAP PERKULIAHAN SEMESTER GENAP TAHUN AKADEMIK 2021/2022

Fakultas - Program Studi : Ekonomi dan Bisnis - Manajemen

Mata Kuliah : MAN. INOVASI

Dosen : DR. HENDRATI DWI MULYANINGSIH, S.E., M.M., CT., CECP.

Kelas : C

Indeks Pembelajaran : 2.89

1 2 3 4

Keandalan (Reliability)

1. Kesesuaian materi yang disampaikan dengan RPS (Nilai : 2.87 | 71.67 %)
2. Kesesuaian tugas/ujian dengan materi yang disampaikan dosen dalam perkuliahan (Nilai : 2.8 | 70 %)
3. Kesesuaian proses penilaian dengan kontrak yang disampaikan di awal perkuliahan (Nilai : 2.8 | 70 %)

Daya Tanggap (Responsiveness)

4. Pengembalian hasil koreksi tugas/ujian dari dosen (Nilai : 2.87 | 71.67 %)
5. Kesempatan yang diberikan dosen kepada mahasiswa untuk diskusi dan tanya jawab (Nilai : 2.93 | 73.33 %)
6. Daya tanggap dosen pada aktifitas forum diskusi dalam e-learning (Nilai : 3 | 75 %)
7. Daya tanggap dosen dalam menginformasikan hasil kuis dan tugas dalam e-learning (Nilai : 2.93 | 73.33 %)

Kepastian (Assurance)

8. Kesiapan dan penguasaan dosen terhadap materi kuliah (Nilai : 3.13 | 78.33 %)
9. Kemampuan/kejelasan dosen dalam menyajikan materi kuliah (Nilai : 3 | 75 %)
10. Sosialisasi rencana pembelajaran/RPS (meliputi materi, metode pembelajaran, dan referensi) oleh dosen di awal perkuliahan (Nilai : 2.87 | 71.67 %)
11. Sosialisasi dan kontrak rencana penilaian (teknik, instrumen, kriteria, indikator, dan bobot penilaian) antara dosen dan mahasiswa di awal perkuliahan (Nilai : 2.87 | 71.67 %)
12. Ketersediaan bahan ajar/modul sebagai materi pembelajaran dari dosen (Nilai : 2.87 | 71.67 %)
13. Ketepatan waktu dosen saat proses pembelajaran (Nilai : 2.73 | 68.33 %)
14. Internalisasi nilai-nilai islam oleh dosen dalam proses pembelajaran (Nilai : 2.8 | 70 %)
15. Penggunaan fasilitas e-learning oleh dosen (Nilai : 2.93 | 73.33 %)
16. Variasi penggunaan aktifitas e-learning (modul, forum, kuis dan tugas) (Nilai : 2.87 | 71.67 %)

Empati (Emphaty)

17. Kepedulian dosen dalam menangani kesulitan mahasiswa dalam perkuliahan (Nilai : 2.87 | 71.67 %)
18. Perhatian dosen terhadap kemajuan mahasiswa dalam perkuliahan (Nilai : 2.8 | 70 %)

Catatan :

Jumlah Peserta = 17 | Jumlah Peserta yang menjawab = 15

Keterangan Nilai : 1.00 - 1.75 = Kurang; 1.75 - 2.50 = Cukup; 2.50 - 3.25 = Baik; 3.35 - 4.00 = Sangat Baik

GRAFIK PENILAIAN MAHASISWA TERHADAP PERKULIAHAN SEMESTER GENAP TAHUN AKADEMIK 2021/2022

Fakultas - Program Studi : Ekonomi dan Bisnis - Manajemen

Mata Kuliah : MAN. INOVASI

Dosen : DR. HENDRATI DWI MULYANINGSIH, S.E., M.M., CT., CECP.

Kelas : D

Indeks Pembelajaran : 2.79

1 2 3 4

Keandalan (Reliability)

1. Kesesuaian materi yang disampaikan dengan RPS (Nilai : 2.62 | 65.38 %)

2. Kesesuaian tugas/ujian dengan materi yang disampaikan dosen dalam perkuliahan (Nilai : 2.77 | 69.23 %)

3. Kesesuaian proses penilaian dengan kontrak yang disampaikan di awal perkuliahan (Nilai : 2.62 | 65.38 %)

Daya Tanggap (Responsiveness)

4. Pengembalian hasil koreksi tugas/ujian dari dosen (Nilai : 3 | 75 %)

5. Kesempatan yang diberikan dosen kepada mahasiswa untuk diskusi dan tanya jawab (Nilai : 2.85 | 71.15 %)

6. Daya tanggap dosen pada aktifitas forum diskusi dalam e-learning (Nilai : 2.85 | 71.15 %)

7. Daya tanggap dosen dalam menginformasikan hasil kuis dan tugas dalam e-learning (Nilai : 2.85 | 71.15 %)

Kepastian (Assurance)

8. Kesiapan dan penguasaan dosen terhadap materi kuliah (Nilai : 2.85 | 71.15 %)

9. Kemampuan/kejelasan dosen dalam menyajikan materi kuliah (Nilai : 2.92 | 73.08 %)

10. Sosialisasi rencana pembelajaran/RPS (meliputi materi, metode pembelajaran, dan referensi) oleh dosen di awal perkuliahan (Nilai : 2.85 | 71.15 %)

11. Sosialisasi dan kontrak rencana penilaian (teknik, instrumen, kriteria, indikator, dan bobot penilaian) antara dosen dan mahasiswa di awal perkuliahan (Nilai : 2.77 | 69.23 %)

12. Ketersediaan bahan ajar/modul sebagai materi pembelajaran dari dosen (Nilai : 2.85 | 71.15 %)

13. Ketepatan waktu dosen saat proses pembelajaran (Nilai : 2.54 | 63.46 %)

14. Internalisasi nilai-nilai islam oleh dosen dalam proses pembelajaran (Nilai : 2.85 | 71.15 %)

15. Penggunaan fasilitas e-learning oleh dosen (Nilai : 2.77 | 69.23 %)

16. Variasi penggunaan aktifitas e-learning (modul, forum, kuis dan tugas) (Nilai : 2.77 | 69.23 %)

Empati (Emphaty)

17. Kepedulian dosen dalam menangani kesulitan mahasiswa dalam perkuliahan (Nilai : 2.77 | 69.23 %)

18. Perhatian dosen terhadap kemajuan mahasiswa dalam perkuliahan (Nilai : 2.77 | 69.23 %)

Catatan :

Jumlah Peserta = 15 | Jumlah Peserta yang menjawab = 13

Keterangan Nilai : 1.00 - 1.75 = Kurang; 1.75 - 2.50 = Cukup; 2.50 - 3.25 = Baik; 3.35 - 4.00 = Sangat Baik

GRAFIK PENILAIAN MAHASISWA TERHADAP PERKULIAHAN SEMESTER GENAP TAHUN AKADEMIK 2021/2022

Fakultas - Program Studi : Ekonomi dan Bisnis - Manajemen
Mata Kuliah : MAN. PUBLIK
Dosen : DR. DEDY ANSARI HARAHAPE, S.P., M.M.
Kelas : A
Indeks Pembelajaran : 3.24

1 2 3 4

Keandalan (Reliability)

1. Kesesuaian materi yang disampaikan dengan RPS (Nilai : 3.27 | 81.82 %)
2. Kesesuaian tugas/uji-an dengan materi yang disampaikan dosen dalam perkuliahan (Nilai : 3.27 | 81.82 %)
3. Kesesuaian proses penilaian dengan kontrak yang disampaikan di awal perkuliahan (Nilai : 3.27 | 81.82 %)

Daya Tanggap (Responsiveness)

4. Pengembalian hasil koreksi tugas/uji-an dari dosen (Nilai : 3.27 | 81.82 %)
5. Kesempatan yang diberikan dosen kepada mahasiswa untuk diskusi dan tanya jawab (Nilai : 3.36 | 84.09 %)
6. Daya tanggap dosen pada aktifitas forum diskusi dalam e-learning (Nilai : 3.27 | 81.82 %)
7. Daya tanggap dosen dalam menginformasikan hasil kuis dan tugas dalam e-learning (Nilai : 3.18 | 79.55 %)

Kepastian (Assurance)

8. Kesiapan dan penguasaan dosen terhadap materi kuliah (Nilai : 3.18 | 79.55 %)
9. Kemampuan/kejelasan dosen dalam menyajikan materi kuliah (Nilai : 3.18 | 79.55 %)
10. Sosialisasi rencana pembelajaran/RPS (meliputi materi, metode pembelajaran, dan referensi) oleh dosen di awal perkuliahan (Nilai : 3.18 | 79.55 %)
11. Sosialisasi dan kontrak rencana penilaian (teknik, instrumen, kriteria, indikator, dan bobot penilaian) antara dosen dan mahasiswa di awal perkuliahan (Nilai : 3.27 | 81.82 %)
12. Ketersediaan bahan ajar/modul sebagai materi pembelajaran dari dosen (Nilai : 3.09 | 77.27 %)
13. Ketepatan waktu dosen saat proses pembelajaran (Nilai : 3.27 | 81.82 %)
14. Internalisasi nilai-nilai islam oleh dosen dalam proses pembelajaran (Nilai : 3.36 | 84.09 %)
15. Penggunaan fasilitas e-learning oleh dosen (Nilai : 3.27 | 81.82 %)
16. Variasi penggunaan aktifitas e-learning (modul, forum, kuis dan tugas) (Nilai : 3.18 | 79.55 %)

Empati (Empathy)

17. Kepedulian dosen dalam menangani kesulitan mahasiswa dalam perkuliahan (Nilai : 3.18 | 79.55 %)
18. Perhatian dosen terhadap kemajuan mahasiswa dalam perkuliahan (Nilai : 3.27 | 81.82 %)

Catatan :

Jumlah Peserta = 14 | Jumlah Peserta yang menjawab = 11

Keterangan Nilai : 1.00 - 1.75 = Kurang; 1.75 - 2.50 = Cukup; 2.50 - 3.25 = Baik; 3.35 - 4.00 = Sangat Baik

GRAFIK PENILAIAN MAHASISWA TERHADAP PERKULIAHAN SEMESTER GENAP TAHUN AKADEMIK 2021/2022

Fakultas - Program Studi : Ekonomi dan Bisnis - Manajemen
Mata Kuliah : STUDI KELAYAKAN BISNIS
Dosen : DR. DEDY ANSARI HARAHAP, S.P., M.M.
Kelas : A
Indeks Pembelajaran : 3.37

1 2 3 4

Keandalan (Reliability)

1. Kesesuaian materi yang disampaikan dengan RPS (Nilai : 3.41 | 85.29 %)
2. Kesesuaian tugas/ujian dengan materi yang disampaikan dosen dalam perkuliahan (Nilai : 3.35 | 83.82 %)
3. Kesesuaian proses penilaian dengan kontrak yang disampaikan di awal perkuliahan (Nilai : 3.32 | 83.09 %)

Daya Tanggap (Responsiveness)

4. Pengembalian hasil koreksi tugas/ujian dari dosen (Nilai : 3.32 | 83.09 %)
5. Kesempatan yang diberikan dosen kepada mahasiswa untuk diskusi dan tanya jawab (Nilai : 3.38 | 84.56 %)
6. Daya tanggap dosen pada aktifitas forum diskusi dalam e-learning (Nilai : 3.24 | 80.88 %)
7. Daya tanggap dosen dalam menginformasikan hasil kuis dan tugas dalam e-learning (Nilai : 3.44 | 86.03 %)

Kepastian (Assurance)

8. Kesiapan dan penguasaan dosen terhadap materi kuliah (Nilai : 3.41 | 85.29 %)
9. Kemampuan/kejelasan dosen dalam menyajikan materi kuliah (Nilai : 3.32 | 83.09 %)
10. Sosialisasi rencana pembelajaran/RPS (meliputi materi, metode pembelajaran, dan referensi) oleh dosen di awal perkuliahan (Nilai : 3.44 | 86.03 %)
11. Sosialisasi dan kontrak rencana penilaian (teknik, instrumen, kriteria, indikator, dan bobot penilaian) antara dosen dan mahasiswa di awal perkuliahan (Nilai : 3.41 | 85.29 %)
12. Ketersediaan bahan ajar/modul sebagai materi pembelajaran dari dosen (Nilai : 3.41 | 85.29 %)
13. Ketepatan waktu dosen saat proses pembelajaran (Nilai : 3.38 | 84.56 %)
14. Internalisasi nilai-nilai islam oleh dosen dalam proses pembelajaran (Nilai : 3.24 | 80.88 %)
15. Penggunaan fasilitas e-learning oleh dosen (Nilai : 3.38 | 84.56 %)
16. Variasi penggunaan aktifitas e-learning (modul, forum, kuis dan tugas) (Nilai : 3.35 | 83.82 %)

Empati (Emphaty)

17. Kepedulian dosen dalam menangani kesulitan mahasiswa dalam perkuliahan (Nilai : 3.44 | 86.03 %)
18. Perhatian dosen terhadap kemajuan mahasiswa dalam perkuliahan (Nilai : 3.35 | 83.82 %)

Catatan :

Jumlah Peserta = 40 | Jumlah Peserta yang menjawab = 34

Keterangan Nilai : 1.00 - 1.75 = Kurang; 1.75 - 2.50 = Cukup; 2.50 - 3.25 = Baik; 3.35 - 4.00 = Sangat Baik

GRAFIK PENILAIAN MAHASISWA TERHADAP PERKULIAHAN SEMESTER GENAP TAHUN AKADEMIK 2021/2022

Fakultas - Program Studi : Ekonomi dan Bisnis - Manajemen
Mata Kuliah : STUDI KELAYAKAN BISNIS
Dosen : DR. DEDY ANSARI HARAHAP, S.P., M.M.
Kelas : B
Indeks Pembelajaran : 3.29

1 2 3 4

Keandalan (Reliability)

1. Kesesuaian materi yang disampaikan dengan RPS (Nilai : 3.31 | 82.69 %)
2. Kesesuaian tugas/ujian dengan materi yang disampaikan dosen dalam perkuliahan (Nilai : 3.23 | 80.77 %)
3. Kesesuaian proses penilaian dengan kontrak yang disampaikan di awal perkuliahan (Nilai : 3.23 | 80.77 %)

Daya Tanggap (Responsiveness)

4. Pengembalian hasil koreksi tugas/ujian dari dosen (Nilai : 3.46 | 86.54 %)
5. Kesempatan yang diberikan dosen kepada mahasiswa untuk diskusi dan tanya jawab (Nilai : 3.38 | 84.62 %)
6. Daya tanggap dosen pada aktifitas forum diskusi dalam e-learning (Nilai : 3.38 | 84.62 %)
7. Daya tanggap dosen dalam menginformasikan hasil kuis dan tugas dalam e-learning (Nilai : 3.46 | 86.54 %)

Kepastian (Assurance)

8. Kesiapan dan penguasaan dosen terhadap materi kuliah (Nilai : 3.31 | 82.69 %)
9. Kemampuan/kejelasan dosen dalam menyajikan materi kuliah (Nilai : 3.23 | 80.77 %)
10. Sosialisasi rencana pembelajaran/RPS (meliputi materi, metode pembelajaran, dan referensi) oleh dosen di awal perkuliahan (Nilai : 3.38 | 84.62 %)
11. Sosialisasi dan kontrak rencana penilaian (teknik, instrumen, kriteria, indikator, dan bobot penilaian) antara dosen dan mahasiswa di awal perkuliahan (Nilai : 3.31 | 82.69 %)
12. Ketersediaan bahan ajar/modul sebagai materi pembelajaran dari dosen (Nilai : 3.15 | 78.85 %)
13. Ketepatan waktu dosen saat proses pembelajaran (Nilai : 3.08 | 76.92 %)
14. Internalisasi nilai-nilai islam oleh dosen dalam proses pembelajaran (Nilai : 3.15 | 78.85 %)
15. Penggunaan fasilitas e-learning oleh dosen (Nilai : 3.15 | 78.85 %)
16. Variasi penggunaan aktifitas e-learning (modul, forum, kuis dan tugas) (Nilai : 3.23 | 80.77 %)

Empati (Empathy)

17. Kepedulian dosen dalam menangani kesulitan mahasiswa dalam perkuliahan (Nilai : 3.38 | 84.62 %)
18. Perhatian dosen terhadap kemajuan mahasiswa dalam perkuliahan (Nilai : 3.31 | 82.69 %)

Catatan :

Jumlah Peserta = 13 | Jumlah Peserta yang menjawab = 13

Keterangan Nilai : 1.00 - 1.75 = Kurang; 1.75 - 2.50 = Cukup; 2.50 - 3.25 = Baik; 3.35 - 4.00 = Sangat Baik

GRAFIK PENILAIAN MAHASISWA TERHADAP PERKULIAHAN SEMESTER GENAP TAHUN AKADEMIK 2021/2022

Fakultas - Program Studi : Ekonomi dan Bisnis - Manajemen
Mata Kuliah : STUDI KELAYAKAN BISNIS
Dosen : REZI MUHAMAD TAUFIK PERMANA, S.E., M.A.B.
Kelas : C
Indeks Pembelajaran : 3.03

1 2 3 4

Keandalan (Reliability)

1. Kesesuaian materi yang disampaikan dengan RPS (Nilai : 3.2 | 80 %)
2. Kesesuaian tugas/ujian dengan materi yang disampaikan dosen dalam perkuliahan (Nilai : 3.1 | 77.5 %)
3. Kesesuaian proses penilaian dengan kontrak yang disampaikan di awal perkuliahan (Nilai : 3.2 | 80 %)

Daya Tanggap (Responsiveness)

4. Pengembalian hasil koreksi tugas/ujian dari dosen (Nilai : 2.7 | 67.5 %)
5. Kesempatan yang diberikan dosen kepada mahasiswa untuk diskusi dan tanya jawab (Nilai : 3 | 75 %)
6. Daya tanggap dosen pada aktifitas forum diskusi dalam e-learning (Nilai : 2.9 | 72.5 %)
7. Daya tanggap dosen dalam menginformasikan hasil kuis dan tugas dalam e-learning (Nilai : 2.8 | 70 %)

Kepastian (Assurance)

8. Kesiapan dan penguasaan dosen terhadap materi kuliah (Nilai : 3 | 75 %)
9. Kemampuan/kejelasan dosen dalam menyajikan materi kuliah (Nilai : 3 | 75 %)
10. Sosialisasi rencana pembelajaran/RPS (meliputi materi, metode pembelajaran, dan referensi) oleh dosen di awal perkuliahan (Nilai : 3.1 | 77.5 %)
11. Sosialisasi dan kontrak rencana penilaian (teknik, instrumen, kriteria, indikator, dan bobot penilaian) antara dosen dan mahasiswa di awal perkuliahan (Nilai : 3.1 | 77.5 %)
12. Ketersediaan bahan ajar/modul sebagai materi pembelajaran dari dosen (Nilai : 3.1 | 77.5 %)
13. Ketepatan waktu dosen saat proses pembelajaran (Nilai : 3.2 | 80 %)
14. Internalisasi nilai-nilai islam oleh dosen dalam proses pembelajaran (Nilai : 3.1 | 77.5 %)
15. Penggunaan fasilitas e-learning oleh dosen (Nilai : 3.1 | 77.5 %)
16. Variasi penggunaan aktifitas e-learning (modul, forum, kuis dan tugas) (Nilai : 3.1 | 77.5 %)

Empati (Emphaty)

17. Kepedulian dosen dalam menangani kesulitan mahasiswa dalam perkuliahan (Nilai : 2.9 | 72.5 %)
18. Perhatian dosen terhadap kemajuan mahasiswa dalam perkuliahan (Nilai : 2.9 | 72.5 %)

Catatan :

Jumlah Peserta = 13 | Jumlah Peserta yang menjawab = 10

Keterangan Nilai : 1.00 - 1.75 = Kurang; 1.75 - 2.50 = Cukup; 2.50 - 3.25 = Baik; 3.35 - 4.00 = Sangat Baik

GRAFIK PENILAIAN MAHASISWA TERHADAP PERKULIAHAN SEMESTER GENAP TAHUN AKADEMIK 2021/2022

Fakultas - Program Studi : Ekonomi dan Bisnis - Manajemen
Mata Kuliah : STUDI KELAYAKAN BISNIS
Dosen : REZI MUHAMAD TAUFIK PERMANA, S.E., M.A.B.
Kelas : D
Indeks Pembelajaran : 3.09

1 2 3 4

Keandalan (Reliability)

1. Kesesuaian materi yang disampaikan dengan RPS (Nilai : 3.18 | 79.61 %)
2. Kesesuaian tugas/ujian dengan materi yang disampaikan dosen dalam perkuliahan (Nilai : 3.13 | 78.29 %)
3. Kesesuaian proses penilaian dengan kontrak yang disampaikan di awal perkuliahan (Nilai : 3.08 | 76.97 %)

Daya Tanggap (Responsiveness)

4. Pengembalian hasil koreksi tugas/ujian dari dosen (Nilai : 2.76 | 69.08 %)
5. Kesempatan yang diberikan dosen kepada mahasiswa untuk diskusi dan tanya jawab (Nilai : 3.05 | 76.32 %)
6. Daya tanggap dosen pada aktifitas forum diskusi dalam e-learning (Nilai : 3.05 | 76.32 %)
7. Daya tanggap dosen dalam menginformasikan hasil kuis dan tugas dalam e-learning (Nilai : 3.08 | 76.97 %)

Kepastian (Assurance)

8. Kesiapan dan penguasaan dosen terhadap materi kuliah (Nilai : 3.21 | 80.26 %)
9. Kemampuan/kejelasan dosen dalam menyajikan materi kuliah (Nilai : 3.21 | 80.26 %)
10. Sosialisasi rencana pembelajaran/RPS (meliputi materi, metode pembelajaran, dan referensi) oleh dosen di awal perkuliahan (Nilai : 3.18 | 79.61 %)
11. Sosialisasi dan kontrak rencana penilaian (teknik, instrumen, kriteria, indikator, dan bobot penilaian) antara dosen dan mahasiswa di awal perkuliahan (Nilai : 3.08 | 76.97 %)
12. Ketersediaan bahan ajar/modul sebagai materi pembelajaran dari dosen (Nilai : 3.11 | 77.63 %)
13. Ketepatan waktu dosen saat proses pembelajaran (Nilai : 3.05 | 76.32 %)
14. Internalisasi nilai-nilai islam oleh dosen dalam proses pembelajaran (Nilai : 3.08 | 76.97 %)
15. Penggunaan fasilitas e-learning oleh dosen (Nilai : 3.16 | 78.95 %)
16. Variasi penggunaan aktifitas e-learning (modul, forum, kuis dan tugas) (Nilai : 3.13 | 78.29 %)

Empati (Emphaty)

17. Kepedulian dosen dalam menangani kesulitan mahasiswa dalam perkuliahan (Nilai : 3.03 | 75.66 %)
18. Perhatian dosen terhadap kemajuan mahasiswa dalam perkuliahan (Nilai : 3.05 | 76.32 %)

Catatan :

Jumlah Peserta = 40 | Jumlah Peserta yang menjawab = 38

Keterangan Nilai : 1.00 - 1.75 = Kurang; 1.75 - 2.50 = Cukup; 2.50 - 3.25 = Baik; 3.35 - 4.00 = Sangat Baik

GRAFIK PENILAIAN MAHASISWA TERHADAP PERKULIAHAN SEMESTER GENAP TAHUN AKADEMIK 2021/2022

Fakultas - Program Studi : Ekonomi dan Bisnis - Manajemen

Mata Kuliah : STUDI KELAYAKAN BISNIS

Dosen : DR. HANDRI.,S.E., M.M.

Kelas : E

Indeks Pembelajaran : 3.25

1 2 3 4

Keandalan (Reliability)

1. Kesesuaian materi yang disampaikan dengan RPS (Nilai : 3.29 | 82.26 %)
2. Kesesuaian tugas/ujiian dengan materi yang disampaikan dosen dalam perkuliahan (Nilai : 3.26 | 81.45 %)
3. Kesesuaian proses penilaian dengan kontrak yang disampaikan di awal perkuliahan (Nilai : 3.26 | 81.45 %)

Daya Tanggap (Responsiveness)

4. Pengembalian hasil koreksi tugas/ujiian dari dosen (Nilai : 3.16 | 79.03 %)
5. Kesempatan yang diberikan dosen kepada mahasiswa untuk diskusi dan tanya jawab (Nilai : 3.16 | 79.03 %)
6. Daya tanggap dosen pada aktifitas forum diskusi dalam e-learning (Nilai : 3.23 | 80.65 %)
7. Daya tanggap dosen dalam menginformasikan hasil kuis dan tugas dalam e-learning (Nilai : 3.19 | 79.84 %)

Kepastian (Assurance)

8. Kesiapan dan penguasaan dosen terhadap materi kuliah (Nilai : 3.42 | 85.48 %)
9. Kemampuan/kejelasan dosen dalam menyajikan materi kuliah (Nilai : 3.35 | 83.87 %)
10. Sosialisasi rencana pembelajaran/RPS (meliputi materi, metode pembelajaran, dan referensi) oleh dosen di awal perkuliahan (Nilai : 3.23 | 80.65 %)
11. Sosialisasi dan kontrak rencana penilaian (teknik, instrumen, kriteria, indikator, dan bobot penilaian) antara dosen dan mahasiswa di awal perkuliahan (Nilai : 3.26 | 81.45 %)
12. Ketersediaan bahan ajar/modul sebagai materi pembelajaran dari dosen (Nilai : 3.35 | 83.87 %)
13. Ketepatan waktu dosen saat proses pembelajaran (Nilai : 3.29 | 82.26 %)
14. Internalisasi nilai-nilai islam oleh dosen dalam proses pembelajaran (Nilai : 3.19 | 79.84 %)
15. Penggunaan fasilitas e-learning oleh dosen (Nilai : 3.26 | 81.45 %)
16. Variasi penggunaan aktifitas e-learning (modul, forum, kuis dan tugas) (Nilai : 3.32 | 83.06 %)

Empati (Emphaty)

17. Kepedulian dosen dalam menangani kesulitan mahasiswa dalam perkuliahan (Nilai : 3.13 | 78.23 %)
18. Perhatian dosen terhadap kemajuan mahasiswa dalam perkuliahan (Nilai : 3.13 | 78.23 %)

Catatan :

Jumlah Peserta = 39 | Jumlah Peserta yang menjawab = 31

Keterangan Nilai : 1.00 - 1.75 = Kurang; 1.75 - 2.50 = Cukup; 2.50 - 3.25 = Baik; 3.35 - 4.00 = Sangat Baik

GRAFIK PENILAIAN MAHASISWA TERHADAP PERKULIAHAN SEMESTER GENAP TAHUN AKADEMIK 2021/2022

Fakultas - Program Studi : Ekonomi dan Bisnis - Manajemen

Mata Kuliah : STUDI KELAYAKAN BISNIS

Dosen : DR. HANDRI.,S.E., M.M.

Kelas : F

Indeks Pembelajaran : 3.17

1 2 3 4

Keandalan (Reliability)

1. Kesesuaian materi yang disampaikan dengan RPS (Nilai : 3.19 | 79.73 %)

2. Kesesuaian tugas/ujian dengan materi yang disampaikan dosen dalam perkuliahan (Nilai : 3.14 | 78.38 %)

3. Kesesuaian proses penilaian dengan kontrak yang disampaikan di awal perkuliahan (Nilai : 3.16 | 79.05 %)

Daya Tanggap (Responsiveness)

4. Pengembalian hasil koreksi tugas/ujian dari dosen (Nilai : 3.16 | 79.05 %)

5. Kesempatan yang diberikan dosen kepada mahasiswa untuk diskusi dan tanya jawab (Nilai : 3.05 | 76.35 %)

6. Daya tanggap dosen pada aktifitas forum diskusi dalam e-learning (Nilai : 3.3 | 82.43 %)

7. Daya tanggap dosen dalam menginformasikan hasil kuis dan tugas dalam e-learning (Nilai : 3.16 | 79.05 %)

Kepastian (Assurance)

8. Kesiapan dan penguasaan dosen terhadap materi kuliah (Nilai : 3.22 | 80.41 %)

9. Kemampuan/kejelasan dosen dalam menyajikan materi kuliah (Nilai : 3.08 | 77.03 %)

10. Sosialisasi rencana pembelajaran/RPS (meliputi materi, metode pembelajaran, dan referensi) oleh dosen di awal perkuliahan (Nilai : 3.16 | 79.05 %)

11. Sosialisasi dan kontrak rencana penilaian (teknik, instrumen, kriteria, indikator, dan bobot penilaian) antara dosen dan mahasiswa di awal perkuliahan (Nilai : 3.16 | 79.05 %)

12. Ketersediaan bahan ajar/modul sebagai materi pembelajaran dari dosen (Nilai : 3.19 | 79.73 %)

13. Ketepatan waktu dosen saat proses pembelajaran (Nilai : 3.24 | 81.08 %)

14. Internalisasi nilai-nilai islam oleh dosen dalam proses pembelajaran (Nilai : 3.22 | 80.41 %)

15. Penggunaan fasilitas e-learning oleh dosen (Nilai : 3.22 | 80.41 %)

16. Variasi penggunaan aktifitas e-learning (modul, forum, kuis dan tugas) (Nilai : 3.19 | 79.73 %)

Empati (Emphaty)

17. Kepedulian dosen dalam menangani kesulitan mahasiswa dalam perkuliahan (Nilai : 3.14 | 78.38 %)

18. Perhatian dosen terhadap kemajuan mahasiswa dalam perkuliahan (Nilai : 3.11 | 77.7 %)

Catatan :

Jumlah Peserta = 40 | Jumlah Peserta yang menjawab = 37

Keterangan Nilai : 1.00 - 1.75 = Kurang; 1.75 - 2.50 = Cukup; 2.50 - 3.25 = Baik; 3.35 - 4.00 = Sangat Baik

GRAFIK PENILAIAN MAHASISWA TERHADAP PERKULIAHAN SEMESTER GENAP TAHUN AKADEMIK 2021/2022

Fakultas - Program Studi : Ekonomi dan Bisnis - Manajemen

Mata Kuliah : STUDI KELAYAKAN BISNIS

Dosen : DR. HANDRI.,S.E., M.M.

Kelas : G

Indeks Pembelajaran : 3.27

1 2 3 4

Keandalan (Reliability)

1. Kesesuaian materi yang disampaikan dengan RPS (Nilai : 3.23 | 80.71 %)

2. Kesesuaian tugas/ujian dengan materi yang disampaikan dosen dalam perkuliahan (Nilai : 3.23 | 80.71 %)

3. Kesesuaian proses penilaian dengan kontrak yang disampaikan di awal perkuliahan (Nilai : 3.23 | 80.71 %)

Daya Tanggap (Responsiveness)

4. Pengembalian hasil koreksi tugas/ujian dari dosen (Nilai : 3.23 | 80.71 %)

5. Kesempatan yang diberikan dosen kepada mahasiswa untuk diskusi dan tanya jawab (Nilai : 3.2 | 80 %)

6. Daya tanggap dosen pada aktifitas forum diskusi dalam e-learning (Nilai : 3.14 | 78.57 %)

7. Daya tanggap dosen dalam menginformasikan hasil kuis dan tugas dalam e-learning (Nilai : 3.34 | 83.57 %)

Kepastian (Assurance)

8. Kesiapan dan penguasaan dosen terhadap materi kuliah (Nilai : 3.31 | 82.86 %)

9. Kemampuan/kejelasan dosen dalam menyajikan materi kuliah (Nilai : 3.29 | 82.14 %)

10. Sosialisasi rencana pembelajaran/RPS (meliputi materi, metode pembelajaran, dan referensi) oleh dosen di awal perkuliahan (Nilai : 3.23 | 80.71 %)

11. Sosialisasi dan kontrak rencana penilaian (teknik, instrumen, kriteria, indikator, dan bobot penilaian) antara dosen dan mahasiswa di awal perkuliahan (Nilai : 3.29 | 82.14 %)

12. Ketersediaan bahan ajar/modul sebagai materi pembelajaran dari dosen (Nilai : 3.29 | 82.14 %)

13. Ketepatan waktu dosen saat proses pembelajaran (Nilai : 3.23 | 80.71 %)

14. Internalisasi nilai-nilai islam oleh dosen dalam proses pembelajaran (Nilai : 3.4 | 85 %)

15. Penggunaan fasilitas e-learning oleh dosen (Nilai : 3.26 | 81.43 %)

16. Variasi penggunaan aktifitas e-learning (modul, forum, kuis dan tugas) (Nilai : 3.29 | 82.14 %)

Empati (Emphaty)

17. Kepedulian dosen dalam menangani kesulitan mahasiswa dalam perkuliahan (Nilai : 3.34 | 83.57 %)

18. Perhatian dosen terhadap kemajuan mahasiswa dalam perkuliahan (Nilai : 3.31 | 82.86 %)

Catatan :

Jumlah Peserta = 38 | Jumlah Peserta yang menjawab = 35

Keterangan Nilai : 1.00 - 1.75 = Kurang; 1.75 - 2.50 = Cukup; 2.50 - 3.25 = Baik; 3.35 - 4.00 = Sangat Baik

GRAFIK PENILAIAN MAHASISWA TERHADAP PERKULIAHAN SEMESTER GENAP TAHUN AKADEMIK 2021/2022

Fakultas - Program Studi : Ekonomi dan Bisnis - Manajemen
Mata Kuliah : STUDI KELAYAKAN BISNIS
Dosen : DR. HANDRI.,S.E., M.M.
Kelas : H
Indeks Pembelajaran : 3.13

1 2 3 4

Keandalan (Reliability)

1. Kesesuaian materi yang disampaikan dengan RPS (Nilai : 3.14 | 78.57 %)
2. Kesesuaian tugas/ujian dengan materi yang disampaikan dosen dalam perkuliahan (Nilai : 3.11 | 77.86 %)
3. Kesesuaian proses penilaian dengan kontrak yang disampaikan di awal perkuliahan (Nilai : 3.09 | 77.14 %)

Daya Tanggap (Responsiveness)

4. Pengembalian hasil koreksi tugas/ujian dari dosen (Nilai : 3.09 | 77.14 %)
5. Kesempatan yang diberikan dosen kepada mahasiswa untuk diskusi dan tanya jawab (Nilai : 3.06 | 76.43 %)
6. Daya tanggap dosen pada aktifitas forum diskusi dalam e-learning (Nilai : 3.14 | 78.57 %)
7. Daya tanggap dosen dalam menginformasikan hasil kuis dan tugas dalam e-learning (Nilai : 3.11 | 77.86 %)

Kepastian (Assurance)

8. Kesiapan dan penguasaan dosen terhadap materi kuliah (Nilai : 3.14 | 78.57 %)
9. Kemampuan/kejelasan dosen dalam menyajikan materi kuliah (Nilai : 3.09 | 77.14 %)
10. Sosialisasi rencana pembelajaran/RPS (meliputi materi, metode pembelajaran, dan referensi) oleh dosen di awal perkuliahan (Nilai : 3.2 | 80 %)
11. Sosialisasi dan kontrak rencana penilaian (teknik, instrumen, kriteria, indikator, dan bobot penilaian) antara dosen dan mahasiswa di awal perkuliahan (Nilai : 3.09 | 77.14 %)
12. Ketersediaan bahan ajar/modul sebagai materi pembelajaran dari dosen (Nilai : 3.23 | 80.71 %)
13. Ketepatan waktu dosen saat proses pembelajaran (Nilai : 3.11 | 77.86 %)
14. Internalisasi nilai-nilai islam oleh dosen dalam proses pembelajaran (Nilai : 3.17 | 79.29 %)
15. Penggunaan fasilitas e-learning oleh dosen (Nilai : 3.17 | 79.29 %)
16. Variasi penggunaan aktifitas e-learning (modul, forum, kuis dan tugas) (Nilai : 3.2 | 80 %)

Empati (Empathy)

17. Kepedulian dosen dalam menangani kesulitan mahasiswa dalam perkuliahan (Nilai : 3.06 | 76.43 %)
18. Perhatian dosen terhadap kemajuan mahasiswa dalam perkuliahan (Nilai : 3.06 | 76.43 %)

Catatan :

Jumlah Peserta = 39 | Jumlah Peserta yang menjawab = 35

Keterangan Nilai : 1.00 - 1.75 = Kurang; 1.75 - 2.50 = Cukup; 2.50 - 3.25 = Baik; 3.35 - 4.00 = Sangat Baik

GRAFIK PENILAIAN MAHASISWA TERHADAP PERKULIAHAN SEMESTER GENAP TAHUN AKADEMIK 2021/2022

Fakultas - Program Studi : Ekonomi dan Bisnis - Manajemen
Mata Kuliah : EKONOMI MANAJERIAL
Dosen : AZIB , S.E, M.SI./ NINDYA SARASWATI, S.E., M.B.A.
Kelas : A
Indeks Pembelajaran : 3.42

1 2 3 4

Keandalan (Reliability)

1. Kesesuaian materi yang disampaikan dengan RPS (Nilai : 3.57 | 89.29 %)
2. Kesesuaian tugas/uji dengan materi yang disampaikan dosen dalam perkuliahan (Nilai : 3.46 | 86.61 %)
3. Kesesuaian proses penilaian dengan kontrak yang disampaikan di awal perkuliahan (Nilai : 3.5 | 87.5 %)

Daya Tanggap (Responsiveness)

4. Pengembalian hasil koreksi tugas/uji dari dosen (Nilai : 3.36 | 83.93 %)
5. Kesempatan yang diberikan dosen kepada mahasiswa untuk diskusi dan tanya jawab (Nilai : 3.46 | 86.61 %)
6. Daya tanggap dosen pada aktifitas forum diskusi dalam e-learning (Nilai : 3.36 | 83.93 %)
7. Daya tanggap dosen dalam menginformasikan hasil kuis dan tugas dalam e-learning (Nilai : 3.36 | 83.93 %)

Kepastian (Assurance)

8. Kesiapan dan penguasaan dosen terhadap materi kuliah (Nilai : 3.5 | 87.5 %)
9. Kemampuan/kejelasan dosen dalam menyajikan materi kuliah (Nilai : 3.39 | 84.82 %)
10. Sosialisasi rencana pembelajaran/RPS (meliputi materi, metode pembelajaran, dan referensi) oleh dosen di awal perkuliahan (Nilai : 3.36 | 83.93 %)
11. Sosialisasi dan kontrak rencana penilaian (teknik, instrumen, kriteria, indikator, dan bobot penilaian) antara dosen dan mahasiswa di awal perkuliahan (Nilai : 3.32 | 83.04 %)
12. Ketersediaan bahan ajar/modul sebagai materi pembelajaran dari dosen (Nilai : 3.46 | 86.61 %)
13. Ketepatan waktu dosen saat proses pembelajaran (Nilai : 3.43 | 85.71 %)
14. Internalisasi nilai-nilai islam oleh dosen dalam proses pembelajaran (Nilai : 3.29 | 82.14 %)
15. Penggunaan fasilitas e-learning oleh dosen (Nilai : 3.46 | 86.61 %)
16. Variasi penggunaan aktifitas e-learning (modul, forum, kuis dan tugas) (Nilai : 3.5 | 87.5 %)

Empati (Empathy)

17. Kepedulian dosen dalam menangani kesulitan mahasiswa dalam perkuliahan (Nilai : 3.43 | 85.71 %)
18. Perhatian dosen terhadap kemajuan mahasiswa dalam perkuliahan (Nilai : 3.32 | 83.04 %)

Catatan :

Jumlah Peserta = 40 | Jumlah Peserta yang menjawab = 28

Keterangan Nilai : 1.00 - 1.75 = Kurang; 1.75 - 2.50 = Cukup; 2.50 - 3.25 = Baik; 3.35 - 4.00 = Sangat Baik

GRAFIK PENILAIAN MAHASISWA TERHADAP PERKULIAHAN SEMESTER GENAP TAHUN AKADEMIK 2021/2022

Fakultas - Program Studi : Ekonomi dan Bisnis - Manajemen
Mata Kuliah : EKONOMI MANAJERIAL
Dosen : AZIB , S.E, M.SI./ NINDYA SARASWATI, S.E., M.B.A.
Kelas : B
Indeks Pembelajaran : 3.24

1 2 3 4

Keandalan (Reliability)

1. Kesesuaian materi yang disampaikan dengan RPS (Nilai : 3.21 | 80.21 %)
2. Kesesuaian tugas/ujian dengan materi yang disampaikan dosen dalam perkuliahan (Nilai : 3.17 | 79.17 %)
3. Kesesuaian proses penilaian dengan kontrak yang disampaikan di awal perkuliahan (Nilai : 3.33 | 83.33 %)

Daya Tanggap (Responsiveness)

4. Pengembalian hasil koreksi tugas/ujian dari dosen (Nilai : 3.21 | 80.21 %)
5. Kesempatan yang diberikan dosen kepada mahasiswa untuk diskusi dan tanya jawab (Nilai : 3.21 | 80.21 %)
6. Daya tanggap dosen pada aktifitas forum diskusi dalam e-learning (Nilai : 3.21 | 80.21 %)
7. Daya tanggap dosen dalam menginformasikan hasil kuis dan tugas dalam e-learning (Nilai : 3.17 | 79.17 %)

Kepastian (Assurance)

8. Kesiapan dan penguasaan dosen terhadap materi kuliah (Nilai : 3.42 | 85.42 %)
9. Kemampuan/kejelasan dosen dalam menyajikan materi kuliah (Nilai : 3.33 | 83.33 %)
10. Sosialisasi rencana pembelajaran/RPS (meliputi materi, metode pembelajaran, dan referensi) oleh dosen di awal perkuliahan (Nilai : 3.29 | 82.29 %)
11. Sosialisasi dan kontrak rencana penilaian (teknik, instrumen, kriteria, indikator, dan bobot penilaian) antara dosen dan mahasiswa di awal perkuliahan (Nilai : 3.21 | 80.21 %)
12. Ketersediaan bahan ajar/modul sebagai materi pembelajaran dari dosen (Nilai : 3.29 | 82.29 %)
13. Ketepatan waktu dosen saat proses pembelajaran (Nilai : 3.25 | 81.25 %)
14. Internalisasi nilai-nilai islam oleh dosen dalam proses pembelajaran (Nilai : 3.21 | 80.21 %)
15. Penggunaan fasilitas e-learning oleh dosen (Nilai : 3.21 | 80.21 %)
16. Variasi penggunaan aktifitas e-learning (modul, forum, kuis dan tugas) (Nilai : 3.29 | 82.29 %)

Empati (Emphaty)

17. Kepedulian dosen dalam menangani kesulitan mahasiswa dalam perkuliahan (Nilai : 3.17 | 79.17 %)
18. Perhatian dosen terhadap kemajuan mahasiswa dalam perkuliahan (Nilai : 3.21 | 80.21 %)

Catatan :

Jumlah Peserta = 28 | Jumlah Peserta yang menjawab = 24

Keterangan Nilai : 1.00 - 1.75 = Kurang; 1.75 - 2.50 = Cukup; 2.50 - 3.25 = Baik; 3.35 - 4.00 = Sangat Baik

GRAFIK PENILAIAN MAHASISWA TERHADAP PERKULIAHAN SEMESTER GENAP TAHUN AKADEMIK 2021/2022

Fakultas - Program Studi : Ekonomi dan Bisnis - Manajemen
Mata Kuliah : EKONOMI MANAJERIAL
Dosen : AZIB , S.E, M.SI./ NADIA MEIRANI, S.E., M.S.M.
Kelas : C
Indeks Pembelajaran : 3.57

1 2 3 4

Keandalan (Reliability)

1. Kesesuaian materi yang disampaikan dengan RPS (Nilai : 3.65 | 91.35 %)
2. Kesesuaian tugas/uji dengan materi yang disampaikan dosen dalam perkuliahan (Nilai : 3.62 | 90.38 %)
3. Kesesuaian proses penilaian dengan kontrak yang disampaikan di awal perkuliahan (Nilai : 3.62 | 90.38 %)

Daya Tanggap (Responsiveness)

4. Pengembalian hasil koreksi tugas/uji dari dosen (Nilai : 3.42 | 85.58 %)
5. Kesempatan yang diberikan dosen kepada mahasiswa untuk diskusi dan tanya jawab (Nilai : 3.5 | 87.5 %)
6. Daya tanggap dosen pada aktifitas forum diskusi dalam e-learning (Nilai : 3.46 | 86.54 %)
7. Daya tanggap dosen dalam menginformasikan hasil kuis dan tugas dalam e-learning (Nilai : 3.46 | 86.54 %)

Kepastian (Assurance)

8. Kesiapan dan penguasaan dosen terhadap materi kuliah (Nilai : 3.69 | 92.31 %)
9. Kemampuan/kejelasan dosen dalam menyajikan materi kuliah (Nilai : 3.58 | 89.42 %)
10. Sosialisasi rencana pembelajaran/RPS (meliputi materi, metode pembelajaran, dan referensi) oleh dosen di awal perkuliahan (Nilai : 3.65 | 91.35 %)
11. Sosialisasi dan kontrak rencana penilaian (teknik, instrumen, kriteria, indikator, dan bobot penilaian) antara dosen dan mahasiswa di awal perkuliahan (Nilai : 3.58 | 89.42 %)
12. Ketersediaan bahan ajar/modul sebagai materi pembelajaran dari dosen (Nilai : 3.65 | 91.35 %)
13. Ketepatan waktu dosen saat proses pembelajaran (Nilai : 3.58 | 89.42 %)
14. Internalisasi nilai-nilai islam oleh dosen dalam proses pembelajaran (Nilai : 3.38 | 84.62 %)
15. Penggunaan fasilitas e-learning oleh dosen (Nilai : 3.54 | 88.46 %)
16. Variasi penggunaan aktifitas e-learning (modul, forum, kuis dan tugas) (Nilai : 3.58 | 89.42 %)

Empati (Empathy)

17. Kepedulian dosen dalam menangani kesulitan mahasiswa dalam perkuliahan (Nilai : 3.65 | 91.35 %)
18. Perhatian dosen terhadap kemajuan mahasiswa dalam perkuliahan (Nilai : 3.62 | 90.38 %)

Catatan :

Jumlah Peserta = 34 | Jumlah Peserta yang menjawab = 26

Keterangan Nilai : 1.00 - 1.75 = Kurang; 1.75 - 2.50 = Cukup; 2.50 - 3.25 = Baik; 3.35 - 4.00 = Sangat Baik

GRAFIK PENILAIAN MAHASISWA TERHADAP PERKULIAHAN SEMESTER GENAP TAHUN AKADEMIK 2021/2022

Fakultas - Program Studi : Ekonomi dan Bisnis - Manajemen
Mata Kuliah : EKONOMI MANAJERIAL
Dosen : AZIB , S.E, M.SI./ NADIA MEIRANI, S.E., M.S.M.
Kelas : D
Indeks Pembelajaran : 3.58

1 2 3 4

Keandalan (Reliability)

1. Kesesuaian materi yang disampaikan dengan RPS (Nilai : 3.58 | 89.58 %)
2. Kesesuaian tugas/uji dengan materi yang disampaikan dosen dalam perkuliahan (Nilai : 3.61 | 90.28 %)
3. Kesesuaian proses penilaian dengan kontrak yang disampaikan di awal perkuliahan (Nilai : 3.58 | 89.58 %)

Daya Tanggap (Responsiveness)

4. Pengembalian hasil koreksi tugas/uji dari dosen (Nilai : 3.47 | 86.81 %)
5. Kesempatan yang diberikan dosen kepada mahasiswa untuk diskusi dan tanya jawab (Nilai : 3.61 | 90.28 %)
6. Daya tanggap dosen pada aktifitas forum diskusi dalam e-learning (Nilai : 3.5 | 87.5 %)
7. Daya tanggap dosen dalam menginformasikan hasil kuis dan tugas dalam e-learning (Nilai : 3.58 | 89.58 %)

Kepastian (Assurance)

8. Kesiapan dan penguasaan dosen terhadap materi kuliah (Nilai : 3.61 | 90.28 %)
9. Kemampuan/kejelasan dosen dalam menyajikan materi kuliah (Nilai : 3.58 | 89.58 %)
10. Sosialisasi rencana pembelajaran/RPS (meliputi materi, metode pembelajaran, dan referensi) oleh dosen di awal perkuliahan (Nilai : 3.58 | 89.58 %)
11. Sosialisasi dan kontrak rencana penilaian (teknik, instrumen, kriteria, indikator, dan bobot penilaian) antara dosen dan mahasiswa di awal perkuliahan (Nilai : 3.53 | 88.19 %)
12. Ketersediaan bahan ajar/modul sebagai materi pembelajaran dari dosen (Nilai : 3.67 | 91.67 %)
13. Ketepatan waktu dosen saat proses pembelajaran (Nilai : 3.56 | 88.89 %)
14. Internalisasi nilai-nilai islam oleh dosen dalam proses pembelajaran (Nilai : 3.47 | 86.81 %)
15. Penggunaan fasilitas e-learning oleh dosen (Nilai : 3.67 | 91.67 %)
16. Variasi penggunaan aktifitas e-learning (modul, forum, kuis dan tugas) (Nilai : 3.67 | 91.67 %)

Empati (Empathy)

17. Kepedulian dosen dalam menangani kesulitan mahasiswa dalam perkuliahan (Nilai : 3.64 | 90.97 %)
18. Perhatian dosen terhadap kemajuan mahasiswa dalam perkuliahan (Nilai : 3.61 | 90.28 %)

Catatan :

Jumlah Peserta = 40 | Jumlah Peserta yang menjawab = 36

Keterangan Nilai : 1.00 - 1.75 = Kurang; 1.75 - 2.50 = Cukup; 2.50 - 3.25 = Baik; 3.35 - 4.00 = Sangat Baik

GRAFIK PENILAIAN MAHASISWA TERHADAP PERKULIAHAN SEMESTER GENAP TAHUN AKADEMIK 2021/2022

Fakultas - Program Studi : Ekonomi dan Bisnis - Manajemen

Mata Kuliah : EKONOMI MANAJERIAL

Dosen : AZIB , S.E, M.SI./ RIZKA ESTISIA PRATIWI, S.E., M.S.M.

Kelas : E

Indeks Pembelajaran : 3.37

1 2 3 4

Keandalan (Reliability)

1. Kesesuaian materi yang disampaikan dengan RPS (Nilai : 3.54 | 88.39 %)

2. Kesesuaian tugas/uji dengan materi yang disampaikan dosen dalam perkuliahan (Nilai : 3.36 | 83.93 %)

3. Kesesuaian proses penilaian dengan kontrak yang disampaikan di awal perkuliahan (Nilai : 3.46 | 86.61 %)

Daya Tanggap (Responsiveness)

4. Pengembalian hasil koreksi tugas/uji dari dosen (Nilai : 3.39 | 84.82 %)

5. Kesempatan yang diberikan dosen kepada mahasiswa untuk diskusi dan tanya jawab (Nilai : 3.43 | 85.71 %)

6. Daya tanggap dosen pada aktifitas forum diskusi dalam e-learning (Nilai : 3.32 | 83.04 %)

7. Daya tanggap dosen dalam menginformasikan hasil kuis dan tugas dalam e-learning (Nilai : 3.32 | 83.04 %)

Kepastian (Assurance)

8. Kesiapan dan penguasaan dosen terhadap materi kuliah (Nilai : 3.36 | 83.93 %)

9. Kemampuan/kejelasan dosen dalam menyajikan materi kuliah (Nilai : 3.36 | 83.93 %)

10. Sosialisasi rencana pembelajaran/RPS (meliputi materi, metode pembelajaran, dan referensi) oleh dosen di awal perkuliahan (Nilai : 3.36 | 83.93 %)

11. Sosialisasi dan kontrak rencana penilaian (teknik, instrumen, kriteria, indikator, dan bobot penilaian) antara dosen dan mahasiswa di awal perkuliahan (Nilai : 3.43 | 85.71 %)

12. Ketersediaan bahan ajar/modul sebagai materi pembelajaran dari dosen (Nilai : 3.43 | 85.71 %)

13. Ketepatan waktu dosen saat proses pembelajaran (Nilai : 3.36 | 83.93 %)

14. Internalisasi nilai-nilai islam oleh dosen dalam proses pembelajaran (Nilai : 3.32 | 83.04 %)

15. Penggunaan fasilitas e-learning oleh dosen (Nilai : 3.36 | 83.93 %)

16. Variasi penggunaan aktifitas e-learning (modul, forum, kuis dan tugas) (Nilai : 3.46 | 86.61 %)

Empati (Empathy)

17. Kepedulian dosen dalam menangani kesulitan mahasiswa dalam perkuliahan (Nilai : 3.25 | 81.25 %)

18. Perhatian dosen terhadap kemajuan mahasiswa dalam perkuliahan (Nilai : 3.25 | 81.25 %)

Catatan :

Jumlah Peserta = 38 | Jumlah Peserta yang menjawab = 28

Keterangan Nilai : 1.00 - 1.75 = Kurang; 1.75 - 2.50 = Cukup; 2.50 - 3.25 = Baik; 3.35 - 4.00 = Sangat Baik

GRAFIK PENILAIAN MAHASISWA TERHADAP PERKULIAHAN SEMESTER GENAP TAHUN AKADEMIK 2021/2022

Fakultas - Program Studi : Ekonomi dan Bisnis - Manajemen
Mata Kuliah : EKONOMI MANAJERIAL
Dosen : AZIB , S.E, M.SI./ RIZKA ESTISIA PRATIWI, S.E., M.S.M.
Kelas : F
Indeks Pembelajaran : 3.47

1 2 3 4

Keandalan (Reliability)

1. Kesesuaian materi yang disampaikan dengan RPS (Nilai : 3.53 | 88.24 %)
2. Kesesuaian tugas/ujian dengan materi yang disampaikan dosen dalam perkuliahan (Nilai : 3.47 | 86.76 %)
3. Kesesuaian proses penilaian dengan kontrak yang disampaikan di awal perkuliahan (Nilai : 3.47 | 86.76 %)

Daya Tanggap (Responsiveness)

4. Pengembalian hasil koreksi tugas/ujian dari dosen (Nilai : 3.38 | 84.56 %)
5. Kesempatan yang diberikan dosen kepada mahasiswa untuk diskusi dan tanya jawab (Nilai : 3.44 | 86.03 %)
6. Daya tanggap dosen pada aktifitas forum diskusi dalam e-learning (Nilai : 3.41 | 85.29 %)
7. Daya tanggap dosen dalam menginformasikan hasil kuis dan tugas dalam e-learning (Nilai : 3.44 | 86.03 %)

Kepastian (Assurance)

8. Kesiapan dan penguasaan dosen terhadap materi kuliah (Nilai : 3.59 | 89.71 %)
9. Kemampuan/kejelasan dosen dalam menyajikan materi kuliah (Nilai : 3.5 | 87.5 %)
10. Sosialisasi rencana pembelajaran/RPS (meliputi materi, metode pembelajaran, dan referensi) oleh dosen di awal perkuliahan (Nilai : 3.5 | 87.5 %)
11. Sosialisasi dan kontrak rencana penilaian (teknik, instrumen, kriteria, indikator, dan bobot penilaian) antara dosen dan mahasiswa di awal perkuliahan (Nilai : 3.41 | 85.29 %)
12. Ketersediaan bahan ajar/modul sebagai materi pembelajaran dari dosen (Nilai : 3.44 | 86.03 %)
13. Ketepatan waktu dosen saat proses pembelajaran (Nilai : 3.5 | 87.5 %)
14. Internalisasi nilai-nilai islam oleh dosen dalam proses pembelajaran (Nilai : 3.44 | 86.03 %)
15. Penggunaan fasilitas e-learning oleh dosen (Nilai : 3.41 | 85.29 %)
16. Variasi penggunaan aktifitas e-learning (modul, forum, kuis dan tugas) (Nilai : 3.47 | 86.76 %)

Empati (Emphaty)

17. Kepedulian dosen dalam menangani kesulitan mahasiswa dalam perkuliahan (Nilai : 3.53 | 88.24 %)
18. Perhatian dosen terhadap kemajuan mahasiswa dalam perkuliahan (Nilai : 3.44 | 86.03 %)

Catatan :

Jumlah Peserta = 40 | Jumlah Peserta yang menjawab = 34

Keterangan Nilai : 1.00 - 1.75 = Kurang; 1.75 - 2.50 = Cukup; 2.50 - 3.25 = Baik; 3.35 - 4.00 = Sangat Baik

GRAFIK PENILAIAN MAHASISWA TERHADAP PERKULIAHAN SEMESTER GENAP TAHUN AKADEMIK 2021/2022

Fakultas - Program Studi : Ekonomi dan Bisnis - Manajemen
Mata Kuliah : EKONOMI MANAJERIAL
Dosen : AZIB , S.E, M.SI./ NADIA MEIRANI, S.E., M.S.M.
Kelas : G
Indeks Pembelajaran : 3.52

1 2 3 4

Keandalan (Reliability)

- 1. Kesesuaian materi yang disampaikan dengan RPS (Nilai : 3.56 | 88.89 %)
- 2. Kesesuaian tugas/uji dengan materi yang disampaikan dosen dalam perkuliahan (Nilai : 3.56 | 88.89 %)
- 3. Kesesuaian proses penilaian dengan kontrak yang disampaikan di awal perkuliahan (Nilai : 3.52 | 87.96 %)

Daya Tanggap (Responsiveness)

- 4. Pengembalian hasil koreksi tugas/uji dari dosen (Nilai : 3.41 | 85.19 %)
- 5. Kesempatan yang diberikan dosen kepada mahasiswa untuk diskusi dan tanya jawab (Nilai : 3.63 | 90.74 %)
- 6. Daya tanggap dosen pada aktifitas forum diskusi dalam e-learning (Nilai : 3.44 | 86.11 %)
- 7. Daya tanggap dosen dalam menginformasikan hasil kuis dan tugas dalam e-learning (Nilai : 3.44 | 86.11 %)

Kepastian (Assurance)

- 8. Kesiapan dan penguasaan dosen terhadap materi kuliah (Nilai : 3.59 | 89.81 %)
- 9. Kemampuan/kejelasan dosen dalam menyajikan materi kuliah (Nilai : 3.56 | 88.89 %)
- 10. Sosialisasi rencana pembelajaran/RPS (meliputi materi, metode pembelajaran, dan referensi) oleh dosen di awal perkuliahan (Nilai : 3.59 | 89.81 %)
- 11. Sosialisasi dan kontrak rencana penilaian (teknik, instrumen, kriteria, indikator, dan bobot penilaian) antara dosen dan mahasiswa di awal perkuliahan (Nilai : 3.56 | 88.89 %)
- 12. Ketersediaan bahan ajar/modul sebagai materi pembelajaran dari dosen (Nilai : 3.52 | 87.96 %)
- 13. Ketepatan waktu dosen saat proses pembelajaran (Nilai : 3.59 | 89.81 %)
- 14. Internalisasi nilai-nilai islam oleh dosen dalam proses pembelajaran (Nilai : 3.48 | 87.04 %)
- 15. Penggunaan fasilitas e-learning oleh dosen (Nilai : 3.52 | 87.96 %)
- 16. Variasi penggunaan aktifitas e-learning (modul, forum, kuis dan tugas) (Nilai : 3.44 | 86.11 %)

Empati (Empathy)

- 17. Kepedulian dosen dalam menangani kesulitan mahasiswa dalam perkuliahan (Nilai : 3.52 | 87.96 %)
- 18. Perhatian dosen terhadap kemajuan mahasiswa dalam perkuliahan (Nilai : 3.52 | 87.96 %)

Catatan :

Jumlah Peserta = 38 | Jumlah Peserta yang menjawab = 27

Keterangan Nilai : 1.00 - 1.75 = Kurang; 1.75 - 2.50 = Cukup; 2.50 - 3.25 = Baik; 3.35 - 4.00 = Sangat Baik

GRAFIK PENILAIAN MAHASISWA TERHADAP PERKULIAHAN SEMESTER GENAP TAHUN AKADEMIK 2021/2022

Fakultas - Program Studi : Ekonomi dan Bisnis - Manajemen
Mata Kuliah : EKONOMI MANAJERIAL
Dosen : AZIB , S.E, M.SI./ RIZKA ESTISIA PRATIWI, S.E., M.S.M.
Kelas : H
Indeks Pembelajaran : 3.36

1 2 3 4

Keandalan (Reliability)

1. Kesesuaian materi yang disampaikan dengan RPS (Nilai : 3.37 | 84.26 %)
2. Kesesuaian tugas/ujian dengan materi yang disampaikan dosen dalam perkuliahan (Nilai : 3.37 | 84.26 %)
3. Kesesuaian proses penilaian dengan kontrak yang disampaikan di awal perkuliahan (Nilai : 3.41 | 85.19 %)

Daya Tanggap (Responsiveness)

4. Pengembalian hasil koreksi tugas/ujian dari dosen (Nilai : 3.26 | 81.48 %)
5. Kesempatan yang diberikan dosen kepada mahasiswa untuk diskusi dan tanya jawab (Nilai : 3.33 | 83.33 %)
6. Daya tanggap dosen pada aktifitas forum diskusi dalam e-learning (Nilai : 3.37 | 84.26 %)
7. Daya tanggap dosen dalam menginformasikan hasil kuis dan tugas dalam e-learning (Nilai : 3.41 | 85.19 %)

Kepastian (Assurance)

8. Kesiapan dan penguasaan dosen terhadap materi kuliah (Nilai : 3.37 | 84.26 %)
9. Kemampuan/kejelasan dosen dalam menyajikan materi kuliah (Nilai : 3.44 | 86.11 %)
10. Sosialisasi rencana pembelajaran/RPS (meliputi materi, metode pembelajaran, dan referensi) oleh dosen di awal perkuliahan (Nilai : 3.37 | 84.26 %)
11. Sosialisasi dan kontrak rencana penilaian (teknik, instrumen, kriteria, indikator, dan bobot penilaian) antara dosen dan mahasiswa di awal perkuliahan (Nilai : 3.41 | 85.19 %)
12. Ketersediaan bahan ajar/modul sebagai materi pembelajaran dari dosen (Nilai : 3.26 | 81.48 %)
13. Ketepatan waktu dosen saat proses pembelajaran (Nilai : 3.41 | 85.19 %)
14. Internalisasi nilai-nilai islam oleh dosen dalam proses pembelajaran (Nilai : 3.3 | 82.41 %)
15. Penggunaan fasilitas e-learning oleh dosen (Nilai : 3.33 | 83.33 %)
16. Variasi penggunaan aktifitas e-learning (modul, forum, kuis dan tugas) (Nilai : 3.33 | 83.33 %)

Empati (Emphaty)

17. Kepedulian dosen dalam menangani kesulitan mahasiswa dalam perkuliahan (Nilai : 3.41 | 85.19 %)
18. Perhatian dosen terhadap kemajuan mahasiswa dalam perkuliahan (Nilai : 3.33 | 83.33 %)

Catatan :

Jumlah Peserta = 30 | Jumlah Peserta yang menjawab = 27

Keterangan Nilai : 1.00 - 1.75 = Kurang; 1.75 - 2.50 = Cukup; 2.50 - 3.25 = Baik; 3.35 - 4.00 = Sangat Baik

GRAFIK PENILAIAN MAHASISWA TERHADAP PERKULIAHAN SEMESTER GENAP TAHUN AKADEMIK 2021/2022

Fakultas - Program Studi : Ekonomi dan Bisnis - Manajemen
Mata Kuliah : EKONOMI MANAJERIAL
Dosen : AZIB , S.E, M.SI./ NINDYA SARASWATI, S.E., M.B.A.
Kelas : I
Indeks Pembelajaran : 3.55

1 2 3 4

Keandalan (Reliability)

1. Kesesuaian materi yang disampaikan dengan RPS (Nilai : 3.63 | 90.74 %)
2. Kesesuaian tugas/uji dengan materi yang disampaikan dosen dalam perkuliahan (Nilai : 3.63 | 90.74 %)
3. Kesesuaian proses penilaian dengan kontrak yang disampaikan di awal perkuliahan (Nilai : 3.59 | 89.81 %)

Daya Tanggap (Responsiveness)

4. Pengembalian hasil koreksi tugas/uji dari dosen (Nilai : 3.41 | 85.19 %)
5. Kesempatan yang diberikan dosen kepada mahasiswa untuk diskusi dan tanya jawab (Nilai : 3.56 | 88.89 %)
6. Daya tanggap dosen pada aktifitas forum diskusi dalam e-learning (Nilai : 3.59 | 89.81 %)
7. Daya tanggap dosen dalam menginformasikan hasil kuis dan tugas dalam e-learning (Nilai : 3.48 | 87.04 %)

Kepastian (Assurance)

8. Kesiapan dan penguasaan dosen terhadap materi kuliah (Nilai : 3.63 | 90.74 %)
9. Kemampuan/kejelasan dosen dalam menyajikan materi kuliah (Nilai : 3.59 | 89.81 %)
10. Sosialisasi rencana pembelajaran/RPS (meliputi materi, metode pembelajaran, dan referensi) oleh dosen di awal perkuliahan (Nilai : 3.56 | 88.89 %)
11. Sosialisasi dan kontrak rencana penilaian (teknik, instrumen, kriteria, indikator, dan bobot penilaian) antara dosen dan mahasiswa di awal perkuliahan (Nilai : 3.56 | 88.89 %)
12. Ketersediaan bahan ajar/modul sebagai materi pembelajaran dari dosen (Nilai : 3.59 | 89.81 %)
13. Ketepatan waktu dosen saat proses pembelajaran (Nilai : 3.44 | 86.11 %)
14. Internalisasi nilai-nilai islam oleh dosen dalam proses pembelajaran (Nilai : 3.41 | 85.19 %)
15. Penggunaan fasilitas e-learning oleh dosen (Nilai : 3.52 | 87.96 %)
16. Variasi penggunaan aktifitas e-learning (modul, forum, kuis dan tugas) (Nilai : 3.59 | 89.81 %)

Empati (Empathy)

17. Kepedulian dosen dalam menangani kesulitan mahasiswa dalam perkuliahan (Nilai : 3.56 | 88.89 %)
18. Perhatian dosen terhadap kemajuan mahasiswa dalam perkuliahan (Nilai : 3.56 | 88.89 %)

Catatan :

Jumlah Peserta = 32 | Jumlah Peserta yang menjawab = 27

Keterangan Nilai : 1.00 - 1.75 = Kurang; 1.75 - 2.50 = Cukup; 2.50 - 3.25 = Baik; 3.35 - 4.00 = Sangat Baik

GRAFIK PENILAIAN MAHASISWA TERHADAP PERKULIAHAN SEMESTER GENAP TAHUN AKADEMIK 2021/2022

Fakultas - Program Studi : Ekonomi dan Bisnis - Manajemen

Mata Kuliah : MAN. PERUBAHAN

Dosen : ALLYA ROOSALLYN ASSYOFA, S.E., M.SI/ ADITIA WIRAYUDHA, S.E., M.M.

Kelas : A

Indeks Pembelajaran : 3.64

1 2 3 4

Keandalan (Reliability)

1. Kesesuaian materi yang disampaikan dengan RPS (Nilai : 3.68 | 91.89 %)

2. Kesesuaian tugas/uji dengan materi yang disampaikan dosen dalam perkuliahan (Nilai : 3.57 | 89.19 %)

3. Kesesuaian proses penilaian dengan kontrak yang disampaikan di awal perkuliahan (Nilai : 3.62 | 90.54 %)

Daya Tanggap (Responsiveness)

4. Pengembalian hasil koreksi tugas/uji dari dosen (Nilai : 3.62 | 90.54 %)

5. Kesempatan yang diberikan dosen kepada mahasiswa untuk diskusi dan tanya jawab (Nilai : 3.68 | 91.89 %)

6. Daya tanggap dosen pada aktifitas forum diskusi dalam e-learning (Nilai : 3.51 | 87.84 %)

7. Daya tanggap dosen dalam menginformasikan hasil kuis dan tugas dalam e-learning (Nilai : 3.46 | 86.49 %)

Kepastian (Assurance)

8. Kesiapan dan penguasaan dosen terhadap materi kuliah (Nilai : 3.78 | 94.59 %)

9. Kemampuan/kejelasan dosen dalam menyajikan materi kuliah (Nilai : 3.73 | 93.24 %)

10. Sosialisasi rencana pembelajaran/RPS (meliputi materi, metode pembelajaran, dan referensi) oleh dosen di awal perkuliahan (Nilai : 3.73 | 93.24 %)

11. Sosialisasi dan kontrak rencana penilaian (teknik, instrumen, kriteria, indikator, dan bobot penilaian) antara dosen dan mahasiswa di awal perkuliahan (Nilai : 3.62 | 90.54 %)

12. Ketersediaan bahan ajar/modul sebagai materi pembelajaran dari dosen (Nilai : 3.68 | 91.89 %)

13. Ketepatan waktu dosen saat proses pembelajaran (Nilai : 3.73 | 93.24 %)

14. Internalisasi nilai-nilai islam oleh dosen dalam proses pembelajaran (Nilai : 3.62 | 90.54 %)

15. Penggunaan fasilitas e-learning oleh dosen (Nilai : 3.68 | 91.89 %)

16. Variasi penggunaan aktifitas e-learning (modul, forum, kuis dan tugas) (Nilai : 3.62 | 90.54 %)

Empati (Empathy)

17. Kepedulian dosen dalam menangani kesulitan mahasiswa dalam perkuliahan (Nilai : 3.62 | 90.54 %)

18. Perhatian dosen terhadap kemajuan mahasiswa dalam perkuliahan (Nilai : 3.57 | 89.19 %)

Catatan :

Jumlah Peserta = 41 | Jumlah Peserta yang menjawab = 37

Keterangan Nilai : 1.00 - 1.75 = Kurang; 1.75 - 2.50 = Cukup; 2.50 - 3.25 = Baik; 3.35 - 4.00 = Sangat Baik

GRAFIK PENILAIAN MAHASISWA TERHADAP PERKULIAHAN SEMESTER GENAP TAHUN AKADEMIK 2021/2022

Fakultas - Program Studi : Ekonomi dan Bisnis - Manajemen

Mata Kuliah : MAN. PERUBAHAN

Dosen : ALLYA ROOSALLYN ASSYOFA, S.E., M.SI/ INDRA FAJAR ALAMSYAH, S.E., M.H., PH.D

Kelas : B

Indeks Pembelajaran : 3.29

1 2 3 4

Keandalan (Reliability)

1. Kesesuaian materi yang disampaikan dengan RPS (Nilai : 3.28 | 81.94 %)

2. Kesesuaian tugas/ujian dengan materi yang disampaikan dosen dalam perkuliahan (Nilai : 3.19 | 79.86 %)

3. Kesesuaian proses penilaian dengan kontrak yang disampaikan di awal perkuliahan (Nilai : 3.22 | 80.56 %)

Daya Tanggap (Responsiveness)

4. Pengembalian hasil koreksi tugas/ujian dari dosen (Nilai : 3.17 | 79.17 %)

5. Kesempatan yang diberikan dosen kepada mahasiswa untuk diskusi dan tanya jawab (Nilai : 3.33 | 83.33 %)

6. Daya tanggap dosen pada aktifitas forum diskusi dalam e-learning (Nilai : 3.28 | 81.94 %)

7. Daya tanggap dosen dalam menginformasikan hasil kuis dan tugas dalam e-learning (Nilai : 3.22 | 80.56 %)

Kepastian (Assurance)

8. Kesiapan dan penguasaan dosen terhadap materi kuliah (Nilai : 3.47 | 86.81 %)

9. Kemampuan/kejelasan dosen dalam menyajikan materi kuliah (Nilai : 3.39 | 84.72 %)

10. Sosialisasi rencana pembelajaran/RPS (meliputi materi, metode pembelajaran, dan referensi) oleh dosen di awal perkuliahan (Nilai : 3.28 | 81.94 %)

11. Sosialisasi dan kontrak rencana penilaian (teknik, instrumen, kriteria, indikator, dan bobot penilaian) antara dosen dan mahasiswa di awal perkuliahan (Nilai : 3.36 | 84.03 %)

12. Ketersediaan bahan ajar/modul sebagai materi pembelajaran dari dosen (Nilai : 3.31 | 82.64 %)

13. Ketepatan waktu dosen saat proses pembelajaran (Nilai : 3.39 | 84.72 %)

14. Internalisasi nilai-nilai islam oleh dosen dalam proses pembelajaran (Nilai : 3.28 | 81.94 %)

15. Penggunaan fasilitas e-learning oleh dosen (Nilai : 3.33 | 83.33 %)

16. Variasi penggunaan aktifitas e-learning (modul, forum, kuis dan tugas) (Nilai : 3.28 | 81.94 %)

Empati (Emphaty)

17. Kepedulian dosen dalam menangani kesulitan mahasiswa dalam perkuliahan (Nilai : 3.17 | 79.17 %)

18. Perhatian dosen terhadap kemajuan mahasiswa dalam perkuliahan (Nilai : 3.25 | 81.25 %)

Catatan :

Jumlah Peserta = 42 | Jumlah Peserta yang menjawab = 36

Keterangan Nilai : 1.00 - 1.75 = Kurang; 1.75 - 2.50 = Cukup; 2.50 - 3.25 = Baik; 3.35 - 4.00 = Sangat Baik

GRAFIK PENILAIAN MAHASISWA TERHADAP PERKULIAHAN SEMESTER GENAP TAHUN AKADEMIK 2021/2022

Fakultas - Program Studi : Ekonomi dan Bisnis - Manajemen
Mata Kuliah : MAN. PERUBAHAN
Dosen : ALLYA ROOSALLYN ASSYOFA, S.E., M.SI
Kelas : C
Indeks Pembelajaran : 3.36

1 2 3 4

Keandalan (Reliability)

1. Kesesuaian materi yang disampaikan dengan RPS (Nilai : 3.42 | 85.53 %)
2. Kesesuaian tugas/uji dengan materi yang disampaikan dosen dalam perkuliahan (Nilai : 3.34 | 83.55 %)
3. Kesesuaian proses penilaian dengan kontrak yang disampaikan di awal perkuliahan (Nilai : 3.37 | 84.21 %)

Daya Tanggap (Responsiveness)

4. Pengembalian hasil koreksi tugas/uji dari dosen (Nilai : 3.26 | 81.58 %)
5. Kesempatan yang diberikan dosen kepada mahasiswa untuk diskusi dan tanya jawab (Nilai : 3.45 | 86.18 %)
6. Daya tanggap dosen pada aktifitas forum diskusi dalam e-learning (Nilai : 3.32 | 82.89 %)
7. Daya tanggap dosen dalam menginformasikan hasil kuis dan tugas dalam e-learning (Nilai : 3.24 | 80.92 %)

Kepastian (Assurance)

8. Kesiapan dan penguasaan dosen terhadap materi kuliah (Nilai : 3.42 | 85.53 %)
9. Kemampuan/kejelasan dosen dalam menyajikan materi kuliah (Nilai : 3.39 | 84.87 %)
10. Sosialisasi rencana pembelajaran/RPS (meliputi materi, metode pembelajaran, dan referensi) oleh dosen di awal perkuliahan (Nilai : 3.42 | 85.53 %)
11. Sosialisasi dan kontrak rencana penilaian (teknik, instrumen, kriteria, indikator, dan bobot penilaian) antara dosen dan mahasiswa di awal perkuliahan (Nilai : 3.39 | 84.87 %)
12. Ketersediaan bahan ajar/modul sebagai materi pembelajaran dari dosen (Nilai : 3.37 | 84.21 %)
13. Ketepatan waktu dosen saat proses pembelajaran (Nilai : 3.34 | 83.55 %)
14. Internalisasi nilai-nilai islam oleh dosen dalam proses pembelajaran (Nilai : 3.26 | 81.58 %)
15. Penggunaan fasilitas e-learning oleh dosen (Nilai : 3.32 | 82.89 %)
16. Variasi penggunaan aktifitas e-learning (modul, forum, kuis dan tugas) (Nilai : 3.39 | 84.87 %)

Empati (Empathy)

17. Kepedulian dosen dalam menangani kesulitan mahasiswa dalam perkuliahan (Nilai : 3.47 | 86.84 %)
18. Perhatian dosen terhadap kemajuan mahasiswa dalam perkuliahan (Nilai : 3.32 | 82.89 %)

Catatan :

Jumlah Peserta = 42 | Jumlah Peserta yang menjawab = 38

Keterangan Nilai : 1.00 - 1.75 = Kurang; 1.75 - 2.50 = Cukup; 2.50 - 3.25 = Baik; 3.35 - 4.00 = Sangat Baik

GRAFIK PENILAIAN MAHASISWA TERHADAP PERKULIAHAN SEMESTER GENAP TAHUN AKADEMIK 2021/2022

Fakultas - Program Studi : Ekonomi dan Bisnis - Manajemen
Mata Kuliah : MAN. PERUBAHAN
Dosen : ALLYA ROOSALLYN ASSYOFA, S.E., M.SI
Kelas : D
Indeks Pembelajaran : 3.38

1 2 3 4

Keandalan (Reliability)

1. Kesesuaian materi yang disampaikan dengan RPS (Nilai : 3.47 | 86.76 %)
2. Kesesuaian tugas/ujian dengan materi yang disampaikan dosen dalam perkuliahan (Nilai : 3.38 | 84.56 %)
3. Kesesuaian proses penilaian dengan kontrak yang disampaikan di awal perkuliahan (Nilai : 3.38 | 84.56 %)

Daya Tanggap (Responsiveness)

4. Pengembalian hasil koreksi tugas/ujian dari dosen (Nilai : 3.35 | 83.82 %)
5. Kesempatan yang diberikan dosen kepada mahasiswa untuk diskusi dan tanya jawab (Nilai : 3.41 | 85.29 %)
6. Daya tanggap dosen pada aktifitas forum diskusi dalam e-learning (Nilai : 3.32 | 83.09 %)
7. Daya tanggap dosen dalam menginformasikan hasil kuis dan tugas dalam e-learning (Nilai : 3.44 | 86.03 %)

Kepastian (Assurance)

8. Kesiapan dan penguasaan dosen terhadap materi kuliah (Nilai : 3.56 | 88.97 %)
9. Kemampuan/kejelasan dosen dalam menyajikan materi kuliah (Nilai : 3.35 | 83.82 %)
10. Sosialisasi rencana pembelajaran/RPS (meliputi materi, metode pembelajaran, dan referensi) oleh dosen di awal perkuliahan (Nilai : 3.29 | 82.35 %)
11. Sosialisasi dan kontrak rencana penilaian (teknik, instrumen, kriteria, indikator, dan bobot penilaian) antara dosen dan mahasiswa di awal perkuliahan (Nilai : 3.32 | 83.09 %)
12. Ketersediaan bahan ajar/modul sebagai materi pembelajaran dari dosen (Nilai : 3.41 | 85.29 %)
13. Ketepatan waktu dosen saat proses pembelajaran (Nilai : 3.38 | 84.56 %)
14. Internalisasi nilai-nilai islam oleh dosen dalam proses pembelajaran (Nilai : 3.38 | 84.56 %)
15. Penggunaan fasilitas e-learning oleh dosen (Nilai : 3.32 | 83.09 %)
16. Variasi penggunaan aktifitas e-learning (modul, forum, kuis dan tugas) (Nilai : 3.41 | 85.29 %)

Empati (Empathy)

17. Kepedulian dosen dalam menangani kesulitan mahasiswa dalam perkuliahan (Nilai : 3.35 | 83.82 %)
18. Perhatian dosen terhadap kemajuan mahasiswa dalam perkuliahan (Nilai : 3.26 | 81.62 %)

Catatan :

Jumlah Peserta = 40 | Jumlah Peserta yang menjawab = 34

Keterangan Nilai : 1.00 - 1.75 = Kurang; 1.75 - 2.50 = Cukup; 2.50 - 3.25 = Baik; 3.25 - 4.00 = Sangat Baik

GRAFIK PENILAIAN MAHASISWA TERHADAP PERKULIAHAN SEMESTER GENAP TAHUN AKADEMIK 2021/2022

Fakultas - Program Studi : Ekonomi dan Bisnis - Manajemen
Mata Kuliah : MAN. PERUBAHAN
Dosen : ALLYA ROOSALLYN ASSYOFA, S.E., M.SI
Kelas : E
Indeks Pembelajaran : 3.54

1 2 3 4

Keandalan (Reliability)

1. Kesesuaian materi yang disampaikan dengan RPS (Nilai : 3.62 | 90.54 %)
2. Kesesuaian tugas/uji dengan materi yang disampaikan dosen dalam perkuliahan (Nilai : 3.59 | 89.86 %)
3. Kesesuaian proses penilaian dengan kontrak yang disampaikan di awal perkuliahan (Nilai : 3.51 | 87.84 %)

Daya Tanggap (Responsiveness)

4. Pengembalian hasil koreksi tugas/uji dari dosen (Nilai : 3.41 | 85.14 %)
5. Kesempatan yang diberikan dosen kepada mahasiswa untuk diskusi dan tanya jawab (Nilai : 3.54 | 88.51 %)
6. Daya tanggap dosen pada aktifitas forum diskusi dalam e-learning (Nilai : 3.46 | 86.49 %)
7. Daya tanggap dosen dalam menginformasikan hasil kuis dan tugas dalam e-learning (Nilai : 3.43 | 85.81 %)

Kepastian (Assurance)

8. Kesiapan dan penguasaan dosen terhadap materi kuliah (Nilai : 3.65 | 91.22 %)
9. Kemampuan/kejelasan dosen dalam menyajikan materi kuliah (Nilai : 3.65 | 91.22 %)
10. Sosialisasi rencana pembelajaran/RPS (meliputi materi, metode pembelajaran, dan referensi) oleh dosen di awal perkuliahan (Nilai : 3.59 | 89.86 %)
11. Sosialisasi dan kontrak rencana penilaian (teknik, instrumen, kriteria, indikator, dan bobot penilaian) antara dosen dan mahasiswa di awal perkuliahan (Nilai : 3.62 | 90.54 %)
12. Ketersediaan bahan ajar/modul sebagai materi pembelajaran dari dosen (Nilai : 3.62 | 90.54 %)
13. Ketepatan waktu dosen saat proses pembelajaran (Nilai : 3.57 | 89.19 %)
14. Internalisasi nilai-nilai islam oleh dosen dalam proses pembelajaran (Nilai : 3.54 | 88.51 %)
15. Penggunaan fasilitas e-learning oleh dosen (Nilai : 3.49 | 87.16 %)
16. Variasi penggunaan aktifitas e-learning (modul, forum, kuis dan tugas) (Nilai : 3.54 | 88.51 %)

Empati (Empathy)

17. Kepedulian dosen dalam menangani kesulitan mahasiswa dalam perkuliahan (Nilai : 3.49 | 87.16 %)
18. Perhatian dosen terhadap kemajuan mahasiswa dalam perkuliahan (Nilai : 3.46 | 86.49 %)

Catatan :

Jumlah Peserta = 42 | Jumlah Peserta yang menjawab = 37

Keterangan Nilai : 1.00 - 1.75 = Kurang; 1.75 - 2.50 = Cukup; 2.50 - 3.25 = Baik; 3.35 - 4.00 = Sangat Baik

GRAFIK PENILAIAN MAHASISWA TERHADAP PERKULIAHAN SEMESTER GENAP TAHUN AKADEMIK 2021/2022

Fakultas - Program Studi : Ekonomi dan Bisnis - Manajemen
Mata Kuliah : MAN. PERUBAHAN
Dosen : ALLYA ROOSALLYN ASSYOFA, S.E., M.SI
Kelas : F
Indeks Pembelajaran : 3.4

1 2 3 4

Keandalan (Reliability)

1. Kesesuaian materi yang disampaikan dengan RPS (Nilai : 3.4 | 85 %)
2. Kesesuaian tugas/ujian dengan materi yang disampaikan dosen dalam perkuliahan (Nilai : 3.37 | 84.29 %)
3. Kesesuaian proses penilaian dengan kontrak yang disampaikan di awal perkuliahan (Nilai : 3.4 | 85 %)

Daya Tanggap (Responsiveness)

4. Pengembalian hasil koreksi tugas/ujian dari dosen (Nilai : 3.31 | 82.86 %)
5. Kesempatan yang diberikan dosen kepada mahasiswa untuk diskusi dan tanya jawab (Nilai : 3.34 | 83.57 %)
6. Daya tanggap dosen pada aktifitas forum diskusi dalam e-learning (Nilai : 3.4 | 85 %)
7. Daya tanggap dosen dalam menginformasikan hasil kuis dan tugas dalam e-learning (Nilai : 3.34 | 83.57 %)

Kepastian (Assurance)

8. Kesiapan dan penguasaan dosen terhadap materi kuliah (Nilai : 3.6 | 90 %)
9. Kemampuan/kejelasan dosen dalam menyajikan materi kuliah (Nilai : 3.51 | 87.86 %)
10. Sosialisasi rencana pembelajaran/RPS (meliputi materi, metode pembelajaran, dan referensi) oleh dosen di awal perkuliahan (Nilai : 3.43 | 85.71 %)
11. Sosialisasi dan kontrak rencana penilaian (teknik, instrumen, kriteria, indikator, dan bobot penilaian) antara dosen dan mahasiswa di awal perkuliahan (Nilai : 3.4 | 85 %)
12. Ketersediaan bahan ajar/modul sebagai materi pembelajaran dari dosen (Nilai : 3.49 | 87.14 %)
13. Ketepatan waktu dosen saat proses pembelajaran (Nilai : 3.43 | 85.71 %)
14. Internalisasi nilai-nilai islam oleh dosen dalam proses pembelajaran (Nilai : 3.46 | 86.43 %)
15. Penggunaan fasilitas e-learning oleh dosen (Nilai : 3.4 | 85 %)
16. Variasi penggunaan aktifitas e-learning (modul, forum, kuis dan tugas) (Nilai : 3.4 | 85 %)

Empati (Emphaty)

17. Kepedulian dosen dalam menangani kesulitan mahasiswa dalam perkuliahan (Nilai : 3.29 | 82.14 %)
18. Perhatian dosen terhadap kemajuan mahasiswa dalam perkuliahan (Nilai : 3.29 | 82.14 %)

Catatan :

Jumlah Peserta = 41 | Jumlah Peserta yang menjawab = 35




Keterangan Nilai : 1.00 - 1.75 = Kurang; 1.75 - 2.50 = Cukup; 2.50 - 3.25 = Baik; 3.35 - 4.00 = Sangat Baik

GRAFIK PENILAIAN MAHASISWA TERHADAP PERKULIAHAN SEMESTER GENAP TAHUN AKADEMIK 2021/2022





Fakultas - Program Studi : Ekonomi dan Bisnis - Manajemen
 Mata Kuliah : MAN. PERUBAHAN
 Dosen : ALLYA ROOSALLYN ASSYOFA, S.E., M.SI
 Kelas : G
 Indeks Pembelajaran : 3.57

1 2 3 4










Keandalan (Reliability)

- 1. Kesesuaian materi yang disampaikan dengan RPS (Nilai : 3.67 | 91.67 %) 
- 2. Kesesuaian tugas/ujian dengan materi yang disampaikan dosen dalam perkuliahan (Nilai : 3.59 | 89.81 %) 
- 3. Kesesuaian proses penilaian dengan kontrak yang disampaikan di awal perkuliahan (Nilai : 3.52 | 87.96 %) 



Daya Tanggap (Responsiveness)

- 4. Pengembalian hasil koreksi tugas/ujian dari dosen (Nilai : 3.33 | 83.33 %) 
- 5. Kesempatan yang diberikan dosen kepada mahasiswa untuk diskusi dan tanya jawab (Nilai : 3.56 | 88.89 %) 
- 6. Daya tanggap dosen pada aktifitas forum diskusi dalam e-learning (Nilai : 3.41 | 85.19 %) 
- 7. Daya tanggap dosen dalam menginformasikan hasil kuis dan tugas dalam e-learning (Nilai : 3.33 | 83.33 %) 

Kepastian (Assurance)

- 8. Kesiapan dan penguasaan dosen terhadap materi kuliah (Nilai : 3.7 | 92.59 %) 
- 9. Kemampuan/kejelasan dosen dalam menyajikan materi kuliah (Nilai : 3.7 | 92.59 %) 
- 10. Sosialisasi rencana pembelajaran/RPS (meliputi materi, metode pembelajaran, dan referensi) oleh dosen di awal perkuliahan (Nilai : 3.74 | 93.52 %) 
- 11. Sosialisasi dan kontrak rencana penilaian (teknik, instrumen, kriteria, indikator, dan bobot penilaian) antara dosen dan mahasiswa di awal perkuliahan (Nilai : 3.7 | 92.59 %) 
- 12. Ketersediaan bahan ajar/modul sebagai materi pembelajaran dari dosen (Nilai : 3.59 | 89.81 %) 
- 13. Ketepatan waktu dosen saat proses pembelajaran (Nilai : 3.59 | 89.81 %) 
- 14. Internalisasi nilai-nilai islam oleh dosen dalam proses pembelajaran (Nilai : 3.52 | 87.96 %) 
- 15. Penggunaan fasilitas e-learning oleh dosen (Nilai : 3.52 | 87.96 %) 
- 16. Variasi penggunaan aktifitas e-learning (modul, forum, kuis dan tugas) (Nilai : 3.56 | 88.89 %) 

Empati (Emphaty)

- 17. Kepedulian dosen dalam menangani kesulitan mahasiswa dalam perkuliahan (Nilai : 3.63 | 90.74 %) 
- 18. Perhatian dosen terhadap kemajuan mahasiswa dalam perkuliahan (Nilai : 3.52 | 87.96 %) 

Catatan :

Jumlah Peserta = 38 | Jumlah Peserta yang menjawab = 27

Keterangan Nilai : 1.00 - 1.75 = Kurang; 1.75 - 2.50 = Cukup; 2.50 - 3.25 = Baik; 3.35 - 4.00 = Sangat Baik

GRAFIK PENILAIAN MAHASISWA TERHADAP PERKULIAHAN SEMESTER GENAP TAHUN AKADEMIK 2021/2022

Fakultas - Program Studi : Ekonomi dan Bisnis - Manajemen
Mata Kuliah : MAN. PERUBAHAN
Dosen : ALLYA ROOSALLYN ASSYOFA, S.E., M.SI
Kelas : H
Indeks Pembelajaran : 3.55

1 2 3 4

Keandalan (Reliability)

1. Kesesuaian materi yang disampaikan dengan RPS (Nilai : 3.64 | 91.07 %)
2. Kesesuaian tugas/uji dengan materi yang disampaikan dosen dalam perkuliahan (Nilai : 3.54 | 88.39 %)
3. Kesesuaian proses penilaian dengan kontrak yang disampaikan di awal perkuliahan (Nilai : 3.5 | 87.5 %)

Daya Tanggap (Responsiveness)

4. Pengembalian hasil koreksi tugas/uji dari dosen (Nilai : 3.43 | 85.71 %)
5. Kesempatan yang diberikan dosen kepada mahasiswa untuk diskusi dan tanya jawab (Nilai : 3.57 | 89.29 %)
6. Daya tanggap dosen pada aktifitas forum diskusi dalam e-learning (Nilai : 3.54 | 88.39 %)
7. Daya tanggap dosen dalam menginformasikan hasil kuis dan tugas dalam e-learning (Nilai : 3.46 | 86.61 %)

Kepastian (Assurance)

8. Kesiapan dan penguasaan dosen terhadap materi kuliah (Nilai : 3.64 | 91.07 %)
9. Kemampuan/kejelasan dosen dalam menyajikan materi kuliah (Nilai : 3.5 | 87.5 %)
10. Sosialisasi rencana pembelajaran/RPS (meliputi materi, metode pembelajaran, dan referensi) oleh dosen di awal perkuliahan (Nilai : 3.61 | 90.18 %)
11. Sosialisasi dan kontrak rencana penilaian (teknik, instrumen, kriteria, indikator, dan bobot penilaian) antara dosen dan mahasiswa di awal perkuliahan (Nilai : 3.54 | 88.39 %)
12. Ketersediaan bahan ajar/modul sebagai materi pembelajaran dari dosen (Nilai : 3.61 | 90.18 %)
13. Ketepatan waktu dosen saat proses pembelajaran (Nilai : 3.5 | 87.5 %)
14. Internalisasi nilai-nilai islam oleh dosen dalam proses pembelajaran (Nilai : 3.43 | 85.71 %)
15. Penggunaan fasilitas e-learning oleh dosen (Nilai : 3.64 | 91.07 %)
16. Variasi penggunaan aktifitas e-learning (modul, forum, kuis dan tugas) (Nilai : 3.64 | 91.07 %)

Empati (Empathy)

17. Kepedulian dosen dalam menangani kesulitan mahasiswa dalam perkuliahan (Nilai : 3.57 | 89.29 %)
18. Perhatian dosen terhadap kemajuan mahasiswa dalam perkuliahan (Nilai : 3.57 | 89.29 %)

Catatan :

Jumlah Peserta = 39 | Jumlah Peserta yang menjawab = 28

Keterangan Nilai : 1.00 - 1.75 = Kurang; 1.75 - 2.50 = Cukup; 2.50 - 3.25 = Baik; 3.35 - 4.00 = Sangat Baik

GRAFIK PENILAIAN MAHASISWA TERHADAP PERKULIAHAN SEMESTER GENAP TAHUN AKADEMIK 2021/2022

Fakultas - Program Studi : Ekonomi dan Bisnis - Manajemen

Mata Kuliah : METODE PENELITIAN BISNIS

Dosen : DR. TASYA ASPIRANTI, S.E., M.SI./ UMARI ABDURRAHIM ABI ANWAR, S.T., M.S.M.

Kelas : B

Indeks Pembelajaran : 2.86

1 2 3 4

Keandalan (Reliability)

1. Kesesuaian materi yang disampaikan dengan RPS (Nilai : 2.88 | 72.06 %)

2. Kesesuaian tugas/ujian dengan materi yang disampaikan dosen dalam perkuliahan (Nilai : 2.82 | 70.59 %)

3. Kesesuaian proses penilaian dengan kontrak yang disampaikan di awal perkuliahan (Nilai : 2.91 | 72.79 %)

Daya Tanggap (Responsiveness)

4. Pengembalian hasil koreksi tugas/ujian dari dosen (Nilai : 2.79 | 69.85 %)

5. Kesempatan yang diberikan dosen kepada mahasiswa untuk diskusi dan tanya jawab (Nilai : 2.94 | 73.53 %)

6. Daya tanggap dosen pada aktifitas forum diskusi dalam e-learning (Nilai : 2.76 | 69.12 %)

7. Daya tanggap dosen dalam menginformasikan hasil kuis dan tugas dalam e-learning (Nilai : 2.71 | 67.65 %)

Kepastian (Assurance)

8. Kesiapan dan penguasaan dosen terhadap materi kuliah (Nilai : 2.82 | 70.59 %)

9. Kemampuan/kejelasan dosen dalam menyajikan materi kuliah (Nilai : 2.94 | 73.53 %)

10. Sosialisasi rencana pembelajaran/RPS (meliputi materi, metode pembelajaran, dan referensi) oleh dosen di awal perkuliahan (Nilai : 3.03 | 75.74 %)

11. Sosialisasi dan kontrak rencana penilaian (teknik, instrumen, kriteria, indikator, dan bobot penilaian) antara dosen dan mahasiswa di awal perkuliahan (Nilai : 2.97 | 74.26 %)

12. Ketersediaan bahan ajar/modul sebagai materi pembelajaran dari dosen (Nilai : 2.94 | 73.53 %)

13. Ketepatan waktu dosen saat proses pembelajaran (Nilai : 2.74 | 68.38 %)

14. Internalisasi nilai-nilai islam oleh dosen dalam proses pembelajaran (Nilai : 2.79 | 69.85 %)

15. Penggunaan fasilitas e-learning oleh dosen (Nilai : 2.88 | 72.06 %)

16. Variasi penggunaan aktifitas e-learning (modul, forum, kuis dan tugas) (Nilai : 2.85 | 71.32 %)

Empati (Emphaty)

17. Kepedulian dosen dalam menangani kesulitan mahasiswa dalam perkuliahan (Nilai : 2.88 | 72.06 %)

18. Perhatian dosen terhadap kemajuan mahasiswa dalam perkuliahan (Nilai : 2.76 | 69.12 %)

Catatan :

Jumlah Peserta = 39 | Jumlah Peserta yang menjawab = 34

Keterangan Nilai : 1.00 - 1.75 = Kurang; 1.75 - 2.50 = Cukup; 2.50 - 3.25 = Baik; 3.35 - 4.00 = Sangat Baik

GRAFIK PENILAIAN MAHASISWA TERHADAP PERKULIAHAN SEMESTER GENAP TAHUN AKADEMIK 2021/2022

Fakultas - Program Studi : Ekonomi dan Bisnis - Manajemen

Mata Kuliah : METODE PENELITIAN BISNIS

Dosen : DR. HENDRATI DWI MULYANINGSIH, S.E., M.M., CT., CECP.

Kelas : C

Indeks Pembelajaran : 3.12

1 2 3 4

Keandalan (Reliability)

1. Kesesuaian materi yang disampaikan dengan RPS (Nilai : 3.14 | 78.38 %)

2. Kesesuaian tugas/ujian dengan materi yang disampaikan dosen dalam perkuliahan (Nilai : 3.11 | 77.7 %)

3. Kesesuaian proses penilaian dengan kontrak yang disampaikan di awal perkuliahan (Nilai : 3.14 | 78.38 %)

Daya Tanggap (Responsiveness)

4. Pengembalian hasil koreksi tugas/ujian dari dosen (Nilai : 3.05 | 76.35 %)

5. Kesempatan yang diberikan dosen kepada mahasiswa untuk diskusi dan tanya jawab (Nilai : 3.19 | 79.73 %)

6. Daya tanggap dosen pada aktifitas forum diskusi dalam e-learning (Nilai : 3.03 | 75.68 %)

7. Daya tanggap dosen dalam menginformasikan hasil kuis dan tugas dalam e-learning (Nilai : 3.08 | 77.03 %)

Kepastian (Assurance)

8. Kesiapan dan penguasaan dosen terhadap materi kuliah (Nilai : 3.22 | 80.41 %)

9. Kemampuan/kejelasan dosen dalam menyajikan materi kuliah (Nilai : 3.19 | 79.73 %)

10. Sosialisasi rencana pembelajaran/RPS (meliputi materi, metode pembelajaran, dan referensi) oleh dosen di awal perkuliahan (Nilai : 3.16 | 79.05 %)

11. Sosialisasi dan kontrak rencana penilaian (teknik, instrumen, kriteria, indikator, dan bobot penilaian) antara dosen dan mahasiswa di awal perkuliahan (Nilai : 3.16 | 79.05 %)

12. Ketersediaan bahan ajar/modul sebagai materi pembelajaran dari dosen (Nilai : 3.11 | 77.7 %)

13. Ketepatan waktu dosen saat proses pembelajaran (Nilai : 2.95 | 73.65 %)

14. Internalisasi nilai-nilai islam oleh dosen dalam proses pembelajaran (Nilai : 3.05 | 76.35 %)

15. Penggunaan fasilitas e-learning oleh dosen (Nilai : 3.11 | 77.7 %)

16. Variasi penggunaan aktifitas e-learning (modul, forum, kuis dan tugas) (Nilai : 3.14 | 78.38 %)

Empati (Emphaty)

17. Kepedulian dosen dalam menangani kesulitan mahasiswa dalam perkuliahan (Nilai : 3.14 | 78.38 %)

18. Perhatian dosen terhadap kemajuan mahasiswa dalam perkuliahan (Nilai : 3.16 | 79.05 %)

Catatan :

Jumlah Peserta = 40 | Jumlah Peserta yang menjawab = 37

Keterangan Nilai : 1.00 - 1.75 = Kurang; 1.75 - 2.50 = Cukup; 2.50 - 3.25 = Baik; 3.35 - 4.00 = Sangat Baik

GRAFIK PENILAIAN MAHASISWA TERHADAP PERKULIAHAN SEMESTER GENAP TAHUN AKADEMIK 2021/2022

Fakultas - Program Studi : Ekonomi dan Bisnis - Manajemen

Mata Kuliah : METODE PENELITIAN BISNIS

Dosen : DR. HENDRATI DWI MULYANINGSIH, S.E., M.M., CT., CECP.

Kelas : D

Indeks Pembelajaran : 3.17

1 2 3 4

Keandalan (Reliability)

1. Kesesuaian materi yang disampaikan dengan RPS (Nilai : 3.22 | 80.56 %)

2. Kesesuaian tugas/uji dengan materi yang disampaikan dosen dalam perkuliahan (Nilai : 3.33 | 83.33 %)

3. Kesesuaian proses penilaian dengan kontrak yang disampaikan di awal perkuliahan (Nilai : 3.22 | 80.56 %)

Daya Tanggap (Responsiveness)

4. Pengembalian hasil koreksi tugas/uji dari dosen (Nilai : 3.11 | 77.78 %)

5. Kesempatan yang diberikan dosen kepada mahasiswa untuk diskusi dan tanya jawab (Nilai : 3.22 | 80.56 %)

6. Daya tanggap dosen pada aktifitas forum diskusi dalam e-learning (Nilai : 3.11 | 77.78 %)

7. Daya tanggap dosen dalam menginformasikan hasil kuis dan tugas dalam e-learning (Nilai : 3.11 | 77.78 %)

Kepastian (Assurance)

8. Kesiapan dan penguasaan dosen terhadap materi kuliah (Nilai : 3.22 | 80.56 %)

9. Kemampuan/kejelasan dosen dalam menyajikan materi kuliah (Nilai : 3.33 | 83.33 %)

10. Sosialisasi rencana pembelajaran/RPS (meliputi materi, metode pembelajaran, dan referensi) oleh dosen di awal perkuliahan (Nilai : 3.11 | 77.78 %)

11. Sosialisasi dan kontrak rencana penilaian (teknik, instrumen, kriteria, indikator, dan bobot penilaian) antara dosen dan mahasiswa di awal perkuliahan (Nilai : 3.11 | 77.78 %)

12. Ketersediaan bahan ajar/modul sebagai materi pembelajaran dari dosen (Nilai : 3 | 75 %)

13. Ketepatan waktu dosen saat proses pembelajaran (Nilai : 3 | 75 %)

14. Internalisasi nilai-nilai islam oleh dosen dalam proses pembelajaran (Nilai : 3.22 | 80.56 %)

15. Penggunaan fasilitas e-learning oleh dosen (Nilai : 3.22 | 80.56 %)

16. Variasi penggunaan aktifitas e-learning (modul, forum, kuis dan tugas) (Nilai : 3.22 | 80.56 %)

Empati (Empathy)

17. Kepedulian dosen dalam menangani kesulitan mahasiswa dalam perkuliahan (Nilai : 3.22 | 80.56 %)

18. Perhatian dosen terhadap kemajuan mahasiswa dalam perkuliahan (Nilai : 3 | 75 %)

Catatan :

Jumlah Peserta = 13 | Jumlah Peserta yang menjawab = 9

Keterangan Nilai : 1.00 - 1.75 = Kurang; 1.75 - 2.50 = Cukup; 2.50 - 3.25 = Baik; 3.35 - 4.00 = Sangat Baik

GRAFIK PENILAIAN MAHASISWA TERHADAP PERKULIAHAN SEMESTER GENAP TAHUN AKADEMIK 2021/2022

Fakultas - Program Studi : Ekonomi dan Bisnis - Manajemen

Mata Kuliah : METODE PENELITIAN BISNIS

Dosen : DR. HENDRATI DWI MULYANINGSIH, S.E., M.M., CT., CECP.

Kelas : E

Indeks Pembelajaran : 2.73

1 2 3 4

Keandalan (Reliability)

1. Kesesuaian materi yang disampaikan dengan RPS (Nilai : 2.67 | 66.67 %)

2. Kesesuaian tugas/uji dengan materi yang disampaikan dosen dalam perkuliahan (Nilai : 2.92 | 72.92 %)

3. Kesesuaian proses penilaian dengan kontrak yang disampaikan di awal perkuliahan (Nilai : 2.67 | 66.67 %)

Daya Tanggap (Responsiveness)

4. Pengembalian hasil koreksi tugas/uji dari dosen (Nilai : 2.67 | 66.67 %)

5. Kesempatan yang diberikan dosen kepada mahasiswa untuk diskusi dan tanya jawab (Nilai : 2.83 | 70.83 %)

6. Daya tanggap dosen pada aktifitas forum diskusi dalam e-learning (Nilai : 2.83 | 70.83 %)

7. Daya tanggap dosen dalam menginformasikan hasil kuis dan tugas dalam e-learning (Nilai : 2.75 | 68.75 %)

Kepastian (Assurance)

8. Kesiapan dan penguasaan dosen terhadap materi kuliah (Nilai : 2.75 | 68.75 %)

9. Kemampuan/kejelasan dosen dalam menyajikan materi kuliah (Nilai : 2.75 | 68.75 %)

10. Sosialisasi rencana pembelajaran/RPS (meliputi materi, metode pembelajaran, dan referensi) oleh dosen di awal perkuliahan (Nilai : 2.75 | 68.75 %)

11. Sosialisasi dan kontrak rencana penilaian (teknik, instrumen, kriteria, indikator, dan bobot penilaian) antara dosen dan mahasiswa di awal perkuliahan (Nilai : 2.67 | 66.67 %)

12. Ketersediaan bahan ajar/modul sebagai materi pembelajaran dari dosen (Nilai : 2.58 | 64.58 %)

13. Ketepatan waktu dosen saat proses pembelajaran (Nilai : 2.58 | 64.58 %)

14. Internalisasi nilai-nilai islam oleh dosen dalam proses pembelajaran (Nilai : 2.75 | 68.75 %)

15. Penggunaan fasilitas e-learning oleh dosen (Nilai : 2.67 | 66.67 %)

16. Variasi penggunaan aktifitas e-learning (modul, forum, kuis dan tugas) (Nilai : 2.75 | 68.75 %)

Empati (Empathy)

17. Kepedulian dosen dalam menangani kesulitan mahasiswa dalam perkuliahan (Nilai : 2.83 | 70.83 %)

18. Perhatian dosen terhadap kemajuan mahasiswa dalam perkuliahan (Nilai : 2.75 | 68.75 %)

Catatan :

Jumlah Peserta = 14 | Jumlah Peserta yang menjawab = 12

Keterangan Nilai : 1.00 - 1.75 = Kurang; 1.75 - 2.50 = Cukup; 2.50 - 3.25 = Baik; 3.35 - 4.00 = Sangat Baik

GRAFIK PENILAIAN MAHASISWA TERHADAP PERKULIAHAN SEMESTER GENAP TAHUN AKADEMIK 2021/2022

Fakultas - Program Studi : Ekonomi dan Bisnis - Manajemen
Mata Kuliah : METODE PENELITIAN BISNIS
Dosen : DR. RUSMAN FRENDIKA, S.E., M.M.
Kelas : F
Indeks Pembelajaran : 2.86

1 2 3 4

Keandalan (Reliability)

1. Kesesuaian materi yang disampaikan dengan RPS (Nilai : 2.91 | 72.73 %)
2. Kesesuaian tugas/ujian dengan materi yang disampaikan dosen dalam perkuliahan (Nilai : 2.91 | 72.73 %)
3. Kesesuaian proses penilaian dengan kontrak yang disampaikan di awal perkuliahan (Nilai : 2.82 | 70.45 %)

Daya Tanggap (Responsiveness)

4. Pengembalian hasil koreksi tugas/ujian dari dosen (Nilai : 2.73 | 68.18 %)
5. Kesempatan yang diberikan dosen kepada mahasiswa untuk diskusi dan tanya jawab (Nilai : 2.73 | 68.18 %)
6. Daya tanggap dosen pada aktifitas forum diskusi dalam e-learning (Nilai : 2.82 | 70.45 %)
7. Daya tanggap dosen dalam menginformasikan hasil kuis dan tugas dalam e-learning (Nilai : 3 | 75 %)

Kepastian (Assurance)

8. Kesiapan dan penguasaan dosen terhadap materi kuliah (Nilai : 3 | 75 %)
9. Kemampuan/kejelasan dosen dalam menyajikan materi kuliah (Nilai : 2.91 | 72.73 %)
10. Sosialisasi rencana pembelajaran/RPS (meliputi materi, metode pembelajaran, dan referensi) oleh dosen di awal perkuliahan (Nilai : 2.91 | 72.73 %)
11. Sosialisasi dan kontrak rencana penilaian (teknik, instrumen, kriteria, indikator, dan bobot penilaian) antara dosen dan mahasiswa di awal perkuliahan (Nilai : 2.82 | 70.45 %)
12. Ketersediaan bahan ajar/modul sebagai materi pembelajaran dari dosen (Nilai : 2.91 | 72.73 %)
13. Ketepatan waktu dosen saat proses pembelajaran (Nilai : 3 | 75 %)
14. Internalisasi nilai-nilai islam oleh dosen dalam proses pembelajaran (Nilai : 3 | 75 %)
15. Penggunaan fasilitas e-learning oleh dosen (Nilai : 2.91 | 72.73 %)
16. Variasi penggunaan aktifitas e-learning (modul, forum, kuis dan tugas) (Nilai : 2.82 | 70.45 %)

Empati (Emphaty)

17. Kepedulian dosen dalam menangani kesulitan mahasiswa dalam perkuliahan (Nilai : 2.73 | 68.18 %)
18. Perhatian dosen terhadap kemajuan mahasiswa dalam perkuliahan (Nilai : 2.64 | 65.91 %)

Catatan :

Jumlah Peserta = 13 | Jumlah Peserta yang menjawab = 11

Keterangan Nilai : 1.00 - 1.75 = Kurang; 1.75 - 2.50 = Cukup; 2.50 - 3.25 = Baik; 3.35 - 4.00 = Sangat Baik

GRAFIK PENILAIAN MAHASISWA TERHADAP PERKULIAHAN SEMESTER GENAP TAHUN AKADEMIK 2021/2022

Fakultas - Program Studi : Ekonomi dan Bisnis - Manajemen
Mata Kuliah : METODE PENELITIAN BISNIS
Dosen : DR. RUSMAN FRENDIKA, S.E., M.M.
Kelas : G
Indeks Pembelajaran : 3.18

1 2 3 4

Keandalan (Reliability)

1. Kesesuaian materi yang disampaikan dengan RPS (Nilai : 3.18 | 79.61 %)
2. Kesesuaian tugas/ujian dengan materi yang disampaikan dosen dalam perkuliahan (Nilai : 3.21 | 80.26 %)
3. Kesesuaian proses penilaian dengan kontrak yang disampaikan di awal perkuliahan (Nilai : 3.13 | 78.29 %)

Daya Tanggap (Responsiveness)

4. Pengembalian hasil koreksi tugas/ujian dari dosen (Nilai : 3.18 | 79.61 %)
5. Kesempatan yang diberikan dosen kepada mahasiswa untuk diskusi dan tanya jawab (Nilai : 3.21 | 80.26 %)
6. Daya tanggap dosen pada aktifitas forum diskusi dalam e-learning (Nilai : 3.13 | 78.29 %)
7. Daya tanggap dosen dalam menginformasikan hasil kuis dan tugas dalam e-learning (Nilai : 3.05 | 76.32 %)

Kepastian (Assurance)

8. Kesiapan dan penguasaan dosen terhadap materi kuliah (Nilai : 3.24 | 80.92 %)
9. Kemampuan/kejelasan dosen dalam menyajikan materi kuliah (Nilai : 3.24 | 80.92 %)
10. Sosialisasi rencana pembelajaran/RPS (meliputi materi, metode pembelajaran, dan referensi) oleh dosen di awal perkuliahan (Nilai : 3.16 | 78.95 %)
11. Sosialisasi dan kontrak rencana penilaian (teknik, instrumen, kriteria, indikator, dan bobot penilaian) antara dosen dan mahasiswa di awal perkuliahan (Nilai : 3.11 | 77.63 %)
12. Ketersediaan bahan ajar/modul sebagai materi pembelajaran dari dosen (Nilai : 3.24 | 80.92 %)
13. Ketepatan waktu dosen saat proses pembelajaran (Nilai : 3.21 | 80.26 %)
14. Internalisasi nilai-nilai islam oleh dosen dalam proses pembelajaran (Nilai : 3.13 | 78.29 %)
15. Penggunaan fasilitas e-learning oleh dosen (Nilai : 3.29 | 82.24 %)
16. Variasi penggunaan aktifitas e-learning (modul, forum, kuis dan tugas) (Nilai : 3.18 | 79.61 %)

Empati (Emphaty)

17. Kepedulian dosen dalam menangani kesulitan mahasiswa dalam perkuliahan (Nilai : 3.18 | 79.61 %)
18. Perhatian dosen terhadap kemajuan mahasiswa dalam perkuliahan (Nilai : 3.16 | 78.95 %)

Catatan :

Jumlah Peserta = 40 | Jumlah Peserta yang menjawab = 38

Keterangan Nilai : 1.00 - 1.75 = Kurang; 1.75 - 2.50 = Cukup; 2.50 - 3.25 = Baik; 3.35 - 4.00 = Sangat Baik

GRAFIK PENILAIAN MAHASISWA TERHADAP PERKULIAHAN SEMESTER GENAP TAHUN AKADEMIK 2021/2022

Fakultas - Program Studi : Ekonomi dan Bisnis - Manajemen
Mata Kuliah : METODE PENELITIAN BISNIS
Dosen : DR. RUSMAN FRENDIKA, S.E., M.M.
Kelas : H
Indeks Pembelajaran : 3.17

1 2 3 4

Keandalan (Reliability)

1. Kesesuaian materi yang disampaikan dengan RPS (Nilai : 3.24 | 80.88 %)
2. Kesesuaian tugas/ujian dengan materi yang disampaikan dosen dalam perkuliahan (Nilai : 3.24 | 80.88 %)
3. Kesesuaian proses penilaian dengan kontrak yang disampaikan di awal perkuliahan (Nilai : 3.21 | 80.15 %)

Daya Tanggap (Responsiveness)

4. Pengembalian hasil koreksi tugas/ujian dari dosen (Nilai : 3.09 | 77.21 %)
5. Kesempatan yang diberikan dosen kepada mahasiswa untuk diskusi dan tanya jawab (Nilai : 3.21 | 80.15 %)
6. Daya tanggap dosen pada aktifitas forum diskusi dalam e-learning (Nilai : 3.15 | 78.68 %)
7. Daya tanggap dosen dalam menginformasikan hasil kuis dan tugas dalam e-learning (Nilai : 3.03 | 75.74 %)

Kepastian (Assurance)

8. Kesiapan dan penguasaan dosen terhadap materi kuliah (Nilai : 3.38 | 84.56 %)
9. Kemampuan/kejelasan dosen dalam menyajikan materi kuliah (Nilai : 3.15 | 78.68 %)
10. Sosialisasi rencana pembelajaran/RPS (meliputi materi, metode pembelajaran, dan referensi) oleh dosen di awal perkuliahan (Nilai : 3.15 | 78.68 %)
11. Sosialisasi dan kontrak rencana penilaian (teknik, instrumen, kriteria, indikator, dan bobot penilaian) antara dosen dan mahasiswa di awal perkuliahan (Nilai : 3.24 | 80.88 %)
12. Ketersediaan bahan ajar/modul sebagai materi pembelajaran dari dosen (Nilai : 3.24 | 80.88 %)
13. Ketepatan waktu dosen saat proses pembelajaran (Nilai : 3.15 | 78.68 %)
14. Internalisasi nilai-nilai islam oleh dosen dalam proses pembelajaran (Nilai : 3.09 | 77.21 %)
15. Penggunaan fasilitas e-learning oleh dosen (Nilai : 3.18 | 79.41 %)
16. Variasi penggunaan aktifitas e-learning (modul, forum, kuis dan tugas) (Nilai : 3.21 | 80.15 %)

Empati (Emphaty)

17. Kepedulian dosen dalam menangani kesulitan mahasiswa dalam perkuliahan (Nilai : 3.12 | 77.94 %)
18. Perhatian dosen terhadap kemajuan mahasiswa dalam perkuliahan (Nilai : 3.09 | 77.21 %)

Catatan :

Jumlah Peserta = 40 | Jumlah Peserta yang menjawab = 34

Keterangan Nilai : 1.00 - 1.75 = Kurang; 1.75 - 2.50 = Cukup; 2.50 - 3.25 = Baik; 3.35 - 4.00 = Sangat Baik

GRAFIK PENILAIAN MAHASISWA TERHADAP PERKULIAHAN SEMESTER GENAP TAHUN AKADEMIK 2021/2022

Fakultas - Program Studi : Ekonomi dan Bisnis - Manajemen
Mata Kuliah : METODE PENELITIAN BISNIS
Dosen : DR. RUSMAN FRENDIKA, S.E., M.M.
Kelas : I
Indeks Pembelajaran : 3.2

1 2 3 4

Keandalan (Reliability)

1. Kesesuaian materi yang disampaikan dengan RPS (Nilai : 3.11 | 77.86 %)
2. Kesesuaian tugas/ujian dengan materi yang disampaikan dosen dalam perkuliahan (Nilai : 3.17 | 79.29 %)
3. Kesesuaian proses penilaian dengan kontrak yang disampaikan di awal perkuliahan (Nilai : 3.17 | 79.29 %)

Daya Tanggap (Responsiveness)

4. Pengembalian hasil koreksi tugas/ujian dari dosen (Nilai : 3.14 | 78.57 %)
5. Kesempatan yang diberikan dosen kepada mahasiswa untuk diskusi dan tanya jawab (Nilai : 3.26 | 81.43 %)
6. Daya tanggap dosen pada aktifitas forum diskusi dalam e-learning (Nilai : 3.17 | 79.29 %)
7. Daya tanggap dosen dalam menginformasikan hasil kuis dan tugas dalam e-learning (Nilai : 3.09 | 77.14 %)

Kepastian (Assurance)

8. Kesiapan dan penguasaan dosen terhadap materi kuliah (Nilai : 3.37 | 84.29 %)
9. Kemampuan/kejelasan dosen dalam menyajikan materi kuliah (Nilai : 3.31 | 82.86 %)
10. Sosialisasi rencana pembelajaran/RPS (meliputi materi, metode pembelajaran, dan referensi) oleh dosen di awal perkuliahan (Nilai : 3.31 | 82.86 %)
11. Sosialisasi dan kontrak rencana penilaian (teknik, instrumen, kriteria, indikator, dan bobot penilaian) antara dosen dan mahasiswa di awal perkuliahan (Nilai : 3.29 | 82.14 %)
12. Ketersediaan bahan ajar/modul sebagai materi pembelajaran dari dosen (Nilai : 3.29 | 82.14 %)
13. Ketepatan waktu dosen saat proses pembelajaran (Nilai : 3.09 | 77.14 %)
14. Internalisasi nilai-nilai islam oleh dosen dalam proses pembelajaran (Nilai : 3.11 | 77.86 %)
15. Penggunaan fasilitas e-learning oleh dosen (Nilai : 3.14 | 78.57 %)
16. Variasi penggunaan aktifitas e-learning (modul, forum, kuis dan tugas) (Nilai : 3.14 | 78.57 %)

Empati (Emphaty)

17. Kepedulian dosen dalam menangani kesulitan mahasiswa dalam perkuliahan (Nilai : 3.2 | 80 %)
18. Perhatian dosen terhadap kemajuan mahasiswa dalam perkuliahan (Nilai : 3.17 | 79.29 %)

Catatan :

Jumlah Peserta = 39 | Jumlah Peserta yang menjawab = 35

Keterangan Nilai : 1.00 - 1.75 = Kurang; 1.75 - 2.50 = Cukup; 2.50 - 3.25 = Baik; 3.35 - 4.00 = Sangat Baik

GRAFIK PENILAIAN MAHASISWA TERHADAP PERKULIAHAN SEMESTER GENAP TAHUN AKADEMIK 2021/2022

Fakultas - Program Studi : Ekonomi dan Bisnis - Manajemen

Mata Kuliah : MAN. PERBANK. SYARIAH & KONV.

Dosen : FIRMAN SHAKTI FIRDAUS, S.H.I., M.SC., P.HD/ RIZKA ESTISIA PRATIWI, S.E., M.S.M.

Kelas : A

Indeks Pembelajaran : 3.45

1 2 3 4

Keandalan (Reliability)

1. Kesesuaian materi yang disampaikan dengan RPS (Nilai : 3.5 | 87.5 %)

2. Kesesuaian tugas/ujian dengan materi yang disampaikan dosen dalam perkuliahan (Nilai : 3.42 | 85.42 %)

3. Kesesuaian proses penilaian dengan kontrak yang disampaikan di awal perkuliahan (Nilai : 3.42 | 85.42 %)

Daya Tanggap (Responsiveness)

4. Pengembalian hasil koreksi tugas/ujian dari dosen (Nilai : 3.58 | 89.58 %)

5. Kesempatan yang diberikan dosen kepada mahasiswa untuk diskusi dan tanya jawab (Nilai : 3.42 | 85.42 %)

6. Daya tanggap dosen pada aktifitas forum diskusi dalam e-learning (Nilai : 3.42 | 85.42 %)

7. Daya tanggap dosen dalam menginformasikan hasil kuis dan tugas dalam e-learning (Nilai : 3.5 | 87.5 %)

Kepastian (Assurance)

8. Kesiapan dan penguasaan dosen terhadap materi kuliah (Nilai : 3.42 | 85.42 %)

9. Kemampuan/kejelasan dosen dalam menyajikan materi kuliah (Nilai : 3.42 | 85.42 %)

10. Sosialisasi rencana pembelajaran/RPS (meliputi materi, metode pembelajaran, dan referensi) oleh dosen di awal perkuliahan (Nilai : 3.33 | 83.33 %)

11. Sosialisasi dan kontrak rencana penilaian (teknik, instrumen, kriteria, indikator, dan bobot penilaian) antara dosen dan mahasiswa di awal perkuliahan (Nilai : 3.42 | 85.42 %)

12. Ketersediaan bahan ajar/modul sebagai materi pembelajaran dari dosen (Nilai : 3.5 | 87.5 %)

13. Ketepatan waktu dosen saat proses pembelajaran (Nilai : 3.5 | 87.5 %)

14. Internalisasi nilai-nilai islam oleh dosen dalam proses pembelajaran (Nilai : 3.42 | 85.42 %)

15. Penggunaan fasilitas e-learning oleh dosen (Nilai : 3.5 | 87.5 %)

16. Variasi penggunaan aktifitas e-learning (modul, forum, kuis dan tugas) (Nilai : 3.33 | 83.33 %)

Empati (Emphaty)

17. Kepedulian dosen dalam menangani kesulitan mahasiswa dalam perkuliahan (Nilai : 3.5 | 87.5 %)

18. Perhatian dosen terhadap kemajuan mahasiswa dalam perkuliahan (Nilai : 3.5 | 87.5 %)

Catatan :

Jumlah Peserta = 19 | Jumlah Peserta yang menjawab = 12

Keterangan Nilai : 1.00 - 1.75 = Kurang; 1.75 - 2.50 = Cukup; 2.50 - 3.25 = Baik; 3.35 - 4.00 = Sangat Baik

GRAFIK PENILAIAN MAHASISWA TERHADAP PERKULIAHAN SEMESTER GENAP TAHUN AKADEMIK 2021/2022

Fakultas - Program Studi : Ekonomi dan Bisnis - Manajemen

Mata Kuliah : MAN. PERBANK. SYARIAH & KONV.

Dosen : FIRMAN SHAKTI FIRDAUS, S.H.I., M.SC., P.HD/ NADIA MEIRANI, S.E., M.S.M.

Kelas : B

Indeks Pembelajaran : 3.24

1 2 3 4

Keandalan (Reliability)

1. Kesesuaian materi yang disampaikan dengan RPS (Nilai : 3.32 | 83.04 %)

2. Kesesuaian tugas/uji dengan materi yang disampaikan dosen dalam perkuliahan (Nilai : 3.29 | 82.14 %)

3. Kesesuaian proses penilaian dengan kontrak yang disampaikan di awal perkuliahan (Nilai : 3.25 | 81.25 %)

Daya Tanggap (Responsiveness)

4. Pengembalian hasil koreksi tugas/uji dari dosen (Nilai : 3.18 | 79.46 %)

5. Kesempatan yang diberikan dosen kepada mahasiswa untuk diskusi dan tanya jawab (Nilai : 3.14 | 78.57 %)

6. Daya tanggap dosen pada aktifitas forum diskusi dalam e-learning (Nilai : 3.21 | 80.36 %)

7. Daya tanggap dosen dalam menginformasikan hasil kuis dan tugas dalam e-learning (Nilai : 3.07 | 76.79 %)

Kepastian (Assurance)

8. Kesiapan dan penguasaan dosen terhadap materi kuliah (Nilai : 3.39 | 84.82 %)

9. Kemampuan/kejelasan dosen dalam menyajikan materi kuliah (Nilai : 3.32 | 83.04 %)

10. Sosialisasi rencana pembelajaran/RPS (meliputi materi, metode pembelajaran, dan referensi) oleh dosen di awal perkuliahan (Nilai : 3.25 | 81.25 %)

11. Sosialisasi dan kontrak rencana penilaian (teknik, instrumen, kriteria, indikator, dan bobot penilaian) antara dosen dan mahasiswa di awal perkuliahan (Nilai : 3.25 | 81.25 %)

12. Ketersediaan bahan ajar/modul sebagai materi pembelajaran dari dosen (Nilai : 3.25 | 81.25 %)

13. Ketepatan waktu dosen saat proses pembelajaran (Nilai : 3.14 | 78.57 %)

14. Internalisasi nilai-nilai islam oleh dosen dalam proses pembelajaran (Nilai : 3.25 | 81.25 %)

15. Penggunaan fasilitas e-learning oleh dosen (Nilai : 3.21 | 80.36 %)

16. Variasi penggunaan aktifitas e-learning (modul, forum, kuis dan tugas) (Nilai : 3.25 | 81.25 %)

Empati (Emphaty)

17. Kepedulian dosen dalam menangani kesulitan mahasiswa dalam perkuliahan (Nilai : 3.25 | 81.25 %)

18. Perhatian dosen terhadap kemajuan mahasiswa dalam perkuliahan (Nilai : 3.25 | 81.25 %)

Catatan :

Jumlah Peserta = 33 | Jumlah Peserta yang menjawab = 28

Keterangan Nilai : 1.00 - 1.75 = Kurang; 1.75 - 2.50 = Cukup; 2.50 - 3.25 = Baik; 3.35 - 4.00 = Sangat Baik

GRAFIK PENILAIAN MAHASISWA TERHADAP PERKULIAHAN SEMESTER GENAP TAHUN AKADEMIK 2021/2022

Fakultas - Program Studi : Ekonomi dan Bisnis - Manajemen
Mata Kuliah : MAN. PERBANK. SYARIAH & KONV.
Dosen : FIRMAN SHAKTI FIRDAUS, S.H.I., M.SC., P.HD
Kelas : C
Indeks Pembelajaran : 3.29

1 2 3 4

Keandalan (Reliability)

1. Kesesuaian materi yang disampaikan dengan RPS (Nilai : 3.37 | 84.26 %)
2. Kesesuaian tugas/uji dengan materi yang disampaikan dosen dalam perkuliahan (Nilai : 3.37 | 84.26 %)
3. Kesesuaian proses penilaian dengan kontrak yang disampaikan di awal perkuliahan (Nilai : 3.33 | 83.33 %)

Daya Tanggap (Responsiveness)

4. Pengembalian hasil koreksi tugas/uji dari dosen (Nilai : 3.19 | 79.63 %)
5. Kesempatan yang diberikan dosen kepada mahasiswa untuk diskusi dan tanya jawab (Nilai : 3.22 | 80.56 %)
6. Daya tanggap dosen pada aktifitas forum diskusi dalam e-learning (Nilai : 3.22 | 80.56 %)
7. Daya tanggap dosen dalam menginformasikan hasil kuis dan tugas dalam e-learning (Nilai : 3.19 | 79.63 %)

Kepastian (Assurance)

8. Kesiapan dan penguasaan dosen terhadap materi kuliah (Nilai : 3.41 | 85.19 %)
9. Kemampuan/kejelasan dosen dalam menyajikan materi kuliah (Nilai : 3.26 | 81.48 %)
10. Sosialisasi rencana pembelajaran/RPS (meliputi materi, metode pembelajaran, dan referensi) oleh dosen di awal perkuliahan (Nilai : 3.41 | 85.19 %)
11. Sosialisasi dan kontrak rencana penilaian (teknik, instrumen, kriteria, indikator, dan bobot penilaian) antara dosen dan mahasiswa di awal perkuliahan (Nilai : 3.33 | 83.33 %)
12. Ketersediaan bahan ajar/modul sebagai materi pembelajaran dari dosen (Nilai : 3.33 | 83.33 %)
13. Ketepatan waktu dosen saat proses pembelajaran (Nilai : 3.26 | 81.48 %)
14. Internalisasi nilai-nilai islam oleh dosen dalam proses pembelajaran (Nilai : 3.33 | 83.33 %)
15. Penggunaan fasilitas e-learning oleh dosen (Nilai : 3.26 | 81.48 %)
16. Variasi penggunaan aktifitas e-learning (modul, forum, kuis dan tugas) (Nilai : 3.3 | 82.41 %)

Empati (Empathy)

17. Kepedulian dosen dalam menangani kesulitan mahasiswa dalam perkuliahan (Nilai : 3.26 | 81.48 %)
18. Perhatian dosen terhadap kemajuan mahasiswa dalam perkuliahan (Nilai : 3.26 | 81.48 %)

Catatan :

Jumlah Peserta = 38 | Jumlah Peserta yang menjawab = 27

Keterangan Nilai : 1.00 - 1.75 = Kurang; 1.75 - 2.50 = Cukup; 2.50 - 3.25 = Baik; 3.35 - 4.00 = Sangat Baik

GRAFIK PENILAIAN MAHASISWA TERHADAP PERKULIAHAN SEMESTER GENAP TAHUN AKADEMIK 2021/2022

Fakultas - Program Studi : Ekonomi dan Bisnis - Manajemen
Mata Kuliah : MAN. PERBANK. SYARIAH & KONV.
Dosen : FIRMAN SHAKTI FIRDAUS, S.H.I., M.SC., P.HD
Kelas : D
Indeks Pembelajaran : 3.06

1 2 3 4

Keandalan (Reliability)

1. Kesesuaian materi yang disampaikan dengan RPS (Nilai : 3.13 | 78.33 %)
2. Kesesuaian tugas/ujian dengan materi yang disampaikan dosen dalam perkuliahan (Nilai : 3.13 | 78.33 %)
3. Kesesuaian proses penilaian dengan kontrak yang disampaikan di awal perkuliahan (Nilai : 3 | 75 %)

Daya Tanggap (Responsiveness)

4. Pengembalian hasil koreksi tugas/ujian dari dosen (Nilai : 3 | 75 %)
5. Kesempatan yang diberikan dosen kepada mahasiswa untuk diskusi dan tanya jawab (Nilai : 2.93 | 73.33 %)
6. Daya tanggap dosen pada aktifitas forum diskusi dalam e-learning (Nilai : 3.07 | 76.67 %)
7. Daya tanggap dosen dalam menginformasikan hasil kuis dan tugas dalam e-learning (Nilai : 3.07 | 76.67 %)

Kepastian (Assurance)

8. Kesiapan dan penguasaan dosen terhadap materi kuliah (Nilai : 3.2 | 80 %)
9. Kemampuan/kejelasan dosen dalam menyajikan materi kuliah (Nilai : 3.2 | 80 %)
10. Sosialisasi rencana pembelajaran/RPS (meliputi materi, metode pembelajaran, dan referensi) oleh dosen di awal perkuliahan (Nilai : 3.13 | 78.33 %)
11. Sosialisasi dan kontrak rencana penilaian (teknik, instrumen, kriteria, indikator, dan bobot penilaian) antara dosen dan mahasiswa di awal perkuliahan (Nilai : 2.93 | 73.33 %)
12. Ketersediaan bahan ajar/modul sebagai materi pembelajaran dari dosen (Nilai : 2.87 | 71.67 %)
13. Ketepatan waktu dosen saat proses pembelajaran (Nilai : 3.13 | 78.33 %)
14. Internalisasi nilai-nilai islam oleh dosen dalam proses pembelajaran (Nilai : 3.07 | 76.67 %)
15. Penggunaan fasilitas e-learning oleh dosen (Nilai : 3.07 | 76.67 %)
16. Variasi penggunaan aktifitas e-learning (modul, forum, kuis dan tugas) (Nilai : 3.2 | 80 %)

Empati (Emphaty)

17. Kepedulian dosen dalam menangani kesulitan mahasiswa dalam perkuliahan (Nilai : 2.87 | 71.67 %)
18. Perhatian dosen terhadap kemajuan mahasiswa dalam perkuliahan (Nilai : 3 | 75 %)

Catatan :

Jumlah Peserta = 15 | Jumlah Peserta yang menjawab = 15

Keterangan Nilai : 1.00 - 1.75 = Kurang; 1.75 - 2.50 = Cukup; 2.50 - 3.25 = Baik; 3.35 - 4.00 = Sangat Baik

GRAFIK PENILAIAN MAHASISWA TERHADAP PERKULIAHAN SEMESTER GENAP TAHUN AKADEMIK 2021/2022

Fakultas - Program Studi : Ekonomi dan Bisnis - Manajemen
Mata Kuliah : MAN. PERBANK. SYARIAH & KONV.
Dosen : FIRMAN SHAKTI FIRDAUS, S.H.I., M.SC., P.HD
Kelas : E
Indeks Pembelajaran : 3.08

1 2 3 4

Keandalan (Reliability)

1. Kesesuaian materi yang disampaikan dengan RPS (Nilai : 3.13 | 78.21 %)
2. Kesesuaian tugas/ujian dengan materi yang disampaikan dosen dalam perkuliahan (Nilai : 3.13 | 78.21 %)
3. Kesesuaian proses penilaian dengan kontrak yang disampaikan di awal perkuliahan (Nilai : 3.1 | 77.56 %)

Daya Tanggap (Responsiveness)

4. Pengembalian hasil koreksi tugas/ujian dari dosen (Nilai : 3 | 75 %)
5. Kesempatan yang diberikan dosen kepada mahasiswa untuk diskusi dan tanya jawab (Nilai : 3.08 | 76.92 %)
6. Daya tanggap dosen pada aktifitas forum diskusi dalam e-learning (Nilai : 3.05 | 76.28 %)
7. Daya tanggap dosen dalam menginformasikan hasil kuis dan tugas dalam e-learning (Nilai : 3.03 | 75.64 %)

Kepastian (Assurance)

8. Kesiapan dan penguasaan dosen terhadap materi kuliah (Nilai : 3.15 | 78.85 %)
9. Kemampuan/kejelasan dosen dalam menyajikan materi kuliah (Nilai : 3.05 | 76.28 %)
10. Sosialisasi rencana pembelajaran/RPS (meliputi materi, metode pembelajaran, dan referensi) oleh dosen di awal perkuliahan (Nilai : 3.05 | 76.28 %)
11. Sosialisasi dan kontrak rencana penilaian (teknik, instrumen, kriteria, indikator, dan bobot penilaian) antara dosen dan mahasiswa di awal perkuliahan (Nilai : 3.05 | 76.28 %)
12. Ketersediaan bahan ajar/modul sebagai materi pembelajaran dari dosen (Nilai : 3.1 | 77.56 %)
13. Ketepatan waktu dosen saat proses pembelajaran (Nilai : 3 | 75 %)
14. Internalisasi nilai-nilai islam oleh dosen dalam proses pembelajaran (Nilai : 3.08 | 76.92 %)
15. Penggunaan fasilitas e-learning oleh dosen (Nilai : 3.18 | 79.49 %)
16. Variasi penggunaan aktifitas e-learning (modul, forum, kuis dan tugas) (Nilai : 3.13 | 78.21 %)

Empati (Emphaty)

17. Kepedulian dosen dalam menangani kesulitan mahasiswa dalam perkuliahan (Nilai : 3.05 | 76.28 %)
18. Perhatian dosen terhadap kemajuan mahasiswa dalam perkuliahan (Nilai : 3.05 | 76.28 %)

Catatan :

Jumlah Peserta = 40 | Jumlah Peserta yang menjawab = 39

Keterangan Nilai : 1.00 - 1.75 = Kurang; 1.75 - 2.50 = Cukup; 2.50 - 3.25 = Baik; 3.35 - 4.00 = Sangat Baik

GRAFIK PENILAIAN MAHASISWA TERHADAP PERKULIAHAN SEMESTER GENAP TAHUN AKADEMIK 2021/2022

Fakultas - Program Studi : Ekonomi dan Bisnis - Manajemen
Mata Kuliah : MAN. PERBANK. SYARIAH & KONV.
Dosen : FIRMAN SHAKTI FIRDAUS, S.H.I., M.SC., P.HD
Kelas : F
Indeks Pembelajaran : 3.02

1 2 3 4

Keandalan (Reliability)

1. Kesesuaian materi yang disampaikan dengan RPS (Nilai : 3.05 | 76.32 %)
2. Kesesuaian tugas/uji dengan materi yang disampaikan dosen dalam perkuliahan (Nilai : 3.05 | 76.32 %)
3. Kesesuaian proses penilaian dengan kontrak yang disampaikan di awal perkuliahan (Nilai : 2.97 | 74.34 %)

Daya Tanggap (Responsiveness)

4. Pengembalian hasil koreksi tugas/uji dari dosen (Nilai : 2.95 | 73.68 %)
5. Kesempatan yang diberikan dosen kepada mahasiswa untuk diskusi dan tanya jawab (Nilai : 3.05 | 76.32 %)
6. Daya tanggap dosen pada aktifitas forum diskusi dalam e-learning (Nilai : 2.95 | 73.68 %)
7. Daya tanggap dosen dalam menginformasikan hasil kuis dan tugas dalam e-learning (Nilai : 2.97 | 74.34 %)

Kepastian (Assurance)

8. Kesiapan dan penguasaan dosen terhadap materi kuliah (Nilai : 3.08 | 76.97 %)
9. Kemampuan/kejelasan dosen dalam menyajikan materi kuliah (Nilai : 3.03 | 75.66 %)
10. Sosialisasi rencana pembelajaran/RPS (meliputi materi, metode pembelajaran, dan referensi) oleh dosen di awal perkuliahan (Nilai : 3.03 | 75.66 %)
11. Sosialisasi dan kontrak rencana penilaian (teknik, instrumen, kriteria, indikator, dan bobot penilaian) antara dosen dan mahasiswa di awal perkuliahan (Nilai : 2.97 | 74.34 %)
12. Ketersediaan bahan ajar/modul sebagai materi pembelajaran dari dosen (Nilai : 3.16 | 78.95 %)
13. Ketepatan waktu dosen saat proses pembelajaran (Nilai : 2.79 | 69.74 %)
14. Internalisasi nilai-nilai islam oleh dosen dalam proses pembelajaran (Nilai : 3.16 | 78.95 %)
15. Penggunaan fasilitas e-learning oleh dosen (Nilai : 3.05 | 76.32 %)
16. Variasi penggunaan aktifitas e-learning (modul, forum, kuis dan tugas) (Nilai : 3.08 | 76.97 %)

Empati (Empathy)

17. Kepedulian dosen dalam menangani kesulitan mahasiswa dalam perkuliahan (Nilai : 3 | 75 %)
18. Perhatian dosen terhadap kemajuan mahasiswa dalam perkuliahan (Nilai : 2.95 | 73.68 %)

Catatan :

Jumlah Peserta = 40 | Jumlah Peserta yang menjawab = 38

Keterangan Nilai : 1.00 - 1.75 = Kurang; 1.75 - 2.50 = Cukup; 2.50 - 3.25 = Baik; 3.25 - 4.00 = Sangat Baik

GRAFIK PENILAIAN MAHASISWA TERHADAP PERKULIAHAN SEMESTER GENAP TAHUN AKADEMIK 2021/2022

Fakultas - Program Studi : Ekonomi dan Bisnis - Manajemen
Mata Kuliah : MAN. PERBANK. SYARIAH & KONV.
Dosen : FIRMAN SHAKTI FIRDAUS, S.H.I., M.SC., P.HD
Kelas : G
Indeks Pembelajaran : 3.23

1 2 3 4

Keandalan (Reliability)

1. Kesesuaian materi yang disampaikan dengan RPS (Nilai : 3.31 | 82.64 %)
2. Kesesuaian tugas/uji dengan materi yang disampaikan dosen dalam perkuliahan (Nilai : 3.33 | 83.33 %)
3. Kesesuaian proses penilaian dengan kontrak yang disampaikan di awal perkuliahan (Nilai : 3.22 | 80.56 %)

Daya Tanggap (Responsiveness)

4. Pengembalian hasil koreksi tugas/uji dari dosen (Nilai : 3.11 | 77.78 %)
5. Kesempatan yang diberikan dosen kepada mahasiswa untuk diskusi dan tanya jawab (Nilai : 3.11 | 77.78 %)
6. Daya tanggap dosen pada aktifitas forum diskusi dalam e-learning (Nilai : 3.08 | 77.08 %)
7. Daya tanggap dosen dalam menginformasikan hasil kuis dan tugas dalam e-learning (Nilai : 3.17 | 79.17 %)

Kepastian (Assurance)

8. Kesiapan dan penguasaan dosen terhadap materi kuliah (Nilai : 3.31 | 82.64 %)
9. Kemampuan/kejelasan dosen dalam menyajikan materi kuliah (Nilai : 3.28 | 81.94 %)
10. Sosialisasi rencana pembelajaran/RPS (meliputi materi, metode pembelajaran, dan referensi) oleh dosen di awal perkuliahan (Nilai : 3.25 | 81.25 %)
11. Sosialisasi dan kontrak rencana penilaian (teknik, instrumen, kriteria, indikator, dan bobot penilaian) antara dosen dan mahasiswa di awal perkuliahan (Nilai : 3.25 | 81.25 %)
12. Ketersediaan bahan ajar/modul sebagai materi pembelajaran dari dosen (Nilai : 3.22 | 80.56 %)
13. Ketepatan waktu dosen saat proses pembelajaran (Nilai : 3.25 | 81.25 %)
14. Internalisasi nilai-nilai islam oleh dosen dalam proses pembelajaran (Nilai : 3.33 | 83.33 %)
15. Penggunaan fasilitas e-learning oleh dosen (Nilai : 3.22 | 80.56 %)
16. Variasi penggunaan aktifitas e-learning (modul, forum, kuis dan tugas) (Nilai : 3.25 | 81.25 %)

Empati (Emphaty)

17. Kepedulian dosen dalam menangani kesulitan mahasiswa dalam perkuliahan (Nilai : 3.25 | 81.25 %)
18. Perhatian dosen terhadap kemajuan mahasiswa dalam perkuliahan (Nilai : 3.25 | 81.25 %)

Catatan :

Jumlah Peserta = 39 | Jumlah Peserta yang menjawab = 36

Keterangan Nilai : 1.00 - 1.75 = Kurang; 1.75 - 2.50 = Cukup; 2.50 - 3.25 = Baik; 3.35 - 4.00 = Sangat Baik

GRAFIK PENILAIAN MAHASISWA TERHADAP PERKULIAHAN SEMESTER GENAP TAHUN AKADEMIK 2021/2022

Fakultas - Program Studi : Ekonomi dan Bisnis - Manajemen
Mata Kuliah : MAN. PERBANK. SYARIAH & KONV.
Dosen : FIRMAN SHAKTI FIRDAUS, S.H.I., M.SC., P.HD
Kelas : H
Indeks Pembelajaran : 3.31

1 2 3 4

Keandalan (Reliability)

1. Kesesuaian materi yang disampaikan dengan RPS (Nilai : 3.35 | 83.78 %)
2. Kesesuaian tugas/uji dengan materi yang disampaikan dosen dalam perkuliahan (Nilai : 3.3 | 82.43 %)
3. Kesesuaian proses penilaian dengan kontrak yang disampaikan di awal perkuliahan (Nilai : 3.3 | 82.43 %)

Daya Tanggap (Responsiveness)

4. Pengembalian hasil koreksi tugas/uji dari dosen (Nilai : 3.27 | 81.76 %)
5. Kesempatan yang diberikan dosen kepada mahasiswa untuk diskusi dan tanya jawab (Nilai : 3.3 | 82.43 %)
6. Daya tanggap dosen pada aktifitas forum diskusi dalam e-learning (Nilai : 3.3 | 82.43 %)
7. Daya tanggap dosen dalam menginformasikan hasil kuis dan tugas dalam e-learning (Nilai : 3.3 | 82.43 %)

Kepastian (Assurance)

8. Kesiapan dan penguasaan dosen terhadap materi kuliah (Nilai : 3.35 | 83.78 %)
9. Kemampuan/kejelasan dosen dalam menyajikan materi kuliah (Nilai : 3.32 | 83.11 %)
10. Sosialisasi rencana pembelajaran/RPS (meliputi materi, metode pembelajaran, dan referensi) oleh dosen di awal perkuliahan (Nilai : 3.38 | 84.46 %)
11. Sosialisasi dan kontrak rencana penilaian (teknik, instrumen, kriteria, indikator, dan bobot penilaian) antara dosen dan mahasiswa di awal perkuliahan (Nilai : 3.24 | 81.08 %)
12. Ketersediaan bahan ajar/modul sebagai materi pembelajaran dari dosen (Nilai : 3.35 | 83.78 %)
13. Ketepatan waktu dosen saat proses pembelajaran (Nilai : 3.16 | 79.05 %)
14. Internalisasi nilai-nilai islam oleh dosen dalam proses pembelajaran (Nilai : 3.35 | 83.78 %)
15. Penggunaan fasilitas e-learning oleh dosen (Nilai : 3.3 | 82.43 %)
16. Variasi penggunaan aktifitas e-learning (modul, forum, kuis dan tugas) (Nilai : 3.3 | 82.43 %)

Empati (Empathy)

17. Kepedulian dosen dalam menangani kesulitan mahasiswa dalam perkuliahan (Nilai : 3.35 | 83.78 %)
18. Perhatian dosen terhadap kemajuan mahasiswa dalam perkuliahan (Nilai : 3.3 | 82.43 %)

Catatan :

Jumlah Peserta = 40 | Jumlah Peserta yang menjawab = 37

Keterangan Nilai : 1.00 - 1.75 = Kurang; 1.75 - 2.50 = Cukup; 2.50 - 3.25 = Baik; 3.25 - 4.00 = Sangat Baik

GRAFIK PENILAIAN MAHASISWA TERHADAP PERKULIAHAN SEMESTER GENAP TAHUN AKADEMIK 2021/2022

Fakultas - Program Studi : Ekonomi dan Bisnis - Manajemen
Mata Kuliah : MAN. ZAKAT DAN WAKAF
Dosen : FIRMAN SHAKTI FIRDAUS, S.H.I., M.SC., P.HD
Kelas : A
Indeks Pembelajaran : 3.39

1 2 3 4

Keandalan (Reliability)

1. Kesesuaian materi yang disampaikan dengan RPS (Nilai : 3.38 | 84.38 %)
2. Kesesuaian tugas/uji dengan materi yang disampaikan dosen dalam perkuliahan (Nilai : 3.38 | 84.38 %)
3. Kesesuaian proses penilaian dengan kontrak yang disampaikan di awal perkuliahan (Nilai : 3.31 | 82.81 %)

Daya Tanggap (Responsiveness)

4. Pengembalian hasil koreksi tugas/uji dari dosen (Nilai : 3.31 | 82.81 %)
5. Kesempatan yang diberikan dosen kepada mahasiswa untuk diskusi dan tanya jawab (Nilai : 3.25 | 81.25 %)
6. Daya tanggap dosen pada aktifitas forum diskusi dalam e-learning (Nilai : 3.31 | 82.81 %)
7. Daya tanggap dosen dalam menginformasikan hasil kuis dan tugas dalam e-learning (Nilai : 3.31 | 82.81 %)

Kepastian (Assurance)

8. Kesiapan dan penguasaan dosen terhadap materi kuliah (Nilai : 3.5 | 87.5 %)
9. Kemampuan/kejelasan dosen dalam menyajikan materi kuliah (Nilai : 3.44 | 85.94 %)
10. Sosialisasi rencana pembelajaran/RPS (meliputi materi, metode pembelajaran, dan referensi) oleh dosen di awal perkuliahan (Nilai : 3.5 | 87.5 %)
11. Sosialisasi dan kontrak rencana penilaian (teknik, instrumen, kriteria, indikator, dan bobot penilaian) antara dosen dan mahasiswa di awal perkuliahan (Nilai : 3.44 | 85.94 %)
12. Ketersediaan bahan ajar/modul sebagai materi pembelajaran dari dosen (Nilai : 3.38 | 84.38 %)
13. Ketepatan waktu dosen saat proses pembelajaran (Nilai : 3.38 | 84.38 %)
14. Internalisasi nilai-nilai islam oleh dosen dalam proses pembelajaran (Nilai : 3.5 | 87.5 %)
15. Penggunaan fasilitas e-learning oleh dosen (Nilai : 3.44 | 85.94 %)
16. Variasi penggunaan aktifitas e-learning (modul, forum, kuis dan tugas) (Nilai : 3.44 | 85.94 %)

Empati (Empathy)

17. Kepedulian dosen dalam menangani kesulitan mahasiswa dalam perkuliahan (Nilai : 3.44 | 85.94 %)
18. Perhatian dosen terhadap kemajuan mahasiswa dalam perkuliahan (Nilai : 3.38 | 84.38 %)

Catatan :

Jumlah Peserta = 17 | Jumlah Peserta yang menjawab = 16

Keterangan Nilai : 1.00 - 1.75 = Kurang; 1.75 - 2.50 = Cukup; 2.50 - 3.25 = Baik; 3.35 - 4.00 = Sangat Baik

GRAFIK PENILAIAN MAHASISWA TERHADAP PERKULIAHAN SEMESTER GENAP TAHUN AKADEMIK 2021/2022

Fakultas - Program Studi : Ekonomi dan Bisnis - Manajemen

Mata Kuliah : LAB. KOMPUTASI STATISTIK

Dosen : DR. HANDRI.,S.E., M.M.

Kelas : A

Indeks Pembelajaran : 3.3

1 2 3 4

Keandalan (Reliability)

1. Kesesuaian materi yang disampaikan dengan RPS (Nilai : 3.36 | 83.93 %)

2. Kesesuaian tugas/uji dengan materi yang disampaikan dosen dalam perkuliahan (Nilai : 3.36 | 83.93 %)

3. Kesesuaian proses penilaian dengan kontrak yang disampaikan di awal perkuliahan (Nilai : 3.36 | 83.93 %)

Daya Tanggap (Responsiveness)

4. Pengembalian hasil koreksi tugas/uji dari dosen (Nilai : 3.21 | 80.36 %)

5. Kesempatan yang diberikan dosen kepada mahasiswa untuk diskusi dan tanya jawab (Nilai : 3.21 | 80.36 %)

6. Daya tanggap dosen pada aktifitas forum diskusi dalam e-learning (Nilai : 3.14 | 78.57 %)

7. Daya tanggap dosen dalam menginformasikan hasil kuis dan tugas dalam e-learning (Nilai : 3.21 | 80.36 %)

Kepastian (Assurance)

8. Kesiapan dan penguasaan dosen terhadap materi kuliah (Nilai : 3.36 | 83.93 %)

9. Kemampuan/kejelasan dosen dalam menyajikan materi kuliah (Nilai : 3.36 | 83.93 %)

10. Sosialisasi rencana pembelajaran/RPS (meliputi materi, metode pembelajaran, dan referensi) oleh dosen di awal perkuliahan (Nilai : 3.21 | 80.36 %)

11. Sosialisasi dan kontrak rencana penilaian (teknik, instrumen, kriteria, indikator, dan bobot penilaian) antara dosen dan mahasiswa di awal perkuliahan (Nilai : 3.21 | 80.36 %)

12. Ketersediaan bahan ajar/modul sebagai materi pembelajaran dari dosen (Nilai : 3.29 | 82.14 %)

13. Ketepatan waktu dosen saat proses pembelajaran (Nilai : 3.36 | 83.93 %)

14. Internalisasi nilai-nilai islam oleh dosen dalam proses pembelajaran (Nilai : 3.43 | 85.71 %)

15. Penggunaan fasilitas e-learning oleh dosen (Nilai : 3.43 | 85.71 %)

16. Variasi penggunaan aktifitas e-learning (modul, forum, kuis dan tugas) (Nilai : 3.36 | 83.93 %)

Empati (Empathy)

17. Kepedulian dosen dalam menangani kesulitan mahasiswa dalam perkuliahan (Nilai : 3.29 | 82.14 %)

18. Perhatian dosen terhadap kemajuan mahasiswa dalam perkuliahan (Nilai : 3.21 | 80.36 %)

Catatan :

Jumlah Peserta = 20 | Jumlah Peserta yang menjawab = 14

Keterangan Nilai : 1.00 - 1.75 = Kurang; 1.75 - 2.50 = Cukup; 2.50 - 3.25 = Baik; 3.35 - 4.00 = Sangat Baik

GRAFIK PENILAIAN MAHASISWA TERHADAP PERKULIAHAN

SEMESTER GENAP TAHUN AKADEMIK 2021/2022

Fakultas - Program Studi : Ekonomi dan Bisnis - Manajemen
Mata Kuliah : LAB. KOMPUTASI STATISTIK
Dosen : DR. HANDRI.,S.E., M.M.
Kelas : B
Indeks Pembelajaran : 2.9

1 2 3 4

Keandalan (Reliability)

1. Kesesuaian materi yang disampaikan dengan RPS (Nilai : 2.85 | 71.25 %)
2. Kesesuaian tugas/ujian dengan materi yang disampaikan dosen dalam perkuliahan (Nilai : 2.95 | 73.75 %)
3. Kesesuaian proses penilaian dengan kontrak yang disampaikan di awal perkuliahan (Nilai : 2.9 | 72.5 %)

Daya Tanggap (Responsiveness)

4. Pengembalian hasil koreksi tugas/ujian dari dosen (Nilai : 2.85 | 71.25 %)
5. Kesempatan yang diberikan dosen kepada mahasiswa untuk diskusi dan tanya jawab (Nilai : 2.85 | 71.25 %)
6. Daya tanggap dosen pada aktifitas forum diskusi dalam e-learning (Nilai : 3 | 75 %)
7. Daya tanggap dosen dalam menginformasikan hasil kuis dan tugas dalam e-learning (Nilai : 2.9 | 72.5 %)

Kepastian (Assurance)

8. Kesiapan dan penguasaan dosen terhadap materi kuliah (Nilai : 2.9 | 72.5 %)
9. Kemampuan/kejelasan dosen dalam menyajikan materi kuliah (Nilai : 2.8 | 70 %)
10. Sosialisasi rencana pembelajaran/RPS (meliputi materi, metode pembelajaran, dan referensi) oleh dosen di awal perkuliahan (Nilai : 2.85 | 71.25 %)
11. Sosialisasi dan kontrak rencana penilaian (teknik, instrumen, kriteria, indikator, dan bobot penilaian) antara dosen dan mahasiswa di awal perkuliahan (Nilai : 2.95 | 73.75 %)
12. Ketersediaan bahan ajar/modul sebagai materi pembelajaran dari dosen (Nilai : 2.95 | 73.75 %)
13. Ketepatan waktu dosen saat proses pembelajaran (Nilai : 2.95 | 73.75 %)
14. Internalisasi nilai-nilai islam oleh dosen dalam proses pembelajaran (Nilai : 2.95 | 73.75 %)
15. Penggunaan fasilitas e-learning oleh dosen (Nilai : 3 | 75 %)
16. Variasi penggunaan aktifitas e-learning (modul, forum, kuis dan tugas) (Nilai : 2.95 | 73.75 %)

Empati (Empathy)

17. Kepedulian dosen dalam menangani kesulitan mahasiswa dalam perkuliahan (Nilai : 2.75 | 68.75 %)
18. Perhatian dosen terhadap kemajuan mahasiswa dalam perkuliahan (Nilai : 2.9 | 72.5 %)

Catatan :

Jumlah Peserta = 20 | Jumlah Peserta yang menjawab = 20

Keterangan Nilai : 1.00 - 1.75 = Kurang; 1.75 - 2.50 = Cukup; 2.50 - 3.25 = Baik; 3.35 - 4.00 = Sangat Baik

GRAFIK PENILAIAN MAHASISWA TERHADAP PERKULIAHAN SEMESTER GENAP TAHUN AKADEMIK 2021/2022

Fakultas - Program Studi : Ekonomi dan Bisnis - Manajemen

Mata Kuliah : LAB. KOMPUTASI STATISTIK

Dosen : DR. DEDE R. OKTINI, S.E., M.P.

Kelas : C

Indeks Pembelajaran : 3.25

1 2 3 4

Keandalan (Reliability)

1. Kesesuaian materi yang disampaikan dengan RPS (Nilai : 3.25 | 81.25 %)

2. Kesesuaian tugas/ujian dengan materi yang disampaikan dosen dalam perkuliahan (Nilai : 3.3 | 82.5 %)

3. Kesesuaian proses penilaian dengan kontrak yang disampaikan di awal perkuliahan (Nilai : 3.2 | 80 %)

Daya Tanggap (Responsiveness)

4. Pengembalian hasil koreksi tugas/ujian dari dosen (Nilai : 3.2 | 80 %)

5. Kesempatan yang diberikan dosen kepada mahasiswa untuk diskusi dan tanya jawab (Nilai : 3.25 | 81.25 %)

6. Daya tanggap dosen pada aktifitas forum diskusi dalam e-learning (Nilai : 3.25 | 81.25 %)

7. Daya tanggap dosen dalam menginformasikan hasil kuis dan tugas dalam e-learning (Nilai : 3.3 | 82.5 %)

Kepastian (Assurance)

8. Kesiapan dan penguasaan dosen terhadap materi kuliah (Nilai : 3.3 | 82.5 %)

9. Kemampuan/kejelasan dosen dalam menyajikan materi kuliah (Nilai : 3.3 | 82.5 %)

10. Sosialisasi rencana pembelajaran/RPS (meliputi materi, metode pembelajaran, dan referensi) oleh dosen di awal perkuliahan (Nilai : 3.25 | 81.25 %)

11. Sosialisasi dan kontrak rencana penilaian (teknik, instrumen, kriteria, indikator, dan bobot penilaian) antara dosen dan mahasiswa di awal perkuliahan (Nilai : 3.3 | 82.5 %)

12. Ketersediaan bahan ajar/modul sebagai materi pembelajaran dari dosen (Nilai : 3.35 | 83.75 %)

13. Ketepatan waktu dosen saat proses pembelajaran (Nilai : 3.1 | 77.5 %)

14. Internalisasi nilai-nilai islam oleh dosen dalam proses pembelajaran (Nilai : 3.15 | 78.75 %)

15. Penggunaan fasilitas e-learning oleh dosen (Nilai : 3.25 | 81.25 %)

16. Variasi penggunaan aktifitas e-learning (modul, forum, kuis dan tugas) (Nilai : 3.3 | 82.5 %)

Empati (Emphaty)

17. Kepedulian dosen dalam menangani kesulitan mahasiswa dalam perkuliahan (Nilai : 3.25 | 81.25 %)

18. Perhatian dosen terhadap kemajuan mahasiswa dalam perkuliahan (Nilai : 3.2 | 80 %)

Catatan :

Jumlah Peserta = 20 | Jumlah Peserta yang menjawab = 20

Keterangan Nilai : 1.00 - 1.75 = Kurang; 1.75 - 2.50 = Cukup; 2.50 - 3.25 = Baik; 3.35 - 4.00 = Sangat Baik

GRAFIK PENILAIAN MAHASISWA TERHADAP PERKULIAHAN SEMESTER GENAP TAHUN AKADEMIK 2021/2022

Fakultas - Program Studi : Ekonomi dan Bisnis - Manajemen

Mata Kuliah : LAB. KOMPUTASI STATISTIK

Dosen : DR. DEDE R. OKTINI, S.E., M.P.

Kelas : D

Indeks Pembelajaran : 3.27

1 2 3 4

Keandalan (Reliability)

1. Kesesuaian materi yang disampaikan dengan RPS (Nilai : 3.31 | 82.81 %)

2. Kesesuaian tugas/ujian dengan materi yang disampaikan dosen dalam perkuliahan (Nilai : 3.25 | 81.25 %)

3. Kesesuaian proses penilaian dengan kontrak yang disampaikan di awal perkuliahan (Nilai : 3.19 | 79.69 %)

Daya Tanggap (Responsiveness)

4. Pengembalian hasil koreksi tugas/ujian dari dosen (Nilai : 3.31 | 82.81 %)

5. Kesempatan yang diberikan dosen kepada mahasiswa untuk diskusi dan tanya jawab (Nilai : 3.25 | 81.25 %)

6. Daya tanggap dosen pada aktifitas forum diskusi dalam e-learning (Nilai : 3.25 | 81.25 %)

7. Daya tanggap dosen dalam menginformasikan hasil kuis dan tugas dalam e-learning (Nilai : 3.25 | 81.25 %)

Kepastian (Assurance)

8. Kesiapan dan penguasaan dosen terhadap materi kuliah (Nilai : 3.44 | 85.94 %)

9. Kemampuan/kejelasan dosen dalam menyajikan materi kuliah (Nilai : 3.38 | 84.38 %)

10. Sosialisasi rencana pembelajaran/RPS (meliputi materi, metode pembelajaran, dan referensi) oleh dosen di awal perkuliahan (Nilai : 3.44 | 85.94 %)

11. Sosialisasi dan kontrak rencana penilaian (teknik, instrumen, kriteria, indikator, dan bobot penilaian) antara dosen dan mahasiswa di awal perkuliahan (Nilai : 3.25 | 81.25 %)

12. Ketersediaan bahan ajar/modul sebagai materi pembelajaran dari dosen (Nilai : 3.25 | 81.25 %)

13. Ketepatan waktu dosen saat proses pembelajaran (Nilai : 3.13 | 78.13 %)

14. Internalisasi nilai-nilai islam oleh dosen dalam proses pembelajaran (Nilai : 3.19 | 79.69 %)

15. Penggunaan fasilitas e-learning oleh dosen (Nilai : 3.31 | 82.81 %)

16. Variasi penggunaan aktifitas e-learning (modul, forum, kuis dan tugas) (Nilai : 3.25 | 81.25 %)

Empati (Emphaty)

17. Kepedulian dosen dalam menangani kesulitan mahasiswa dalam perkuliahan (Nilai : 3.19 | 79.69 %)

18. Perhatian dosen terhadap kemajuan mahasiswa dalam perkuliahan (Nilai : 3.19 | 79.69 %)

Catatan :

Jumlah Peserta = 19 | Jumlah Peserta yang menjawab = 16

Keterangan Nilai : 1.00 - 1.75 = Kurang; 1.75 - 2.50 = Cukup; 2.50 - 3.25 = Baik; 3.35 - 4.00 = Sangat Baik

GRAFIK PENILAIAN MAHASISWA TERHADAP PERKULIAHAN SEMESTER GENAP TAHUN AKADEMIK 2021/2022

Fakultas - Program Studi : Ekonomi dan Bisnis - Manajemen

Mata Kuliah : LAB. KOMPUTASI STATISTIK

Dosen : ASNI MUSTIKA RANI, S.E., M.M.

Kelas : E

Indeks Pembelajaran : 3

1 2 3 4

Keandalan (Reliability)

1. Kesesuaian materi yang disampaikan dengan RPS (Nilai : 3.08 | 76.92 %)

2. Kesesuaian tugas/ujian dengan materi yang disampaikan dosen dalam perkuliahan (Nilai : 3 | 75 %)

3. Kesesuaian proses penilaian dengan kontrak yang disampaikan di awal perkuliahan (Nilai : 3 | 75 %)

Daya Tanggap (Responsiveness)

4. Pengembalian hasil koreksi tugas/ujian dari dosen (Nilai : 2.92 | 73.08 %)

5. Kesempatan yang diberikan dosen kepada mahasiswa untuk diskusi dan tanya jawab (Nilai : 3.15 | 78.85 %)

6. Daya tanggap dosen pada aktifitas forum diskusi dalam e-learning (Nilai : 3 | 75 %)

7. Daya tanggap dosen dalam menginformasikan hasil kuis dan tugas dalam e-learning (Nilai : 2.92 | 73.08 %)

Kepastian (Assurance)

8. Kesiapan dan penguasaan dosen terhadap materi kuliah (Nilai : 2.92 | 73.08 %)

9. Kemampuan/kejelasan dosen dalam menyajikan materi kuliah (Nilai : 3.15 | 78.85 %)

10. Sosialisasi rencana pembelajaran/RPS (meliputi materi, metode pembelajaran, dan referensi) oleh dosen di awal perkuliahan (Nilai : 3.08 | 76.92 %)

11. Sosialisasi dan kontrak rencana penilaian (teknik, instrumen, kriteria, indikator, dan bobot penilaian) antara dosen dan mahasiswa di awal perkuliahan (Nilai : 3 | 75 %)

12. Ketersediaan bahan ajar/modul sebagai materi pembelajaran dari dosen (Nilai : 2.92 | 73.08 %)

13. Ketepatan waktu dosen saat proses pembelajaran (Nilai : 2.85 | 71.15 %)

14. Internalisasi nilai-nilai islam oleh dosen dalam proses pembelajaran (Nilai : 3 | 75 %)

15. Penggunaan fasilitas e-learning oleh dosen (Nilai : 3.08 | 76.92 %)

16. Variasi penggunaan aktifitas e-learning (modul, forum, kuis dan tugas) (Nilai : 2.85 | 71.15 %)

Empati (Emphaty)

17. Kepedulian dosen dalam menangani kesulitan mahasiswa dalam perkuliahan (Nilai : 3 | 75 %)

18. Perhatian dosen terhadap kemajuan mahasiswa dalam perkuliahan (Nilai : 3.08 | 76.92 %)

Catatan :

Jumlah Peserta = 20 | Jumlah Peserta yang menjawab = 13

Keterangan Nilai : 1.00 - 1.75 = Kurang; 1.75 - 2.50 = Cukup; 2.50 - 3.25 = Baik; 3.35 - 4.00 = Sangat Baik

GRAFIK PENILAIAN MAHASISWA TERHADAP PERKULIAHAN SEMESTER GENAP TAHUN AKADEMIK 2021/2022

Fakultas - Program Studi : Ekonomi dan Bisnis - Manajemen
Mata Kuliah : LAB. KOMPUTASI STATISTIK
Dosen : ASNI MUSTIKA RANI, S.E., M.M.
Kelas : F
Indeks Pembelajaran : 2.72

1 2 3 4

Keandalan (Reliability)

1. Kesesuaian materi yang disampaikan dengan RPS (Nilai : 2.75 | 68.75 %)
2. Kesesuaian tugas/ujian dengan materi yang disampaikan dosen dalam perkuliahan (Nilai : 2.75 | 68.75 %)
3. Kesesuaian proses penilaian dengan kontrak yang disampaikan di awal perkuliahan (Nilai : 2.83 | 70.83 %)

Daya Tanggap (Responsiveness)

4. Pengembalian hasil koreksi tugas/ujian dari dosen (Nilai : 2.58 | 64.58 %)
5. Kesempatan yang diberikan dosen kepada mahasiswa untuk diskusi dan tanya jawab (Nilai : 2.67 | 66.67 %)
6. Daya tanggap dosen pada aktifitas forum diskusi dalam e-learning (Nilai : 2.67 | 66.67 %)
7. Daya tanggap dosen dalam menginformasikan hasil kuis dan tugas dalam e-learning (Nilai : 2.58 | 64.58 %)

Kepastian (Assurance)

8. Kesiapan dan penguasaan dosen terhadap materi kuliah (Nilai : 2.92 | 72.92 %)
9. Kemampuan/kejelasan dosen dalam menyajikan materi kuliah (Nilai : 2.75 | 68.75 %)
10. Sosialisasi rencana pembelajaran/RPS (meliputi materi, metode pembelajaran, dan referensi) oleh dosen di awal perkuliahan (Nilai : 2.92 | 72.92 %)
11. Sosialisasi dan kontrak rencana penilaian (teknik, instrumen, kriteria, indikator, dan bobot penilaian) antara dosen dan mahasiswa di awal perkuliahan (Nilai : 2.75 | 68.75 %)
12. Ketersediaan bahan ajar/modul sebagai materi pembelajaran dari dosen (Nilai : 2.83 | 70.83 %)
13. Ketepatan waktu dosen saat proses pembelajaran (Nilai : 2.5 | 62.5 %)
14. Internalisasi nilai-nilai islam oleh dosen dalam proses pembelajaran (Nilai : 2.75 | 68.75 %)
15. Penggunaan fasilitas e-learning oleh dosen (Nilai : 2.67 | 66.67 %)
16. Variasi penggunaan aktifitas e-learning (modul, forum, kuis dan tugas) (Nilai : 2.83 | 70.83 %)

Empati (Emphaty)

17. Kepedulian dosen dalam menangani kesulitan mahasiswa dalam perkuliahan (Nilai : 2.58 | 64.58 %)
18. Perhatian dosen terhadap kemajuan mahasiswa dalam perkuliahan (Nilai : 2.67 | 66.67 %)

Catatan :

Jumlah Peserta = 15 | Jumlah Peserta yang menjawab = 12




Keterangan Nilai : 1.00 - 1.75 = Kurang; 1.75 - 2.50 = Cukup; 2.50 - 3.25 = Baik; 3.35 - 4.00 = Sangat Baik

GRAFIK PENILAIAN MAHASISWA TERHADAP PERKULIAHAN SEMESTER GENAP TAHUN AKADEMIK 2021/2022





Fakultas - Program Studi : Ekonomi dan Bisnis - Manajemen
Mata Kuliah : LAB. KOMPUTASI STATISTIK
Dosen : RIZKA ESTISIA PRATIWI, S.E., M.S.M.
Kelas : G
Indeks Pembelajaran : 3.09

1 2 3 4










Keandalan (Reliability)

1. Kesesuaian materi yang disampaikan dengan RPS (Nilai : 3 | 75 %) 
2. Kesesuaian tugas/ujian dengan materi yang disampaikan dosen dalam perkuliahan (Nilai : 3.06 | 76.56 %) 
3. Kesesuaian proses penilaian dengan kontrak yang disampaikan di awal perkuliahan (Nilai : 3.13 | 78.13 %) 



Daya Tanggap (Responsiveness)

4. Pengembalian hasil koreksi tugas/ujian dari dosen (Nilai : 2.75 | 68.75 %) 
5. Kesempatan yang diberikan dosen kepada mahasiswa untuk diskusi dan tanya jawab (Nilai : 3.19 | 79.69 %) 
6. Daya tanggap dosen pada aktifitas forum diskusi dalam e-learning (Nilai : 3.13 | 78.13 %) 
7. Daya tanggap dosen dalam menginformasikan hasil kuis dan tugas dalam e-learning (Nilai : 3.06 | 76.56 %) 

Kepastian (Assurance)

8. Kesiapan dan penguasaan dosen terhadap materi kuliah (Nilai : 3.25 | 81.25 %) 
9. Kemampuan/kejelasan dosen dalam menyajikan materi kuliah (Nilai : 3.25 | 81.25 %) 
10. Sosialisasi rencana pembelajaran/RPS (meliputi materi, metode pembelajaran, dan referensi) oleh dosen di awal perkuliahan (Nilai : 3.25 | 81.25 %) 
11. Sosialisasi dan kontrak rencana penilaian (teknik, instrumen, kriteria, indikator, dan bobot penilaian) antara dosen dan mahasiswa di awal perkuliahan (Nilai : 3 | 75 %) 
12. Ketersediaan bahan ajar/modul sebagai materi pembelajaran dari dosen (Nilai : 3 | 75 %) 
13. Ketepatan waktu dosen saat proses pembelajaran (Nilai : 2.94 | 73.44 %) 
14. Internalisasi nilai-nilai islam oleh dosen dalam proses pembelajaran (Nilai : 2.94 | 73.44 %) 
15. Penggunaan fasilitas e-learning oleh dosen (Nilai : 3.19 | 79.69 %) 
16. Variasi penggunaan aktifitas e-learning (modul, forum, kuis dan tugas) (Nilai : 2.88 | 71.88 %) 

Empati (Emphaty)

17. Kepedulian dosen dalam menangani kesulitan mahasiswa dalam perkuliahan (Nilai : 3.31 | 82.81 %) 
18. Perhatian dosen terhadap kemajuan mahasiswa dalam perkuliahan (Nilai : 3.31 | 82.81 %) 

Catatan :

Jumlah Peserta = 20 | Jumlah Peserta yang menjawab = 16

Keterangan Nilai : 1.00 - 1.75 = Kurang; 1.75 - 2.50 = Cukup; 2.50 - 3.25 = Baik; 3.35 - 4.00 = Sangat Baik

GRAFIK PENILAIAN MAHASISWA TERHADAP PERKULIAHAN SEMESTER GENAP TAHUN AKADEMIK 2021/2022

Fakultas - Program Studi : Ekonomi dan Bisnis - Manajemen
Mata Kuliah : LAB. KOMPUTASI STATISTIK
Dosen : NADIA MEIRANI, S.E., M.S.M.
Kelas : I
Indeks Pembelajaran : 3.35

1 2 3 4

Keandalan (Reliability)

1. Kesesuaian materi yang disampaikan dengan RPS (Nilai : 3.26 | 81.58 %)
2. Kesesuaian tugas/ujian dengan materi yang disampaikan dosen dalam perkuliahan (Nilai : 3.32 | 82.89 %)
3. Kesesuaian proses penilaian dengan kontrak yang disampaikan di awal perkuliahan (Nilai : 3.26 | 81.58 %)

Daya Tanggap (Responsiveness)

4. Pengembalian hasil koreksi tugas/ujian dari dosen (Nilai : 3.42 | 85.53 %)
5. Kesempatan yang diberikan dosen kepada mahasiswa untuk diskusi dan tanya jawab (Nilai : 3.53 | 88.16 %)
6. Daya tanggap dosen pada aktifitas forum diskusi dalam e-learning (Nilai : 3.42 | 85.53 %)
7. Daya tanggap dosen dalam menginformasikan hasil kuis dan tugas dalam e-learning (Nilai : 3.42 | 85.53 %)

Kepastian (Assurance)

8. Kesiapan dan penguasaan dosen terhadap materi kuliah (Nilai : 3.42 | 85.53 %)
9. Kemampuan/kejelasan dosen dalam menyajikan materi kuliah (Nilai : 3.42 | 85.53 %)
10. Sosialisasi rencana pembelajaran/RPS (meliputi materi, metode pembelajaran, dan referensi) oleh dosen di awal perkuliahan (Nilai : 3.37 | 84.21 %)
11. Sosialisasi dan kontrak rencana penilaian (teknik, instrumen, kriteria, indikator, dan bobot penilaian) antara dosen dan mahasiswa di awal perkuliahan (Nilai : 3.32 | 82.89 %)
12. Ketersediaan bahan ajar/modul sebagai materi pembelajaran dari dosen (Nilai : 3.37 | 84.21 %)
13. Ketepatan waktu dosen saat proses pembelajaran (Nilai : 3.32 | 82.89 %)
14. Internalisasi nilai-nilai islam oleh dosen dalam proses pembelajaran (Nilai : 3.16 | 78.95 %)
15. Penggunaan fasilitas e-learning oleh dosen (Nilai : 3.26 | 81.58 %)
16. Variasi penggunaan aktifitas e-learning (modul, forum, kuis dan tugas) (Nilai : 3.32 | 82.89 %)

Empati (Empathy)

17. Kepedulian dosen dalam menangani kesulitan mahasiswa dalam perkuliahan (Nilai : 3.37 | 84.21 %)
18. Perhatian dosen terhadap kemajuan mahasiswa dalam perkuliahan (Nilai : 3.42 | 85.53 %)

Catatan :

Jumlah Peserta = 20 | Jumlah Peserta yang menjawab = 19

Keterangan Nilai : 1.00 - 1.75 = Kurang; 1.75 - 2.50 = Cukup; 2.50 - 3.25 = Baik; 3.35 - 4.00 = Sangat Baik

GRAFIK PENILAIAN MAHASISWA TERHADAP PERKULIAHAN SEMESTER GENAP TAHUN AKADEMIK 2021/2022

Fakultas - Program Studi : Ekonomi dan Bisnis - Manajemen

Mata Kuliah : LAB. KOMPUTASI STATISTIK

Dosen : NADIA MEIRANI, S.E., M.S.M.

Kelas : J

Indeks Pembelajaran : 3.27

1 2 3 4

Keandalan (Reliability)

1. Kesesuaian materi yang disampaikan dengan RPS (Nilai : 3.32 | 82.89 %)
2. Kesesuaian tugas/ujiian dengan materi yang disampaikan dosen dalam perkuliahan (Nilai : 3.32 | 82.89 %)
3. Kesesuaian proses penilaian dengan kontrak yang disampaikan di awal perkuliahan (Nilai : 3.32 | 82.89 %)

Daya Tanggap (Responsiveness)

4. Pengembalian hasil koreksi tugas/ujiian dari dosen (Nilai : 3.26 | 81.58 %)
5. Kesempatan yang diberikan dosen kepada mahasiswa untuk diskusi dan tanya jawab (Nilai : 3.32 | 82.89 %)
6. Daya tanggap dosen pada aktifitas forum diskusi dalam e-learning (Nilai : 3.21 | 80.26 %)
7. Daya tanggap dosen dalam menginformasikan hasil kuis dan tugas dalam e-learning (Nilai : 3.16 | 78.95 %)

Kepastian (Assurance)

8. Kesiapan dan penguasaan dosen terhadap materi kuliah (Nilai : 3.37 | 84.21 %)
9. Kemampuan/kejelasan dosen dalam menyajikan materi kuliah (Nilai : 3.32 | 82.89 %)
10. Sosialisasi rencana pembelajaran/RPS (meliputi materi, metode pembelajaran, dan referensi) oleh dosen di awal perkuliahan (Nilai : 3.26 | 81.58 %)
11. Sosialisasi dan kontrak rencana penilaian (teknik, instrumen, kriteria, indikator, dan bobot penilaian) antara dosen dan mahasiswa di awal perkuliahan (Nilai : 3.26 | 81.58 %)
12. Ketersediaan bahan ajar/modul sebagai materi pembelajaran dari dosen (Nilai : 3.32 | 82.89 %)
13. Ketepatan waktu dosen saat proses pembelajaran (Nilai : 3.32 | 82.89 %)
14. Internalisasi nilai-nilai islam oleh dosen dalam proses pembelajaran (Nilai : 3.26 | 81.58 %)
15. Penggunaan fasilitas e-learning oleh dosen (Nilai : 3.21 | 80.26 %)
16. Variasi penggunaan aktifitas e-learning (modul, forum, kuis dan tugas) (Nilai : 3.26 | 81.58 %)

Empati (Empathy)

17. Kepedulian dosen dalam menangani kesulitan mahasiswa dalam perkuliahan (Nilai : 3.26 | 81.58 %)
18. Perhatian dosen terhadap kemajuan mahasiswa dalam perkuliahan (Nilai : 3.21 | 80.26 %)

Catatan :

Jumlah Peserta = 20 | Jumlah Peserta yang menjawab = 19

Keterangan Nilai : 1.00 - 1.75 = Kurang; 1.75 - 2.50 = Cukup; 2.50 - 3.25 = Baik; 3.35 - 4.00 = Sangat Baik

GRAFIK PENILAIAN MAHASISWA TERHADAP PERKULIAHAN SEMESTER GENAP TAHUN AKADEMIK 2021/2022

Fakultas - Program Studi : Ekonomi dan Bisnis - Manajemen
Mata Kuliah : LAB. KOMPUTASI STATISTIK
Dosen : NINDYA SARASWATI, S.E., M.B.A.
Kelas : K
Indeks Pembelajaran : 3.39

1 2 3 4

Keandalan (Reliability)

1. Kesesuaian materi yang disampaikan dengan RPS (Nilai : 3.39 | 84.72 %)
2. Kesesuaian tugas/ujian dengan materi yang disampaikan dosen dalam perkuliahan (Nilai : 3.39 | 84.72 %)
3. Kesesuaian proses penilaian dengan kontrak yang disampaikan di awal perkuliahan (Nilai : 3.33 | 83.33 %)

Daya Tanggap (Responsiveness)

4. Pengembalian hasil koreksi tugas/ujian dari dosen (Nilai : 3.28 | 81.94 %)
5. Kesempatan yang diberikan dosen kepada mahasiswa untuk diskusi dan tanya jawab (Nilai : 3.33 | 83.33 %)
6. Daya tanggap dosen pada aktifitas forum diskusi dalam e-learning (Nilai : 3.44 | 86.11 %)
7. Daya tanggap dosen dalam menginformasikan hasil kuis dan tugas dalam e-learning (Nilai : 3.28 | 81.94 %)

Kepastian (Assurance)

8. Kesiapan dan penguasaan dosen terhadap materi kuliah (Nilai : 3.44 | 86.11 %)
9. Kemampuan/kejelasan dosen dalam menyajikan materi kuliah (Nilai : 3.44 | 86.11 %)
10. Sosialisasi rencana pembelajaran/RPS (meliputi materi, metode pembelajaran, dan referensi) oleh dosen di awal perkuliahan (Nilai : 3.33 | 83.33 %)
11. Sosialisasi dan kontrak rencana penilaian (teknik, instrumen, kriteria, indikator, dan bobot penilaian) antara dosen dan mahasiswa di awal perkuliahan (Nilai : 3.39 | 84.72 %)
12. Ketersediaan bahan ajar/modul sebagai materi pembelajaran dari dosen (Nilai : 3.5 | 87.5 %)
13. Ketepatan waktu dosen saat proses pembelajaran (Nilai : 3.44 | 86.11 %)
14. Internalisasi nilai-nilai islam oleh dosen dalam proses pembelajaran (Nilai : 3.22 | 80.56 %)
15. Penggunaan fasilitas e-learning oleh dosen (Nilai : 3.39 | 84.72 %)
16. Variasi penggunaan aktifitas e-learning (modul, forum, kuis dan tugas) (Nilai : 3.44 | 86.11 %)

Empati (Emphaty)

17. Kepedulian dosen dalam menangani kesulitan mahasiswa dalam perkuliahan (Nilai : 3.5 | 87.5 %)
18. Perhatian dosen terhadap kemajuan mahasiswa dalam perkuliahan (Nilai : 3.44 | 86.11 %)

Catatan :

Jumlah Peserta = 20 | Jumlah Peserta yang menjawab = 18

Keterangan Nilai : 1.00 - 1.75 = Kurang; 1.75 - 2.50 = Cukup; 2.50 - 3.25 = Baik; 3.35 - 4.00 = Sangat Baik

GRAFIK PENILAIAN MAHASISWA TERHADAP PERKULIAHAN SEMESTER GENAP TAHUN AKADEMIK 2021/2022

Fakultas - Program Studi : Ekonomi dan Bisnis - Manajemen
Mata Kuliah : LAB. KOMPUTASI STATISTIK
Dosen : NINDYA SARASWATI, S.E., M.B.A.
Kelas : L
Indeks Pembelajaran : 3.3

1 2 3 4

Keandalan (Reliability)

1. Kesesuaian materi yang disampaikan dengan RPS (Nilai : 3.27 | 81.67 %)
2. Kesesuaian tugas/ujian dengan materi yang disampaikan dosen dalam perkuliahan (Nilai : 3.27 | 81.67 %)
3. Kesesuaian proses penilaian dengan kontrak yang disampaikan di awal perkuliahan (Nilai : 3.27 | 81.67 %)

Daya Tanggap (Responsiveness)

4. Pengembalian hasil koreksi tugas/ujian dari dosen (Nilai : 3.2 | 80 %)
5. Kesempatan yang diberikan dosen kepada mahasiswa untuk diskusi dan tanya jawab (Nilai : 3.33 | 83.33 %)
6. Daya tanggap dosen pada aktifitas forum diskusi dalam e-learning (Nilai : 3.2 | 80 %)
7. Daya tanggap dosen dalam menginformasikan hasil kuis dan tugas dalam e-learning (Nilai : 3.13 | 78.33 %)

Kepastian (Assurance)

8. Kesiapan dan penguasaan dosen terhadap materi kuliah (Nilai : 3.47 | 86.67 %)
9. Kemampuan/kejelasan dosen dalam menyajikan materi kuliah (Nilai : 3.4 | 85 %)
10. Sosialisasi rencana pembelajaran/RPS (meliputi materi, metode pembelajaran, dan referensi) oleh dosen di awal perkuliahan (Nilai : 3.4 | 85 %)
11. Sosialisasi dan kontrak rencana penilaian (teknik, instrumen, kriteria, indikator, dan bobot penilaian) antara dosen dan mahasiswa di awal perkuliahan (Nilai : 3.4 | 85 %)
12. Ketersediaan bahan ajar/modul sebagai materi pembelajaran dari dosen (Nilai : 3.4 | 85 %)
13. Ketepatan waktu dosen saat proses pembelajaran (Nilai : 3.4 | 85 %)
14. Internalisasi nilai-nilai islam oleh dosen dalam proses pembelajaran (Nilai : 3.33 | 83.33 %)
15. Penggunaan fasilitas e-learning oleh dosen (Nilai : 3.33 | 83.33 %)
16. Variasi penggunaan aktifitas e-learning (modul, forum, kuis dan tugas) (Nilai : 3.33 | 83.33 %)

Empati (Emphaty)

17. Kepedulian dosen dalam menangani kesulitan mahasiswa dalam perkuliahan (Nilai : 3.2 | 80 %)
18. Perhatian dosen terhadap kemajuan mahasiswa dalam perkuliahan (Nilai : 3.07 | 76.67 %)

Catatan :

Jumlah Peserta = 18 | Jumlah Peserta yang menjawab = 15

Keterangan Nilai : 1.00 - 1.75 = Kurang; 1.75 - 2.50 = Cukup; 2.50 - 3.25 = Baik; 3.35 - 4.00 = Sangat Baik

GRAFIK PENILAIAN MAHASISWA TERHADAP PERKULIAHAN SEMESTER GENAP TAHUN AKADEMIK 2021/2022

Fakultas - Program Studi : Ekonomi dan Bisnis - Manajemen
Mata Kuliah : LAB. KOMPUTASI STATISTIK
Dosen : DR. RUSMAN FRENDIKA, S.E., M.M.
Kelas : M
Indeks Pembelajaran : 3.03

1 2 3 4

Keandalan (Reliability)

1. Kesesuaian materi yang disampaikan dengan RPS (Nilai : 3.11 | 77.78 %)
2. Kesesuaian tugas/ujian dengan materi yang disampaikan dosen dalam perkuliahan (Nilai : 3 | 75 %)
3. Kesesuaian proses penilaian dengan kontrak yang disampaikan di awal perkuliahan (Nilai : 3.06 | 76.39 %)

Daya Tanggap (Responsiveness)

4. Pengembalian hasil koreksi tugas/ujian dari dosen (Nilai : 3.11 | 77.78 %)
5. Kesempatan yang diberikan dosen kepada mahasiswa untuk diskusi dan tanya jawab (Nilai : 3.11 | 77.78 %)
6. Daya tanggap dosen pada aktifitas forum diskusi dalam e-learning (Nilai : 3 | 75 %)
7. Daya tanggap dosen dalam menginformasikan hasil kuis dan tugas dalam e-learning (Nilai : 2.94 | 73.61 %)

Kepastian (Assurance)

8. Kesiapan dan penguasaan dosen terhadap materi kuliah (Nilai : 3.17 | 79.17 %)
9. Kemampuan/kejelasan dosen dalam menyajikan materi kuliah (Nilai : 3.06 | 76.39 %)
10. Sosialisasi rencana pembelajaran/RPS (meliputi materi, metode pembelajaran, dan referensi) oleh dosen di awal perkuliahan (Nilai : 3 | 75 %)
11. Sosialisasi dan kontrak rencana penilaian (teknik, instrumen, kriteria, indikator, dan bobot penilaian) antara dosen dan mahasiswa di awal perkuliahan (Nilai : 2.89 | 72.22 %)
12. Ketersediaan bahan ajar/modul sebagai materi pembelajaran dari dosen (Nilai : 3.11 | 77.78 %)
13. Ketepatan waktu dosen saat proses pembelajaran (Nilai : 2.89 | 72.22 %)
14. Internalisasi nilai-nilai islam oleh dosen dalam proses pembelajaran (Nilai : 3.11 | 77.78 %)
15. Penggunaan fasilitas e-learning oleh dosen (Nilai : 3 | 75 %)
16. Variasi penggunaan aktifitas e-learning (modul, forum, kuis dan tugas) (Nilai : 3.11 | 77.78 %)

Empati (Emphaty)

17. Kepedulian dosen dalam menangani kesulitan mahasiswa dalam perkuliahan (Nilai : 3 | 75 %)
18. Perhatian dosen terhadap kemajuan mahasiswa dalam perkuliahan (Nilai : 2.94 | 73.61 %)

Catatan :

Jumlah Peserta = 19 | Jumlah Peserta yang menjawab = 18

Keterangan Nilai : 1.00 - 1.75 = Kurang; 1.75 - 2.50 = Cukup; 2.50 - 3.25 = Baik; 3.35 - 4.00 = Sangat Baik

GRAFIK PENILAIAN MAHASISWA TERHADAP PERKULIAHAN SEMESTER GENAP TAHUN AKADEMIK 2021/2022

Fakultas - Program Studi : Ekonomi dan Bisnis - Manajemen
Mata Kuliah : LAB. KOMPUTASI STATISTIK
Dosen : DR. RUSMAN FRENDIKA, S.E., M.M.
Kelas : N
Indeks Pembelajaran : 2.9

1 2 3 4

Keandalan (Reliability)

1. Kesesuaian materi yang disampaikan dengan RPS (Nilai : 3 | 75 %)
2. Kesesuaian tugas/ujian dengan materi yang disampaikan dosen dalam perkuliahan (Nilai : 3.06 | 76.39 %)
3. Kesesuaian proses penilaian dengan kontrak yang disampaikan di awal perkuliahan (Nilai : 3.06 | 76.39 %)

Daya Tanggap (Responsiveness)

4. Pengembalian hasil koreksi tugas/ujian dari dosen (Nilai : 2.78 | 69.44 %)
5. Kesempatan yang diberikan dosen kepada mahasiswa untuk diskusi dan tanya jawab (Nilai : 2.94 | 73.61 %)
6. Daya tanggap dosen pada aktifitas forum diskusi dalam e-learning (Nilai : 2.78 | 69.44 %)
7. Daya tanggap dosen dalam menginformasikan hasil kuis dan tugas dalam e-learning (Nilai : 2.78 | 69.44 %)

Kepastian (Assurance)

8. Kesiapan dan penguasaan dosen terhadap materi kuliah (Nilai : 3.06 | 76.39 %)
9. Kemampuan/kejelasan dosen dalam menyajikan materi kuliah (Nilai : 2.83 | 70.83 %)
10. Sosialisasi rencana pembelajaran/RPS (meliputi materi, metode pembelajaran, dan referensi) oleh dosen di awal perkuliahan (Nilai : 2.89 | 72.22 %)
11. Sosialisasi dan kontrak rencana penilaian (teknik, instrumen, kriteria, indikator, dan bobot penilaian) antara dosen dan mahasiswa di awal perkuliahan (Nilai : 2.83 | 70.83 %)
12. Ketersediaan bahan ajar/modul sebagai materi pembelajaran dari dosen (Nilai : 2.78 | 69.44 %)
13. Ketepatan waktu dosen saat proses pembelajaran (Nilai : 2.89 | 72.22 %)
14. Internalisasi nilai-nilai islam oleh dosen dalam proses pembelajaran (Nilai : 2.94 | 73.61 %)
15. Penggunaan fasilitas e-learning oleh dosen (Nilai : 2.94 | 73.61 %)
16. Variasi penggunaan aktifitas e-learning (modul, forum, kuis dan tugas) (Nilai : 3 | 75 %)

Empati (Emphaty)

17. Kepedulian dosen dalam menangani kesulitan mahasiswa dalam perkuliahan (Nilai : 2.89 | 72.22 %)
18. Perhatian dosen terhadap kemajuan mahasiswa dalam perkuliahan (Nilai : 2.83 | 70.83 %)

Catatan :

Jumlah Peserta = 19 | Jumlah Peserta yang menjawab = 18

Keterangan Nilai : 1.00 - 1.75 = Kurang; 1.75 - 2.50 = Cukup; 2.50 - 3.25 = Baik; 3.35 - 4.00 = Sangat Baik

GRAFIK PENILAIAN MAHASISWA TERHADAP PERKULIAHAN SEMESTER GENAP TAHUN AKADEMIK 2021/2022

Fakultas - Program Studi : Ekonomi dan Bisnis - Manajemen
Mata Kuliah : LAB. KOMPUTASI STATISTIK
Dosen : DR. RUSMAN FRENDIKA, S.E., M.M.
Kelas : O
Indeks Pembelajaran : 2.89

1 2 3 4

Keandalan (Reliability)

1. Kesesuaian materi yang disampaikan dengan RPS (Nilai : 3.1 | 77.5 %)
2. Kesesuaian tugas/ujian dengan materi yang disampaikan dosen dalam perkuliahan (Nilai : 2.8 | 70 %)
3. Kesesuaian proses penilaian dengan kontrak yang disampaikan di awal perkuliahan (Nilai : 3 | 75 %)

Daya Tanggap (Responsiveness)

4. Pengembalian hasil koreksi tugas/ujian dari dosen (Nilai : 2.8 | 70 %)
5. Kesempatan yang diberikan dosen kepada mahasiswa untuk diskusi dan tanya jawab (Nilai : 3.1 | 77.5 %)
6. Daya tanggap dosen pada aktifitas forum diskusi dalam e-learning (Nilai : 3.1 | 77.5 %)
7. Daya tanggap dosen dalam menginformasikan hasil kuis dan tugas dalam e-learning (Nilai : 3 | 75 %)

Kepastian (Assurance)

8. Kesiapan dan penguasaan dosen terhadap materi kuliah (Nilai : 2.9 | 72.5 %)
9. Kemampuan/kejelasan dosen dalam menyajikan materi kuliah (Nilai : 2.8 | 70 %)
10. Sosialisasi rencana pembelajaran/RPS (meliputi materi, metode pembelajaran, dan referensi) oleh dosen di awal perkuliahan (Nilai : 2.8 | 70 %)
11. Sosialisasi dan kontrak rencana penilaian (teknik, instrumen, kriteria, indikator, dan bobot penilaian) antara dosen dan mahasiswa di awal perkuliahan (Nilai : 2.8 | 70 %)
12. Ketersediaan bahan ajar/modul sebagai materi pembelajaran dari dosen (Nilai : 2.8 | 70 %)
13. Ketepatan waktu dosen saat proses pembelajaran (Nilai : 2.9 | 72.5 %)
14. Internalisasi nilai-nilai islam oleh dosen dalam proses pembelajaran (Nilai : 2.8 | 70 %)
15. Penggunaan fasilitas e-learning oleh dosen (Nilai : 2.7 | 67.5 %)
16. Variasi penggunaan aktifitas e-learning (modul, forum, kuis dan tugas) (Nilai : 2.6 | 65 %)

Empati (Emphaty)

17. Kepedulian dosen dalam menangani kesulitan mahasiswa dalam perkuliahan (Nilai : 3 | 75 %)
18. Perhatian dosen terhadap kemajuan mahasiswa dalam perkuliahan (Nilai : 3 | 75 %)

Catatan :

Jumlah Peserta = 18 | Jumlah Peserta yang menjawab = 10

Keterangan Nilai : 1.00 - 1.75 = Kurang; 1.75 - 2.50 = Cukup; 2.50 - 3.25 = Baik; 3.35 - 4.00 = Sangat Baik

GRAFIK PENILAIAN MAHASISWA TERHADAP PERKULIAHAN SEMESTER GENAP TAHUN AKADEMIK 2021/2022

Fakultas - Program Studi : Ekonomi dan Bisnis - Manajemen
Mata Kuliah : MAN. KEU. INTERNASIONAL
Dosen : DR. NURDIN, S.E., M.Si.
Kelas : A
Indeks Pembelajaran : 3.24

1

2

3

4

Keandalan (Reliability)

1. Kesesuaian materi yang disampaikan dengan RPS (Nilai : 3.3 | 82.5 %)
2. Kesesuaian tugas/ujian dengan materi yang disampaikan dosen dalam perkuliahan (Nilai : 3.27 | 81.67 %)
3. Kesesuaian proses penilaian dengan kontrak yang disampaikan di awal perkuliahan (Nilai : 3.3 | 82.5 %)

Daya Tanggap (Responsiveness)

4. Pengembalian hasil koreksi tugas/ujian dari dosen (Nilai : 3.17 | 79.17 %)
5. Kesempatan yang diberikan dosen kepada mahasiswa untuk diskusi dan tanya jawab (Nilai : 3.23 | 80.83 %)
6. Daya tanggap dosen pada aktifitas forum diskusi dalam e-learning (Nilai : 3.13 | 78.33 %)
7. Daya tanggap dosen dalam menginformasikan hasil kuis dan tugas dalam e-learning (Nilai : 3.07 | 76.67 %)

Kepastian (Assurance)

8. Kesiapan dan penguasaan dosen terhadap materi kuliah (Nilai : 3.3 | 82.5 %)
9. Kemampuan/kejelasan dosen dalam menyajikan materi kuliah (Nilai : 3.3 | 82.5 %)
10. Sosialisasi rencana pembelajaran/RPS (meliputi materi, metode pembelajaran, dan referensi) oleh dosen di awal perkuliahan (Nilai : 3.3 | 82.5 %)
11. Sosialisasi dan kontrak rencana penilaian (teknik, instrumen, kriteria, indikator, dan bobot penilaian) antara dosen dan mahasiswa di awal perkuliahan (Nilai : 3.27 | 81.67 %)
12. Ketersediaan bahan ajar/modul sebagai materi pembelajaran dari dosen (Nilai : 3.23 | 80.83 %)
13. Ketepatan waktu dosen saat proses pembelajaran (Nilai : 3.3 | 82.5 %)
14. Internalisasi nilai-nilai islam oleh dosen dalam proses pembelajaran (Nilai : 3.27 | 81.67 %)
15. Penggunaan fasilitas e-learning oleh dosen (Nilai : 3.27 | 81.67 %)
16. Variasi penggunaan aktifitas e-learning (modul, forum, kuis dan tugas) (Nilai : 3.3 | 82.5 %)

Empati (Empathy)

17. Kepedulian dosen dalam menangani kesulitan mahasiswa dalam perkuliahan (Nilai : 3.17 | 79.17 %)
18. Perhatian dosen terhadap kemajuan mahasiswa dalam perkuliahan (Nilai : 3.13 | 78.33 %)

Catatan :

Jumlah Peserta = 34 | Jumlah Peserta yang menjawab = 30

Keterangan Nilai : 1.00 - 1.75 = Kurang; 1.75 - 2.50 = Cukup; 2.50 - 3.25 = Baik; 3.25 - 4.00 = Sangat Baik

GRAFIK PENILAIAN MAHASISWA TERHADAP PERKULIAHAN SEMESTER GENAP TAHUN AKADEMIK 2021/2022

Fakultas - Program Studi : Ekonomi dan Bisnis - Manajemen

Mata Kuliah : MAN. KEU. INTERNASIONAL

Dosen : DR. NURDIN, S.E., M.SI.

Kelas : B

Indeks Pembelajaran : 3.04

1

2

3

4

Keandalan (Reliability)

1. Kesesuaian materi yang disampaikan dengan RPS (Nilai : 3.2 | 80 %)

2. Kesesuaian tugas/uji dengan materi yang disampaikan dosen dalam perkuliahan (Nilai : 3.15 | 78.75 %)

3. Kesesuaian proses penilaian dengan kontrak yang disampaikan di awal perkuliahan (Nilai : 3.1 | 77.5 %)

Daya Tanggap (Responsiveness)

4. Pengembalian hasil koreksi tugas/uji dari dosen (Nilai : 2.95 | 73.75 %)

5. Kesempatan yang diberikan dosen kepada mahasiswa untuk diskusi dan tanya jawab (Nilai : 3.05 | 76.25 %)

6. Daya tanggap dosen pada aktifitas forum diskusi dalam e-learning (Nilai : 2.95 | 73.75 %)

7. Daya tanggap dosen dalam menginformasikan hasil kuis dan tugas dalam e-learning (Nilai : 3 | 75 %)

Kepastian (Assurance)

8. Kesiapan dan penguasaan dosen terhadap materi kuliah (Nilai : 3.05 | 76.25 %)

9. Kemampuan/kejelasan dosen dalam menyajikan materi kuliah (Nilai : 3.05 | 76.25 %)

10. Sosialisasi rencana pembelajaran/RPS (meliputi materi, metode pembelajaran, dan referensi) oleh dosen di awal perkuliahan (Nilai : 3.1 | 77.5 %)

11. Sosialisasi dan kontrak rencana penilaian (teknik, instrumen, kriteria, indikator, dan bobot penilaian) antara dosen dan mahasiswa di awal perkuliahan (Nilai : 3.1 | 77.5 %)

12. Ketersediaan bahan ajar/modul sebagai materi pembelajaran dari dosen (Nilai : 2.8 | 70 %)

13. Ketepatan waktu dosen saat proses pembelajaran (Nilai : 3.05 | 76.25 %)

14. Internalisasi nilai-nilai islam oleh dosen dalam proses pembelajaran (Nilai : 2.85 | 71.25 %)

15. Penggunaan fasilitas e-learning oleh dosen (Nilai : 3.1 | 77.5 %)

16. Variasi penggunaan aktifitas e-learning (modul, forum, kuis dan tugas) (Nilai : 3 | 75 %)

Empati (Emphaty)

17. Kepedulian dosen dalam menangani kesulitan mahasiswa dalam perkuliahan (Nilai : 3.05 | 76.25 %)

18. Perhatian dosen terhadap kemajuan mahasiswa dalam perkuliahan (Nilai : 3.1 | 77.5 %)

Catatan :

Jumlah Peserta = 20 | Jumlah Peserta yang menjawab = 20

Keterangan Nilai : 1.00 - 1.75 = Kurang; 1.75 - 2.50 = Cukup; 2.50 - 3.25 = Baik; 3.35 - 4.00 = Sangat Baik

GRAFIK PENILAIAN MAHASISWA TERHADAP PERKULIAHAN SEMESTER GENAP TAHUN AKADEMIK 2021/2022

Fakultas - Program Studi : Ekonomi dan Bisnis - Manajemen
Mata Kuliah : MAN. PEMASARAN INTERNAS
Dosen : DR. DEDY ANSARI HARAHAHAP, S.P., M.M.
Kelas : A
Indeks Pembelajaran : 3.23

1 2 3 4

Keandalan (Reliability)

- 1. Kesesuaian materi yang disampaikan dengan RPS (Nilai : 3.22 | 80.56 %)
- 2. Kesesuaian tugas/uji dengan materi yang disampaikan dosen dalam perkuliahan (Nilai : 3.17 | 79.17 %)
- 3. Kesesuaian proses penilaian dengan kontrak yang disampaikan di awal perkuliahan (Nilai : 3.25 | 81.25 %)

Daya Tanggap (Responsiveness)

- 4. Pengembalian hasil koreksi tugas/uji dari dosen (Nilai : 3.17 | 79.17 %)
- 5. Kesempatan yang diberikan dosen kepada mahasiswa untuk diskusi dan tanya jawab (Nilai : 3.33 | 83.33 %)
- 6. Daya tanggap dosen pada aktifitas forum diskusi dalam e-learning (Nilai : 3.25 | 81.25 %)
- 7. Daya tanggap dosen dalam menginformasikan hasil kuis dan tugas dalam e-learning (Nilai : 3.17 | 79.17 %)

Kepastian (Assurance)

- 8. Kesiapan dan penguasaan dosen terhadap materi kuliah (Nilai : 3.28 | 81.94 %)
- 9. Kemampuan/kejelasan dosen dalam menyajikan materi kuliah (Nilai : 3.22 | 80.56 %)
- 10. Sosialisasi rencana pembelajaran/RPS (meliputi materi, metode pembelajaran, dan referensi) oleh dosen di awal perkuliahan (Nilai : 3.33 | 83.33 %)
- 11. Sosialisasi dan kontrak rencana penilaian (teknik, instrumen, kriteria, indikator, dan bobot penilaian) antara dosen dan mahasiswa di awal perkuliahan (Nilai : 3.25 | 81.25 %)
- 12. Ketersediaan bahan ajar/modul sebagai materi pembelajaran dari dosen (Nilai : 3.25 | 81.25 %)
- 13. Ketepatan waktu dosen saat proses pembelajaran (Nilai : 3.19 | 79.86 %)
- 14. Internalisasi nilai-nilai islam oleh dosen dalam proses pembelajaran (Nilai : 3.17 | 79.17 %)
- 15. Penggunaan fasilitas e-learning oleh dosen (Nilai : 3.19 | 79.86 %)
- 16. Variasi penggunaan aktifitas e-learning (modul, forum, kuis dan tugas) (Nilai : 3.22 | 80.56 %)

Empati (Empathy)

- 17. Kepedulian dosen dalam menangani kesulitan mahasiswa dalam perkuliahan (Nilai : 3.28 | 81.94 %)
- 18. Perhatian dosen terhadap kemajuan mahasiswa dalam perkuliahan (Nilai : 3.25 | 81.25 %)

Catatan :

Jumlah Peserta = 42 | Jumlah Peserta yang menjawab = 36

Keterangan Nilai : 1.00 - 1.75 = Kurang; 1.75 - 2.50 = Cukup; 2.50 - 3.25 = Baik; 3.35 - 4.00 = Sangat Baik

GRAFIK PENILAIAN MAHASISWA TERHADAP PERKULIAHAN SEMESTER GENAP TAHUN AKADEMIK 2021/2022

Fakultas - Program Studi : Ekonomi dan Bisnis - Manajemen
Mata Kuliah : MAN. PEMASARAN INTERNAS
Dosen : DR. DEDY ANSARI HARAHAP, S.P., M.M.
Kelas : B
Indeks Pembelajaran : 3.22

1 2 3 4

Keandalan (Reliability)

1. Kesesuaian materi yang disampaikan dengan RPS (Nilai : 3.24 | 81.1 %)
2. Kesesuaian tugas/ujian dengan materi yang disampaikan dosen dalam perkuliahan (Nilai : 3.22 | 80.49 %)
3. Kesesuaian proses penilaian dengan kontrak yang disampaikan di awal perkuliahan (Nilai : 3.22 | 80.49 %)

Daya Tanggap (Responsiveness)

4. Pengembalian hasil koreksi tugas/ujian dari dosen (Nilai : 3.2 | 79.88 %)
5. Kesempatan yang diberikan dosen kepada mahasiswa untuk diskusi dan tanya jawab (Nilai : 3.24 | 81.1 %)
6. Daya tanggap dosen pada aktifitas forum diskusi dalam e-learning (Nilai : 3.07 | 76.83 %)
7. Daya tanggap dosen dalam menginformasikan hasil kuis dan tugas dalam e-learning (Nilai : 3.12 | 78.05 %)

Kepastian (Assurance)

8. Kesiapan dan penguasaan dosen terhadap materi kuliah (Nilai : 3.29 | 82.32 %)
9. Kemampuan/kejelasan dosen dalam menyajikan materi kuliah (Nilai : 3.24 | 81.1 %)
10. Sosialisasi rencana pembelajaran/RPS (meliputi materi, metode pembelajaran, dan referensi) oleh dosen di awal perkuliahan (Nilai : 3.27 | 81.71 %)
11. Sosialisasi dan kontrak rencana penilaian (teknik, instrumen, kriteria, indikator, dan bobot penilaian) antara dosen dan mahasiswa di awal perkuliahan (Nilai : 3.24 | 81.1 %)
12. Ketersediaan bahan ajar/modul sebagai materi pembelajaran dari dosen (Nilai : 3.24 | 81.1 %)
13. Ketepatan waktu dosen saat proses pembelajaran (Nilai : 3.24 | 81.1 %)
14. Internalisasi nilai-nilai islam oleh dosen dalam proses pembelajaran (Nilai : 3.15 | 78.66 %)
15. Penggunaan fasilitas e-learning oleh dosen (Nilai : 3.24 | 81.1 %)
16. Variasi penggunaan aktifitas e-learning (modul, forum, kuis dan tugas) (Nilai : 3.22 | 80.49 %)

Empati (Emphaty)

17. Kepedulian dosen dalam menangani kesulitan mahasiswa dalam perkuliahan (Nilai : 3.17 | 79.27 %)
18. Perhatian dosen terhadap kemajuan mahasiswa dalam perkuliahan (Nilai : 3.24 | 81.1 %)

Catatan :

Jumlah Peserta = 43 | Jumlah Peserta yang menjawab = 41

Keterangan Nilai : 1.00 - 1.75 = Kurang; 1.75 - 2.50 = Cukup; 2.50 - 3.25 = Baik; 3.35 - 4.00 = Sangat Baik

GRAFIK PENILAIAN MAHASISWA TERHADAP PERKULIAHAN SEMESTER GENAP TAHUN AKADEMIK 2021/2022

Fakultas - Program Studi : Ekonomi dan Bisnis - Manajemen
Mata Kuliah : MAN. SDM INTERNASIONAL
Dosen : DR. RUSMAN FRENDIKA, S.E., M.M.
Kelas : B
Indeks Pembelajaran : 3.24

1 2 3 4

Keandalan (Reliability)

1. Kesesuaian materi yang disampaikan dengan RPS (Nilai : 3.3 | 82.43 %)
2. Kesesuaian tugas/ujian dengan materi yang disampaikan dosen dalam perkuliahan (Nilai : 3.24 | 81.08 %)
3. Kesesuaian proses penilaian dengan kontrak yang disampaikan di awal perkuliahan (Nilai : 3.3 | 82.43 %)

Daya Tanggap (Responsiveness)

4. Pengembalian hasil koreksi tugas/ujian dari dosen (Nilai : 3.19 | 79.73 %)
5. Kesempatan yang diberikan dosen kepada mahasiswa untuk diskusi dan tanya jawab (Nilai : 3.3 | 82.43 %)
6. Daya tanggap dosen pada aktifitas forum diskusi dalam e-learning (Nilai : 3.24 | 81.08 %)
7. Daya tanggap dosen dalam menginformasikan hasil kuis dan tugas dalam e-learning (Nilai : 3.24 | 81.08 %)

Kepastian (Assurance)

8. Kesiapan dan penguasaan dosen terhadap materi kuliah (Nilai : 3.3 | 82.43 %)
9. Kemampuan/kejelasan dosen dalam menyajikan materi kuliah (Nilai : 3.3 | 82.43 %)
10. Sosialisasi rencana pembelajaran/RPS (meliputi materi, metode pembelajaran, dan referensi) oleh dosen di awal perkuliahan (Nilai : 3.3 | 82.43 %)
11. Sosialisasi dan kontrak rencana penilaian (teknik, instrumen, kriteria, indikator, dan bobot penilaian) antara dosen dan mahasiswa di awal perkuliahan (Nilai : 3.24 | 81.08 %)
12. Ketersediaan bahan ajar/modul sebagai materi pembelajaran dari dosen (Nilai : 3.22 | 80.41 %)
13. Ketepatan waktu dosen saat proses pembelajaran (Nilai : 3.14 | 78.38 %)
14. Internalisasi nilai-nilai islam oleh dosen dalam proses pembelajaran (Nilai : 3.24 | 81.08 %)
15. Penggunaan fasilitas e-learning oleh dosen (Nilai : 3.24 | 81.08 %)
16. Variasi penggunaan aktifitas e-learning (modul, forum, kuis dan tugas) (Nilai : 3.24 | 81.08 %)

Empati (Emphaty)

17. Kepedulian dosen dalam menangani kesulitan mahasiswa dalam perkuliahan (Nilai : 3.16 | 79.05 %)
18. Perhatian dosen terhadap kemajuan mahasiswa dalam perkuliahan (Nilai : 3.22 | 80.41 %)

Catatan :

Jumlah Peserta = 40 | Jumlah Peserta yang menjawab = 37




Keterangan Nilai : 1.00 - 1.75 = Kurang; 1.75 - 2.50 = Cukup; 2.50 - 3.25 = Baik; 3.35 - 4.00 = Sangat Baik

GRAFIK PENILAIAN MAHASISWA TERHADAP PERKULIAHAN SEMESTER GENAP TAHUN AKADEMIK 2021/2022





Fakultas - Program Studi : Ekonomi dan Bisnis - Manajemen
Mata Kuliah : MAN. SDM INTERNASIONAL
Dosen : DR. RUSMAN FRENDIKA, S.E., M.M.
Kelas : C
Indeks Pembelajaran : 3.25

1 2 3 4




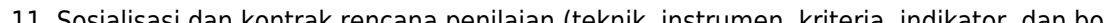





Keandalan (Reliability)

1. Kesesuaian materi yang disampaikan dengan RPS (Nilai : 3.2 | 80 %) 
2. Kesesuaian tugas/ujian dengan materi yang disampaikan dosen dalam perkuliahan (Nilai : 3.23 | 80.71 %) 
3. Kesesuaian proses penilaian dengan kontrak yang disampaikan di awal perkuliahan (Nilai : 3.2 | 80 %) 



Daya Tanggap (Responsiveness)

4. Pengembalian hasil koreksi tugas/ujian dari dosen (Nilai : 3.09 | 77.14 %) 
5. Kesempatan yang diberikan dosen kepada mahasiswa untuk diskusi dan tanya jawab (Nilai : 3.29 | 82.14 %) 
6. Daya tanggap dosen pada aktifitas forum diskusi dalam e-learning (Nilai : 3.26 | 81.43 %) 
7. Daya tanggap dosen dalam menginformasikan hasil kuis dan tugas dalam e-learning (Nilai : 3.26 | 81.43 %) 

Kepastian (Assurance)

8. Kesiapan dan penguasaan dosen terhadap materi kuliah (Nilai : 3.4 | 85 %) 
9. Kemampuan/kejelasan dosen dalam menyajikan materi kuliah (Nilai : 3.34 | 83.57 %) 
10. Sosialisasi rencana pembelajaran/RPS (meliputi materi, metode pembelajaran, dan referensi) oleh dosen di awal perkuliahan (Nilai : 3.37 | 84.29 %) 
11. Sosialisasi dan kontrak rencana penilaian (teknik, instrumen, kriteria, indikator, dan bobot penilaian) antara dosen dan mahasiswa di awal perkuliahan (Nilai : 3.23 | 80.71 %) 
12. Ketersediaan bahan ajar/modul sebagai materi pembelajaran dari dosen (Nilai : 3.23 | 80.71 %) 
13. Ketepatan waktu dosen saat proses pembelajaran (Nilai : 3.23 | 80.71 %) 
14. Internalisasi nilai-nilai islam oleh dosen dalam proses pembelajaran (Nilai : 3.17 | 79.29 %) 
15. Penggunaan fasilitas e-learning oleh dosen (Nilai : 3.34 | 83.57 %) 
16. Variasi penggunaan aktifitas e-learning (modul, forum, kuis dan tugas) (Nilai : 3.29 | 82.14 %) 

Empati (Emphaty)

17. Kepedulian dosen dalam menangani kesulitan mahasiswa dalam perkuliahan (Nilai : 3.23 | 80.71 %) 
18. Perhatian dosen terhadap kemajuan mahasiswa dalam perkuliahan (Nilai : 3.2 | 80 %) 

Catatan :

Jumlah Peserta = 40 | Jumlah Peserta yang menjawab = 35

Keterangan Nilai : 1.00 - 1.75 = Kurang; 1.75 - 2.50 = Cukup; 2.50 - 3.25 = Baik; 3.35 - 4.00 = Sangat Baik

GRAFIK PENILAIAN MAHASISWA TERHADAP PERKULIAHAN SEMESTER GENAP TAHUN AKADEMIK 2021/2022

Fakultas - Program Studi : Ekonomi dan Bisnis - Manajemen
Mata Kuliah : MAN. OPERASI INTERNASIONAL
Dosen : RABIATUL ADWIYAH, S.E., M.SI.
Kelas : A
Indeks Pembelajaran : 3.1

1 2 3 4

Keandalan (Reliability)

1. Kesesuaian materi yang disampaikan dengan RPS (Nilai : 3 | 75 %)
2. Kesesuaian tugas/ujian dengan materi yang disampaikan dosen dalam perkuliahan (Nilai : 3.14 | 78.57 %)
3. Kesesuaian proses penilaian dengan kontrak yang disampaikan di awal perkuliahan (Nilai : 3 | 75 %)

Daya Tanggap (Responsiveness)

4. Pengembalian hasil koreksi tugas/ujian dari dosen (Nilai : 3 | 75 %)
5. Kesempatan yang diberikan dosen kepada mahasiswa untuk diskusi dan tanya jawab (Nilai : 3.29 | 82.14 %)
6. Daya tanggap dosen pada aktifitas forum diskusi dalam e-learning (Nilai : 2.86 | 71.43 %)
7. Daya tanggap dosen dalam menginformasikan hasil kuis dan tugas dalam e-learning (Nilai : 2.86 | 71.43 %)

Kepastian (Assurance)

8. Kesiapan dan penguasaan dosen terhadap materi kuliah (Nilai : 3.57 | 89.29 %)
9. Kemampuan/kejelasan dosen dalam menyajikan materi kuliah (Nilai : 3.57 | 89.29 %)
10. Sosialisasi rencana pembelajaran/RPS (meliputi materi, metode pembelajaran, dan referensi) oleh dosen di awal perkuliahan (Nilai : 3.14 | 78.57 %)
11. Sosialisasi dan kontrak rencana penilaian (teknik, instrumen, kriteria, indikator, dan bobot penilaian) antara dosen dan mahasiswa di awal perkuliahan (Nilai : 3.29 | 82.14 %)
12. Ketersediaan bahan ajar/modul sebagai materi pembelajaran dari dosen (Nilai : 2.86 | 71.43 %)
13. Ketepatan waktu dosen saat proses pembelajaran (Nilai : 2.71 | 67.86 %)
14. Internalisasi nilai-nilai islam oleh dosen dalam proses pembelajaran (Nilai : 3.14 | 78.57 %)
15. Penggunaan fasilitas e-learning oleh dosen (Nilai : 2.86 | 71.43 %)
16. Variasi penggunaan aktifitas e-learning (modul, forum, kuis dan tugas) (Nilai : 3 | 75 %)

Empati (Emphaty)

17. Kepedulian dosen dalam menangani kesulitan mahasiswa dalam perkuliahan (Nilai : 3.29 | 82.14 %)
18. Perhatian dosen terhadap kemajuan mahasiswa dalam perkuliahan (Nilai : 3.29 | 82.14 %)

Catatan :

Jumlah Peserta = 12 | Jumlah Peserta yang menjawab = 7

Keterangan Nilai : 1.00 - 1.75 = Kurang; 1.75 - 2.50 = Cukup; 2.50 - 3.25 = Baik; 3.35 - 4.00 = Sangat Baik

GRAFIK PENILAIAN MAHASISWA TERHADAP PERKULIAHAN SEMESTER GENAP TAHUN AKADEMIK 2021/2022

Fakultas - Program Studi : Ekonomi dan Bisnis - Manajemen
Mata Kuliah : MANAJEMEN
Dosen : PROF. DR. MUHARDI, S.E., M.SI
Kelas : A
Indeks Pembelajaran : 3.39

1 2 3 4

Keandalan (Reliability)

1. Kesesuaian materi yang disampaikan dengan RPS (Nilai : 3.48 | 87.12 %)
2. Kesesuaian tugas/ujian dengan materi yang disampaikan dosen dalam perkuliahan (Nilai : 3.42 | 85.61 %)
3. Kesesuaian proses penilaian dengan kontrak yang disampaikan di awal perkuliahan (Nilai : 3.39 | 84.85 %)

Daya Tanggap (Responsiveness)

4. Pengembalian hasil koreksi tugas/ujian dari dosen (Nilai : 3.21 | 80.3 %)
5. Kesempatan yang diberikan dosen kepada mahasiswa untuk diskusi dan tanya jawab (Nilai : 3.3 | 82.58 %)
6. Daya tanggap dosen pada aktifitas forum diskusi dalam e-learning (Nilai : 3.24 | 81.06 %)
7. Daya tanggap dosen dalam menginformasikan hasil kuis dan tugas dalam e-learning (Nilai : 3.42 | 85.61 %)

Kepastian (Assurance)

8. Kesiapan dan penguasaan dosen terhadap materi kuliah (Nilai : 3.45 | 86.36 %)
9. Kemampuan/kejelasan dosen dalam menyajikan materi kuliah (Nilai : 3.36 | 84.09 %)
10. Sosialisasi rencana pembelajaran/RPS (meliputi materi, metode pembelajaran, dan referensi) oleh dosen di awal perkuliahan (Nilai : 3.39 | 84.85 %)
11. Sosialisasi dan kontrak rencana penilaian (teknik, instrumen, kriteria, indikator, dan bobot penilaian) antara dosen dan mahasiswa di awal perkuliahan (Nilai : 3.42 | 85.61 %)
12. Ketersediaan bahan ajar/modul sebagai materi pembelajaran dari dosen (Nilai : 3.39 | 84.85 %)
13. Ketepatan waktu dosen saat proses pembelajaran (Nilai : 3.36 | 84.09 %)
14. Internalisasi nilai-nilai islam oleh dosen dalam proses pembelajaran (Nilai : 3.36 | 84.09 %)
15. Penggunaan fasilitas e-learning oleh dosen (Nilai : 3.52 | 87.88 %)
16. Variasi penggunaan aktifitas e-learning (modul, forum, kuis dan tugas) (Nilai : 3.36 | 84.09 %)

Empati (Emphaty)

17. Kepedulian dosen dalam menangani kesulitan mahasiswa dalam perkuliahan (Nilai : 3.39 | 84.85 %)
18. Perhatian dosen terhadap kemajuan mahasiswa dalam perkuliahan (Nilai : 3.42 | 85.61 %)

Catatan :

Jumlah Peserta = 38 | Jumlah Peserta yang menjawab = 33

Keterangan Nilai : 1.00 - 1.75 = Kurang; 1.75 - 2.50 = Cukup; 2.50 - 3.25 = Baik; 3.35 - 4.00 = Sangat Baik

GRAFIK PENILAIAN MAHASISWA TERHADAP PERKULIAHAN SEMESTER GENAP TAHUN AKADEMIK 2021/2022

Fakultas - Program Studi : Ekonomi dan Bisnis - Manajemen

Mata Kuliah : MANAJEMEN

Dosen : PROF. DR. MUHARDI, S.E., M.SI

Kelas : B

Indeks Pembelajaran : 3.29

1 2 3 4

Keandalan (Reliability)

1. Kesesuaian materi yang disampaikan dengan RPS (Nilai : 3.36 | 84.09 %)

2. Kesesuaian tugas/uji dengan materi yang disampaikan dosen dalam perkuliahan (Nilai : 3.33 | 83.33 %)

3. Kesesuaian proses penilaian dengan kontrak yang disampaikan di awal perkuliahan (Nilai : 3.36 | 84.09 %)

Daya Tanggap (Responsiveness)

4. Pengembalian hasil koreksi tugas/uji dari dosen (Nilai : 3.21 | 80.3 %)

5. Kesempatan yang diberikan dosen kepada mahasiswa untuk diskusi dan tanya jawab (Nilai : 3.3 | 82.58 %)

6. Daya tanggap dosen pada aktifitas forum diskusi dalam e-learning (Nilai : 3.3 | 82.58 %)

7. Daya tanggap dosen dalam menginformasikan hasil kuis dan tugas dalam e-learning (Nilai : 3.27 | 81.82 %)

Kepastian (Assurance)

8. Kesiapan dan penguasaan dosen terhadap materi kuliah (Nilai : 3.33 | 83.33 %)

9. Kemampuan/kejelasan dosen dalam menyajikan materi kuliah (Nilai : 3.33 | 83.33 %)

10. Sosialisasi rencana pembelajaran/RPS (meliputi materi, metode pembelajaran, dan referensi) oleh dosen di awal perkuliahan (Nilai : 3.36 | 84.09 %)

11. Sosialisasi dan kontrak rencana penilaian (teknik, instrumen, kriteria, indikator, dan bobot penilaian) antara dosen dan mahasiswa di awal perkuliahan (Nilai : 3.18 | 79.55 %)

12. Ketersediaan bahan ajar/modul sebagai materi pembelajaran dari dosen (Nilai : 3.21 | 80.3 %)

13. Ketepatan waktu dosen saat proses pembelajaran (Nilai : 3.18 | 79.55 %)

14. Internalisasi nilai-nilai islam oleh dosen dalam proses pembelajaran (Nilai : 3.33 | 83.33 %)

15. Penggunaan fasilitas e-learning oleh dosen (Nilai : 3.27 | 81.82 %)

16. Variasi penggunaan aktifitas e-learning (modul, forum, kuis dan tugas) (Nilai : 3.36 | 84.09 %)

Empati (Empathy)

17. Kepedulian dosen dalam menangani kesulitan mahasiswa dalam perkuliahan (Nilai : 3.27 | 81.82 %)

18. Perhatian dosen terhadap kemajuan mahasiswa dalam perkuliahan (Nilai : 3.27 | 81.82 %)

Catatan :

Jumlah Peserta = 37 | Jumlah Peserta yang menjawab = 33

Keterangan Nilai : 1.00 - 1.75 = Kurang; 1.75 - 2.50 = Cukup; 2.50 - 3.25 = Baik; 3.25 - 4.00 = Sangat Baik

GRAFIK PENILAIAN MAHASISWA TERHADAP PERKULIAHAN SEMESTER GENAP TAHUN AKADEMIK 2021/2022

Fakultas - Program Studi : Ekonomi dan Bisnis - Manajemen

Mata Kuliah : MANAJEMEN

Dosen : PROF. DR. MUHARDI, S.E., M.SI

Kelas : C

Indeks Pembelajaran : 3.57

1 2 3 4

Keandalan (Reliability)

1. Kesesuaian materi yang disampaikan dengan RPS (Nilai : 3.53 | 88.33 %)

2. Kesesuaian tugas/ujian dengan materi yang disampaikan dosen dalam perkuliahan (Nilai : 3.47 | 86.67 %)

3. Kesesuaian proses penilaian dengan kontrak yang disampaikan di awal perkuliahan (Nilai : 3.47 | 86.67 %)

Daya Tanggap (Responsiveness)

4. Pengembalian hasil koreksi tugas/ujian dari dosen (Nilai : 3.53 | 88.33 %)

5. Kesempatan yang diberikan dosen kepada mahasiswa untuk diskusi dan tanya jawab (Nilai : 3.67 | 91.67 %)

6. Daya tanggap dosen pada aktifitas forum diskusi dalam e-learning (Nilai : 3.6 | 90 %)

7. Daya tanggap dosen dalam menginformasikan hasil kuis dan tugas dalam e-learning (Nilai : 3.53 | 88.33 %)

Kepastian (Assurance)

8. Kesiapan dan penguasaan dosen terhadap materi kuliah (Nilai : 3.67 | 91.67 %)

9. Kemampuan/kejelasan dosen dalam menyajikan materi kuliah (Nilai : 3.53 | 88.33 %)

10. Sosialisasi rencana pembelajaran/RPS (meliputi materi, metode pembelajaran, dan referensi) oleh dosen di awal perkuliahan (Nilai : 3.53 | 88.33 %)

11. Sosialisasi dan kontrak rencana penilaian (teknik, instrumen, kriteria, indikator, dan bobot penilaian) antara dosen dan mahasiswa di awal perkuliahan (Nilai : 3.47 | 86.67 %)

12. Ketersediaan bahan ajar/modul sebagai materi pembelajaran dari dosen (Nilai : 3.6 | 90 %)

13. Ketepatan waktu dosen saat proses pembelajaran (Nilai : 3.6 | 90 %)

14. Internalisasi nilai-nilai islam oleh dosen dalam proses pembelajaran (Nilai : 3.53 | 88.33 %)

15. Penggunaan fasilitas e-learning oleh dosen (Nilai : 3.6 | 90 %)

16. Variasi penggunaan aktifitas e-learning (modul, forum, kuis dan tugas) (Nilai : 3.6 | 90 %)

Empati (Emphaty)

17. Kepedulian dosen dalam menangani kesulitan mahasiswa dalam perkuliahan (Nilai : 3.67 | 91.67 %)

18. Perhatian dosen terhadap kemajuan mahasiswa dalam perkuliahan (Nilai : 3.67 | 91.67 %)

Catatan :

Jumlah Peserta = 21 | Jumlah Peserta yang menjawab = 15

Keterangan Nilai : 1.00 - 1.75 = Kurang; 1.75 - 2.50 = Cukup; 2.50 - 3.25 = Baik; 3.35 - 4.00 = Sangat Baik

GRAFIK PENILAIAN MAHASISWA TERHADAP PERKULIAHAN SEMESTER GENAP TAHUN AKADEMIK 2021/2022

Fakultas - Program Studi : Ekonomi dan Bisnis - Manajemen

Mata Kuliah : MANAJEMEN

Dosen : PROF. DR. MUHARDI, S.E., M.SI

Kelas : D

Indeks Pembelajaran : 3.41

1 2 3 4

Keandalan (Reliability)

1. Kesesuaian materi yang disampaikan dengan RPS (Nilai : 3.44 | 86.03 %)

2. Kesesuaian tugas/ujian dengan materi yang disampaikan dosen dalam perkuliahan (Nilai : 3.38 | 84.56 %)

3. Kesesuaian proses penilaian dengan kontrak yang disampaikan di awal perkuliahan (Nilai : 3.44 | 86.03 %)

Daya Tanggap (Responsiveness)

4. Pengembalian hasil koreksi tugas/ujian dari dosen (Nilai : 3.29 | 82.35 %)

5. Kesempatan yang diberikan dosen kepada mahasiswa untuk diskusi dan tanya jawab (Nilai : 3.38 | 84.56 %)

6. Daya tanggap dosen pada aktifitas forum diskusi dalam e-learning (Nilai : 3.38 | 84.56 %)

7. Daya tanggap dosen dalam menginformasikan hasil kuis dan tugas dalam e-learning (Nilai : 3.35 | 83.82 %)

Kepastian (Assurance)

8. Kesiapan dan penguasaan dosen terhadap materi kuliah (Nilai : 3.5 | 87.5 %)

9. Kemampuan/kejelasan dosen dalam menyajikan materi kuliah (Nilai : 3.47 | 86.76 %)

10. Sosialisasi rencana pembelajaran/RPS (meliputi materi, metode pembelajaran, dan referensi) oleh dosen di awal perkuliahan (Nilai : 3.44 | 86.03 %)

11. Sosialisasi dan kontrak rencana penilaian (teknik, instrumen, kriteria, indikator, dan bobot penilaian) antara dosen dan mahasiswa di awal perkuliahan (Nilai : 3.38 | 84.56 %)

12. Ketersediaan bahan ajar/modul sebagai materi pembelajaran dari dosen (Nilai : 3.53 | 88.24 %)

13. Ketepatan waktu dosen saat proses pembelajaran (Nilai : 3.29 | 82.35 %)

14. Internalisasi nilai-nilai islam oleh dosen dalam proses pembelajaran (Nilai : 3.44 | 86.03 %)

15. Penggunaan fasilitas e-learning oleh dosen (Nilai : 3.47 | 86.76 %)

16. Variasi penggunaan aktifitas e-learning (modul, forum, kuis dan tugas) (Nilai : 3.5 | 87.5 %)

Empati (Emphaty)

17. Kepedulian dosen dalam menangani kesulitan mahasiswa dalam perkuliahan (Nilai : 3.35 | 83.82 %)

18. Perhatian dosen terhadap kemajuan mahasiswa dalam perkuliahan (Nilai : 3.32 | 83.09 %)

Catatan :

Jumlah Peserta = 40 | Jumlah Peserta yang menjawab = 34




Keterangan Nilai : 1.00 - 1.75 = Kurang; 1.75 - 2.50 = Cukup; 2.50 - 3.25 = Baik; 3.35 - 4.00 = Sangat Baik

GRAFIK PENILAIAN MAHASISWA TERHADAP PERKULIAHAN SEMESTER GENAP TAHUN AKADEMIK 2021/2022





Fakultas - Program Studi : Ekonomi dan Bisnis - Manajemen
Mata Kuliah : MANAJEMEN
Dosen : PROF. DR. MUHARDI, S.E., M.SI
Kelas : E
Indeks Pembelajaran : 3.37

1 2 3 4










Keandalan (Reliability)

1. Kesesuaian materi yang disampaikan dengan RPS (Nilai : 3.4 | 85 %) 
2. Kesesuaian tugas/ujian dengan materi yang disampaikan dosen dalam perkuliahan (Nilai : 3.33 | 83.33 %) 
3. Kesesuaian proses penilaian dengan kontrak yang disampaikan di awal perkuliahan (Nilai : 3.33 | 83.33 %) 



Daya Tanggap (Responsiveness)

4. Pengembalian hasil koreksi tugas/ujian dari dosen (Nilai : 3.23 | 80.83 %) 
5. Kesempatan yang diberikan dosen kepada mahasiswa untuk diskusi dan tanya jawab (Nilai : 3.33 | 83.33 %) 
6. Daya tanggap dosen pada aktifitas forum diskusi dalam e-learning (Nilai : 3.23 | 80.83 %) 
7. Daya tanggap dosen dalam menginformasikan hasil kuis dan tugas dalam e-learning (Nilai : 3.3 | 82.5 %) 

Kepastian (Assurance)

8. Kesiapan dan penguasaan dosen terhadap materi kuliah (Nilai : 3.5 | 87.5 %) 
9. Kemampuan/kejelasan dosen dalam menyajikan materi kuliah (Nilai : 3.43 | 85.83 %) 
10. Sosialisasi rencana pembelajaran/RPS (meliputi materi, metode pembelajaran, dan referensi) oleh dosen di awal perkuliahan (Nilai : 3.37 | 84.17 %) 
11. Sosialisasi dan kontrak rencana penilaian (teknik, instrumen, kriteria, indikator, dan bobot penilaian) antara dosen dan mahasiswa di awal perkuliahan (Nilai : 3.43 | 85.83 %) 
12. Ketersediaan bahan ajar/modul sebagai materi pembelajaran dari dosen (Nilai : 3.43 | 85.83 %) 
13. Ketepatan waktu dosen saat proses pembelajaran (Nilai : 3.43 | 85.83 %) 
14. Internalisasi nilai-nilai islam oleh dosen dalam proses pembelajaran (Nilai : 3.3 | 82.5 %) 
15. Penggunaan fasilitas e-learning oleh dosen (Nilai : 3.47 | 86.67 %) 
16. Variasi penggunaan aktifitas e-learning (modul, forum, kuis dan tugas) (Nilai : 3.47 | 86.67 %) 

Empati (Empathy)

17. Kepedulian dosen dalam menangani kesulitan mahasiswa dalam perkuliahan (Nilai : 3.33 | 83.33 %) 
18. Perhatian dosen terhadap kemajuan mahasiswa dalam perkuliahan (Nilai : 3.33 | 83.33 %) 

Catatan :

Jumlah Peserta = 38 | Jumlah Peserta yang menjawab = 30

Keterangan Nilai : 1.00 - 1.75 = Kurang; 1.75 - 2.50 = Cukup; 2.50 - 3.25 = Baik; 3.35 - 4.00 = Sangat Baik

GRAFIK PENILAIAN MAHASISWA TERHADAP PERKULIAHAN SEMESTER GENAP TAHUN AKADEMIK 2021/2022

Fakultas - Program Studi : Ekonomi dan Bisnis - Manajemen

Mata Kuliah : MANAJEMEN

Dosen : AFFANDI ISS, S.E., M.M.

Kelas : F

Indeks Pembelajaran : 3.04

1 2 3 4

Keandalan (Reliability)

1. Kesesuaian materi yang disampaikan dengan RPS (Nilai : 3.4 | 85 %)
2. Kesesuaian tugas/ujiian dengan materi yang disampaikan dosen dalam perkuliahan (Nilai : 3 | 75 %)
3. Kesesuaian proses penilaian dengan kontrak yang disampaikan di awal perkuliahan (Nilai : 3.13 | 78.33 %)

Daya Tanggap (Responsiveness)

4. Pengembalian hasil koreksi tugas/ujiian dari dosen (Nilai : 2.87 | 71.67 %)
5. Kesempatan yang diberikan dosen kepada mahasiswa untuk diskusi dan tanya jawab (Nilai : 3.07 | 76.67 %)
6. Daya tanggap dosen pada aktifitas forum diskusi dalam e-learning (Nilai : 2.93 | 73.33 %)
7. Daya tanggap dosen dalam menginformasikan hasil kuis dan tugas dalam e-learning (Nilai : 2.87 | 71.67 %)

Kepastian (Assurance)

8. Kesiapan dan penguasaan dosen terhadap materi kuliah (Nilai : 3.2 | 80 %)
9. Kemampuan/kejelasan dosen dalam menyajikan materi kuliah (Nilai : 2.87 | 71.67 %)
10. Sosialisasi rencana pembelajaran/RPS (meliputi materi, metode pembelajaran, dan referensi) oleh dosen di awal perkuliahan (Nilai : 3.07 | 76.67 %)
11. Sosialisasi dan kontrak rencana penilaian (teknik, instrumen, kriteria, indikator, dan bobot penilaian) antara dosen dan mahasiswa di awal perkuliahan (Nilai : 3.07 | 76.67 %)
12. Ketersediaan bahan ajar/modul sebagai materi pembelajaran dari dosen (Nilai : 3.33 | 83.33 %)
13. Ketepatan waktu dosen saat proses pembelajaran (Nilai : 2.8 | 70 %)
14. Internalisasi nilai-nilai islam oleh dosen dalam proses pembelajaran (Nilai : 3.07 | 76.67 %)
15. Penggunaan fasilitas e-learning oleh dosen (Nilai : 3.13 | 78.33 %)
16. Variasi penggunaan aktifitas e-learning (modul, forum, kuis dan tugas) (Nilai : 3.13 | 78.33 %)

Empati (Emphaty)

17. Kepedulian dosen dalam menangani kesulitan mahasiswa dalam perkuliahan (Nilai : 2.8 | 70 %)
18. Perhatian dosen terhadap kemajuan mahasiswa dalam perkuliahan (Nilai : 2.93 | 73.33 %)

Catatan :

Jumlah Peserta = 28 | Jumlah Peserta yang menjawab = 15

Keterangan Nilai : 1.00 - 1.75 = Kurang; 1.75 - 2.50 = Cukup; 2.50 - 3.25 = Baik; 3.35 - 4.00 = Sangat Baik

GRAFIK PENILAIAN MAHASISWA TERHADAP PERKULIAHAN SEMESTER GENAP TAHUN AKADEMIK 2021/2022

Fakultas - Program Studi : Ekonomi dan Bisnis - Manajemen

Mata Kuliah : MANAJEMEN




Dosen : AFFANDI ISS, S.E., M.M.

Kelas : G





Indeks Pembelajaran : 3.27

1 2 3 4










Keandalan (Reliability)

1. Kesesuaian materi yang disampaikan dengan RPS (Nilai : 3.4 | 85 %) 
2. Kesesuaian tugas/ujian dengan materi yang disampaikan dosen dalam perkuliahan (Nilai : 3.3 | 82.5 %) 
3. Kesesuaian proses penilaian dengan kontrak yang disampaikan di awal perkuliahan (Nilai : 3.3 | 82.5 %) 



Daya Tanggap (Responsiveness)

4. Pengembalian hasil koreksi tugas/ujian dari dosen (Nilai : 3.25 | 81.25 %) 
5. Kesempatan yang diberikan dosen kepada mahasiswa untuk diskusi dan tanya jawab (Nilai : 3.3 | 82.5 %) 
6. Daya tanggap dosen pada aktifitas forum diskusi dalam e-learning (Nilai : 3.2 | 80 %) 
7. Daya tanggap dosen dalam menginformasikan hasil kuis dan tugas dalam e-learning (Nilai : 3.25 | 81.25 %) 

Kepastian (Assurance)

8. Kesiapan dan penguasaan dosen terhadap materi kuliah (Nilai : 3.35 | 83.75 %) 
9. Kemampuan/kejelasan dosen dalam menyajikan materi kuliah (Nilai : 3.3 | 82.5 %) 
10. Sosialisasi rencana pembelajaran/RPS (meliputi materi, metode pembelajaran, dan referensi) oleh dosen di awal perkuliahan (Nilai : 3.2 | 80 %) 
11. Sosialisasi dan kontrak rencana penilaian (teknik, instrumen, kriteria, indikator, dan bobot penilaian) antara dosen dan mahasiswa di awal perkuliahan (Nilai : 3.15 | 78.75 %) 
12. Ketersediaan bahan ajar/modul sebagai materi pembelajaran dari dosen (Nilai : 3.4 | 85 %) 
13. Ketepatan waktu dosen saat proses pembelajaran (Nilai : 3.35 | 83.75 %) 
14. Internalisasi nilai-nilai islam oleh dosen dalam proses pembelajaran (Nilai : 3.1 | 77.5 %) 
15. Penggunaan fasilitas e-learning oleh dosen (Nilai : 3.3 | 82.5 %) 
16. Variasi penggunaan aktifitas e-learning (modul, forum, kuis dan tugas) (Nilai : 3.2 | 80 %) 

Empati (Emphaty)

17. Kepedulian dosen dalam menangani kesulitan mahasiswa dalam perkuliahan (Nilai : 3.2 | 80 %) 
18. Perhatian dosen terhadap kemajuan mahasiswa dalam perkuliahan (Nilai : 3.25 | 81.25 %) 

Catatan :

Jumlah Peserta = 27 | Jumlah Peserta yang menjawab = 20

Keterangan Nilai : 1.00 - 1.75 = Kurang; 1.75 - 2.50 = Cukup; 2.50 - 3.25 = Baik; 3.35 - 4.00 = Sangat Baik

GRAFIK PENILAIAN MAHASISWA TERHADAP PERKULIAHAN SEMESTER GENAP TAHUN AKADEMIK 2021/2022

Fakultas - Program Studi : Ekonomi dan Bisnis - Manajemen

Mata Kuliah : MANAJEMEN

Dosen : AFFANDI ISS, S.E., M.M.

Kelas : H

Indeks Pembelajaran : 3.41

1 2 3 4

Keandalan (Reliability)

1. Kesesuaian materi yang disampaikan dengan RPS (Nilai : 3.47 | 86.67 %)

2. Kesesuaian tugas/uji dengan materi yang disampaikan dosen dalam perkuliahan (Nilai : 3.47 | 86.67 %)

3. Kesesuaian proses penilaian dengan kontrak yang disampaikan di awal perkuliahan (Nilai : 3.4 | 85 %)

Daya Tanggap (Responsiveness)

4. Pengembalian hasil koreksi tugas/uji dari dosen (Nilai : 3.17 | 79.17 %)

5. Kesempatan yang diberikan dosen kepada mahasiswa untuk diskusi dan tanya jawab (Nilai : 3.5 | 87.5 %)

6. Daya tanggap dosen pada aktifitas forum diskusi dalam e-learning (Nilai : 3.4 | 85 %)

7. Daya tanggap dosen dalam menginformasikan hasil kuis dan tugas dalam e-learning (Nilai : 3.27 | 81.67 %)

Kepastian (Assurance)

8. Kesiapan dan penguasaan dosen terhadap materi kuliah (Nilai : 3.53 | 88.33 %)

9. Kemampuan/kejelasan dosen dalam menyajikan materi kuliah (Nilai : 3.57 | 89.17 %)

10. Sosialisasi rencana pembelajaran/RPS (meliputi materi, metode pembelajaran, dan referensi) oleh dosen di awal perkuliahan (Nilai : 3.5 | 87.5 %)

11. Sosialisasi dan kontrak rencana penilaian (teknik, instrumen, kriteria, indikator, dan bobot penilaian) antara dosen dan mahasiswa di awal perkuliahan (Nilai : 3.57 | 89.17 %)

12. Ketersediaan bahan ajar/modul sebagai materi pembelajaran dari dosen (Nilai : 3.53 | 88.33 %)

13. Ketepatan waktu dosen saat proses pembelajaran (Nilai : 3.27 | 81.67 %)

14. Internalisasi nilai-nilai islam oleh dosen dalam proses pembelajaran (Nilai : 3.27 | 81.67 %)

15. Penggunaan fasilitas e-learning oleh dosen (Nilai : 3.53 | 88.33 %)

16. Variasi penggunaan aktifitas e-learning (modul, forum, kuis dan tugas) (Nilai : 3.57 | 89.17 %)

Empati (Empathy)

17. Kepedulian dosen dalam menangani kesulitan mahasiswa dalam perkuliahan (Nilai : 3.2 | 80 %)

18. Perhatian dosen terhadap kemajuan mahasiswa dalam perkuliahan (Nilai : 3.17 | 79.17 %)

Catatan :

Jumlah Peserta = 31 | Jumlah Peserta yang menjawab = 30

Keterangan Nilai : 1.00 - 1.75 = Kurang; 1.75 - 2.50 = Cukup; 2.50 - 3.25 = Baik; 3.35 - 4.00 = Sangat Baik

GRAFIK PENILAIAN MAHASISWA TERHADAP PERKULIAHAN SEMESTER GENAP TAHUN AKADEMIK 2021/2022

Fakultas - Program Studi : Ekonomi dan Bisnis - Manajemen

Mata Kuliah : MANAJEMEN

Dosen : AFFANDI ISS, S.E., M.M.

Kelas : I

Indeks Pembelajaran : 2.15

1 2 3 4

Keandalan (Reliability)

1. Kesesuaian materi yang disampaikan dengan RPS (Nilai : 2.33 | 58.33 %)

2. Kesesuaian tugas/ujiian dengan materi yang disampaikan dosen dalam perkuliahan (Nilai : 2.33 | 58.33 %)

3. Kesesuaian proses penilaian dengan kontrak yang disampaikan di awal perkuliahan (Nilai : 2.33 | 58.33 %)

Daya Tanggap (Responsiveness)

4. Pengembalian hasil koreksi tugas/ujiian dari dosen (Nilai : 2.33 | 58.33 %)

5. Kesempatan yang diberikan dosen kepada mahasiswa untuk diskusi dan tanya jawab (Nilai : 2 | 50 %)

6. Daya tanggap dosen pada aktifitas forum diskusi dalam e-learning (Nilai : 1.67 | 41.67 %)

7. Daya tanggap dosen dalam menginformasikan hasil kuis dan tugas dalam e-learning (Nilai : 2 | 50 %)

Kepastian (Assurance)

8. Kesiapan dan penguasaan dosen terhadap materi kuliah (Nilai : 2.33 | 58.33 %)

9. Kemampuan/kejelasan dosen dalam menyajikan materi kuliah (Nilai : 2.67 | 66.67 %)

10. Sosialisasi rencana pembelajaran/RPS (meliputi materi, metode pembelajaran, dan referensi) oleh dosen di awal perkuliahan (Nilai : 2.33 | 58.33 %)

11. Sosialisasi dan kontrak rencana penilaian (teknik, instrumen, kriteria, indikator, dan bobot penilaian) antara dosen dan mahasiswa di awal perkuliahan (Nilai : 2.33 | 58.33 %)

12. Ketersediaan bahan ajar/modul sebagai materi pembelajaran dari dosen (Nilai : 2 | 50 %)

13. Ketepatan waktu dosen saat proses pembelajaran (Nilai : 2.33 | 58.33 %)

14. Internalisasi nilai-nilai islam oleh dosen dalam proses pembelajaran (Nilai : 2 | 50 %)

15. Penggunaan fasilitas e-learning oleh dosen (Nilai : 2.33 | 58.33 %)

16. Variasi penggunaan aktifitas e-learning (modul, forum, kuis dan tugas) (Nilai : 2 | 50 %)

Empati (Emphaty)

17. Kepedulian dosen dalam menangani kesulitan mahasiswa dalam perkuliahan (Nilai : 1.67 | 41.67 %)

18. Perhatian dosen terhadap kemajuan mahasiswa dalam perkuliahan (Nilai : 1.67 | 41.67 %)

Catatan :

Jumlah Peserta = 8 | Jumlah Peserta yang menjawab = 3

Keterangan Nilai : 1.00 - 1.75 = Kurang; 1.75 - 2.50 = Cukup; 2.50 - 3.25 = Baik; 3.35 - 4.00 = Sangat Baik

GRAFIK PENILAIAN MAHASISWA TERHADAP PERKULIAHAN SEMESTER GENAP TAHUN AKADEMIK 2021/2022

Fakultas - Program Studi : Ekonomi dan Bisnis - Manajemen

Mata Kuliah : STATISTIKA BISNIS

Dosen : DR. TASYA ASPIRANTI, S.E., M.SI./ EKA TRESNA GUMELAR, S.T., M.M.

Kelas : A

Indeks Pembelajaran : 3.13

1 2 3 4

Keandalan (Reliability)

1. Kesesuaian materi yang disampaikan dengan RPS (Nilai : 3.29 | 82.35 %)

2. Kesesuaian tugas/ujian dengan materi yang disampaikan dosen dalam perkuliahan (Nilai : 3.18 | 79.41 %)

3. Kesesuaian proses penilaian dengan kontrak yang disampaikan di awal perkuliahan (Nilai : 3.18 | 79.41 %)

Daya Tanggap (Responsiveness)

4. Pengembalian hasil koreksi tugas/ujian dari dosen (Nilai : 3.06 | 76.47 %)

5. Kesempatan yang diberikan dosen kepada mahasiswa untuk diskusi dan tanya jawab (Nilai : 3.18 | 79.41 %)

6. Daya tanggap dosen pada aktifitas forum diskusi dalam e-learning (Nilai : 3.12 | 77.94 %)

7. Daya tanggap dosen dalam menginformasikan hasil kuis dan tugas dalam e-learning (Nilai : 3 | 75 %)

Kepastian (Assurance)

8. Kesiapan dan penguasaan dosen terhadap materi kuliah (Nilai : 3.18 | 79.41 %)

9. Kemampuan/kejelasan dosen dalam menyajikan materi kuliah (Nilai : 3.24 | 80.88 %)

10. Sosialisasi rencana pembelajaran/RPS (meliputi materi, metode pembelajaran, dan referensi) oleh dosen di awal perkuliahan (Nilai : 3.29 | 82.35 %)

11. Sosialisasi dan kontrak rencana penilaian (teknik, instrumen, kriteria, indikator, dan bobot penilaian) antara dosen dan mahasiswa di awal perkuliahan (Nilai : 3.29 | 82.35 %)

12. Ketersediaan bahan ajar/modul sebagai materi pembelajaran dari dosen (Nilai : 3.12 | 77.94 %)

13. Ketepatan waktu dosen saat proses pembelajaran (Nilai : 2.76 | 69.12 %)

14. Internalisasi nilai-nilai islam oleh dosen dalam proses pembelajaran (Nilai : 3 | 75 %)

15. Penggunaan fasilitas e-learning oleh dosen (Nilai : 3.12 | 77.94 %)

16. Variasi penggunaan aktifitas e-learning (modul, forum, kuis dan tugas) (Nilai : 3 | 75 %)

Empati (Emphaty)

17. Kepedulian dosen dalam menangani kesulitan mahasiswa dalam perkuliahan (Nilai : 3.18 | 79.41 %)

18. Perhatian dosen terhadap kemajuan mahasiswa dalam perkuliahan (Nilai : 3.24 | 80.88 %)

Catatan :

Jumlah Peserta = 22 | Jumlah Peserta yang menjawab = 17

Keterangan Nilai : 1.00 - 1.75 = Kurang; 1.75 - 2.50 = Cukup; 2.50 - 3.25 = Baik; 3.35 - 4.00 = Sangat Baik

GRAFIK PENILAIAN MAHASISWA TERHADAP PERKULIAHAN SEMESTER GENAP TAHUN AKADEMIK 2021/2022

Fakultas - Program Studi : Ekonomi dan Bisnis - Manajemen

Mata Kuliah : STATISTIKA BISNIS

Dosen : DR. TASYA ASPIRANTI, S.E., M.SI./ EKA TRESNA GUMELAR, S.T., M.M.

Kelas : B

Indeks Pembelajaran : 2.93

1

2

3

4

Keandalan (Reliability)

1. Kesesuaian materi yang disampaikan dengan RPS (Nilai : 3.09 | 77.27 %)

2. Kesesuaian tugas/ujian dengan materi yang disampaikan dosen dalam perkuliahan (Nilai : 3 | 75 %)

3. Kesesuaian proses penilaian dengan kontrak yang disampaikan di awal perkuliahan (Nilai : 2.94 | 73.48 %)

Daya Tanggap (Responsiveness)

4. Pengembalian hasil koreksi tugas/ujian dari dosen (Nilai : 2.94 | 73.48 %)

5. Kesempatan yang diberikan dosen kepada mahasiswa untuk diskusi dan tanya jawab (Nilai : 2.97 | 74.24 %)

6. Daya tanggap dosen pada aktifitas forum diskusi dalam e-learning (Nilai : 2.94 | 73.48 %)

7. Daya tanggap dosen dalam menginformasikan hasil kuis dan tugas dalam e-learning (Nilai : 2.73 | 68.18 %)

Kepastian (Assurance)

8. Kesiapan dan penguasaan dosen terhadap materi kuliah (Nilai : 3.03 | 75.76 %)

9. Kemampuan/kejelasan dosen dalam menyajikan materi kuliah (Nilai : 3 | 75 %)

10. Sosialisasi rencana pembelajaran/RPS (meliputi materi, metode pembelajaran, dan referensi) oleh dosen di awal perkuliahan (Nilai : 2.97 | 74.24 %)

11. Sosialisasi dan kontrak rencana penilaian (teknik, instrumen, kriteria, indikator, dan bobot penilaian) antara dosen dan mahasiswa di awal perkuliahan (Nilai : 2.88 | 71.97 %)

12. Ketersediaan bahan ajar/modul sebagai materi pembelajaran dari dosen (Nilai : 2.97 | 74.24 %)

13. Ketepatan waktu dosen saat proses pembelajaran (Nilai : 2.79 | 69.7 %)

14. Internalisasi nilai-nilai islam oleh dosen dalam proses pembelajaran (Nilai : 3 | 75 %)

15. Penggunaan fasilitas e-learning oleh dosen (Nilai : 2.85 | 71.21 %)

16. Variasi penggunaan aktifitas e-learning (modul, forum, kuis dan tugas) (Nilai : 2.94 | 73.48 %)

Empati (Emphaty)

17. Kepedulian dosen dalam menangani kesulitan mahasiswa dalam perkuliahan (Nilai : 3 | 75 %)

18. Perhatian dosen terhadap kemajuan mahasiswa dalam perkuliahan (Nilai : 2.79 | 69.7 %)

Catatan :

Jumlah Peserta = 39 | Jumlah Peserta yang menjawab = 33

Keterangan Nilai : 1.00 - 1.75 = Kurang; 1.75 - 2.50 = Cukup; 2.50 - 3.25 = Baik; 3.35 - 4.00 = Sangat Baik

GRAFIK PENILAIAN MAHASISWA TERHADAP PERKULIAHAN SEMESTER GENAP TAHUN AKADEMIK 2021/2022

Fakultas - Program Studi : Ekonomi dan Bisnis - Manajemen

Mata Kuliah : STATISTIKA BISNIS

Dosen : DR. TASYA ASPIRANTI, S.E., M.SI./ EKA TRESNA GUMELAR, S.T., M.M.

Kelas : C

Indeks Pembelajaran : 2.96

1 2 3 4

Keandalan (Reliability)

1. Kesesuaian materi yang disampaikan dengan RPS (Nilai : 3.09 | 77.34 %)

2. Kesesuaian tugas/ujian dengan materi yang disampaikan dosen dalam perkuliahan (Nilai : 3.03 | 75.78 %)

3. Kesesuaian proses penilaian dengan kontrak yang disampaikan di awal perkuliahan (Nilai : 2.97 | 74.22 %)

Daya Tanggap (Responsiveness)

4. Pengembalian hasil koreksi tugas/ujian dari dosen (Nilai : 2.81 | 70.31 %)

5. Kesempatan yang diberikan dosen kepada mahasiswa untuk diskusi dan tanya jawab (Nilai : 3 | 75 %)

6. Daya tanggap dosen pada aktifitas forum diskusi dalam e-learning (Nilai : 3 | 75 %)

7. Daya tanggap dosen dalam menginformasikan hasil kuis dan tugas dalam e-learning (Nilai : 2.91 | 72.66 %)

Kepastian (Assurance)

8. Kesiapan dan penguasaan dosen terhadap materi kuliah (Nilai : 3.09 | 77.34 %)

9. Kemampuan/kejelasan dosen dalam menyajikan materi kuliah (Nilai : 2.94 | 73.44 %)

10. Sosialisasi rencana pembelajaran/RPS (meliputi materi, metode pembelajaran, dan referensi) oleh dosen di awal perkuliahan (Nilai : 3 | 75 %)

11. Sosialisasi dan kontrak rencana penilaian (teknik, instrumen, kriteria, indikator, dan bobot penilaian) antara dosen dan mahasiswa di awal perkuliahan (Nilai : 3.03 | 75.78 %)

12. Ketersediaan bahan ajar/modul sebagai materi pembelajaran dari dosen (Nilai : 2.88 | 71.88 %)

13. Ketepatan waktu dosen saat proses pembelajaran (Nilai : 2.97 | 74.22 %)

14. Internalisasi nilai-nilai islam oleh dosen dalam proses pembelajaran (Nilai : 2.91 | 72.66 %)

15. Penggunaan fasilitas e-learning oleh dosen (Nilai : 3 | 75 %)

16. Variasi penggunaan aktifitas e-learning (modul, forum, kuis dan tugas) (Nilai : 2.94 | 73.44 %)

Empati (Emphaty)

17. Kepedulian dosen dalam menangani kesulitan mahasiswa dalam perkuliahan (Nilai : 2.91 | 72.66 %)

18. Perhatian dosen terhadap kemajuan mahasiswa dalam perkuliahan (Nilai : 2.88 | 71.88 %)

Catatan :

Jumlah Peserta = 38 | Jumlah Peserta yang menjawab = 32

Keterangan Nilai : 1.00 - 1.75 = Kurang; 1.75 - 2.50 = Cukup; 2.50 - 3.25 = Baik; 3.35 - 4.00 = Sangat Baik

GRAFIK PENILAIAN MAHASISWA TERHADAP PERKULIAHAN SEMESTER GENAP TAHUN AKADEMIK 2021/2022

Fakultas - Program Studi : Ekonomi dan Bisnis - Manajemen
Mata Kuliah : STATISTIKA BISNIS
Dosen : DR. HJ. NUNUNG NURHAYATI, S.E., M.SI., AK., CA.
Kelas : D
Indeks Pembelajaran : 3.35

1 2 3 4

Keandalan (Reliability)

1. Kesesuaian materi yang disampaikan dengan RPS (Nilai : 3.25 | 81.25 %)
2. Kesesuaian tugas/ujian dengan materi yang disampaikan dosen dalam perkuliahan (Nilai : 3.25 | 81.25 %)
3. Kesesuaian proses penilaian dengan kontrak yang disampaikan di awal perkuliahan (Nilai : 3.25 | 81.25 %)

Daya Tanggap (Responsiveness)

4. Pengembalian hasil koreksi tugas/ujian dari dosen (Nilai : 3.25 | 81.25 %)
5. Kesempatan yang diberikan dosen kepada mahasiswa untuk diskusi dan tanya jawab (Nilai : 3.5 | 87.5 %)
6. Daya tanggap dosen pada aktifitas forum diskusi dalam e-learning (Nilai : 3.25 | 81.25 %)
7. Daya tanggap dosen dalam menginformasikan hasil kuis dan tugas dalam e-learning (Nilai : 3.5 | 87.5 %)

Kepastian (Assurance)

8. Kesiapan dan penguasaan dosen terhadap materi kuliah (Nilai : 3.5 | 87.5 %)
9. Kemampuan/kejelasan dosen dalam menyajikan materi kuliah (Nilai : 3.5 | 87.5 %)
10. Sosialisasi rencana pembelajaran/RPS (meliputi materi, metode pembelajaran, dan referensi) oleh dosen di awal perkuliahan (Nilai : 3.25 | 81.25 %)
11. Sosialisasi dan kontrak rencana penilaian (teknik, instrumen, kriteria, indikator, dan bobot penilaian) antara dosen dan mahasiswa di awal perkuliahan (Nilai : 3.25 | 81.25 %)
12. Ketersediaan bahan ajar/modul sebagai materi pembelajaran dari dosen (Nilai : 3.25 | 81.25 %)
13. Ketepatan waktu dosen saat proses pembelajaran (Nilai : 3.5 | 87.5 %)
14. Internalisasi nilai-nilai islam oleh dosen dalam proses pembelajaran (Nilai : 3.5 | 87.5 %)
15. Penggunaan fasilitas e-learning oleh dosen (Nilai : 3 | 75 %)
16. Variasi penggunaan aktifitas e-learning (modul, forum, kuis dan tugas) (Nilai : 3.25 | 81.25 %)

Empati (Emphaty)

17. Kepedulian dosen dalam menangani kesulitan mahasiswa dalam perkuliahan (Nilai : 3.5 | 87.5 %)
18. Perhatian dosen terhadap kemajuan mahasiswa dalam perkuliahan (Nilai : 3.5 | 87.5 %)

Catatan :

Jumlah Peserta = 12 | Jumlah Peserta yang menjawab = 4

Keterangan Nilai : 1.00 - 1.75 = Kurang; 1.75 - 2.50 = Cukup; 2.50 - 3.25 = Baik; 3.35 - 4.00 = Sangat Baik

GRAFIK PENILAIAN MAHASISWA TERHADAP PERKULIAHAN

SEMESTER GENAP TAHUN AKADEMIK 2021/2022

Fakultas - Program Studi : Ekonomi dan Bisnis - Manajemen
Mata Kuliah : STATISTIKA BISNIS
Dosen : DR. HJ. NUNUNG NURHAYATI, S.E., M.SI., AK., CA.
Kelas : E
Indeks Pembelajaran : 3.64

1 2 3 4

Keandalan (Reliability)

1. Kesesuaian materi yang disampaikan dengan RPS (Nilai : 3.61 | 90.28 %)
2. Kesesuaian tugas/ujian dengan materi yang disampaikan dosen dalam perkuliahan (Nilai : 3.61 | 90.28 %)
3. Kesesuaian proses penilaian dengan kontrak yang disampaikan di awal perkuliahan (Nilai : 3.64 | 90.97 %)

Daya Tanggap (Responsiveness)

4. Pengembalian hasil koreksi tugas/ujian dari dosen (Nilai : 3.5 | 87.5 %)
5. Kesempatan yang diberikan dosen kepada mahasiswa untuk diskusi dan tanya jawab (Nilai : 3.64 | 90.97 %)
6. Daya tanggap dosen pada aktifitas forum diskusi dalam e-learning (Nilai : 3.58 | 89.58 %)
7. Daya tanggap dosen dalam menginformasikan hasil kuis dan tugas dalam e-learning (Nilai : 3.53 | 88.19 %)

Kepastian (Assurance)

8. Kesiapan dan penguasaan dosen terhadap materi kuliah (Nilai : 3.78 | 94.44 %)
9. Kemampuan/kejelasan dosen dalam menyajikan materi kuliah (Nilai : 3.69 | 92.36 %)
10. Sosialisasi rencana pembelajaran/RPS (meliputi materi, metode pembelajaran, dan referensi) oleh dosen di awal perkuliahan (Nilai : 3.64 | 90.97 %)
11. Sosialisasi dan kontrak rencana penilaian (teknik, instrumen, kriteria, indikator, dan bobot penilaian) antara dosen dan mahasiswa di awal perkuliahan (Nilai : 3.58 | 89.58 %)
12. Ketersediaan bahan ajar/modul sebagai materi pembelajaran dari dosen (Nilai : 3.75 | 93.75 %)
13. Ketepatan waktu dosen saat proses pembelajaran (Nilai : 3.58 | 89.58 %)
14. Internalisasi nilai-nilai islam oleh dosen dalam proses pembelajaran (Nilai : 3.61 | 90.28 %)
15. Penggunaan fasilitas e-learning oleh dosen (Nilai : 3.64 | 90.97 %)
16. Variasi penggunaan aktifitas e-learning (modul, forum, kuis dan tugas) (Nilai : 3.67 | 91.67 %)

Empati (Empathy)

17. Kepedulian dosen dalam menangani kesulitan mahasiswa dalam perkuliahan (Nilai : 3.69 | 92.36 %)
18. Perhatian dosen terhadap kemajuan mahasiswa dalam perkuliahan (Nilai : 3.69 | 92.36 %)

Catatan :

Jumlah Peserta = 40 | Jumlah Peserta yang menjawab = 36

Keterangan Nilai : 1.00 - 1.75 = Kurang; 1.75 - 2.50 = Cukup; 2.50 - 3.25 = Baik; 3.35 - 4.00 = Sangat Baik

GRAFIK PENILAIAN MAHASISWA TERHADAP PERKULIAHAN SEMESTER GENAP TAHUN AKADEMIK 2021/2022

Fakultas - Program Studi : Ekonomi dan Bisnis - Manajemen
Mata Kuliah : STATISTIKA BISNIS
Dosen : DR. HJ. NUNUNG NURHAYATI, S.E., M.SI., AK., CA.
Kelas : F
Indeks Pembelajaran : 3.69

1 2 3 4

Keandalan (Reliability)

1. Kesesuaian materi yang disampaikan dengan RPS (Nilai : 3.71 | 92.65 %)
2. Kesesuaian tugas/ujian dengan materi yang disampaikan dosen dalam perkuliahan (Nilai : 3.59 | 89.71 %)
3. Kesesuaian proses penilaian dengan kontrak yang disampaikan di awal perkuliahan (Nilai : 3.65 | 91.18 %)

Daya Tanggap (Responsiveness)

4. Pengembalian hasil koreksi tugas/ujian dari dosen (Nilai : 3.65 | 91.18 %)
5. Kesempatan yang diberikan dosen kepada mahasiswa untuk diskusi dan tanya jawab (Nilai : 3.76 | 94.12 %)
6. Daya tanggap dosen pada aktifitas forum diskusi dalam e-learning (Nilai : 3.65 | 91.18 %)
7. Daya tanggap dosen dalam menginformasikan hasil kuis dan tugas dalam e-learning (Nilai : 3.59 | 89.71 %)

Kepastian (Assurance)

8. Kesiapan dan penguasaan dosen terhadap materi kuliah (Nilai : 3.76 | 94.12 %)
9. Kemampuan/kejelasan dosen dalam menyajikan materi kuliah (Nilai : 3.82 | 95.59 %)
10. Sosialisasi rencana pembelajaran/RPS (meliputi materi, metode pembelajaran, dan referensi) oleh dosen di awal perkuliahan (Nilai : 3.71 | 92.65 %)
11. Sosialisasi dan kontrak rencana penilaian (teknik, instrumen, kriteria, indikator, dan bobot penilaian) antara dosen dan mahasiswa di awal perkuliahan (Nilai : 3.76 | 94.12 %)
12. Ketersediaan bahan ajar/modul sebagai materi pembelajaran dari dosen (Nilai : 3.65 | 91.18 %)
13. Ketepatan waktu dosen saat proses pembelajaran (Nilai : 3.71 | 92.65 %)
14. Internalisasi nilai-nilai islam oleh dosen dalam proses pembelajaran (Nilai : 3.65 | 91.18 %)
15. Penggunaan fasilitas e-learning oleh dosen (Nilai : 3.59 | 89.71 %)
16. Variasi penggunaan aktifitas e-learning (modul, forum, kuis dan tugas) (Nilai : 3.65 | 91.18 %)

Empati (Empathy)

17. Kepedulian dosen dalam menangani kesulitan mahasiswa dalam perkuliahan (Nilai : 3.82 | 95.59 %)
18. Perhatian dosen terhadap kemajuan mahasiswa dalam perkuliahan (Nilai : 3.71 | 92.65 %)

Catatan :

Jumlah Peserta = 26 | Jumlah Peserta yang menjawab = 17

Keterangan Nilai : 1.00 - 1.75 = Kurang; 1.75 - 2.50 = Cukup; 2.50 - 3.25 = Baik; 3.35 - 4.00 = Sangat Baik

GRAFIK PENILAIAN MAHASISWA TERHADAP PERKULIAHAN SEMESTER GENAP TAHUN AKADEMIK 2021/2022

Fakultas - Program Studi : Ekonomi dan Bisnis - Manajemen
Mata Kuliah : STATISTIKA BISNIS
Dosen : EKA TRESNA GUMELAR, S.T., M.M.
Kelas : G
Indeks Pembelajaran : 3.34

1 2 3 4

Keandalan (Reliability)

1. Kesesuaian materi yang disampaikan dengan RPS (Nilai : 3.4 | 85 %)
2. Kesesuaian tugas/ujian dengan materi yang disampaikan dosen dalam perkuliahan (Nilai : 3.4 | 85 %)
3. Kesesuaian proses penilaian dengan kontrak yang disampaikan di awal perkuliahan (Nilai : 3.4 | 85 %)

Daya Tanggap (Responsiveness)

4. Pengembalian hasil koreksi tugas/ujian dari dosen (Nilai : 3 | 75 %)
5. Kesempatan yang diberikan dosen kepada mahasiswa untuk diskusi dan tanya jawab (Nilai : 3.4 | 85 %)
6. Daya tanggap dosen pada aktifitas forum diskusi dalam e-learning (Nilai : 3.4 | 85 %)
7. Daya tanggap dosen dalam menginformasikan hasil kuis dan tugas dalam e-learning (Nilai : 3.2 | 80 %)

Kepastian (Assurance)

8. Kesiapan dan penguasaan dosen terhadap materi kuliah (Nilai : 3.47 | 86.67 %)
9. Kemampuan/kejelasan dosen dalam menyajikan materi kuliah (Nilai : 3.27 | 81.67 %)
10. Sosialisasi rencana pembelajaran/RPS (meliputi materi, metode pembelajaran, dan referensi) oleh dosen di awal perkuliahan (Nilai : 3.47 | 86.67 %)
11. Sosialisasi dan kontrak rencana penilaian (teknik, instrumen, kriteria, indikator, dan bobot penilaian) antara dosen dan mahasiswa di awal perkuliahan (Nilai : 3.4 | 85 %)
12. Ketersediaan bahan ajar/modul sebagai materi pembelajaran dari dosen (Nilai : 3.2 | 80 %)
13. Ketepatan waktu dosen saat proses pembelajaran (Nilai : 3.4 | 85 %)
14. Internalisasi nilai-nilai islam oleh dosen dalam proses pembelajaran (Nilai : 3.13 | 78.33 %)
15. Penggunaan fasilitas e-learning oleh dosen (Nilai : 3.33 | 83.33 %)
16. Variasi penggunaan aktifitas e-learning (modul, forum, kuis dan tugas) (Nilai : 3.27 | 81.67 %)

Empati (Empathy)

17. Kepedulian dosen dalam menangani kesulitan mahasiswa dalam perkuliahan (Nilai : 3.4 | 85 %)
18. Perhatian dosen terhadap kemajuan mahasiswa dalam perkuliahan (Nilai : 3.53 | 88.33 %)

Catatan :

Jumlah Peserta = 20 | Jumlah Peserta yang menjawab = 15

Keterangan Nilai : 1.00 - 1.75 = Kurang; 1.75 - 2.50 = Cukup; 2.50 - 3.25 = Baik; 3.35 - 4.00 = Sangat Baik

GRAFIK PENILAIAN MAHASISWA TERHADAP PERKULIAHAN SEMESTER GENAP TAHUN AKADEMIK 2021/2022

Fakultas - Program Studi : Ekonomi dan Bisnis - Manajemen
Mata Kuliah : STATISTIKA BISNIS
Dosen : EKA TRESNA GUMELAR, S.T., M.M.
Kelas : H
Indeks Pembelajaran : 3.46

1 2 3 4

Keandalan (Reliability)

1. Kesesuaian materi yang disampaikan dengan RPS (Nilai : 3.57 | 89.19 %)
2. Kesesuaian tugas/uji dengan materi yang disampaikan dosen dalam perkuliahan (Nilai : 3.54 | 88.51 %)
3. Kesesuaian proses penilaian dengan kontrak yang disampaikan di awal perkuliahan (Nilai : 3.49 | 87.16 %)

Daya Tanggap (Responsiveness)

4. Pengembalian hasil koreksi tugas/uji dari dosen (Nilai : 3.41 | 85.14 %)
5. Kesempatan yang diberikan dosen kepada mahasiswa untuk diskusi dan tanya jawab (Nilai : 3.51 | 87.84 %)
6. Daya tanggap dosen pada aktifitas forum diskusi dalam e-learning (Nilai : 3.35 | 83.78 %)
7. Daya tanggap dosen dalam menginformasikan hasil kuis dan tugas dalam e-learning (Nilai : 3.35 | 83.78 %)

Kepastian (Assurance)

8. Kesiapan dan penguasaan dosen terhadap materi kuliah (Nilai : 3.59 | 89.86 %)
9. Kemampuan/kejelasan dosen dalam menyajikan materi kuliah (Nilai : 3.54 | 88.51 %)
10. Sosialisasi rencana pembelajaran/RPS (meliputi materi, metode pembelajaran, dan referensi) oleh dosen di awal perkuliahan (Nilai : 3.51 | 87.84 %)
11. Sosialisasi dan kontrak rencana penilaian (teknik, instrumen, kriteria, indikator, dan bobot penilaian) antara dosen dan mahasiswa di awal perkuliahan (Nilai : 3.46 | 86.49 %)
12. Ketersediaan bahan ajar/modul sebagai materi pembelajaran dari dosen (Nilai : 3.54 | 88.51 %)
13. Ketepatan waktu dosen saat proses pembelajaran (Nilai : 3.27 | 81.76 %)
14. Internalisasi nilai-nilai islam oleh dosen dalam proses pembelajaran (Nilai : 3.35 | 83.78 %)
15. Penggunaan fasilitas e-learning oleh dosen (Nilai : 3.41 | 85.14 %)
16. Variasi penggunaan aktifitas e-learning (modul, forum, kuis dan tugas) (Nilai : 3.41 | 85.14 %)

Empati (Empathy)

17. Kepedulian dosen dalam menangani kesulitan mahasiswa dalam perkuliahan (Nilai : 3.51 | 87.84 %)
18. Perhatian dosen terhadap kemajuan mahasiswa dalam perkuliahan (Nilai : 3.51 | 87.84 %)

Catatan :

Jumlah Peserta = 41 | Jumlah Peserta yang menjawab = 37

Keterangan Nilai : 1.00 - 1.75 = Kurang; 1.75 - 2.50 = Cukup; 2.50 - 3.25 = Baik; 3.35 - 4.00 = Sangat Baik

GRAFIK PENILAIAN MAHASISWA TERHADAP PERKULIAHAN SEMESTER GENAP TAHUN AKADEMIK 2021/2022

Fakultas - Program Studi : Ekonomi dan Bisnis - Manajemen
Mata Kuliah : STATISTIKA BISNIS
Dosen : EKA TRESNA GUMELAR, S.T., M.M.
Kelas : I
Indeks Pembelajaran : 3.2

1 2 3 4

Keandalan (Reliability)

1. Kesesuaian materi yang disampaikan dengan RPS (Nilai : 3.18 | 79.55 %)
2. Kesesuaian tugas/ujian dengan materi yang disampaikan dosen dalam perkuliahan (Nilai : 3.27 | 81.82 %)
3. Kesesuaian proses penilaian dengan kontrak yang disampaikan di awal perkuliahan (Nilai : 3.23 | 80.68 %)

Daya Tanggap (Responsiveness)

4. Pengembalian hasil koreksi tugas/ujian dari dosen (Nilai : 3.23 | 80.68 %)
5. Kesempatan yang diberikan dosen kepada mahasiswa untuk diskusi dan tanya jawab (Nilai : 3.14 | 78.41 %)
6. Daya tanggap dosen pada aktifitas forum diskusi dalam e-learning (Nilai : 3.23 | 80.68 %)
7. Daya tanggap dosen dalam menginformasikan hasil kuis dan tugas dalam e-learning (Nilai : 3.14 | 78.41 %)

Kepastian (Assurance)

8. Kesiapan dan penguasaan dosen terhadap materi kuliah (Nilai : 3.18 | 79.55 %)
9. Kemampuan/kejelasan dosen dalam menyajikan materi kuliah (Nilai : 3.27 | 81.82 %)
10. Sosialisasi rencana pembelajaran/RPS (meliputi materi, metode pembelajaran, dan referensi) oleh dosen di awal perkuliahan (Nilai : 3.23 | 80.68 %)
11. Sosialisasi dan kontrak rencana penilaian (teknik, instrumen, kriteria, indikator, dan bobot penilaian) antara dosen dan mahasiswa di awal perkuliahan (Nilai : 3.23 | 80.68 %)
12. Ketersediaan bahan ajar/modul sebagai materi pembelajaran dari dosen (Nilai : 3.36 | 84.09 %)
13. Ketepatan waktu dosen saat proses pembelajaran (Nilai : 3.05 | 76.14 %)
14. Internalisasi nilai-nilai islam oleh dosen dalam proses pembelajaran (Nilai : 3.09 | 77.27 %)
15. Penggunaan fasilitas e-learning oleh dosen (Nilai : 3.27 | 81.82 %)
16. Variasi penggunaan aktifitas e-learning (modul, forum, kuis dan tugas) (Nilai : 3.18 | 79.55 %)

Empati (Emphaty)

17. Kepedulian dosen dalam menangani kesulitan mahasiswa dalam perkuliahan (Nilai : 3.18 | 79.55 %)
18. Perhatian dosen terhadap kemajuan mahasiswa dalam perkuliahan (Nilai : 3.14 | 78.41 %)

Catatan :

Jumlah Peserta = 33 | Jumlah Peserta yang menjawab = 22

Keterangan Nilai : 1.00 - 1.75 = Kurang; 1.75 - 2.50 = Cukup; 2.50 - 3.25 = Baik; 3.35 - 4.00 = Sangat Baik

GRAFIK PENILAIAN MAHASISWA TERHADAP PERKULIAHAN SEMESTER GENAP TAHUN AKADEMIK 2021/2022

Fakultas - Program Studi : Ekonomi dan Bisnis - Manajemen
Mata Kuliah : PENGANTAR EKONOMI MAKRO
Dosen : AAN JULIA, S.E., M.SI.
Kelas : A
Indeks Pembelajaran : 3.31

1 2 3 4

Keandalan (Reliability)

1. Kesesuaian materi yang disampaikan dengan RPS (Nilai : 3.35 | 83.87 %)
2. Kesesuaian tugas/uji dengan materi yang disampaikan dosen dalam perkuliahan (Nilai : 3.26 | 81.45 %)
3. Kesesuaian proses penilaian dengan kontrak yang disampaikan di awal perkuliahan (Nilai : 3.32 | 83.06 %)

Daya Tanggap (Responsiveness)

4. Pengembalian hasil koreksi tugas/uji dari dosen (Nilai : 3.23 | 80.65 %)
5. Kesempatan yang diberikan dosen kepada mahasiswa untuk diskusi dan tanya jawab (Nilai : 3.39 | 84.68 %)
6. Daya tanggap dosen pada aktifitas forum diskusi dalam e-learning (Nilai : 3.32 | 83.06 %)
7. Daya tanggap dosen dalam menginformasikan hasil kuis dan tugas dalam e-learning (Nilai : 3.26 | 81.45 %)

Kepastian (Assurance)

8. Kesiapan dan penguasaan dosen terhadap materi kuliah (Nilai : 3.45 | 86.29 %)
9. Kemampuan/kejelasan dosen dalam menyajikan materi kuliah (Nilai : 3.35 | 83.87 %)
10. Sosialisasi rencana pembelajaran/RPS (meliputi materi, metode pembelajaran, dan referensi) oleh dosen di awal perkuliahan (Nilai : 3.32 | 83.06 %)
11. Sosialisasi dan kontrak rencana penilaian (teknik, instrumen, kriteria, indikator, dan bobot penilaian) antara dosen dan mahasiswa di awal perkuliahan (Nilai : 3.29 | 82.26 %)
12. Ketersediaan bahan ajar/modul sebagai materi pembelajaran dari dosen (Nilai : 3.35 | 83.87 %)
13. Ketepatan waktu dosen saat proses pembelajaran (Nilai : 3.35 | 83.87 %)
14. Internalisasi nilai-nilai islam oleh dosen dalam proses pembelajaran (Nilai : 3.16 | 79.03 %)
15. Penggunaan fasilitas e-learning oleh dosen (Nilai : 3.35 | 83.87 %)
16. Variasi penggunaan aktifitas e-learning (modul, forum, kuis dan tugas) (Nilai : 3.39 | 84.68 %)

Empati (Empathy)

17. Kepedulian dosen dalam menangani kesulitan mahasiswa dalam perkuliahan (Nilai : 3.23 | 80.65 %)
18. Perhatian dosen terhadap kemajuan mahasiswa dalam perkuliahan (Nilai : 3.23 | 80.65 %)

Catatan :

Jumlah Peserta = 39 | Jumlah Peserta yang menjawab = 31

Keterangan Nilai : 1.00 - 1.75 = Kurang; 1.75 - 2.50 = Cukup; 2.50 - 3.25 = Baik; 3.35 - 4.00 = Sangat Baik

GRAFIK PENILAIAN MAHASISWA TERHADAP PERKULIAHAN SEMESTER GENAP TAHUN AKADEMIK 2021/2022

Fakultas - Program Studi : Ekonomi dan Bisnis - Manajemen

Mata Kuliah : PENGANTAR EKONOMI MAKRO

Dosen : AAN JULIA, S.E., M.SI.

Kelas : B

Indeks Pembelajaran : 3.11

1 2 3 4

Keandalan (Reliability)

1. Kesesuaian materi yang disampaikan dengan RPS (Nilai : 3.3 | 82.5 %)

2. Kesesuaian tugas/ujian dengan materi yang disampaikan dosen dalam perkuliahan (Nilai : 3.1 | 77.5 %)

3. Kesesuaian proses penilaian dengan kontrak yang disampaikan di awal perkuliahan (Nilai : 3 | 75 %)

Daya Tanggap (Responsiveness)

4. Pengembalian hasil koreksi tugas/ujian dari dosen (Nilai : 3.1 | 77.5 %)

5. Kesempatan yang diberikan dosen kepada mahasiswa untuk diskusi dan tanya jawab (Nilai : 3.2 | 80 %)

6. Daya tanggap dosen pada aktifitas forum diskusi dalam e-learning (Nilai : 3.1 | 77.5 %)

7. Daya tanggap dosen dalam menginformasikan hasil kuis dan tugas dalam e-learning (Nilai : 3.3 | 82.5 %)

Kepastian (Assurance)

8. Kesiapan dan penguasaan dosen terhadap materi kuliah (Nilai : 3.3 | 82.5 %)

9. Kemampuan/kejelasan dosen dalam menyajikan materi kuliah (Nilai : 3.1 | 77.5 %)

10. Sosialisasi rencana pembelajaran/RPS (meliputi materi, metode pembelajaran, dan referensi) oleh dosen di awal perkuliahan (Nilai : 3 | 75 %)

11. Sosialisasi dan kontrak rencana penilaian (teknik, instrumen, kriteria, indikator, dan bobot penilaian) antara dosen dan mahasiswa di awal perkuliahan (Nilai : 2.9 | 72.5 %)

12. Ketersediaan bahan ajar/modul sebagai materi pembelajaran dari dosen (Nilai : 3.2 | 80 %)

13. Ketepatan waktu dosen saat proses pembelajaran (Nilai : 3.2 | 80 %)

14. Internalisasi nilai-nilai islam oleh dosen dalam proses pembelajaran (Nilai : 3 | 75 %)

15. Penggunaan fasilitas e-learning oleh dosen (Nilai : 3 | 75 %)

16. Variasi penggunaan aktifitas e-learning (modul, forum, kuis dan tugas) (Nilai : 3.1 | 77.5 %)

Empati (Emphaty)

17. Kepedulian dosen dalam menangani kesulitan mahasiswa dalam perkuliahan (Nilai : 3 | 75 %)

18. Perhatian dosen terhadap kemajuan mahasiswa dalam perkuliahan (Nilai : 3.1 | 77.5 %)

Catatan :

Jumlah Peserta = 23 | Jumlah Peserta yang menjawab = 10

Keterangan Nilai : 1.00 - 1.75 = Kurang; 1.75 - 2.50 = Cukup; 2.50 - 3.25 = Baik; 3.35 - 4.00 = Sangat Baik

GRAFIK PENILAIAN MAHASISWA TERHADAP PERKULIAHAN SEMESTER GENAP TAHUN AKADEMIK 2021/2022

Fakultas - Program Studi : Ekonomi dan Bisnis - Manajemen

Mata Kuliah : PENGANTAR EKONOMI MAKRO

Dosen : AAN JULIA, S.E., M.SI.

Kelas : C

Indeks Pembelajaran : 3.37

1 2 3 4

Keandalan (Reliability)

1. Kesesuaian materi yang disampaikan dengan RPS (Nilai : 3.43 | 85.63 %)
2. Kesesuaian tugas/uji dengan materi yang disampaikan dosen dalam perkuliahan (Nilai : 3.4 | 85 %)
3. Kesesuaian proses penilaian dengan kontrak yang disampaikan di awal perkuliahan (Nilai : 3.38 | 84.38 %)

Daya Tanggap (Responsiveness)

4. Pengembalian hasil koreksi tugas/uji dari dosen (Nilai : 3.23 | 80.63 %)
5. Kesempatan yang diberikan dosen kepada mahasiswa untuk diskusi dan tanya jawab (Nilai : 3.43 | 85.63 %)
6. Daya tanggap dosen pada aktifitas forum diskusi dalam e-learning (Nilai : 3.35 | 83.75 %)
7. Daya tanggap dosen dalam menginformasikan hasil kuis dan tugas dalam e-learning (Nilai : 3.3 | 82.5 %)

Kepastian (Assurance)

8. Kesiapan dan penguasaan dosen terhadap materi kuliah (Nilai : 3.53 | 88.13 %)
9. Kemampuan/kejelasan dosen dalam menyajikan materi kuliah (Nilai : 3.38 | 84.38 %)
10. Sosialisasi rencana pembelajaran/RPS (meliputi materi, metode pembelajaran, dan referensi) oleh dosen di awal perkuliahan (Nilai : 3.35 | 83.75 %)
11. Sosialisasi dan kontrak rencana penilaian (teknik, instrumen, kriteria, indikator, dan bobot penilaian) antara dosen dan mahasiswa di awal perkuliahan (Nilai : 3.35 | 83.75 %)
12. Ketersediaan bahan ajar/modul sebagai materi pembelajaran dari dosen (Nilai : 3.33 | 83.13 %)
13. Ketepatan waktu dosen saat proses pembelajaran (Nilai : 3.35 | 83.75 %)
14. Internalisasi nilai-nilai islam oleh dosen dalam proses pembelajaran (Nilai : 3.35 | 83.75 %)
15. Penggunaan fasilitas e-learning oleh dosen (Nilai : 3.35 | 83.75 %)
16. Variasi penggunaan aktifitas e-learning (modul, forum, kuis dan tugas) (Nilai : 3.4 | 85 %)

Empati (Empathy)

17. Kepedulian dosen dalam menangani kesulitan mahasiswa dalam perkuliahan (Nilai : 3.35 | 83.75 %)
18. Perhatian dosen terhadap kemajuan mahasiswa dalam perkuliahan (Nilai : 3.35 | 83.75 %)

Catatan :

Jumlah Peserta = 40 | Jumlah Peserta yang menjawab = 40

Keterangan Nilai : 1.00 - 1.75 = Kurang; 1.75 - 2.50 = Cukup; 2.50 - 3.25 = Baik; 3.25 - 4.00 = Sangat Baik

GRAFIK PENILAIAN MAHASISWA TERHADAP PERKULIAHAN SEMESTER GENAP TAHUN AKADEMIK 2021/2022

Fakultas - Program Studi : Ekonomi dan Bisnis - Manajemen
Mata Kuliah : PENGANTAR EKONOMI MAKRO
Dosen : RIA HARYATININGSIH, S.E, M.T.
Kelas : D
Indeks Pembelajaran : 3.58

1 2 3 4

Keandalan (Reliability)

1. Kesesuaian materi yang disampaikan dengan RPS (Nilai : 3.62 | 90.44 %)
2. Kesesuaian tugas/uji dengan materi yang disampaikan dosen dalam perkuliahan (Nilai : 3.59 | 89.71 %)
3. Kesesuaian proses penilaian dengan kontrak yang disampaikan di awal perkuliahan (Nilai : 3.5 | 87.5 %)

Daya Tanggap (Responsiveness)

4. Pengembalian hasil koreksi tugas/uji dari dosen (Nilai : 3.53 | 88.24 %)
5. Kesempatan yang diberikan dosen kepada mahasiswa untuk diskusi dan tanya jawab (Nilai : 3.56 | 88.97 %)
6. Daya tanggap dosen pada aktifitas forum diskusi dalam e-learning (Nilai : 3.53 | 88.24 %)
7. Daya tanggap dosen dalam menginformasikan hasil kuis dan tugas dalam e-learning (Nilai : 3.59 | 89.71 %)

Kepastian (Assurance)

8. Kesiapan dan penguasaan dosen terhadap materi kuliah (Nilai : 3.62 | 90.44 %)
9. Kemampuan/kejelasan dosen dalam menyajikan materi kuliah (Nilai : 3.65 | 91.18 %)
10. Sosialisasi rencana pembelajaran/RPS (meliputi materi, metode pembelajaran, dan referensi) oleh dosen di awal perkuliahan (Nilai : 3.56 | 88.97 %)
11. Sosialisasi dan kontrak rencana penilaian (teknik, instrumen, kriteria, indikator, dan bobot penilaian) antara dosen dan mahasiswa di awal perkuliahan (Nilai : 3.59 | 89.71 %)
12. Ketersediaan bahan ajar/modul sebagai materi pembelajaran dari dosen (Nilai : 3.56 | 88.97 %)
13. Ketepatan waktu dosen saat proses pembelajaran (Nilai : 3.65 | 91.18 %)
14. Internalisasi nilai-nilai islam oleh dosen dalam proses pembelajaran (Nilai : 3.5 | 87.5 %)
15. Penggunaan fasilitas e-learning oleh dosen (Nilai : 3.59 | 89.71 %)
16. Variasi penggunaan aktifitas e-learning (modul, forum, kuis dan tugas) (Nilai : 3.59 | 89.71 %)

Empati (Empathy)

17. Kepedulian dosen dalam menangani kesulitan mahasiswa dalam perkuliahan (Nilai : 3.65 | 91.18 %)
18. Perhatian dosen terhadap kemajuan mahasiswa dalam perkuliahan (Nilai : 3.62 | 90.44 %)

Catatan :

Jumlah Peserta = 40 | Jumlah Peserta yang menjawab = 34

Keterangan Nilai : 1.00 - 1.75 = Kurang; 1.75 - 2.50 = Cukup; 2.50 - 3.25 = Baik; 3.35 - 4.00 = Sangat Baik

GRAFIK PENILAIAN MAHASISWA TERHADAP PERKULIAHAN SEMESTER GENAP TAHUN AKADEMIK 2021/2022

Fakultas - Program Studi : Ekonomi dan Bisnis - Manajemen
Mata Kuliah : PENGANTAR EKONOMI MAKRO
Dosen : RIA HARYATININGSIH, S.E, M.T.
Kelas : E
Indeks Pembelajaran : 3.42

1 2 3 4

Keandalan (Reliability)

1. Kesesuaian materi yang disampaikan dengan RPS (Nilai : 3.44 | 86 %)
2. Kesesuaian tugas/ujian dengan materi yang disampaikan dosen dalam perkuliahan (Nilai : 3.4 | 85 %)
3. Kesesuaian proses penilaian dengan kontrak yang disampaikan di awal perkuliahan (Nilai : 3.4 | 85 %)

Daya Tanggap (Responsiveness)

4. Pengembalian hasil koreksi tugas/ujian dari dosen (Nilai : 3.36 | 84 %)
5. Kesempatan yang diberikan dosen kepada mahasiswa untuk diskusi dan tanya jawab (Nilai : 3.44 | 86 %)
6. Daya tanggap dosen pada aktifitas forum diskusi dalam e-learning (Nilai : 3.4 | 85 %)
7. Daya tanggap dosen dalam menginformasikan hasil kuis dan tugas dalam e-learning (Nilai : 3.4 | 85 %)

Kepastian (Assurance)

8. Kesiapan dan penguasaan dosen terhadap materi kuliah (Nilai : 3.52 | 88 %)
9. Kemampuan/kejelasan dosen dalam menyajikan materi kuliah (Nilai : 3.44 | 86 %)
10. Sosialisasi rencana pembelajaran/RPS (meliputi materi, metode pembelajaran, dan referensi) oleh dosen di awal perkuliahan (Nilai : 3.36 | 84 %)
11. Sosialisasi dan kontrak rencana penilaian (teknik, instrumen, kriteria, indikator, dan bobot penilaian) antara dosen dan mahasiswa di awal perkuliahan (Nilai : 3.36 | 84 %)
12. Ketersediaan bahan ajar/modul sebagai materi pembelajaran dari dosen (Nilai : 3.44 | 86 %)
13. Ketepatan waktu dosen saat proses pembelajaran (Nilai : 3.4 | 85 %)
14. Internalisasi nilai-nilai islam oleh dosen dalam proses pembelajaran (Nilai : 3.36 | 84 %)
15. Penggunaan fasilitas e-learning oleh dosen (Nilai : 3.52 | 88 %)
16. Variasi penggunaan aktifitas e-learning (modul, forum, kuis dan tugas) (Nilai : 3.4 | 85 %)

Empati (Emphaty)

17. Kepedulian dosen dalam menangani kesulitan mahasiswa dalam perkuliahan (Nilai : 3.4 | 85 %)
18. Perhatian dosen terhadap kemajuan mahasiswa dalam perkuliahan (Nilai : 3.44 | 86 %)

Catatan :

Jumlah Peserta = 36 | Jumlah Peserta yang menjawab = 25

Keterangan Nilai : 1.00 - 1.75 = Kurang; 1.75 - 2.50 = Cukup; 2.50 - 3.25 = Baik; 3.35 - 4.00 = Sangat Baik

GRAFIK PENILAIAN MAHASISWA TERHADAP PERKULIAHAN SEMESTER GENAP TAHUN AKADEMIK 2021/2022

Fakultas - Program Studi : Ekonomi dan Bisnis - Manajemen
Mata Kuliah : PENGANTAR EKONOMI MAKRO
Dosen : RIA HARYATININGSIH, S.E, M.T.
Kelas : F
Indeks Pembelajaran : 3.39

1 2 3 4

Keandalan (Reliability)

1. Kesesuaian materi yang disampaikan dengan RPS (Nilai : 3.43 | 85.83 %)
2. Kesesuaian tugas/ujian dengan materi yang disampaikan dosen dalam perkuliahan (Nilai : 3.5 | 87.5 %)
3. Kesesuaian proses penilaian dengan kontrak yang disampaikan di awal perkuliahan (Nilai : 3.43 | 85.83 %)

Daya Tanggap (Responsiveness)

4. Pengembalian hasil koreksi tugas/ujian dari dosen (Nilai : 3.2 | 80 %)
5. Kesempatan yang diberikan dosen kepada mahasiswa untuk diskusi dan tanya jawab (Nilai : 3.33 | 83.33 %)
6. Daya tanggap dosen pada aktifitas forum diskusi dalam e-learning (Nilai : 3.4 | 85 %)
7. Daya tanggap dosen dalam menginformasikan hasil kuis dan tugas dalam e-learning (Nilai : 3.37 | 84.17 %)

Kepastian (Assurance)

8. Kesiapan dan penguasaan dosen terhadap materi kuliah (Nilai : 3.53 | 88.33 %)
9. Kemampuan/kejelasan dosen dalam menyajikan materi kuliah (Nilai : 3.47 | 86.67 %)
10. Sosialisasi rencana pembelajaran/RPS (meliputi materi, metode pembelajaran, dan referensi) oleh dosen di awal perkuliahan (Nilai : 3.43 | 85.83 %)
11. Sosialisasi dan kontrak rencana penilaian (teknik, instrumen, kriteria, indikator, dan bobot penilaian) antara dosen dan mahasiswa di awal perkuliahan (Nilai : 3.33 | 83.33 %)
12. Ketersediaan bahan ajar/modul sebagai materi pembelajaran dari dosen (Nilai : 3.37 | 84.17 %)
13. Ketepatan waktu dosen saat proses pembelajaran (Nilai : 3.43 | 85.83 %)
14. Internalisasi nilai-nilai islam oleh dosen dalam proses pembelajaran (Nilai : 3.27 | 81.67 %)
15. Penggunaan fasilitas e-learning oleh dosen (Nilai : 3.43 | 85.83 %)
16. Variasi penggunaan aktifitas e-learning (modul, forum, kuis dan tugas) (Nilai : 3.4 | 85 %)

Empati (Emphaty)

17. Kepedulian dosen dalam menangani kesulitan mahasiswa dalam perkuliahan (Nilai : 3.4 | 85 %)
18. Perhatian dosen terhadap kemajuan mahasiswa dalam perkuliahan (Nilai : 3.37 | 84.17 %)

Catatan :

Jumlah Peserta = 38 | Jumlah Peserta yang menjawab = 30

Keterangan Nilai : 1.00 - 1.75 = Kurang; 1.75 - 2.50 = Cukup; 2.50 - 3.25 = Baik; 3.35 - 4.00 = Sangat Baik

GRAFIK PENILAIAN MAHASISWA TERHADAP PERKULIAHAN SEMESTER GENAP TAHUN AKADEMIK 2021/2022

Fakultas - Program Studi : Ekonomi dan Bisnis - Manajemen
Mata Kuliah : PENGANTAR EKONOMI MAKRO
Dosen : SUSILO SETIYAWAN, S.E. M.SI.
Kelas : G
Indeks Pembelajaran : 3.2

1 2 3 4

Keandalan (Reliability)

1. Kesesuaian materi yang disampaikan dengan RPS (Nilai : 3.32 | 83.06 %)
2. Kesesuaian tugas/uji-an dengan materi yang disampaikan dosen dalam perkuliahan (Nilai : 3.26 | 81.45 %)
3. Kesesuaian proses penilaian dengan kontrak yang disampaikan di awal perkuliahan (Nilai : 3.29 | 82.26 %)

Daya Tanggap (Responsiveness)

4. Pengembalian hasil koreksi tugas/uji-an dari dosen (Nilai : 3.16 | 79.03 %)
5. Kesempatan yang diberikan dosen kepada mahasiswa untuk diskusi dan tanya jawab (Nilai : 3.32 | 83.06 %)
6. Daya tanggap dosen pada aktifitas forum diskusi dalam e-learning (Nilai : 3.19 | 79.84 %)
7. Daya tanggap dosen dalam menginformasikan hasil kuis dan tugas dalam e-learning (Nilai : 3.16 | 79.03 %)

Kepastian (Assurance)

8. Kesiapan dan penguasaan dosen terhadap materi kuliah (Nilai : 3.23 | 80.65 %)
9. Kemampuan/kejelasan dosen dalam menyajikan materi kuliah (Nilai : 3.13 | 78.23 %)
10. Sosialisasi rencana pembelajaran/RPS (meliputi materi, metode pembelajaran, dan referensi) oleh dosen di awal perkuliahan (Nilai : 3.19 | 79.84 %)
11. Sosialisasi dan kontrak rencana penilaian (teknik, instrumen, kriteria, indikator, dan bobot penilaian) antara dosen dan mahasiswa di awal perkuliahan (Nilai : 3.19 | 79.84 %)
12. Ketersediaan bahan ajar/modul sebagai materi pembelajaran dari dosen (Nilai : 3.19 | 79.84 %)
13. Ketepatan waktu dosen saat proses pembelajaran (Nilai : 3.03 | 75.81 %)
14. Internalisasi nilai-nilai islam oleh dosen dalam proses pembelajaran (Nilai : 3.26 | 81.45 %)
15. Penggunaan fasilitas e-learning oleh dosen (Nilai : 3.29 | 82.26 %)
16. Variasi penggunaan aktifitas e-learning (modul, forum, kuis dan tugas) (Nilai : 3.32 | 83.06 %)

Empati (Empathy)

17. Kepedulian dosen dalam menangani kesulitan mahasiswa dalam perkuliahan (Nilai : 3 | 75 %)
18. Perhatian dosen terhadap kemajuan mahasiswa dalam perkuliahan (Nilai : 3.06 | 76.61 %)

Catatan :

Jumlah Peserta = 39 | Jumlah Peserta yang menjawab = 31

Keterangan Nilai : 1.00 - 1.75 = Kurang; 1.75 - 2.50 = Cukup; 2.50 - 3.25 = Baik; 3.35 - 4.00 = Sangat Baik

GRAFIK PENILAIAN MAHASISWA TERHADAP PERKULIAHAN SEMESTER GENAP TAHUN AKADEMIK 2021/2022

Fakultas - Program Studi : Ekonomi dan Bisnis - Manajemen
Mata Kuliah : PENGANTAR EKONOMI MAKRO
Dosen : SUSILO SETIYAWAN, S.E. M.SI.
Kelas : H
Indeks Pembelajaran : 3.03

1 2 3 4

Keandalan (Reliability)

1. Kesesuaian materi yang disampaikan dengan RPS (Nilai : 3.12 | 77.88 %)
2. Kesesuaian tugas/ujian dengan materi yang disampaikan dosen dalam perkuliahan (Nilai : 3 | 75 %)
3. Kesesuaian proses penilaian dengan kontrak yang disampaikan di awal perkuliahan (Nilai : 3 | 75 %)

Daya Tanggap (Responsiveness)

4. Pengembalian hasil koreksi tugas/ujian dari dosen (Nilai : 2.85 | 71.15 %)
5. Kesempatan yang diberikan dosen kepada mahasiswa untuk diskusi dan tanya jawab (Nilai : 3.31 | 82.69 %)
6. Daya tanggap dosen pada aktifitas forum diskusi dalam e-learning (Nilai : 3 | 75 %)
7. Daya tanggap dosen dalam menginformasikan hasil kuis dan tugas dalam e-learning (Nilai : 2.92 | 73.08 %)

Kepastian (Assurance)

8. Kesiapan dan penguasaan dosen terhadap materi kuliah (Nilai : 3.19 | 79.81 %)
9. Kemampuan/kejelasan dosen dalam menyajikan materi kuliah (Nilai : 3.08 | 76.92 %)
10. Sosialisasi rencana pembelajaran/RPS (meliputi materi, metode pembelajaran, dan referensi) oleh dosen di awal perkuliahan (Nilai : 3.04 | 75.96 %)
11. Sosialisasi dan kontrak rencana penilaian (teknik, instrumen, kriteria, indikator, dan bobot penilaian) antara dosen dan mahasiswa di awal perkuliahan (Nilai : 3.08 | 76.92 %)
12. Ketersediaan bahan ajar/modul sebagai materi pembelajaran dari dosen (Nilai : 2.85 | 71.15 %)
13. Ketepatan waktu dosen saat proses pembelajaran (Nilai : 2.81 | 70.19 %)
14. Internalisasi nilai-nilai islam oleh dosen dalam proses pembelajaran (Nilai : 3.12 | 77.88 %)
15. Penggunaan fasilitas e-learning oleh dosen (Nilai : 3.12 | 77.88 %)
16. Variasi penggunaan aktifitas e-learning (modul, forum, kuis dan tugas) (Nilai : 3.19 | 79.81 %)

Empati (Emphaty)

17. Kepedulian dosen dalam menangani kesulitan mahasiswa dalam perkuliahan (Nilai : 2.88 | 72.12 %)
18. Perhatian dosen terhadap kemajuan mahasiswa dalam perkuliahan (Nilai : 2.92 | 73.08 %)

Catatan :

Jumlah Peserta = 33 | Jumlah Peserta yang menjawab = 26

Keterangan Nilai : 1.00 - 1.75 = Kurang; 1.75 - 2.50 = Cukup; 2.50 - 3.25 = Baik; 3.35 - 4.00 = Sangat Baik

GRAFIK PENILAIAN MAHASISWA TERHADAP PERKULIAHAN SEMESTER GENAP TAHUN AKADEMIK 2021/2022

Fakultas - Program Studi : Ekonomi dan Bisnis - Manajemen
Mata Kuliah : SISTEM INF. MANAJEMEN
Dosen : SEPTIANA AYU ESTRI MAHANI, S.E., M.M.
Kelas : B
Indeks Pembelajaran : 2.35

1 2 3 4

Keandalan (Reliability)

1. Kesesuaian materi yang disampaikan dengan RPS (Nilai : 2.5 | 62.5 %)
2. Kesesuaian tugas/ujian dengan materi yang disampaikan dosen dalam perkuliahan (Nilai : 2.39 | 59.82 %)
3. Kesesuaian proses penilaian dengan kontrak yang disampaikan di awal perkuliahan (Nilai : 2.39 | 59.82 %)

Daya Tanggap (Responsiveness)

4. Pengembalian hasil koreksi tugas/ujian dari dosen (Nilai : 2.39 | 59.82 %)
5. Kesempatan yang diberikan dosen kepada mahasiswa untuk diskusi dan tanya jawab (Nilai : 2.36 | 58.93 %)
6. Daya tanggap dosen pada aktifitas forum diskusi dalam e-learning (Nilai : 2.39 | 59.82 %)
7. Daya tanggap dosen dalam menginformasikan hasil kuis dan tugas dalam e-learning (Nilai : 2.29 | 57.14 %)

Kepastian (Assurance)

8. Kesiapan dan penguasaan dosen terhadap materi kuliah (Nilai : 2.39 | 59.82 %)
9. Kemampuan/kejelasan dosen dalam menyajikan materi kuliah (Nilai : 2.25 | 56.25 %)
10. Sosialisasi rencana pembelajaran/RPS (meliputi materi, metode pembelajaran, dan referensi) oleh dosen di awal perkuliahan (Nilai : 2.29 | 57.14 %)
11. Sosialisasi dan kontrak rencana penilaian (teknik, instrumen, kriteria, indikator, dan bobot penilaian) antara dosen dan mahasiswa di awal perkuliahan (Nilai : 2.32 | 58.04 %)
12. Ketersediaan bahan ajar/modul sebagai materi pembelajaran dari dosen (Nilai : 2.32 | 58.04 %)
13. Ketepatan waktu dosen saat proses pembelajaran (Nilai : 2.25 | 56.25 %)
14. Internalisasi nilai-nilai islam oleh dosen dalam proses pembelajaran (Nilai : 2.39 | 59.82 %)
15. Penggunaan fasilitas e-learning oleh dosen (Nilai : 2.29 | 57.14 %)
16. Variasi penggunaan aktifitas e-learning (modul, forum, kuis dan tugas) (Nilai : 2.29 | 57.14 %)

Empati (Emphaty)

17. Kepedulian dosen dalam menangani kesulitan mahasiswa dalam perkuliahan (Nilai : 2.46 | 61.61 %)
18. Perhatian dosen terhadap kemajuan mahasiswa dalam perkuliahan (Nilai : 2.39 | 59.82 %)

Catatan :

Jumlah Peserta = 38 | Jumlah Peserta yang menjawab = 28

Keterangan Nilai : 1.00 - 1.75 = Kurang; 1.75 - 2.50 = Cukup; 2.50 - 3.25 = Baik; 3.35 - 4.00 = Sangat Baik

GRAFIK PENILAIAN MAHASISWA TERHADAP PERKULIAHAN SEMESTER GENAP TAHUN AKADEMIK 2021/2022

Fakultas - Program Studi : Ekonomi dan Bisnis - Manajemen
Mata Kuliah : SISTEM INF. MANAJEMEN
Dosen : SEPTIANA AYU ESTRI MAHANI, S.E., M.M.
Kelas : C
Indeks Pembelajaran : 2.77

1 2 3 4

Keandalan (Reliability)

1. Kesesuaian materi yang disampaikan dengan RPS (Nilai : 2.89 | 72.3 %)
2. Kesesuaian tugas/ujian dengan materi yang disampaikan dosen dalam perkuliahan (Nilai : 2.92 | 72.97 %)
3. Kesesuaian proses penilaian dengan kontrak yang disampaikan di awal perkuliahan (Nilai : 2.89 | 72.3 %)

Daya Tanggap (Responsiveness)

4. Pengembalian hasil koreksi tugas/ujian dari dosen (Nilai : 2.7 | 67.57 %)
5. Kesempatan yang diberikan dosen kepada mahasiswa untuk diskusi dan tanya jawab (Nilai : 2.86 | 71.62 %)
6. Daya tanggap dosen pada aktifitas forum diskusi dalam e-learning (Nilai : 2.68 | 66.89 %)
7. Daya tanggap dosen dalam menginformasikan hasil kuis dan tugas dalam e-learning (Nilai : 2.68 | 66.89 %)

Kepastian (Assurance)

8. Kesiapan dan penguasaan dosen terhadap materi kuliah (Nilai : 2.81 | 70.27 %)
9. Kemampuan/kejelasan dosen dalam menyajikan materi kuliah (Nilai : 2.62 | 65.54 %)
10. Sosialisasi rencana pembelajaran/RPS (meliputi materi, metode pembelajaran, dan referensi) oleh dosen di awal perkuliahan (Nilai : 2.92 | 72.97 %)
11. Sosialisasi dan kontrak rencana penilaian (teknik, instrumen, kriteria, indikator, dan bobot penilaian) antara dosen dan mahasiswa di awal perkuliahan (Nilai : 3 | 75 %)
12. Ketersediaan bahan ajar/modul sebagai materi pembelajaran dari dosen (Nilai : 2.84 | 70.95 %)
13. Ketepatan waktu dosen saat proses pembelajaran (Nilai : 2.54 | 63.51 %)
14. Internalisasi nilai-nilai islam oleh dosen dalam proses pembelajaran (Nilai : 2.81 | 70.27 %)
15. Penggunaan fasilitas e-learning oleh dosen (Nilai : 2.7 | 67.57 %)
16. Variasi penggunaan aktifitas e-learning (modul, forum, kuis dan tugas) (Nilai : 2.68 | 66.89 %)

Empati (Emphaty)

17. Kepedulian dosen dalam menangani kesulitan mahasiswa dalam perkuliahan (Nilai : 2.68 | 66.89 %)
18. Perhatian dosen terhadap kemajuan mahasiswa dalam perkuliahan (Nilai : 2.68 | 66.89 %)

Catatan :

Jumlah Peserta = 40 | Jumlah Peserta yang menjawab = 37

Keterangan Nilai : 1.00 - 1.75 = Kurang; 1.75 - 2.50 = Cukup; 2.50 - 3.25 = Baik; 3.35 - 4.00 = Sangat Baik

GRAFIK PENILAIAN MAHASISWA TERHADAP PERKULIAHAN SEMESTER GENAP TAHUN AKADEMIK 2021/2022

Fakultas - Program Studi : Ekonomi dan Bisnis - Manajemen
Mata Kuliah : SISTEM INF. MANAJEMEN
Dosen : EKA TRESNA GUMELAR, S.T., M.M.
Kelas : D
Indeks Pembelajaran : 3.35

1 2 3 4

Keandalan (Reliability)

1. Kesesuaian materi yang disampaikan dengan RPS (Nilai : 3.32 | 83.11 %)
2. Kesesuaian tugas/ujiian dengan materi yang disampaikan dosen dalam perkuliahan (Nilai : 3.35 | 83.78 %)
3. Kesesuaian proses penilaian dengan kontrak yang disampaikan di awal perkuliahan (Nilai : 3.32 | 83.11 %)

Daya Tanggap (Responsiveness)

4. Pengembalian hasil koreksi tugas/ujiian dari dosen (Nilai : 3.27 | 81.76 %)
5. Kesempatan yang diberikan dosen kepada mahasiswa untuk diskusi dan tanya jawab (Nilai : 3.41 | 85.14 %)
6. Daya tanggap dosen pada aktifitas forum diskusi dalam e-learning (Nilai : 3.38 | 84.46 %)
7. Daya tanggap dosen dalam menginformasikan hasil kuis dan tugas dalam e-learning (Nilai : 3.32 | 83.11 %)

Kepastian (Assurance)

8. Kesiapan dan penguasaan dosen terhadap materi kuliah (Nilai : 3.49 | 87.16 %)
9. Kemampuan/kejelasan dosen dalam menyajikan materi kuliah (Nilai : 3.38 | 84.46 %)
10. Sosialisasi rencana pembelajaran/RPS (meliputi materi, metode pembelajaran, dan referensi) oleh dosen di awal perkuliahan (Nilai : 3.38 | 84.46 %)
11. Sosialisasi dan kontrak rencana penilaian (teknik, instrumen, kriteria, indikator, dan bobot penilaian) antara dosen dan mahasiswa di awal perkuliahan (Nilai : 3.38 | 84.46 %)
12. Ketersediaan bahan ajar/modul sebagai materi pembelajaran dari dosen (Nilai : 3.41 | 85.14 %)
13. Ketepatan waktu dosen saat proses pembelajaran (Nilai : 3.3 | 82.43 %)
14. Internalisasi nilai-nilai islam oleh dosen dalam proses pembelajaran (Nilai : 3.24 | 81.08 %)
15. Penggunaan fasilitas e-learning oleh dosen (Nilai : 3.41 | 85.14 %)
16. Variasi penggunaan aktifitas e-learning (modul, forum, kuis dan tugas) (Nilai : 3.41 | 85.14 %)

Empati (Emphaty)

17. Kepedulian dosen dalam menangani kesulitan mahasiswa dalam perkuliahan (Nilai : 3.22 | 80.41 %)
18. Perhatian dosen terhadap kemajuan mahasiswa dalam perkuliahan (Nilai : 3.27 | 81.76 %)

Catatan :

Jumlah Peserta = 40 | Jumlah Peserta yang menjawab = 37

Keterangan Nilai : 1.00 - 1.75 = Kurang; 1.75 - 2.50 = Cukup; 2.50 - 3.25 = Baik; 3.35 - 4.00 = Sangat Baik

GRAFIK PENILAIAN MAHASISWA TERHADAP PERKULIAHAN SEMESTER GENAP TAHUN AKADEMIK 2021/2022

Fakultas - Program Studi : Ekonomi dan Bisnis - Manajemen
Mata Kuliah : SISTEM INF. MANAJEMEN
Dosen : MOCHAMAD MALIK AKBAR ROHANDI, S.MB., M.M.
Kelas : E
Indeks Pembelajaran : 3.46

1 2 3 4

Keandalan (Reliability)

1. Kesesuaian materi yang disampaikan dengan RPS (Nilai : 3.46 | 86.54 %)
2. Kesesuaian tugas/uji dengan materi yang disampaikan dosen dalam perkuliahan (Nilai : 3.56 | 89.1 %)
3. Kesesuaian proses penilaian dengan kontrak yang disampaikan di awal perkuliahan (Nilai : 3.51 | 87.82 %)

Daya Tanggap (Responsiveness)

4. Pengembalian hasil koreksi tugas/uji dari dosen (Nilai : 3.31 | 82.69 %)
5. Kesempatan yang diberikan dosen kepada mahasiswa untuk diskusi dan tanya jawab (Nilai : 3.56 | 89.1 %)
6. Daya tanggap dosen pada aktifitas forum diskusi dalam e-learning (Nilai : 3.46 | 86.54 %)
7. Daya tanggap dosen dalam menginformasikan hasil kuis dan tugas dalam e-learning (Nilai : 3.44 | 85.9 %)

Kepastian (Assurance)

8. Kesiapan dan penguasaan dosen terhadap materi kuliah (Nilai : 3.54 | 88.46 %)
9. Kemampuan/kejelasan dosen dalam menyajikan materi kuliah (Nilai : 3.56 | 89.1 %)
10. Sosialisasi rencana pembelajaran/RPS (meliputi materi, metode pembelajaran, dan referensi) oleh dosen di awal perkuliahan (Nilai : 3.51 | 87.82 %)
11. Sosialisasi dan kontrak rencana penilaian (teknik, instrumen, kriteria, indikator, dan bobot penilaian) antara dosen dan mahasiswa di awal perkuliahan (Nilai : 3.49 | 87.18 %)
12. Ketersediaan bahan ajar/modul sebagai materi pembelajaran dari dosen (Nilai : 3.44 | 85.9 %)
13. Ketepatan waktu dosen saat proses pembelajaran (Nilai : 3.41 | 85.26 %)
14. Internalisasi nilai-nilai islam oleh dosen dalam proses pembelajaran (Nilai : 3.38 | 84.62 %)
15. Penggunaan fasilitas e-learning oleh dosen (Nilai : 3.44 | 85.9 %)
16. Variasi penggunaan aktifitas e-learning (modul, forum, kuis dan tugas) (Nilai : 3.33 | 83.33 %)

Empati (Empathy)

17. Kepedulian dosen dalam menangani kesulitan mahasiswa dalam perkuliahan (Nilai : 3.51 | 87.82 %)
18. Perhatian dosen terhadap kemajuan mahasiswa dalam perkuliahan (Nilai : 3.44 | 85.9 %)

Catatan :

Jumlah Peserta = 40 | Jumlah Peserta yang menjawab = 39

Keterangan Nilai : 1.00 - 1.75 = Kurang; 1.75 - 2.50 = Cukup; 2.50 - 3.25 = Baik; 3.35 - 4.00 = Sangat Baik

GRAFIK PENILAIAN MAHASISWA TERHADAP PERKULIAHAN SEMESTER GENAP TAHUN AKADEMIK 2021/2022

Fakultas - Program Studi : Ekonomi dan Bisnis - Manajemen
Mata Kuliah : SISTEM INF. MANAJEMEN
Dosen : EKA TRESNA GUMELAR, S.T., M.M.
Kelas : F
Indeks Pembelajaran : 3.22

1 2 3 4

Keandalan (Reliability)

1. Kesesuaian materi yang disampaikan dengan RPS (Nilai : 3.24 | 80.95 %)
2. Kesesuaian tugas/ujian dengan materi yang disampaikan dosen dalam perkuliahan (Nilai : 3.14 | 78.57 %)
3. Kesesuaian proses penilaian dengan kontrak yang disampaikan di awal perkuliahan (Nilai : 3.24 | 80.95 %)

Daya Tanggap (Responsiveness)

4. Pengembalian hasil koreksi tugas/ujian dari dosen (Nilai : 3.14 | 78.57 %)
5. Kesempatan yang diberikan dosen kepada mahasiswa untuk diskusi dan tanya jawab (Nilai : 3.24 | 80.95 %)
6. Daya tanggap dosen pada aktifitas forum diskusi dalam e-learning (Nilai : 3.19 | 79.76 %)
7. Daya tanggap dosen dalam menginformasikan hasil kuis dan tugas dalam e-learning (Nilai : 3.24 | 80.95 %)

Kepastian (Assurance)

8. Kesiapan dan penguasaan dosen terhadap materi kuliah (Nilai : 3.33 | 83.33 %)
9. Kemampuan/kejelasan dosen dalam menyajikan materi kuliah (Nilai : 3.29 | 82.14 %)
10. Sosialisasi rencana pembelajaran/RPS (meliputi materi, metode pembelajaran, dan referensi) oleh dosen di awal perkuliahan (Nilai : 3.29 | 82.14 %)
11. Sosialisasi dan kontrak rencana penilaian (teknik, instrumen, kriteria, indikator, dan bobot penilaian) antara dosen dan mahasiswa di awal perkuliahan (Nilai : 3.24 | 80.95 %)
12. Ketersediaan bahan ajar/modul sebagai materi pembelajaran dari dosen (Nilai : 3.24 | 80.95 %)
13. Ketepatan waktu dosen saat proses pembelajaran (Nilai : 3.14 | 78.57 %)
14. Internalisasi nilai-nilai islam oleh dosen dalam proses pembelajaran (Nilai : 3.14 | 78.57 %)
15. Penggunaan fasilitas e-learning oleh dosen (Nilai : 3.24 | 80.95 %)
16. Variasi penggunaan aktifitas e-learning (modul, forum, kuis dan tugas) (Nilai : 3.29 | 82.14 %)

Empati (Emphaty)

17. Kepedulian dosen dalam menangani kesulitan mahasiswa dalam perkuliahan (Nilai : 3.1 | 77.38 %)
18. Perhatian dosen terhadap kemajuan mahasiswa dalam perkuliahan (Nilai : 3.19 | 79.76 %)

Catatan :

Jumlah Peserta = 34 | Jumlah Peserta yang menjawab = 21

Keterangan Nilai : 1.00 - 1.75 = Kurang; 1.75 - 2.50 = Cukup; 2.50 - 3.25 = Baik; 3.35 - 4.00 = Sangat Baik

GRAFIK PENILAIAN MAHASISWA TERHADAP PERKULIAHAN SEMESTER GENAP TAHUN AKADEMIK 2021/2022

Fakultas - Program Studi : Ekonomi dan Bisnis - Manajemen
Mata Kuliah : SISTEM INF. MANAJEMEN
Dosen : MOCHAMAD MALIK AKBAR ROHANDI, S.MB., M.M.
Kelas : G
Indeks Pembelajaran : 3.47

1 2 3 4

Keandalan (Reliability)

1. Kesesuaian materi yang disampaikan dengan RPS (Nilai : 3.37 | 84.26 %)
2. Kesesuaian tugas/uji dengan materi yang disampaikan dosen dalam perkuliahan (Nilai : 3.48 | 87.04 %)
3. Kesesuaian proses penilaian dengan kontrak yang disampaikan di awal perkuliahan (Nilai : 3.41 | 85.19 %)

Daya Tanggap (Responsiveness)

4. Pengembalian hasil koreksi tugas/uji dari dosen (Nilai : 3.48 | 87.04 %)
5. Kesempatan yang diberikan dosen kepada mahasiswa untuk diskusi dan tanya jawab (Nilai : 3.41 | 85.19 %)
6. Daya tanggap dosen pada aktifitas forum diskusi dalam e-learning (Nilai : 3.48 | 87.04 %)
7. Daya tanggap dosen dalam menginformasikan hasil kuis dan tugas dalam e-learning (Nilai : 3.37 | 84.26 %)

Kepastian (Assurance)

8. Kesiapan dan penguasaan dosen terhadap materi kuliah (Nilai : 3.56 | 88.89 %)
9. Kemampuan/kejelasan dosen dalam menyajikan materi kuliah (Nilai : 3.48 | 87.04 %)
10. Sosialisasi rencana pembelajaran/RPS (meliputi materi, metode pembelajaran, dan referensi) oleh dosen di awal perkuliahan (Nilai : 3.48 | 87.04 %)
11. Sosialisasi dan kontrak rencana penilaian (teknik, instrumen, kriteria, indikator, dan bobot penilaian) antara dosen dan mahasiswa di awal perkuliahan (Nilai : 3.52 | 87.96 %)
12. Ketersediaan bahan ajar/modul sebagai materi pembelajaran dari dosen (Nilai : 3.52 | 87.96 %)
13. Ketepatan waktu dosen saat proses pembelajaran (Nilai : 3.48 | 87.04 %)
14. Internalisasi nilai-nilai islam oleh dosen dalam proses pembelajaran (Nilai : 3.48 | 87.04 %)
15. Penggunaan fasilitas e-learning oleh dosen (Nilai : 3.56 | 88.89 %)
16. Variasi penggunaan aktifitas e-learning (modul, forum, kuis dan tugas) (Nilai : 3.48 | 87.04 %)

Empati (Empathy)

17. Kepedulian dosen dalam menangani kesulitan mahasiswa dalam perkuliahan (Nilai : 3.44 | 86.11 %)
18. Perhatian dosen terhadap kemajuan mahasiswa dalam perkuliahan (Nilai : 3.48 | 87.04 %)

Catatan :

Jumlah Peserta = 36 | Jumlah Peserta yang menjawab = 27

Keterangan Nilai : 1.00 - 1.75 = Kurang; 1.75 - 2.50 = Cukup; 2.50 - 3.25 = Baik; 3.35 - 4.00 = Sangat Baik

GRAFIK PENILAIAN MAHASISWA TERHADAP PERKULIAHAN SEMESTER GENAP TAHUN AKADEMIK 2021/2022

Fakultas - Program Studi : Ekonomi dan Bisnis - Manajemen
Mata Kuliah : MET. KUANT. PENG. KEPUTUSAN
Dosen : RABIATUL ADWIYAH, S.E., M.SI.
Kelas : A
Indeks Pembelajaran : 3

1 2 3 4

Keandalan (Reliability)

1. Kesesuaian materi yang disampaikan dengan RPS (Nilai : 3 | 75 %)
2. Kesesuaian tugas/ujian dengan materi yang disampaikan dosen dalam perkuliahan (Nilai : 3 | 75 %)
3. Kesesuaian proses penilaian dengan kontrak yang disampaikan di awal perkuliahan (Nilai : 3 | 75 %)

Daya Tanggap (Responsiveness)

4. Pengembalian hasil koreksi tugas/ujian dari dosen (Nilai : 3 | 75 %)
5. Kesempatan yang diberikan dosen kepada mahasiswa untuk diskusi dan tanya jawab (Nilai : 3 | 75 %)
6. Daya tanggap dosen pada aktifitas forum diskusi dalam e-learning (Nilai : 3 | 75 %)
7. Daya tanggap dosen dalam menginformasikan hasil kuis dan tugas dalam e-learning (Nilai : 3 | 75 %)

Kepastian (Assurance)

8. Kesiapan dan penguasaan dosen terhadap materi kuliah (Nilai : 3 | 75 %)
9. Kemampuan/kejelasan dosen dalam menyajikan materi kuliah (Nilai : 3 | 75 %)
10. Sosialisasi rencana pembelajaran/RPS (meliputi materi, metode pembelajaran, dan referensi) oleh dosen di awal perkuliahan (Nilai : 3 | 75 %)
11. Sosialisasi dan kontrak rencana penilaian (teknik, instrumen, kriteria, indikator, dan bobot penilaian) antara dosen dan mahasiswa di awal perkuliahan (Nilai : 3 | 75 %)
12. Ketersediaan bahan ajar/modul sebagai materi pembelajaran dari dosen (Nilai : 3 | 75 %)
13. Ketepatan waktu dosen saat proses pembelajaran (Nilai : 3 | 75 %)
14. Internalisasi nilai-nilai islam oleh dosen dalam proses pembelajaran (Nilai : 3 | 75 %)
15. Penggunaan fasilitas e-learning oleh dosen (Nilai : 3 | 75 %)
16. Variasi penggunaan aktifitas e-learning (modul, forum, kuis dan tugas) (Nilai : 3 | 75 %)

Empati (Emphaty)

17. Kepedulian dosen dalam menangani kesulitan mahasiswa dalam perkuliahan (Nilai : 3 | 75 %)
18. Perhatian dosen terhadap kemajuan mahasiswa dalam perkuliahan (Nilai : 3 | 75 %)

Catatan :

Jumlah Peserta = 1 | Jumlah Peserta yang menjawab = 1

Keterangan Nilai : 1.00 - 1.75 = Kurang; 1.75 - 2.50 = Cukup; 2.50 - 3.25 = Baik; 3.35 - 4.00 = Sangat Baik

GRAFIK PENILAIAN MAHASISWA TERHADAP PERKULIAHAN SEMESTER GENAP TAHUN AKADEMIK 2021/2022

Fakultas - Program Studi : Ekonomi dan Bisnis - Manajemen
Mata Kuliah : HUKUM BISNIS
Dosen : HJ. TATTY ARYANI RAMLI, S.H., M.HUM.
Kelas : A
Indeks Pembelajaran : 3.26

1 2 3 4

Keandalan (Reliability)

1. Kesesuaian materi yang disampaikan dengan RPS (Nilai : 3.45 | 86.21 %)
2. Kesesuaian tugas/uji dengan materi yang disampaikan dosen dalam perkuliahan (Nilai : 3.28 | 81.9 %)
3. Kesesuaian proses penilaian dengan kontrak yang disampaikan di awal perkuliahan (Nilai : 3.21 | 80.17 %)

Daya Tanggap (Responsiveness)

4. Pengembalian hasil koreksi tugas/uji dari dosen (Nilai : 3.14 | 78.45 %)
5. Kesempatan yang diberikan dosen kepada mahasiswa untuk diskusi dan tanya jawab (Nilai : 3.38 | 84.48 %)
6. Daya tanggap dosen pada aktifitas forum diskusi dalam e-learning (Nilai : 3.24 | 81.03 %)
7. Daya tanggap dosen dalam menginformasikan hasil kuis dan tugas dalam e-learning (Nilai : 3.17 | 79.31 %)

Kepastian (Assurance)

8. Kesiapan dan penguasaan dosen terhadap materi kuliah (Nilai : 3.38 | 84.48 %)
9. Kemampuan/kejelasan dosen dalam menyajikan materi kuliah (Nilai : 3.28 | 81.9 %)
10. Sosialisasi rencana pembelajaran/RPS (meliputi materi, metode pembelajaran, dan referensi) oleh dosen di awal perkuliahan (Nilai : 3.24 | 81.03 %)
11. Sosialisasi dan kontrak rencana penilaian (teknik, instrumen, kriteria, indikator, dan bobot penilaian) antara dosen dan mahasiswa di awal perkuliahan (Nilai : 3.28 | 81.9 %)
12. Ketersediaan bahan ajar/modul sebagai materi pembelajaran dari dosen (Nilai : 3.34 | 83.62 %)
13. Ketepatan waktu dosen saat proses pembelajaran (Nilai : 3.1 | 77.59 %)
14. Internalisasi nilai-nilai islam oleh dosen dalam proses pembelajaran (Nilai : 3.28 | 81.9 %)
15. Penggunaan fasilitas e-learning oleh dosen (Nilai : 3.24 | 81.03 %)
16. Variasi penggunaan aktifitas e-learning (modul, forum, kuis dan tugas) (Nilai : 3.24 | 81.03 %)

Empati (Empathy)

17. Kepedulian dosen dalam menangani kesulitan mahasiswa dalam perkuliahan (Nilai : 3.17 | 79.31 %)
18. Perhatian dosen terhadap kemajuan mahasiswa dalam perkuliahan (Nilai : 3.24 | 81.03 %)

Catatan :

Jumlah Peserta = 36 | Jumlah Peserta yang menjawab = 29

Keterangan Nilai : 1.00 - 1.75 = Kurang; 1.75 - 2.50 = Cukup; 2.50 - 3.25 = Baik; 3.35 - 4.00 = Sangat Baik

GRAFIK PENILAIAN MAHASISWA TERHADAP PERKULIAHAN SEMESTER GENAP TAHUN AKADEMIK 2021/2022

Fakultas - Program Studi : Ekonomi dan Bisnis - Manajemen
Mata Kuliah : HUKUM BISNIS
Dosen : HJ. TATTY ARYANI RAMLI, S.H., M.HUM.
Kelas : B
Indeks Pembelajaran : 3.03

1 2 3 4

Keandalan (Reliability)

1. Kesesuaian materi yang disampaikan dengan RPS (Nilai : 3.13 | 78.23 %)
2. Kesesuaian tugas/ujian dengan materi yang disampaikan dosen dalam perkuliahan (Nilai : 3.06 | 76.61 %)
3. Kesesuaian proses penilaian dengan kontrak yang disampaikan di awal perkuliahan (Nilai : 3.03 | 75.81 %)

Daya Tanggap (Responsiveness)

4. Pengembalian hasil koreksi tugas/ujian dari dosen (Nilai : 2.97 | 74.19 %)
5. Kesempatan yang diberikan dosen kepada mahasiswa untuk diskusi dan tanya jawab (Nilai : 3.06 | 76.61 %)
6. Daya tanggap dosen pada aktifitas forum diskusi dalam e-learning (Nilai : 3.03 | 75.81 %)
7. Daya tanggap dosen dalam menginformasikan hasil kuis dan tugas dalam e-learning (Nilai : 3 | 75 %)

Kepastian (Assurance)

8. Kesiapan dan penguasaan dosen terhadap materi kuliah (Nilai : 3.16 | 79.03 %)
9. Kemampuan/kejelasan dosen dalam menyajikan materi kuliah (Nilai : 3.03 | 75.81 %)
10. Sosialisasi rencana pembelajaran/RPS (meliputi materi, metode pembelajaran, dan referensi) oleh dosen di awal perkuliahan (Nilai : 3.06 | 76.61 %)
11. Sosialisasi dan kontrak rencana penilaian (teknik, instrumen, kriteria, indikator, dan bobot penilaian) antara dosen dan mahasiswa di awal perkuliahan (Nilai : 3 | 75 %)
12. Ketersediaan bahan ajar/modul sebagai materi pembelajaran dari dosen (Nilai : 3.06 | 76.61 %)
13. Ketepatan waktu dosen saat proses pembelajaran (Nilai : 2.68 | 66.94 %)
14. Internalisasi nilai-nilai islam oleh dosen dalam proses pembelajaran (Nilai : 3.16 | 79.03 %)
15. Penggunaan fasilitas e-learning oleh dosen (Nilai : 2.94 | 73.39 %)
16. Variasi penggunaan aktifitas e-learning (modul, forum, kuis dan tugas) (Nilai : 3 | 75 %)

Empati (Emphaty)

17. Kepedulian dosen dalam menangani kesulitan mahasiswa dalam perkuliahan (Nilai : 3.06 | 76.61 %)
18. Perhatian dosen terhadap kemajuan mahasiswa dalam perkuliahan (Nilai : 3.03 | 75.81 %)

Catatan :

Jumlah Peserta = 39 | Jumlah Peserta yang menjawab = 31

Keterangan Nilai : 1.00 - 1.75 = Kurang; 1.75 - 2.50 = Cukup; 2.50 - 3.25 = Baik; 3.35 - 4.00 = Sangat Baik

GRAFIK PENILAIAN MAHASISWA TERHADAP PERKULIAHAN SEMESTER GENAP TAHUN AKADEMIK 2021/2022

Fakultas - Program Studi : Ekonomi dan Bisnis - Manajemen
Mata Kuliah : HUKUM BISNIS
Dosen : HJ. TATTY ARYANI RAMLI, S.H., M.HUM.
Kelas : C
Indeks Pembelajaran : 3.44

1 2 3 4

Keandalan (Reliability)

1. Kesesuaian materi yang disampaikan dengan RPS (Nilai : 3.47 | 86.76 %)
2. Kesesuaian tugas/ujian dengan materi yang disampaikan dosen dalam perkuliahan (Nilai : 3.44 | 86.03 %)
3. Kesesuaian proses penilaian dengan kontrak yang disampaikan di awal perkuliahan (Nilai : 3.44 | 86.03 %)

Daya Tanggap (Responsiveness)

4. Pengembalian hasil koreksi tugas/ujian dari dosen (Nilai : 3.24 | 80.88 %)
5. Kesempatan yang diberikan dosen kepada mahasiswa untuk diskusi dan tanya jawab (Nilai : 3.53 | 88.24 %)
6. Daya tanggap dosen pada aktifitas forum diskusi dalam e-learning (Nilai : 3.41 | 85.29 %)
7. Daya tanggap dosen dalam menginformasikan hasil kuis dan tugas dalam e-learning (Nilai : 3.24 | 80.88 %)

Kepastian (Assurance)

8. Kesiapan dan penguasaan dosen terhadap materi kuliah (Nilai : 3.59 | 89.71 %)
9. Kemampuan/kejelasan dosen dalam menyajikan materi kuliah (Nilai : 3.53 | 88.24 %)
10. Sosialisasi rencana pembelajaran/RPS (meliputi materi, metode pembelajaran, dan referensi) oleh dosen di awal perkuliahan (Nilai : 3.5 | 87.5 %)
11. Sosialisasi dan kontrak rencana penilaian (teknik, instrumen, kriteria, indikator, dan bobot penilaian) antara dosen dan mahasiswa di awal perkuliahan (Nilai : 3.5 | 87.5 %)
12. Ketersediaan bahan ajar/modul sebagai materi pembelajaran dari dosen (Nilai : 3.56 | 88.97 %)
13. Ketepatan waktu dosen saat proses pembelajaran (Nilai : 3.35 | 83.82 %)
14. Internalisasi nilai-nilai islam oleh dosen dalam proses pembelajaran (Nilai : 3.38 | 84.56 %)
15. Penggunaan fasilitas e-learning oleh dosen (Nilai : 3.44 | 86.03 %)
16. Variasi penggunaan aktifitas e-learning (modul, forum, kuis dan tugas) (Nilai : 3.44 | 86.03 %)

Empati (Emphaty)

17. Kepedulian dosen dalam menangani kesulitan mahasiswa dalam perkuliahan (Nilai : 3.41 | 85.29 %)
18. Perhatian dosen terhadap kemajuan mahasiswa dalam perkuliahan (Nilai : 3.44 | 86.03 %)

Catatan :

Jumlah Peserta = 37 | Jumlah Peserta yang menjawab = 34

Keterangan Nilai : 1.00 - 1.75 = Kurang; 1.75 - 2.50 = Cukup; 2.50 - 3.25 = Baik; 3.35 - 4.00 = Sangat Baik

GRAFIK PENILAIAN MAHASISWA TERHADAP PERKULIAHAN SEMESTER GENAP TAHUN AKADEMIK 2021/2022

Fakultas - Program Studi : Ekonomi dan Bisnis - Manajemen
Mata Kuliah : HUKUM BISNIS
Dosen : ASEP HAKIM ZAKIRAN, S.H., M.H.
Kelas : E
Indeks Pembelajaran : 3

1 2 3 4

Keandalan (Reliability)

1. Kesesuaian materi yang disampaikan dengan RPS (Nilai : 3 | 75 %)
2. Kesesuaian tugas/ujian dengan materi yang disampaikan dosen dalam perkuliahan (Nilai : 3 | 75 %)
3. Kesesuaian proses penilaian dengan kontrak yang disampaikan di awal perkuliahan (Nilai : 3 | 75 %)

Daya Tanggap (Responsiveness)

4. Pengembalian hasil koreksi tugas/ujian dari dosen (Nilai : 2.83 | 70.83 %)
5. Kesempatan yang diberikan dosen kepada mahasiswa untuk diskusi dan tanya jawab (Nilai : 3 | 75 %)
6. Daya tanggap dosen pada aktifitas forum diskusi dalam e-learning (Nilai : 2.83 | 70.83 %)
7. Daya tanggap dosen dalam menginformasikan hasil kuis dan tugas dalam e-learning (Nilai : 2.83 | 70.83 %)

Kepastian (Assurance)

8. Kesiapan dan penguasaan dosen terhadap materi kuliah (Nilai : 3 | 75 %)
9. Kemampuan/kejelasan dosen dalam menyajikan materi kuliah (Nilai : 3.17 | 79.17 %)
10. Sosialisasi rencana pembelajaran/RPS (meliputi materi, metode pembelajaran, dan referensi) oleh dosen di awal perkuliahan (Nilai : 3 | 75 %)
11. Sosialisasi dan kontrak rencana penilaian (teknik, instrumen, kriteria, indikator, dan bobot penilaian) antara dosen dan mahasiswa di awal perkuliahan (Nilai : 3 | 75 %)
12. Ketersediaan bahan ajar/modul sebagai materi pembelajaran dari dosen (Nilai : 3 | 75 %)
13. Ketepatan waktu dosen saat proses pembelajaran (Nilai : 3 | 75 %)
14. Internalisasi nilai-nilai islam oleh dosen dalam proses pembelajaran (Nilai : 3.17 | 79.17 %)
15. Penggunaan fasilitas e-learning oleh dosen (Nilai : 3 | 75 %)
16. Variasi penggunaan aktifitas e-learning (modul, forum, kuis dan tugas) (Nilai : 2.83 | 70.83 %)

Empati (Emphaty)

17. Kepedulian dosen dalam menangani kesulitan mahasiswa dalam perkuliahan (Nilai : 3.17 | 79.17 %)
18. Perhatian dosen terhadap kemajuan mahasiswa dalam perkuliahan (Nilai : 3.17 | 79.17 %)

Catatan :

Jumlah Peserta = 12 | Jumlah Peserta yang menjawab = 6

Keterangan Nilai : 1.00 - 1.75 = Kurang; 1.75 - 2.50 = Cukup; 2.50 - 3.25 = Baik; 3.35 - 4.00 = Sangat Baik

GRAFIK PENILAIAN MAHASISWA TERHADAP PERKULIAHAN SEMESTER GENAP TAHUN AKADEMIK 2021/2022

Fakultas - Program Studi : Ekonomi dan Bisnis - Manajemen
Mata Kuliah : HUKUM BISNIS
Dosen : REZI MUHAMAD TAUFIK PERMANA, S.E., M.A.B.
Kelas : F
Indeks Pembelajaran : 3.21

1 2 3 4

Keandalan (Reliability)

1. Kesesuaian materi yang disampaikan dengan RPS (Nilai : 3.22 | 80.43 %)
2. Kesesuaian tugas/ujian dengan materi yang disampaikan dosen dalam perkuliahan (Nilai : 3.17 | 79.35 %)
3. Kesesuaian proses penilaian dengan kontrak yang disampaikan di awal perkuliahan (Nilai : 3.22 | 80.43 %)

Daya Tanggap (Responsiveness)

4. Pengembalian hasil koreksi tugas/ujian dari dosen (Nilai : 3.22 | 80.43 %)
5. Kesempatan yang diberikan dosen kepada mahasiswa untuk diskusi dan tanya jawab (Nilai : 3.22 | 80.43 %)
6. Daya tanggap dosen pada aktifitas forum diskusi dalam e-learning (Nilai : 3.22 | 80.43 %)
7. Daya tanggap dosen dalam menginformasikan hasil kuis dan tugas dalam e-learning (Nilai : 3.17 | 79.35 %)

Kepastian (Assurance)

8. Kesiapan dan penguasaan dosen terhadap materi kuliah (Nilai : 3.17 | 79.35 %)
9. Kemampuan/kejelasan dosen dalam menyajikan materi kuliah (Nilai : 3.13 | 78.26 %)
10. Sosialisasi rencana pembelajaran/RPS (meliputi materi, metode pembelajaran, dan referensi) oleh dosen di awal perkuliahan (Nilai : 3.17 | 79.35 %)
11. Sosialisasi dan kontrak rencana penilaian (teknik, instrumen, kriteria, indikator, dan bobot penilaian) antara dosen dan mahasiswa di awal perkuliahan (Nilai : 3.22 | 80.43 %)
12. Ketersediaan bahan ajar/modul sebagai materi pembelajaran dari dosen (Nilai : 3.17 | 79.35 %)
13. Ketepatan waktu dosen saat proses pembelajaran (Nilai : 3.26 | 81.52 %)
14. Internalisasi nilai-nilai islam oleh dosen dalam proses pembelajaran (Nilai : 3.22 | 80.43 %)
15. Penggunaan fasilitas e-learning oleh dosen (Nilai : 3.26 | 81.52 %)
16. Variasi penggunaan aktifitas e-learning (modul, forum, kuis dan tugas) (Nilai : 3.13 | 78.26 %)

Empati (Emphaty)

17. Kepedulian dosen dalam menangani kesulitan mahasiswa dalam perkuliahan (Nilai : 3.26 | 81.52 %)
18. Perhatian dosen terhadap kemajuan mahasiswa dalam perkuliahan (Nilai : 3.26 | 81.52 %)

Catatan :

Jumlah Peserta = 27 | Jumlah Peserta yang menjawab = 23

Keterangan Nilai : 1.00 - 1.75 = Kurang; 1.75 - 2.50 = Cukup; 2.50 - 3.25 = Baik; 3.35 - 4.00 = Sangat Baik

GRAFIK PENILAIAN MAHASISWA TERHADAP PERKULIAHAN SEMESTER GENAP TAHUN AKADEMIK 2021/2022

Fakultas - Program Studi : Ekonomi dan Bisnis - Manajemen
Mata Kuliah : HUKUM BISNIS
Dosen : REZI MUHAMAD TAUFIK PERMANA, S.E., M.A.B.
Kelas : G
Indeks Pembelajaran : 3.62

1 2 3 4

Keandalan (Reliability)

1. Kesesuaian materi yang disampaikan dengan RPS (Nilai : 3.57 | 89.29 %)
2. Kesesuaian tugas/ujian dengan materi yang disampaikan dosen dalam perkuliahan (Nilai : 3.57 | 89.29 %)
3. Kesesuaian proses penilaian dengan kontrak yang disampaikan di awal perkuliahan (Nilai : 3.57 | 89.29 %)

Daya Tanggap (Responsiveness)

4. Pengembalian hasil koreksi tugas/ujian dari dosen (Nilai : 3.57 | 89.29 %)
5. Kesempatan yang diberikan dosen kepada mahasiswa untuk diskusi dan tanya jawab (Nilai : 3.57 | 89.29 %)
6. Daya tanggap dosen pada aktifitas forum diskusi dalam e-learning (Nilai : 3.43 | 85.71 %)
7. Daya tanggap dosen dalam menginformasikan hasil kuis dan tugas dalam e-learning (Nilai : 3.57 | 89.29 %)

Kepastian (Assurance)

8. Kesiapan dan penguasaan dosen terhadap materi kuliah (Nilai : 3.71 | 92.86 %)
9. Kemampuan/kejelasan dosen dalam menyajikan materi kuliah (Nilai : 3.71 | 92.86 %)
10. Sosialisasi rencana pembelajaran/RPS (meliputi materi, metode pembelajaran, dan referensi) oleh dosen di awal perkuliahan (Nilai : 3.57 | 89.29 %)
11. Sosialisasi dan kontrak rencana penilaian (teknik, instrumen, kriteria, indikator, dan bobot penilaian) antara dosen dan mahasiswa di awal perkuliahan (Nilai : 3.57 | 89.29 %)
12. Ketersediaan bahan ajar/modul sebagai materi pembelajaran dari dosen (Nilai : 3.71 | 92.86 %)
13. Ketepatan waktu dosen saat proses pembelajaran (Nilai : 3.57 | 89.29 %)
14. Internalisasi nilai-nilai islam oleh dosen dalam proses pembelajaran (Nilai : 3.57 | 89.29 %)
15. Penggunaan fasilitas e-learning oleh dosen (Nilai : 3.71 | 92.86 %)
16. Variasi penggunaan aktifitas e-learning (modul, forum, kuis dan tugas) (Nilai : 3.86 | 96.43 %)

Empati (Emphaty)

17. Kepedulian dosen dalam menangani kesulitan mahasiswa dalam perkuliahan (Nilai : 3.57 | 89.29 %)
18. Perhatian dosen terhadap kemajuan mahasiswa dalam perkuliahan (Nilai : 3.71 | 92.86 %)

Catatan :

Jumlah Peserta = 11 | Jumlah Peserta yang menjawab = 7

Keterangan Nilai : 1.00 - 1.75 = Kurang; 1.75 - 2.50 = Cukup; 2.50 - 3.25 = Baik; 3.35 - 4.00 = Sangat Baik

GRAFIK PENILAIAN MAHASISWA TERHADAP PERKULIAHAN SEMESTER GENAP TAHUN AKADEMIK 2021/2022

Fakultas - Program Studi : Ekonomi dan Bisnis - Manajemen
Mata Kuliah : HUKUM BISNIS
Dosen : REZI MUHAMAD TAUFIK PERMANA, S.E., M.A.B.
Kelas : H
Indeks Pembelajaran : 3.47

1 2 3 4

Keandalan (Reliability)

1. Kesesuaian materi yang disampaikan dengan RPS (Nilai : 3.48 | 87.07 %)
2. Kesesuaian tugas/uji dengan materi yang disampaikan dosen dalam perkuliahan (Nilai : 3.52 | 87.93 %)
3. Kesesuaian proses penilaian dengan kontrak yang disampaikan di awal perkuliahan (Nilai : 3.38 | 84.48 %)

Daya Tanggap (Responsiveness)

4. Pengembalian hasil koreksi tugas/uji dari dosen (Nilai : 3.45 | 86.21 %)
5. Kesempatan yang diberikan dosen kepada mahasiswa untuk diskusi dan tanya jawab (Nilai : 3.41 | 85.34 %)
6. Daya tanggap dosen pada aktifitas forum diskusi dalam e-learning (Nilai : 3.45 | 86.21 %)
7. Daya tanggap dosen dalam menginformasikan hasil kuis dan tugas dalam e-learning (Nilai : 3.45 | 86.21 %)

Kepastian (Assurance)

8. Kesiapan dan penguasaan dosen terhadap materi kuliah (Nilai : 3.48 | 87.07 %)
9. Kemampuan/kejelasan dosen dalam menyajikan materi kuliah (Nilai : 3.48 | 87.07 %)
10. Sosialisasi rencana pembelajaran/RPS (meliputi materi, metode pembelajaran, dan referensi) oleh dosen di awal perkuliahan (Nilai : 3.55 | 88.79 %)
11. Sosialisasi dan kontrak rencana penilaian (teknik, instrumen, kriteria, indikator, dan bobot penilaian) antara dosen dan mahasiswa di awal perkuliahan (Nilai : 3.48 | 87.07 %)
12. Ketersediaan bahan ajar/modul sebagai materi pembelajaran dari dosen (Nilai : 3.45 | 86.21 %)
13. Ketepatan waktu dosen saat proses pembelajaran (Nilai : 3.41 | 85.34 %)
14. Internalisasi nilai-nilai islam oleh dosen dalam proses pembelajaran (Nilai : 3.48 | 87.07 %)
15. Penggunaan fasilitas e-learning oleh dosen (Nilai : 3.48 | 87.07 %)
16. Variasi penggunaan aktifitas e-learning (modul, forum, kuis dan tugas) (Nilai : 3.52 | 87.93 %)

Empati (Empathy)

17. Kepedulian dosen dalam menangani kesulitan mahasiswa dalam perkuliahan (Nilai : 3.48 | 87.07 %)
18. Perhatian dosen terhadap kemajuan mahasiswa dalam perkuliahan (Nilai : 3.45 | 86.21 %)

Catatan :

Jumlah Peserta = 34 | Jumlah Peserta yang menjawab = 29

Keterangan Nilai : 1.00 - 1.75 = Kurang; 1.75 - 2.50 = Cukup; 2.50 - 3.25 = Baik; 3.35 - 4.00 = Sangat Baik

GRAFIK PENILAIAN MAHASISWA TERHADAP PERKULIAHAN SEMESTER GENAP TAHUN AKADEMIK 2021/2022

Fakultas - Program Studi : Ekonomi dan Bisnis - Manajemen
Mata Kuliah : HUKUM BISNIS
Dosen : REZI MUHAMAD TAUFIK PERMANA, S.E., M.A.B.
Kelas : I
Indeks Pembelajaran : 3.42

1 2 3 4

Keandalan (Reliability)

1. Kesesuaian materi yang disampaikan dengan RPS (Nilai : 3.34 | 83.57 %)
2. Kesesuaian tugas/ujian dengan materi yang disampaikan dosen dalam perkuliahan (Nilai : 3.43 | 85.71 %)
3. Kesesuaian proses penilaian dengan kontrak yang disampaikan di awal perkuliahan (Nilai : 3.34 | 83.57 %)

Daya Tanggap (Responsiveness)

4. Pengembalian hasil koreksi tugas/ujian dari dosen (Nilai : 3.29 | 82.14 %)
5. Kesempatan yang diberikan dosen kepada mahasiswa untuk diskusi dan tanya jawab (Nilai : 3.43 | 85.71 %)
6. Daya tanggap dosen pada aktifitas forum diskusi dalam e-learning (Nilai : 3.34 | 83.57 %)
7. Daya tanggap dosen dalam menginformasikan hasil kuis dan tugas dalam e-learning (Nilai : 3.34 | 83.57 %)

Kepastian (Assurance)

8. Kesiapan dan penguasaan dosen terhadap materi kuliah (Nilai : 3.57 | 89.29 %)
9. Kemampuan/kejelasan dosen dalam menyajikan materi kuliah (Nilai : 3.54 | 88.57 %)
10. Sosialisasi rencana pembelajaran/RPS (meliputi materi, metode pembelajaran, dan referensi) oleh dosen di awal perkuliahan (Nilai : 3.46 | 86.43 %)
11. Sosialisasi dan kontrak rencana penilaian (teknik, instrumen, kriteria, indikator, dan bobot penilaian) antara dosen dan mahasiswa di awal perkuliahan (Nilai : 3.49 | 87.14 %)
12. Ketersediaan bahan ajar/modul sebagai materi pembelajaran dari dosen (Nilai : 3.51 | 87.86 %)
13. Ketepatan waktu dosen saat proses pembelajaran (Nilai : 3.51 | 87.86 %)
14. Internalisasi nilai-nilai islam oleh dosen dalam proses pembelajaran (Nilai : 3.49 | 87.14 %)
15. Penggunaan fasilitas e-learning oleh dosen (Nilai : 3.46 | 86.43 %)
16. Variasi penggunaan aktifitas e-learning (modul, forum, kuis dan tugas) (Nilai : 3.43 | 85.71 %)

Empati (Emphaty)

17. Kepedulian dosen dalam menangani kesulitan mahasiswa dalam perkuliahan (Nilai : 3.29 | 82.14 %)
18. Perhatian dosen terhadap kemajuan mahasiswa dalam perkuliahan (Nilai : 3.29 | 82.14 %)

Catatan :

Jumlah Peserta = 39 | Jumlah Peserta yang menjawab = 35

Keterangan Nilai : 1.00 - 1.75 = Kurang; 1.75 - 2.50 = Cukup; 2.50 - 3.25 = Baik; 3.35 - 4.00 = Sangat Baik

GRAFIK PENILAIAN MAHASISWA TERHADAP PERKULIAHAN SEMESTER GENAP TAHUN AKADEMIK 2021/2022

Fakultas - Program Studi : Ekonomi dan Bisnis - Manajemen

Mata Kuliah : ETIKA BISNIS

Dosen : AFFANDI ISS, S.E., M.M./ INDRA FAJAR ALAMSYAH, S.E., M.H., PH.D

Kelas : B

Indeks Pembelajaran : 3.54

1 2 3 4

Keandalan (Reliability)

1. Kesesuaian materi yang disampaikan dengan RPS (Nilai : 3.63 | 90.63 %)

2. Kesesuaian tugas/uji dengan materi yang disampaikan dosen dalam perkuliahan (Nilai : 3.58 | 89.58 %)

3. Kesesuaian proses penilaian dengan kontrak yang disampaikan di awal perkuliahan (Nilai : 3.54 | 88.54 %)

Daya Tanggap (Responsiveness)

4. Pengembalian hasil koreksi tugas/uji dari dosen (Nilai : 3.33 | 83.33 %)

5. Kesempatan yang diberikan dosen kepada mahasiswa untuk diskusi dan tanya jawab (Nilai : 3.54 | 88.54 %)

6. Daya tanggap dosen pada aktifitas forum diskusi dalam e-learning (Nilai : 3.46 | 86.46 %)

7. Daya tanggap dosen dalam menginformasikan hasil kuis dan tugas dalam e-learning (Nilai : 3.54 | 88.54 %)

Kepastian (Assurance)

8. Kesiapan dan penguasaan dosen terhadap materi kuliah (Nilai : 3.75 | 93.75 %)

9. Kemampuan/kejelasan dosen dalam menyajikan materi kuliah (Nilai : 3.54 | 88.54 %)

10. Sosialisasi rencana pembelajaran/RPS (meliputi materi, metode pembelajaran, dan referensi) oleh dosen di awal perkuliahan (Nilai : 3.63 | 90.63 %)

11. Sosialisasi dan kontrak rencana penilaian (teknik, instrumen, kriteria, indikator, dan bobot penilaian) antara dosen dan mahasiswa di awal perkuliahan (Nilai : 3.58 | 89.58 %)

12. Ketersediaan bahan ajar/modul sebagai materi pembelajaran dari dosen (Nilai : 3.63 | 90.63 %)

13. Ketepatan waktu dosen saat proses pembelajaran (Nilai : 3.63 | 90.63 %)

14. Internalisasi nilai-nilai islam oleh dosen dalam proses pembelajaran (Nilai : 3.54 | 88.54 %)

15. Penggunaan fasilitas e-learning oleh dosen (Nilai : 3.58 | 89.58 %)

16. Variasi penggunaan aktifitas e-learning (modul, forum, kuis dan tugas) (Nilai : 3.58 | 89.58 %)

Empati (Empathy)

17. Kepedulian dosen dalam menangani kesulitan mahasiswa dalam perkuliahan (Nilai : 3.29 | 82.29 %)

18. Perhatian dosen terhadap kemajuan mahasiswa dalam perkuliahan (Nilai : 3.38 | 84.38 %)

Catatan :

Jumlah Peserta = 27 | Jumlah Peserta yang menjawab = 24

Keterangan Nilai : 1.00 - 1.75 = Kurang; 1.75 - 2.50 = Cukup; 2.50 - 3.25 = Baik; 3.35 - 4.00 = Sangat Baik

GRAFIK PENILAIAN MAHASISWA TERHADAP PERKULIAHAN SEMESTER GENAP TAHUN AKADEMIK 2021/2022

Fakultas - Program Studi : Ekonomi dan Bisnis - Manajemen

Mata Kuliah : ETIKA BISNIS

Dosen : AFFANDI ISS, S.E., M.M.

Kelas : D

Indeks Pembelajaran : 3.17

1 2 3 4

Keandalan (Reliability)

1. Kesesuaian materi yang disampaikan dengan RPS (Nilai : 3.27 | 81.82 %)

2. Kesesuaian tugas/ujian dengan materi yang disampaikan dosen dalam perkuliahan (Nilai : 3.09 | 77.27 %)

3. Kesesuaian proses penilaian dengan kontrak yang disampaikan di awal perkuliahan (Nilai : 3.18 | 79.55 %)

Daya Tanggap (Responsiveness)

4. Pengembalian hasil koreksi tugas/ujian dari dosen (Nilai : 3.09 | 77.27 %)

5. Kesempatan yang diberikan dosen kepada mahasiswa untuk diskusi dan tanya jawab (Nilai : 3.27 | 81.82 %)

6. Daya tanggap dosen pada aktifitas forum diskusi dalam e-learning (Nilai : 3.18 | 79.55 %)

7. Daya tanggap dosen dalam menginformasikan hasil kuis dan tugas dalam e-learning (Nilai : 3.09 | 77.27 %)

Kepastian (Assurance)

8. Kesiapan dan penguasaan dosen terhadap materi kuliah (Nilai : 3.18 | 79.55 %)

9. Kemampuan/kejelasan dosen dalam menyajikan materi kuliah (Nilai : 3.18 | 79.55 %)

10. Sosialisasi rencana pembelajaran/RPS (meliputi materi, metode pembelajaran, dan referensi) oleh dosen di awal perkuliahan (Nilai : 3.45 | 86.36 %)

11. Sosialisasi dan kontrak rencana penilaian (teknik, instrumen, kriteria, indikator, dan bobot penilaian) antara dosen dan mahasiswa di awal perkuliahan (Nilai : 3.18 | 79.55 %)

12. Ketersediaan bahan ajar/modul sebagai materi pembelajaran dari dosen (Nilai : 3.18 | 79.55 %)

13. Ketepatan waktu dosen saat proses pembelajaran (Nilai : 3.09 | 77.27 %)

14. Internalisasi nilai-nilai islam oleh dosen dalam proses pembelajaran (Nilai : 3.27 | 81.82 %)

15. Penggunaan fasilitas e-learning oleh dosen (Nilai : 3.18 | 79.55 %)

16. Variasi penggunaan aktifitas e-learning (modul, forum, kuis dan tugas) (Nilai : 3.09 | 77.27 %)

Empati (Emphaty)

17. Kepedulian dosen dalam menangani kesulitan mahasiswa dalam perkuliahan (Nilai : 3 | 75 %)

18. Perhatian dosen terhadap kemajuan mahasiswa dalam perkuliahan (Nilai : 3 | 75 %)

Catatan :

Jumlah Peserta = 15 | Jumlah Peserta yang menjawab = 11

Keterangan Nilai : 1.00 - 1.75 = Kurang; 1.75 - 2.50 = Cukup; 2.50 - 3.25 = Baik; 3.35 - 4.00 = Sangat Baik

GRAFIK PENILAIAN MAHASISWA TERHADAP PERKULIAHAN SEMESTER GENAP TAHUN AKADEMIK 2021/2022

Fakultas - Program Studi : Ekonomi dan Bisnis - Manajemen

Mata Kuliah : ETIKA BISNIS

Dosen : AFFANDI ISS, S.E., M.M.

Kelas : E

Indeks Pembelajaran : 3.61

1 2 3 4

Keandalan (Reliability)

1. Kesesuaian materi yang disampaikan dengan RPS (Nilai : 3.7 | 92.39 %)

2. Kesesuaian tugas/ujian dengan materi yang disampaikan dosen dalam perkuliahan (Nilai : 3.65 | 91.3 %)

3. Kesesuaian proses penilaian dengan kontrak yang disampaikan di awal perkuliahan (Nilai : 3.7 | 92.39 %)

Daya Tanggap (Responsiveness)

4. Pengembalian hasil koreksi tugas/ujian dari dosen (Nilai : 3.39 | 84.78 %)

5. Kesempatan yang diberikan dosen kepada mahasiswa untuk diskusi dan tanya jawab (Nilai : 3.52 | 88.04 %)

6. Daya tanggap dosen pada aktifitas forum diskusi dalam e-learning (Nilai : 3.57 | 89.13 %)

7. Daya tanggap dosen dalam menginformasikan hasil kuis dan tugas dalam e-learning (Nilai : 3.48 | 86.96 %)

Kepastian (Assurance)

8. Kesiapan dan penguasaan dosen terhadap materi kuliah (Nilai : 3.7 | 92.39 %)

9. Kemampuan/kejelasan dosen dalam menyajikan materi kuliah (Nilai : 3.7 | 92.39 %)

10. Sosialisasi rencana pembelajaran/RPS (meliputi materi, metode pembelajaran, dan referensi) oleh dosen di awal perkuliahan (Nilai : 3.7 | 92.39 %)

11. Sosialisasi dan kontrak rencana penilaian (teknik, instrumen, kriteria, indikator, dan bobot penilaian) antara dosen dan mahasiswa di awal perkuliahan (Nilai : 3.65 | 91.3 %)

12. Ketersediaan bahan ajar/modul sebagai materi pembelajaran dari dosen (Nilai : 3.65 | 91.3 %)

13. Ketepatan waktu dosen saat proses pembelajaran (Nilai : 3.65 | 91.3 %)

14. Internalisasi nilai-nilai islam oleh dosen dalam proses pembelajaran (Nilai : 3.65 | 91.3 %)

15. Penggunaan fasilitas e-learning oleh dosen (Nilai : 3.65 | 91.3 %)

16. Variasi penggunaan aktifitas e-learning (modul, forum, kuis dan tugas) (Nilai : 3.65 | 91.3 %)

Empati (Emphaty)

17. Kepedulian dosen dalam menangani kesulitan mahasiswa dalam perkuliahan (Nilai : 3.52 | 88.04 %)

18. Perhatian dosen terhadap kemajuan mahasiswa dalam perkuliahan (Nilai : 3.52 | 88.04 %)

Catatan :

Jumlah Peserta = 29 | Jumlah Peserta yang menjawab = 23

Keterangan Nilai : 1.00 - 1.75 = Kurang; 1.75 - 2.50 = Cukup; 2.50 - 3.25 = Baik; 3.35 - 4.00 = Sangat Baik

GRAFIK PENILAIAN MAHASISWA TERHADAP PERKULIAHAN SEMESTER GENAP TAHUN AKADEMIK 2021/2022

Fakultas - Program Studi : Ekonomi dan Bisnis - Manajemen

Mata Kuliah : ETIKA BISNIS

Dosen : AFFANDI ISS, S.E., M.M.

Kelas : F

Indeks Pembelajaran : 2.92

1 2 3 4

Keandalan (Reliability)

1. Kesesuaian materi yang disampaikan dengan RPS (Nilai : 2.95 | 73.75 %)
2. Kesesuaian tugas/ujian dengan materi yang disampaikan dosen dalam perkuliahan (Nilai : 3 | 75 %)
3. Kesesuaian proses penilaian dengan kontrak yang disampaikan di awal perkuliahan (Nilai : 2.9 | 72.5 %)

Daya Tanggap (Responsiveness)

4. Pengembalian hasil koreksi tugas/ujian dari dosen (Nilai : 2.7 | 67.5 %)
5. Kesempatan yang diberikan dosen kepada mahasiswa untuk diskusi dan tanya jawab (Nilai : 3.05 | 76.25 %)
6. Daya tanggap dosen pada aktifitas forum diskusi dalam e-learning (Nilai : 2.7 | 67.5 %)
7. Daya tanggap dosen dalam menginformasikan hasil kuis dan tugas dalam e-learning (Nilai : 2.9 | 72.5 %)

Kepastian (Assurance)

8. Kesiapan dan penguasaan dosen terhadap materi kuliah (Nilai : 3 | 75 %)
9. Kemampuan/kejelasan dosen dalam menyajikan materi kuliah (Nilai : 2.9 | 72.5 %)
10. Sosialisasi rencana pembelajaran/RPS (meliputi materi, metode pembelajaran, dan referensi) oleh dosen di awal perkuliahan (Nilai : 3.1 | 77.5 %)
11. Sosialisasi dan kontrak rencana penilaian (teknik, instrumen, kriteria, indikator, dan bobot penilaian) antara dosen dan mahasiswa di awal perkuliahan (Nilai : 3.1 | 77.5 %)
12. Ketersediaan bahan ajar/modul sebagai materi pembelajaran dari dosen (Nilai : 3 | 75 %)
13. Ketepatan waktu dosen saat proses pembelajaran (Nilai : 2.95 | 73.75 %)
14. Internalisasi nilai-nilai islam oleh dosen dalam proses pembelajaran (Nilai : 3.2 | 80 %)
15. Penggunaan fasilitas e-learning oleh dosen (Nilai : 2.95 | 73.75 %)
16. Variasi penggunaan aktifitas e-learning (modul, forum, kuis dan tugas) (Nilai : 3.1 | 77.5 %)

Empati (Emphaty)

17. Kepedulian dosen dalam menangani kesulitan mahasiswa dalam perkuliahan (Nilai : 2.5 | 62.5 %)
18. Perhatian dosen terhadap kemajuan mahasiswa dalam perkuliahan (Nilai : 2.65 | 66.25 %)

Catatan :

Jumlah Peserta = 22 | Jumlah Peserta yang menjawab = 20

Keterangan Nilai : 1.00 - 1.75 = Kurang; 1.75 - 2.50 = Cukup; 2.50 - 3.25 = Baik; 3.35 - 4.00 = Sangat Baik

GRAFIK PENILAIAN MAHASISWA TERHADAP PERKULIAHAN SEMESTER GENAP TAHUN AKADEMIK 2021/2022

Fakultas - Program Studi : Ekonomi dan Bisnis - Manajemen

Mata Kuliah : ETIKA BISNIS

Dosen : NINA MAHARANI, S.E., M.SI.

Kelas : G

Indeks Pembelajaran : 3.19

1 2 3 4

Keandalan (Reliability)

1. Kesesuaian materi yang disampaikan dengan RPS (Nilai : 3.33 | 83.33 %)

2. Kesesuaian tugas/ujian dengan materi yang disampaikan dosen dalam perkuliahan (Nilai : 3.3 | 82.41 %)

3. Kesesuaian proses penilaian dengan kontrak yang disampaikan di awal perkuliahan (Nilai : 3.22 | 80.56 %)

Daya Tanggap (Responsiveness)

4. Pengembalian hasil koreksi tugas/ujian dari dosen (Nilai : 2.93 | 73.15 %)

5. Kesempatan yang diberikan dosen kepada mahasiswa untuk diskusi dan tanya jawab (Nilai : 3.22 | 80.56 %)

6. Daya tanggap dosen pada aktifitas forum diskusi dalam e-learning (Nilai : 3 | 75 %)

7. Daya tanggap dosen dalam menginformasikan hasil kuis dan tugas dalam e-learning (Nilai : 3.07 | 76.85 %)

Kepastian (Assurance)

8. Kesiapan dan penguasaan dosen terhadap materi kuliah (Nilai : 3.33 | 83.33 %)

9. Kemampuan/kejelasan dosen dalam menyajikan materi kuliah (Nilai : 3.26 | 81.48 %)

10. Sosialisasi rencana pembelajaran/RPS (meliputi materi, metode pembelajaran, dan referensi) oleh dosen di awal perkuliahan (Nilai : 3.22 | 80.56 %)

11. Sosialisasi dan kontrak rencana penilaian (teknik, instrumen, kriteria, indikator, dan bobot penilaian) antara dosen dan mahasiswa di awal perkuliahan (Nilai : 3.19 | 79.63 %)

12. Ketersediaan bahan ajar/modul sebagai materi pembelajaran dari dosen (Nilai : 3.26 | 81.48 %)

13. Ketepatan waktu dosen saat proses pembelajaran (Nilai : 3.37 | 84.26 %)

14. Internalisasi nilai-nilai islam oleh dosen dalam proses pembelajaran (Nilai : 3.11 | 77.78 %)

15. Penggunaan fasilitas e-learning oleh dosen (Nilai : 3.26 | 81.48 %)

16. Variasi penggunaan aktifitas e-learning (modul, forum, kuis dan tugas) (Nilai : 3.37 | 84.26 %)

Empati (Emphaty)

17. Kepedulian dosen dalam menangani kesulitan mahasiswa dalam perkuliahan (Nilai : 3.04 | 75.93 %)

18. Perhatian dosen terhadap kemajuan mahasiswa dalam perkuliahan (Nilai : 3 | 75 %)

Catatan :

Jumlah Peserta = 34 | Jumlah Peserta yang menjawab = 27

Keterangan Nilai : 1.00 - 1.75 = Kurang; 1.75 - 2.50 = Cukup; 2.50 - 3.25 = Baik; 3.35 - 4.00 = Sangat Baik

GRAFIK PENILAIAN MAHASISWA TERHADAP PERKULIAHAN SEMESTER GENAP TAHUN AKADEMIK 2021/2022

Fakultas - Program Studi : Ekonomi dan Bisnis - Manajemen

Mata Kuliah : ETIKA BISNIS

Dosen : NINA MAHARANI, S.E., M.SI.

Kelas : I

Indeks Pembelajaran : 3.13

1 2 3 4

Keandalan (Reliability)

1. Kesesuaian materi yang disampaikan dengan RPS (Nilai : 3.19 | 79.81 %)
2. Kesesuaian tugas/ujian dengan materi yang disampaikan dosen dalam perkuliahan (Nilai : 3.15 | 78.85 %)
3. Kesesuaian proses penilaian dengan kontrak yang disampaikan di awal perkuliahan (Nilai : 3.23 | 80.77 %)

Daya Tanggap (Responsiveness)

4. Pengembalian hasil koreksi tugas/ujian dari dosen (Nilai : 3.15 | 78.85 %)
5. Kesempatan yang diberikan dosen kepada mahasiswa untuk diskusi dan tanya jawab (Nilai : 3.12 | 77.88 %)
6. Daya tanggap dosen pada aktifitas forum diskusi dalam e-learning (Nilai : 3.15 | 78.85 %)
7. Daya tanggap dosen dalam menginformasikan hasil kuis dan tugas dalam e-learning (Nilai : 3.19 | 79.81 %)

Kepastian (Assurance)

8. Kesiapan dan penguasaan dosen terhadap materi kuliah (Nilai : 3.15 | 78.85 %)
9. Kemampuan/kejelasan dosen dalam menyajikan materi kuliah (Nilai : 3.12 | 77.88 %)
10. Sosialisasi rencana pembelajaran/RPS (meliputi materi, metode pembelajaran, dan referensi) oleh dosen di awal perkuliahan (Nilai : 3.15 | 78.85 %)
11. Sosialisasi dan kontrak rencana penilaian (teknik, instrumen, kriteria, indikator, dan bobot penilaian) antara dosen dan mahasiswa di awal perkuliahan (Nilai : 3.08 | 76.92 %)
12. Ketersediaan bahan ajar/modul sebagai materi pembelajaran dari dosen (Nilai : 3.15 | 78.85 %)
13. Ketepatan waktu dosen saat proses pembelajaran (Nilai : 3.15 | 78.85 %)
14. Internalisasi nilai-nilai islam oleh dosen dalam proses pembelajaran (Nilai : 3.04 | 75.96 %)
15. Penggunaan fasilitas e-learning oleh dosen (Nilai : 3.12 | 77.88 %)
16. Variasi penggunaan aktifitas e-learning (modul, forum, kuis dan tugas) (Nilai : 3.15 | 78.85 %)

Empati (Emphaty)

17. Kepedulian dosen dalam menangani kesulitan mahasiswa dalam perkuliahan (Nilai : 2.96 | 74.04 %)
18. Perhatian dosen terhadap kemajuan mahasiswa dalam perkuliahan (Nilai : 3.08 | 76.92 %)

Catatan :

Jumlah Peserta = 38 | Jumlah Peserta yang menjawab = 26

Keterangan Nilai : 1.00 - 1.75 = Kurang; 1.75 - 2.50 = Cukup; 2.50 - 3.25 = Baik; 3.35 - 4.00 = Sangat Baik

GRAFIK PENILAIAN MAHASISWA TERHADAP PERKULIAHAN SEMESTER GENAP TAHUN AKADEMIK 2021/2022

Fakultas - Program Studi : Ekonomi dan Bisnis - Manajemen

Mata Kuliah : PEND. KEWARGANEGARAAN

Dosen : DR. MUJAHID, DRS., M.AG.

Kelas : A

Indeks Pembelajaran : 3.22

1 2 3 4

Keandalan (Reliability)

1. Kesesuaian materi yang disampaikan dengan RPS (Nilai : 3.5 | 87.5 %)

2. Kesesuaian tugas/ujiian dengan materi yang disampaikan dosen dalam perkuliahan (Nilai : 3.42 | 85.42 %)

3. Kesesuaian proses penilaian dengan kontrak yang disampaikan di awal perkuliahan (Nilai : 3.33 | 83.33 %)

Daya Tanggap (Responsiveness)

4. Pengembalian hasil koreksi tugas/ujiian dari dosen (Nilai : 3.06 | 76.39 %)

5. Kesempatan yang diberikan dosen kepada mahasiswa untuk diskusi dan tanya jawab (Nilai : 3.28 | 81.94 %)

6. Daya tanggap dosen pada aktifitas forum diskusi dalam e-learning (Nilai : 3.03 | 75.69 %)

7. Daya tanggap dosen dalam menginformasikan hasil kuis dan tugas dalam e-learning (Nilai : 2.97 | 74.31 %)

Kepastian (Assurance)

8. Kesiapan dan penguasaan dosen terhadap materi kuliah (Nilai : 3.28 | 81.94 %)

9. Kemampuan/kejelasan dosen dalam menyajikan materi kuliah (Nilai : 3.11 | 77.78 %)

10. Sosialisasi rencana pembelajaran/RPS (meliputi materi, metode pembelajaran, dan referensi) oleh dosen di awal perkuliahan (Nilai : 3.11 | 77.78 %)

11. Sosialisasi dan kontrak rencana penilaian (teknik, instrumen, kriteria, indikator, dan bobot penilaian) antara dosen dan mahasiswa di awal perkuliahan (Nilai : 3.11 | 77.78 %)

12. Ketersediaan bahan ajar/modul sebagai materi pembelajaran dari dosen (Nilai : 3.31 | 82.64 %)

13. Ketepatan waktu dosen saat proses pembelajaran (Nilai : 3.03 | 75.69 %)

14. Internalisasi nilai-nilai islam oleh dosen dalam proses pembelajaran (Nilai : 3.42 | 85.42 %)

15. Penggunaan fasilitas e-learning oleh dosen (Nilai : 3.39 | 84.72 %)

16. Variasi penggunaan aktifitas e-learning (modul, forum, kuis dan tugas) (Nilai : 3.36 | 84.03 %)

Empati (Emphaty)

17. Kepedulian dosen dalam menangani kesulitan mahasiswa dalam perkuliahan (Nilai : 3.08 | 77.08 %)

18. Perhatian dosen terhadap kemajuan mahasiswa dalam perkuliahan (Nilai : 3.17 | 79.17 %)

Catatan :

Jumlah Peserta = 39 | Jumlah Peserta yang menjawab = 36

Keterangan Nilai : 1.00 - 1.75 = Kurang; 1.75 - 2.50 = Cukup; 2.50 - 3.25 = Baik; 3.35 - 4.00 = Sangat Baik

GRAFIK PENILAIAN MAHASISWA TERHADAP PERKULIAHAN SEMESTER GENAP TAHUN AKADEMIK 2021/2022

Fakultas - Program Studi : Ekonomi dan Bisnis - Manajemen

Mata Kuliah : PEND. KEWARGANEGARAAN

Dosen : DR. MUJAHID, DRS., M.AG.

Kelas : B

Indeks Pembelajaran : 3.23

1 2 3 4

Keandalan (Reliability)

1. Kesesuaian materi yang disampaikan dengan RPS (Nilai : 3.41 | 85.16 %)

2. Kesesuaian tugas/uji dengan materi yang disampaikan dosen dalam perkuliahan (Nilai : 3.38 | 84.38 %)

3. Kesesuaian proses penilaian dengan kontrak yang disampaikan di awal perkuliahan (Nilai : 3.34 | 83.59 %)

Daya Tanggap (Responsiveness)

4. Pengembalian hasil koreksi tugas/uji dari dosen (Nilai : 3.13 | 78.13 %)

5. Kesempatan yang diberikan dosen kepada mahasiswa untuk diskusi dan tanya jawab (Nilai : 3.34 | 83.59 %)

6. Daya tanggap dosen pada aktifitas forum diskusi dalam e-learning (Nilai : 3.22 | 80.47 %)

7. Daya tanggap dosen dalam menginformasikan hasil kuis dan tugas dalam e-learning (Nilai : 3.09 | 77.34 %)

Kepastian (Assurance)

8. Kesiapan dan penguasaan dosen terhadap materi kuliah (Nilai : 3.25 | 81.25 %)

9. Kemampuan/kejelasan dosen dalam menyajikan materi kuliah (Nilai : 3.22 | 80.47 %)

10. Sosialisasi rencana pembelajaran/RPS (meliputi materi, metode pembelajaran, dan referensi) oleh dosen di awal perkuliahan (Nilai : 3.16 | 78.91 %)

11. Sosialisasi dan kontrak rencana penilaian (teknik, instrumen, kriteria, indikator, dan bobot penilaian) antara dosen dan mahasiswa di awal perkuliahan (Nilai : 3.19 | 79.69 %)

12. Ketersediaan bahan ajar/modul sebagai materi pembelajaran dari dosen (Nilai : 3.22 | 80.47 %)

13. Ketepatan waktu dosen saat proses pembelajaran (Nilai : 3.09 | 77.34 %)

14. Internalisasi nilai-nilai islam oleh dosen dalam proses pembelajaran (Nilai : 3.28 | 82.03 %)

15. Penggunaan fasilitas e-learning oleh dosen (Nilai : 3.25 | 81.25 %)

16. Variasi penggunaan aktifitas e-learning (modul, forum, kuis dan tugas) (Nilai : 3.34 | 83.59 %)

Empati (Empathy)

17. Kepedulian dosen dalam menangani kesulitan mahasiswa dalam perkuliahan (Nilai : 3.03 | 75.78 %)

18. Perhatian dosen terhadap kemajuan mahasiswa dalam perkuliahan (Nilai : 3.13 | 78.13 %)

Catatan :

Jumlah Peserta = 39 | Jumlah Peserta yang menjawab = 32

Keterangan Nilai : 1.00 - 1.75 = Kurang; 1.75 - 2.50 = Cukup; 2.50 - 3.25 = Baik; 3.35 - 4.00 = Sangat Baik

GRAFIK PENILAIAN MAHASISWA TERHADAP PERKULIAHAN SEMESTER GENAP TAHUN AKADEMIK 2021/2022

Fakultas - Program Studi : Ekonomi dan Bisnis - Manajemen

Mata Kuliah : PEND. KEWARGANEGARAAN

Dosen : DR. MUJAHID, DRS., M.AG.

Kelas : C

Indeks Pembelajaran : 3.3

1 2 3 4

Keandalan (Reliability)

1. Kesesuaian materi yang disampaikan dengan RPS (Nilai : 3.44 | 86.03 %)

2. Kesesuaian tugas/uji dengan materi yang disampaikan dosen dalam perkuliahan (Nilai : 3.5 | 87.5 %)

3. Kesesuaian proses penilaian dengan kontrak yang disampaikan di awal perkuliahan (Nilai : 3.47 | 86.76 %)

Daya Tanggap (Responsiveness)

4. Pengembalian hasil koreksi tugas/uji dari dosen (Nilai : 3.15 | 78.68 %)

5. Kesempatan yang diberikan dosen kepada mahasiswa untuk diskusi dan tanya jawab (Nilai : 3.24 | 80.88 %)

6. Daya tanggap dosen pada aktifitas forum diskusi dalam e-learning (Nilai : 3.12 | 77.94 %)

7. Daya tanggap dosen dalam menginformasikan hasil kuis dan tugas dalam e-learning (Nilai : 3.06 | 76.47 %)

Kepastian (Assurance)

8. Kesiapan dan penguasaan dosen terhadap materi kuliah (Nilai : 3.38 | 84.56 %)

9. Kemampuan/kejelasan dosen dalam menyajikan materi kuliah (Nilai : 3.18 | 79.41 %)

10. Sosialisasi rencana pembelajaran/RPS (meliputi materi, metode pembelajaran, dan referensi) oleh dosen di awal perkuliahan (Nilai : 3.35 | 83.82 %)

11. Sosialisasi dan kontrak rencana penilaian (teknik, instrumen, kriteria, indikator, dan bobot penilaian) antara dosen dan mahasiswa di awal perkuliahan (Nilai : 3.35 | 83.82 %)

12. Ketersediaan bahan ajar/modul sebagai materi pembelajaran dari dosen (Nilai : 3.44 | 86.03 %)

13. Ketepatan waktu dosen saat proses pembelajaran (Nilai : 3.18 | 79.41 %)

14. Internalisasi nilai-nilai islam oleh dosen dalam proses pembelajaran (Nilai : 3.32 | 83.09 %)

15. Penggunaan fasilitas e-learning oleh dosen (Nilai : 3.32 | 83.09 %)

16. Variasi penggunaan aktifitas e-learning (modul, forum, kuis dan tugas) (Nilai : 3.44 | 86.03 %)

Empati (Empathy)

17. Kepedulian dosen dalam menangani kesulitan mahasiswa dalam perkuliahan (Nilai : 3.24 | 80.88 %)

18. Perhatian dosen terhadap kemajuan mahasiswa dalam perkuliahan (Nilai : 3.18 | 79.41 %)

Catatan :

Jumlah Peserta = 37 | Jumlah Peserta yang menjawab = 34

Keterangan Nilai : 1.00 - 1.75 = Kurang; 1.75 - 2.50 = Cukup; 2.50 - 3.25 = Baik; 3.35 - 4.00 = Sangat Baik

GRAFIK PENILAIAN MAHASISWA TERHADAP PERKULIAHAN SEMESTER GENAP TAHUN AKADEMIK 2021/2022

Fakultas - Program Studi : Ekonomi dan Bisnis - Manajemen
Mata Kuliah : PEND. KEWARGANEGARAAN
Dosen : DR. AZIZ TAUFIK HIRZI, DRS., M.SI
Kelas : E
Indeks Pembelajaran : 3.33

1 2 3 4

Keandalan (Reliability)

1. Kesesuaian materi yang disampaikan dengan RPS (Nilai : 3.33 | 83.33 %)
2. Kesesuaian tugas/uji dengan materi yang disampaikan dosen dalam perkuliahan (Nilai : 3.33 | 83.33 %)
3. Kesesuaian proses penilaian dengan kontrak yang disampaikan di awal perkuliahan (Nilai : 3.33 | 83.33 %)

Daya Tanggap (Responsiveness)

4. Pengembalian hasil koreksi tugas/uji dari dosen (Nilai : 3.33 | 83.33 %)
5. Kesempatan yang diberikan dosen kepada mahasiswa untuk diskusi dan tanya jawab (Nilai : 3.33 | 83.33 %)
6. Daya tanggap dosen pada aktifitas forum diskusi dalam e-learning (Nilai : 3.33 | 83.33 %)
7. Daya tanggap dosen dalam menginformasikan hasil kuis dan tugas dalam e-learning (Nilai : 3.33 | 83.33 %)

Kepastian (Assurance)

8. Kesiapan dan penguasaan dosen terhadap materi kuliah (Nilai : 3.33 | 83.33 %)
9. Kemampuan/kejelasan dosen dalam menyajikan materi kuliah (Nilai : 3.33 | 83.33 %)
10. Sosialisasi rencana pembelajaran/RPS (meliputi materi, metode pembelajaran, dan referensi) oleh dosen di awal perkuliahan (Nilai : 3.33 | 83.33 %)
11. Sosialisasi dan kontrak rencana penilaian (teknik, instrumen, kriteria, indikator, dan bobot penilaian) antara dosen dan mahasiswa di awal perkuliahan (Nilai : 3.33 | 83.33 %)
12. Ketersediaan bahan ajar/modul sebagai materi pembelajaran dari dosen (Nilai : 3.33 | 83.33 %)
13. Ketepatan waktu dosen saat proses pembelajaran (Nilai : 3.33 | 83.33 %)
14. Internalisasi nilai-nilai islam oleh dosen dalam proses pembelajaran (Nilai : 3.33 | 83.33 %)
15. Penggunaan fasilitas e-learning oleh dosen (Nilai : 3.33 | 83.33 %)
16. Variasi penggunaan aktifitas e-learning (modul, forum, kuis dan tugas) (Nilai : 3.33 | 83.33 %)

Empati (Emphaty)

17. Kepedulian dosen dalam menangani kesulitan mahasiswa dalam perkuliahan (Nilai : 3.33 | 83.33 %)
18. Perhatian dosen terhadap kemajuan mahasiswa dalam perkuliahan (Nilai : 3.33 | 83.33 %)

Catatan :

Jumlah Peserta = 9 | Jumlah Peserta yang menjawab = 3

Keterangan Nilai : 1.00 - 1.75 = Kurang; 1.75 - 2.50 = Cukup; 2.50 - 3.25 = Baik; 3.25 - 4.00 = Sangat Baik

GRAFIK PENILAIAN MAHASISWA TERHADAP PERKULIAHAN SEMESTER GENAP TAHUN AKADEMIK 2021/2022

Fakultas - Program Studi : Ekonomi dan Bisnis - Manajemen
Mata Kuliah : PEND. KEWARGANEGARAAN
Dosen : DR. AZIZ TAUFIK HIRZI, DRS., M.SI
Kelas : F
Indeks Pembelajaran : 3.24

1 2 3 4

Keandalan (Reliability)

1. Kesesuaian materi yang disampaikan dengan RPS (Nilai : 3.35 | 83.7 %)
2. Kesesuaian tugas/ujian dengan materi yang disampaikan dosen dalam perkuliahan (Nilai : 3.3 | 82.61 %)
3. Kesesuaian proses penilaian dengan kontrak yang disampaikan di awal perkuliahan (Nilai : 3.26 | 81.52 %)

Daya Tanggap (Responsiveness)

4. Pengembalian hasil koreksi tugas/ujian dari dosen (Nilai : 2.91 | 72.83 %)
5. Kesempatan yang diberikan dosen kepada mahasiswa untuk diskusi dan tanya jawab (Nilai : 3.43 | 85.87 %)
6. Daya tanggap dosen pada aktifitas forum diskusi dalam e-learning (Nilai : 3.22 | 80.43 %)
7. Daya tanggap dosen dalam menginformasikan hasil kuis dan tugas dalam e-learning (Nilai : 3 | 75 %)

Kepastian (Assurance)

8. Kesiapan dan penguasaan dosen terhadap materi kuliah (Nilai : 3.35 | 83.7 %)
9. Kemampuan/kejelasan dosen dalam menyajikan materi kuliah (Nilai : 3.17 | 79.35 %)
10. Sosialisasi rencana pembelajaran/RPS (meliputi materi, metode pembelajaran, dan referensi) oleh dosen di awal perkuliahan (Nilai : 3.3 | 82.61 %)
11. Sosialisasi dan kontrak rencana penilaian (teknik, instrumen, kriteria, indikator, dan bobot penilaian) antara dosen dan mahasiswa di awal perkuliahan (Nilai : 3.13 | 78.26 %)
12. Ketersediaan bahan ajar/modul sebagai materi pembelajaran dari dosen (Nilai : 3.17 | 79.35 %)
13. Ketepatan waktu dosen saat proses pembelajaran (Nilai : 3.48 | 86.96 %)
14. Internalisasi nilai-nilai islam oleh dosen dalam proses pembelajaran (Nilai : 3.35 | 83.7 %)
15. Penggunaan fasilitas e-learning oleh dosen (Nilai : 3.39 | 84.78 %)
16. Variasi penggunaan aktifitas e-learning (modul, forum, kuis dan tugas) (Nilai : 3.22 | 80.43 %)

Empati (Emphaty)

17. Kepedulian dosen dalam menangani kesulitan mahasiswa dalam perkuliahan (Nilai : 3.09 | 77.17 %)
18. Perhatian dosen terhadap kemajuan mahasiswa dalam perkuliahan (Nilai : 3.17 | 79.35 %)

Catatan :

Jumlah Peserta = 29 | Jumlah Peserta yang menjawab = 23

Keterangan Nilai : 1.00 - 1.75 = Kurang; 1.75 - 2.50 = Cukup; 2.50 - 3.25 = Baik; 3.35 - 4.00 = Sangat Baik

GRAFIK PENILAIAN MAHASISWA TERHADAP PERKULIAHAN SEMESTER GENAP TAHUN AKADEMIK 2021/2022

Fakultas - Program Studi : Ekonomi dan Bisnis - Manajemen
Mata Kuliah : PEND. KEWARGANEGARAAN
Dosen : DR. NURUL CHOTIDJAH, S.H., M.H.
Kelas : G
Indeks Pembelajaran : 3.18

1 2 3 4

Keandalan (Reliability)

1. Kesesuaian materi yang disampaikan dengan RPS (Nilai : 3.4 | 85 %)
2. Kesesuaian tugas/ujiian dengan materi yang disampaikan dosen dalam perkuliahan (Nilai : 3.33 | 83.33 %)
3. Kesesuaian proses penilaian dengan kontrak yang disampaikan di awal perkuliahan (Nilai : 3.4 | 85 %)

Daya Tanggap (Responsiveness)

4. Pengembalian hasil koreksi tugas/ujiian dari dosen (Nilai : 3.07 | 76.67 %)
5. Kesempatan yang diberikan dosen kepada mahasiswa untuk diskusi dan tanya jawab (Nilai : 3 | 75 %)
6. Daya tanggap dosen pada aktifitas forum diskusi dalam e-learning (Nilai : 2.93 | 73.33 %)
7. Daya tanggap dosen dalam menginformasikan hasil kuis dan tugas dalam e-learning (Nilai : 3.2 | 80 %)

Kepastian (Assurance)

8. Kesiapan dan penguasaan dosen terhadap materi kuliah (Nilai : 3.2 | 80 %)
9. Kemampuan/kejelasan dosen dalam menyajikan materi kuliah (Nilai : 3.07 | 76.67 %)
10. Sosialisasi rencana pembelajaran/RPS (meliputi materi, metode pembelajaran, dan referensi) oleh dosen di awal perkuliahan (Nilai : 3.2 | 80 %)
11. Sosialisasi dan kontrak rencana penilaian (teknik, instrumen, kriteria, indikator, dan bobot penilaian) antara dosen dan mahasiswa di awal perkuliahan (Nilai : 3.27 | 81.67 %)
12. Ketersediaan bahan ajar/modul sebagai materi pembelajaran dari dosen (Nilai : 3.2 | 80 %)
13. Ketepatan waktu dosen saat proses pembelajaran (Nilai : 3.4 | 85 %)
14. Internalisasi nilai-nilai islam oleh dosen dalam proses pembelajaran (Nilai : 3.07 | 76.67 %)
15. Penggunaan fasilitas e-learning oleh dosen (Nilai : 3.07 | 76.67 %)
16. Variasi penggunaan aktifitas e-learning (modul, forum, kuis dan tugas) (Nilai : 3.07 | 76.67 %)

Empati (Emphaty)

17. Kepedulian dosen dalam menangani kesulitan mahasiswa dalam perkuliahan (Nilai : 3.27 | 81.67 %)
18. Perhatian dosen terhadap kemajuan mahasiswa dalam perkuliahan (Nilai : 3.2 | 80 %)

Catatan :

Jumlah Peserta = 23 | Jumlah Peserta yang menjawab = 15

Keterangan Nilai : 1.00 - 1.75 = Kurang; 1.75 - 2.50 = Cukup; 2.50 - 3.25 = Baik; 3.35 - 4.00 = Sangat Baik

GRAFIK PENILAIAN MAHASISWA TERHADAP PERKULIAHAN SEMESTER GENAP TAHUN AKADEMIK 2021/2022

Fakultas - Program Studi : Ekonomi dan Bisnis - Manajemen
Mata Kuliah : PEND. KEWARGANEGARAAN
Dosen : DR. NURUL CHOTIDJAH, S.H., M.H.
Kelas : H
Indeks Pembelajaran : 3.21

1 2 3 4

Keandalan (Reliability)

1. Kesesuaian materi yang disampaikan dengan RPS (Nilai : 3.43 | 85.87 %)
2. Kesesuaian tugas/ujian dengan materi yang disampaikan dosen dalam perkuliahan (Nilai : 3.35 | 83.7 %)
3. Kesesuaian proses penilaian dengan kontrak yang disampaikan di awal perkuliahan (Nilai : 3.35 | 83.7 %)

Daya Tanggap (Responsiveness)

4. Pengembalian hasil koreksi tugas/ujian dari dosen (Nilai : 3 | 75 %)
5. Kesempatan yang diberikan dosen kepada mahasiswa untuk diskusi dan tanya jawab (Nilai : 3.13 | 78.26 %)
6. Daya tanggap dosen pada aktifitas forum diskusi dalam e-learning (Nilai : 3.26 | 81.52 %)
7. Daya tanggap dosen dalam menginformasikan hasil kuis dan tugas dalam e-learning (Nilai : 3.17 | 79.35 %)

Kepastian (Assurance)

8. Kesiapan dan penguasaan dosen terhadap materi kuliah (Nilai : 3.26 | 81.52 %)
9. Kemampuan/kejelasan dosen dalam menyajikan materi kuliah (Nilai : 3.09 | 77.17 %)
10. Sosialisasi rencana pembelajaran/RPS (meliputi materi, metode pembelajaran, dan referensi) oleh dosen di awal perkuliahan (Nilai : 3.09 | 77.17 %)
11. Sosialisasi dan kontrak rencana penilaian (teknik, instrumen, kriteria, indikator, dan bobot penilaian) antara dosen dan mahasiswa di awal perkuliahan (Nilai : 3.17 | 79.35 %)
12. Ketersediaan bahan ajar/modul sebagai materi pembelajaran dari dosen (Nilai : 3.35 | 83.7 %)
13. Ketepatan waktu dosen saat proses pembelajaran (Nilai : 3.26 | 81.52 %)
14. Internalisasi nilai-nilai islam oleh dosen dalam proses pembelajaran (Nilai : 3.09 | 77.17 %)
15. Penggunaan fasilitas e-learning oleh dosen (Nilai : 3.3 | 82.61 %)
16. Variasi penggunaan aktifitas e-learning (modul, forum, kuis dan tugas) (Nilai : 3.35 | 83.7 %)

Empati (Emphaty)

17. Kepedulian dosen dalam menangani kesulitan mahasiswa dalam perkuliahan (Nilai : 3.09 | 77.17 %)
18. Perhatian dosen terhadap kemajuan mahasiswa dalam perkuliahan (Nilai : 3.09 | 77.17 %)

Catatan :

Jumlah Peserta = 24 | Jumlah Peserta yang menjawab = 23

Keterangan Nilai : 1.00 - 1.75 = Kurang; 1.75 - 2.50 = Cukup; 2.50 - 3.25 = Baik; 3.35 - 4.00 = Sangat Baik

GRAFIK PENILAIAN MAHASISWA TERHADAP PERKULIAHAN SEMESTER GENAP TAHUN AKADEMIK 2021/2022

Fakultas - Program Studi : Ekonomi dan Bisnis - Manajemen
Mata Kuliah : PEND. KEWARGANEGARAAN
Dosen : DR. NURUL CHOTIDJAH, S.H., M.H.
Kelas : J
Indeks Pembelajaran : 3.23

1 2 3 4

Keandalan (Reliability)

1. Kesesuaian materi yang disampaikan dengan RPS (Nilai : 3.33 | 83.33 %)
2. Kesesuaian tugas/ujian dengan materi yang disampaikan dosen dalam perkuliahan (Nilai : 3.33 | 83.33 %)
3. Kesesuaian proses penilaian dengan kontrak yang disampaikan di awal perkuliahan (Nilai : 3.11 | 77.78 %)

Daya Tanggap (Responsiveness)

4. Pengembalian hasil koreksi tugas/ujian dari dosen (Nilai : 3.11 | 77.78 %)
5. Kesempatan yang diberikan dosen kepada mahasiswa untuk diskusi dan tanya jawab (Nilai : 3.11 | 77.78 %)
6. Daya tanggap dosen pada aktifitas forum diskusi dalam e-learning (Nilai : 3.22 | 80.56 %)
7. Daya tanggap dosen dalam menginformasikan hasil kuis dan tugas dalam e-learning (Nilai : 3 | 75 %)

Kepastian (Assurance)

8. Kesiapan dan penguasaan dosen terhadap materi kuliah (Nilai : 3.11 | 77.78 %)
9. Kemampuan/kejelasan dosen dalam menyajikan materi kuliah (Nilai : 3.11 | 77.78 %)
10. Sosialisasi rencana pembelajaran/RPS (meliputi materi, metode pembelajaran, dan referensi) oleh dosen di awal perkuliahan (Nilai : 3.22 | 80.56 %)
11. Sosialisasi dan kontrak rencana penilaian (teknik, instrumen, kriteria, indikator, dan bobot penilaian) antara dosen dan mahasiswa di awal perkuliahan (Nilai : 3 | 75 %)
12. Ketersediaan bahan ajar/modul sebagai materi pembelajaran dari dosen (Nilai : 3.44 | 86.11 %)
13. Ketepatan waktu dosen saat proses pembelajaran (Nilai : 3.33 | 83.33 %)
14. Internalisasi nilai-nilai islam oleh dosen dalam proses pembelajaran (Nilai : 3.33 | 83.33 %)
15. Penggunaan fasilitas e-learning oleh dosen (Nilai : 3.44 | 86.11 %)
16. Variasi penggunaan aktifitas e-learning (modul, forum, kuis dan tugas) (Nilai : 3.44 | 86.11 %)

Empati (Emphaty)

17. Kepedulian dosen dalam menangani kesulitan mahasiswa dalam perkuliahan (Nilai : 3.22 | 80.56 %)
18. Perhatian dosen terhadap kemajuan mahasiswa dalam perkuliahan (Nilai : 3.22 | 80.56 %)

Catatan :

Jumlah Peserta = 20 | Jumlah Peserta yang menjawab = 9

Keterangan Nilai : 1.00 - 1.75 = Kurang; 1.75 - 2.50 = Cukup; 2.50 - 3.25 = Baik; 3.35 - 4.00 = Sangat Baik

GRAFIK PENILAIAN MAHASISWA TERHADAP PERKULIAHAN SEMESTER GENAP TAHUN AKADEMIK 2021/2022

Fakultas - Program Studi : Ekonomi dan Bisnis - Manajemen
Mata Kuliah : PAI II (PESANTREN)
Dosen : ASEP AHMAD SIDDIQ, DRS., M.SI.
Kelas : A
Indeks Pembelajaran : 3.39

1 2 3 4

Keandalan (Reliability)

1. Kesesuaian materi yang disampaikan dengan RPS (Nilai : 3.39 | 84.69 %)
2. Kesesuaian tugas/ujiian dengan materi yang disampaikan dosen dalam perkuliahan (Nilai : 3.39 | 84.69 %)
3. Kesesuaian proses penilaian dengan kontrak yang disampaikan di awal perkuliahan (Nilai : 3.36 | 84.06 %)

Daya Tanggap (Responsiveness)

4. Pengembalian hasil koreksi tugas/ujiian dari dosen (Nilai : 3.36 | 84.06 %)
5. Kesempatan yang diberikan dosen kepada mahasiswa untuk diskusi dan tanya jawab (Nilai : 3.38 | 84.38 %)
6. Daya tanggap dosen pada aktifitas forum diskusi dalam e-learning (Nilai : 3.35 | 83.75 %)
7. Daya tanggap dosen dalam menginformasikan hasil kuis dan tugas dalam e-learning (Nilai : 3.31 | 82.81 %)

Kepastian (Assurance)

8. Kesiapan dan penguasaan dosen terhadap materi kuliah (Nilai : 3.43 | 85.63 %)
9. Kemampuan/kejelasan dosen dalam menyajikan materi kuliah (Nilai : 3.39 | 84.69 %)
10. Sosialisasi rencana pembelajaran/RPS (meliputi materi, metode pembelajaran, dan referensi) oleh dosen di awal perkuliahan (Nilai : 3.36 | 84.06 %)
11. Sosialisasi dan kontrak rencana penilaian (teknik, instrumen, kriteria, indikator, dan bobot penilaian) antara dosen dan mahasiswa di awal perkuliahan (Nilai : 3.35 | 83.75 %)
12. Ketersediaan bahan ajar/modul sebagai materi pembelajaran dari dosen (Nilai : 3.4 | 85 %)
13. Ketepatan waktu dosen saat proses pembelajaran (Nilai : 3.41 | 85.31 %)
14. Internalisasi nilai-nilai islam oleh dosen dalam proses pembelajaran (Nilai : 3.49 | 87.19 %)
15. Penggunaan fasilitas e-learning oleh dosen (Nilai : 3.39 | 84.69 %)
16. Variasi penggunaan aktifitas e-learning (modul, forum, kuis dan tugas) (Nilai : 3.38 | 84.38 %)

Empati (Emphaty)

17. Kepedulian dosen dalam menangani kesulitan mahasiswa dalam perkuliahan (Nilai : 3.41 | 85.31 %)
18. Perhatian dosen terhadap kemajuan mahasiswa dalam perkuliahan (Nilai : 3.4 | 85 %)

Catatan :

Jumlah Peserta = 105 | Jumlah Peserta yang menjawab = 80

Keterangan Nilai : 1.00 - 1.75 = Kurang; 1.75 - 2.50 = Cukup; 2.50 - 3.25 = Baik; 3.35 - 4.00 = Sangat Baik

GRAFIK PENILAIAN MAHASISWA TERHADAP PERKULIAHAN SEMESTER GENAP TAHUN AKADEMIK 2021/2022

Fakultas - Program Studi : Ekonomi dan Bisnis - Manajemen
Mata Kuliah : PAI II (PESANTREN)
Dosen : ASEP AHMAD SIDDIQ, DRS., M.SI.
Kelas : C
Indeks Pembelajaran : 3.22

1 2 3 4

Keandalan (Reliability)

1. Kesesuaian materi yang disampaikan dengan RPS (Nilai : 3.25 | 81.34 %)
2. Kesesuaian tugas/ujian dengan materi yang disampaikan dosen dalam perkuliahan (Nilai : 3.19 | 79.85 %)
3. Kesesuaian proses penilaian dengan kontrak yang disampaikan di awal perkuliahan (Nilai : 3.19 | 79.85 %)

Daya Tanggap (Responsiveness)

4. Pengembalian hasil koreksi tugas/ujian dari dosen (Nilai : 3.24 | 80.97 %)
5. Kesempatan yang diberikan dosen kepada mahasiswa untuk diskusi dan tanya jawab (Nilai : 3.24 | 80.97 %)
6. Daya tanggap dosen pada aktifitas forum diskusi dalam e-learning (Nilai : 3.16 | 79.1 %)
7. Daya tanggap dosen dalam menginformasikan hasil kuis dan tugas dalam e-learning (Nilai : 3.19 | 79.85 %)

Kepastian (Assurance)

8. Kesiapan dan penguasaan dosen terhadap materi kuliah (Nilai : 3.25 | 81.34 %)
9. Kemampuan/kejelasan dosen dalam menyajikan materi kuliah (Nilai : 3.25 | 81.34 %)
10. Sosialisasi rencana pembelajaran/RPS (meliputi materi, metode pembelajaran, dan referensi) oleh dosen di awal perkuliahan (Nilai : 3.22 | 80.6 %)
11. Sosialisasi dan kontrak rencana penilaian (teknik, instrumen, kriteria, indikator, dan bobot penilaian) antara dosen dan mahasiswa di awal perkuliahan (Nilai : 3.24 | 80.97 %)
12. Ketersediaan bahan ajar/modul sebagai materi pembelajaran dari dosen (Nilai : 3.27 | 81.72 %)
13. Ketepatan waktu dosen saat proses pembelajaran (Nilai : 3.19 | 79.85 %)
14. Internalisasi nilai-nilai islam oleh dosen dalam proses pembelajaran (Nilai : 3.22 | 80.6 %)
15. Penggunaan fasilitas e-learning oleh dosen (Nilai : 3.24 | 80.97 %)
16. Variasi penggunaan aktifitas e-learning (modul, forum, kuis dan tugas) (Nilai : 3.21 | 80.22 %)

Empati (Emphaty)

17. Kepedulian dosen dalam menangani kesulitan mahasiswa dalam perkuliahan (Nilai : 3.22 | 80.6 %)
18. Perhatian dosen terhadap kemajuan mahasiswa dalam perkuliahan (Nilai : 3.21 | 80.22 %)

Catatan :

Jumlah Peserta = 103 | Jumlah Peserta yang menjawab = 67

Keterangan Nilai : 1.00 - 1.75 = Kurang; 1.75 - 2.50 = Cukup; 2.50 - 3.25 = Baik; 3.35 - 4.00 = Sangat Baik

GRAFIK PENILAIAN MAHASISWA TERHADAP PERKULIAHAN SEMESTER GENAP TAHUN AKADEMIK 2021/2022

Fakultas - Program Studi : Ekonomi dan Bisnis - Manajemen

Mata Kuliah : PAI IV (AKHLAQ)

Dosen : DR. TITIN SUPRIHATIN, DRA., M.HUM/ ZIA FIRDAUS NUZULA, S.SY., M.E.

Kelas : A

Indeks Pembelajaran : 3.65

1 2 3 4

Keandalan (Reliability)

1. Kesesuaian materi yang disampaikan dengan RPS (Nilai : 3.64 | 91.03 %)

2. Kesesuaian tugas/uji dengan materi yang disampaikan dosen dalam perkuliahan (Nilai : 3.69 | 92.31 %)

3. Kesesuaian proses penilaian dengan kontrak yang disampaikan di awal perkuliahan (Nilai : 3.64 | 91.03 %)

Daya Tanggap (Responsiveness)

4. Pengembalian hasil koreksi tugas/uji dari dosen (Nilai : 3.49 | 87.18 %)

5. Kesempatan yang diberikan dosen kepada mahasiswa untuk diskusi dan tanya jawab (Nilai : 3.67 | 91.67 %)

6. Daya tanggap dosen pada aktifitas forum diskusi dalam e-learning (Nilai : 3.44 | 85.9 %)

7. Daya tanggap dosen dalam menginformasikan hasil kuis dan tugas dalam e-learning (Nilai : 3.49 | 87.18 %)

Kepastian (Assurance)

8. Kesiapan dan penguasaan dosen terhadap materi kuliah (Nilai : 3.72 | 92.95 %)

9. Kemampuan/kejelasan dosen dalam menyajikan materi kuliah (Nilai : 3.67 | 91.67 %)

10. Sosialisasi rencana pembelajaran/RPS (meliputi materi, metode pembelajaran, dan referensi) oleh dosen di awal perkuliahan (Nilai : 3.59 | 89.74 %)

11. Sosialisasi dan kontrak rencana penilaian (teknik, instrumen, kriteria, indikator, dan bobot penilaian) antara dosen dan mahasiswa di awal perkuliahan (Nilai : 3.62 | 90.38 %)

12. Ketersediaan bahan ajar/modul sebagai materi pembelajaran dari dosen (Nilai : 3.79 | 94.87 %)

13. Ketepatan waktu dosen saat proses pembelajaran (Nilai : 3.69 | 92.31 %)

14. Internalisasi nilai-nilai islam oleh dosen dalam proses pembelajaran (Nilai : 3.72 | 92.95 %)

15. Penggunaan fasilitas e-learning oleh dosen (Nilai : 3.69 | 92.31 %)

16. Variasi penggunaan aktifitas e-learning (modul, forum, kuis dan tugas) (Nilai : 3.77 | 94.23 %)

Empati (Empathy)

17. Kepedulian dosen dalam menangani kesulitan mahasiswa dalam perkuliahan (Nilai : 3.72 | 92.95 %)

18. Perhatian dosen terhadap kemajuan mahasiswa dalam perkuliahan (Nilai : 3.62 | 90.38 %)

Catatan :

Jumlah Peserta = 44 | Jumlah Peserta yang menjawab = 39

Keterangan Nilai : 1.00 - 1.75 = Kurang; 1.75 - 2.50 = Cukup; 2.50 - 3.25 = Baik; 3.35 - 4.00 = Sangat Baik

GRAFIK PENILAIAN MAHASISWA TERHADAP PERKULIAHAN SEMESTER GENAP TAHUN AKADEMIK 2021/2022

Fakultas - Program Studi : Ekonomi dan Bisnis - Manajemen
Mata Kuliah : PAI IV (AKHLAQ)
Dosen : MUHAMMAD YUNUS, S.H.I., M.E.SY
Kelas : B
Indeks Pembelajaran : 3.31

1 2 3 4

Keandalan (Reliability)

1. Kesesuaian materi yang disampaikan dengan RPS (Nilai : 3.41 | 85.29 %)
2. Kesesuaian tugas/ujian dengan materi yang disampaikan dosen dalam perkuliahan (Nilai : 3.29 | 82.35 %)
3. Kesesuaian proses penilaian dengan kontrak yang disampaikan di awal perkuliahan (Nilai : 3.12 | 77.94 %)

Daya Tanggap (Responsiveness)

4. Pengembalian hasil koreksi tugas/ujian dari dosen (Nilai : 3.41 | 85.29 %)
5. Kesempatan yang diberikan dosen kepada mahasiswa untuk diskusi dan tanya jawab (Nilai : 3.35 | 83.82 %)
6. Daya tanggap dosen pada aktifitas forum diskusi dalam e-learning (Nilai : 3.24 | 80.88 %)
7. Daya tanggap dosen dalam menginformasikan hasil kuis dan tugas dalam e-learning (Nilai : 3.24 | 80.88 %)

Kepastian (Assurance)

8. Kesiapan dan penguasaan dosen terhadap materi kuliah (Nilai : 3.35 | 83.82 %)
9. Kemampuan/kejelasan dosen dalam menyajikan materi kuliah (Nilai : 3.24 | 80.88 %)
10. Sosialisasi rencana pembelajaran/RPS (meliputi materi, metode pembelajaran, dan referensi) oleh dosen di awal perkuliahan (Nilai : 3.35 | 83.82 %)
11. Sosialisasi dan kontrak rencana penilaian (teknik, instrumen, kriteria, indikator, dan bobot penilaian) antara dosen dan mahasiswa di awal perkuliahan (Nilai : 3.24 | 80.88 %)
12. Ketersediaan bahan ajar/modul sebagai materi pembelajaran dari dosen (Nilai : 3.29 | 82.35 %)
13. Ketepatan waktu dosen saat proses pembelajaran (Nilai : 3.29 | 82.35 %)
14. Internalisasi nilai-nilai islam oleh dosen dalam proses pembelajaran (Nilai : 3.29 | 82.35 %)
15. Penggunaan fasilitas e-learning oleh dosen (Nilai : 3.35 | 83.82 %)
16. Variasi penggunaan aktifitas e-learning (modul, forum, kuis dan tugas) (Nilai : 3.47 | 86.76 %)

Empati (Emphaty)

17. Kepedulian dosen dalam menangani kesulitan mahasiswa dalam perkuliahan (Nilai : 3.29 | 82.35 %)
18. Perhatian dosen terhadap kemajuan mahasiswa dalam perkuliahan (Nilai : 3.29 | 82.35 %)

Catatan :

Jumlah Peserta = 25 | Jumlah Peserta yang menjawab = 17

Keterangan Nilai : 1.00 - 1.75 = Kurang; 1.75 - 2.50 = Cukup; 2.50 - 3.25 = Baik; 3.35 - 4.00 = Sangat Baik

GRAFIK PENILAIAN MAHASISWA TERHADAP PERKULIAHAN SEMESTER GENAP TAHUN AKADEMIK 2021/2022

Fakultas - Program Studi : Ekonomi dan Bisnis - Manajemen
Mata Kuliah : PAI IV (AKHLAQ)
Dosen : MUHAMMAD YUNUS, S.H.I., M.E.SY
Kelas : C
Indeks Pembelajaran : 3.45

1 2 3 4

Keandalan (Reliability)

1. Kesesuaian materi yang disampaikan dengan RPS (Nilai : 3.55 | 88.64 %)
2. Kesesuaian tugas/uji dengan materi yang disampaikan dosen dalam perkuliahan (Nilai : 3.5 | 87.5 %)
3. Kesesuaian proses penilaian dengan kontrak yang disampaikan di awal perkuliahan (Nilai : 3.55 | 88.64 %)

Daya Tanggap (Responsiveness)

4. Pengembalian hasil koreksi tugas/uji dari dosen (Nilai : 3.27 | 81.82 %)
5. Kesempatan yang diberikan dosen kepada mahasiswa untuk diskusi dan tanya jawab (Nilai : 3.45 | 86.36 %)
6. Daya tanggap dosen pada aktifitas forum diskusi dalam e-learning (Nilai : 3.41 | 85.23 %)
7. Daya tanggap dosen dalam menginformasikan hasil kuis dan tugas dalam e-learning (Nilai : 3.41 | 85.23 %)

Kepastian (Assurance)

8. Kesiapan dan penguasaan dosen terhadap materi kuliah (Nilai : 3.45 | 86.36 %)
9. Kemampuan/kejelasan dosen dalam menyajikan materi kuliah (Nilai : 3.5 | 87.5 %)
10. Sosialisasi rencana pembelajaran/RPS (meliputi materi, metode pembelajaran, dan referensi) oleh dosen di awal perkuliahan (Nilai : 3.41 | 85.23 %)
11. Sosialisasi dan kontrak rencana penilaian (teknik, instrumen, kriteria, indikator, dan bobot penilaian) antara dosen dan mahasiswa di awal perkuliahan (Nilai : 3.41 | 85.23 %)
12. Ketersediaan bahan ajar/modul sebagai materi pembelajaran dari dosen (Nilai : 3.55 | 88.64 %)
13. Ketepatan waktu dosen saat proses pembelajaran (Nilai : 3.41 | 85.23 %)
14. Internalisasi nilai-nilai islam oleh dosen dalam proses pembelajaran (Nilai : 3.45 | 86.36 %)
15. Penggunaan fasilitas e-learning oleh dosen (Nilai : 3.45 | 86.36 %)
16. Variasi penggunaan aktifitas e-learning (modul, forum, kuis dan tugas) (Nilai : 3.41 | 85.23 %)

Empati (Empathy)

17. Kepedulian dosen dalam menangani kesulitan mahasiswa dalam perkuliahan (Nilai : 3.45 | 86.36 %)
18. Perhatian dosen terhadap kemajuan mahasiswa dalam perkuliahan (Nilai : 3.55 | 88.64 %)

Catatan :

Jumlah Peserta = 28 | Jumlah Peserta yang menjawab = 22

Keterangan Nilai : 1.00 - 1.75 = Kurang; 1.75 - 2.50 = Cukup; 2.50 - 3.25 = Baik; 3.35 - 4.00 = Sangat Baik

GRAFIK PENILAIAN MAHASISWA TERHADAP PERKULIAHAN SEMESTER GENAP TAHUN AKADEMIK 2021/2022

Fakultas - Program Studi : Ekonomi dan Bisnis - Manajemen
Mata Kuliah : PAI IV (AKHLAQ)
Dosen : DR. NENENG NURHASANAH, DRA., M.HUM.
Kelas : E
Indeks Pembelajaran : 3.39

1 2 3 4

Keandalan (Reliability)

1. Kesesuaian materi yang disampaikan dengan RPS (Nilai : 3.42 | 85.61 %)
2. Kesesuaian tugas/uji dengan materi yang disampaikan dosen dalam perkuliahan (Nilai : 3.45 | 86.36 %)
3. Kesesuaian proses penilaian dengan kontrak yang disampaikan di awal perkuliahan (Nilai : 3.45 | 86.36 %)

Daya Tanggap (Responsiveness)

4. Pengembalian hasil koreksi tugas/uji dari dosen (Nilai : 3.24 | 81.06 %)
5. Kesempatan yang diberikan dosen kepada mahasiswa untuk diskusi dan tanya jawab (Nilai : 3.48 | 87.12 %)
6. Daya tanggap dosen pada aktifitas forum diskusi dalam e-learning (Nilai : 3.24 | 81.06 %)
7. Daya tanggap dosen dalam menginformasikan hasil kuis dan tugas dalam e-learning (Nilai : 3.24 | 81.06 %)

Kepastian (Assurance)

8. Kesiapan dan penguasaan dosen terhadap materi kuliah (Nilai : 3.45 | 86.36 %)
9. Kemampuan/kejelasan dosen dalam menyajikan materi kuliah (Nilai : 3.52 | 87.88 %)
10. Sosialisasi rencana pembelajaran/RPS (meliputi materi, metode pembelajaran, dan referensi) oleh dosen di awal perkuliahan (Nilai : 3.36 | 84.09 %)
11. Sosialisasi dan kontrak rencana penilaian (teknik, instrumen, kriteria, indikator, dan bobot penilaian) antara dosen dan mahasiswa di awal perkuliahan (Nilai : 3.33 | 83.33 %)
12. Ketersediaan bahan ajar/modul sebagai materi pembelajaran dari dosen (Nilai : 3.45 | 86.36 %)
13. Ketepatan waktu dosen saat proses pembelajaran (Nilai : 3.48 | 87.12 %)
14. Internalisasi nilai-nilai islam oleh dosen dalam proses pembelajaran (Nilai : 3.55 | 88.64 %)
15. Penggunaan fasilitas e-learning oleh dosen (Nilai : 3.27 | 81.82 %)
16. Variasi penggunaan aktifitas e-learning (modul, forum, kuis dan tugas) (Nilai : 3.24 | 81.06 %)

Empati (Empathy)

17. Kepedulian dosen dalam menangani kesulitan mahasiswa dalam perkuliahan (Nilai : 3.42 | 85.61 %)
18. Perhatian dosen terhadap kemajuan mahasiswa dalam perkuliahan (Nilai : 3.42 | 85.61 %)

Catatan :

Jumlah Peserta = 45 | Jumlah Peserta yang menjawab = 33

Keterangan Nilai : 1.00 - 1.75 = Kurang; 1.75 - 2.50 = Cukup; 2.50 - 3.25 = Baik; 3.35 - 4.00 = Sangat Baik

GRAFIK PENILAIAN MAHASISWA TERHADAP PERKULIAHAN SEMESTER GENAP TAHUN AKADEMIK 2021/2022

Fakultas - Program Studi : Ekonomi dan Bisnis - Manajemen

Mata Kuliah : PAI IV (AKHLAQ)

Dosen : DR. TITIN SUPRIHATIN, DRA., M.HUM/ ZIA FIRDAUS NUZULA, S.SY., M.E.

Kelas : F

Indeks Pembelajaran : 3.25

1 2 3 4

Keandalan (Reliability)

1. Kesesuaian materi yang disampaikan dengan RPS (Nilai : 3.27 | 81.82 %)

2. Kesesuaian tugas/uji dengan materi yang disampaikan dosen dalam perkuliahan (Nilai : 3.27 | 81.82 %)

3. Kesesuaian proses penilaian dengan kontrak yang disampaikan di awal perkuliahan (Nilai : 3.23 | 80.68 %)

Daya Tanggap (Responsiveness)

4. Pengembalian hasil koreksi tugas/uji dari dosen (Nilai : 3.27 | 81.82 %)

5. Kesempatan yang diberikan dosen kepada mahasiswa untuk diskusi dan tanya jawab (Nilai : 3.32 | 82.95 %)

6. Daya tanggap dosen pada aktifitas forum diskusi dalam e-learning (Nilai : 3.18 | 79.55 %)

7. Daya tanggap dosen dalam menginformasikan hasil kuis dan tugas dalam e-learning (Nilai : 3.18 | 79.55 %)

Kepastian (Assurance)

8. Kesiapan dan penguasaan dosen terhadap materi kuliah (Nilai : 3.23 | 80.68 %)

9. Kemampuan/kejelasan dosen dalam menyajikan materi kuliah (Nilai : 3.32 | 82.95 %)

10. Sosialisasi rencana pembelajaran/RPS (meliputi materi, metode pembelajaran, dan referensi) oleh dosen di awal perkuliahan (Nilai : 3.18 | 79.55 %)

11. Sosialisasi dan kontrak rencana penilaian (teknik, instrumen, kriteria, indikator, dan bobot penilaian) antara dosen dan mahasiswa di awal perkuliahan (Nilai : 3.27 | 81.82 %)

12. Ketersediaan bahan ajar/modul sebagai materi pembelajaran dari dosen (Nilai : 3.23 | 80.68 %)

13. Ketepatan waktu dosen saat proses pembelajaran (Nilai : 3.18 | 79.55 %)

14. Internalisasi nilai-nilai islam oleh dosen dalam proses pembelajaran (Nilai : 3.32 | 82.95 %)

15. Penggunaan fasilitas e-learning oleh dosen (Nilai : 3.41 | 85.23 %)

16. Variasi penggunaan aktifitas e-learning (modul, forum, kuis dan tugas) (Nilai : 3.36 | 84.09 %)

Empati (Empathy)

17. Kepedulian dosen dalam menangani kesulitan mahasiswa dalam perkuliahan (Nilai : 3.14 | 78.41 %)

18. Perhatian dosen terhadap kemajuan mahasiswa dalam perkuliahan (Nilai : 3.23 | 80.68 %)

Catatan :

Jumlah Peserta = 27 | Jumlah Peserta yang menjawab = 22

Keterangan Nilai : 1.00 - 1.75 = Kurang; 1.75 - 2.50 = Cukup; 2.50 - 3.25 = Baik; 3.35 - 4.00 = Sangat Baik

GRAFIK PENILAIAN MAHASISWA TERHADAP PERKULIAHAN SEMESTER GENAP TAHUN AKADEMIK 2021/2022

Fakultas - Program Studi : Ekonomi dan Bisnis - Manajemen
Mata Kuliah : PAI IV (AKHLAQ)
Dosen : DR. NENENG NURHASANAH, DRA., M.HUM.
Kelas : G
Indeks Pembelajaran : 3.5

1 2 3 4

Keandalan (Reliability)

1. Kesesuaian materi yang disampaikan dengan RPS (Nilai : 3.54 | 88.51 %)
2. Kesesuaian tugas/uji dengan materi yang disampaikan dosen dalam perkuliahan (Nilai : 3.54 | 88.51 %)
3. Kesesuaian proses penilaian dengan kontrak yang disampaikan di awal perkuliahan (Nilai : 3.51 | 87.84 %)

Daya Tanggap (Responsiveness)

4. Pengembalian hasil koreksi tugas/uji dari dosen (Nilai : 3.27 | 81.76 %)
5. Kesempatan yang diberikan dosen kepada mahasiswa untuk diskusi dan tanya jawab (Nilai : 3.49 | 87.16 %)
6. Daya tanggap dosen pada aktifitas forum diskusi dalam e-learning (Nilai : 3.22 | 80.41 %)
7. Daya tanggap dosen dalam menginformasikan hasil kuis dan tugas dalam e-learning (Nilai : 3.27 | 81.76 %)

Kepastian (Assurance)

8. Kesiapan dan penguasaan dosen terhadap materi kuliah (Nilai : 3.78 | 94.59 %)
9. Kemampuan/kejelasan dosen dalam menyajikan materi kuliah (Nilai : 3.68 | 91.89 %)
10. Sosialisasi rencana pembelajaran/RPS (meliputi materi, metode pembelajaran, dan referensi) oleh dosen di awal perkuliahan (Nilai : 3.51 | 87.84 %)
11. Sosialisasi dan kontrak rencana penilaian (teknik, instrumen, kriteria, indikator, dan bobot penilaian) antara dosen dan mahasiswa di awal perkuliahan (Nilai : 3.59 | 89.86 %)
12. Ketersediaan bahan ajar/modul sebagai materi pembelajaran dari dosen (Nilai : 3.62 | 90.54 %)
13. Ketepatan waktu dosen saat proses pembelajaran (Nilai : 3.51 | 87.84 %)
14. Internalisasi nilai-nilai islam oleh dosen dalam proses pembelajaran (Nilai : 3.62 | 90.54 %)
15. Penggunaan fasilitas e-learning oleh dosen (Nilai : 3.41 | 85.14 %)
16. Variasi penggunaan aktifitas e-learning (modul, forum, kuis dan tugas) (Nilai : 3.3 | 82.43 %)

Empati (Empathy)

17. Kepedulian dosen dalam menangani kesulitan mahasiswa dalam perkuliahan (Nilai : 3.62 | 90.54 %)
18. Perhatian dosen terhadap kemajuan mahasiswa dalam perkuliahan (Nilai : 3.59 | 89.86 %)

Catatan :

Jumlah Peserta = 44 | Jumlah Peserta yang menjawab = 37

Keterangan Nilai : 1.00 - 1.75 = Kurang; 1.75 - 2.50 = Cukup; 2.50 - 3.25 = Baik; 3.35 - 4.00 = Sangat Baik

GRAFIK PENILAIAN MAHASISWA TERHADAP PERKULIAHAN SEMESTER GENAP TAHUN AKADEMIK 2021/2022

Fakultas - Program Studi : Ekonomi dan Bisnis - Manajemen

Mata Kuliah : PAI IV (AKHLAQ)

Dosen : ASEP RAMDAN HIDAYAT, DRS., M.SI./ YANDI MARYANDI, S.H.I., M.AG.

Kelas : H

Indeks Pembelajaran : 3.26

1 2 3 4

Keandalan (Reliability)

1. Kesesuaian materi yang disampaikan dengan RPS (Nilai : 3.32 | 82.89 %)

2. Kesesuaian tugas/ujian dengan materi yang disampaikan dosen dalam perkuliahan (Nilai : 3.37 | 84.21 %)

3. Kesesuaian proses penilaian dengan kontrak yang disampaikan di awal perkuliahan (Nilai : 3.29 | 82.24 %)

Daya Tanggap (Responsiveness)

4. Pengembalian hasil koreksi tugas/ujian dari dosen (Nilai : 2.97 | 74.34 %)

5. Kesempatan yang diberikan dosen kepada mahasiswa untuk diskusi dan tanya jawab (Nilai : 3.21 | 80.26 %)

6. Daya tanggap dosen pada aktifitas forum diskusi dalam e-learning (Nilai : 3.08 | 76.97 %)

7. Daya tanggap dosen dalam menginformasikan hasil kuis dan tugas dalam e-learning (Nilai : 3.05 | 76.32 %)

Kepastian (Assurance)

8. Kesiapan dan penguasaan dosen terhadap materi kuliah (Nilai : 3.39 | 84.87 %)

9. Kemampuan/kejelasan dosen dalam menyajikan materi kuliah (Nilai : 3.32 | 82.89 %)

10. Sosialisasi rencana pembelajaran/RPS (meliputi materi, metode pembelajaran, dan referensi) oleh dosen di awal perkuliahan (Nilai : 3.32 | 82.89 %)

11. Sosialisasi dan kontrak rencana penilaian (teknik, instrumen, kriteria, indikator, dan bobot penilaian) antara dosen dan mahasiswa di awal perkuliahan (Nilai : 3.29 | 82.24 %)

12. Ketersediaan bahan ajar/modul sebagai materi pembelajaran dari dosen (Nilai : 3.45 | 86.18 %)

13. Ketepatan waktu dosen saat proses pembelajaran (Nilai : 3.24 | 80.92 %)

14. Internalisasi nilai-nilai islam oleh dosen dalam proses pembelajaran (Nilai : 3.42 | 85.53 %)

15. Penggunaan fasilitas e-learning oleh dosen (Nilai : 3.34 | 83.55 %)

16. Variasi penggunaan aktifitas e-learning (modul, forum, kuis dan tugas) (Nilai : 3.32 | 82.89 %)

Empati (Emphaty)

17. Kepedulian dosen dalam menangani kesulitan mahasiswa dalam perkuliahan (Nilai : 3.13 | 78.29 %)

18. Perhatian dosen terhadap kemajuan mahasiswa dalam perkuliahan (Nilai : 3.11 | 77.63 %)

Catatan :

Jumlah Peserta = 44 | Jumlah Peserta yang menjawab = 38

Keterangan Nilai : 1.00 - 1.75 = Kurang; 1.75 - 2.50 = Cukup; 2.50 - 3.25 = Baik; 3.35 - 4.00 = Sangat Baik

GRAFIK PENILAIAN MAHASISWA TERHADAP PERKULIAHAN SEMESTER GENAP TAHUN AKADEMIK 2021/2022

Fakultas - Program Studi : Ekonomi dan Bisnis - Manajemen

Mata Kuliah : PAI IV (AKHLAQ)

Dosen : ASEP RAMDAN HIDAYAT, DRS., M.SI./ YANDI MARYANDI, S.H.I., M.AG.

Kelas : I

Indeks Pembelajaran : 3.25

1 2 3 4

Keandalan (Reliability)

1. Kesesuaian materi yang disampaikan dengan RPS (Nilai : 3.39 | 84.68 %)

2. Kesesuaian tugas/ujian dengan materi yang disampaikan dosen dalam perkuliahan (Nilai : 3.32 | 83.06 %)

3. Kesesuaian proses penilaian dengan kontrak yang disampaikan di awal perkuliahan (Nilai : 3.26 | 81.45 %)

Daya Tanggap (Responsiveness)

4. Pengembalian hasil koreksi tugas/ujian dari dosen (Nilai : 3.1 | 77.42 %)

5. Kesempatan yang diberikan dosen kepada mahasiswa untuk diskusi dan tanya jawab (Nilai : 3.26 | 81.45 %)

6. Daya tanggap dosen pada aktifitas forum diskusi dalam e-learning (Nilai : 3 | 75 %)

7. Daya tanggap dosen dalam menginformasikan hasil kuis dan tugas dalam e-learning (Nilai : 2.97 | 74.19 %)

Kepastian (Assurance)

8. Kesiapan dan penguasaan dosen terhadap materi kuliah (Nilai : 3.32 | 83.06 %)

9. Kemampuan/kejelasan dosen dalam menyajikan materi kuliah (Nilai : 3.29 | 82.26 %)

10. Sosialisasi rencana pembelajaran/RPS (meliputi materi, metode pembelajaran, dan referensi) oleh dosen di awal perkuliahan (Nilai : 3.19 | 79.84 %)

11. Sosialisasi dan kontrak rencana penilaian (teknik, instrumen, kriteria, indikator, dan bobot penilaian) antara dosen dan mahasiswa di awal perkuliahan (Nilai : 3.19 | 79.84 %)

12. Ketersediaan bahan ajar/modul sebagai materi pembelajaran dari dosen (Nilai : 3.42 | 85.48 %)

13. Ketepatan waktu dosen saat proses pembelajaran (Nilai : 3.35 | 83.87 %)

14. Internalisasi nilai-nilai islam oleh dosen dalam proses pembelajaran (Nilai : 3.39 | 84.68 %)

15. Penggunaan fasilitas e-learning oleh dosen (Nilai : 3.35 | 83.87 %)

16. Variasi penggunaan aktifitas e-learning (modul, forum, kuis dan tugas) (Nilai : 3.42 | 85.48 %)

Empati (Emphaty)

17. Kepedulian dosen dalam menangani kesulitan mahasiswa dalam perkuliahan (Nilai : 3.19 | 79.84 %)

18. Perhatian dosen terhadap kemajuan mahasiswa dalam perkuliahan (Nilai : 3.16 | 79.03 %)

Catatan :

Jumlah Peserta = 44 | Jumlah Peserta yang menjawab = 31

Keterangan Nilai : 1.00 - 1.75 = Kurang; 1.75 - 2.50 = Cukup; 2.50 - 3.25 = Baik; 3.35 - 4.00 = Sangat Baik

GRAFIK PENILAIAN MAHASISWA TERHADAP PERKULIAHAN SEMESTER GENAP TAHUN AKADEMIK 2021/2022

Fakultas - Program Studi : Ekonomi dan Bisnis - Manajemen

Mata Kuliah : PAI VI (PERADABAN ISLAM)

Dosen : DR. MUJAHID, DRS., M.AG.

Kelas : A

Indeks Pembelajaran : 3.13

1 2 3 4

Keandalan (Reliability)

1. Kesesuaian materi yang disampaikan dengan RPS (Nilai : 3.31 | 82.69 %)

2. Kesesuaian tugas/ujian dengan materi yang disampaikan dosen dalam perkuliahan (Nilai : 3.18 | 79.49 %)

3. Kesesuaian proses penilaian dengan kontrak yang disampaikan di awal perkuliahan (Nilai : 3.21 | 80.13 %)

Daya Tanggap (Responsiveness)

4. Pengembalian hasil koreksi tugas/ujian dari dosen (Nilai : 2.92 | 73.08 %)

5. Kesempatan yang diberikan dosen kepada mahasiswa untuk diskusi dan tanya jawab (Nilai : 3.13 | 78.21 %)

6. Daya tanggap dosen pada aktifitas forum diskusi dalam e-learning (Nilai : 3.08 | 76.92 %)

7. Daya tanggap dosen dalam menginformasikan hasil kuis dan tugas dalam e-learning (Nilai : 3 | 75 %)

Kepastian (Assurance)

8. Kesiapan dan penguasaan dosen terhadap materi kuliah (Nilai : 3.15 | 78.85 %)

9. Kemampuan/kejelasan dosen dalam menyajikan materi kuliah (Nilai : 3.08 | 76.92 %)

10. Sosialisasi rencana pembelajaran/RPS (meliputi materi, metode pembelajaran, dan referensi) oleh dosen di awal perkuliahan (Nilai : 3.21 | 80.13 %)

11. Sosialisasi dan kontrak rencana penilaian (teknik, instrumen, kriteria, indikator, dan bobot penilaian) antara dosen dan mahasiswa di awal perkuliahan (Nilai : 3.18 | 79.49 %)

12. Ketersediaan bahan ajar/modul sebagai materi pembelajaran dari dosen (Nilai : 3.13 | 78.21 %)

13. Ketepatan waktu dosen saat proses pembelajaran (Nilai : 2.95 | 73.72 %)

14. Internalisasi nilai-nilai islam oleh dosen dalam proses pembelajaran (Nilai : 3.26 | 81.41 %)

15. Penggunaan fasilitas e-learning oleh dosen (Nilai : 3.21 | 80.13 %)

16. Variasi penggunaan aktifitas e-learning (modul, forum, kuis dan tugas) (Nilai : 3.21 | 80.13 %)

Empati (Emphaty)

17. Kepedulian dosen dalam menangani kesulitan mahasiswa dalam perkuliahan (Nilai : 3.05 | 76.28 %)

18. Perhatian dosen terhadap kemajuan mahasiswa dalam perkuliahan (Nilai : 3.18 | 79.49 %)

Catatan :

Jumlah Peserta = 40 | Jumlah Peserta yang menjawab = 39

Keterangan Nilai : 1.00 - 1.75 = Kurang; 1.75 - 2.50 = Cukup; 2.50 - 3.25 = Baik; 3.35 - 4.00 = Sangat Baik

GRAFIK PENILAIAN MAHASISWA TERHADAP PERKULIAHAN SEMESTER GENAP TAHUN AKADEMIK 2021/2022

Fakultas - Program Studi : Ekonomi dan Bisnis - Manajemen
Mata Kuliah : PAI VI (PERADABAN ISLAM)
Dosen : DR. MUJAHID, DRS., M.AG.
Kelas : B
Indeks Pembelajaran : 3.14

1 2 3 4

Keandalan (Reliability)

1. Kesesuaian materi yang disampaikan dengan RPS (Nilai : 3.28 | 81.94 %)
2. Kesesuaian tugas/ujian dengan materi yang disampaikan dosen dalam perkuliahan (Nilai : 3.14 | 78.47 %)
3. Kesesuaian proses penilaian dengan kontrak yang disampaikan di awal perkuliahan (Nilai : 3.14 | 78.47 %)

Daya Tanggap (Responsiveness)

4. Pengembalian hasil koreksi tugas/ujian dari dosen (Nilai : 3.08 | 77.08 %)
5. Kesempatan yang diberikan dosen kepada mahasiswa untuk diskusi dan tanya jawab (Nilai : 3.14 | 78.47 %)
6. Daya tanggap dosen pada aktifitas forum diskusi dalam e-learning (Nilai : 3.19 | 79.86 %)
7. Daya tanggap dosen dalam menginformasikan hasil kuis dan tugas dalam e-learning (Nilai : 2.97 | 74.31 %)

Kepastian (Assurance)

8. Kesiapan dan penguasaan dosen terhadap materi kuliah (Nilai : 3.25 | 81.25 %)
9. Kemampuan/kejelasan dosen dalam menyajikan materi kuliah (Nilai : 3.17 | 79.17 %)
10. Sosialisasi rencana pembelajaran/RPS (meliputi materi, metode pembelajaran, dan referensi) oleh dosen di awal perkuliahan (Nilai : 3.06 | 76.39 %)
11. Sosialisasi dan kontrak rencana penilaian (teknik, instrumen, kriteria, indikator, dan bobot penilaian) antara dosen dan mahasiswa di awal perkuliahan (Nilai : 3.11 | 77.78 %)
12. Ketersediaan bahan ajar/modul sebagai materi pembelajaran dari dosen (Nilai : 3.08 | 77.08 %)
13. Ketepatan waktu dosen saat proses pembelajaran (Nilai : 3.22 | 80.56 %)
14. Internalisasi nilai-nilai islam oleh dosen dalam proses pembelajaran (Nilai : 3.33 | 83.33 %)
15. Penggunaan fasilitas e-learning oleh dosen (Nilai : 3.17 | 79.17 %)
16. Variasi penggunaan aktifitas e-learning (modul, forum, kuis dan tugas) (Nilai : 3.17 | 79.17 %)

Empati (Emphaty)

17. Kepedulian dosen dalam menangani kesulitan mahasiswa dalam perkuliahan (Nilai : 2.94 | 73.61 %)
18. Perhatian dosen terhadap kemajuan mahasiswa dalam perkuliahan (Nilai : 3.03 | 75.69 %)

Catatan :

Jumlah Peserta = 39 | Jumlah Peserta yang menjawab = 36

Keterangan Nilai : 1.00 - 1.75 = Kurang; 1.75 - 2.50 = Cukup; 2.50 - 3.25 = Baik; 3.35 - 4.00 = Sangat Baik

GRAFIK PENILAIAN MAHASISWA TERHADAP PERKULIAHAN SEMESTER GENAP TAHUN AKADEMIK 2021/2022

Fakultas - Program Studi : Ekonomi dan Bisnis - Manajemen
Mata Kuliah : PAI VI (PERADABAN ISLAM)
Dosen : DR. RODLIYAH KHUZA'I, DRA., M.AG
Kelas : C
Indeks Pembelajaran : 3.19

1 2 3 4

Keandalan (Reliability)

1. Kesesuaian materi yang disampaikan dengan RPS (Nilai : 3.24 | 80.88 %)
2. Kesesuaian tugas/ujiian dengan materi yang disampaikan dosen dalam perkuliahan (Nilai : 3.26 | 81.62 %)
3. Kesesuaian proses penilaian dengan kontrak yang disampaikan di awal perkuliahan (Nilai : 3.26 | 81.62 %)

Daya Tanggap (Responsiveness)

4. Pengembalian hasil koreksi tugas/ujiian dari dosen (Nilai : 3.15 | 78.68 %)
5. Kesempatan yang diberikan dosen kepada mahasiswa untuk diskusi dan tanya jawab (Nilai : 3.18 | 79.41 %)
6. Daya tanggap dosen pada aktifitas forum diskusi dalam e-learning (Nilai : 3.03 | 75.74 %)
7. Daya tanggap dosen dalam menginformasikan hasil kuis dan tugas dalam e-learning (Nilai : 3.21 | 80.15 %)

Kepastian (Assurance)

8. Kesiapan dan penguasaan dosen terhadap materi kuliah (Nilai : 3.26 | 81.62 %)
9. Kemampuan/kejelasan dosen dalam menyajikan materi kuliah (Nilai : 3.24 | 80.88 %)
10. Sosialisasi rencana pembelajaran/RPS (meliputi materi, metode pembelajaran, dan referensi) oleh dosen di awal perkuliahan (Nilai : 3.24 | 80.88 %)
11. Sosialisasi dan kontrak rencana penilaian (teknik, instrumen, kriteria, indikator, dan bobot penilaian) antara dosen dan mahasiswa di awal perkuliahan (Nilai : 3.24 | 80.88 %)
12. Ketersediaan bahan ajar/modul sebagai materi pembelajaran dari dosen (Nilai : 3.18 | 79.41 %)
13. Ketepatan waktu dosen saat proses pembelajaran (Nilai : 3.15 | 78.68 %)
14. Internalisasi nilai-nilai islam oleh dosen dalam proses pembelajaran (Nilai : 3.21 | 80.15 %)
15. Penggunaan fasilitas e-learning oleh dosen (Nilai : 3.12 | 77.94 %)
16. Variasi penggunaan aktifitas e-learning (modul, forum, kuis dan tugas) (Nilai : 3.18 | 79.41 %)

Empati (Emphaty)

17. Kepedulian dosen dalam menangani kesulitan mahasiswa dalam perkuliahan (Nilai : 3.18 | 79.41 %)
18. Perhatian dosen terhadap kemajuan mahasiswa dalam perkuliahan (Nilai : 3.09 | 77.21 %)

Catatan :

Jumlah Peserta = 40 | Jumlah Peserta yang menjawab = 34

Keterangan Nilai : 1.00 - 1.75 = Kurang; 1.75 - 2.50 = Cukup; 2.50 - 3.25 = Baik; 3.35 - 4.00 = Sangat Baik

GRAFIK PENILAIAN MAHASISWA TERHADAP PERKULIAHAN SEMESTER GENAP TAHUN AKADEMIK 2021/2022

Fakultas - Program Studi : Ekonomi dan Bisnis - Manajemen
Mata Kuliah : PAI VI (PERADABAN ISLAM)
Dosen : DR. RODLIYAH KHUZA'I, DRA., M.AG
Kelas : D
Indeks Pembelajaran : 3.24

1 2 3 4

Keandalan (Reliability)

1. Kesesuaian materi yang disampaikan dengan RPS (Nilai : 3.24 | 81.06 %)
2. Kesesuaian tugas/ujiian dengan materi yang disampaikan dosen dalam perkuliahan (Nilai : 3.27 | 81.82 %)
3. Kesesuaian proses penilaian dengan kontrak yang disampaikan di awal perkuliahan (Nilai : 3.27 | 81.82 %)

Daya Tanggap (Responsiveness)

4. Pengembalian hasil koreksi tugas/ujiian dari dosen (Nilai : 3.15 | 78.79 %)
5. Kesempatan yang diberikan dosen kepada mahasiswa untuk diskusi dan tanya jawab (Nilai : 3.27 | 81.82 %)
6. Daya tanggap dosen pada aktifitas forum diskusi dalam e-learning (Nilai : 3.21 | 80.3 %)
7. Daya tanggap dosen dalam menginformasikan hasil kuis dan tugas dalam e-learning (Nilai : 3.15 | 78.79 %)

Kepastian (Assurance)

8. Kesiapan dan penguasaan dosen terhadap materi kuliah (Nilai : 3.3 | 82.58 %)
9. Kemampuan/kejelasan dosen dalam menyajikan materi kuliah (Nilai : 3.21 | 80.3 %)
10. Sosialisasi rencana pembelajaran/RPS (meliputi materi, metode pembelajaran, dan referensi) oleh dosen di awal perkuliahan (Nilai : 3.24 | 81.06 %)
11. Sosialisasi dan kontrak rencana penilaian (teknik, instrumen, kriteria, indikator, dan bobot penilaian) antara dosen dan mahasiswa di awal perkuliahan (Nilai : 3.24 | 81.06 %)
12. Ketersediaan bahan ajar/modul sebagai materi pembelajaran dari dosen (Nilai : 3.24 | 81.06 %)
13. Ketepatan waktu dosen saat proses pembelajaran (Nilai : 3.18 | 79.55 %)
14. Internalisasi nilai-nilai islam oleh dosen dalam proses pembelajaran (Nilai : 3.24 | 81.06 %)
15. Penggunaan fasilitas e-learning oleh dosen (Nilai : 3.21 | 80.3 %)
16. Variasi penggunaan aktifitas e-learning (modul, forum, kuis dan tugas) (Nilai : 3.27 | 81.82 %)

Empati (Emphaty)

17. Kepedulian dosen dalam menangani kesulitan mahasiswa dalam perkuliahan (Nilai : 3.24 | 81.06 %)
18. Perhatian dosen terhadap kemajuan mahasiswa dalam perkuliahan (Nilai : 3.27 | 81.82 %)

Catatan :

Jumlah Peserta = 39 | Jumlah Peserta yang menjawab = 33

Keterangan Nilai : 1.00 - 1.75 = Kurang; 1.75 - 2.50 = Cukup; 2.50 - 3.25 = Baik; 3.35 - 4.00 = Sangat Baik

GRAFIK PENILAIAN MAHASISWA TERHADAP PERKULIAHAN SEMESTER GENAP TAHUN AKADEMIK 2021/2022

Fakultas - Program Studi : Ekonomi dan Bisnis - Manajemen
Mata Kuliah : PAI VI (PERADABAN ISLAM)
Dosen : DR. ALHAMUDDIN, M.M.PD
Kelas : E
Indeks Pembelajaran : 3.1

1 2 3 4

Keandalan (Reliability)

1. Kesesuaian materi yang disampaikan dengan RPS (Nilai : 3.31 | 82.81 %)
2. Kesesuaian tugas/ujian dengan materi yang disampaikan dosen dalam perkuliahan (Nilai : 3.22 | 80.47 %)
3. Kesesuaian proses penilaian dengan kontrak yang disampaikan di awal perkuliahan (Nilai : 3.19 | 79.69 %)

Daya Tanggap (Responsiveness)

4. Pengembalian hasil koreksi tugas/ujian dari dosen (Nilai : 2.94 | 73.44 %)
5. Kesempatan yang diberikan dosen kepada mahasiswa untuk diskusi dan tanya jawab (Nilai : 3 | 75 %)
6. Daya tanggap dosen pada aktifitas forum diskusi dalam e-learning (Nilai : 2.97 | 74.22 %)
7. Daya tanggap dosen dalam menginformasikan hasil kuis dan tugas dalam e-learning (Nilai : 3.09 | 77.34 %)

Kepastian (Assurance)

8. Kesiapan dan penguasaan dosen terhadap materi kuliah (Nilai : 3.19 | 79.69 %)
9. Kemampuan/kejelasan dosen dalam menyajikan materi kuliah (Nilai : 3 | 75 %)
10. Sosialisasi rencana pembelajaran/RPS (meliputi materi, metode pembelajaran, dan referensi) oleh dosen di awal perkuliahan (Nilai : 3 | 75 %)
11. Sosialisasi dan kontrak rencana penilaian (teknik, instrumen, kriteria, indikator, dan bobot penilaian) antara dosen dan mahasiswa di awal perkuliahan (Nilai : 3.03 | 75.78 %)
12. Ketersediaan bahan ajar/modul sebagai materi pembelajaran dari dosen (Nilai : 3.22 | 80.47 %)
13. Ketepatan waktu dosen saat proses pembelajaran (Nilai : 3.06 | 76.56 %)
14. Internalisasi nilai-nilai islam oleh dosen dalam proses pembelajaran (Nilai : 3.28 | 82.03 %)
15. Penggunaan fasilitas e-learning oleh dosen (Nilai : 3.22 | 80.47 %)
16. Variasi penggunaan aktifitas e-learning (modul, forum, kuis dan tugas) (Nilai : 3.09 | 77.34 %)

Empati (Emphaty)

17. Kepedulian dosen dalam menangani kesulitan mahasiswa dalam perkuliahan (Nilai : 3 | 75 %)
18. Perhatian dosen terhadap kemajuan mahasiswa dalam perkuliahan (Nilai : 2.97 | 74.22 %)

Catatan :

Jumlah Peserta = 37 | Jumlah Peserta yang menjawab = 32

Keterangan Nilai : 1.00 - 1.75 = Kurang; 1.75 - 2.50 = Cukup; 2.50 - 3.25 = Baik; 3.35 - 4.00 = Sangat Baik

GRAFIK PENILAIAN MAHASISWA TERHADAP PERKULIAHAN SEMESTER GENAP TAHUN AKADEMIK 2021/2022

Fakultas - Program Studi : Ekonomi dan Bisnis - Manajemen
Mata Kuliah : BAHASA INGGRIS I
Dosen : DR. LILIES SETIASIH, DRA., M.PD.
Kelas : A
Indeks Pembelajaran : 2.5

1 2 3 4

Keandalan (Reliability)

1. Kesesuaian materi yang disampaikan dengan RPS (Nilai : 2.5 | 62.5 %)
2. Kesesuaian tugas/ujian dengan materi yang disampaikan dosen dalam perkuliahan (Nilai : 2.5 | 62.5 %)
3. Kesesuaian proses penilaian dengan kontrak yang disampaikan di awal perkuliahan (Nilai : 2.5 | 62.5 %)

Daya Tanggap (Responsiveness)

4. Pengembalian hasil koreksi tugas/ujian dari dosen (Nilai : 2.5 | 62.5 %)
5. Kesempatan yang diberikan dosen kepada mahasiswa untuk diskusi dan tanya jawab (Nilai : 2.5 | 62.5 %)
6. Daya tanggap dosen pada aktifitas forum diskusi dalam e-learning (Nilai : 2.5 | 62.5 %)
7. Daya tanggap dosen dalam menginformasikan hasil kuis dan tugas dalam e-learning (Nilai : 2.5 | 62.5 %)

Kepastian (Assurance)

8. Kesiapan dan penguasaan dosen terhadap materi kuliah (Nilai : 2.5 | 62.5 %)
9. Kemampuan/kejelasan dosen dalam menyajikan materi kuliah (Nilai : 2.5 | 62.5 %)
10. Sosialisasi rencana pembelajaran/RPS (meliputi materi, metode pembelajaran, dan referensi) oleh dosen di awal perkuliahan (Nilai : 2.5 | 62.5 %)
11. Sosialisasi dan kontrak rencana penilaian (teknik, instrumen, kriteria, indikator, dan bobot penilaian) antara dosen dan mahasiswa di awal perkuliahan (Nilai : 2.5 | 62.5 %)
12. Ketersediaan bahan ajar/modul sebagai materi pembelajaran dari dosen (Nilai : 2.5 | 62.5 %)
13. Ketepatan waktu dosen saat proses pembelajaran (Nilai : 2.5 | 62.5 %)
14. Internalisasi nilai-nilai islam oleh dosen dalam proses pembelajaran (Nilai : 2.5 | 62.5 %)
15. Penggunaan fasilitas e-learning oleh dosen (Nilai : 2.5 | 62.5 %)
16. Variasi penggunaan aktifitas e-learning (modul, forum, kuis dan tugas) (Nilai : 2.5 | 62.5 %)

Empati (Emphaty)

17. Kepedulian dosen dalam menangani kesulitan mahasiswa dalam perkuliahan (Nilai : 2.5 | 62.5 %)
18. Perhatian dosen terhadap kemajuan mahasiswa dalam perkuliahan (Nilai : 2.5 | 62.5 %)

Catatan :

Jumlah Peserta = 2 | Jumlah Peserta yang menjawab = 2

Keterangan Nilai : 1.00 - 1.75 = Kurang; 1.75 - 2.50 = Cukup; 2.50 - 3.25 = Baik; 3.35 - 4.00 = Sangat Baik

GRAFIK PENILAIAN MAHASISWA TERHADAP PERKULIAHAN SEMESTER GENAP TAHUN AKADEMIK 2021/2022

Fakultas - Program Studi : Ekonomi dan Bisnis - Manajemen
Mata Kuliah : BAHASA INGGRIS II
Dosen : DR. LILIES SETIASIH, DRA., M.PD.
Kelas : A
Indeks Pembelajaran : 3.38

1 2 3 4

Keandalan (Reliability)

1. Kesesuaian materi yang disampaikan dengan RPS (Nilai : 3.39 | 84.72 %)
2. Kesesuaian tugas/uji dengan materi yang disampaikan dosen dalam perkuliahan (Nilai : 3.39 | 84.72 %)
3. Kesesuaian proses penilaian dengan kontrak yang disampaikan di awal perkuliahan (Nilai : 3.44 | 86.11 %)

Daya Tanggap (Responsiveness)

4. Pengembalian hasil koreksi tugas/uji dari dosen (Nilai : 3.39 | 84.72 %)
5. Kesempatan yang diberikan dosen kepada mahasiswa untuk diskusi dan tanya jawab (Nilai : 3.28 | 81.94 %)
6. Daya tanggap dosen pada aktifitas forum diskusi dalam e-learning (Nilai : 3.28 | 81.94 %)
7. Daya tanggap dosen dalam menginformasikan hasil kuis dan tugas dalam e-learning (Nilai : 3.22 | 80.56 %)

Kepastian (Assurance)

8. Kesiapan dan penguasaan dosen terhadap materi kuliah (Nilai : 3.33 | 83.33 %)
9. Kemampuan/kejelasan dosen dalam menyajikan materi kuliah (Nilai : 3.28 | 81.94 %)
10. Sosialisasi rencana pembelajaran/RPS (meliputi materi, metode pembelajaran, dan referensi) oleh dosen di awal perkuliahan (Nilai : 3.44 | 86.11 %)
11. Sosialisasi dan kontrak rencana penilaian (teknik, instrumen, kriteria, indikator, dan bobot penilaian) antara dosen dan mahasiswa di awal perkuliahan (Nilai : 3.5 | 87.5 %)
12. Ketersediaan bahan ajar/modul sebagai materi pembelajaran dari dosen (Nilai : 3.39 | 84.72 %)
13. Ketepatan waktu dosen saat proses pembelajaran (Nilai : 3.44 | 86.11 %)
14. Internalisasi nilai-nilai islam oleh dosen dalam proses pembelajaran (Nilai : 3.39 | 84.72 %)
15. Penggunaan fasilitas e-learning oleh dosen (Nilai : 3.44 | 86.11 %)
16. Variasi penggunaan aktifitas e-learning (modul, forum, kuis dan tugas) (Nilai : 3.33 | 83.33 %)

Empati (Empathy)

17. Kepedulian dosen dalam menangani kesulitan mahasiswa dalam perkuliahan (Nilai : 3.44 | 86.11 %)
18. Perhatian dosen terhadap kemajuan mahasiswa dalam perkuliahan (Nilai : 3.44 | 86.11 %)

Catatan :

Jumlah Peserta = 24 | Jumlah Peserta yang menjawab = 18

Keterangan Nilai : 1.00 - 1.75 = Kurang; 1.75 - 2.50 = Cukup; 2.50 - 3.25 = Baik; 3.35 - 4.00 = Sangat Baik

GRAFIK PENILAIAN MAHASISWA TERHADAP PERKULIAHAN SEMESTER GENAP TAHUN AKADEMIK 2021/2022

Fakultas - Program Studi : Ekonomi dan Bisnis - Manajemen
Mata Kuliah : BAHASA INGGRIS II
Dosen : DR. LILIES SETIASIH, DRA., M.PD.
Kelas : C
Indeks Pembelajaran : 3.37

1 2 3 4

Keandalan (Reliability)

1. Kesesuaian materi yang disampaikan dengan RPS (Nilai : 3.34 | 83.57 %)
2. Kesesuaian tugas/ujiian dengan materi yang disampaikan dosen dalam perkuliahan (Nilai : 3.31 | 82.86 %)
3. Kesesuaian proses penilaian dengan kontrak yang disampaikan di awal perkuliahan (Nilai : 3.34 | 83.57 %)

Daya Tanggap (Responsiveness)

4. Pengembalian hasil koreksi tugas/ujiian dari dosen (Nilai : 3.37 | 84.29 %)
5. Kesempatan yang diberikan dosen kepada mahasiswa untuk diskusi dan tanya jawab (Nilai : 3.49 | 87.14 %)
6. Daya tanggap dosen pada aktifitas forum diskusi dalam e-learning (Nilai : 3.31 | 82.86 %)
7. Daya tanggap dosen dalam menginformasikan hasil kuis dan tugas dalam e-learning (Nilai : 3.4 | 85 %)

Kepastian (Assurance)

8. Kesiapan dan penguasaan dosen terhadap materi kuliah (Nilai : 3.49 | 87.14 %)
9. Kemampuan/kejelasan dosen dalam menyajikan materi kuliah (Nilai : 3.03 | 75.71 %)
10. Sosialisasi rencana pembelajaran/RPS (meliputi materi, metode pembelajaran, dan referensi) oleh dosen di awal perkuliahan (Nilai : 3.26 | 81.43 %)
11. Sosialisasi dan kontrak rencana penilaian (teknik, instrumen, kriteria, indikator, dan bobot penilaian) antara dosen dan mahasiswa di awal perkuliahan (Nilai : 3.49 | 87.14 %)
12. Ketersediaan bahan ajar/modul sebagai materi pembelajaran dari dosen (Nilai : 3.37 | 84.29 %)
13. Ketepatan waktu dosen saat proses pembelajaran (Nilai : 3.63 | 90.71 %)
14. Internalisasi nilai-nilai islam oleh dosen dalam proses pembelajaran (Nilai : 3.29 | 82.14 %)
15. Penggunaan fasilitas e-learning oleh dosen (Nilai : 3.4 | 85 %)
16. Variasi penggunaan aktifitas e-learning (modul, forum, kuis dan tugas) (Nilai : 3.6 | 90 %)

Empati (Emphaty)

17. Kepedulian dosen dalam menangani kesulitan mahasiswa dalam perkuliahan (Nilai : 3.29 | 82.14 %)
18. Perhatian dosen terhadap kemajuan mahasiswa dalam perkuliahan (Nilai : 3.29 | 82.14 %)

Catatan :

Jumlah Peserta = 38 | Jumlah Peserta yang menjawab = 35

Keterangan Nilai : 1.00 - 1.75 = Kurang; 1.75 - 2.50 = Cukup; 2.50 - 3.25 = Baik; 3.35 - 4.00 = Sangat Baik

GRAFIK PENILAIAN MAHASISWA TERHADAP PERKULIAHAN SEMESTER GENAP TAHUN AKADEMIK 2021/2022

Fakultas - Program Studi : Ekonomi dan Bisnis - Manajemen
Mata Kuliah : BAHASA INGGRIS II
Dosen : DR. LILIES SETIASIH, DRA., M.PD.
Kelas : D
Indeks Pembelajaran : 3.37

1 2 3 4

Keandalan (Reliability)

1. Kesesuaian materi yang disampaikan dengan RPS (Nilai : 3.42 | 85.42 %)
2. Kesesuaian tugas/ujian dengan materi yang disampaikan dosen dalam perkuliahan (Nilai : 3.46 | 86.46 %)
3. Kesesuaian proses penilaian dengan kontrak yang disampaikan di awal perkuliahan (Nilai : 3.46 | 86.46 %)

Daya Tanggap (Responsiveness)

4. Pengembalian hasil koreksi tugas/ujian dari dosen (Nilai : 3.33 | 83.33 %)
5. Kesempatan yang diberikan dosen kepada mahasiswa untuk diskusi dan tanya jawab (Nilai : 3.33 | 83.33 %)
6. Daya tanggap dosen pada aktifitas forum diskusi dalam e-learning (Nilai : 3.29 | 82.29 %)
7. Daya tanggap dosen dalam menginformasikan hasil kuis dan tugas dalam e-learning (Nilai : 3.17 | 79.17 %)

Kepastian (Assurance)

8. Kesiapan dan penguasaan dosen terhadap materi kuliah (Nilai : 3.58 | 89.58 %)
9. Kemampuan/kejelasan dosen dalam menyajikan materi kuliah (Nilai : 3.33 | 83.33 %)
10. Sosialisasi rencana pembelajaran/RPS (meliputi materi, metode pembelajaran, dan referensi) oleh dosen di awal perkuliahan (Nilai : 3.42 | 85.42 %)
11. Sosialisasi dan kontrak rencana penilaian (teknik, instrumen, kriteria, indikator, dan bobot penilaian) antara dosen dan mahasiswa di awal perkuliahan (Nilai : 3.42 | 85.42 %)
12. Ketersediaan bahan ajar/modul sebagai materi pembelajaran dari dosen (Nilai : 3.42 | 85.42 %)
13. Ketepatan waktu dosen saat proses pembelajaran (Nilai : 3.46 | 86.46 %)
14. Internalisasi nilai-nilai islam oleh dosen dalam proses pembelajaran (Nilai : 3.17 | 79.17 %)
15. Penggunaan fasilitas e-learning oleh dosen (Nilai : 3.25 | 81.25 %)
16. Variasi penggunaan aktifitas e-learning (modul, forum, kuis dan tugas) (Nilai : 3.42 | 85.42 %)

Empati (Emphaty)

17. Kepedulian dosen dalam menangani kesulitan mahasiswa dalam perkuliahan (Nilai : 3.33 | 83.33 %)
18. Perhatian dosen terhadap kemajuan mahasiswa dalam perkuliahan (Nilai : 3.42 | 85.42 %)

Catatan :

Jumlah Peserta = 31 | Jumlah Peserta yang menjawab = 24

Keterangan Nilai : 1.00 - 1.75 = Kurang; 1.75 - 2.50 = Cukup; 2.50 - 3.25 = Baik; 3.35 - 4.00 = Sangat Baik

GRAFIK PENILAIAN MAHASISWA TERHADAP PERKULIAHAN SEMESTER GENAP TAHUN AKADEMIK 2021/2022

Fakultas - Program Studi : Ekonomi dan Bisnis - Manajemen
Mata Kuliah : BAHASA INGGRIS II
Dosen : DR. LILIES SETIASIH, DRA., M.PD.
Kelas : E
Indeks Pembelajaran : 3.34

1 2 3 4

Keandalan (Reliability)

1. Kesesuaian materi yang disampaikan dengan RPS (Nilai : 3.33 | 83.33 %)
2. Kesesuaian tugas/ujiian dengan materi yang disampaikan dosen dalam perkuliahan (Nilai : 3.24 | 80.95 %)
3. Kesesuaian proses penilaian dengan kontrak yang disampaikan di awal perkuliahan (Nilai : 3.29 | 82.14 %)

Daya Tanggap (Responsiveness)

4. Pengembalian hasil koreksi tugas/ujiian dari dosen (Nilai : 3.24 | 80.95 %)
5. Kesempatan yang diberikan dosen kepada mahasiswa untuk diskusi dan tanya jawab (Nilai : 3.19 | 79.76 %)
6. Daya tanggap dosen pada aktifitas forum diskusi dalam e-learning (Nilai : 3.19 | 79.76 %)
7. Daya tanggap dosen dalam menginformasikan hasil kuis dan tugas dalam e-learning (Nilai : 3.29 | 82.14 %)

Kepastian (Assurance)

8. Kesiapan dan penguasaan dosen terhadap materi kuliah (Nilai : 3.48 | 86.9 %)
9. Kemampuan/kejelasan dosen dalam menyajikan materi kuliah (Nilai : 3.38 | 84.52 %)
10. Sosialisasi rencana pembelajaran/RPS (meliputi materi, metode pembelajaran, dan referensi) oleh dosen di awal perkuliahan (Nilai : 3.33 | 83.33 %)
11. Sosialisasi dan kontrak rencana penilaian (teknik, instrumen, kriteria, indikator, dan bobot penilaian) antara dosen dan mahasiswa di awal perkuliahan (Nilai : 3.43 | 85.71 %)
12. Ketersediaan bahan ajar/modul sebagai materi pembelajaran dari dosen (Nilai : 3.43 | 85.71 %)
13. Ketepatan waktu dosen saat proses pembelajaran (Nilai : 3.52 | 88.1 %)
14. Internalisasi nilai-nilai islam oleh dosen dalam proses pembelajaran (Nilai : 3.33 | 83.33 %)
15. Penggunaan fasilitas e-learning oleh dosen (Nilai : 3.38 | 84.52 %)
16. Variasi penggunaan aktifitas e-learning (modul, forum, kuis dan tugas) (Nilai : 3.38 | 84.52 %)

Empati (Emphaty)

17. Kepedulian dosen dalam menangani kesulitan mahasiswa dalam perkuliahan (Nilai : 3.33 | 83.33 %)
18. Perhatian dosen terhadap kemajuan mahasiswa dalam perkuliahan (Nilai : 3.43 | 85.71 %)

Catatan :

Jumlah Peserta = 29 | Jumlah Peserta yang menjawab = 21

Keterangan Nilai : 1.00 - 1.75 = Kurang; 1.75 - 2.50 = Cukup; 2.50 - 3.25 = Baik; 3.35 - 4.00 = Sangat Baik

GRAFIK PENILAIAN MAHASISWA TERHADAP PERKULIAHAN SEMESTER GENAP TAHUN AKADEMIK 2021/2022

Fakultas - Program Studi : Ekonomi dan Bisnis - Manajemen
Mata Kuliah : BAHASA INGGRIS II
Dosen : DR. LILIES SETIASIH, DRA., M.PD.
Kelas : F
Indeks Pembelajaran : 3.41

1 2 3 4

Keandalan (Reliability)

1. Kesesuaian materi yang disampaikan dengan RPS (Nilai : 3.45 | 86.21 %)
2. Kesesuaian tugas/ujiian dengan materi yang disampaikan dosen dalam perkuliahan (Nilai : 3.41 | 85.34 %)
3. Kesesuaian proses penilaian dengan kontrak yang disampaikan di awal perkuliahan (Nilai : 3.45 | 86.21 %)

Daya Tanggap (Responsiveness)

4. Pengembalian hasil koreksi tugas/ujiian dari dosen (Nilai : 3.41 | 85.34 %)
5. Kesempatan yang diberikan dosen kepada mahasiswa untuk diskusi dan tanya jawab (Nilai : 3.41 | 85.34 %)
6. Daya tanggap dosen pada aktifitas forum diskusi dalam e-learning (Nilai : 3.31 | 82.76 %)
7. Daya tanggap dosen dalam menginformasikan hasil kuis dan tugas dalam e-learning (Nilai : 3.31 | 82.76 %)

Kepastian (Assurance)

8. Kesiapan dan penguasaan dosen terhadap materi kuliah (Nilai : 3.55 | 88.79 %)
9. Kemampuan/kejelasan dosen dalam menyajikan materi kuliah (Nilai : 3.41 | 85.34 %)
10. Sosialisasi rencana pembelajaran/RPS (meliputi materi, metode pembelajaran, dan referensi) oleh dosen di awal perkuliahan (Nilai : 3.52 | 87.93 %)
11. Sosialisasi dan kontrak rencana penilaian (teknik, instrumen, kriteria, indikator, dan bobot penilaian) antara dosen dan mahasiswa di awal perkuliahan (Nilai : 3.55 | 88.79 %)
12. Ketersediaan bahan ajar/modul sebagai materi pembelajaran dari dosen (Nilai : 3.45 | 86.21 %)
13. Ketepatan waktu dosen saat proses pembelajaran (Nilai : 3.41 | 85.34 %)
14. Internalisasi nilai-nilai islam oleh dosen dalam proses pembelajaran (Nilai : 3.17 | 79.31 %)
15. Penggunaan fasilitas e-learning oleh dosen (Nilai : 3.38 | 84.48 %)
16. Variasi penggunaan aktifitas e-learning (modul, forum, kuis dan tugas) (Nilai : 3.48 | 87.07 %)

Empati (Emphaty)

17. Kepedulian dosen dalam menangani kesulitan mahasiswa dalam perkuliahan (Nilai : 3.31 | 82.76 %)
18. Perhatian dosen terhadap kemajuan mahasiswa dalam perkuliahan (Nilai : 3.45 | 86.21 %)

Catatan :

Jumlah Peserta = 35 | Jumlah Peserta yang menjawab = 29

Keterangan Nilai : 1.00 - 1.75 = Kurang; 1.75 - 2.50 = Cukup; 2.50 - 3.25 = Baik; 3.35 - 4.00 = Sangat Baik

GRAFIK PENILAIAN MAHASISWA TERHADAP PERKULIAHAN SEMESTER GENAP TAHUN AKADEMIK 2021/2022

Fakultas - Program Studi : Ekonomi dan Bisnis - Manajemen
Mata Kuliah : BAHASA INGGRIS II
Dosen : DR. LILIES SETIASIH, DRA., M.PD.
Kelas : G
Indeks Pembelajaran : 3.13

1 2 3 4

Keandalan (Reliability)

1. Kesesuaian materi yang disampaikan dengan RPS (Nilai : 3.13 | 78.13 %)
2. Kesesuaian tugas/ujian dengan materi yang disampaikan dosen dalam perkuliahan (Nilai : 3.19 | 79.69 %)
3. Kesesuaian proses penilaian dengan kontrak yang disampaikan di awal perkuliahan (Nilai : 3.06 | 76.56 %)

Daya Tanggap (Responsiveness)

4. Pengembalian hasil koreksi tugas/ujian dari dosen (Nilai : 3.06 | 76.56 %)
5. Kesempatan yang diberikan dosen kepada mahasiswa untuk diskusi dan tanya jawab (Nilai : 3.06 | 76.56 %)
6. Daya tanggap dosen pada aktifitas forum diskusi dalam e-learning (Nilai : 3.13 | 78.13 %)
7. Daya tanggap dosen dalam menginformasikan hasil kuis dan tugas dalam e-learning (Nilai : 3.06 | 76.56 %)

Kepastian (Assurance)

8. Kesiapan dan penguasaan dosen terhadap materi kuliah (Nilai : 3.38 | 84.38 %)
9. Kemampuan/kejelasan dosen dalam menyajikan materi kuliah (Nilai : 3.06 | 76.56 %)
10. Sosialisasi rencana pembelajaran/RPS (meliputi materi, metode pembelajaran, dan referensi) oleh dosen di awal perkuliahan (Nilai : 3.19 | 79.69 %)
11. Sosialisasi dan kontrak rencana penilaian (teknik, instrumen, kriteria, indikator, dan bobot penilaian) antara dosen dan mahasiswa di awal perkuliahan (Nilai : 3.13 | 78.13 %)
12. Ketersediaan bahan ajar/modul sebagai materi pembelajaran dari dosen (Nilai : 3.19 | 79.69 %)
13. Ketepatan waktu dosen saat proses pembelajaran (Nilai : 3.31 | 82.81 %)
14. Internalisasi nilai-nilai islam oleh dosen dalam proses pembelajaran (Nilai : 2.88 | 71.88 %)
15. Penggunaan fasilitas e-learning oleh dosen (Nilai : 3.13 | 78.13 %)
16. Variasi penggunaan aktifitas e-learning (modul, forum, kuis dan tugas) (Nilai : 3.19 | 79.69 %)

Empati (Emphaty)

17. Kepedulian dosen dalam menangani kesulitan mahasiswa dalam perkuliahan (Nilai : 3.13 | 78.13 %)
18. Perhatian dosen terhadap kemajuan mahasiswa dalam perkuliahan (Nilai : 3.06 | 76.56 %)

Catatan :

Jumlah Peserta = 18 | Jumlah Peserta yang menjawab = 16

Keterangan Nilai : 1.00 - 1.75 = Kurang; 1.75 - 2.50 = Cukup; 2.50 - 3.25 = Baik; 3.35 - 4.00 = Sangat Baik

GRAFIK PENILAIAN MAHASISWA TERHADAP PERKULIAHAN SEMESTER GENAP TAHUN AKADEMIK 2021/2022

Fakultas - Program Studi : Ekonomi dan Bisnis - Manajemen
Mata Kuliah : BAHASA INGGRIS II
Dosen : DR. LILIES SETIASIH, DRA., M.PD.
Kelas : I
Indeks Pembelajaran : 3.67

1 2 3 4

Keandalan (Reliability)

1. Kesesuaian materi yang disampaikan dengan RPS (Nilai : 3.62 | 90.38 %)
2. Kesesuaian tugas/ujiian dengan materi yang disampaikan dosen dalam perkuliahan (Nilai : 3.69 | 92.31 %)
3. Kesesuaian proses penilaian dengan kontrak yang disampaikan di awal perkuliahan (Nilai : 3.69 | 92.31 %)

Daya Tanggap (Responsiveness)

4. Pengembalian hasil koreksi tugas/ujiian dari dosen (Nilai : 3.62 | 90.38 %)
5. Kesempatan yang diberikan dosen kepada mahasiswa untuk diskusi dan tanya jawab (Nilai : 3.54 | 88.46 %)
6. Daya tanggap dosen pada aktifitas forum diskusi dalam e-learning (Nilai : 3.62 | 90.38 %)
7. Daya tanggap dosen dalam menginformasikan hasil kuis dan tugas dalam e-learning (Nilai : 3.62 | 90.38 %)

Kepastian (Assurance)

8. Kesiapan dan penguasaan dosen terhadap materi kuliah (Nilai : 3.77 | 94.23 %)
9. Kemampuan/kejelasan dosen dalam menyajikan materi kuliah (Nilai : 3.77 | 94.23 %)
10. Sosialisasi rencana pembelajaran/RPS (meliputi materi, metode pembelajaran, dan referensi) oleh dosen di awal perkuliahan (Nilai : 3.62 | 90.38 %)
11. Sosialisasi dan kontrak rencana penilaian (teknik, instrumen, kriteria, indikator, dan bobot penilaian) antara dosen dan mahasiswa di awal perkuliahan (Nilai : 3.69 | 92.31 %)
12. Ketersediaan bahan ajar/modul sebagai materi pembelajaran dari dosen (Nilai : 3.77 | 94.23 %)
13. Ketepatan waktu dosen saat proses pembelajaran (Nilai : 3.85 | 96.15 %)
14. Internalisasi nilai-nilai islam oleh dosen dalam proses pembelajaran (Nilai : 3.38 | 84.62 %)
15. Penggunaan fasilitas e-learning oleh dosen (Nilai : 3.69 | 92.31 %)
16. Variasi penggunaan aktifitas e-learning (modul, forum, kuis dan tugas) (Nilai : 3.69 | 92.31 %)

Empati (Emphaty)

17. Kepedulian dosen dalam menangani kesulitan mahasiswa dalam perkuliahan (Nilai : 3.69 | 92.31 %)
18. Perhatian dosen terhadap kemajuan mahasiswa dalam perkuliahan (Nilai : 3.77 | 94.23 %)

Catatan :

Jumlah Peserta = 23 | Jumlah Peserta yang menjawab = 13

Keterangan Nilai : 1.00 - 1.75 = Kurang; 1.75 - 2.50 = Cukup; 2.50 - 3.25 = Baik; 3.35 - 4.00 = Sangat Baik

GRAFIK PENILAIAN MAHASISWA TERHADAP PERKULIAHAN SEMESTER GENAP TAHUN AKADEMIK 2021/2022

Fakultas - Program Studi : Ekonomi dan Bisnis - Manajemen
Mata Kuliah : KEWIRAUSAHAAN
Dosen : YUDHA DWI NUGRAHA, S.E., M.SC.
Kelas : A
Indeks Pembelajaran : 3.47

1 2 3 4

Keandalan (Reliability)

1. Kesesuaian materi yang disampaikan dengan RPS (Nilai : 3.48 | 86.96 %)
2. Kesesuaian tugas/ujian dengan materi yang disampaikan dosen dalam perkuliahan (Nilai : 3.43 | 85.87 %)
3. Kesesuaian proses penilaian dengan kontrak yang disampaikan di awal perkuliahan (Nilai : 3.39 | 84.78 %)

Daya Tanggap (Responsiveness)

4. Pengembalian hasil koreksi tugas/ujian dari dosen (Nilai : 3.48 | 86.96 %)
5. Kesempatan yang diberikan dosen kepada mahasiswa untuk diskusi dan tanya jawab (Nilai : 3.52 | 88.04 %)
6. Daya tanggap dosen pada aktifitas forum diskusi dalam e-learning (Nilai : 3.43 | 85.87 %)
7. Daya tanggap dosen dalam menginformasikan hasil kuis dan tugas dalam e-learning (Nilai : 3.39 | 84.78 %)

Kepastian (Assurance)

8. Kesiapan dan penguasaan dosen terhadap materi kuliah (Nilai : 3.48 | 86.96 %)
9. Kemampuan/kejelasan dosen dalam menyajikan materi kuliah (Nilai : 3.43 | 85.87 %)
10. Sosialisasi rencana pembelajaran/RPS (meliputi materi, metode pembelajaran, dan referensi) oleh dosen di awal perkuliahan (Nilai : 3.48 | 86.96 %)
11. Sosialisasi dan kontrak rencana penilaian (teknik, instrumen, kriteria, indikator, dan bobot penilaian) antara dosen dan mahasiswa di awal perkuliahan (Nilai : 3.43 | 85.87 %)
12. Ketersediaan bahan ajar/modul sebagai materi pembelajaran dari dosen (Nilai : 3.48 | 86.96 %)
13. Ketepatan waktu dosen saat proses pembelajaran (Nilai : 3.43 | 85.87 %)
14. Internalisasi nilai-nilai islam oleh dosen dalam proses pembelajaran (Nilai : 3.43 | 85.87 %)
15. Penggunaan fasilitas e-learning oleh dosen (Nilai : 3.52 | 88.04 %)
16. Variasi penggunaan aktifitas e-learning (modul, forum, kuis dan tugas) (Nilai : 3.52 | 88.04 %)

Empati (Emphaty)

17. Kepedulian dosen dalam menangani kesulitan mahasiswa dalam perkuliahan (Nilai : 3.57 | 89.13 %)
18. Perhatian dosen terhadap kemajuan mahasiswa dalam perkuliahan (Nilai : 3.57 | 89.13 %)

Catatan :

Jumlah Peserta = 40 | Jumlah Peserta yang menjawab = 23

Keterangan Nilai : 1.00 - 1.75 = Kurang; 1.75 - 2.50 = Cukup; 2.50 - 3.25 = Baik; 3.35 - 4.00 = Sangat Baik

GRAFIK PENILAIAN MAHASISWA TERHADAP PERKULIAHAN SEMESTER GENAP TAHUN AKADEMIK 2021/2022

Fakultas - Program Studi : Ekonomi dan Bisnis - Manajemen
Mata Kuliah : KEWIRAUSAHAAN
Dosen : YUDHA DWI NUGRAHA, S.E., M.SC.
Kelas : B
Indeks Pembelajaran : 3.54

1 2 3 4

Keandalan (Reliability)

1. Kesesuaian materi yang disampaikan dengan RPS (Nilai : 3.5 | 87.5 %)
2. Kesesuaian tugas/uji dengan materi yang disampaikan dosen dalam perkuliahan (Nilai : 3.46 | 86.61 %)
3. Kesesuaian proses penilaian dengan kontrak yang disampaikan di awal perkuliahan (Nilai : 3.5 | 87.5 %)

Daya Tanggap (Responsiveness)

4. Pengembalian hasil koreksi tugas/uji dari dosen (Nilai : 3.54 | 88.39 %)
5. Kesempatan yang diberikan dosen kepada mahasiswa untuk diskusi dan tanya jawab (Nilai : 3.54 | 88.39 %)
6. Daya tanggap dosen pada aktifitas forum diskusi dalam e-learning (Nilai : 3.5 | 87.5 %)
7. Daya tanggap dosen dalam menginformasikan hasil kuis dan tugas dalam e-learning (Nilai : 3.5 | 87.5 %)

Kepastian (Assurance)

8. Kesiapan dan penguasaan dosen terhadap materi kuliah (Nilai : 3.68 | 91.96 %)
9. Kemampuan/kejelasan dosen dalam menyajikan materi kuliah (Nilai : 3.54 | 88.39 %)
10. Sosialisasi rencana pembelajaran/RPS (meliputi materi, metode pembelajaran, dan referensi) oleh dosen di awal perkuliahan (Nilai : 3.61 | 90.18 %)
11. Sosialisasi dan kontrak rencana penilaian (teknik, instrumen, kriteria, indikator, dan bobot penilaian) antara dosen dan mahasiswa di awal perkuliahan (Nilai : 3.61 | 90.18 %)
12. Ketersediaan bahan ajar/modul sebagai materi pembelajaran dari dosen (Nilai : 3.64 | 91.07 %)
13. Ketepatan waktu dosen saat proses pembelajaran (Nilai : 3.36 | 83.93 %)
14. Internalisasi nilai-nilai islam oleh dosen dalam proses pembelajaran (Nilai : 3.46 | 86.61 %)
15. Penggunaan fasilitas e-learning oleh dosen (Nilai : 3.64 | 91.07 %)
16. Variasi penggunaan aktifitas e-learning (modul, forum, kuis dan tugas) (Nilai : 3.61 | 90.18 %)

Empati (Empathy)

17. Kepedulian dosen dalam menangani kesulitan mahasiswa dalam perkuliahan (Nilai : 3.5 | 87.5 %)
18. Perhatian dosen terhadap kemajuan mahasiswa dalam perkuliahan (Nilai : 3.46 | 86.61 %)

Catatan :

Jumlah Peserta = 40 | Jumlah Peserta yang menjawab = 28

Keterangan Nilai : 1.00 - 1.75 = Kurang; 1.75 - 2.50 = Cukup; 2.50 - 3.25 = Baik; 3.35 - 4.00 = Sangat Baik

GRAFIK PENILAIAN MAHASISWA TERHADAP PERKULIAHAN SEMESTER GENAP TAHUN AKADEMIK 2021/2022

Fakultas - Program Studi : Ekonomi dan Bisnis - Manajemen
Mata Kuliah : KEWIRAUSAHAAN
Dosen : YUDHA DWI NUGRAHA, S.E., M.SC.
Kelas : D
Indeks Pembelajaran : 3.66

1 2 3 4

Keandalan (Reliability)

1. Kesesuaian materi yang disampaikan dengan RPS (Nilai : 3.68 | 92 %)
2. Kesesuaian tugas/ujian dengan materi yang disampaikan dosen dalam perkuliahan (Nilai : 3.6 | 90 %)
3. Kesesuaian proses penilaian dengan kontrak yang disampaikan di awal perkuliahan (Nilai : 3.76 | 94 %)

Daya Tanggap (Responsiveness)

4. Pengembalian hasil koreksi tugas/ujian dari dosen (Nilai : 3.6 | 90 %)
5. Kesempatan yang diberikan dosen kepada mahasiswa untuk diskusi dan tanya jawab (Nilai : 3.72 | 93 %)
6. Daya tanggap dosen pada aktifitas forum diskusi dalam e-learning (Nilai : 3.64 | 91 %)
7. Daya tanggap dosen dalam menginformasikan hasil kuis dan tugas dalam e-learning (Nilai : 3.64 | 91 %)

Kepastian (Assurance)

8. Kesiapan dan penguasaan dosen terhadap materi kuliah (Nilai : 3.76 | 94 %)
9. Kemampuan/kejelasan dosen dalam menyajikan materi kuliah (Nilai : 3.64 | 91 %)
10. Sosialisasi rencana pembelajaran/RPS (meliputi materi, metode pembelajaran, dan referensi) oleh dosen di awal perkuliahan (Nilai : 3.64 | 91 %)
11. Sosialisasi dan kontrak rencana penilaian (teknik, instrumen, kriteria, indikator, dan bobot penilaian) antara dosen dan mahasiswa di awal perkuliahan (Nilai : 3.64 | 91 %)
12. Ketersediaan bahan ajar/modul sebagai materi pembelajaran dari dosen (Nilai : 3.64 | 91 %)
13. Ketepatan waktu dosen saat proses pembelajaran (Nilai : 3.56 | 89 %)
14. Internalisasi nilai-nilai islam oleh dosen dalam proses pembelajaran (Nilai : 3.64 | 91 %)
15. Penggunaan fasilitas e-learning oleh dosen (Nilai : 3.72 | 93 %)
16. Variasi penggunaan aktifitas e-learning (modul, forum, kuis dan tugas) (Nilai : 3.76 | 94 %)

Empati (Emphaty)

17. Kepedulian dosen dalam menangani kesulitan mahasiswa dalam perkuliahan (Nilai : 3.6 | 90 %)
18. Perhatian dosen terhadap kemajuan mahasiswa dalam perkuliahan (Nilai : 3.72 | 93 %)

Catatan :

Jumlah Peserta = 39 | Jumlah Peserta yang menjawab = 25

Keterangan Nilai : 1.00 - 1.75 = Kurang; 1.75 - 2.50 = Cukup; 2.50 - 3.25 = Baik; 3.35 - 4.00 = Sangat Baik

GRAFIK PENILAIAN MAHASISWA TERHADAP PERKULIAHAN SEMESTER GENAP TAHUN AKADEMIK 2021/2022

Fakultas - Program Studi : Ekonomi dan Bisnis - Manajemen

Mata Kuliah : KEWIRAUSAHAAN

Dosen : SUSILO SETIYAWAN, S.E. M.SI.

Kelas : E

Indeks Pembelajaran : 2.79

1 2 3 4

Keandalan (Reliability)

1. Kesesuaian materi yang disampaikan dengan RPS (Nilai : 2.73 | 68.18 %)

2. Kesesuaian tugas/ujian dengan materi yang disampaikan dosen dalam perkuliahan (Nilai : 2.73 | 68.18 %)

3. Kesesuaian proses penilaian dengan kontrak yang disampaikan di awal perkuliahan (Nilai : 2.73 | 68.18 %)

Daya Tanggap (Responsiveness)

4. Pengembalian hasil koreksi tugas/ujian dari dosen (Nilai : 2.73 | 68.18 %)

5. Kesempatan yang diberikan dosen kepada mahasiswa untuk diskusi dan tanya jawab (Nilai : 2.55 | 63.64 %)

6. Daya tanggap dosen pada aktifitas forum diskusi dalam e-learning (Nilai : 2.82 | 70.45 %)

7. Daya tanggap dosen dalam menginformasikan hasil kuis dan tugas dalam e-learning (Nilai : 2.82 | 70.45 %)

Kepastian (Assurance)

8. Kesiapan dan penguasaan dosen terhadap materi kuliah (Nilai : 2.91 | 72.73 %)

9. Kemampuan/kejelasan dosen dalam menyajikan materi kuliah (Nilai : 3 | 75 %)

10. Sosialisasi rencana pembelajaran/RPS (meliputi materi, metode pembelajaran, dan referensi) oleh dosen di awal perkuliahan (Nilai : 2.82 | 70.45 %)

11. Sosialisasi dan kontrak rencana penilaian (teknik, instrumen, kriteria, indikator, dan bobot penilaian) antara dosen dan mahasiswa di awal perkuliahan (Nilai : 3.09 | 77.27 %)

12. Ketersediaan bahan ajar/modul sebagai materi pembelajaran dari dosen (Nilai : 2.91 | 72.73 %)

13. Ketepatan waktu dosen saat proses pembelajaran (Nilai : 2.73 | 68.18 %)

14. Internalisasi nilai-nilai islam oleh dosen dalam proses pembelajaran (Nilai : 2.82 | 70.45 %)

15. Penggunaan fasilitas e-learning oleh dosen (Nilai : 2.73 | 68.18 %)

16. Variasi penggunaan aktifitas e-learning (modul, forum, kuis dan tugas) (Nilai : 2.82 | 70.45 %)

Empati (Emphaty)

17. Kepedulian dosen dalam menangani kesulitan mahasiswa dalam perkuliahan (Nilai : 2.64 | 65.91 %)

18. Perhatian dosen terhadap kemajuan mahasiswa dalam perkuliahan (Nilai : 2.73 | 68.18 %)

Catatan :

Jumlah Peserta = 20 | Jumlah Peserta yang menjawab = 11

Keterangan Nilai : 1.00 - 1.75 = Kurang; 1.75 - 2.50 = Cukup; 2.50 - 3.25 = Baik; 3.35 - 4.00 = Sangat Baik

GRAFIK PENILAIAN MAHASISWA TERHADAP PERKULIAHAN SEMESTER GENAP TAHUN AKADEMIK 2021/2022

Fakultas - Program Studi : Ekonomi dan Bisnis - Manajemen

Mata Kuliah : KEWIRAUSAHAAN

Dosen : SUSILO SETIYAWAN, S.E. M.SI.

Kelas : F

Indeks Pembelajaran : 3.27

1 2 3 4

Keandalan (Reliability)

1. Kesesuaian materi yang disampaikan dengan RPS (Nilai : 3.25 | 81.25 %)

2. Kesesuaian tugas/ujiian dengan materi yang disampaikan dosen dalam perkuliahan (Nilai : 3.29 | 82.14 %)

3. Kesesuaian proses penilaian dengan kontrak yang disampaikan di awal perkuliahan (Nilai : 3.32 | 83.04 %)

Daya Tanggap (Responsiveness)

4. Pengembalian hasil koreksi tugas/ujiian dari dosen (Nilai : 3.07 | 76.79 %)

5. Kesempatan yang diberikan dosen kepada mahasiswa untuk diskusi dan tanya jawab (Nilai : 3.29 | 82.14 %)

6. Daya tanggap dosen pada aktifitas forum diskusi dalam e-learning (Nilai : 3.18 | 79.46 %)

7. Daya tanggap dosen dalam menginformasikan hasil kuis dan tugas dalam e-learning (Nilai : 3.29 | 82.14 %)

Kepastian (Assurance)

8. Kesiapan dan penguasaan dosen terhadap materi kuliah (Nilai : 3.43 | 85.71 %)

9. Kemampuan/kejelasan dosen dalam menyajikan materi kuliah (Nilai : 3.39 | 84.82 %)

10. Sosialisasi rencana pembelajaran/RPS (meliputi materi, metode pembelajaran, dan referensi) oleh dosen di awal perkuliahan (Nilai : 3.25 | 81.25 %)

11. Sosialisasi dan kontrak rencana penilaian (teknik, instrumen, kriteria, indikator, dan bobot penilaian) antara dosen dan mahasiswa di awal perkuliahan (Nilai : 3.25 | 81.25 %)

12. Ketersediaan bahan ajar/modul sebagai materi pembelajaran dari dosen (Nilai : 3.36 | 83.93 %)

13. Ketepatan waktu dosen saat proses pembelajaran (Nilai : 3.18 | 79.46 %)

14. Internalisasi nilai-nilai islam oleh dosen dalam proses pembelajaran (Nilai : 3.21 | 80.36 %)

15. Penggunaan fasilitas e-learning oleh dosen (Nilai : 3.36 | 83.93 %)

16. Variasi penggunaan aktifitas e-learning (modul, forum, kuis dan tugas) (Nilai : 3.29 | 82.14 %)

Empati (Emphaty)

17. Kepedulian dosen dalam menangani kesulitan mahasiswa dalam perkuliahan (Nilai : 3.18 | 79.46 %)

18. Perhatian dosen terhadap kemajuan mahasiswa dalam perkuliahan (Nilai : 3.32 | 83.04 %)

Catatan :

Jumlah Peserta = 39 | Jumlah Peserta yang menjawab = 28

Keterangan Nilai : 1.00 - 1.75 = Kurang; 1.75 - 2.50 = Cukup; 2.50 - 3.25 = Baik; 3.35 - 4.00 = Sangat Baik

GRAFIK PENILAIAN MAHASISWA TERHADAP PERKULIAHAN SEMESTER GENAP TAHUN AKADEMIK 2021/2022

Fakultas - Program Studi : Ekonomi dan Bisnis - Manajemen

Mata Kuliah : KEWIRAUSAHAAN

Dosen : SUSILO SETIYAWAN, S.E. M.SI.

Kelas : G

Indeks Pembelajaran : 3.38

1 2 3 4

Keandalan (Reliability)

1. Kesesuaian materi yang disampaikan dengan RPS (Nilai : 3.5 | 87.5 %)
2. Kesesuaian tugas/ujian dengan materi yang disampaikan dosen dalam perkuliahan (Nilai : 3.39 | 84.72 %)
3. Kesesuaian proses penilaian dengan kontrak yang disampaikan di awal perkuliahan (Nilai : 3.44 | 86.11 %)

Daya Tanggap (Responsiveness)

4. Pengembalian hasil koreksi tugas/ujian dari dosen (Nilai : 3.28 | 81.94 %)
5. Kesempatan yang diberikan dosen kepada mahasiswa untuk diskusi dan tanya jawab (Nilai : 3.44 | 86.11 %)
6. Daya tanggap dosen pada aktifitas forum diskusi dalam e-learning (Nilai : 3.33 | 83.33 %)
7. Daya tanggap dosen dalam menginformasikan hasil kuis dan tugas dalam e-learning (Nilai : 3.28 | 81.94 %)

Kepastian (Assurance)

8. Kesiapan dan penguasaan dosen terhadap materi kuliah (Nilai : 3.44 | 86.11 %)
9. Kemampuan/kejelasan dosen dalam menyajikan materi kuliah (Nilai : 3.39 | 84.72 %)
10. Sosialisasi rencana pembelajaran/RPS (meliputi materi, metode pembelajaran, dan referensi) oleh dosen di awal perkuliahan (Nilai : 3.44 | 86.11 %)
11. Sosialisasi dan kontrak rencana penilaian (teknik, instrumen, kriteria, indikator, dan bobot penilaian) antara dosen dan mahasiswa di awal perkuliahan (Nilai : 3.5 | 87.5 %)
12. Ketersediaan bahan ajar/modul sebagai materi pembelajaran dari dosen (Nilai : 3.5 | 87.5 %)
13. Ketepatan waktu dosen saat proses pembelajaran (Nilai : 3.33 | 83.33 %)
14. Internalisasi nilai-nilai islam oleh dosen dalam proses pembelajaran (Nilai : 3.39 | 84.72 %)
15. Penggunaan fasilitas e-learning oleh dosen (Nilai : 3.39 | 84.72 %)
16. Variasi penggunaan aktifitas e-learning (modul, forum, kuis dan tugas) (Nilai : 3.39 | 84.72 %)

Empati (Emphaty)

17. Kepedulian dosen dalam menangani kesulitan mahasiswa dalam perkuliahan (Nilai : 3.17 | 79.17 %)
18. Perhatian dosen terhadap kemajuan mahasiswa dalam perkuliahan (Nilai : 3.22 | 80.56 %)

Catatan :

Jumlah Peserta = 34 | Jumlah Peserta yang menjawab = 18

Keterangan Nilai : 1.00 - 1.75 = Kurang; 1.75 - 2.50 = Cukup; 2.50 - 3.25 = Baik; 3.35 - 4.00 = Sangat Baik

GRAFIK PENILAIAN MAHASISWA TERHADAP PERKULIAHAN SEMESTER GENAP TAHUN AKADEMIK 2021/2022

Fakultas - Program Studi : Ekonomi dan Bisnis - Manajemen
Mata Kuliah : KEWIRAUSAHAAN
Dosen : CICI CINTYAWATI, S.MN.,M.S.M.
Kelas : H
Indeks Pembelajaran : 3.38

1 2 3 4

Keandalan (Reliability)

1. Kesesuaian materi yang disampaikan dengan RPS (Nilai : 3.46 | 86.61 %)
2. Kesesuaian tugas/ujiian dengan materi yang disampaikan dosen dalam perkuliahan (Nilai : 3.36 | 83.93 %)
3. Kesesuaian proses penilaian dengan kontrak yang disampaikan di awal perkuliahan (Nilai : 3.36 | 83.93 %)

Daya Tanggap (Responsiveness)

4. Pengembalian hasil koreksi tugas/ujiian dari dosen (Nilai : 3.18 | 79.46 %)
5. Kesempatan yang diberikan dosen kepada mahasiswa untuk diskusi dan tanya jawab (Nilai : 3.43 | 85.71 %)
6. Daya tanggap dosen pada aktifitas forum diskusi dalam e-learning (Nilai : 3.36 | 83.93 %)
7. Daya tanggap dosen dalam menginformasikan hasil kuis dan tugas dalam e-learning (Nilai : 3.21 | 80.36 %)

Kepastian (Assurance)

8. Kesiapan dan penguasaan dosen terhadap materi kuliah (Nilai : 3.54 | 88.39 %)
9. Kemampuan/kejelasan dosen dalam menyajikan materi kuliah (Nilai : 3.54 | 88.39 %)
10. Sosialisasi rencana pembelajaran/RPS (meliputi materi, metode pembelajaran, dan referensi) oleh dosen di awal perkuliahan (Nilai : 3.46 | 86.61 %)
11. Sosialisasi dan kontrak rencana penilaian (teknik, instrumen, kriteria, indikator, dan bobot penilaian) antara dosen dan mahasiswa di awal perkuliahan (Nilai : 3.46 | 86.61 %)
12. Ketersediaan bahan ajar/modul sebagai materi pembelajaran dari dosen (Nilai : 3.46 | 86.61 %)
13. Ketepatan waktu dosen saat proses pembelajaran (Nilai : 3.29 | 82.14 %)
14. Internalisasi nilai-nilai islam oleh dosen dalam proses pembelajaran (Nilai : 3.21 | 80.36 %)
15. Penggunaan fasilitas e-learning oleh dosen (Nilai : 3.39 | 84.82 %)
16. Variasi penggunaan aktifitas e-learning (modul, forum, kuis dan tugas) (Nilai : 3.25 | 81.25 %)

Empati (Emphaty)

17. Kepedulian dosen dalam menangani kesulitan mahasiswa dalam perkuliahan (Nilai : 3.54 | 88.39 %)
18. Perhatian dosen terhadap kemajuan mahasiswa dalam perkuliahan (Nilai : 3.43 | 85.71 %)

Catatan :

Jumlah Peserta = 40 | Jumlah Peserta yang menjawab = 28

Keterangan Nilai : 1.00 - 1.75 = Kurang; 1.75 - 2.50 = Cukup; 2.50 - 3.25 = Baik; 3.35 - 4.00 = Sangat Baik

GRAFIK PENILAIAN MAHASISWA TERHADAP PERKULIAHAN SEMESTER GENAP TAHUN AKADEMIK 2021/2022

Fakultas - Program Studi : Ekonomi dan Bisnis - Manajemen
Mata Kuliah : KEWIRAUSAHAAN
Dosen : CICI CINTYAWATI, S.MN.,M.S.M.
Kelas : I
Indeks Pembelajaran : 3.5

1 2 3 4

Keandalan (Reliability)

1. Kesesuaian materi yang disampaikan dengan RPS (Nilai : 3.59 | 89.71 %)
2. Kesesuaian tugas/ujiian dengan materi yang disampaikan dosen dalam perkuliahan (Nilai : 3.53 | 88.24 %)
3. Kesesuaian proses penilaian dengan kontrak yang disampaikan di awal perkuliahan (Nilai : 3.53 | 88.24 %)

Daya Tanggap (Responsiveness)

4. Pengembalian hasil koreksi tugas/ujiian dari dosen (Nilai : 3.35 | 83.82 %)
5. Kesempatan yang diberikan dosen kepada mahasiswa untuk diskusi dan tanya jawab (Nilai : 3.59 | 89.71 %)
6. Daya tanggap dosen pada aktifitas forum diskusi dalam e-learning (Nilai : 3.47 | 86.76 %)
7. Daya tanggap dosen dalam menginformasikan hasil kuis dan tugas dalam e-learning (Nilai : 3.24 | 80.88 %)

Kepastian (Assurance)

8. Kesiapan dan penguasaan dosen terhadap materi kuliah (Nilai : 3.59 | 89.71 %)
9. Kemampuan/kejelasan dosen dalam menyajikan materi kuliah (Nilai : 3.59 | 89.71 %)
10. Sosialisasi rencana pembelajaran/RPS (meliputi materi, metode pembelajaran, dan referensi) oleh dosen di awal perkuliahan (Nilai : 3.47 | 86.76 %)
11. Sosialisasi dan kontrak rencana penilaian (teknik, instrumen, kriteria, indikator, dan bobot penilaian) antara dosen dan mahasiswa di awal perkuliahan (Nilai : 3.53 | 88.24 %)
12. Ketersediaan bahan ajar/modul sebagai materi pembelajaran dari dosen (Nilai : 3.59 | 89.71 %)
13. Ketepatan waktu dosen saat proses pembelajaran (Nilai : 3.59 | 89.71 %)
14. Internalisasi nilai-nilai islam oleh dosen dalam proses pembelajaran (Nilai : 3.29 | 82.35 %)
15. Penggunaan fasilitas e-learning oleh dosen (Nilai : 3.41 | 85.29 %)
16. Variasi penggunaan aktifitas e-learning (modul, forum, kuis dan tugas) (Nilai : 3.59 | 89.71 %)

Empati (Emphaty)

17. Kepedulian dosen dalam menangani kesulitan mahasiswa dalam perkuliahan (Nilai : 3.59 | 89.71 %)
18. Perhatian dosen terhadap kemajuan mahasiswa dalam perkuliahan (Nilai : 3.47 | 86.76 %)

Catatan :

Jumlah Peserta = 39 | Jumlah Peserta yang menjawab = 17

Keterangan Nilai : 1.00 - 1.75 = Kurang; 1.75 - 2.50 = Cukup; 2.50 - 3.25 = Baik; 3.35 - 4.00 = Sangat Baik

GRAFIK PENILAIAN MAHASISWA TERHADAP PERKULIAHAN SEMESTER GENAP TAHUN AKADEMIK 2021/2022

Fakultas - Program Studi : Ekonomi dan Bisnis - Manajemen

Mata Kuliah : PERILAKU ORGANISASIONAL

Dosen : DR. SRI SUWARSI, S.E., M.SI./ ADITIA WIRAYUDHA, S.E., M.M.

Kelas : A

Indeks Pembelajaran : 3.57

1 2 3 4

Keandalan (Reliability)

1. Kesesuaian materi yang disampaikan dengan RPS (Nilai : 3.62 | 90.44 %)

2. Kesesuaian tugas/ujian dengan materi yang disampaikan dosen dalam perkuliahan (Nilai : 3.59 | 89.71 %)

3. Kesesuaian proses penilaian dengan kontrak yang disampaikan di awal perkuliahan (Nilai : 3.59 | 89.71 %)

Daya Tanggap (Responsiveness)

4. Pengembalian hasil koreksi tugas/ujian dari dosen (Nilai : 3.56 | 88.97 %)

5. Kesempatan yang diberikan dosen kepada mahasiswa untuk diskusi dan tanya jawab (Nilai : 3.68 | 91.91 %)

6. Daya tanggap dosen pada aktifitas forum diskusi dalam e-learning (Nilai : 3.56 | 88.97 %)

7. Daya tanggap dosen dalam menginformasikan hasil kuis dan tugas dalam e-learning (Nilai : 3.5 | 87.5 %)

Kepastian (Assurance)

8. Kesiapan dan penguasaan dosen terhadap materi kuliah (Nilai : 3.59 | 89.71 %)

9. Kemampuan/kejelasan dosen dalam menyajikan materi kuliah (Nilai : 3.68 | 91.91 %)

10. Sosialisasi rencana pembelajaran/RPS (meliputi materi, metode pembelajaran, dan referensi) oleh dosen di awal perkuliahan (Nilai : 3.5 | 87.5 %)

11. Sosialisasi dan kontrak rencana penilaian (teknik, instrumen, kriteria, indikator, dan bobot penilaian) antara dosen dan mahasiswa di awal perkuliahan (Nilai : 3.59 | 89.71 %)

12. Ketersediaan bahan ajar/modul sebagai materi pembelajaran dari dosen (Nilai : 3.71 | 92.65 %)

13. Ketepatan waktu dosen saat proses pembelajaran (Nilai : 3.47 | 86.76 %)

14. Internalisasi nilai-nilai islam oleh dosen dalam proses pembelajaran (Nilai : 3.44 | 86.03 %)

15. Penggunaan fasilitas e-learning oleh dosen (Nilai : 3.56 | 88.97 %)

16. Variasi penggunaan aktifitas e-learning (modul, forum, kuis dan tugas) (Nilai : 3.59 | 89.71 %)

Empati (Emphaty)

17. Kepedulian dosen dalam menangani kesulitan mahasiswa dalam perkuliahan (Nilai : 3.56 | 88.97 %)

18. Perhatian dosen terhadap kemajuan mahasiswa dalam perkuliahan (Nilai : 3.56 | 88.97 %)

Catatan :

Jumlah Peserta = 41 | Jumlah Peserta yang menjawab = 34

Keterangan Nilai : 1.00 - 1.75 = Kurang; 1.75 - 2.50 = Cukup; 2.50 - 3.25 = Baik; 3.35 - 4.00 = Sangat Baik

GRAFIK PENILAIAN MAHASISWA TERHADAP PERKULIAHAN SEMESTER GENAP TAHUN AKADEMIK 2021/2022

Fakultas - Program Studi : Ekonomi dan Bisnis - Manajemen
Mata Kuliah : PERILAKU ORGANISASIONAL
Dosen : DR. SRI SUWARSI, S.E., M.SI.
Kelas : B
Indeks Pembelajaran : 3.42

1 2 3 4

Keandalan (Reliability)

1. Kesesuaian materi yang disampaikan dengan RPS (Nilai : 3.42 | 85.61 %)
2. Kesesuaian tugas/ujiian dengan materi yang disampaikan dosen dalam perkuliahan (Nilai : 3.42 | 85.61 %)
3. Kesesuaian proses penilaian dengan kontrak yang disampaikan di awal perkuliahan (Nilai : 3.36 | 84.09 %)

Daya Tanggap (Responsiveness)

4. Pengembalian hasil koreksi tugas/ujiian dari dosen (Nilai : 3.45 | 86.36 %)
5. Kesempatan yang diberikan dosen kepada mahasiswa untuk diskusi dan tanya jawab (Nilai : 3.45 | 86.36 %)
6. Daya tanggap dosen pada aktifitas forum diskusi dalam e-learning (Nilai : 3.3 | 82.58 %)
7. Daya tanggap dosen dalam menginformasikan hasil kuis dan tugas dalam e-learning (Nilai : 3.39 | 84.85 %)

Kepastian (Assurance)

8. Kesiapan dan penguasaan dosen terhadap materi kuliah (Nilai : 3.52 | 87.88 %)
9. Kemampuan/kejelasan dosen dalam menyajikan materi kuliah (Nilai : 3.45 | 86.36 %)
10. Sosialisasi rencana pembelajaran/RPS (meliputi materi, metode pembelajaran, dan referensi) oleh dosen di awal perkuliahan (Nilai : 3.52 | 87.88 %)
11. Sosialisasi dan kontrak rencana penilaian (teknik, instrumen, kriteria, indikator, dan bobot penilaian) antara dosen dan mahasiswa di awal perkuliahan (Nilai : 3.42 | 85.61 %)
12. Ketersediaan bahan ajar/modul sebagai materi pembelajaran dari dosen (Nilai : 3.58 | 89.39 %)
13. Ketepatan waktu dosen saat proses pembelajaran (Nilai : 3.27 | 81.82 %)
14. Internalisasi nilai-nilai islam oleh dosen dalam proses pembelajaran (Nilai : 3.33 | 83.33 %)
15. Penggunaan fasilitas e-learning oleh dosen (Nilai : 3.39 | 84.85 %)
16. Variasi penggunaan aktifitas e-learning (modul, forum, kuis dan tugas) (Nilai : 3.48 | 87.12 %)

Empati (Emphaty)

17. Kepedulian dosen dalam menangani kesulitan mahasiswa dalam perkuliahan (Nilai : 3.39 | 84.85 %)
18. Perhatian dosen terhadap kemajuan mahasiswa dalam perkuliahan (Nilai : 3.42 | 85.61 %)

Catatan :

Jumlah Peserta = 42 | Jumlah Peserta yang menjawab = 33

Keterangan Nilai : 1.00 - 1.75 = Kurang; 1.75 - 2.50 = Cukup; 2.50 - 3.25 = Baik; 3.35 - 4.00 = Sangat Baik

GRAFIK PENILAIAN MAHASISWA TERHADAP PERKULIAHAN SEMESTER GENAP TAHUN AKADEMIK 2021/2022

Fakultas - Program Studi : Ekonomi dan Bisnis - Manajemen

Mata Kuliah : PERILAKU ORGANISASIONAL

Dosen : DR. SRI SUWARSI, S.E., M.SI.

Kelas : C

Indeks Pembelajaran : 3.4

1 2 3 4

Keandalan (Reliability)

1. Kesesuaian materi yang disampaikan dengan RPS (Nilai : 3.47 | 86.67 %)

2. Kesesuaian tugas/ujian dengan materi yang disampaikan dosen dalam perkuliahan (Nilai : 3.5 | 87.5 %)

3. Kesesuaian proses penilaian dengan kontrak yang disampaikan di awal perkuliahan (Nilai : 3.4 | 85 %)

Daya Tanggap (Responsiveness)

4. Pengembalian hasil koreksi tugas/ujian dari dosen (Nilai : 3.2 | 80 %)

5. Kesempatan yang diberikan dosen kepada mahasiswa untuk diskusi dan tanya jawab (Nilai : 3.47 | 86.67 %)

6. Daya tanggap dosen pada aktifitas forum diskusi dalam e-learning (Nilai : 3.3 | 82.5 %)

7. Daya tanggap dosen dalam menginformasikan hasil kuis dan tugas dalam e-learning (Nilai : 3.23 | 80.83 %)

Kepastian (Assurance)

8. Kesiapan dan penguasaan dosen terhadap materi kuliah (Nilai : 3.6 | 90 %)

9. Kemampuan/kejelasan dosen dalam menyajikan materi kuliah (Nilai : 3.53 | 88.33 %)

10. Sosialisasi rencana pembelajaran/RPS (meliputi materi, metode pembelajaran, dan referensi) oleh dosen di awal perkuliahan (Nilai : 3.47 | 86.67 %)

11. Sosialisasi dan kontrak rencana penilaian (teknik, instrumen, kriteria, indikator, dan bobot penilaian) antara dosen dan mahasiswa di awal perkuliahan (Nilai : 3.47 | 86.67 %)

12. Ketersediaan bahan ajar/modul sebagai materi pembelajaran dari dosen (Nilai : 3.37 | 84.17 %)

13. Ketepatan waktu dosen saat proses pembelajaran (Nilai : 3.47 | 86.67 %)

14. Internalisasi nilai-nilai islam oleh dosen dalam proses pembelajaran (Nilai : 3.27 | 81.67 %)

15. Penggunaan fasilitas e-learning oleh dosen (Nilai : 3.3 | 82.5 %)

16. Variasi penggunaan aktifitas e-learning (modul, forum, kuis dan tugas) (Nilai : 3.37 | 84.17 %)

Empati (Emphaty)

17. Kepedulian dosen dalam menangani kesulitan mahasiswa dalam perkuliahan (Nilai : 3.37 | 84.17 %)

18. Perhatian dosen terhadap kemajuan mahasiswa dalam perkuliahan (Nilai : 3.4 | 85 %)

Catatan :

Jumlah Peserta = 41 | Jumlah Peserta yang menjawab = 30

Keterangan Nilai : 1.00 - 1.75 = Kurang; 1.75 - 2.50 = Cukup; 2.50 - 3.25 = Baik; 3.35 - 4.00 = Sangat Baik




GRAFIK PENILAIAN MAHASISWA TERHADAP PERKULIAHAN SEMESTER GENAP TAHUN AKADEMIK 2021/2022

Fakultas - Program Studi : Ekonomi dan Bisnis - Manajemen
Mata Kuliah : PERILAKU ORGANISASIONAL
Dosen : DR. SRI SUWARSI, S.E., M.SI.
Kelas : D
Indeks Pembelajaran : 3.41





1 2 3 4












Keandalan (Reliability)

1. Kesesuaian materi yang disampaikan dengan RPS (Nilai : 3.4 | 85 %) 
2. Kesesuaian tugas/ujian dengan materi yang disampaikan dosen dalam perkuliahan (Nilai : 3.34 | 83.57 %) 
3. Kesesuaian proses penilaian dengan kontrak yang disampaikan di awal perkuliahan (Nilai : 3.37 | 84.29 %) 



Daya Tanggap (Responsiveness)

4. Pengembalian hasil koreksi tugas/ujian dari dosen (Nilai : 3.29 | 82.14 %) 
5. Kesempatan yang diberikan dosen kepada mahasiswa untuk diskusi dan tanya jawab (Nilai : 3.4 | 85 %) 
6. Daya tanggap dosen pada aktifitas forum diskusi dalam e-learning (Nilai : 3.37 | 84.29 %) 
7. Daya tanggap dosen dalam menginformasikan hasil kuis dan tugas dalam e-learning (Nilai : 3.34 | 83.57 %) 

Kepastian (Assurance)

8. Kesiapan dan penguasaan dosen terhadap materi kuliah (Nilai : 3.54 | 88.57 %) 
9. Kemampuan/kejelasan dosen dalam menyajikan materi kuliah (Nilai : 3.46 | 86.43 %) 
10. Sosialisasi rencana pembelajaran/RPS (meliputi materi, metode pembelajaran, dan referensi) oleh dosen di awal perkuliahan (Nilai : 3.46 | 86.43 %) 
11. Sosialisasi dan kontrak rencana penilaian (teknik, instrumen, kriteria, indikator, dan bobot penilaian) antara dosen dan mahasiswa di awal perkuliahan (Nilai : 3.43 | 85.71 %) 
12. Ketersediaan bahan ajar/modul sebagai materi pembelajaran dari dosen (Nilai : 3.46 | 86.43 %) 
13. Ketepatan waktu dosen saat proses pembelajaran (Nilai : 3.4 | 85 %) 
14. Internalisasi nilai-nilai islam oleh dosen dalam proses pembelajaran (Nilai : 3.4 | 85 %) 
15. Penggunaan fasilitas e-learning oleh dosen (Nilai : 3.49 | 87.14 %) 
16. Variasi penggunaan aktifitas e-learning (modul, forum, kuis dan tugas) (Nilai : 3.4 | 85 %) 

Empati (Emphaty)

17. Kepedulian dosen dalam menangani kesulitan mahasiswa dalam perkuliahan (Nilai : 3.37 | 84.29 %) 
18. Perhatian dosen terhadap kemajuan mahasiswa dalam perkuliahan (Nilai : 3.4 | 85 %) 

Catatan :

Jumlah Peserta = 42 | Jumlah Peserta yang menjawab = 35

Keterangan Nilai : 1.00 - 1.75 = Kurang; 1.75 - 2.50 = Cukup; 2.50 - 3.25 = Baik; 3.35 - 4.00 = Sangat Baik

GRAFIK PENILAIAN MAHASISWA TERHADAP PERKULIAHAN SEMESTER GENAP TAHUN AKADEMIK 2021/2022

Fakultas - Program Studi : Ekonomi dan Bisnis - Manajemen

Mata Kuliah : PERILAKU ORGANISASIONAL

Dosen : DR. SRI SUWARSI, S.E., M.SI.

Kelas : F

Indeks Pembelajaran : 3.32

1 2 3 4

Keandalan (Reliability)

1. Kesesuaian materi yang disampaikan dengan RPS (Nilai : 3.27 | 81.82 %)

2. Kesesuaian tugas/ujian dengan materi yang disampaikan dosen dalam perkuliahan (Nilai : 3.33 | 83.33 %)

3. Kesesuaian proses penilaian dengan kontrak yang disampaikan di awal perkuliahan (Nilai : 3.33 | 83.33 %)

Daya Tanggap (Responsiveness)

4. Pengembalian hasil koreksi tugas/ujian dari dosen (Nilai : 3.09 | 77.27 %)

5. Kesempatan yang diberikan dosen kepada mahasiswa untuk diskusi dan tanya jawab (Nilai : 3.33 | 83.33 %)

6. Daya tanggap dosen pada aktifitas forum diskusi dalam e-learning (Nilai : 3.12 | 78.03 %)

7. Daya tanggap dosen dalam menginformasikan hasil kuis dan tugas dalam e-learning (Nilai : 3.21 | 80.3 %)

Kepastian (Assurance)

8. Kesiapan dan penguasaan dosen terhadap materi kuliah (Nilai : 3.42 | 85.61 %)

9. Kemampuan/kejelasan dosen dalam menyajikan materi kuliah (Nilai : 3.52 | 87.88 %)

10. Sosialisasi rencana pembelajaran/RPS (meliputi materi, metode pembelajaran, dan referensi) oleh dosen di awal perkuliahan (Nilai : 3.42 | 85.61 %)

11. Sosialisasi dan kontrak rencana penilaian (teknik, instrumen, kriteria, indikator, dan bobot penilaian) antara dosen dan mahasiswa di awal perkuliahan (Nilai : 3.39 | 84.85 %)

12. Ketersediaan bahan ajar/modul sebagai materi pembelajaran dari dosen (Nilai : 3.42 | 85.61 %)

13. Ketepatan waktu dosen saat proses pembelajaran (Nilai : 3.15 | 78.79 %)

14. Internalisasi nilai-nilai islam oleh dosen dalam proses pembelajaran (Nilai : 3.36 | 84.09 %)

15. Penggunaan fasilitas e-learning oleh dosen (Nilai : 3.33 | 83.33 %)

16. Variasi penggunaan aktifitas e-learning (modul, forum, kuis dan tugas) (Nilai : 3.45 | 86.36 %)

Empati (Emphaty)

17. Kepedulian dosen dalam menangani kesulitan mahasiswa dalam perkuliahan (Nilai : 3.24 | 81.06 %)

18. Perhatian dosen terhadap kemajuan mahasiswa dalam perkuliahan (Nilai : 3.27 | 81.82 %)

Catatan :

Jumlah Peserta = 38 | Jumlah Peserta yang menjawab = 33

Keterangan Nilai : 1.00 - 1.75 = Kurang; 1.75 - 2.50 = Cukup; 2.50 - 3.25 = Baik; 3.35 - 4.00 = Sangat Baik

GRAFIK PENILAIAN MAHASISWA TERHADAP PERKULIAHAN SEMESTER GENAP TAHUN AKADEMIK 2021/2022

Fakultas - Program Studi : Ekonomi dan Bisnis - Manajemen
Mata Kuliah : PERILAKU ORGANISASIONAL
Dosen : DR. SRI SUWARSI, S.E., M.SI.
Kelas : G
Indeks Pembelajaran : 3.3

1 2 3 4

Keandalan (Reliability)

1. Kesesuaian materi yang disampaikan dengan RPS (Nilai : 3.41 | 85.34 %)
2. Kesesuaian tugas/ujian dengan materi yang disampaikan dosen dalam perkuliahan (Nilai : 3.24 | 81.03 %)
3. Kesesuaian proses penilaian dengan kontrak yang disampaikan di awal perkuliahan (Nilai : 3.24 | 81.03 %)

Daya Tanggap (Responsiveness)

4. Pengembalian hasil koreksi tugas/ujian dari dosen (Nilai : 3.21 | 80.17 %)
5. Kesempatan yang diberikan dosen kepada mahasiswa untuk diskusi dan tanya jawab (Nilai : 3.41 | 85.34 %)
6. Daya tanggap dosen pada aktifitas forum diskusi dalam e-learning (Nilai : 3.17 | 79.31 %)
7. Daya tanggap dosen dalam menginformasikan hasil kuis dan tugas dalam e-learning (Nilai : 3.17 | 79.31 %)

Kepastian (Assurance)

8. Kesiapan dan penguasaan dosen terhadap materi kuliah (Nilai : 3.48 | 87.07 %)
9. Kemampuan/kejelasan dosen dalam menyajikan materi kuliah (Nilai : 3.45 | 86.21 %)
10. Sosialisasi rencana pembelajaran/RPS (meliputi materi, metode pembelajaran, dan referensi) oleh dosen di awal perkuliahan (Nilai : 3.38 | 84.48 %)
11. Sosialisasi dan kontrak rencana penilaian (teknik, instrumen, kriteria, indikator, dan bobot penilaian) antara dosen dan mahasiswa di awal perkuliahan (Nilai : 3.31 | 82.76 %)
12. Ketersediaan bahan ajar/modul sebagai materi pembelajaran dari dosen (Nilai : 3.41 | 85.34 %)
13. Ketepatan waktu dosen saat proses pembelajaran (Nilai : 3.28 | 81.9 %)
14. Internalisasi nilai-nilai islam oleh dosen dalam proses pembelajaran (Nilai : 3.31 | 82.76 %)
15. Penggunaan fasilitas e-learning oleh dosen (Nilai : 3.31 | 82.76 %)
16. Variasi penggunaan aktifitas e-learning (modul, forum, kuis dan tugas) (Nilai : 3.21 | 80.17 %)

Empati (Emphaty)

17. Kepedulian dosen dalam menangani kesulitan mahasiswa dalam perkuliahan (Nilai : 3.17 | 79.31 %)
18. Perhatian dosen terhadap kemajuan mahasiswa dalam perkuliahan (Nilai : 3.28 | 81.9 %)

Catatan :

Jumlah Peserta = 40 | Jumlah Peserta yang menjawab = 29

Keterangan Nilai : 1.00 - 1.75 = Kurang; 1.75 - 2.50 = Cukup; 2.50 - 3.25 = Baik; 3.35 - 4.00 = Sangat Baik

GRAFIK PENILAIAN MAHASISWA TERHADAP PERKULIAHAN SEMESTER GENAP TAHUN AKADEMIK 2021/2022

Fakultas - Program Studi : Ekonomi dan Bisnis - Manajemen

Mata Kuliah : PERILAKU ORGANISASIONAL

Dosen : DR. SRI SUWARSI, S.E., M.SI.

Kelas : H

Indeks Pembelajaran : 3.34

1 2 3 4

Keandalan (Reliability)

1. Kesesuaian materi yang disampaikan dengan RPS (Nilai : 3.41 | 85.19 %)

2. Kesesuaian tugas/uji dengan materi yang disampaikan dosen dalam perkuliahan (Nilai : 3.3 | 82.41 %)

3. Kesesuaian proses penilaian dengan kontrak yang disampaikan di awal perkuliahan (Nilai : 3.37 | 84.26 %)

Daya Tanggap (Responsiveness)

4. Pengembalian hasil koreksi tugas/uji dari dosen (Nilai : 3.3 | 82.41 %)

5. Kesempatan yang diberikan dosen kepada mahasiswa untuk diskusi dan tanya jawab (Nilai : 3.3 | 82.41 %)

6. Daya tanggap dosen pada aktifitas forum diskusi dalam e-learning (Nilai : 3.37 | 84.26 %)

7. Daya tanggap dosen dalam menginformasikan hasil kuis dan tugas dalam e-learning (Nilai : 3.22 | 80.56 %)

Kepastian (Assurance)

8. Kesiapan dan penguasaan dosen terhadap materi kuliah (Nilai : 3.37 | 84.26 %)

9. Kemampuan/kejelasan dosen dalam menyajikan materi kuliah (Nilai : 3.3 | 82.41 %)

10. Sosialisasi rencana pembelajaran/RPS (meliputi materi, metode pembelajaran, dan referensi) oleh dosen di awal perkuliahan (Nilai : 3.3 | 82.41 %)

11. Sosialisasi dan kontrak rencana penilaian (teknik, instrumen, kriteria, indikator, dan bobot penilaian) antara dosen dan mahasiswa di awal perkuliahan (Nilai : 3.3 | 82.41 %)

12. Ketersediaan bahan ajar/modul sebagai materi pembelajaran dari dosen (Nilai : 3.41 | 85.19 %)

13. Ketepatan waktu dosen saat proses pembelajaran (Nilai : 3.37 | 84.26 %)

14. Internalisasi nilai-nilai islam oleh dosen dalam proses pembelajaran (Nilai : 3.37 | 84.26 %)

15. Penggunaan fasilitas e-learning oleh dosen (Nilai : 3.41 | 85.19 %)

16. Variasi penggunaan aktifitas e-learning (modul, forum, kuis dan tugas) (Nilai : 3.41 | 85.19 %)

Empati (Empathy)

17. Kepedulian dosen dalam menangani kesulitan mahasiswa dalam perkuliahan (Nilai : 3.26 | 81.48 %)

18. Perhatian dosen terhadap kemajuan mahasiswa dalam perkuliahan (Nilai : 3.37 | 84.26 %)

Catatan :

Jumlah Peserta = 40 | Jumlah Peserta yang menjawab = 27

Keterangan Nilai : 1.00 - 1.75 = Kurang; 1.75 - 2.50 = Cukup; 2.50 - 3.25 = Baik; 3.35 - 4.00 = Sangat Baik

GRAFIK PENILAIAN MAHASISWA TERHADAP PERKULIAHAN SEMESTER GENAP TAHUN AKADEMIK 2021/2022

Fakultas - Program Studi : Ekonomi dan Bisnis - Manajemen

Mata Kuliah : MAN. KEUANGAN LANJUTAN

Dosen : DR. NURDIN, S.E., M.Si.

Kelas : A

Indeks Pembelajaran : 3.57

1 2 3 4

Keandalan (Reliability)

1. Kesesuaian materi yang disampaikan dengan RPS (Nilai : 3.69 | 92.14 %)
2. Kesesuaian tugas/ujiian dengan materi yang disampaikan dosen dalam perkuliahan (Nilai : 3.57 | 89.29 %)
3. Kesesuaian proses penilaian dengan kontrak yang disampaikan di awal perkuliahan (Nilai : 3.63 | 90.71 %)

Daya Tanggap (Responsiveness)

4. Pengembalian hasil koreksi tugas/ujiian dari dosen (Nilai : 3.43 | 85.71 %)
5. Kesempatan yang diberikan dosen kepada mahasiswa untuk diskusi dan tanya jawab (Nilai : 3.63 | 90.71 %)
6. Daya tanggap dosen pada aktifitas forum diskusi dalam e-learning (Nilai : 3.46 | 86.43 %)
7. Daya tanggap dosen dalam menginformasikan hasil kuis dan tugas dalam e-learning (Nilai : 3.57 | 89.29 %)

Kepastian (Assurance)

8. Kesiapan dan penguasaan dosen terhadap materi kuliah (Nilai : 3.57 | 89.29 %)
9. Kemampuan/kejelasan dosen dalam menyajikan materi kuliah (Nilai : 3.46 | 86.43 %)
10. Sosialisasi rencana pembelajaran/RPS (meliputi materi, metode pembelajaran, dan referensi) oleh dosen di awal perkuliahan (Nilai : 3.6 | 90 %)
11. Sosialisasi dan kontrak rencana penilaian (teknik, instrumen, kriteria, indikator, dan bobot penilaian) antara dosen dan mahasiswa di awal perkuliahan (Nilai : 3.63 | 90.71 %)
12. Ketersediaan bahan ajar/modul sebagai materi pembelajaran dari dosen (Nilai : 3.6 | 90 %)
13. Ketepatan waktu dosen saat proses pembelajaran (Nilai : 3.63 | 90.71 %)
14. Internalisasi nilai-nilai islam oleh dosen dalam proses pembelajaran (Nilai : 3.51 | 87.86 %)
15. Penggunaan fasilitas e-learning oleh dosen (Nilai : 3.69 | 92.14 %)
16. Variasi penggunaan aktifitas e-learning (modul, forum, kuis dan tugas) (Nilai : 3.66 | 91.43 %)

Empati (Emphaty)

17. Kepedulian dosen dalam menangani kesulitan mahasiswa dalam perkuliahan (Nilai : 3.46 | 86.43 %)
18. Perhatian dosen terhadap kemajuan mahasiswa dalam perkuliahan (Nilai : 3.51 | 87.86 %)

Catatan :

Jumlah Peserta = 40 | Jumlah Peserta yang menjawab = 35

Keterangan Nilai : 1.00 - 1.75 = Kurang; 1.75 - 2.50 = Cukup; 2.50 - 3.25 = Baik; 3.35 - 4.00 = Sangat Baik

GRAFIK PENILAIAN MAHASISWA TERHADAP PERKULIAHAN SEMESTER GENAP TAHUN AKADEMIK 2021/2022

Fakultas - Program Studi : Ekonomi dan Bisnis - Manajemen

Mata Kuliah : MAN. KEUANGAN LANJUTAN

Dosen : DR. NURDIN, S.E., M.Si.

Kelas : B

Indeks Pembelajaran : 3.28

1 2 3 4

Keandalan (Reliability)

1. Kesesuaian materi yang disampaikan dengan RPS (Nilai : 3.37 | 84.29 %)

2. Kesesuaian tugas/uji dengan materi yang disampaikan dosen dalam perkuliahan (Nilai : 3.26 | 81.43 %)

3. Kesesuaian proses penilaian dengan kontrak yang disampaikan di awal perkuliahan (Nilai : 3.2 | 80 %)

Daya Tanggap (Responsiveness)

4. Pengembalian hasil koreksi tugas/uji dari dosen (Nilai : 3.29 | 82.14 %)

5. Kesempatan yang diberikan dosen kepada mahasiswa untuk diskusi dan tanya jawab (Nilai : 3.26 | 81.43 %)

6. Daya tanggap dosen pada aktifitas forum diskusi dalam e-learning (Nilai : 3.23 | 80.71 %)

7. Daya tanggap dosen dalam menginformasikan hasil kuis dan tugas dalam e-learning (Nilai : 3.11 | 77.86 %)

Kepastian (Assurance)

8. Kesiapan dan penguasaan dosen terhadap materi kuliah (Nilai : 3.31 | 82.86 %)

9. Kemampuan/kejelasan dosen dalam menyajikan materi kuliah (Nilai : 3.26 | 81.43 %)

10. Sosialisasi rencana pembelajaran/RPS (meliputi materi, metode pembelajaran, dan referensi) oleh dosen di awal perkuliahan (Nilai : 3.37 | 84.29 %)

11. Sosialisasi dan kontrak rencana penilaian (teknik, instrumen, kriteria, indikator, dan bobot penilaian) antara dosen dan mahasiswa di awal perkuliahan (Nilai : 3.37 | 84.29 %)

12. Ketersediaan bahan ajar/modul sebagai materi pembelajaran dari dosen (Nilai : 3.34 | 83.57 %)

13. Ketepatan waktu dosen saat proses pembelajaran (Nilai : 3.23 | 80.71 %)

14. Internalisasi nilai-nilai islam oleh dosen dalam proses pembelajaran (Nilai : 3.31 | 82.86 %)

15. Penggunaan fasilitas e-learning oleh dosen (Nilai : 3.29 | 82.14 %)

16. Variasi penggunaan aktifitas e-learning (modul, forum, kuis dan tugas) (Nilai : 3.26 | 81.43 %)

Empati (Empathy)

17. Kepedulian dosen dalam menangani kesulitan mahasiswa dalam perkuliahan (Nilai : 3.26 | 81.43 %)

18. Perhatian dosen terhadap kemajuan mahasiswa dalam perkuliahan (Nilai : 3.29 | 82.14 %)

Catatan :

Jumlah Peserta = 39 | Jumlah Peserta yang menjawab = 35

Keterangan Nilai : 1.00 - 1.75 = Kurang; 1.75 - 2.50 = Cukup; 2.50 - 3.25 = Baik; 3.35 - 4.00 = Sangat Baik

GRAFIK PENILAIAN MAHASISWA TERHADAP PERKULIAHAN SEMESTER GENAP TAHUN AKADEMIK 2021/2022

Fakultas - Program Studi : Ekonomi dan Bisnis - Manajemen

Mata Kuliah : MAN. KEUANGAN LANJUTAN

Dosen : DR. HANDRI.,S.E., M.M.

Kelas : D

Indeks Pembelajaran : 3.14

1 2 3 4

Keandalan (Reliability)

1. Kesesuaian materi yang disampaikan dengan RPS (Nilai : 3.32 | 83.06 %)

2. Kesesuaian tugas/ujian dengan materi yang disampaikan dosen dalam perkuliahan (Nilai : 3.16 | 79.03 %)

3. Kesesuaian proses penilaian dengan kontrak yang disampaikan di awal perkuliahan (Nilai : 3.26 | 81.45 %)

Daya Tanggap (Responsiveness)

4. Pengembalian hasil koreksi tugas/ujian dari dosen (Nilai : 3.03 | 75.81 %)

5. Kesempatan yang diberikan dosen kepada mahasiswa untuk diskusi dan tanya jawab (Nilai : 3.06 | 76.61 %)

6. Daya tanggap dosen pada aktifitas forum diskusi dalam e-learning (Nilai : 2.97 | 74.19 %)

7. Daya tanggap dosen dalam menginformasikan hasil kuis dan tugas dalam e-learning (Nilai : 2.9 | 72.58 %)

Kepastian (Assurance)

8. Kesiapan dan penguasaan dosen terhadap materi kuliah (Nilai : 3.13 | 78.23 %)

9. Kemampuan/kejelasan dosen dalam menyajikan materi kuliah (Nilai : 2.97 | 74.19 %)

10. Sosialisasi rencana pembelajaran/RPS (meliputi materi, metode pembelajaran, dan referensi) oleh dosen di awal perkuliahan (Nilai : 3.06 | 76.61 %)

11. Sosialisasi dan kontrak rencana penilaian (teknik, instrumen, kriteria, indikator, dan bobot penilaian) antara dosen dan mahasiswa di awal perkuliahan (Nilai : 3.06 | 76.61 %)

12. Ketersediaan bahan ajar/modul sebagai materi pembelajaran dari dosen (Nilai : 3.23 | 80.65 %)

13. Ketepatan waktu dosen saat proses pembelajaran (Nilai : 3.26 | 81.45 %)

14. Internalisasi nilai-nilai islam oleh dosen dalam proses pembelajaran (Nilai : 3.13 | 78.23 %)

15. Penggunaan fasilitas e-learning oleh dosen (Nilai : 3.29 | 82.26 %)

16. Variasi penggunaan aktifitas e-learning (modul, forum, kuis dan tugas) (Nilai : 3.26 | 81.45 %)

Empati (Emphaty)

17. Kepedulian dosen dalam menangani kesulitan mahasiswa dalam perkuliahan (Nilai : 3.16 | 79.03 %)

18. Perhatian dosen terhadap kemajuan mahasiswa dalam perkuliahan (Nilai : 3.19 | 79.84 %)

Catatan :

Jumlah Peserta = 40 | Jumlah Peserta yang menjawab = 31

Keterangan Nilai : 1.00 - 1.75 = Kurang; 1.75 - 2.50 = Cukup; 2.50 - 3.25 = Baik; 3.35 - 4.00 = Sangat Baik

GRAFIK PENILAIAN MAHASISWA TERHADAP PERKULIAHAN SEMESTER GENAP TAHUN AKADEMIK 2021/2022

Fakultas - Program Studi : Ekonomi dan Bisnis - Manajemen

Mata Kuliah : MAN. KEUANGAN LANJUTAN

Dosen : DR. HANDRI.,S.E., M.M.

Kelas : E

Indeks Pembelajaran : 3.34

1 2 3 4

Keandalan (Reliability)

1. Kesesuaian materi yang disampaikan dengan RPS (Nilai : 3.34 | 83.59 %)

2. Kesesuaian tugas/ujiian dengan materi yang disampaikan dosen dalam perkuliahan (Nilai : 3.34 | 83.59 %)

3. Kesesuaian proses penilaian dengan kontrak yang disampaikan di awal perkuliahan (Nilai : 3.28 | 82.03 %)

Daya Tanggap (Responsiveness)

4. Pengembalian hasil koreksi tugas/ujiian dari dosen (Nilai : 3.38 | 84.38 %)

5. Kesempatan yang diberikan dosen kepada mahasiswa untuk diskusi dan tanya jawab (Nilai : 3.13 | 78.13 %)

6. Daya tanggap dosen pada aktifitas forum diskusi dalam e-learning (Nilai : 3.19 | 79.69 %)

7. Daya tanggap dosen dalam menginformasikan hasil kuis dan tugas dalam e-learning (Nilai : 3.31 | 82.81 %)

Kepastian (Assurance)

8. Kesiapan dan penguasaan dosen terhadap materi kuliah (Nilai : 3.5 | 87.5 %)

9. Kemampuan/kejelasan dosen dalam menyajikan materi kuliah (Nilai : 3.41 | 85.16 %)

10. Sosialisasi rencana pembelajaran/RPS (meliputi materi, metode pembelajaran, dan referensi) oleh dosen di awal perkuliahan (Nilai : 3.41 | 85.16 %)

11. Sosialisasi dan kontrak rencana penilaian (teknik, instrumen, kriteria, indikator, dan bobot penilaian) antara dosen dan mahasiswa di awal perkuliahan (Nilai : 3.41 | 85.16 %)

12. Ketersediaan bahan ajar/modul sebagai materi pembelajaran dari dosen (Nilai : 3.41 | 85.16 %)

13. Ketepatan waktu dosen saat proses pembelajaran (Nilai : 3.31 | 82.81 %)

14. Internalisasi nilai-nilai islam oleh dosen dalam proses pembelajaran (Nilai : 3.31 | 82.81 %)

15. Penggunaan fasilitas e-learning oleh dosen (Nilai : 3.47 | 86.72 %)

16. Variasi penggunaan aktifitas e-learning (modul, forum, kuis dan tugas) (Nilai : 3.41 | 85.16 %)

Empati (Emphaty)

17. Kepedulian dosen dalam menangani kesulitan mahasiswa dalam perkuliahan (Nilai : 3.28 | 82.03 %)

18. Perhatian dosen terhadap kemajuan mahasiswa dalam perkuliahan (Nilai : 3.25 | 81.25 %)

Catatan :

Jumlah Peserta = 40 | Jumlah Peserta yang menjawab = 32

Keterangan Nilai : 1.00 - 1.75 = Kurang; 1.75 - 2.50 = Cukup; 2.50 - 3.25 = Baik; 3.35 - 4.00 = Sangat Baik

GRAFIK PENILAIAN MAHASISWA TERHADAP PERKULIAHAN SEMESTER GENAP TAHUN AKADEMIK 2021/2022

Fakultas - Program Studi : Pascasarjana - Magister Manajemen

Mata Kuliah : MANAJEMEN STRATEGIK

Dosen : PROF. DR. MUHARDI, S.E., M.SI/ DR. DEDE R. OKTINI, S.E., M.P.

Kelas : A

Indeks Pembelajaran : 3.8

1 2 3 4

Keandalan (Reliability)

1. Kesesuaian materi yang disampaikan dengan RPS (Nilai : 3.6 | 90 %)
2. Kesesuaian tugas/ujian dengan materi yang disampaikan dosen dalam perkuliahan (Nilai : 3.8 | 95 %)
3. Kesesuaian proses penilaian dengan kontrak yang disampaikan di awal perkuliahan (Nilai : 3.8 | 95 %)

Daya Tanggap (Responsiveness)

4. Pengembalian hasil koreksi tugas/ujian dari dosen (Nilai : 3.8 | 95 %)
5. Kesempatan yang diberikan dosen kepada mahasiswa untuk diskusi dan tanya jawab (Nilai : 4 | 100 %)
6. Daya tanggap dosen pada aktifitas forum diskusi dalam e-learning (Nilai : 4 | 100 %)
7. Daya tanggap dosen dalam menginformasikan hasil kuis dan tugas dalam e-learning (Nilai : 4 | 100 %)

Kepastian (Assurance)

8. Kesiapan dan penguasaan dosen terhadap materi kuliah (Nilai : 3.6 | 90 %)
9. Kemampuan/kejelasan dosen dalam menyajikan materi kuliah (Nilai : 3.6 | 90 %)
10. Sosialisasi rencana pembelajaran/RPS (meliputi materi, metode pembelajaran, dan referensi) oleh dosen di awal perkuliahan (Nilai : 3.6 | 90 %)
11. Sosialisasi dan kontrak rencana penilaian (teknik, instrumen, kriteria, indikator, dan bobot penilaian) antara dosen dan mahasiswa di awal perkuliahan (Nilai : 3.8 | 95 %)
12. Ketersediaan bahan ajar/modul sebagai materi pembelajaran dari dosen (Nilai : 3.6 | 90 %)
13. Ketepatan waktu dosen saat proses pembelajaran (Nilai : 3.8 | 95 %)
14. Internalisasi nilai-nilai islam oleh dosen dalam proses pembelajaran (Nilai : 3.8 | 95 %)
15. Penggunaan fasilitas e-learning oleh dosen (Nilai : 4 | 100 %)
16. Variasi penggunaan aktifitas e-learning (modul, forum, kuis dan tugas) (Nilai : 4 | 100 %)

Empati (Emphaty)

17. Kepedulian dosen dalam menangani kesulitan mahasiswa dalam perkuliahan (Nilai : 3.8 | 95 %)
18. Perhatian dosen terhadap kemajuan mahasiswa dalam perkuliahan (Nilai : 3.8 | 95 %)

Catatan :

Jumlah Peserta = 7 | Jumlah Peserta yang menjawab = 5

Keterangan Nilai : 1.00 - 1.75 = Kurang; 1.75 - 2.50 = Cukup; 2.50 - 3.25 = Baik; 3.35 - 4.00 = Sangat Baik

GRAFIK PENILAIAN MAHASISWA TERHADAP PERKULIAHAN SEMESTER GENAP TAHUN AKADEMIK 2021/2022

Fakultas - Program Studi : Pascasarjana - Magister Manajemen

Mata Kuliah : MANAJEMEN STRATEGIK

Dosen : PROF. DR. MUHARDI, S.E., M.SI/ DR. DEDE R. OKTINI, S.E., M.P.

Kelas : B

Indeks Pembelajaran : 3.5

1 2 3 4

Keandalan (Reliability)

1. Kesesuaian materi yang disampaikan dengan RPS (Nilai : 3.67 | 91.67 %)

2. Kesesuaian tugas/ujian dengan materi yang disampaikan dosen dalam perkuliahan (Nilai : 3.33 | 83.33 %)

3. Kesesuaian proses penilaian dengan kontrak yang disampaikan di awal perkuliahan (Nilai : 3.33 | 83.33 %)

Daya Tanggap (Responsiveness)

4. Pengembalian hasil koreksi tugas/ujian dari dosen (Nilai : 3.33 | 83.33 %)

5. Kesempatan yang diberikan dosen kepada mahasiswa untuk diskusi dan tanya jawab (Nilai : 3.67 | 91.67 %)

6. Daya tanggap dosen pada aktifitas forum diskusi dalam e-learning (Nilai : 3.33 | 83.33 %)

7. Daya tanggap dosen dalam menginformasikan hasil kuis dan tugas dalam e-learning (Nilai : 3.33 | 83.33 %)

Kepastian (Assurance)

8. Kesiapan dan penguasaan dosen terhadap materi kuliah (Nilai : 3.67 | 91.67 %)

9. Kemampuan/kejelasan dosen dalam menyajikan materi kuliah (Nilai : 3.67 | 91.67 %)

10. Sosialisasi rencana pembelajaran/RPS (meliputi materi, metode pembelajaran, dan referensi) oleh dosen di awal perkuliahan (Nilai : 3.67 | 91.67 %)

11. Sosialisasi dan kontrak rencana penilaian (teknik, instrumen, kriteria, indikator, dan bobot penilaian) antara dosen dan mahasiswa di awal perkuliahan (Nilai : 3.67 | 91.67 %)

12. Ketersediaan bahan ajar/modul sebagai materi pembelajaran dari dosen (Nilai : 3.67 | 91.67 %)

13. Ketepatan waktu dosen saat proses pembelajaran (Nilai : 3.67 | 91.67 %)

14. Internalisasi nilai-nilai islam oleh dosen dalam proses pembelajaran (Nilai : 3.67 | 91.67 %)

15. Penggunaan fasilitas e-learning oleh dosen (Nilai : 3.67 | 91.67 %)

16. Variasi penggunaan aktifitas e-learning (modul, forum, kuis dan tugas) (Nilai : 3.33 | 83.33 %)

Empati (Emphaty)

17. Kepedulian dosen dalam menangani kesulitan mahasiswa dalam perkuliahan (Nilai : 3.33 | 83.33 %)

18. Perhatian dosen terhadap kemajuan mahasiswa dalam perkuliahan (Nilai : 3 | 75 %)

Catatan :

Jumlah Peserta = 5 | Jumlah Peserta yang menjawab = 3

Keterangan Nilai : 1.00 - 1.75 = Kurang; 1.75 - 2.50 = Cukup; 2.50 - 3.25 = Baik; 3.35 - 4.00 = Sangat Baik

GRAFIK PENILAIAN MAHASISWA TERHADAP PERKULIAHAN SEMESTER GENAP TAHUN AKADEMIK 2021/2022

Fakultas - Program Studi : Pascasarjana - Magister Manajemen

Mata Kuliah : MANAJEMEN STRATEGIK

Dosen : PROF. DR. MUHARDI, S.E., M.SI/ ALBERTUS IWAN HENDARTA, DR., MPH

Kelas : D

Indeks Pembelajaran : 3.6

1 2 3 4

Keandalan (Reliability)

1. Kesesuaian materi yang disampaikan dengan RPS (Nilai : 3.58 | 89.47 %)

2. Kesesuaian tugas/uji dengan materi yang disampaikan dosen dalam perkuliahan (Nilai : 3.53 | 88.16 %)

3. Kesesuaian proses penilaian dengan kontrak yang disampaikan di awal perkuliahan (Nilai : 3.63 | 90.79 %)

Daya Tanggap (Responsiveness)

4. Pengembalian hasil koreksi tugas/uji dari dosen (Nilai : 3.37 | 84.21 %)

5. Kesempatan yang diberikan dosen kepada mahasiswa untuk diskusi dan tanya jawab (Nilai : 3.63 | 90.79 %)

6. Daya tanggap dosen pada aktifitas forum diskusi dalam e-learning (Nilai : 3.53 | 88.16 %)

7. Daya tanggap dosen dalam menginformasikan hasil kuis dan tugas dalam e-learning (Nilai : 3.37 | 84.21 %)

Kepastian (Assurance)

8. Kesiapan dan penguasaan dosen terhadap materi kuliah (Nilai : 3.84 | 96.05 %)

9. Kemampuan/kejelasan dosen dalam menyajikan materi kuliah (Nilai : 3.79 | 94.74 %)

10. Sosialisasi rencana pembelajaran/RPS (meliputi materi, metode pembelajaran, dan referensi) oleh dosen di awal perkuliahan (Nilai : 3.58 | 89.47 %)

11. Sosialisasi dan kontrak rencana penilaian (teknik, instrumen, kriteria, indikator, dan bobot penilaian) antara dosen dan mahasiswa di awal perkuliahan (Nilai : 3.63 | 90.79 %)

12. Ketersediaan bahan ajar/modul sebagai materi pembelajaran dari dosen (Nilai : 3.79 | 94.74 %)

13. Ketepatan waktu dosen saat proses pembelajaran (Nilai : 3.74 | 93.42 %)

14. Internalisasi nilai-nilai islam oleh dosen dalam proses pembelajaran (Nilai : 3.58 | 89.47 %)

15. Penggunaan fasilitas e-learning oleh dosen (Nilai : 3.63 | 90.79 %)

16. Variasi penggunaan aktifitas e-learning (modul, forum, kuis dan tugas) (Nilai : 3.42 | 85.53 %)

Empati (Empathy)

17. Kepedulian dosen dalam menangani kesulitan mahasiswa dalam perkuliahan (Nilai : 3.58 | 89.47 %)

18. Perhatian dosen terhadap kemajuan mahasiswa dalam perkuliahan (Nilai : 3.58 | 89.47 %)

Catatan :

Jumlah Peserta = 32 | Jumlah Peserta yang menjawab = 19

Keterangan Nilai : 1.00 - 1.75 = Kurang; 1.75 - 2.50 = Cukup; 2.50 - 3.25 = Baik; 3.35 - 4.00 = Sangat Baik

GRAFIK PENILAIAN MAHASISWA TERHADAP PERKULIAHAN SEMESTER GENAP TAHUN AKADEMIK 2021/2022

Fakultas - Program Studi : Pascasarjana - Magister Manajemen

Mata Kuliah : MANAJEMEN STRATEGIK

Dosen : PROF. DR. MUHARDI, S.E., M.SI/ ALBERTUS IWAN HENDARTA, DR., MPH

Kelas : E

Indeks Pembelajaran : 3.52

1 2 3 4

Keandalan (Reliability)

1. Kesesuaian materi yang disampaikan dengan RPS (Nilai : 3.53 | 88.16 %)

2. Kesesuaian tugas/uji dengan materi yang disampaikan dosen dalam perkuliahan (Nilai : 3.53 | 88.16 %)

3. Kesesuaian proses penilaian dengan kontrak yang disampaikan di awal perkuliahan (Nilai : 3.63 | 90.79 %)

Daya Tanggap (Responsiveness)

4. Pengembalian hasil koreksi tugas/uji dari dosen (Nilai : 3.37 | 84.21 %)

5. Kesempatan yang diberikan dosen kepada mahasiswa untuk diskusi dan tanya jawab (Nilai : 3.58 | 89.47 %)

6. Daya tanggap dosen pada aktifitas forum diskusi dalam e-learning (Nilai : 3.47 | 86.84 %)

7. Daya tanggap dosen dalam menginformasikan hasil kuis dan tugas dalam e-learning (Nilai : 3.42 | 85.53 %)

Kepastian (Assurance)

8. Kesiapan dan penguasaan dosen terhadap materi kuliah (Nilai : 3.63 | 90.79 %)

9. Kemampuan/kejelasan dosen dalam menyajikan materi kuliah (Nilai : 3.47 | 86.84 %)

10. Sosialisasi rencana pembelajaran/RPS (meliputi materi, metode pembelajaran, dan referensi) oleh dosen di awal perkuliahan (Nilai : 3.47 | 86.84 %)

11. Sosialisasi dan kontrak rencana penilaian (teknik, instrumen, kriteria, indikator, dan bobot penilaian) antara dosen dan mahasiswa di awal perkuliahan (Nilai : 3.53 | 88.16 %)

12. Ketersediaan bahan ajar/modul sebagai materi pembelajaran dari dosen (Nilai : 3.53 | 88.16 %)

13. Ketepatan waktu dosen saat proses pembelajaran (Nilai : 3.37 | 84.21 %)

14. Internalisasi nilai-nilai islam oleh dosen dalam proses pembelajaran (Nilai : 3.58 | 89.47 %)

15. Penggunaan fasilitas e-learning oleh dosen (Nilai : 3.53 | 88.16 %)

16. Variasi penggunaan aktifitas e-learning (modul, forum, kuis dan tugas) (Nilai : 3.53 | 88.16 %)

Empati (Empathy)

17. Kepedulian dosen dalam menangani kesulitan mahasiswa dalam perkuliahan (Nilai : 3.63 | 90.79 %)

18. Perhatian dosen terhadap kemajuan mahasiswa dalam perkuliahan (Nilai : 3.58 | 89.47 %)

Catatan :

Jumlah Peserta = 36 | Jumlah Peserta yang menjawab = 19

Keterangan Nilai : 1.00 - 1.75 = Kurang; 1.75 - 2.50 = Cukup; 2.50 - 3.25 = Baik; 3.35 - 4.00 = Sangat Baik

GRAFIK PENILAIAN MAHASISWA TERHADAP PERKULIAHAN SEMESTER GENAP TAHUN AKADEMIK 2021/2022

Fakultas - Program Studi : Pascasarjana - Magister Manajemen

Mata Kuliah : MANAJEMEN STRATEGIK

Dosen : PROF. DR. MUHARDI, S.E., M.SI/ ALBERTUS IWAN HENDARTA, DR., MPH

Kelas : F

Indeks Pembelajaran : 3.8

1 2 3 4

Keandalan (Reliability)

1. Kesesuaian materi yang disampaikan dengan RPS (Nilai : 3.8 | 95 %)

2. Kesesuaian tugas/ujian dengan materi yang disampaikan dosen dalam perkuliahan (Nilai : 3.8 | 95 %)

3. Kesesuaian proses penilaian dengan kontrak yang disampaikan di awal perkuliahan (Nilai : 3.8 | 95 %)

Daya Tanggap (Responsiveness)

4. Pengembalian hasil koreksi tugas/ujian dari dosen (Nilai : 3.6 | 90 %)

5. Kesempatan yang diberikan dosen kepada mahasiswa untuk diskusi dan tanya jawab (Nilai : 3.8 | 95 %)

6. Daya tanggap dosen pada aktifitas forum diskusi dalam e-learning (Nilai : 3.7 | 92.5 %)

7. Daya tanggap dosen dalam menginformasikan hasil kuis dan tugas dalam e-learning (Nilai : 3.8 | 95 %)

Kepastian (Assurance)

8. Kesiapan dan penguasaan dosen terhadap materi kuliah (Nilai : 4 | 100 %)

9. Kemampuan/kejelasan dosen dalam menyajikan materi kuliah (Nilai : 4 | 100 %)

10. Sosialisasi rencana pembelajaran/RPS (meliputi materi, metode pembelajaran, dan referensi) oleh dosen di awal perkuliahan (Nilai : 3.8 | 95 %)

11. Sosialisasi dan kontrak rencana penilaian (teknik, instrumen, kriteria, indikator, dan bobot penilaian) antara dosen dan mahasiswa di awal perkuliahan (Nilai : 3.8 | 95 %)

12. Ketersediaan bahan ajar/modul sebagai materi pembelajaran dari dosen (Nilai : 3.9 | 97.5 %)

13. Ketepatan waktu dosen saat proses pembelajaran (Nilai : 3.6 | 90 %)

14. Internalisasi nilai-nilai islam oleh dosen dalam proses pembelajaran (Nilai : 3.7 | 92.5 %)

15. Penggunaan fasilitas e-learning oleh dosen (Nilai : 3.8 | 95 %)

16. Variasi penggunaan aktifitas e-learning (modul, forum, kuis dan tugas) (Nilai : 3.7 | 92.5 %)

Empati (Emphaty)

17. Kepedulian dosen dalam menangani kesulitan mahasiswa dalam perkuliahan (Nilai : 3.9 | 97.5 %)

18. Perhatian dosen terhadap kemajuan mahasiswa dalam perkuliahan (Nilai : 3.9 | 97.5 %)

Catatan :

Jumlah Peserta = 17 | Jumlah Peserta yang menjawab = 10

Keterangan Nilai : 1.00 - 1.75 = Kurang; 1.75 - 2.50 = Cukup; 2.50 - 3.25 = Baik; 3.35 - 4.00 = Sangat Baik

GRAFIK PENILAIAN MAHASISWA TERHADAP PERKULIAHAN SEMESTER GENAP TAHUN AKADEMIK 2021/2022

Fakultas - Program Studi : Pascasarjana - Magister Manajemen
Mata Kuliah : FILSAFAT ILMU
Dosen : PROF. DR. DEY RAVENA, S.H., M.HUM.
Kelas : B
Indeks Pembelajaran : 3.43

1 2 3 4

Keandalan (Reliability)

1. Kesesuaian materi yang disampaikan dengan RPS (Nilai : 3.67 | 91.67 %)
2. Kesesuaian tugas/ujiian dengan materi yang disampaikan dosen dalam perkuliahan (Nilai : 3.67 | 91.67 %)
3. Kesesuaian proses penilaian dengan kontrak yang disampaikan di awal perkuliahan (Nilai : 3.33 | 83.33 %)

Daya Tanggap (Responsiveness)

4. Pengembalian hasil koreksi tugas/ujiian dari dosen (Nilai : 3.67 | 91.67 %)
5. Kesempatan yang diberikan dosen kepada mahasiswa untuk diskusi dan tanya jawab (Nilai : 3.33 | 83.33 %)
6. Daya tanggap dosen pada aktifitas forum diskusi dalam e-learning (Nilai : 3.67 | 91.67 %)
7. Daya tanggap dosen dalam menginformasikan hasil kuis dan tugas dalam e-learning (Nilai : 3.33 | 83.33 %)

Kepastian (Assurance)

8. Kesiapan dan penguasaan dosen terhadap materi kuliah (Nilai : 3.33 | 83.33 %)
9. Kemampuan/kejelasan dosen dalam menyajikan materi kuliah (Nilai : 3.33 | 83.33 %)
10. Sosialisasi rencana pembelajaran/RPS (meliputi materi, metode pembelajaran, dan referensi) oleh dosen di awal perkuliahan (Nilai : 3.33 | 83.33 %)
11. Sosialisasi dan kontrak rencana penilaian (teknik, instrumen, kriteria, indikator, dan bobot penilaian) antara dosen dan mahasiswa di awal perkuliahan (Nilai : 3.33 | 83.33 %)
12. Ketersediaan bahan ajar/modul sebagai materi pembelajaran dari dosen (Nilai : 3.33 | 83.33 %)
13. Ketepatan waktu dosen saat proses pembelajaran (Nilai : 3.33 | 83.33 %)
14. Internalisasi nilai-nilai islam oleh dosen dalam proses pembelajaran (Nilai : 3.33 | 83.33 %)
15. Penggunaan fasilitas e-learning oleh dosen (Nilai : 3.67 | 91.67 %)
16. Variasi penggunaan aktifitas e-learning (modul, forum, kuis dan tugas) (Nilai : 3.67 | 91.67 %)

Empati (Emphaty)

17. Kepedulian dosen dalam menangani kesulitan mahasiswa dalam perkuliahan (Nilai : 3.33 | 83.33 %)
18. Perhatian dosen terhadap kemajuan mahasiswa dalam perkuliahan (Nilai : 3 | 75 %)

Catatan :

Jumlah Peserta = 5 | Jumlah Peserta yang menjawab = 3

Keterangan Nilai : 1.00 - 1.75 = Kurang; 1.75 - 2.50 = Cukup; 2.50 - 3.25 = Baik; 3.35 - 4.00 = Sangat Baik

GRAFIK PENILAIAN MAHASISWA TERHADAP PERKULIAHAN SEMESTER GENAP TAHUN AKADEMIK 2021/2022

Fakultas - Program Studi : Pascasarjana - Magister Manajemen
Mata Kuliah : FILSAFAT ILMU
Dosen : PROF. DR. DEY RAVENA, S.H., M.HUM.
Kelas : C
Indeks Pembelajaran : 3.47

1 2 3 4

Keandalan (Reliability)

1. Kesesuaian materi yang disampaikan dengan RPS (Nilai : 3.58 | 89.58 %)
2. Kesesuaian tugas/ujiian dengan materi yang disampaikan dosen dalam perkuliahan (Nilai : 3.58 | 89.58 %)
3. Kesesuaian proses penilaian dengan kontrak yang disampaikan di awal perkuliahan (Nilai : 3.58 | 89.58 %)

Daya Tanggap (Responsiveness)

4. Pengembalian hasil koreksi tugas/ujiian dari dosen (Nilai : 3.58 | 89.58 %)
5. Kesempatan yang diberikan dosen kepada mahasiswa untuk diskusi dan tanya jawab (Nilai : 3.58 | 89.58 %)
6. Daya tanggap dosen pada aktifitas forum diskusi dalam e-learning (Nilai : 3.25 | 81.25 %)
7. Daya tanggap dosen dalam menginformasikan hasil kuis dan tugas dalam e-learning (Nilai : 3.25 | 81.25 %)

Kepastian (Assurance)

8. Kesiapan dan penguasaan dosen terhadap materi kuliah (Nilai : 3.58 | 89.58 %)
9. Kemampuan/kejelasan dosen dalam menyajikan materi kuliah (Nilai : 3.58 | 89.58 %)
10. Sosialisasi rencana pembelajaran/RPS (meliputi materi, metode pembelajaran, dan referensi) oleh dosen di awal perkuliahan (Nilai : 3.5 | 87.5 %)
11. Sosialisasi dan kontrak rencana penilaian (teknik, instrumen, kriteria, indikator, dan bobot penilaian) antara dosen dan mahasiswa di awal perkuliahan (Nilai : 3.5 | 87.5 %)
12. Ketersediaan bahan ajar/modul sebagai materi pembelajaran dari dosen (Nilai : 3.5 | 87.5 %)
13. Ketepatan waktu dosen saat proses pembelajaran (Nilai : 3.58 | 89.58 %)
14. Internalisasi nilai-nilai islam oleh dosen dalam proses pembelajaran (Nilai : 3.5 | 87.5 %)
15. Penggunaan fasilitas e-learning oleh dosen (Nilai : 3.08 | 77.08 %)
16. Variasi penggunaan aktifitas e-learning (modul, forum, kuis dan tugas) (Nilai : 3.08 | 77.08 %)

Empati (Emphaty)

17. Kepedulian dosen dalam menangani kesulitan mahasiswa dalam perkuliahan (Nilai : 3.58 | 89.58 %)
18. Perhatian dosen terhadap kemajuan mahasiswa dalam perkuliahan (Nilai : 3.58 | 89.58 %)

Catatan :

Jumlah Peserta = 32 | Jumlah Peserta yang menjawab = 12

Keterangan Nilai : 1.00 - 1.75 = Kurang; 1.75 - 2.50 = Cukup; 2.50 - 3.25 = Baik; 3.35 - 4.00 = Sangat Baik

GRAFIK PENILAIAN MAHASISWA TERHADAP PERKULIAHAN SEMESTER GENAP TAHUN AKADEMIK 2021/2022

Fakultas - Program Studi : Pascasarjana - Magister Manajemen
Mata Kuliah : FILSAFAT ILMU
Dosen : PROF. DR. DEY RAVENA, S.H., M.HUM.
Kelas : D
Indeks Pembelajaran : 3.3

1 2 3 4

Keandalan (Reliability)

1. Kesesuaian materi yang disampaikan dengan RPS (Nilai : 3.42 | 85.53 %)
2. Kesesuaian tugas/uji dengan materi yang disampaikan dosen dalam perkuliahan (Nilai : 3.37 | 84.21 %)
3. Kesesuaian proses penilaian dengan kontrak yang disampaikan di awal perkuliahan (Nilai : 3.16 | 78.95 %)

Daya Tanggap (Responsiveness)

4. Pengembalian hasil koreksi tugas/uji dari dosen (Nilai : 3.32 | 82.89 %)
5. Kesempatan yang diberikan dosen kepada mahasiswa untuk diskusi dan tanya jawab (Nilai : 3.47 | 86.84 %)
6. Daya tanggap dosen pada aktifitas forum diskusi dalam e-learning (Nilai : 3.05 | 76.32 %)
7. Daya tanggap dosen dalam menginformasikan hasil kuis dan tugas dalam e-learning (Nilai : 3.11 | 77.63 %)

Kepastian (Assurance)

8. Kesiapan dan penguasaan dosen terhadap materi kuliah (Nilai : 3.58 | 89.47 %)
9. Kemampuan/kejelasan dosen dalam menyajikan materi kuliah (Nilai : 3.42 | 85.53 %)
10. Sosialisasi rencana pembelajaran/RPS (meliputi materi, metode pembelajaran, dan referensi) oleh dosen di awal perkuliahan (Nilai : 3.47 | 86.84 %)
11. Sosialisasi dan kontrak rencana penilaian (teknik, instrumen, kriteria, indikator, dan bobot penilaian) antara dosen dan mahasiswa di awal perkuliahan (Nilai : 3.47 | 86.84 %)
12. Ketersediaan bahan ajar/modul sebagai materi pembelajaran dari dosen (Nilai : 3.16 | 78.95 %)
13. Ketepatan waktu dosen saat proses pembelajaran (Nilai : 3.58 | 89.47 %)
14. Internalisasi nilai-nilai islam oleh dosen dalam proses pembelajaran (Nilai : 3.47 | 86.84 %)
15. Penggunaan fasilitas e-learning oleh dosen (Nilai : 3 | 75 %)
16. Variasi penggunaan aktifitas e-learning (modul, forum, kuis dan tugas) (Nilai : 2.95 | 73.68 %)

Empati (Empathy)

17. Kepedulian dosen dalam menangani kesulitan mahasiswa dalam perkuliahan (Nilai : 3.16 | 78.95 %)
18. Perhatian dosen terhadap kemajuan mahasiswa dalam perkuliahan (Nilai : 3.26 | 81.58 %)

Catatan :

Jumlah Peserta = 32 | Jumlah Peserta yang menjawab = 19

Keterangan Nilai : 1.00 - 1.75 = Kurang; 1.75 - 2.50 = Cukup; 2.50 - 3.25 = Baik; 3.35 - 4.00 = Sangat Baik

GRAFIK PENILAIAN MAHASISWA TERHADAP PERKULIAHAN SEMESTER GENAP TAHUN AKADEMIK 2021/2022

Fakultas - Program Studi : Pascasarjana - Magister Manajemen

Mata Kuliah : ETIKA BISNIS DALAM ISLAM

Dosen : DR. SRI SUWARSI, S.E., M.SI./ DR. LASMANAH, S.E., M.SI.

Kelas : A

Indeks Pembelajaran : 3.87

1 2 3 4

Keandalan (Reliability)

1. Kesesuaian materi yang disampaikan dengan RPS (Nilai : 4 | 100 %)
2. Kesesuaian tugas/ujian dengan materi yang disampaikan dosen dalam perkuliahan (Nilai : 4 | 100 %)
3. Kesesuaian proses penilaian dengan kontrak yang disampaikan di awal perkuliahan (Nilai : 3.83 | 95.83 %)

Daya Tanggap (Responsiveness)

4. Pengembalian hasil koreksi tugas/ujian dari dosen (Nilai : 3.83 | 95.83 %)
5. Kesempatan yang diberikan dosen kepada mahasiswa untuk diskusi dan tanya jawab (Nilai : 3.83 | 95.83 %)
6. Daya tanggap dosen pada aktifitas forum diskusi dalam e-learning (Nilai : 3.67 | 91.67 %)
7. Daya tanggap dosen dalam menginformasikan hasil kuis dan tugas dalam e-learning (Nilai : 3.83 | 95.83 %)

Kepastian (Assurance)

8. Kesiapan dan penguasaan dosen terhadap materi kuliah (Nilai : 4 | 100 %)
9. Kemampuan/kejelasan dosen dalam menyajikan materi kuliah (Nilai : 3.83 | 95.83 %)
10. Sosialisasi rencana pembelajaran/RPS (meliputi materi, metode pembelajaran, dan referensi) oleh dosen di awal perkuliahan (Nilai : 3.83 | 95.83 %)
11. Sosialisasi dan kontrak rencana penilaian (teknik, instrumen, kriteria, indikator, dan bobot penilaian) antara dosen dan mahasiswa di awal perkuliahan (Nilai : 4 | 100 %)
12. Ketersediaan bahan ajar/modul sebagai materi pembelajaran dari dosen (Nilai : 3.67 | 91.67 %)
13. Ketepatan waktu dosen saat proses pembelajaran (Nilai : 4 | 100 %)
14. Internalisasi nilai-nilai islam oleh dosen dalam proses pembelajaran (Nilai : 3.83 | 95.83 %)
15. Penggunaan fasilitas e-learning oleh dosen (Nilai : 3.83 | 95.83 %)
16. Variasi penggunaan aktifitas e-learning (modul, forum, kuis dan tugas) (Nilai : 3.67 | 91.67 %)

Empati (Emphaty)

17. Kepedulian dosen dalam menangani kesulitan mahasiswa dalam perkuliahan (Nilai : 4 | 100 %)
18. Perhatian dosen terhadap kemajuan mahasiswa dalam perkuliahan (Nilai : 4 | 100 %)

Catatan :

Jumlah Peserta = 7 | Jumlah Peserta yang menjawab = 6

Keterangan Nilai : 1.00 - 1.75 = Kurang; 1.75 - 2.50 = Cukup; 2.50 - 3.25 = Baik; 3.35 - 4.00 = Sangat Baik

GRAFIK PENILAIAN MAHASISWA TERHADAP PERKULIAHAN SEMESTER GENAP TAHUN AKADEMIK 2021/2022

Fakultas - Program Studi : Pascasarjana - Magister Manajemen

Mata Kuliah : ETIKA BISNIS DALAM ISLAM

Dosen : DR. RATIH TRESNATI, S.E., M.P./ DR. HENDRATI DWI MULYANINGSIH, S.E., M.M., CT.,
CECP.

Kelas : E

Indeks Pembelajaran : 3.52

1 2 3 4

Keandalan (Reliability)

1. Kesesuaian materi yang disampaikan dengan RPS (Nilai : 3.59 | 89.71 %)

2. Kesesuaian tugas/ujian dengan materi yang disampaikan dosen dalam perkuliahan (Nilai : 3.59 | 89.71 %)

3. Kesesuaian proses penilaian dengan kontrak yang disampaikan di awal perkuliahan (Nilai : 3.53 | 88.24 %)

Daya Tanggap (Responsiveness)

4. Pengembalian hasil koreksi tugas/ujian dari dosen (Nilai : 3.41 | 85.29 %)

5. Kesempatan yang diberikan dosen kepada mahasiswa untuk diskusi dan tanya jawab (Nilai : 3.53 | 88.24 %)

6. Daya tanggap dosen pada aktifitas forum diskusi dalam e-learning (Nilai : 3.47 | 86.76 %)

7. Daya tanggap dosen dalam menginformasikan hasil kuis dan tugas dalam e-learning (Nilai : 3.41 | 85.29 %)

Kepastian (Assurance)

8. Kesiapan dan penguasaan dosen terhadap materi kuliah (Nilai : 3.65 | 91.18 %)

9. Kemampuan/kejelasan dosen dalam menyajikan materi kuliah (Nilai : 3.65 | 91.18 %)

10. Sosialisasi rencana pembelajaran/RPS (meliputi materi, metode pembelajaran, dan referensi) oleh dosen di awal perkuliahan (Nilai : 3.47 | 86.76 %)

11. Sosialisasi dan kontrak rencana penilaian (teknik, instrumen, kriteria, indikator, dan bobot penilaian) antara dosen dan mahasiswa di awal perkuliahan (Nilai : 3.53 | 88.24 %)

12. Ketersediaan bahan ajar/modul sebagai materi pembelajaran dari dosen (Nilai : 3.53 | 88.24 %)

13. Ketepatan waktu dosen saat proses pembelajaran (Nilai : 3.47 | 86.76 %)

14. Internalisasi nilai-nilai islam oleh dosen dalam proses pembelajaran (Nilai : 3.53 | 88.24 %)

15. Penggunaan fasilitas e-learning oleh dosen (Nilai : 3.41 | 85.29 %)

16. Variasi penggunaan aktifitas e-learning (modul, forum, kuis dan tugas) (Nilai : 3.41 | 85.29 %)

Empati (Emphaty)

17. Kepedulian dosen dalam menangani kesulitan mahasiswa dalam perkuliahan (Nilai : 3.53 | 88.24 %)

18. Perhatian dosen terhadap kemajuan mahasiswa dalam perkuliahan (Nilai : 3.59 | 89.71 %)

Catatan :

Jumlah Peserta = 36 | Jumlah Peserta yang menjawab = 17

Keterangan Nilai : 1.00 - 1.75 = Kurang; 1.75 - 2.50 = Cukup; 2.50 - 3.25 = Baik; 3.35 - 4.00 = Sangat Baik

GRAFIK PENILAIAN MAHASISWA TERHADAP PERKULIAHAN SEMESTER GENAP TAHUN AKADEMIK 2021/2022

Fakultas - Program Studi : Pascasarjana - Magister Manajemen

Mata Kuliah : ETIKA BISNIS DALAM ISLAM

Dosen : PROF. DR. M. ABDURRAHMAN, M.A./ DR. PUPUNG PURNAMASARI, S.E., M.SI., AK., CA

Kelas : F

Indeks Pembelajaran : 3.81

1 2 3 4

Keandalan (Reliability)

1. Kesesuaian materi yang disampaikan dengan RPS (Nilai : 3.9 | 97.5 %)

2. Kesesuaian tugas/ujian dengan materi yang disampaikan dosen dalam perkuliahan (Nilai : 3.8 | 95 %)

3. Kesesuaian proses penilaian dengan kontrak yang disampaikan di awal perkuliahan (Nilai : 3.8 | 95 %)

Daya Tanggap (Responsiveness)

4. Pengembalian hasil koreksi tugas/ujian dari dosen (Nilai : 3.6 | 90 %)

5. Kesempatan yang diberikan dosen kepada mahasiswa untuk diskusi dan tanya jawab (Nilai : 3.8 | 95 %)

6. Daya tanggap dosen pada aktifitas forum diskusi dalam e-learning (Nilai : 3.8 | 95 %)

7. Daya tanggap dosen dalam menginformasikan hasil kuis dan tugas dalam e-learning (Nilai : 3.8 | 95 %)

Kepastian (Assurance)

8. Kesiapan dan penguasaan dosen terhadap materi kuliah (Nilai : 3.9 | 97.5 %)

9. Kemampuan/kejelasan dosen dalam menyajikan materi kuliah (Nilai : 3.9 | 97.5 %)

10. Sosialisasi rencana pembelajaran/RPS (meliputi materi, metode pembelajaran, dan referensi) oleh dosen di awal perkuliahan (Nilai : 3.8 | 95 %)

11. Sosialisasi dan kontrak rencana penilaian (teknik, instrumen, kriteria, indikator, dan bobot penilaian) antara dosen dan mahasiswa di awal perkuliahan (Nilai : 3.8 | 95 %)

12. Ketersediaan bahan ajar/modul sebagai materi pembelajaran dari dosen (Nilai : 3.9 | 97.5 %)

13. Ketepatan waktu dosen saat proses pembelajaran (Nilai : 3.7 | 92.5 %)

14. Internalisasi nilai-nilai islam oleh dosen dalam proses pembelajaran (Nilai : 3.9 | 97.5 %)

15. Penggunaan fasilitas e-learning oleh dosen (Nilai : 3.8 | 95 %)

16. Variasi penggunaan aktifitas e-learning (modul, forum, kuis dan tugas) (Nilai : 3.8 | 95 %)

Empati (Emphaty)

17. Kepedulian dosen dalam menangani kesulitan mahasiswa dalam perkuliahan (Nilai : 3.8 | 95 %)

18. Perhatian dosen terhadap kemajuan mahasiswa dalam perkuliahan (Nilai : 3.8 | 95 %)

Catatan :

Jumlah Peserta = 17 | Jumlah Peserta yang menjawab = 10

Keterangan Nilai : 1.00 - 1.75 = Kurang; 1.75 - 2.50 = Cukup; 2.50 - 3.25 = Baik; 3.35 - 4.00 = Sangat Baik

GRAFIK PENILAIAN MAHASISWA TERHADAP PERKULIAHAN SEMESTER GENAP TAHUN AKADEMIK 2021/2022

Fakultas - Program Studi : Pascasarjana - Magister Manajemen

Mata Kuliah : KEPEMIMPINAN DALAM ISLAM

Dosen : PROF. DR. H. TOTO TOHIR SURIAATMAJA, S.H., M.HUM./ DR. HANDRI.,S.E., M.M.

Kelas : A

Indeks Pembelajaran : 3.84

1 2 3 4

Keandalan (Reliability)

1. Kesesuaian materi yang disampaikan dengan RPS (Nilai : 3.83 | 95.83 %)

2. Kesesuaian tugas/ujiian dengan materi yang disampaikan dosen dalam perkuliahan (Nilai : 3.83 | 95.83 %)

3. Kesesuaian proses penilaian dengan kontrak yang disampaikan di awal perkuliahan (Nilai : 4 | 100 %)

Daya Tanggap (Responsiveness)

4. Pengembalian hasil koreksi tugas/ujiian dari dosen (Nilai : 3.83 | 95.83 %)

5. Kesempatan yang diberikan dosen kepada mahasiswa untuk diskusi dan tanya jawab (Nilai : 3.83 | 95.83 %)

6. Daya tanggap dosen pada aktifitas forum diskusi dalam e-learning (Nilai : 3.83 | 95.83 %)

7. Daya tanggap dosen dalam menginformasikan hasil kuis dan tugas dalam e-learning (Nilai : 3.83 | 95.83 %)

Kepastian (Assurance)

8. Kesiapan dan penguasaan dosen terhadap materi kuliah (Nilai : 3.83 | 95.83 %)

9. Kemampuan/kejelasan dosen dalam menyajikan materi kuliah (Nilai : 3.83 | 95.83 %)

10. Sosialisasi rencana pembelajaran/RPS (meliputi materi, metode pembelajaran, dan referensi) oleh dosen di awal perkuliahan (Nilai : 3.67 | 91.67 %)

11. Sosialisasi dan kontrak rencana penilaian (teknik, instrumen, kriteria, indikator, dan bobot penilaian) antara dosen dan mahasiswa di awal perkuliahan (Nilai : 3.67 | 91.67 %)

12. Ketersediaan bahan ajar/modul sebagai materi pembelajaran dari dosen (Nilai : 3.83 | 95.83 %)

13. Ketepatan waktu dosen saat proses pembelajaran (Nilai : 3.83 | 95.83 %)

14. Internalisasi nilai-nilai islam oleh dosen dalam proses pembelajaran (Nilai : 3.83 | 95.83 %)

15. Penggunaan fasilitas e-learning oleh dosen (Nilai : 4 | 100 %)

16. Variasi penggunaan aktifitas e-learning (modul, forum, kuis dan tugas) (Nilai : 3.83 | 95.83 %)

Empati (Emphaty)

17. Kepedulian dosen dalam menangani kesulitan mahasiswa dalam perkuliahan (Nilai : 3.83 | 95.83 %)

18. Perhatian dosen terhadap kemajuan mahasiswa dalam perkuliahan (Nilai : 4 | 100 %)

Catatan :

Jumlah Peserta = 7 | Jumlah Peserta yang menjawab = 6

Keterangan Nilai : 1.00 - 1.75 = Kurang; 1.75 - 2.50 = Cukup; 2.50 - 3.25 = Baik; 3.35 - 4.00 = Sangat Baik

GRAFIK PENILAIAN MAHASISWA TERHADAP PERKULIAHAN SEMESTER GENAP TAHUN AKADEMIK 2021/2022

Fakultas - Program Studi : Pascasarjana - Magister Manajemen

Mata Kuliah : KEPEMIMPINAN DALAM ISLAM

Dosen : PROF. DR. H. TOTO TOHIR SURIAATMAJA, S.H., M.HUM./ DR. HANDRI.,S.E., M.M.

Kelas : B

Indeks Pembelajaran : 3.41

1 2 3 4

Keandalan (Reliability)

1. Kesesuaian materi yang disampaikan dengan RPS (Nilai : 3.67 | 91.67 %)

2. Kesesuaian tugas/uji dengan materi yang disampaikan dosen dalam perkuliahan (Nilai : 3.33 | 83.33 %)

3. Kesesuaian proses penilaian dengan kontrak yang disampaikan di awal perkuliahan (Nilai : 3.33 | 83.33 %)

Daya Tanggap (Responsiveness)

4. Pengembalian hasil koreksi tugas/uji dari dosen (Nilai : 3.67 | 91.67 %)

5. Kesempatan yang diberikan dosen kepada mahasiswa untuk diskusi dan tanya jawab (Nilai : 3.33 | 83.33 %)

6. Daya tanggap dosen pada aktifitas forum diskusi dalam e-learning (Nilai : 3.33 | 83.33 %)

7. Daya tanggap dosen dalam menginformasikan hasil kuis dan tugas dalam e-learning (Nilai : 3.33 | 83.33 %)

Kepastian (Assurance)

8. Kesiapan dan penguasaan dosen terhadap materi kuliah (Nilai : 3.67 | 91.67 %)

9. Kemampuan/kejelasan dosen dalam menyajikan materi kuliah (Nilai : 3.67 | 91.67 %)

10. Sosialisasi rencana pembelajaran/RPS (meliputi materi, metode pembelajaran, dan referensi) oleh dosen di awal perkuliahan (Nilai : 3.67 | 91.67 %)

11. Sosialisasi dan kontrak rencana penilaian (teknik, instrumen, kriteria, indikator, dan bobot penilaian) antara dosen dan mahasiswa di awal perkuliahan (Nilai : 3.33 | 83.33 %)

12. Ketersediaan bahan ajar/modul sebagai materi pembelajaran dari dosen (Nilai : 3.33 | 83.33 %)

13. Ketepatan waktu dosen saat proses pembelajaran (Nilai : 3.33 | 83.33 %)

14. Internalisasi nilai-nilai islam oleh dosen dalam proses pembelajaran (Nilai : 3 | 75 %)

15. Penggunaan fasilitas e-learning oleh dosen (Nilai : 3.33 | 83.33 %)

16. Variasi penggunaan aktifitas e-learning (modul, forum, kuis dan tugas) (Nilai : 3.33 | 83.33 %)

Empati (Empathy)

17. Kepedulian dosen dalam menangani kesulitan mahasiswa dalam perkuliahan (Nilai : 3.33 | 83.33 %)

18. Perhatian dosen terhadap kemajuan mahasiswa dalam perkuliahan (Nilai : 3.33 | 83.33 %)

Catatan :

Jumlah Peserta = 5 | Jumlah Peserta yang menjawab = 3

Keterangan Nilai : 1.00 - 1.75 = Kurang; 1.75 - 2.50 = Cukup; 2.50 - 3.25 = Baik; 3.25 - 4.00 = Sangat Baik

GRAFIK PENILAIAN MAHASISWA TERHADAP PERKULIAHAN SEMESTER GENAP TAHUN AKADEMIK 2021/2022

Fakultas - Program Studi : Pascasarjana - Magister Manajemen

Mata Kuliah : KEPEMIMPINAN DALAM ISLAM

Dosen : DR. HJ. NUNUNG NURHAYATI, S.E., M.SI., AK., CA./ DR. RUSMAN FRENDIKA, S.E., M.M.

Kelas : E

Indeks Pembelajaran : 3.64

1 2 3 4

Keandalan (Reliability)

1. Kesesuaian materi yang disampaikan dengan RPS (Nilai : 3.67 | 91.67 %)

2. Kesesuaian tugas/ujian dengan materi yang disampaikan dosen dalam perkuliahan (Nilai : 3.67 | 91.67 %)

3. Kesesuaian proses penilaian dengan kontrak yang disampaikan di awal perkuliahan (Nilai : 3.67 | 91.67 %)

Daya Tanggap (Responsiveness)

4. Pengembalian hasil koreksi tugas/ujian dari dosen (Nilai : 3.61 | 90.28 %)

5. Kesempatan yang diberikan dosen kepada mahasiswa untuk diskusi dan tanya jawab (Nilai : 3.72 | 93.06 %)

6. Daya tanggap dosen pada aktifitas forum diskusi dalam e-learning (Nilai : 3.5 | 87.5 %)

7. Daya tanggap dosen dalam menginformasikan hasil kuis dan tugas dalam e-learning (Nilai : 3.56 | 88.89 %)

Kepastian (Assurance)

8. Kesiapan dan penguasaan dosen terhadap materi kuliah (Nilai : 3.61 | 90.28 %)

9. Kemampuan/kejelasan dosen dalam menyajikan materi kuliah (Nilai : 3.61 | 90.28 %)

10. Sosialisasi rencana pembelajaran/RPS (meliputi materi, metode pembelajaran, dan referensi) oleh dosen di awal perkuliahan (Nilai : 3.67 | 91.67 %)

11. Sosialisasi dan kontrak rencana penilaian (teknik, instrumen, kriteria, indikator, dan bobot penilaian) antara dosen dan mahasiswa di awal perkuliahan (Nilai : 3.67 | 91.67 %)

12. Ketersediaan bahan ajar/modul sebagai materi pembelajaran dari dosen (Nilai : 3.72 | 93.06 %)

13. Ketepatan waktu dosen saat proses pembelajaran (Nilai : 3.67 | 91.67 %)

14. Internalisasi nilai-nilai islam oleh dosen dalam proses pembelajaran (Nilai : 3.67 | 91.67 %)

15. Penggunaan fasilitas e-learning oleh dosen (Nilai : 3.67 | 91.67 %)

16. Variasi penggunaan aktifitas e-learning (modul, forum, kuis dan tugas) (Nilai : 3.61 | 90.28 %)

Empati (Emphaty)

17. Kepedulian dosen dalam menangani kesulitan mahasiswa dalam perkuliahan (Nilai : 3.67 | 91.67 %)

18. Perhatian dosen terhadap kemajuan mahasiswa dalam perkuliahan (Nilai : 3.61 | 90.28 %)

Catatan :

Jumlah Peserta = 36 | Jumlah Peserta yang menjawab = 18

Keterangan Nilai : 1.00 - 1.75 = Kurang; 1.75 - 2.50 = Cukup; 2.50 - 3.25 = Baik; 3.35 - 4.00 = Sangat Baik

GRAFIK PENILAIAN MAHASISWA TERHADAP PERKULIAHAN SEMESTER GENAP TAHUN AKADEMIK 2021/2022

Fakultas - Program Studi : Pascasarjana - Magister Manajemen

Mata Kuliah : CURRENT ISSUES IN HOSPITAL MANAGEMENT

Dosen : DR. H. WAWANG S SUKARYA, DR., SP. OG., MARS., MH.KES/ DR. H. AGUS H. RAHIM,
DR., SP. OT., M. EPID., MH.KES.

Kelas : C

Indeks Pembelajaran : 3.48

1 2 3 4

Keandalan (Reliability)

1. Kesesuaian materi yang disampaikan dengan RPS (Nilai : 3.67 | 91.67 %)

2. Kesesuaian tugas/uji dengan materi yang disampaikan dosen dalam perkuliahan (Nilai : 3.58 | 89.58 %)

3. Kesesuaian proses penilaian dengan kontrak yang disampaikan di awal perkuliahan (Nilai : 3.5 | 87.5 %)

Daya Tanggap (Responsiveness)

4. Pengembalian hasil koreksi tugas/uji dari dosen (Nilai : 3.58 | 89.58 %)

5. Kesempatan yang diberikan dosen kepada mahasiswa untuk diskusi dan tanya jawab (Nilai : 3.67 | 91.67 %)

6. Daya tanggap dosen pada aktifitas forum diskusi dalam e-learning (Nilai : 3.17 | 79.17 %)

7. Daya tanggap dosen dalam menginformasikan hasil kuis dan tugas dalam e-learning (Nilai : 3.17 | 79.17 %)

Kepastian (Assurance)

8. Kesiapan dan penguasaan dosen terhadap materi kuliah (Nilai : 3.67 | 91.67 %)

9. Kemampuan/kejelasan dosen dalam menyajikan materi kuliah (Nilai : 3.58 | 89.58 %)

10. Sosialisasi rencana pembelajaran/RPS (meliputi materi, metode pembelajaran, dan referensi) oleh dosen di awal perkuliahan (Nilai : 3.5 | 87.5 %)

11. Sosialisasi dan kontrak rencana penilaian (teknik, instrumen, kriteria, indikator, dan bobot penilaian) antara dosen dan mahasiswa di awal perkuliahan (Nilai : 3.5 | 87.5 %)

12. Ketersediaan bahan ajar/modul sebagai materi pembelajaran dari dosen (Nilai : 3.67 | 91.67 %)

13. Ketepatan waktu dosen saat proses pembelajaran (Nilai : 3.67 | 91.67 %)

14. Internalisasi nilai-nilai islam oleh dosen dalam proses pembelajaran (Nilai : 3.5 | 87.5 %)

15. Penggunaan fasilitas e-learning oleh dosen (Nilai : 3.17 | 79.17 %)

16. Variasi penggunaan aktifitas e-learning (modul, forum, kuis dan tugas) (Nilai : 3.17 | 79.17 %)

Empati (Empathy)

17. Kepedulian dosen dalam menangani kesulitan mahasiswa dalam perkuliahan (Nilai : 3.5 | 87.5 %)

18. Perhatian dosen terhadap kemajuan mahasiswa dalam perkuliahan (Nilai : 3.42 | 85.42 %)

Catatan :

Jumlah Peserta = 32 | Jumlah Peserta yang menjawab = 12

Keterangan Nilai : 1.00 - 1.75 = Kurang; 1.75 - 2.50 = Cukup; 2.50 - 3.25 = Baik; 3.35 - 4.00 = Sangat Baik

GRAFIK PENILAIAN MAHASISWA TERHADAP PERKULIAHAN SEMESTER GENAP TAHUN AKADEMIK 2021/2022

Fakultas - Program Studi : Pascasarjana - Magister Manajemen

Mata Kuliah : CURRENT ISSUES IN HOSPITAL MANAGEMENT

Dosen : DR. H. WAWANG S SUKARYA, DR., SP. OG., MARS., MH.KES/ DR. H. AGUS H. RAHIM,
DR., SP. OT., M. EPID., MH.KES.

Kelas : D

Indeks Pembelajaran : 3.41

1 2 3 4

Keandalan (Reliability)

1. Kesesuaian materi yang disampaikan dengan RPS (Nilai : 3.37 | 84.21 %)

2. Kesesuaian tugas/ujian dengan materi yang disampaikan dosen dalam perkuliahan (Nilai : 3.47 | 86.84 %)

3. Kesesuaian proses penilaian dengan kontrak yang disampaikan di awal perkuliahan (Nilai : 3.37 | 84.21 %)

Daya Tanggap (Responsiveness)

4. Pengembalian hasil koreksi tugas/ujian dari dosen (Nilai : 3.37 | 84.21 %)

5. Kesempatan yang diberikan dosen kepada mahasiswa untuk diskusi dan tanya jawab (Nilai : 3.47 | 86.84 %)

6. Daya tanggap dosen pada aktifitas forum diskusi dalam e-learning (Nilai : 3.21 | 80.26 %)

7. Daya tanggap dosen dalam menginformasikan hasil kuis dan tugas dalam e-learning (Nilai : 3.26 | 81.58 %)

Kepastian (Assurance)

8. Kesiapan dan penguasaan dosen terhadap materi kuliah (Nilai : 3.63 | 90.79 %)

9. Kemampuan/kejelasan dosen dalam menyajikan materi kuliah (Nilai : 3.68 | 92.11 %)

10. Sosialisasi rencana pembelajaran/RPS (meliputi materi, metode pembelajaran, dan referensi) oleh dosen di awal perkuliahan (Nilai : 3.42 | 85.53 %)

11. Sosialisasi dan kontrak rencana penilaian (teknik, instrumen, kriteria, indikator, dan bobot penilaian) antara dosen dan mahasiswa di awal perkuliahan (Nilai : 3.42 | 85.53 %)

12. Ketersediaan bahan ajar/modul sebagai materi pembelajaran dari dosen (Nilai : 3.42 | 85.53 %)

13. Ketepatan waktu dosen saat proses pembelajaran (Nilai : 3.53 | 88.16 %)

14. Internalisasi nilai-nilai islam oleh dosen dalam proses pembelajaran (Nilai : 3.47 | 86.84 %)

15. Penggunaan fasilitas e-learning oleh dosen (Nilai : 3.11 | 77.63 %)

16. Variasi penggunaan aktifitas e-learning (modul, forum, kuis dan tugas) (Nilai : 3.16 | 78.95 %)

Empati (Emphaty)

17. Kepedulian dosen dalam menangani kesulitan mahasiswa dalam perkuliahan (Nilai : 3.53 | 88.16 %)

18. Perhatian dosen terhadap kemajuan mahasiswa dalam perkuliahan (Nilai : 3.53 | 88.16 %)

Catatan :

Jumlah Peserta = 32 | Jumlah Peserta yang menjawab = 19

Keterangan Nilai : 1.00 - 1.75 = Kurang; 1.75 - 2.50 = Cukup; 2.50 - 3.25 = Baik; 3.35 - 4.00 = Sangat Baik

GRAFIK PENILAIAN MAHASISWA TERHADAP PERKULIAHAN SEMESTER GENAP TAHUN AKADEMIK 2021/2022

Fakultas - Program Studi : Pascasarjana - Magister Manajemen
Mata Kuliah : CURRENT ISSUES IN HOSPITAL MANAGEMENT
Dosen : DR. NURDIN, S.E., M.SI./ NYRMALA KESUMAH, DR., MHA.
Kelas : E
Indeks Pembelajaran : 3.5

1 2 3 4

Keandalan (Reliability)

1. Kesesuaian materi yang disampaikan dengan RPS (Nilai : 3.56 | 88.89 %)
2. Kesesuaian tugas/uji dengan materi yang disampaikan dosen dalam perkuliahan (Nilai : 3.61 | 90.28 %)
3. Kesesuaian proses penilaian dengan kontrak yang disampaikan di awal perkuliahan (Nilai : 3.44 | 86.11 %)

Daya Tanggap (Responsiveness)

4. Pengembalian hasil koreksi tugas/uji dari dosen (Nilai : 3.44 | 86.11 %)
5. Kesempatan yang diberikan dosen kepada mahasiswa untuk diskusi dan tanya jawab (Nilai : 3.61 | 90.28 %)
6. Daya tanggap dosen pada aktifitas forum diskusi dalam e-learning (Nilai : 3.56 | 88.89 %)
7. Daya tanggap dosen dalam menginformasikan hasil kuis dan tugas dalam e-learning (Nilai : 3.44 | 86.11 %)

Kepastian (Assurance)

8. Kesiapan dan penguasaan dosen terhadap materi kuliah (Nilai : 3.61 | 90.28 %)
9. Kemampuan/kejelasan dosen dalam menyajikan materi kuliah (Nilai : 3.56 | 88.89 %)
10. Sosialisasi rencana pembelajaran/RPS (meliputi materi, metode pembelajaran, dan referensi) oleh dosen di awal perkuliahan (Nilai : 3.39 | 84.72 %)
11. Sosialisasi dan kontrak rencana penilaian (teknik, instrumen, kriteria, indikator, dan bobot penilaian) antara dosen dan mahasiswa di awal perkuliahan (Nilai : 3.5 | 87.5 %)
12. Ketersediaan bahan ajar/modul sebagai materi pembelajaran dari dosen (Nilai : 3.44 | 86.11 %)
13. Ketepatan waktu dosen saat proses pembelajaran (Nilai : 3.61 | 90.28 %)
14. Internalisasi nilai-nilai islam oleh dosen dalam proses pembelajaran (Nilai : 3.56 | 88.89 %)
15. Penggunaan fasilitas e-learning oleh dosen (Nilai : 3.22 | 80.56 %)
16. Variasi penggunaan aktifitas e-learning (modul, forum, kuis dan tugas) (Nilai : 3.33 | 83.33 %)

Empati (Empathy)

17. Kepedulian dosen dalam menangani kesulitan mahasiswa dalam perkuliahan (Nilai : 3.56 | 88.89 %)
18. Perhatian dosen terhadap kemajuan mahasiswa dalam perkuliahan (Nilai : 3.61 | 90.28 %)

Catatan :

Jumlah Peserta = 36 | Jumlah Peserta yang menjawab = 18

Keterangan Nilai : 1.00 - 1.75 = Kurang; 1.75 - 2.50 = Cukup; 2.50 - 3.25 = Baik; 3.35 - 4.00 = Sangat Baik

GRAFIK PENILAIAN MAHASISWA TERHADAP PERKULIAHAN SEMESTER GENAP TAHUN AKADEMIK 2021/2022

Fakultas - Program Studi : Pascasarjana - Magister Manajemen
Mata Kuliah : CURRENT ISSUES IN HOSPITAL MANAGEMENT
Dosen : PROF. DR. NANAN SEKARWANA, DR., SP.A(K)., MARS/ DR. TITIK RESPATI, DRG.,
M.SC.PH.
Kelas : F
Indeks Pembelajaran : 3.89

1 2 3 4

Keandalan (Reliability)

1. Kesesuaian materi yang disampaikan dengan RPS (Nilai : 3.82 | 95.45 %)
2. Kesesuaian tugas/uji dengan materi yang disampaikan dosen dalam perkuliahan (Nilai : 3.82 | 95.45 %)
3. Kesesuaian proses penilaian dengan kontrak yang disampaikan di awal perkuliahan (Nilai : 3.82 | 95.45 %)

Daya Tanggap (Responsiveness)

4. Pengembalian hasil koreksi tugas/uji dari dosen (Nilai : 3.82 | 95.45 %)
5. Kesempatan yang diberikan dosen kepada mahasiswa untuk diskusi dan tanya jawab (Nilai : 3.82 | 95.45 %)
6. Daya tanggap dosen pada aktifitas forum diskusi dalam e-learning (Nilai : 3.91 | 97.73 %)
7. Daya tanggap dosen dalam menginformasikan hasil kuis dan tugas dalam e-learning (Nilai : 3.91 | 97.73 %)

Kepastian (Assurance)

8. Kesiapan dan penguasaan dosen terhadap materi kuliah (Nilai : 4 | 100 %)
9. Kemampuan/kejelasan dosen dalam menyajikan materi kuliah (Nilai : 4 | 100 %)
10. Sosialisasi rencana pembelajaran/RPS (meliputi materi, metode pembelajaran, dan referensi) oleh dosen di awal perkuliahan (Nilai : 4 | 100 %)
11. Sosialisasi dan kontrak rencana penilaian (teknik, instrumen, kriteria, indikator, dan bobot penilaian) antara dosen dan mahasiswa di awal perkuliahan (Nilai : 3.82 | 95.45 %)
12. Ketersediaan bahan ajar/modul sebagai materi pembelajaran dari dosen (Nilai : 3.82 | 95.45 %)
13. Ketepatan waktu dosen saat proses pembelajaran (Nilai : 3.91 | 97.73 %)
14. Internalisasi nilai-nilai islam oleh dosen dalam proses pembelajaran (Nilai : 3.91 | 97.73 %)
15. Penggunaan fasilitas e-learning oleh dosen (Nilai : 3.91 | 97.73 %)
16. Variasi penggunaan aktifitas e-learning (modul, forum, kuis dan tugas) (Nilai : 3.91 | 97.73 %)

Empati (Empathy)

17. Kepedulian dosen dalam menangani kesulitan mahasiswa dalam perkuliahan (Nilai : 3.91 | 97.73 %)
18. Perhatian dosen terhadap kemajuan mahasiswa dalam perkuliahan (Nilai : 3.91 | 97.73 %)

Catatan :

Jumlah Peserta = 17 | Jumlah Peserta yang menjawab = 11

Keterangan Nilai : 1.00 - 1.75 = Kurang; 1.75 - 2.50 = Cukup; 2.50 - 3.25 = Baik; 3.35 - 4.00 = Sangat Baik