

GRAFIK PENILAIAN MAHASISWA TERHADAP PERKULIAHAN SEMESTER GANJIL TAHUN AKADEMIK 2020/2021

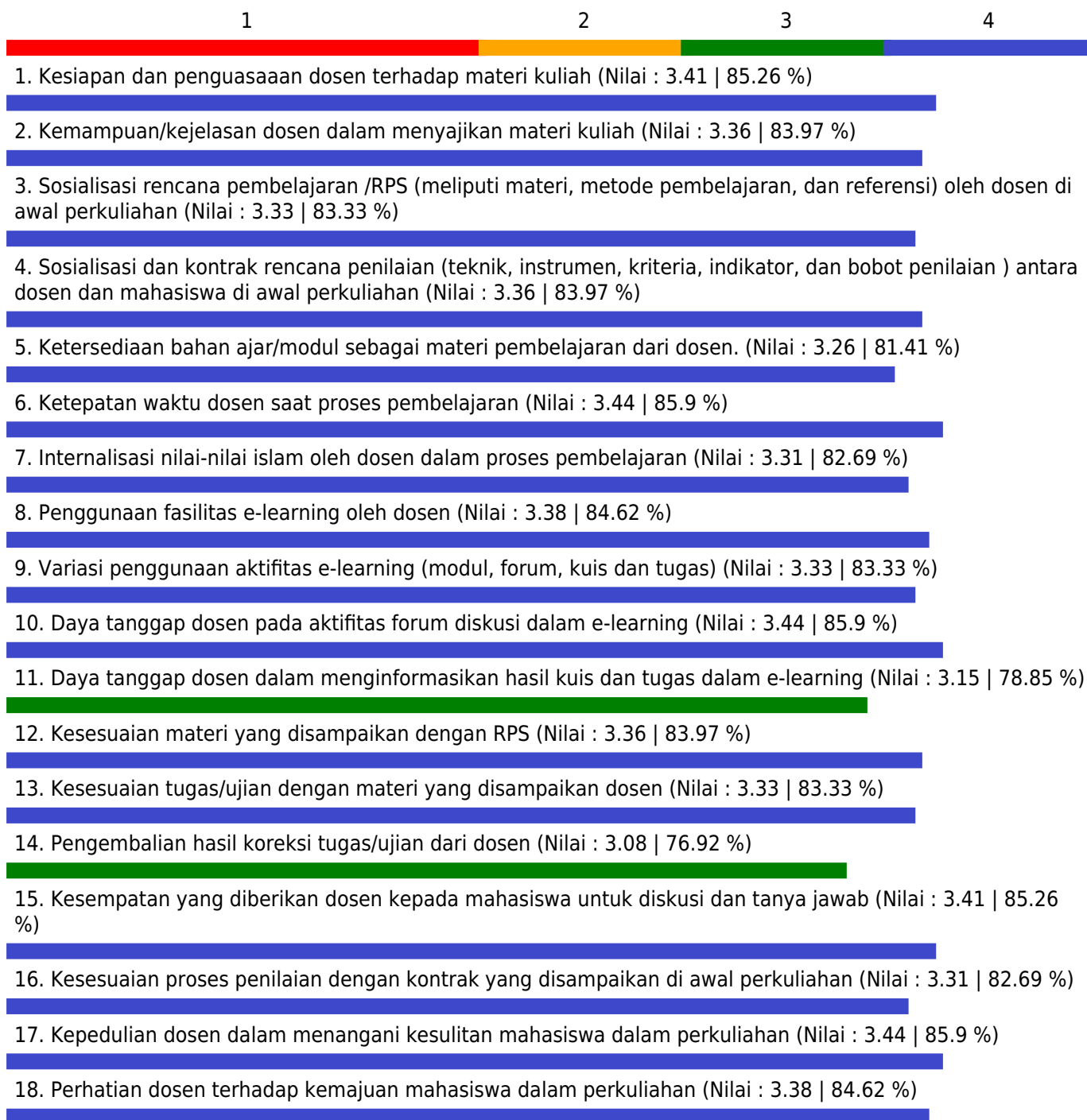
Fakultas - Program Studi : Ekonomi dan Bisnis - Akuntansi

Mata Kuliah : PEREKONOMIAN INDONESIA

Dosen : AAN JULIA, S.E., M.SI. /

Kelas : A

Indeks Pembelajaran : 3.34



Catatan :

Jumlah Peserta = 39

Jumlah Peserta yang menjawab = 39

Keterangan Nilai

1.00 - 1.75 = Kurang; 1.75 - 2.50 = Cukup; 2.50 - 3.25 = Baik; 3.35 - 4.00 = Sangat Baik

GRAFIK PENILAIAN MAHASISWA TERHADAP PERKULIAHAN SEMESTER GANJIL TAHUN AKADEMIK 2020/2021

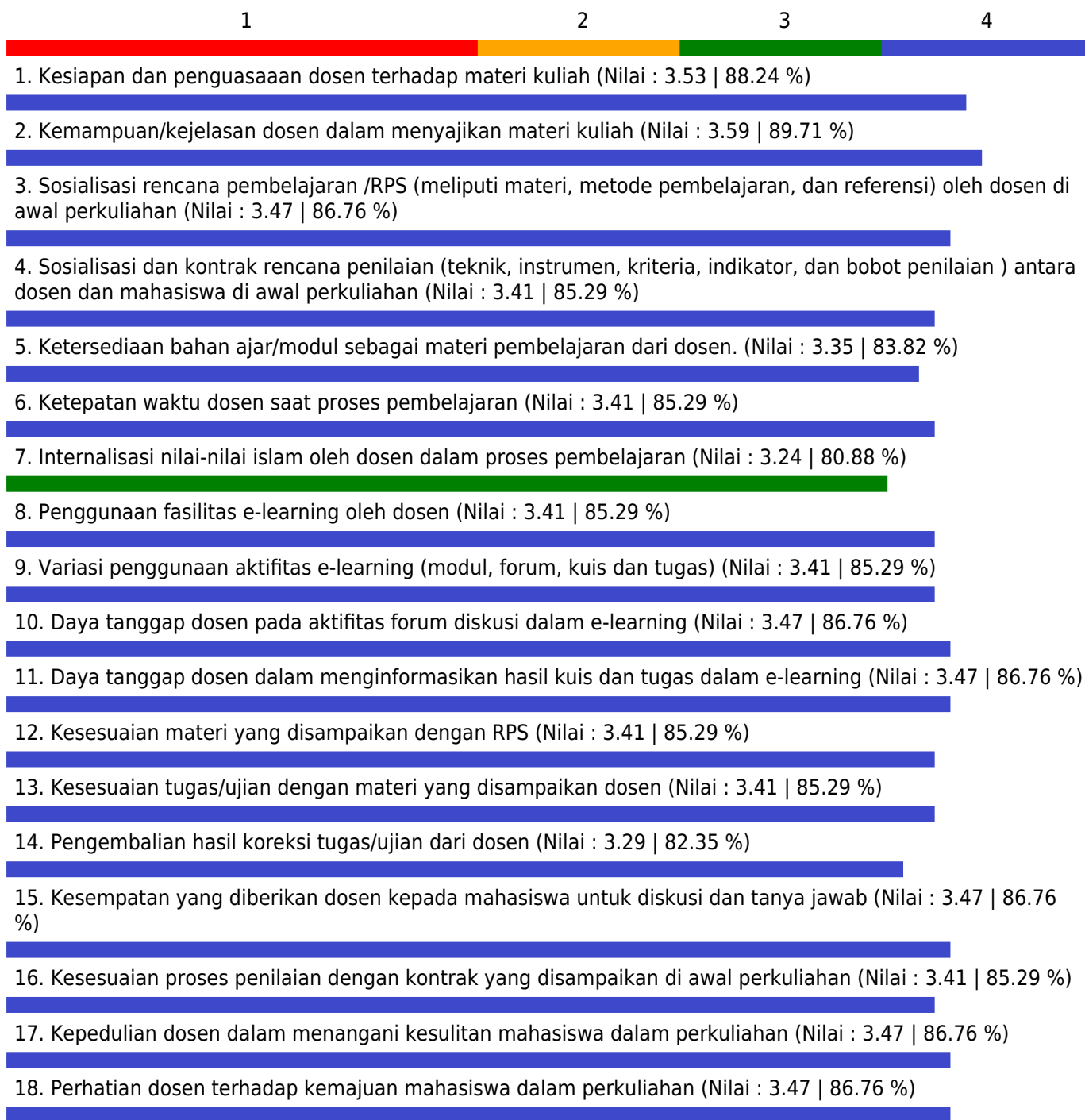
Fakultas - Program Studi : Ekonomi dan Bisnis - Akuntansi

Mata Kuliah : PEREKONOMIAN INDONESIA

Dosen : AAN JULIA, S.E., M.SI. /

Kelas : B

Indeks Pembelajaran : 3.45



Catatan :

Jumlah Peserta = 19

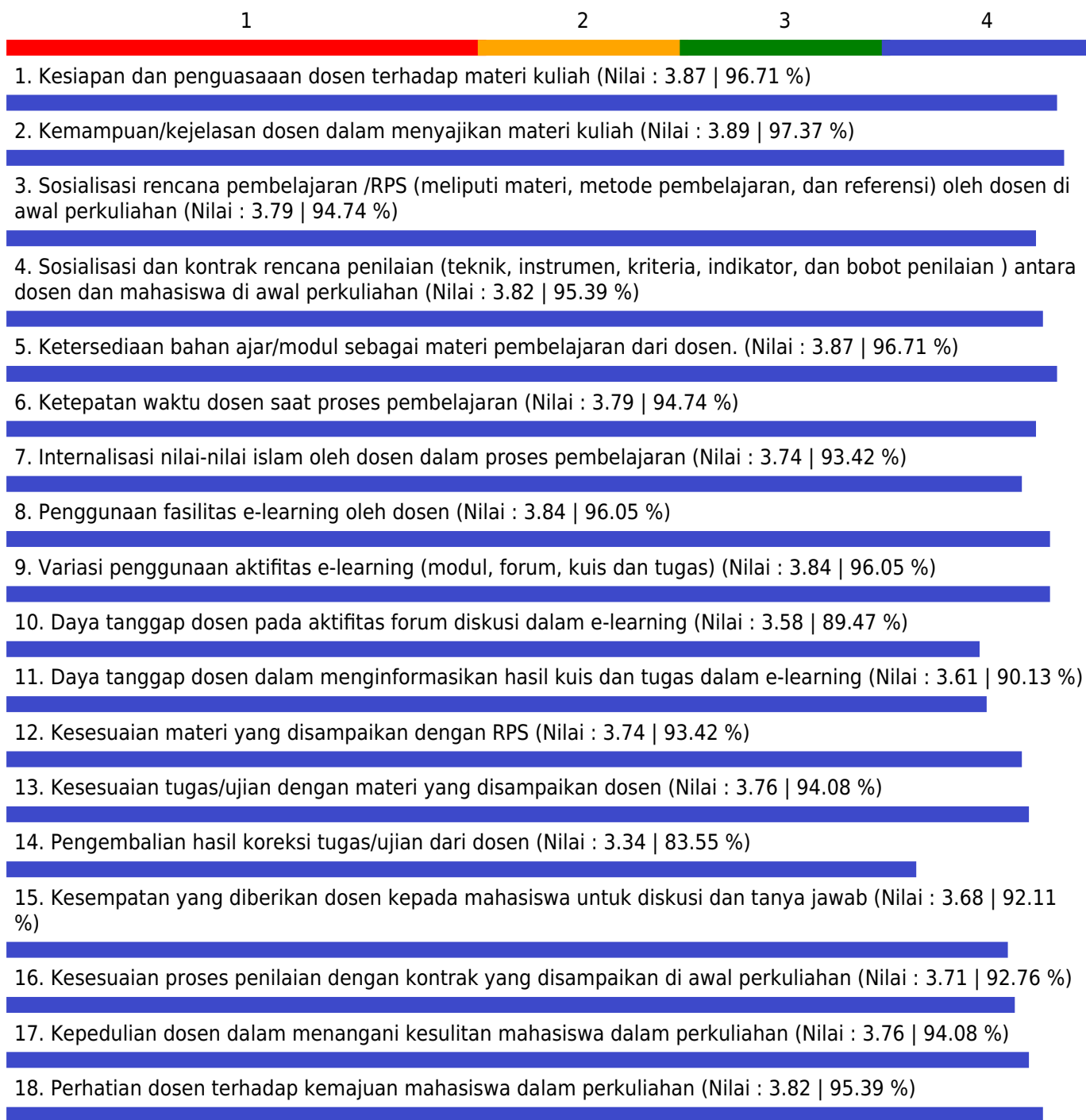
Jumlah Peserta yang menjawab = 16

Keterangan Nilai

1.00 - 1.75 = Kurang; 1.75 - 2.50 = Cukup; 2.50 - 3.25 = Baik; 3.35 - 4.00 = Sangat Baik

GRAFIK PENILAIAN MAHASISWA TERHADAP PERKULIAHAN SEMESTER GANJIL TAHUN AKADEMIK 2020/2021

Fakultas - Program Studi : Ekonomi dan Bisnis - Akuntansi
Mata Kuliah : PENGANTAR ILMU EKONOMI
Dosen : ADE YUNITA M, S.E., M.SOC.SC /
Kelas : A
Indeks Pembelajaran : 3.75



Catatan :

Jumlah Peserta = 45

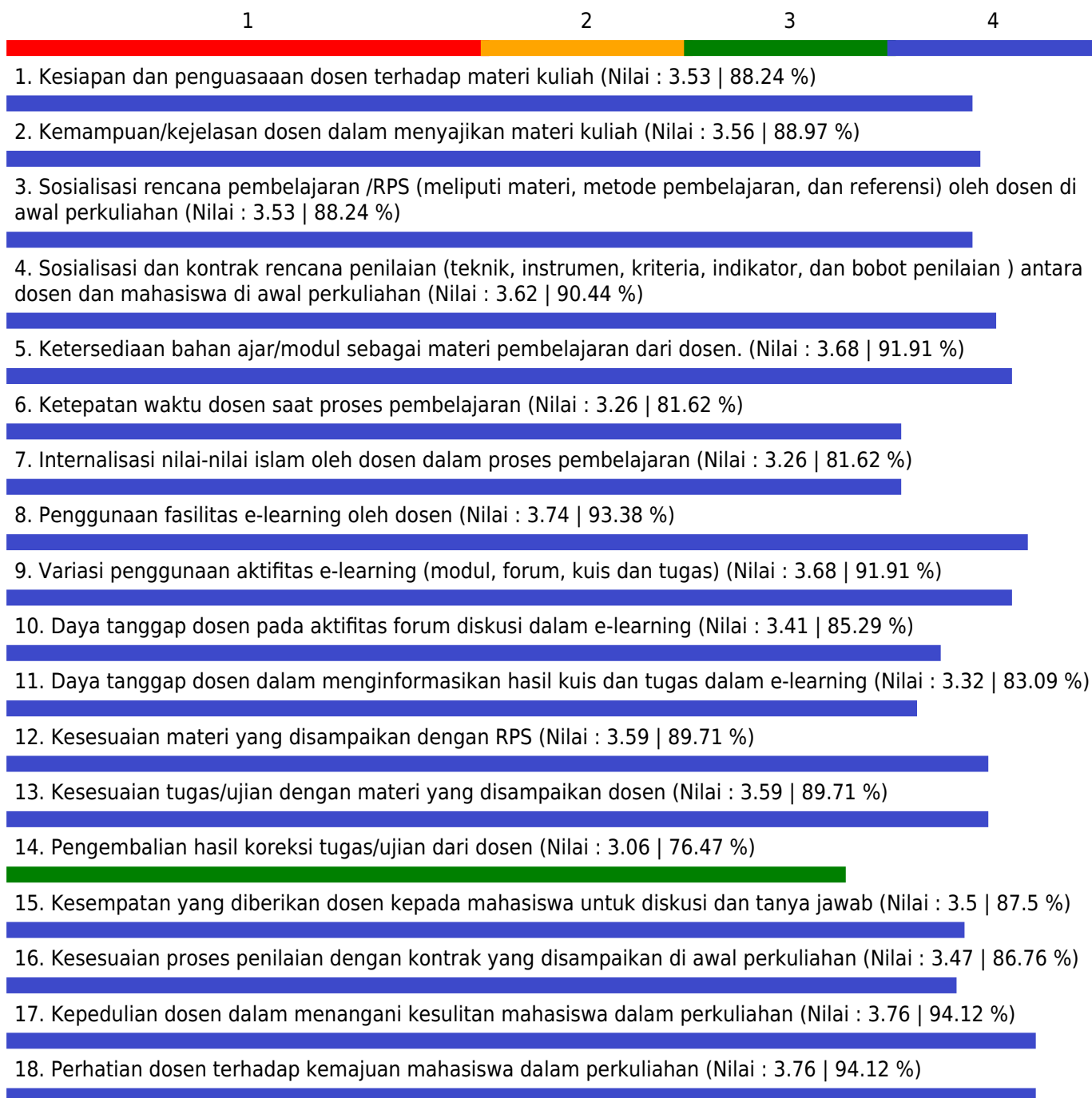
Jumlah Peserta yang menjawab = 38

Keterangan Nilai

1.00 - 1.75 = Kurang; 1.75 - 2.50 = Cukup; 2.50 - 3.25 = Baik; 3.35 - 4.00 = Sangat Baik

GRAFIK PENILAIAN MAHASISWA TERHADAP PERKULIAHAN SEMESTER GANJIL TAHUN AKADEMIK 2020/2021

Fakultas - Program Studi : Ekonomi dan Bisnis - Akuntansi
Mata Kuliah : PENGANTAR TEK. INFORMASI
Dosen : ANDHIKA ANANDYA, S.E., M.AK., AK /
Kelas : A
Indeks Pembelajaran : 3.52



Catatan :

Jumlah Peserta = 41

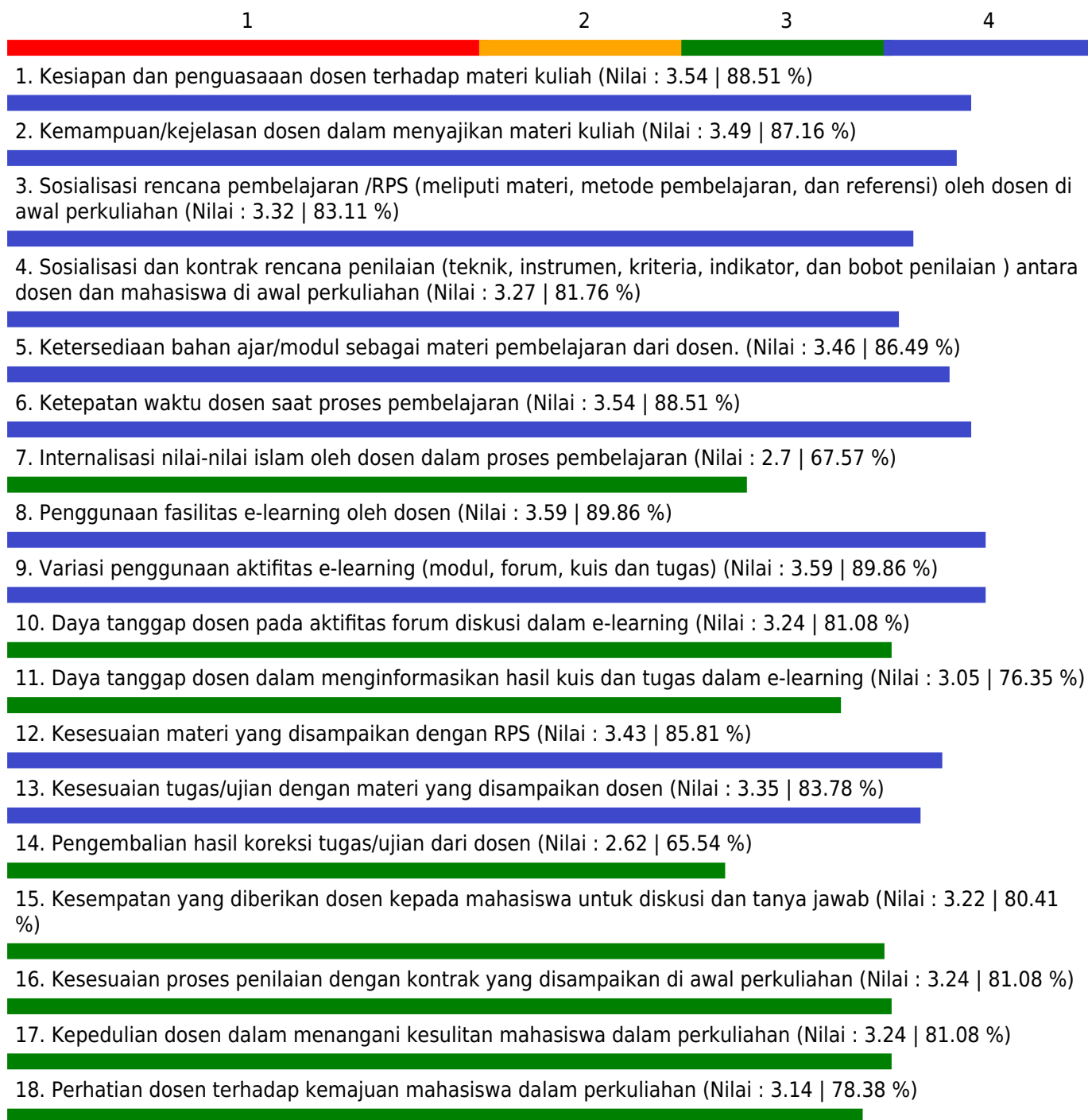
Jumlah Peserta yang menjawab = 34

Keterangan Nilai

1.00 - 1.75 = Kurang; 1.75 - 2.50 = Cukup; 2.50 - 3.25 = Baik; 3.35 - 4.00 = Sangat Baik

GRAFIK PENILAIAN MAHASISWA TERHADAP PERKULIAHAN SEMESTER GANJIL TAHUN AKADEMIK 2020/2021

Fakultas - Program Studi : Ekonomi dan Bisnis - Akuntansi
Mata Kuliah : PENGANTAR TEK. INFORMASI
Dosen : ANDHIKA ANANDYA, S.E., M.AK., AK /
Kelas : B
Indeks Pembelajaran : 3.27



Catatan :

Jumlah Peserta = 39

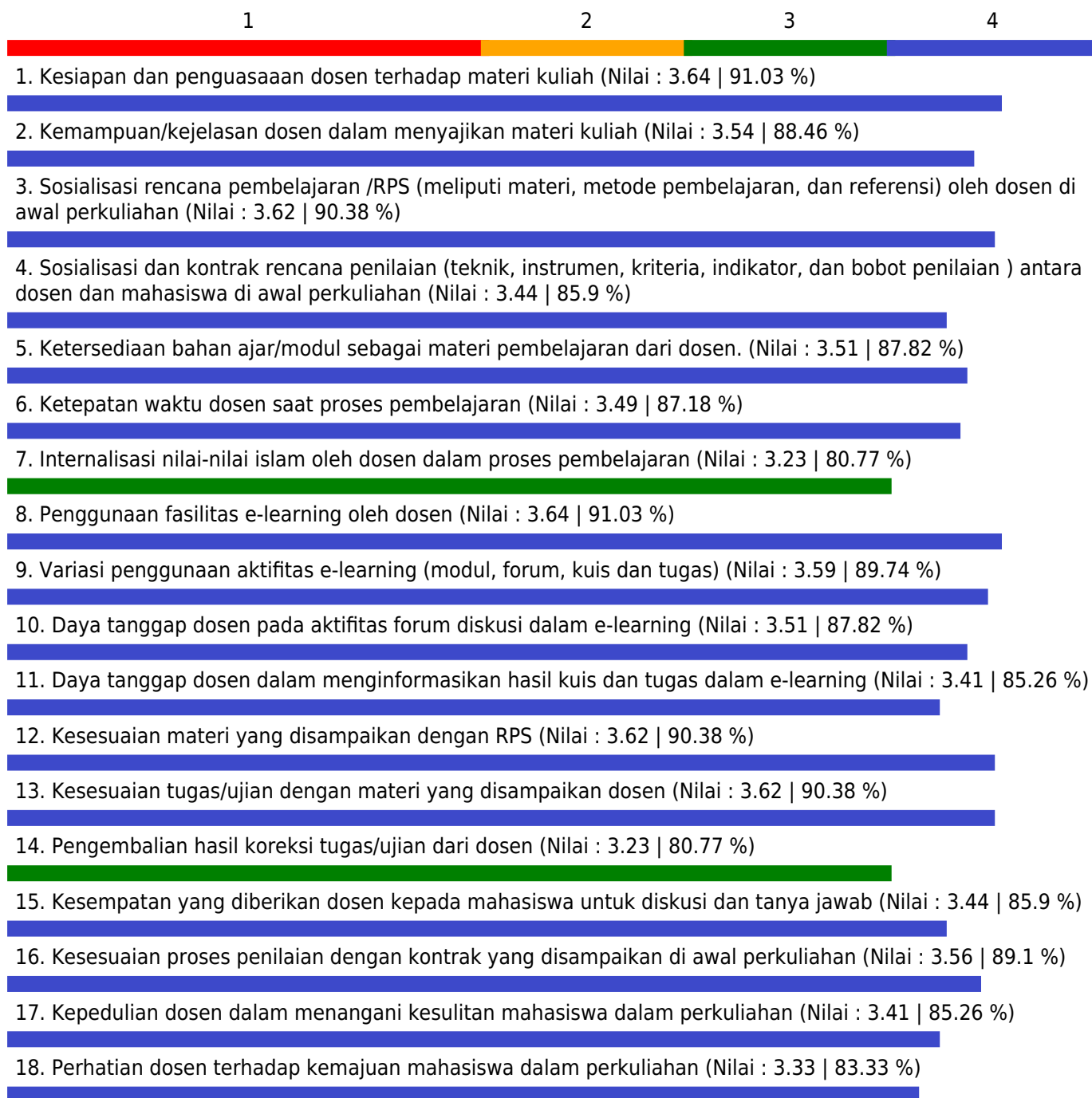
Jumlah Peserta yang menjawab = 36

Keterangan Nilai

1.00 - 1.75 = Kurang; 1.75 - 2.50 = Cukup; 2.50 - 3.25 = Baik; 3.35 - 4.00 = Sangat Baik

GRAFIK PENILAIAN MAHASISWA TERHADAP PERKULIAHAN SEMESTER GANJIL TAHUN AKADEMIK 2020/2021

Fakultas - Program Studi : Ekonomi dan Bisnis - Akuntansi
 Mata Kuliah : PENGANTAR TEK. INFORMASI
 Dosen : ANDHIKA ANANDYA, S.E., M.AK., AK /
 Kelas : C
 Indeks Pembelajaran : 3.49



Catatan :

Jumlah Peserta = 40

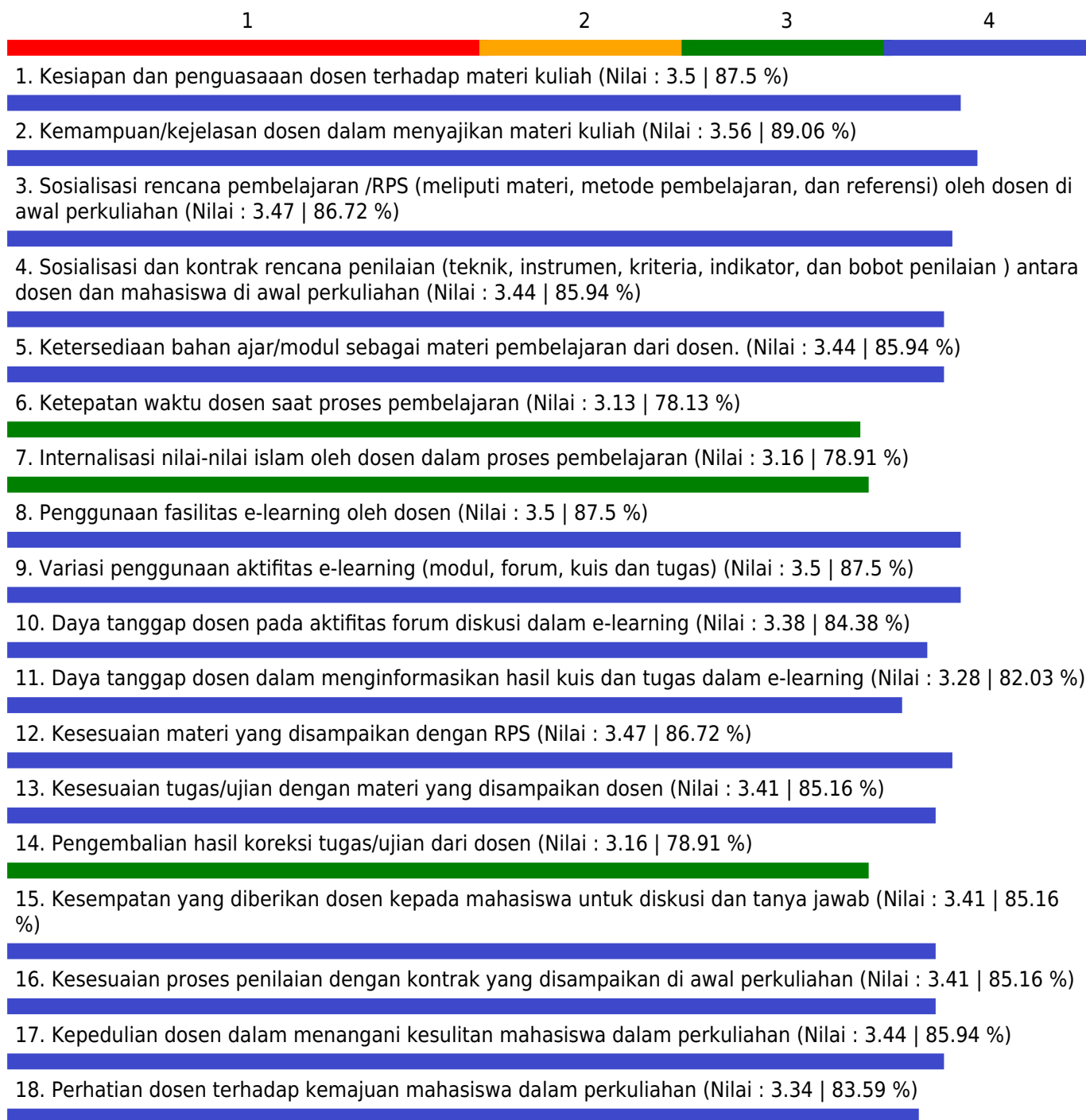
Jumlah Peserta yang menjawab = 39

Keterangan Nilai

1.00 - 1.75 = Kurang; 1.75 - 2.50 = Cukup; 2.50 - 3.25 = Baik; 3.35 - 4.00 = Sangat Baik

GRAFIK PENILAIAN MAHASISWA TERHADAP PERKULIAHAN SEMESTER GANJIL TAHUN AKADEMIK 2020/2021

Fakultas - Program Studi : Ekonomi dan Bisnis - Akuntansi
 Mata Kuliah : PENGANTAR TEK. INFORMASI
 Dosen : ANDHIKA ANANDYA, S.E., M.AK., AK /
 Kelas : D
 Indeks Pembelajaran : 3.39



Catatan :

Jumlah Peserta = 33

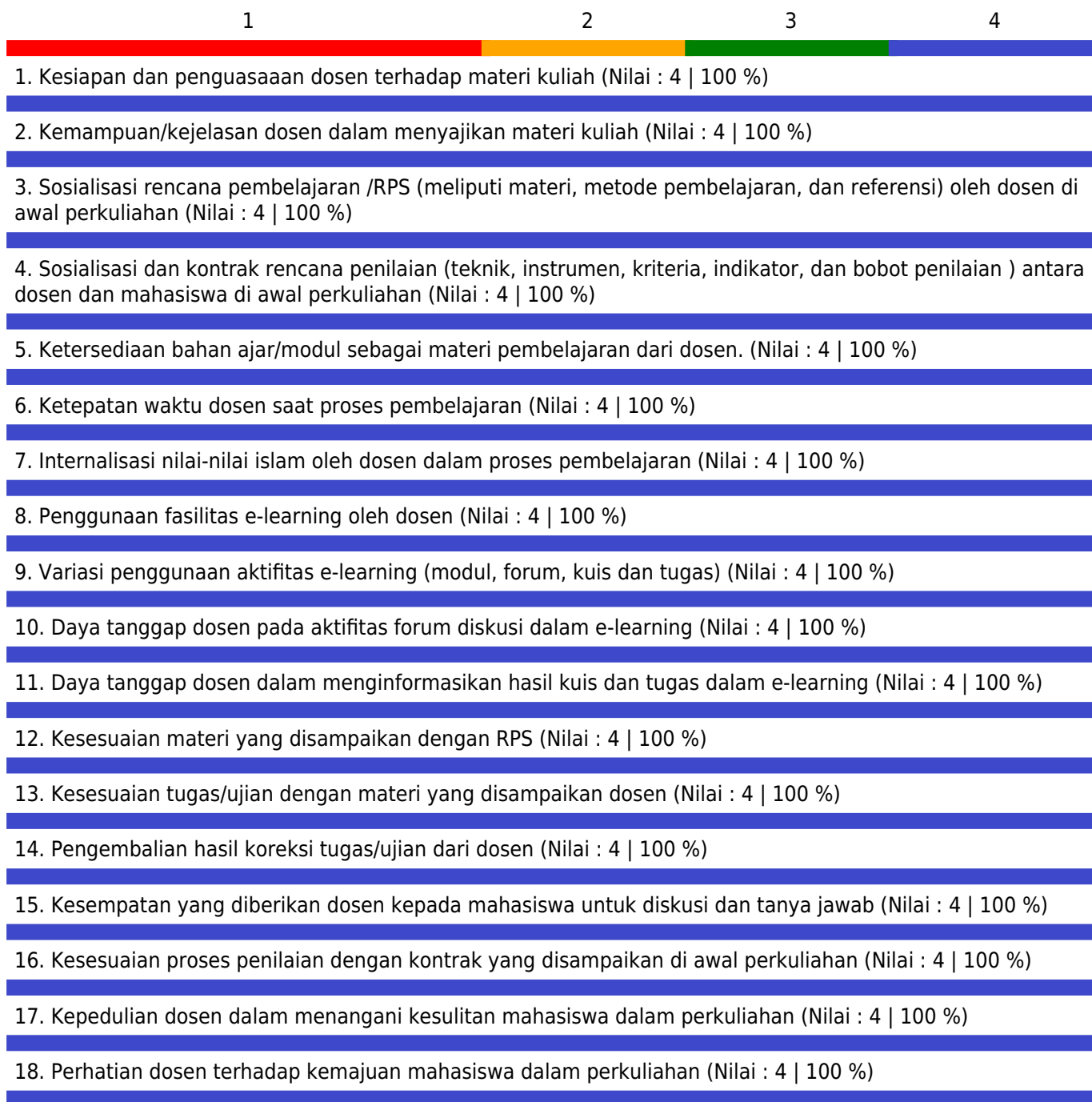
Jumlah Peserta yang menjawab = 32

Keterangan Nilai

1.00 - 1.75 = Kurang; 1.75 - 2.50 = Cukup; 2.50 - 3.25 = Baik; 3.35 - 4.00 = Sangat Baik

GRAFIK PENILAIAN MAHASISWA TERHADAP PERKULIAHAN SEMESTER GANJIL TAHUN AKADEMIK 2020/2021

Fakultas - Program Studi : Ekonomi dan Bisnis - Akuntansi
Mata Kuliah : PERADABAN ISLAM
Dosen : ASEP AHMAD SIDDIQ, DRS., M.SI. /
Kelas : A
Indeks Pembelajaran : 4



Catatan :

Jumlah Peserta = 1

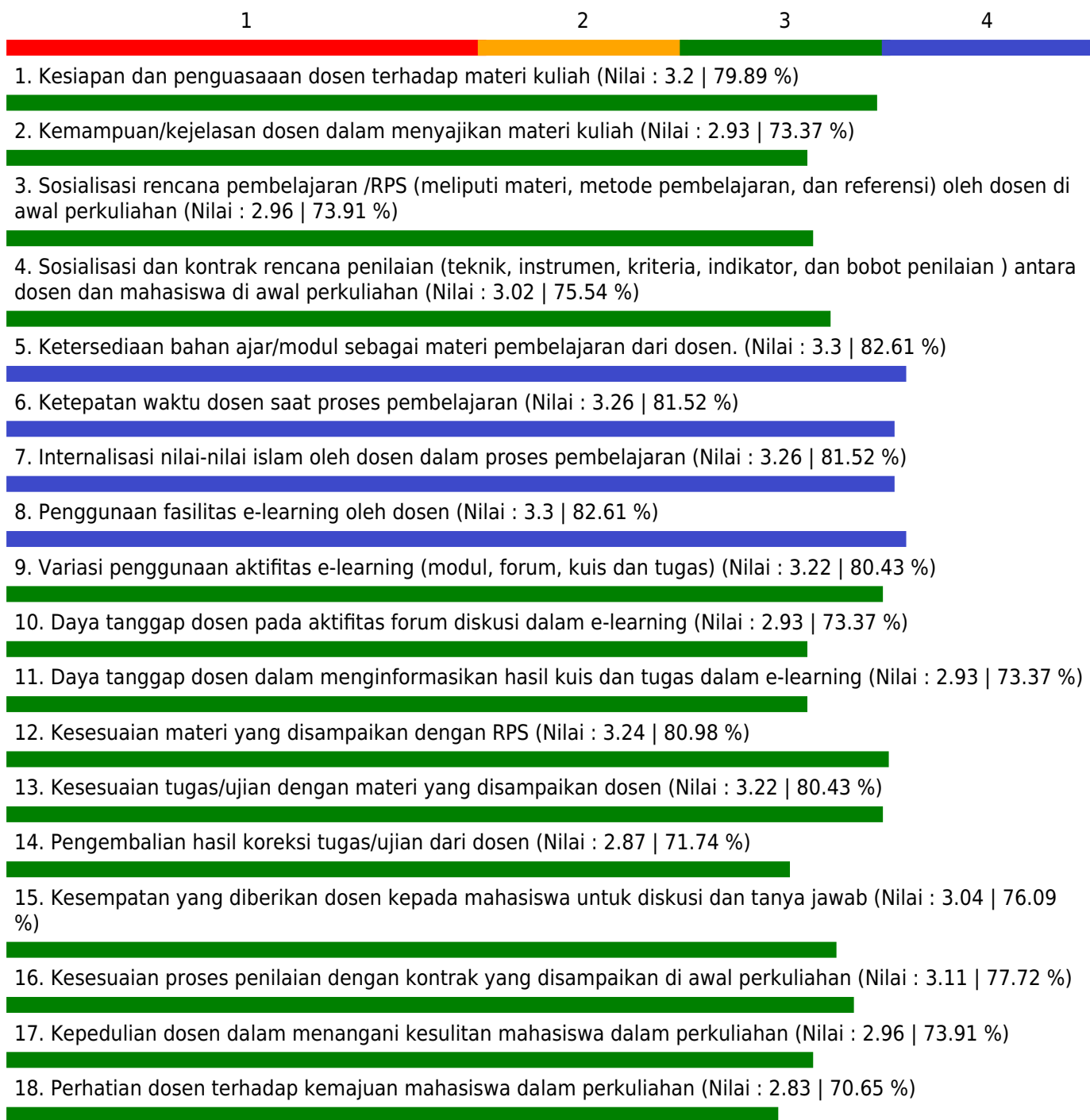
Jumlah Peserta yang menjawab = 1

Keterangan Nilai

1.00 - 1.75 = Kurang; 1.75 - 2.50 = Cukup; 2.50 - 3.25 = Baik; 3.35 - 4.00 = Sangat Baik

GRAFIK PENILAIAN MAHASISWA TERHADAP PERKULIAHAN SEMESTER GANJIL TAHUN AKADEMIK 2020/2021

Fakultas - Program Studi : Ekonomi dan Bisnis - Akuntansi
Mata Kuliah : FIQIH MUALAMAT
Dosen : ASEP RAMDAN HIDAYAT, DRS., M.SI. / YANDI MARYANDI, S.H.I., M.AG.
Kelas : C
Indeks Pembelajaran : 3.13



Catatan :

Jumlah Peserta = 43

Jumlah Peserta yang menjawab = 39

Keterangan Nilai

1.00 - 1.75 = Kurang; 1.75 - 2.50 = Cukup; 2.50 - 3.25 = Baik; 3.35 - 4.00 = Sangat Baik

GRAFIK PENILAIAN MAHASISWA TERHADAP PERKULIAHAN SEMESTER GANJIL TAHUN AKADEMIK 2020/2021

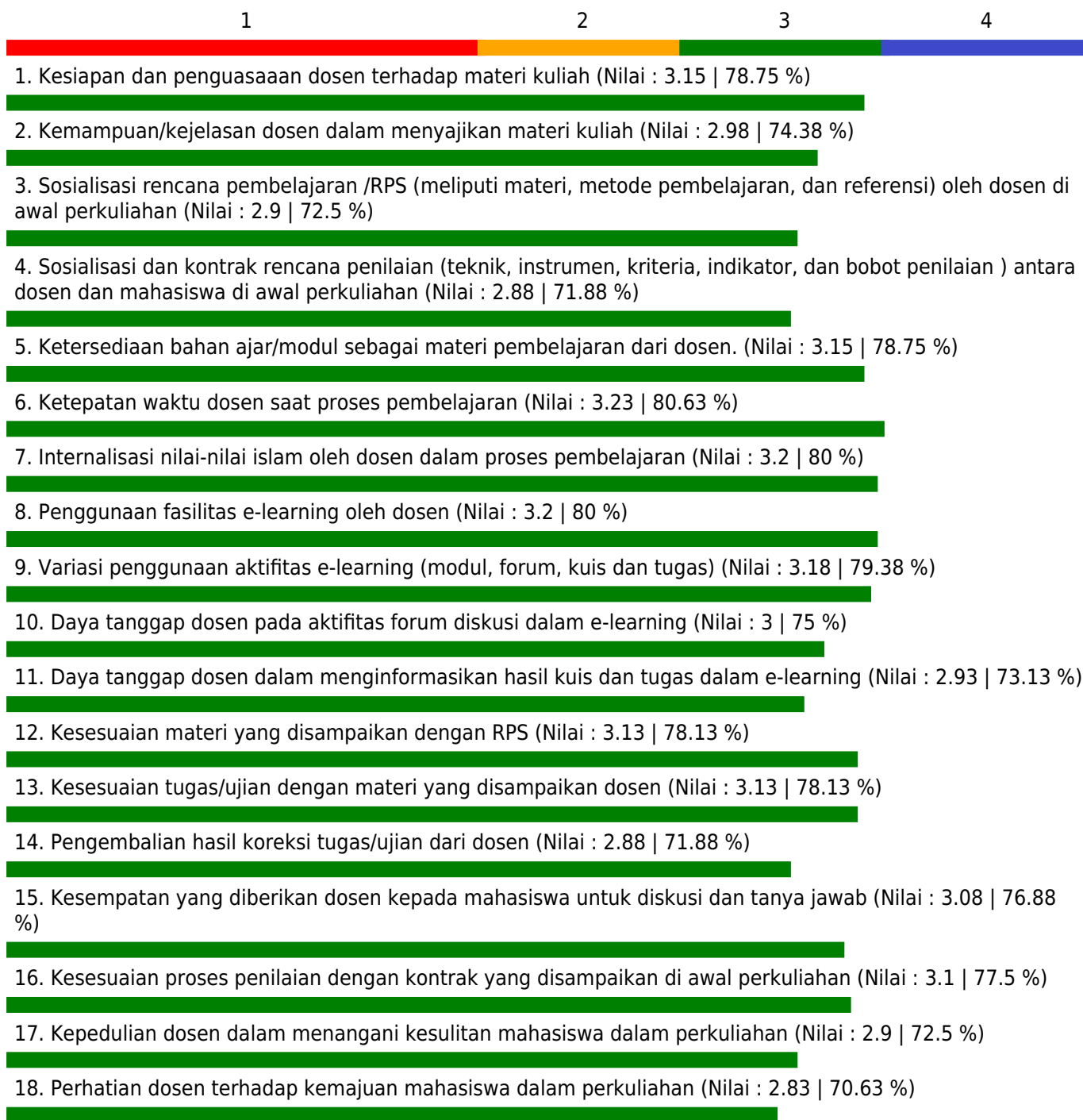
Fakultas - Program Studi : Ekonomi dan Bisnis - Akuntansi

Mata Kuliah : FIQIH MUALAMAT

Dosen : ASEP RAMDAN HIDAYAT, DRS., M.SI. / YANDI MARYANDI, S.H.I., M.AG.

Kelas : D

Indeks Pembelajaran : 3.06



Catatan :

Jumlah Peserta = 40

Jumlah Peserta yang menjawab = 37

Keterangan Nilai

1.00 - 1.75 = Kurang; 1.75 - 2.50 = Cukup; 2.50 - 3.25 = Baik; 3.35 - 4.00 = Sangat Baik

GRAFIK PENILAIAN MAHASISWA TERHADAP PERKULIAHAN SEMESTER GANJIL TAHUN AKADEMIK 2020/2021

Fakultas - Program Studi : Ekonomi dan Bisnis - Akuntansi
Mata Kuliah : FIQIH MUALAMAT
Dosen : ASEP RAMDAN HIDAYAT, DRS., M.SI. / YANDI MARYANDI, S.H.I., M.AG.
Kelas : E
Indeks Pembelajaran : 3.15



Catatan :

Jumlah Peserta = 26

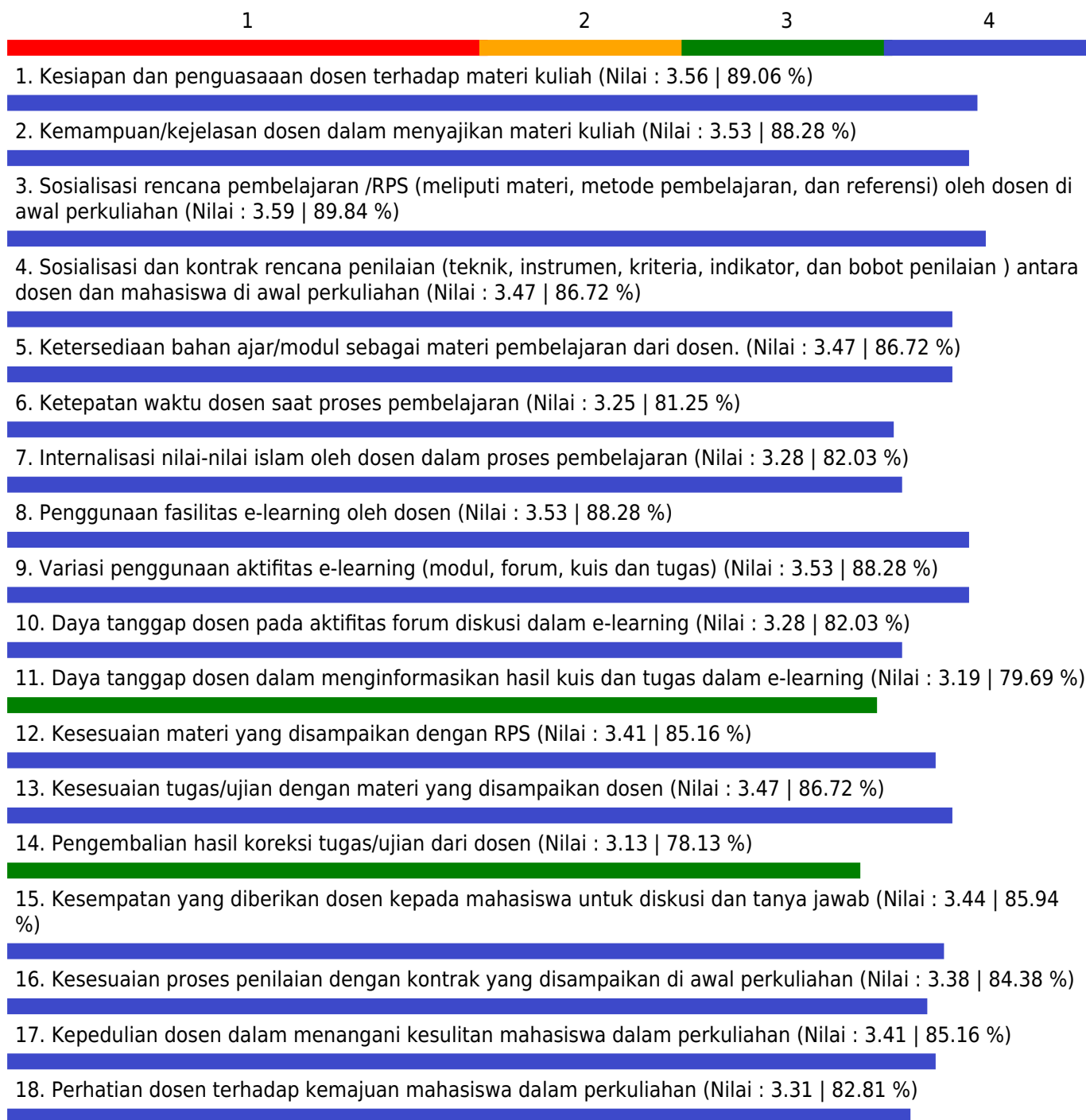
Jumlah Peserta yang menjawab = 25

Keterangan Nilai

1.00 - 1.75 = Kurang; 1.75 - 2.50 = Cukup; 2.50 - 3.25 = Baik; 3.35 - 4.00 = Sangat Baik

GRAFIK PENILAIAN MAHASISWA TERHADAP PERKULIAHAN SEMESTER GANJIL TAHUN AKADEMIK 2020/2021

Fakultas - Program Studi : Ekonomi dan Bisnis - Akuntansi
 Mata Kuliah : PENGANTAR ILMU EKONOMI
 Dosen : DEWI RAHMI, S.E., M.S. /
 Kelas : D
 Indeks Pembelajaran : 3.4



Catatan :

Jumlah Peserta = 34

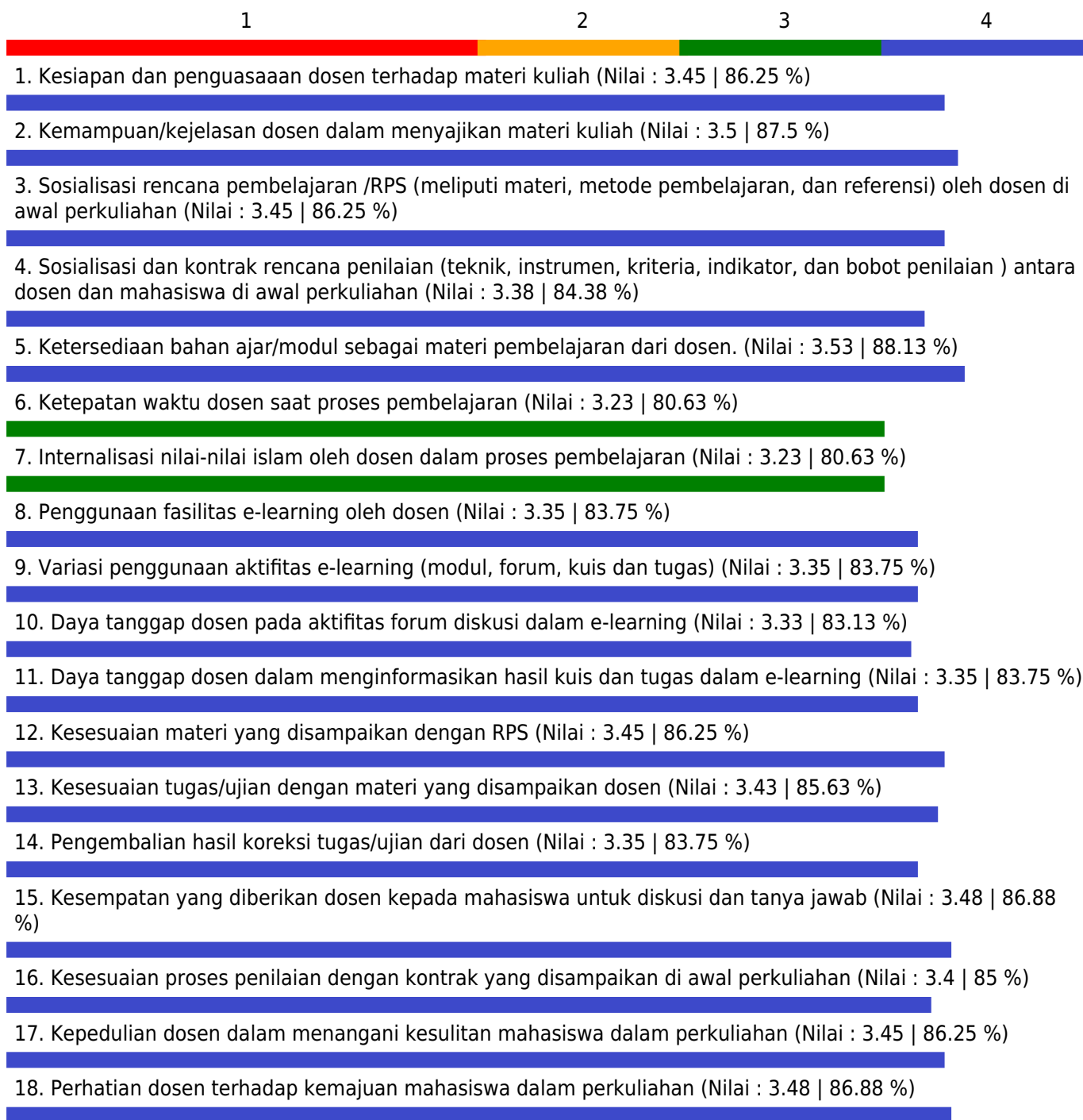
Jumlah Peserta yang menjawab = 32

Keterangan Nilai

1.00 - 1.75 = Kurang; 1.75 - 2.50 = Cukup; 2.50 - 3.25 = Baik; 3.35 - 4.00 = Sangat Baik

GRAFIK PENILAIAN MAHASISWA TERHADAP PERKULIAHAN SEMESTER GANJIL TAHUN AKADEMIK 2020/2021

Fakultas - Program Studi : Ekonomi dan Bisnis - Akuntansi
Mata Kuliah : AKUNTANSI PERPAJAKAN
Dosen : DIAMONALISA SOFIANTY, S.E., M.M. /
Kelas : A
Indeks Pembelajaran : 3.43



Catatan :

Jumlah Peserta = 41

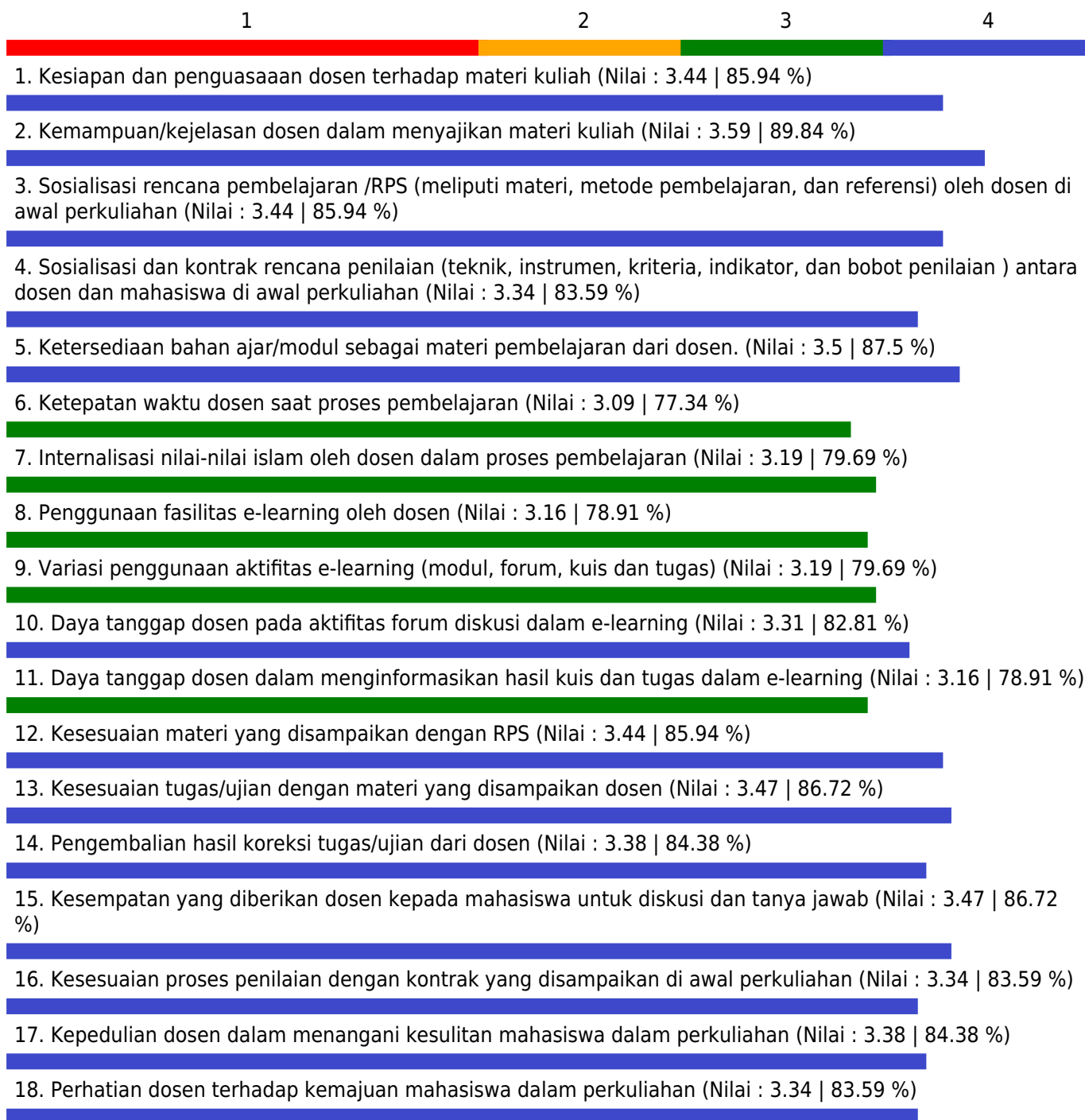
Jumlah Peserta yang menjawab = 38

Keterangan Nilai

1.00 - 1.75 = Kurang; 1.75 - 2.50 = Cukup; 2.50 - 3.25 = Baik; 3.35 - 4.00 = Sangat Baik

GRAFIK PENILAIAN MAHASISWA TERHADAP PERKULIAHAN SEMESTER GANJIL TAHUN AKADEMIK 2020/2021

Fakultas - Program Studi : Ekonomi dan Bisnis - Akuntansi
Mata Kuliah : AKUNTANSI PERPAJAKAN
Dosen : DIAMONALISA SOFIANTY, S.E., M.M. /
Kelas : B
Indeks Pembelajaran : 3.35



Catatan :

Jumlah Peserta = 35

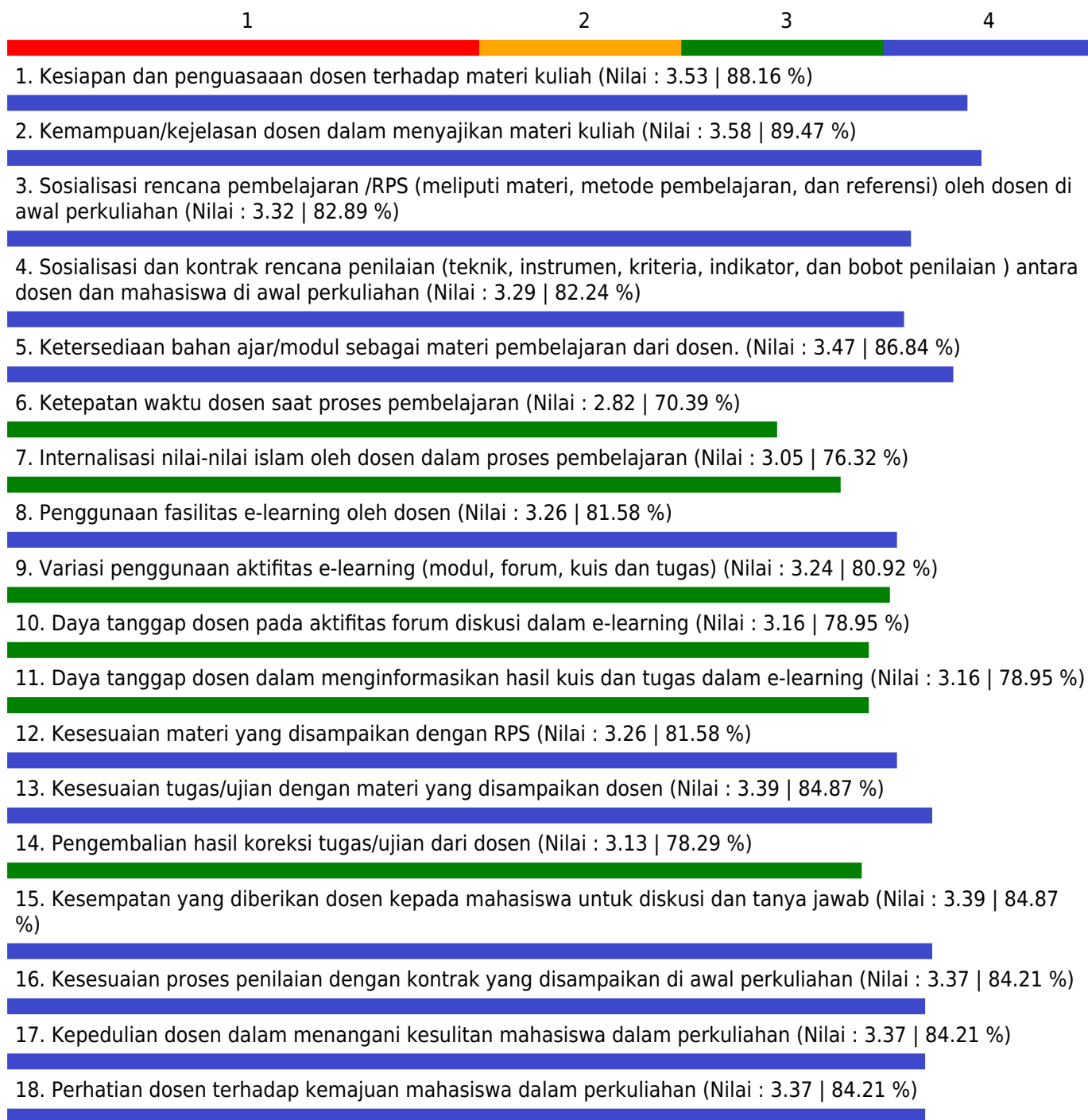
Jumlah Peserta yang menjawab = 32

Keterangan Nilai

1.00 - 1.75 = Kurang; 1.75 - 2.50 = Cukup; 2.50 - 3.25 = Baik; 3.25 - 4.00 = Sangat Baik

GRAFIK PENILAIAN MAHASISWA TERHADAP PERKULIAHAN SEMESTER GANJIL TAHUN AKADEMIK 2020/2021

Fakultas - Program Studi : Ekonomi dan Bisnis - Akuntansi
Mata Kuliah : AKUNTANSI PERPAJAKAN
Dosen : DIAMONALISA SOFIANTY, S.E., M.M. /
Kelas : C
Indeks Pembelajaran : 3.31



Catatan :

Jumlah Peserta = 40

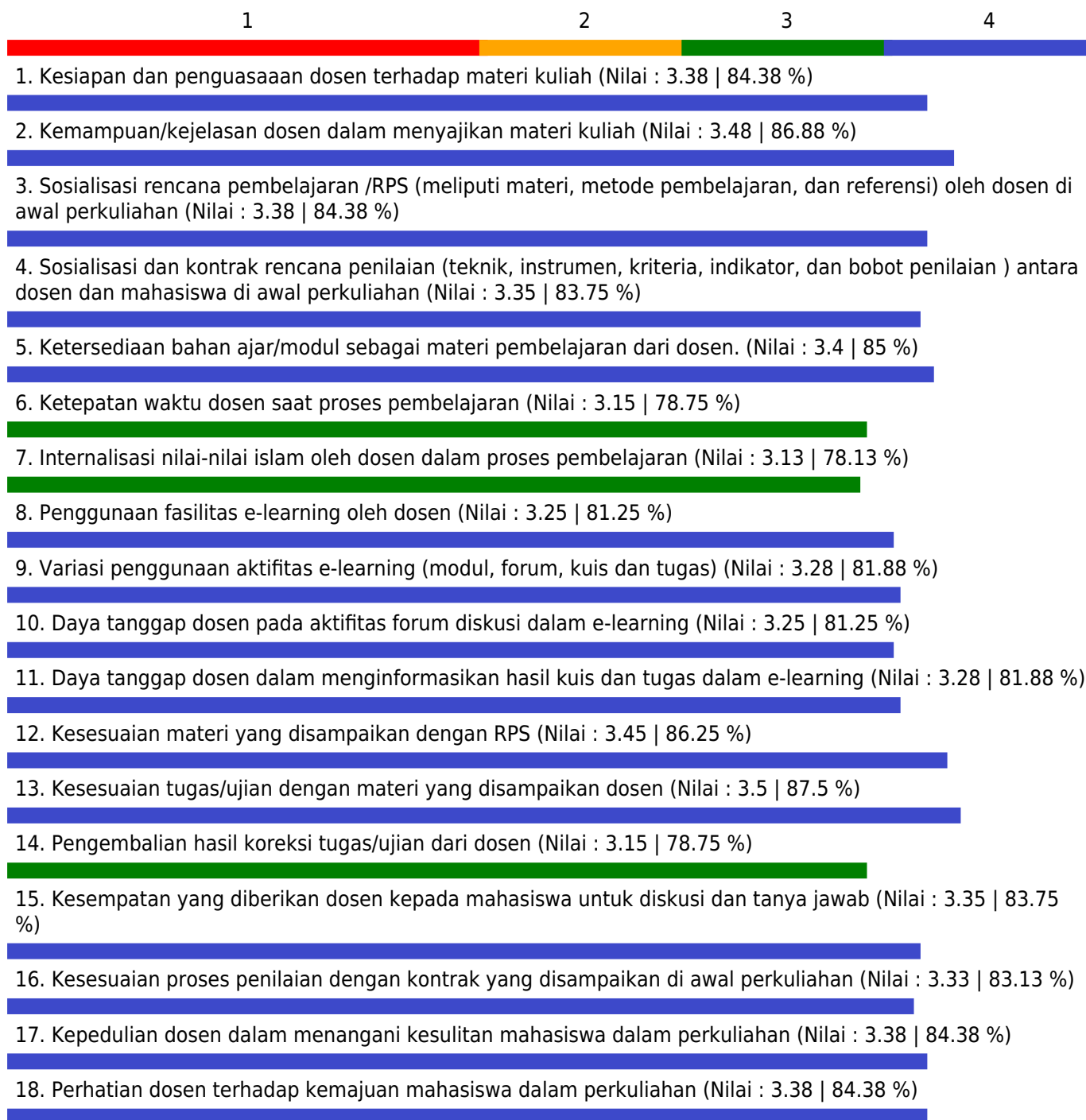
Jumlah Peserta yang menjawab = 36

Keterangan Nilai

1.00 - 1.75 = Kurang; 1.75 - 2.50 = Cukup; 2.50 - 3.25 = Baik; 3.35 - 4.00 = Sangat Baik

GRAFIK PENILAIAN MAHASISWA TERHADAP PERKULIAHAN SEMESTER GANJIL TAHUN AKADEMIK 2020/2021

Fakultas - Program Studi : Ekonomi dan Bisnis - Akuntansi
Mata Kuliah : AKUNTANSI PERPAJAKAN
Dosen : DIAMONALISA SOFIANTY, S.E., M.M. /
Kelas : D
Indeks Pembelajaran : 3.34



Catatan :

Jumlah Peserta = 40

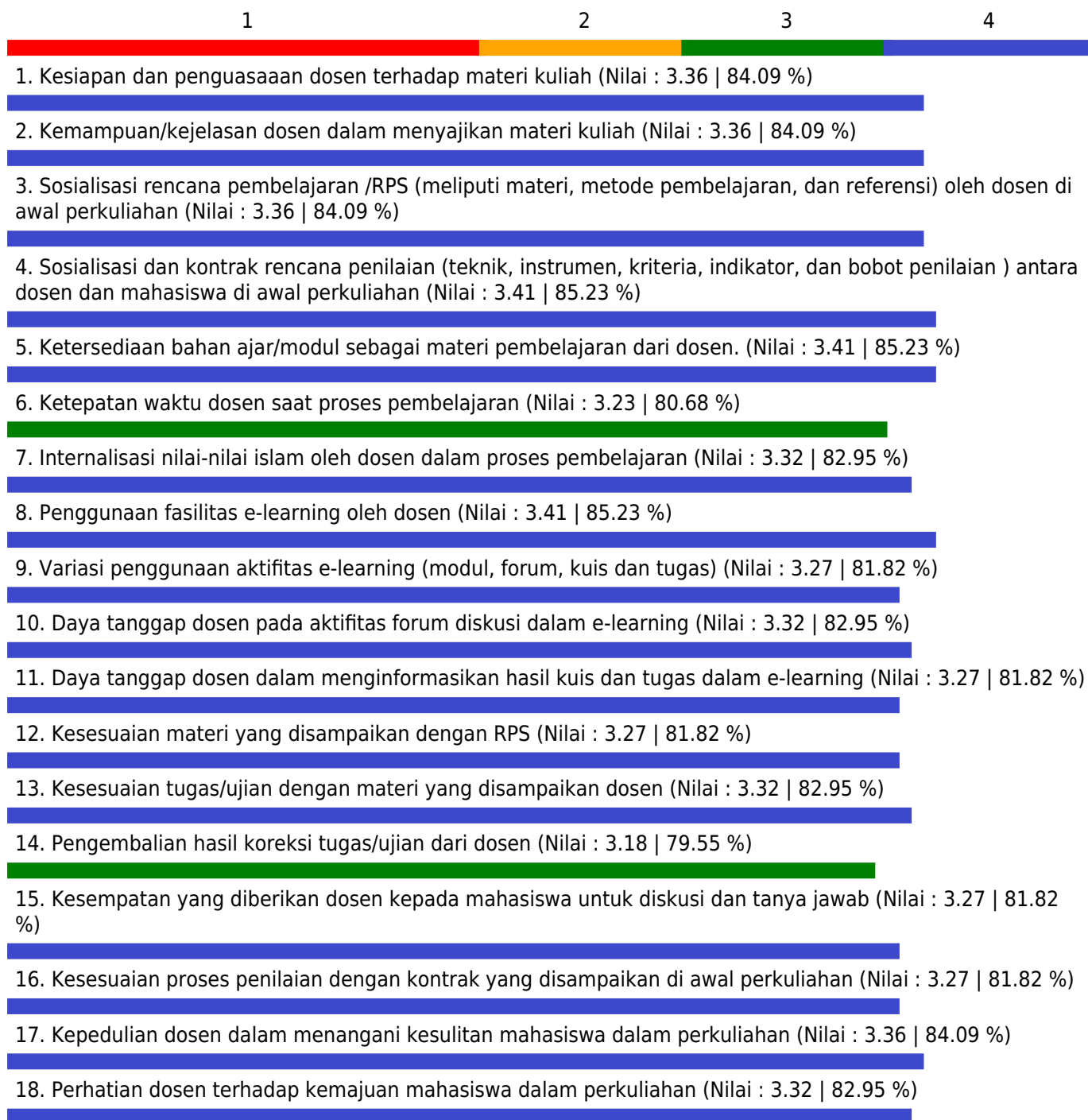
Jumlah Peserta yang menjawab = 38

Keterangan Nilai

1.00 - 1.75 = Kurang; 1.75 - 2.50 = Cukup; 2.50 - 3.25 = Baik; 3.35 - 4.00 = Sangat Baik

GRAFIK PENILAIAN MAHASISWA TERHADAP PERKULIAHAN SEMESTER GANJIL TAHUN AKADEMIK 2020/2021

Fakultas - Program Studi : Ekonomi dan Bisnis - Akuntansi
 Mata Kuliah : AKUNTANSI PERPAJAKAN
 Dosen : DIAMONALISA SOFIANTY, S.E., M.M. /
 Kelas : E
 Indeks Pembelajaran : 3.34



Catatan :

Jumlah Peserta = 26

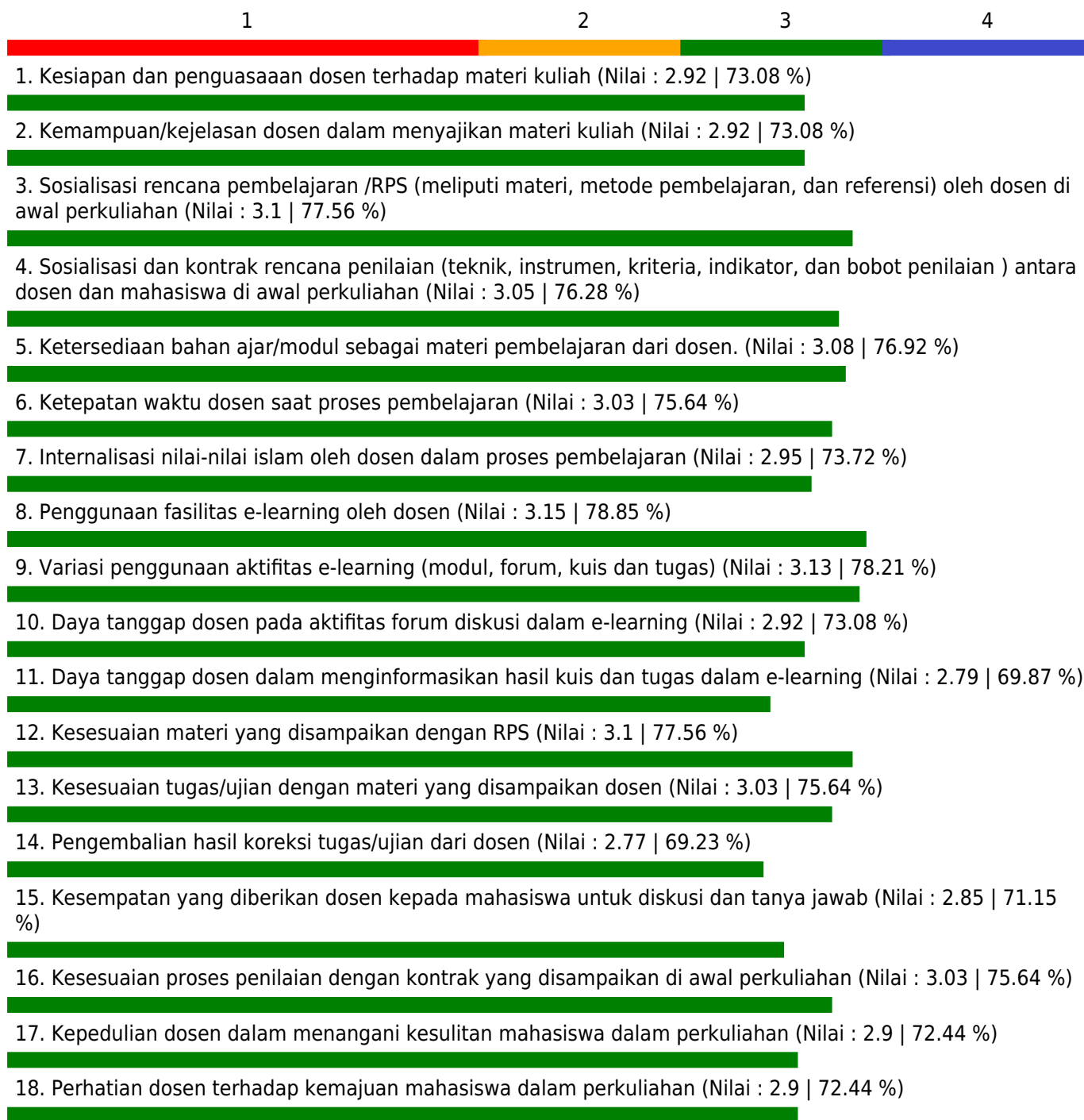
Jumlah Peserta yang menjawab = 21

Keterangan Nilai

1.00 - 1.75 = Kurang; 1.75 - 2.50 = Cukup; 2.50 - 3.25 = Baik; 3.35 - 4.00 = Sangat Baik

GRAFIK PENILAIAN MAHASISWA TERHADAP PERKULIAHAN SEMESTER GANJIL TAHUN AKADEMIK 2020/2021

Fakultas - Program Studi : Ekonomi dan Bisnis - Akuntansi
Mata Kuliah : MANAJEMEN PAJAK
Dosen : DIAMONALISA SOFIANTY, S.E., M.M. /
Kelas : B
Indeks Pembelajaran : 2.98



Catatan :

Jumlah Peserta = 39

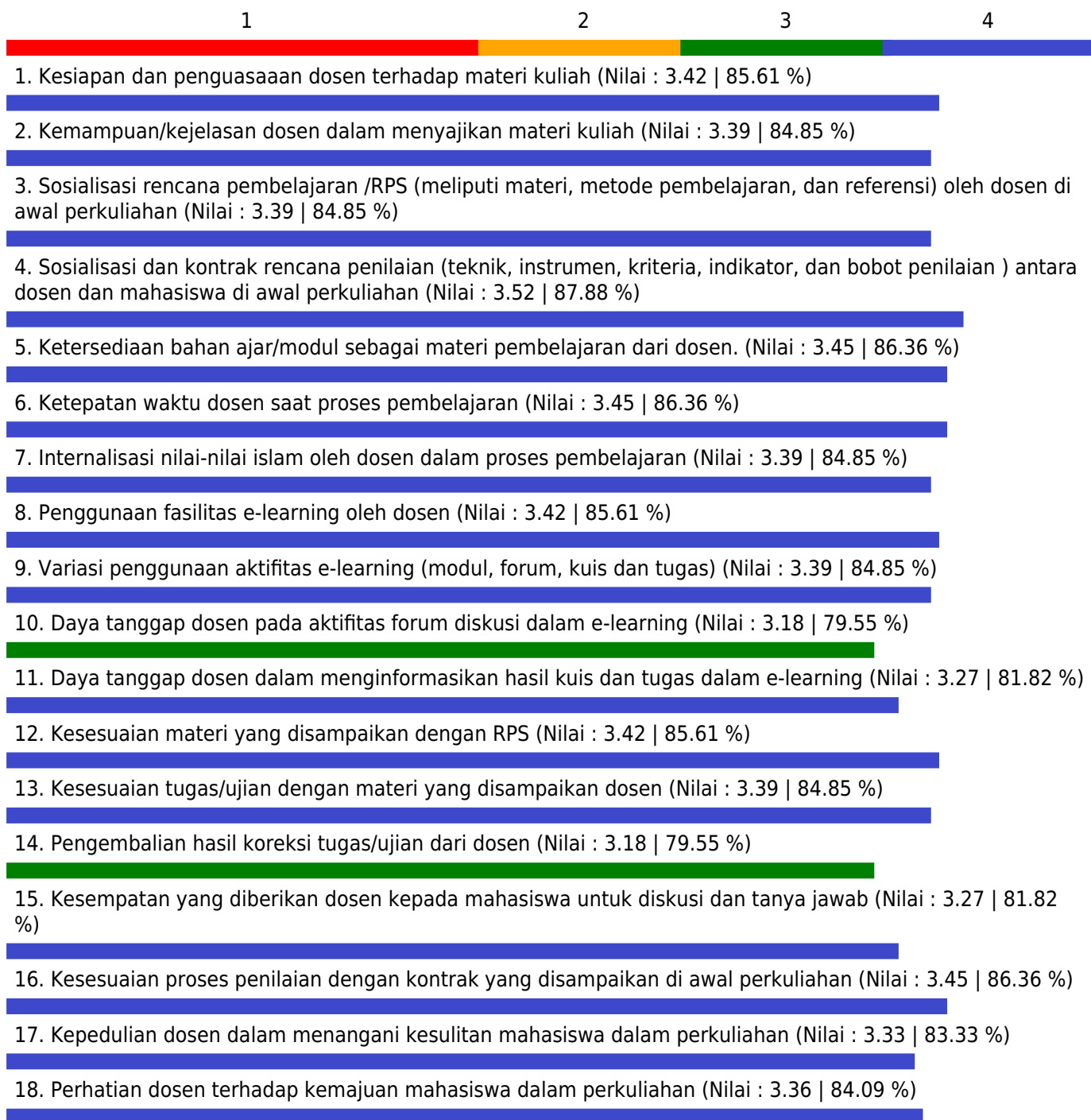
Jumlah Peserta yang menjawab = 39

Keterangan Nilai

1.00 - 1.75 = Kurang; 1.75 - 2.50 = Cukup; 2.50 - 3.25 = Baik; 3.35 - 4.00 = Sangat Baik

GRAFIK PENILAIAN MAHASISWA TERHADAP PERKULIAHAN SEMESTER GANJIL TAHUN AKADEMIK 2020/2021

Fakultas - Program Studi : Ekonomi dan Bisnis - Akuntansi
 Mata Kuliah : MANAJEMEN PAJAK
 Dosen : DIAMONALISA SOFIANTY, S.E., M.M. /
 Kelas : C
 Indeks Pembelajaran : 3.35



Catatan :

Jumlah Peserta = 32

Jumlah Peserta yang menjawab = 32

Keterangan Nilai

1.00 - 1.75 = Kurang; 1.75 - 2.50 = Cukup; 2.50 - 3.25 = Baik; 3.25 - 4.00 = Sangat Baik

GRAFIK PENILAIAN MAHASISWA TERHADAP PERKULIAHAN SEMESTER GANJIL TAHUN AKADEMIK 2020/2021

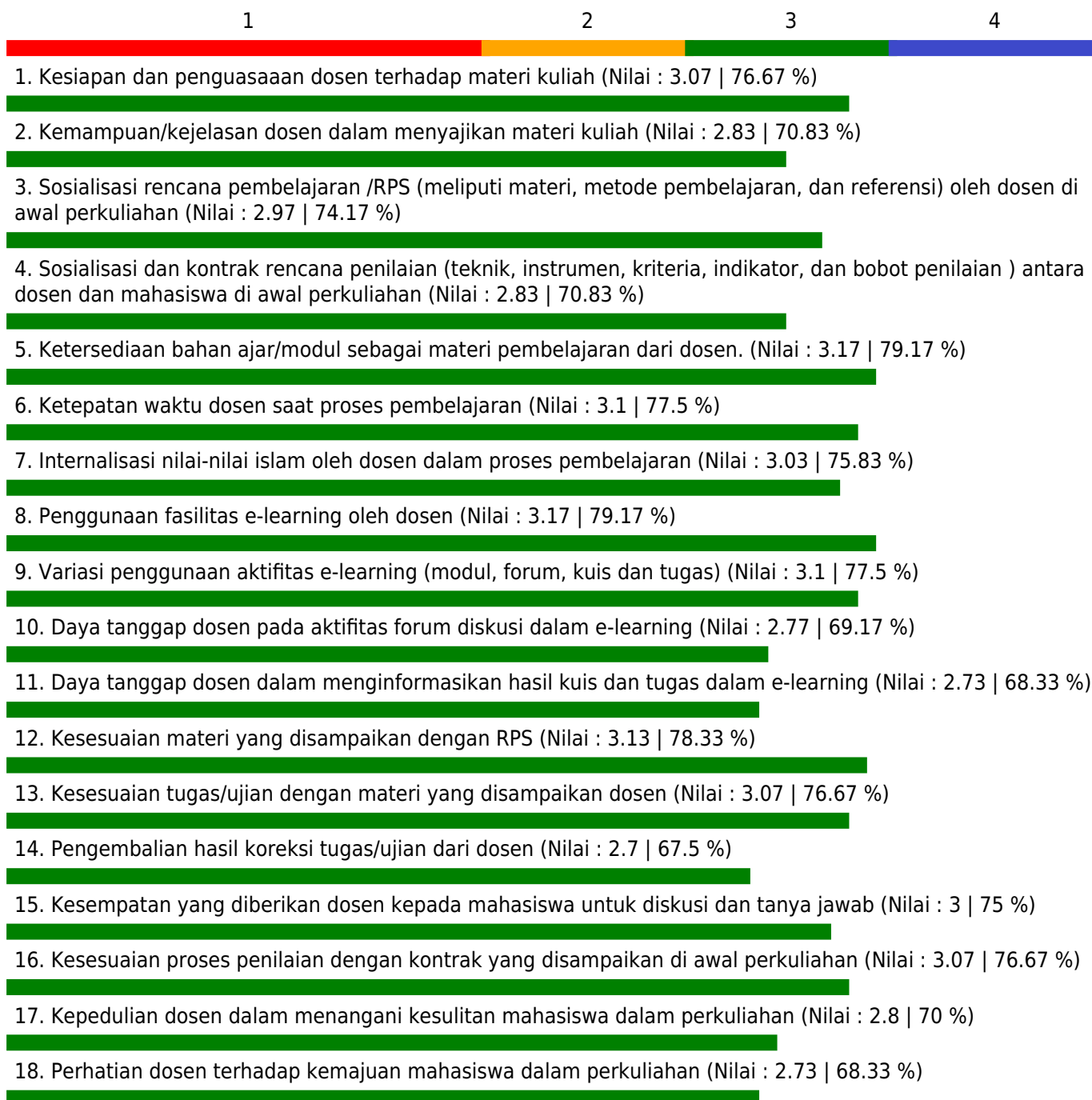
Fakultas - Program Studi : Ekonomi dan Bisnis - Akuntansi

Mata Kuliah : SEJARAH ISLAM

Dosen : DR. ALHAMUDDIN, M.M.PD /

Kelas : A

Indeks Pembelajaran : 2.99



Catatan :

Jumlah Peserta = 30

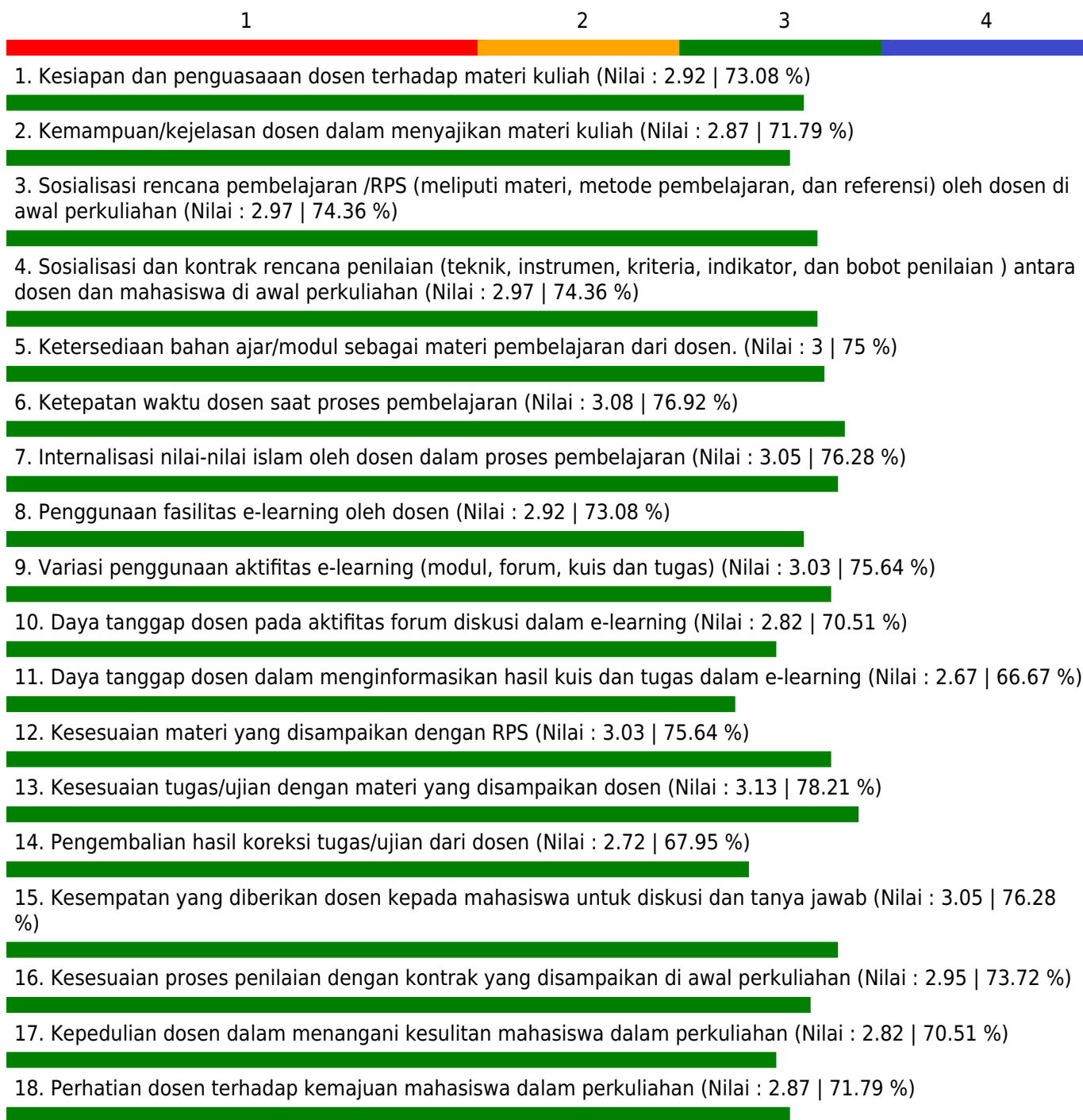
Jumlah Peserta yang menjawab = 28

Keterangan Nilai

1.00 - 1.75 = Kurang; 1.75 - 2.50 = Cukup; 2.50 - 3.25 = Baik; 3.35 - 4.00 = Sangat Baik

GRAFIK PENILAIAN MAHASISWA TERHADAP PERKULIAHAN SEMESTER GANJIL TAHUN AKADEMIK 2020/2021

Fakultas - Program Studi : Ekonomi dan Bisnis - Akuntansi
 Mata Kuliah : SEJARAH ISLAM
 Dosen : DR. ALHAMUDDIN, M.M.PD /
 Kelas : B
 Indeks Pembelajaran : 2.94



Catatan :

Jumlah Peserta = 40

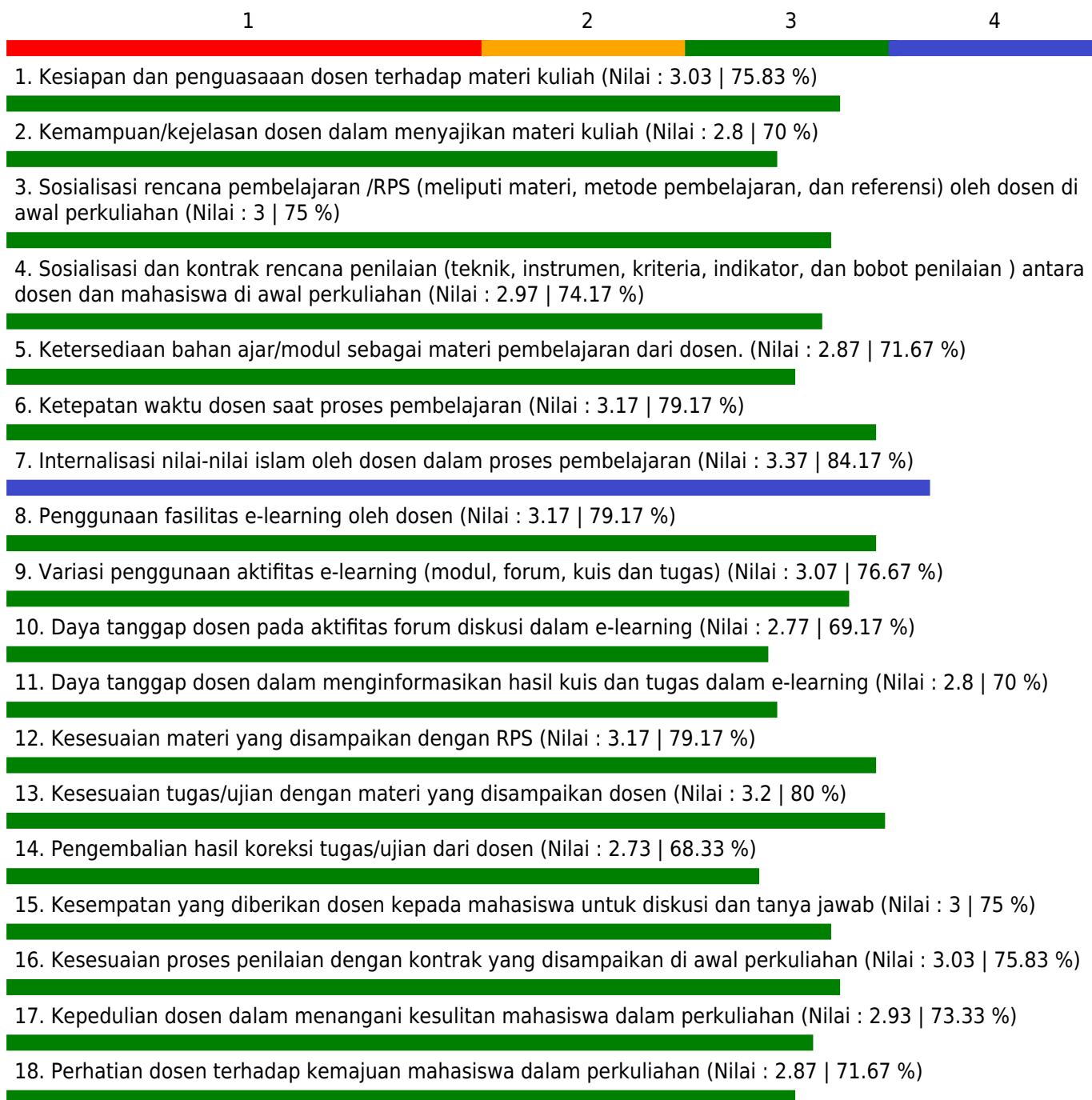
Jumlah Peserta yang menjawab = 39

Keterangan Nilai

1.00 - 1.75 = Kurang; 1.75 - 2.50 = Cukup; 2.50 - 3.25 = Baik; 3.35 - 4.00 = Sangat Baik

GRAFIK PENILAIAN MAHASISWA TERHADAP PERKULIAHAN SEMESTER GANJIL TAHUN AKADEMIK 2020/2021

Fakultas - Program Studi : Ekonomi dan Bisnis - Akuntansi
Mata Kuliah : SEJARAH ISLAM
Dosen : DR. ALHAMUDDIN, M.M.PD /
Kelas : C
Indeks Pembelajaran : 3.03



Catatan :

Jumlah Peserta = 31

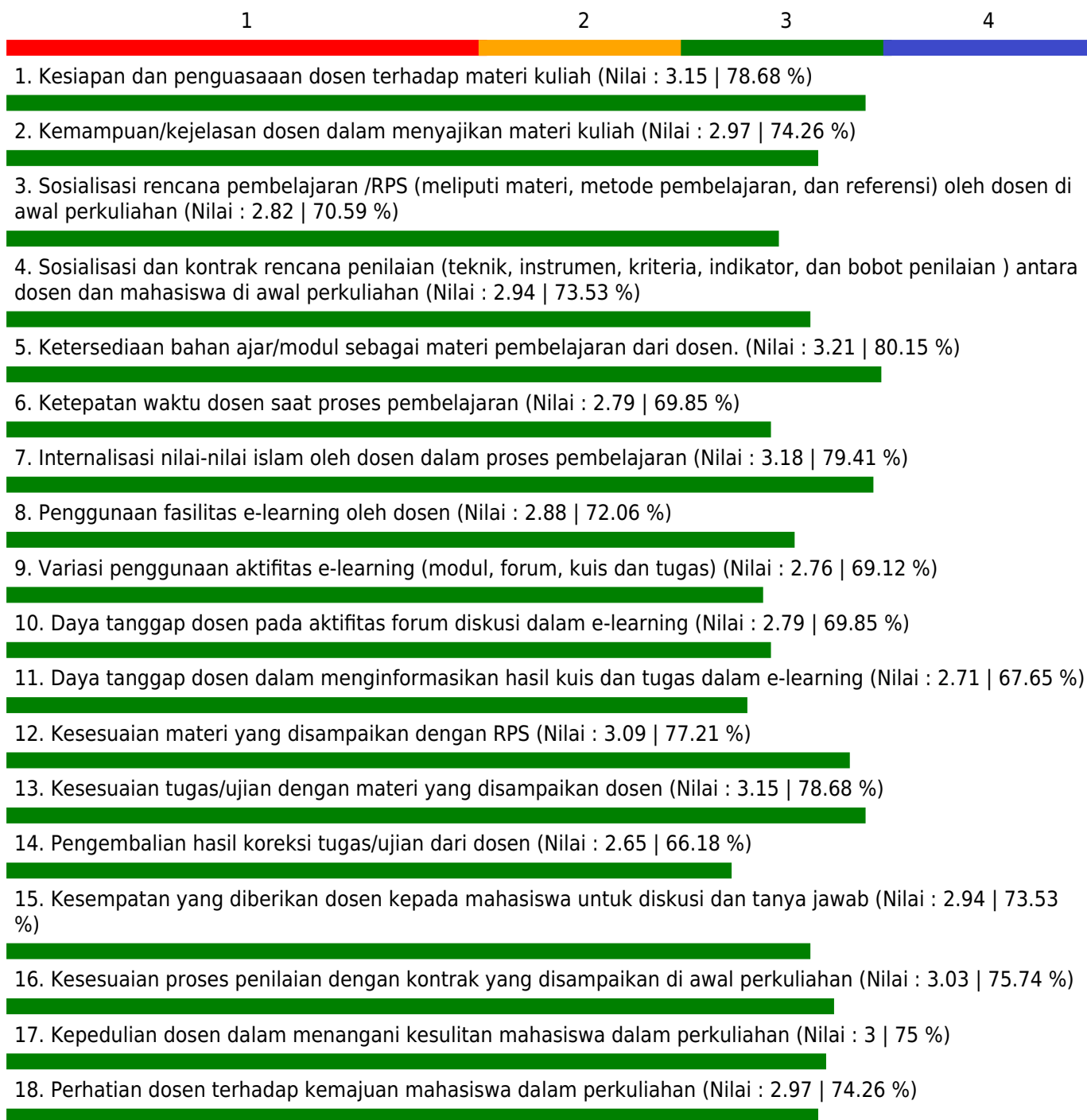
Jumlah Peserta yang menjawab = 29

Keterangan Nilai

1.00 - 1.75 = Kurang; 1.75 - 2.50 = Cukup; 2.50 - 3.25 = Baik; 3.35 - 4.00 = Sangat Baik

GRAFIK PENILAIAN MAHASISWA TERHADAP PERKULIAHAN SEMESTER GANJIL TAHUN AKADEMIK 2020/2021

Fakultas - Program Studi : Ekonomi dan Bisnis - Akuntansi
Mata Kuliah : PANCASILA
Dosen : DR. ASEP DUDI SUHARDINI, DRS., M.PD. /
Kelas : A
Indeks Pembelajaran : 2.95



Catatan :

Jumlah Peserta = 41

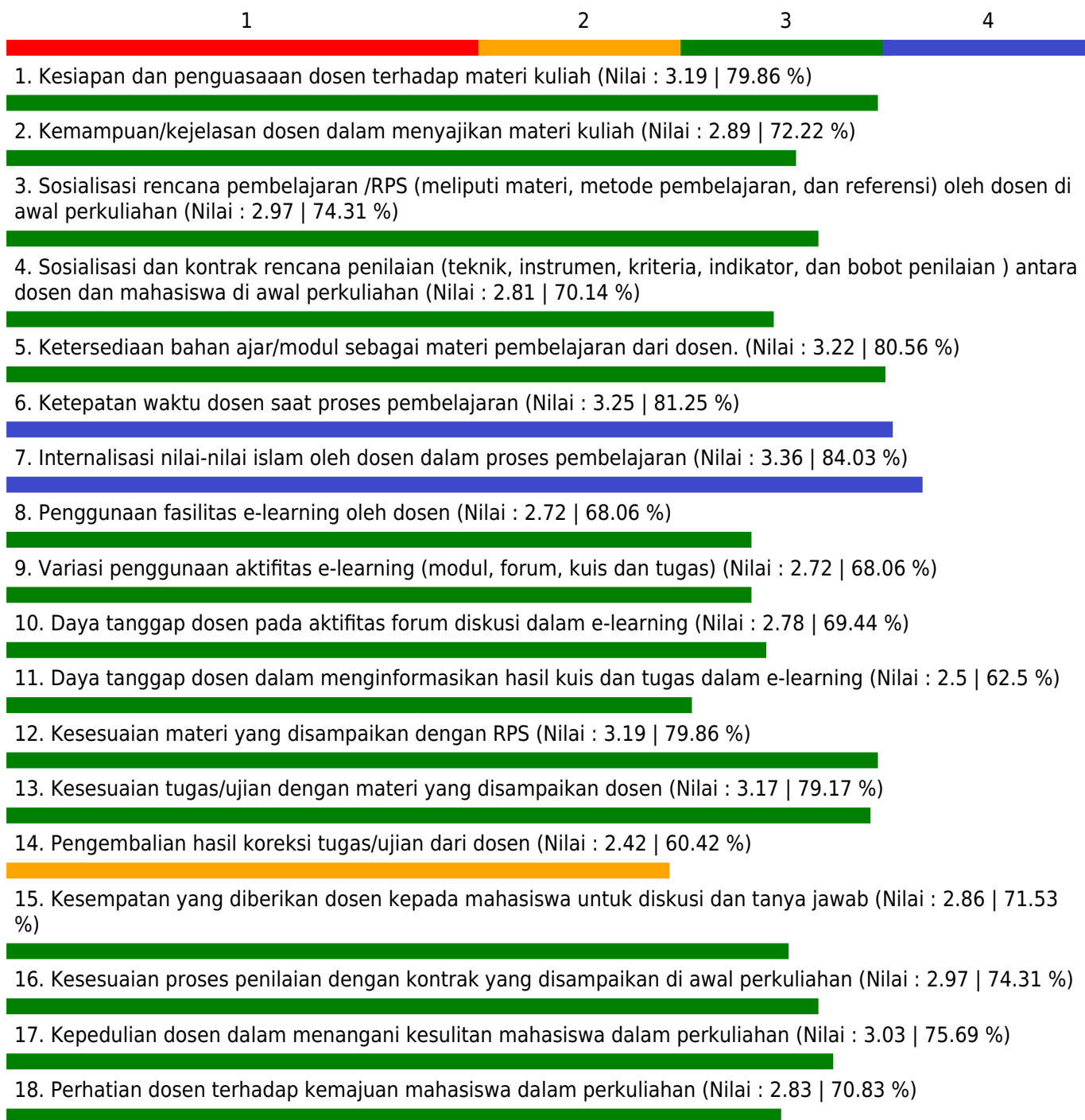
Jumlah Peserta yang menjawab = 34

Keterangan Nilai

1.00 - 1.75 = Kurang; 1.75 - 2.50 = Cukup; 2.50 - 3.25 = Baik; 3.35 - 4.00 = Sangat Baik

GRAFIK PENILAIAN MAHASISWA TERHADAP PERKULIAHAN SEMESTER GANJIL TAHUN AKADEMIK 2020/2021

Fakultas - Program Studi : Ekonomi dan Bisnis - Akuntansi
Mata Kuliah : PANCASILA
Dosen : DR. ASEP DUDI SUHARDINI, DRS., M.PD. /
Kelas : B
Indeks Pembelajaran : 2.94



Catatan :

Jumlah Peserta = 39

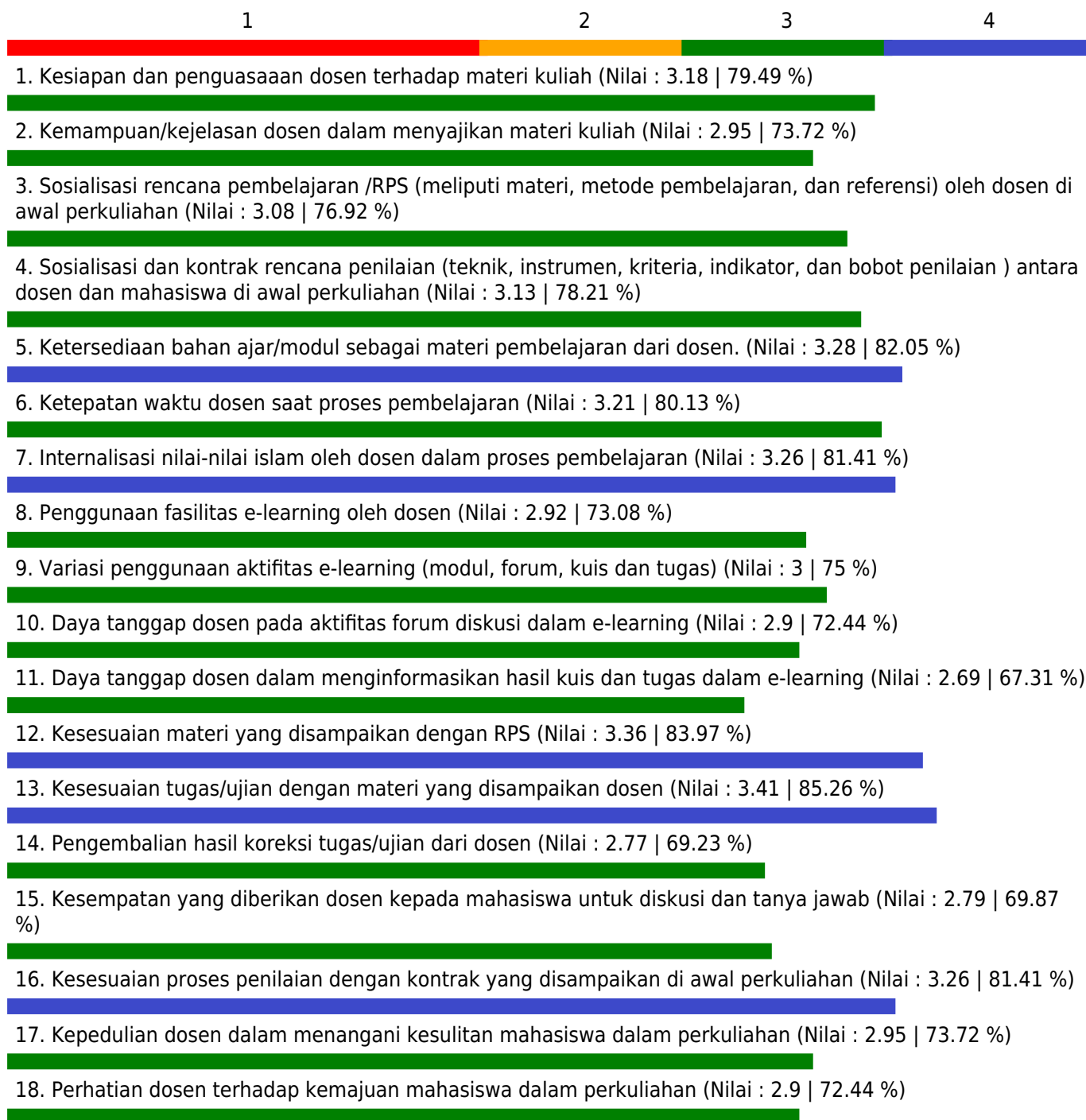
Jumlah Peserta yang menjawab = 36

Keterangan Nilai

1.00 - 1.75 = Kurang; 1.75 - 2.50 = Cukup; 2.50 - 3.25 = Baik; 3.25 - 4.00 = Sangat Baik

GRAFIK PENILAIAN MAHASISWA TERHADAP PERKULIAHAN SEMESTER GANJIL TAHUN AKADEMIK 2020/2021

Fakultas - Program Studi : Ekonomi dan Bisnis - Akuntansi
Mata Kuliah : PANCASILA
Dosen : DR. ASEP DUDI SUHARDINI, DRS., M.PD. /
Kelas : C
Indeks Pembelajaran : 3.06



Catatan :

Jumlah Peserta = 40

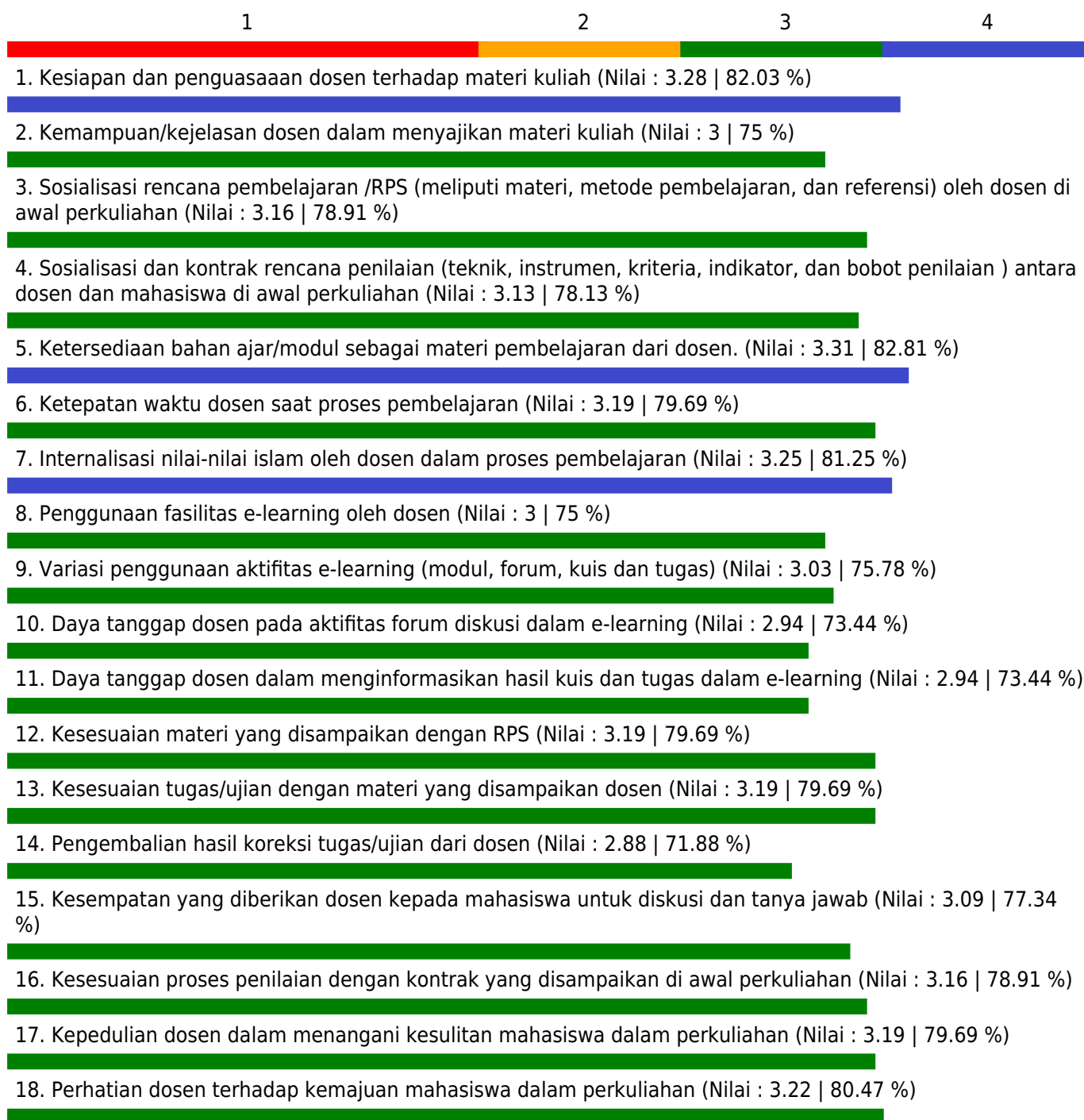
Jumlah Peserta yang menjawab = 39

Keterangan Nilai

1.00 - 1.75 = Kurang; 1.75 - 2.50 = Cukup; 2.50 - 3.25 = Baik; 3.35 - 4.00 = Sangat Baik

GRAFIK PENILAIAN MAHASISWA TERHADAP PERKULIAHAN SEMESTER GANJIL TAHUN AKADEMIK 2020/2021

Fakultas - Program Studi : Ekonomi dan Bisnis - Akuntansi
Mata Kuliah : PANCASILA
Dosen : DR. ASEP DUDI SUHARDINI, DRS., M.PD. /
Kelas : D
Indeks Pembelajaran : 3.12



Catatan :

Jumlah Peserta = 33

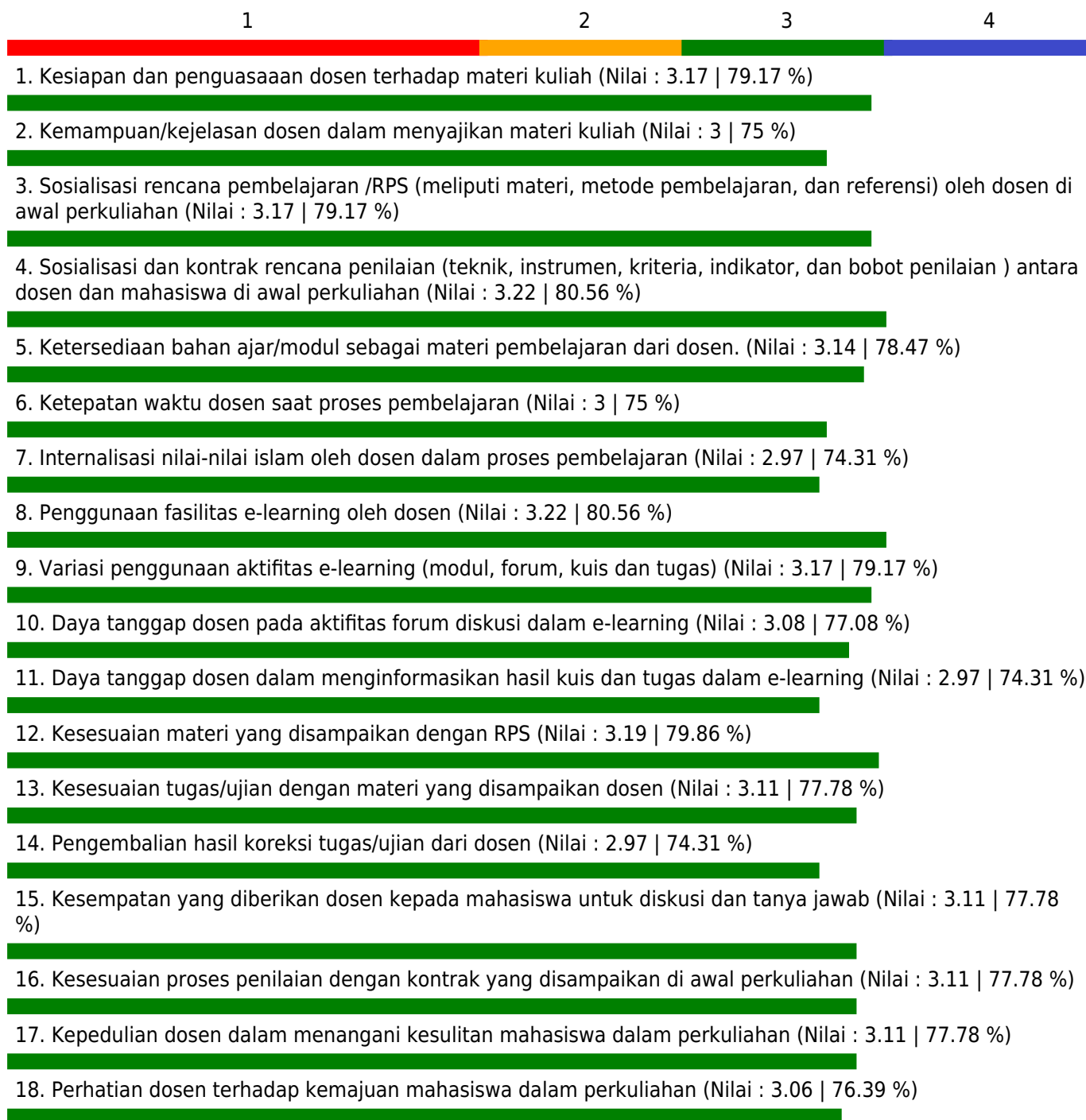
Jumlah Peserta yang menjawab = 32

Keterangan Nilai

1.00 - 1.75 = Kurang; 1.75 - 2.50 = Cukup; 2.50 - 3.25 = Baik; 3.35 - 4.00 = Sangat Baik

GRAFIK PENILAIAN MAHASISWA TERHADAP PERKULIAHAN SEMESTER GANJIL TAHUN AKADEMIK 2020/2021

Fakultas - Program Studi : Ekonomi dan Bisnis - Akuntansi
 Mata Kuliah : PEREKONOMIAN INDONESIA
 Dosen : DR. ASNITA FRIDA B. R. SEBAYANG, S.E., M.SI. /
 Kelas : C
 Indeks Pembelajaran : 3.1



Catatan :

Jumlah Peserta = 39

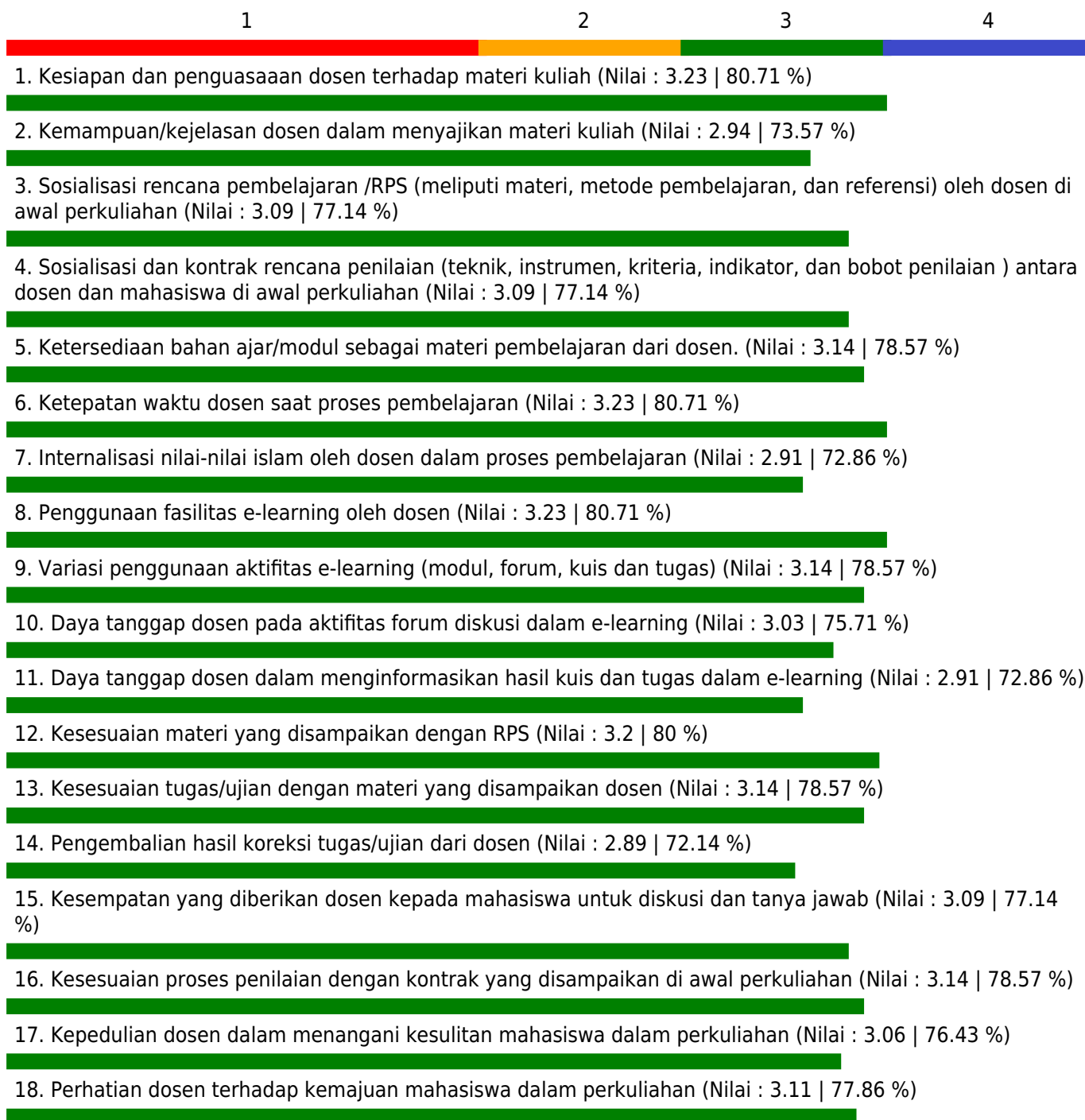
Jumlah Peserta yang menjawab = 35

Keterangan Nilai

1.00 - 1.75 = Kurang; 1.75 - 2.50 = Cukup; 2.50 - 3.25 = Baik; 3.35 - 4.00 = Sangat Baik

GRAFIK PENILAIAN MAHASISWA TERHADAP PERKULIAHAN SEMESTER GANJIL TAHUN AKADEMIK 2020/2021

Fakultas - Program Studi : Ekonomi dan Bisnis - Akuntansi
 Mata Kuliah : PEREKONOMIAN INDONESIA
 Dosen : DR. ASNITA FRIDA B. R. SEBAYANG, S.E., M.SI. /
 Kelas : D
 Indeks Pembelajaran : 3.12



Catatan :

Jumlah Peserta = 37

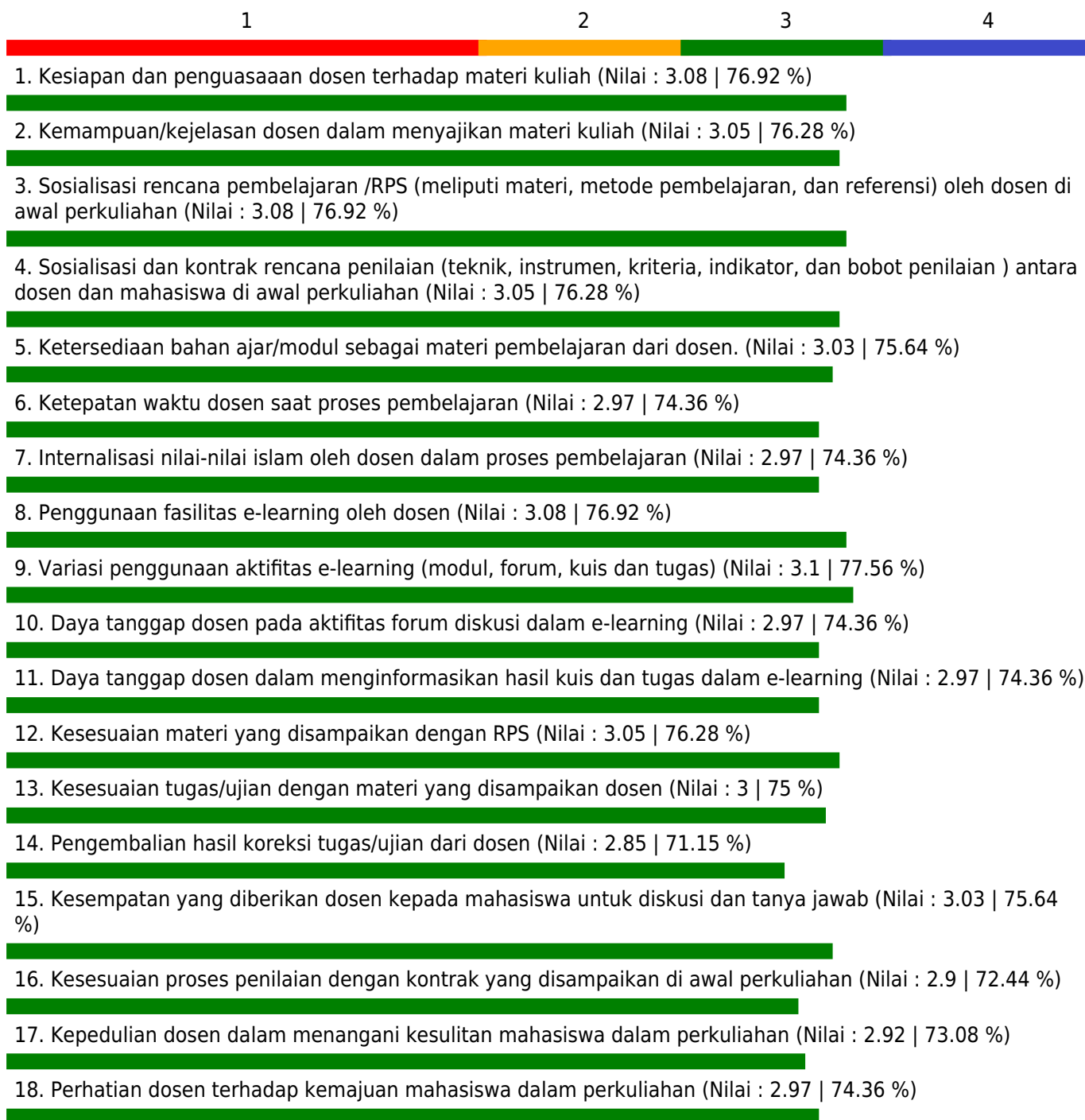
Jumlah Peserta yang menjawab = 31

Keterangan Nilai

1.00 - 1.75 = Kurang; 1.75 - 2.50 = Cukup; 2.50 - 3.25 = Baik; 3.35 - 4.00 = Sangat Baik

GRAFIK PENILAIAN MAHASISWA TERHADAP PERKULIAHAN SEMESTER GANJIL TAHUN AKADEMIK 2020/2021

Fakultas - Program Studi : Ekonomi dan Bisnis - Akuntansi
 Mata Kuliah : PEREKONOMIAN INDONESIA
 Dosen : DR. ASNITA FRIDA B. R. SEBAYANG, S.E., M.SI. /
 Kelas : E
 Indeks Pembelajaran : 3.01



Catatan :

Jumlah Peserta = 40

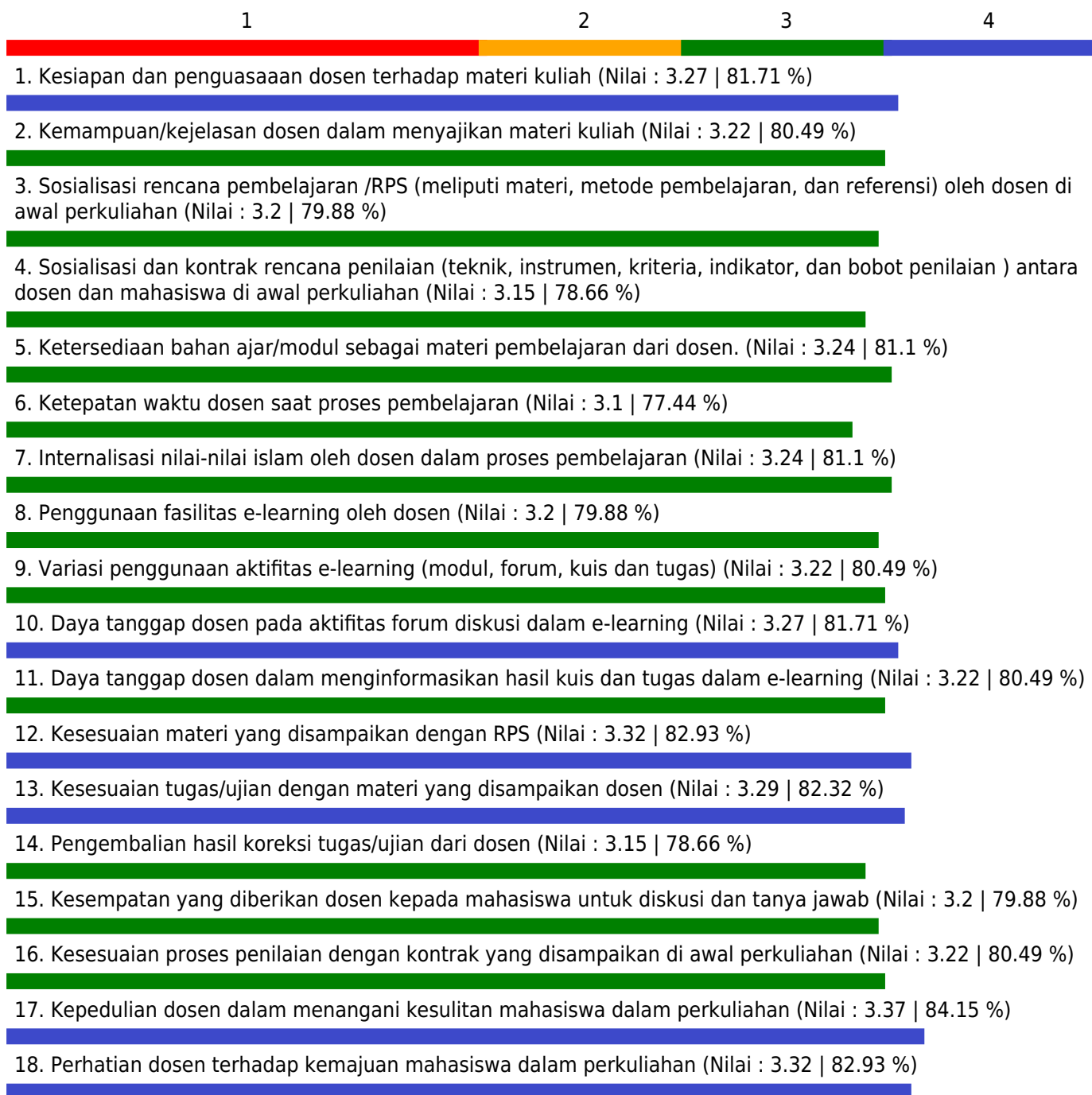
Jumlah Peserta yang menjawab = 38

Keterangan Nilai

1.00 - 1.75 = Kurang; 1.75 - 2.50 = Cukup; 2.50 - 3.25 = Baik; 3.35 - 4.00 = Sangat Baik

GRAFIK PENILAIAN MAHASISWA TERHADAP PERKULIAHAN SEMESTER GANJIL TAHUN AKADEMIK 2020/2021

Fakultas - Program Studi : Ekonomi dan Bisnis - Akuntansi
 Mata Kuliah : ISLAM DISIPLIN ILMU
 Dosen : DR. HJ.NUNUNG NURHAYATI, S.E., M.SI.AK.,CA /
 Kelas : A
 Indeks Pembelajaran : 3.21



Catatan :

Jumlah Peserta = 40

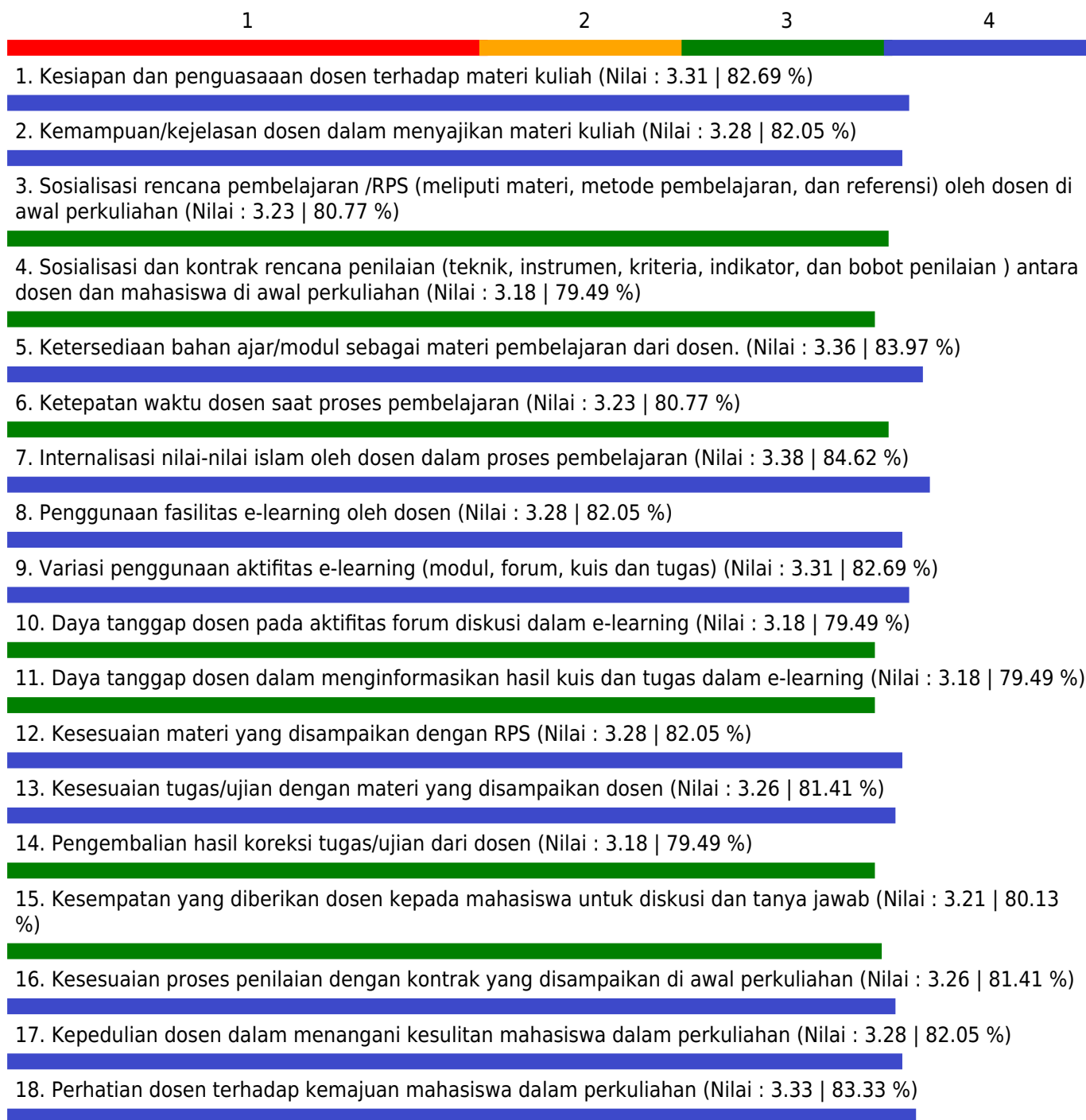
Jumlah Peserta yang menjawab = 40

Keterangan Nilai

1.00 - 1.75 = Kurang; 1.75 - 2.50 = Cukup; 2.50 - 3.25 = Baik; 3.35 - 4.00 = Sangat Baik

GRAFIK PENILAIAN MAHASISWA TERHADAP PERKULIAHAN SEMESTER GANJIL TAHUN AKADEMIK 2020/2021

Fakultas - Program Studi : Ekonomi dan Bisnis - Akuntansi
 Mata Kuliah : ISLAM DISIPLIN ILMU
 Dosen : DR. HJ.NUNUNG NURHAYATI, S.E., M.SI.AK.,CA /
 Kelas : B
 Indeks Pembelajaran : 3.26



Catatan :

Jumlah Peserta = 40

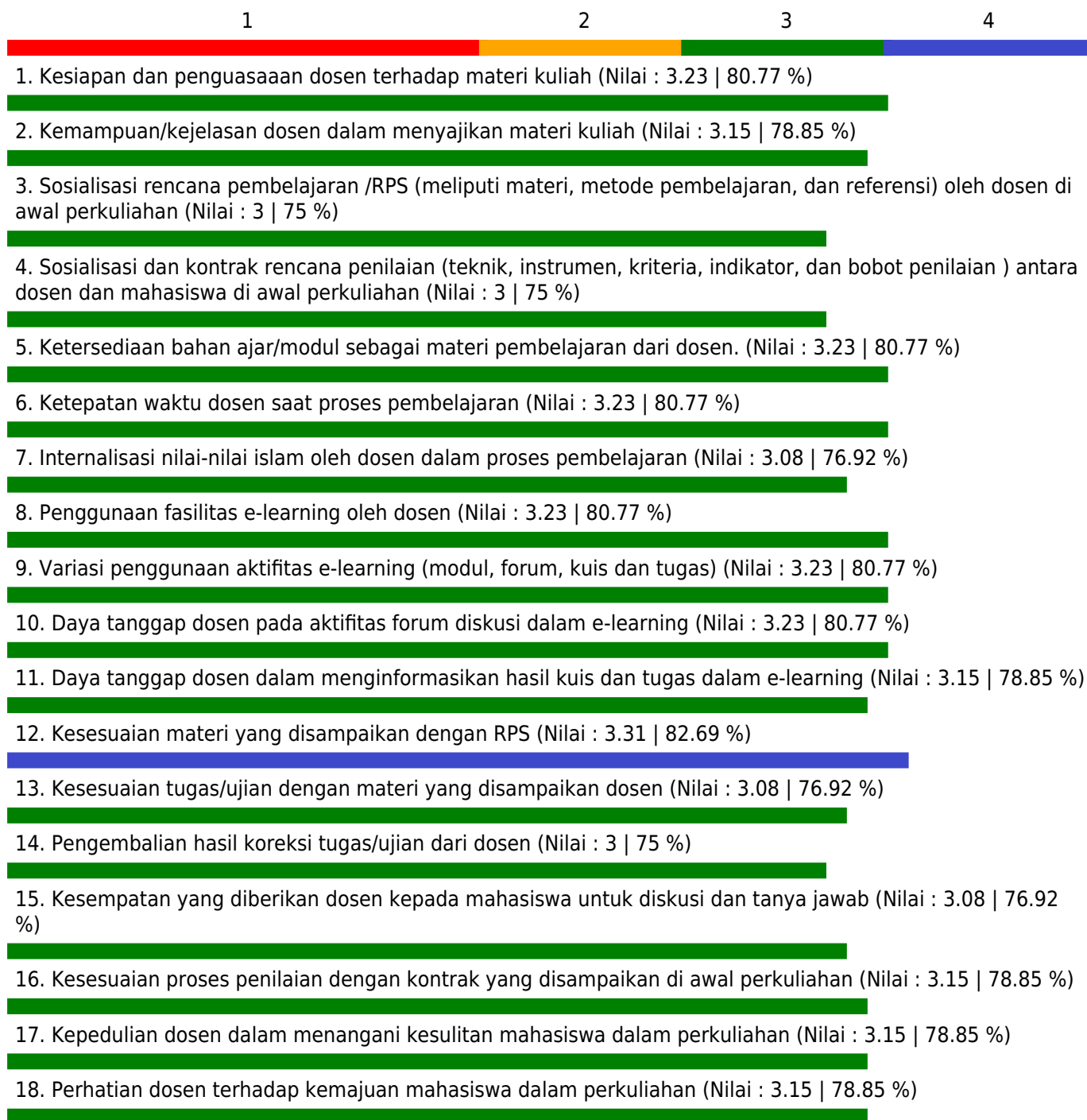
Jumlah Peserta yang menjawab = 39

Keterangan Nilai

1.00 - 1.75 = Kurang; 1.75 - 2.50 = Cukup; 2.50 - 3.25 = Baik; 3.35 - 4.00 = Sangat Baik

GRAFIK PENILAIAN MAHASISWA TERHADAP PERKULIAHAN SEMESTER GANJIL TAHUN AKADEMIK 2020/2021

Fakultas - Program Studi : Ekonomi dan Bisnis - Akuntansi
Mata Kuliah : SIST. INFORMASI MANAJEMEN
Dosen : DR. HJ.NUNUNG NURHAYATI, S.E., M.SI.AK.,CA /
Kelas : E
Indeks Pembelajaran : 3.17



Catatan :

Jumlah Peserta = 15

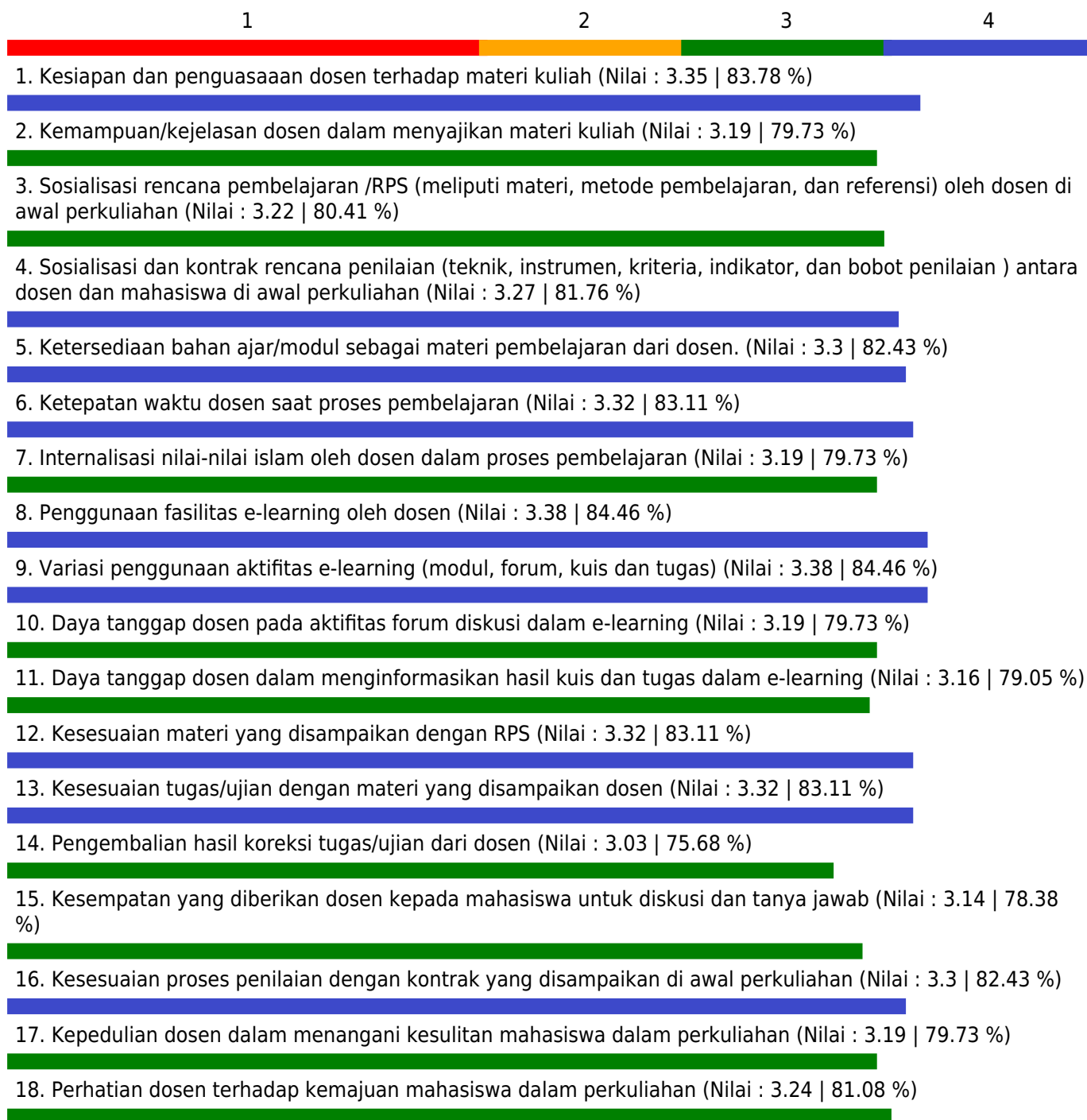
Jumlah Peserta yang menjawab = 12

Keterangan Nilai

1.00 - 1.75 = Kurang; 1.75 - 2.50 = Cukup; 2.50 - 3.25 = Baik; 3.35 - 4.00 = Sangat Baik

GRAFIK PENILAIAN MAHASISWA TERHADAP PERKULIAHAN SEMESTER GANJIL TAHUN AKADEMIK 2020/2021

Fakultas - Program Studi : Ekonomi dan Bisnis - Akuntansi
 Mata Kuliah : SIST. INFORMASI MANAJEMEN
 Dosen : DR. HJ.NUNUNG NURHAYATI, S.E., M.SI.AK.,CA /
 Kelas : F
 Indeks Pembelajaran : 3.26



Catatan :

Jumlah Peserta = 40

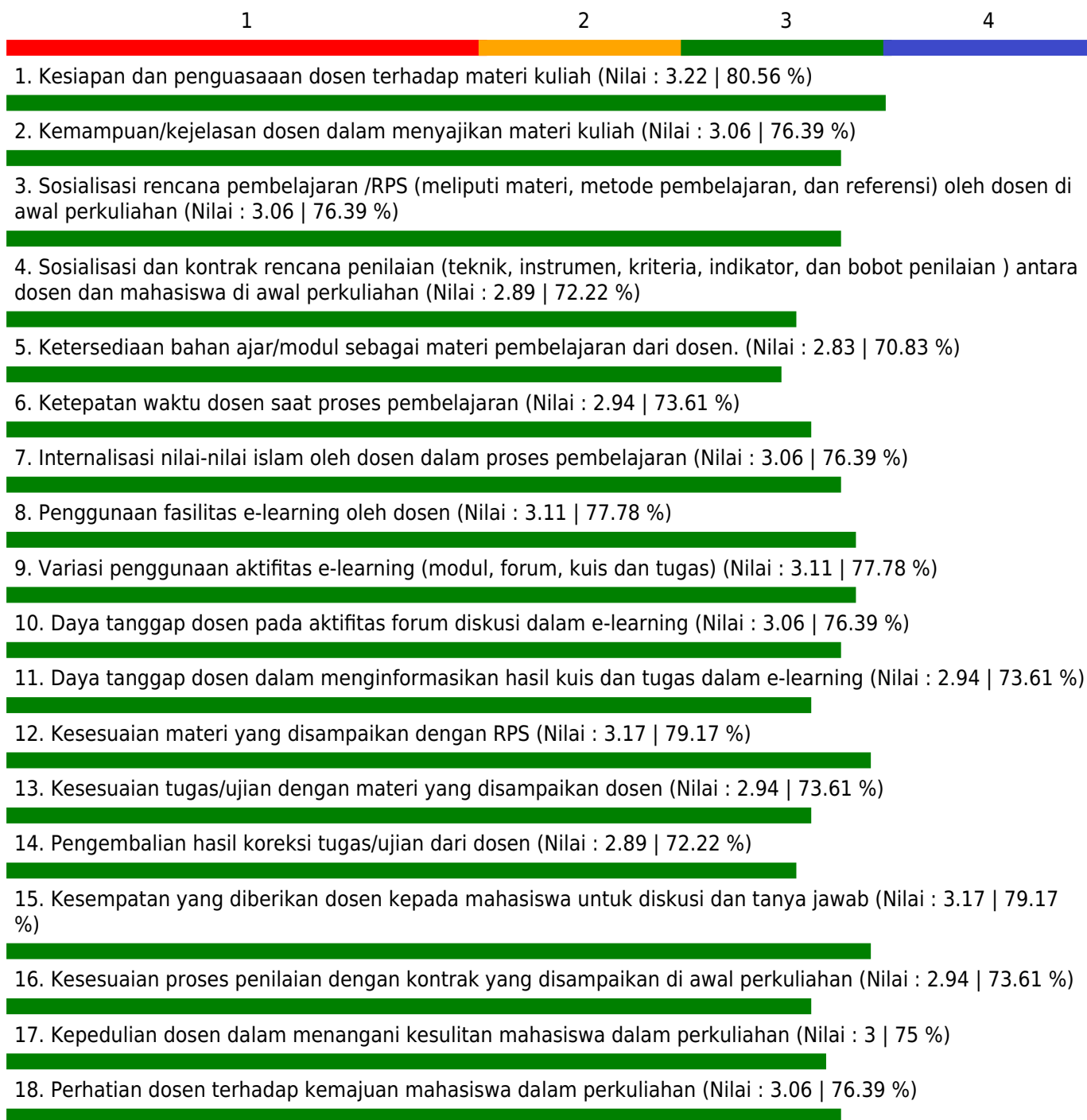
Jumlah Peserta yang menjawab = 36

Keterangan Nilai

1.00 - 1.75 = Kurang; 1.75 - 2.50 = Cukup; 2.50 - 3.25 = Baik; 3.35 - 4.00 = Sangat Baik

GRAFIK PENILAIAN MAHASISWA TERHADAP PERKULIAHAN SEMESTER GANJIL TAHUN AKADEMIK 2020/2021

Fakultas - Program Studi : Ekonomi dan Bisnis - Akuntansi
Mata Kuliah : STATISTIKA
Dosen : DR. HJ.NUNUNG NURHAYATI, S.E., M.SI.AK.,CA /
Kelas : A
Indeks Pembelajaran : 3.06



Catatan :

Jumlah Peserta = 21

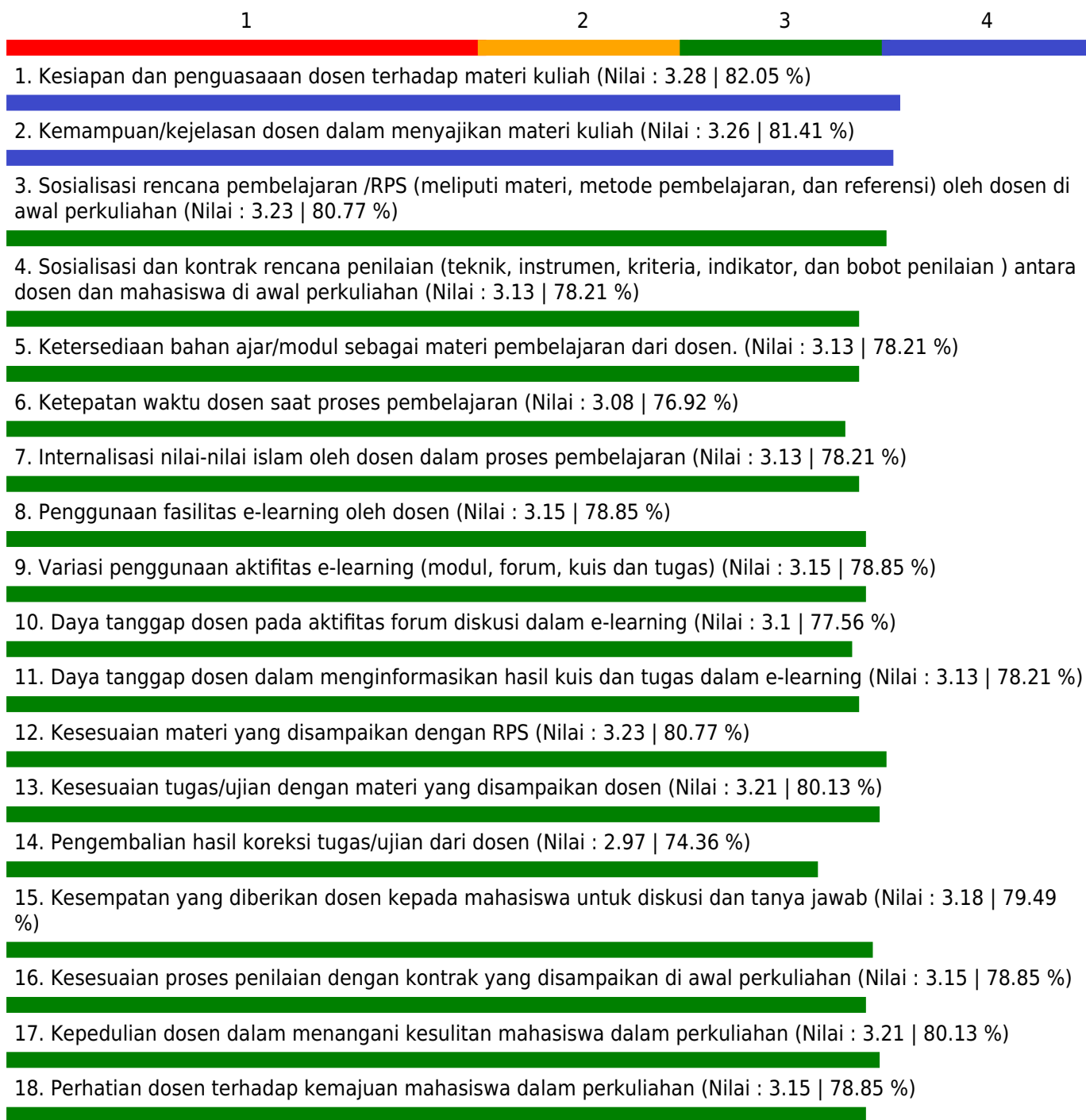
Jumlah Peserta yang menjawab = 16

Keterangan Nilai

1.00 - 1.75 = Kurang; 1.75 - 2.50 = Cukup; 2.50 - 3.25 = Baik; 3.35 - 4.00 = Sangat Baik

GRAFIK PENILAIAN MAHASISWA TERHADAP PERKULIAHAN SEMESTER GANJIL TAHUN AKADEMIK 2020/2021

Fakultas - Program Studi : Ekonomi dan Bisnis - Akuntansi
Mata Kuliah : STATISTIKA
Dosen : DR. HJ.NUNUNG NURHAYATI, S.E., M.SI.AK.,CA /
Kelas : B
Indeks Pembelajaran : 3.16



Catatan :

Jumlah Peserta = 40

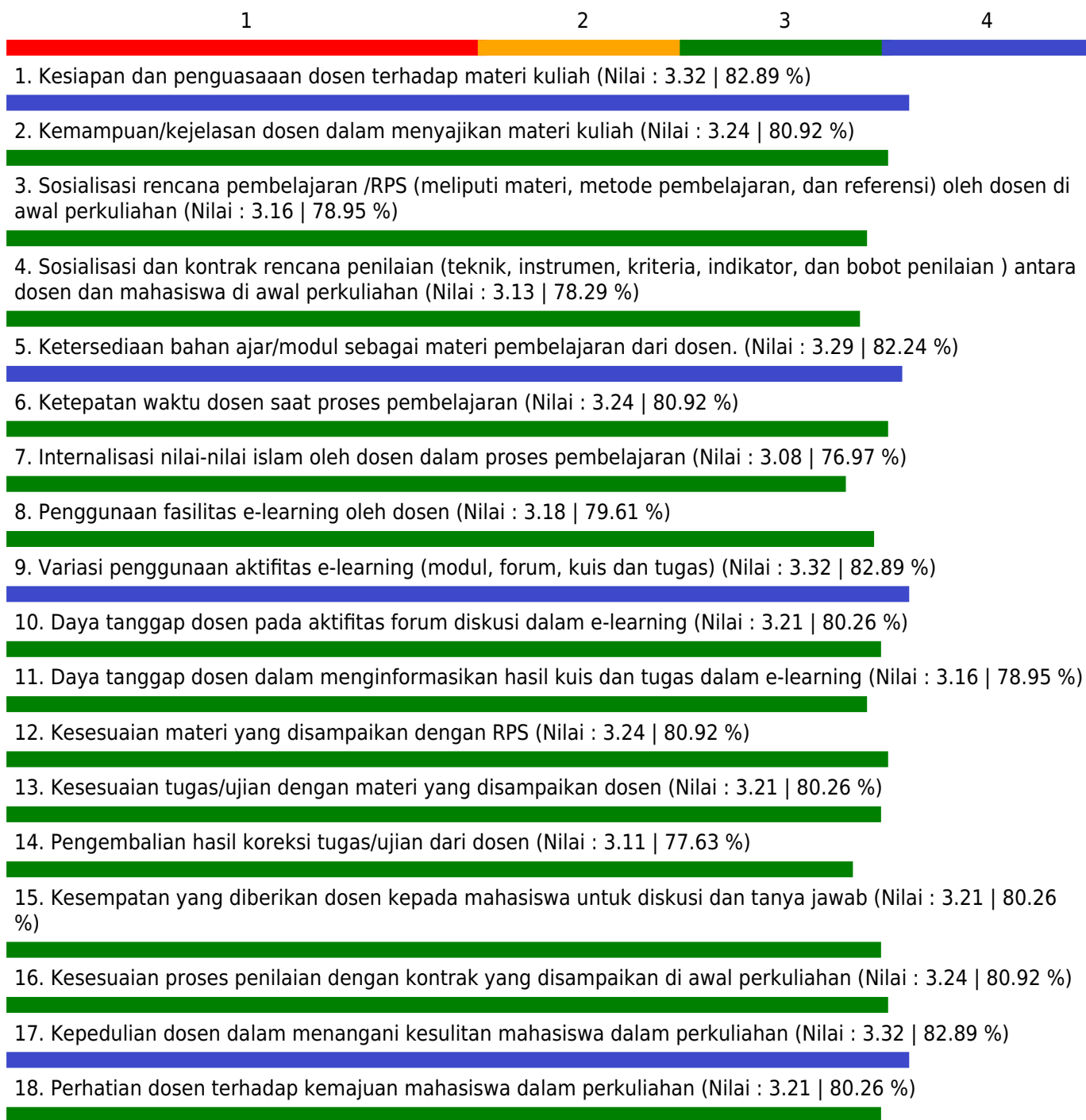
Jumlah Peserta yang menjawab = 39

Keterangan Nilai

1.00 - 1.75 = Kurang; 1.75 - 2.50 = Cukup; 2.50 - 3.25 = Baik; 3.35 - 4.00 = Sangat Baik

GRAFIK PENILAIAN MAHASISWA TERHADAP PERKULIAHAN SEMESTER GANJIL TAHUN AKADEMIK 2020/2021

Fakultas - Program Studi : Ekonomi dan Bisnis - Akuntansi
Mata Kuliah : STATISTIKA
Dosen : DR. HJ.NUNUNG NURHAYATI, S.E., M.SI.AK.,CA /
Kelas : C
Indeks Pembelajaran : 3.22



Catatan :

Jumlah Peserta = 38

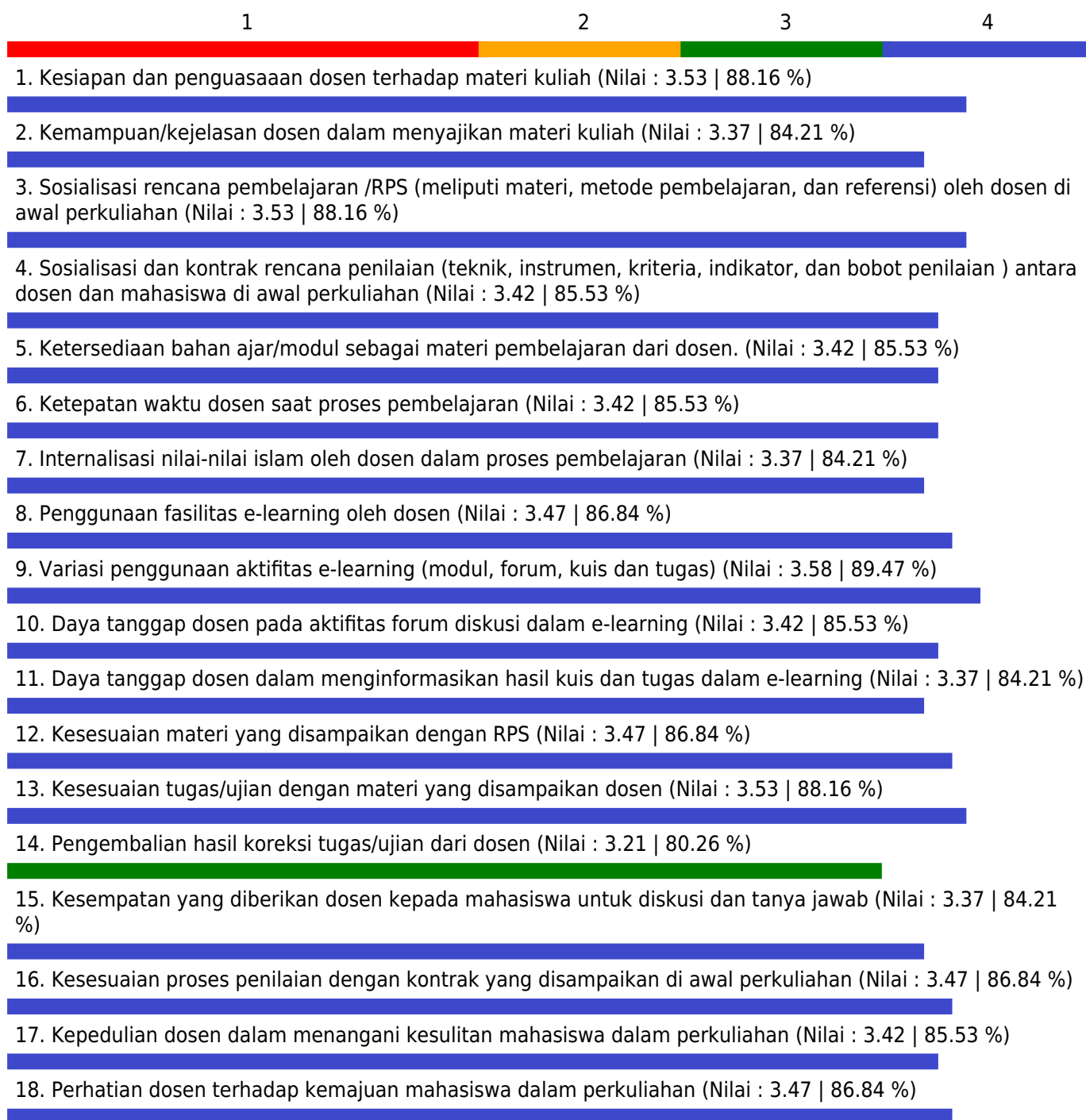
Jumlah Peserta yang menjawab = 37

Keterangan Nilai

1.00 - 1.75 = Kurang; 1.75 - 2.50 = Cukup; 2.50 - 3.25 = Baik; 3.35 - 4.00 = Sangat Baik

GRAFIK PENILAIAN MAHASISWA TERHADAP PERKULIAHAN SEMESTER GANJIL TAHUN AKADEMIK 2020/2021

Fakultas - Program Studi : Ekonomi dan Bisnis - Akuntansi
Mata Kuliah : STATISTIKA
Dosen : DR. HJ.NUNUNG NURHAYATI, S.E., M.SI.AK.,CA /
Kelas : D
Indeks Pembelajaran : 3.5



Catatan :

Jumlah Peserta = 21

Jumlah Peserta yang menjawab = 16

Keterangan Nilai

1.00 - 1.75 = Kurang; 1.75 - 2.50 = Cukup; 2.50 - 3.25 = Baik; 3.35 - 4.00 = Sangat Baik

GRAFIK PENILAIAN MAHASISWA TERHADAP PERKULIAHAN SEMESTER GANJIL TAHUN AKADEMIK 2020/2021

Fakultas - Program Studi : Ekonomi dan Bisnis - Akuntansi
Mata Kuliah : KOMUNIKASI BISNIS
Dosen : DR. KIKI ZAKIAH, DRA., M.SI. /
Kelas : A
Indeks Pembelajaran : 3.05



Catatan :

Jumlah Peserta = 34

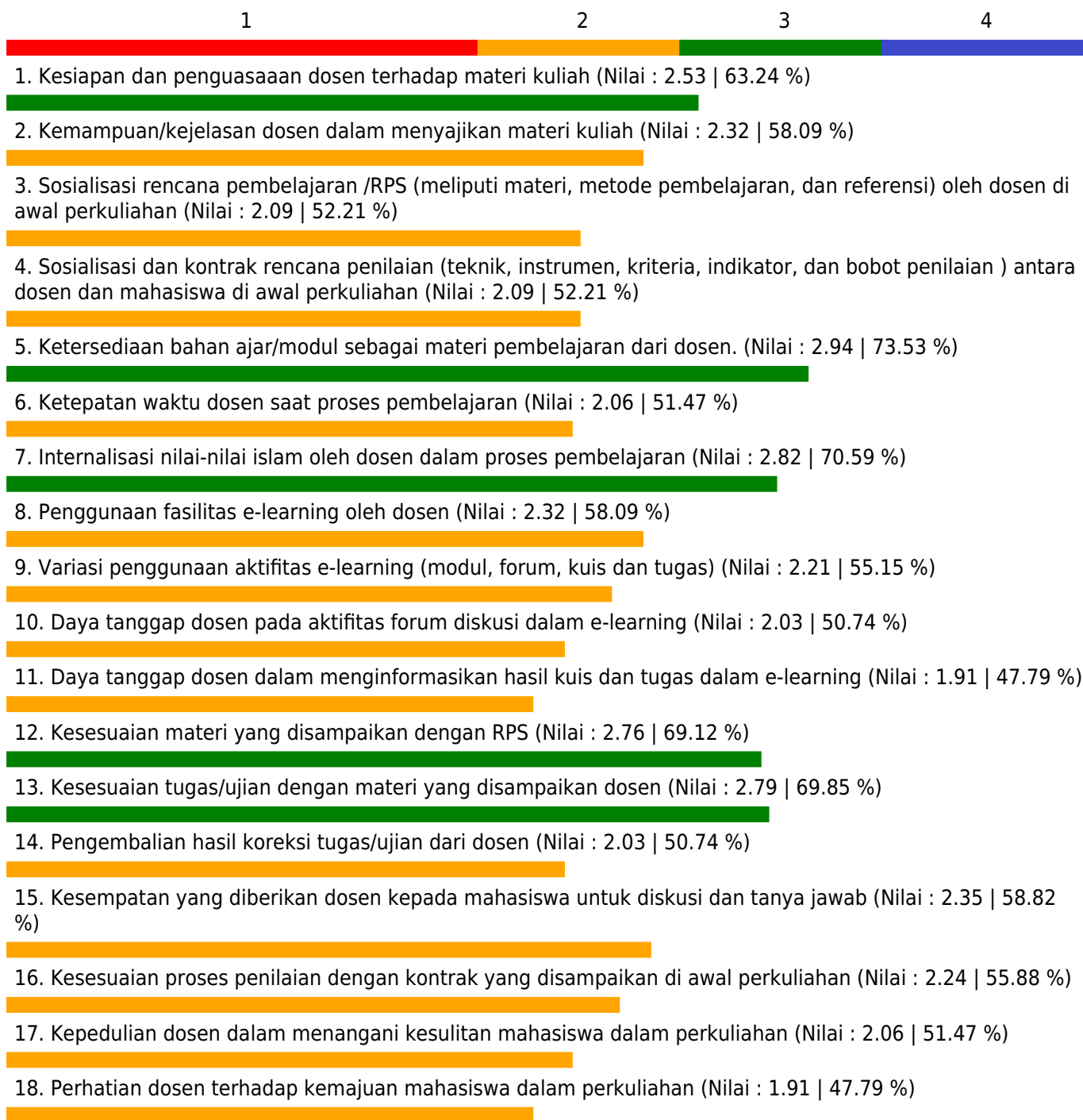
Jumlah Peserta yang menjawab = 32

Keterangan Nilai

1.00 - 1.75 = Kurang; 1.75 - 2.50 = Cukup; 2.50 - 3.25 = Baik; 3.35 - 4.00 = Sangat Baik

GRAFIK PENILAIAN MAHASISWA TERHADAP PERKULIAHAN SEMESTER GANJIL TAHUN AKADEMIK 2020/2021

Fakultas - Program Studi : Ekonomi dan Bisnis - Akuntansi
Mata Kuliah : AQIDAH
Dosen : DR. KOMARUDIN SHALEH, DRS., M.AG. /
Kelas : A
Indeks Pembelajaran : 2.3



Catatan :

Jumlah Peserta = 41

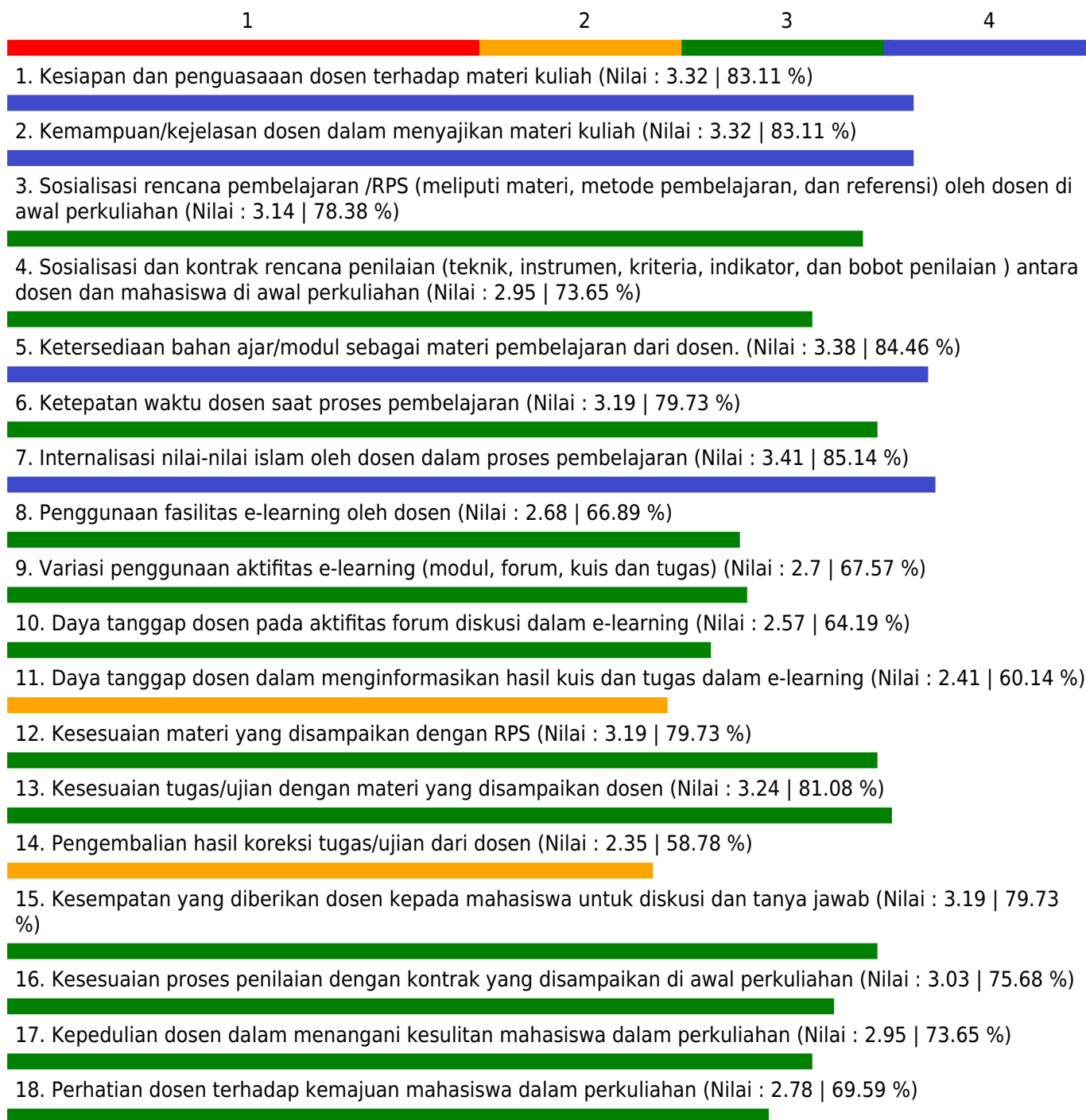
Jumlah Peserta yang menjawab = 34

Keterangan Nilai

1.00 - 1.75 = Kurang; 1.75 - 2.50 = Cukup; 2.50 - 3.25 = Baik; 3.35 - 4.00 = Sangat Baik

GRAFIK PENILAIAN MAHASISWA TERHADAP PERKULIAHAN SEMESTER GANJIL TAHUN AKADEMIK 2020/2021

Fakultas - Program Studi : Ekonomi dan Bisnis - Akuntansi
Mata Kuliah : AQIDAH
Dosen : DR. KOMARUDIN SHALEH, DRS., M.AG. /
Kelas : B
Indeks Pembelajaran : 3



Catatan :

Jumlah Peserta = 39

Jumlah Peserta yang menjawab = 36

Keterangan Nilai

1.00 - 1.75 = Kurang; 1.75 - 2.50 = Cukup; 2.50 - 3.25 = Baik; 3.35 - 4.00 = Sangat Baik

GRAFIK PENILAIAN MAHASISWA TERHADAP PERKULIAHAN SEMESTER GANJIL TAHUN AKADEMIK 2020/2021

Fakultas - Program Studi : Ekonomi dan Bisnis - Akuntansi
Mata Kuliah : SEJARAH ISLAM
Dosen : DR. KOMARUDIN SHALEH, DRS., M.AG. /
Kelas : D
Indeks Pembelajaran : 3.14



Catatan :

Jumlah Peserta = 25

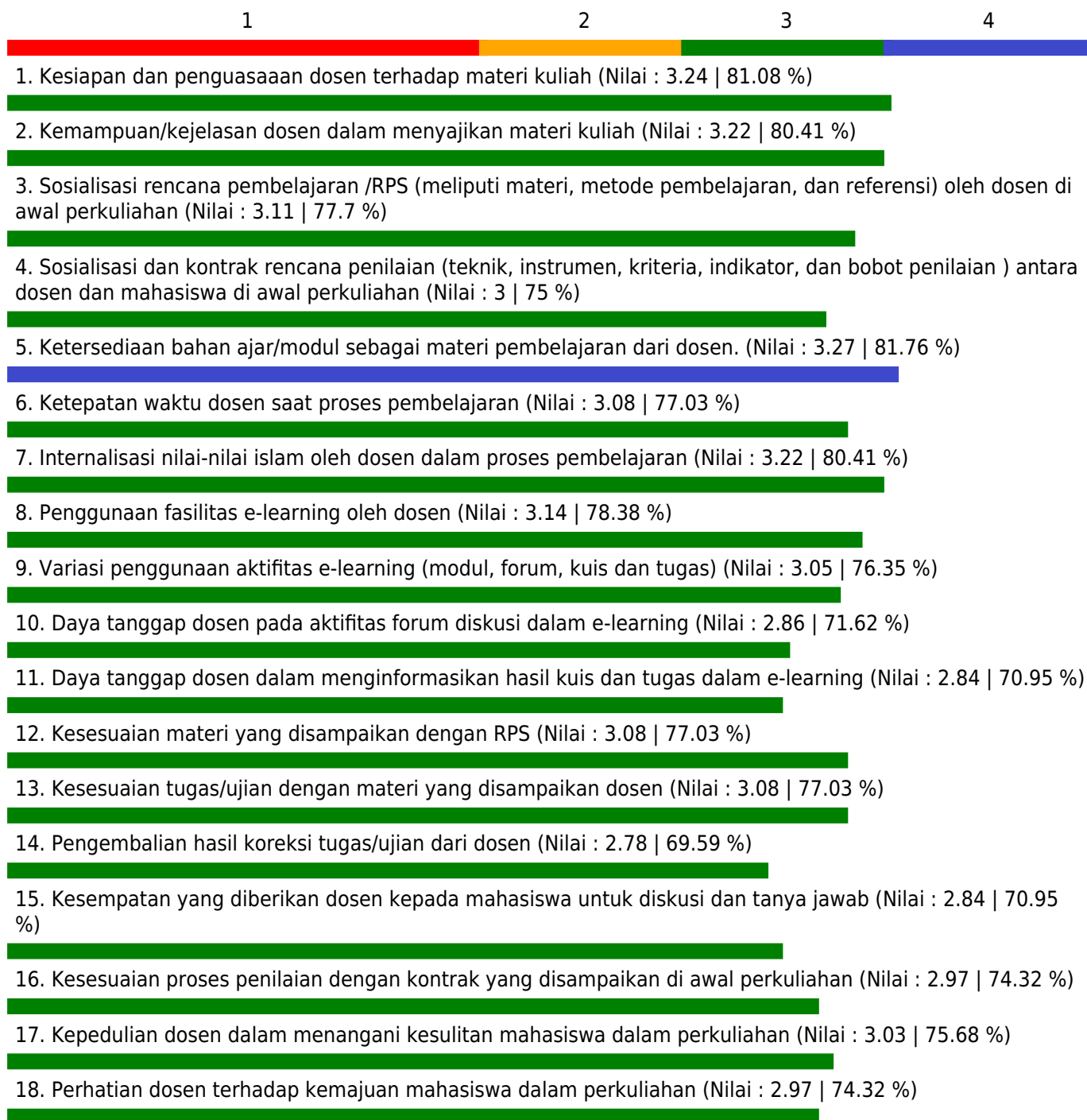
Jumlah Peserta yang menjawab = 23

Keterangan Nilai

1.00 - 1.75 = Kurang; 1.75 - 2.50 = Cukup; 2.50 - 3.25 = Baik; 3.25 - 4.00 = Sangat Baik

GRAFIK PENILAIAN MAHASISWA TERHADAP PERKULIAHAN SEMESTER GANJIL TAHUN AKADEMIK 2020/2021

Fakultas - Program Studi : Ekonomi dan Bisnis - Akuntansi
 Mata Kuliah : SEJARAH ISLAM
 Dosen : DR. KOMARUDIN SHALEH, DRS., M.AG. /
 Kelas : E
 Indeks Pembelajaran : 3.02



Catatan :

Jumlah Peserta = 39

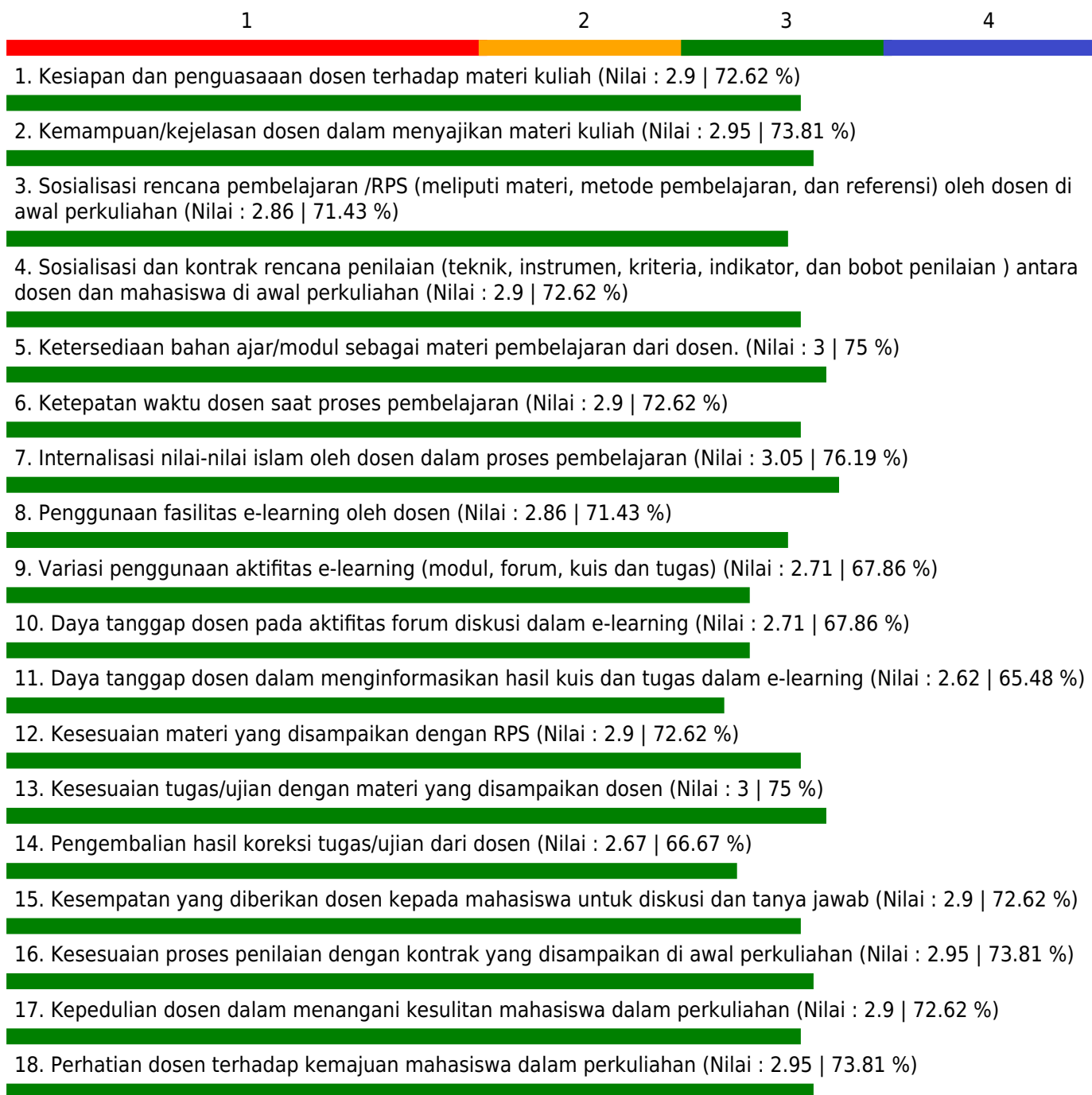
Jumlah Peserta yang menjawab = 34

Keterangan Nilai

1.00 - 1.75 = Kurang; 1.75 - 2.50 = Cukup; 2.50 - 3.25 = Baik; 3.35 - 4.00 = Sangat Baik

GRAFIK PENILAIAN MAHASISWA TERHADAP PERKULIAHAN SEMESTER GANJIL TAHUN AKADEMIK 2020/2021

Fakultas - Program Studi : Ekonomi dan Bisnis - Akuntansi
 Mata Kuliah : SEJARAH ISLAM
 Dosen : DR. KOMARUDIN SHALEH, DRS., M.AG. /
 Kelas : F
 Indeks Pembelajaran : 2.87



Catatan :

Jumlah Peserta = 23

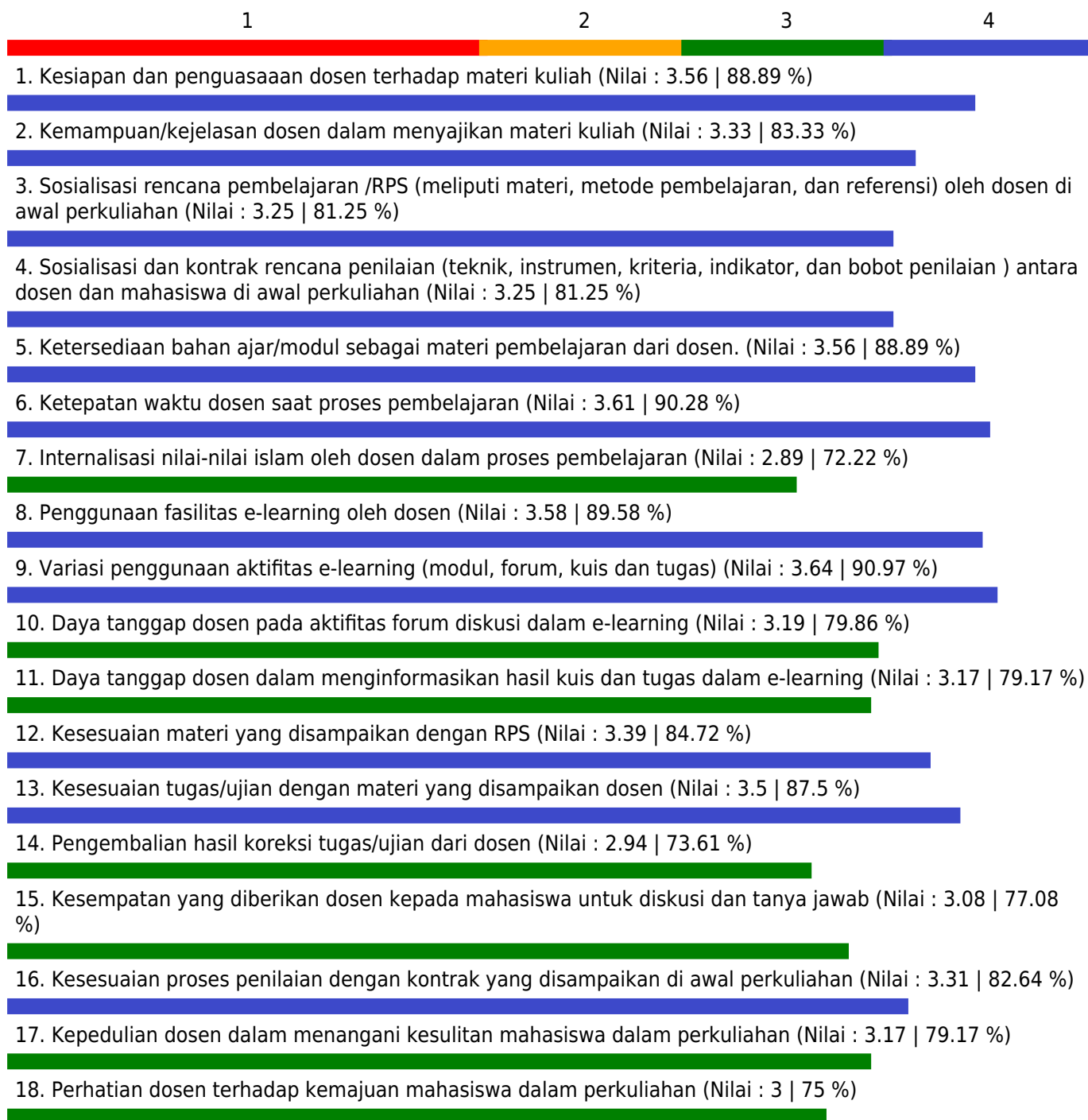
Jumlah Peserta yang menjawab = 20

Keterangan Nilai

1.00 - 1.75 = Kurang; 1.75 - 2.50 = Cukup; 2.50 - 3.25 = Baik; 3.35 - 4.00 = Sangat Baik

GRAFIK PENILAIAN MAHASISWA TERHADAP PERKULIAHAN SEMESTER GANJIL TAHUN AKADEMIK 2020/2021

Fakultas - Program Studi : Ekonomi dan Bisnis - Akuntansi
 Mata Kuliah : PENGANTAR ILMU EKONOMI
 Dosen : DR. NURFAHMIYATI, S.E., M.SI. /
 Kelas : B
 Indeks Pembelajaran : 3.3



Catatan :

Jumlah Peserta = 39

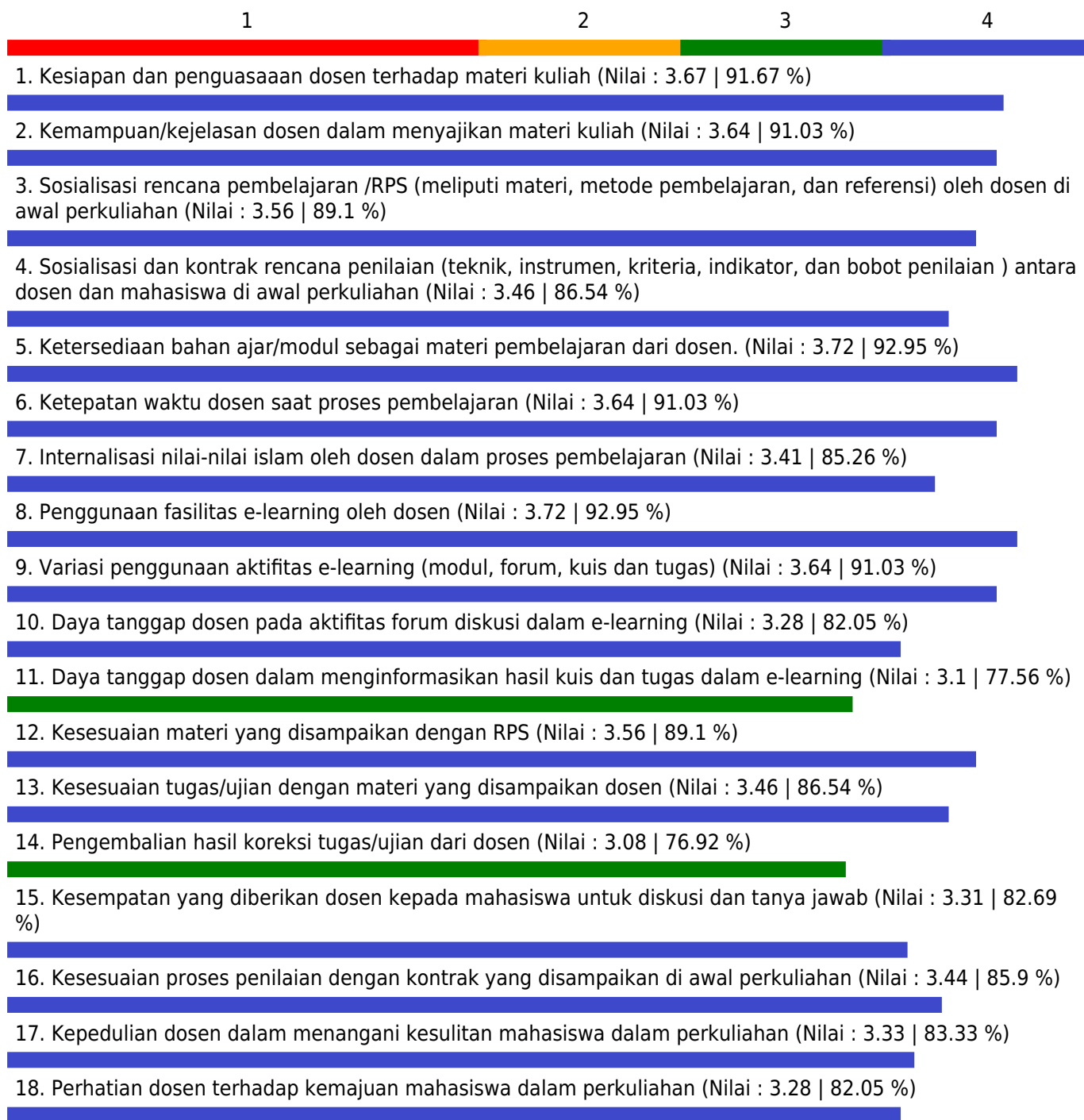
Jumlah Peserta yang menjawab = 36

Keterangan Nilai

1.00 - 1.75 = Kurang; 1.75 - 2.50 = Cukup; 2.50 - 3.25 = Baik; 3.35 - 4.00 = Sangat Baik

GRAFIK PENILAIAN MAHASISWA TERHADAP PERKULIAHAN SEMESTER GANJIL TAHUN AKADEMIK 2020/2021

Fakultas - Program Studi : Ekonomi dan Bisnis - Akuntansi
Mata Kuliah : PENGANTAR ILMU EKONOMI
Dosen : DR. NURFAHMIYATI, S.E., M.SI. /
Kelas : C
Indeks Pembelajaran : 3.46



Catatan :

Jumlah Peserta = 40

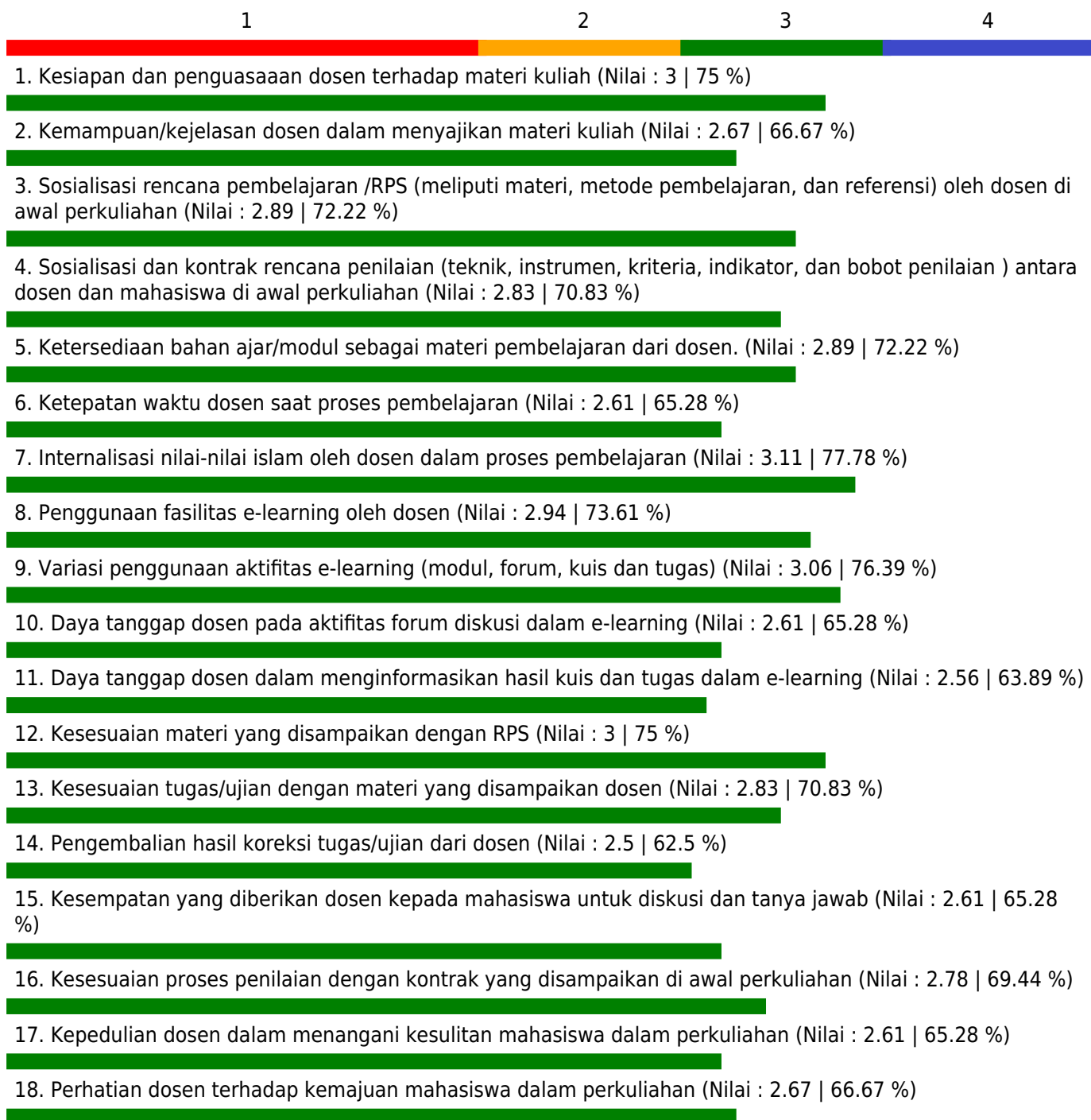
Jumlah Peserta yang menjawab = 39

Keterangan Nilai

1.00 - 1.75 = Kurang; 1.75 - 2.50 = Cukup; 2.50 - 3.25 = Baik; 3.25 - 4.00 = Sangat Baik

GRAFIK PENILAIAN MAHASISWA TERHADAP PERKULIAHAN SEMESTER GANJIL TAHUN AKADEMIK 2020/2021

Fakultas - Program Studi : Ekonomi dan Bisnis - Akuntansi
 Mata Kuliah : ISLAM DISIPLIN ILMU
 Dosen : DR. NURLELI, S.E., M. SI, AK. CA /
 Kelas : C
 Indeks Pembelajaran : 2.79



Catatan :

Jumlah Peserta = 18

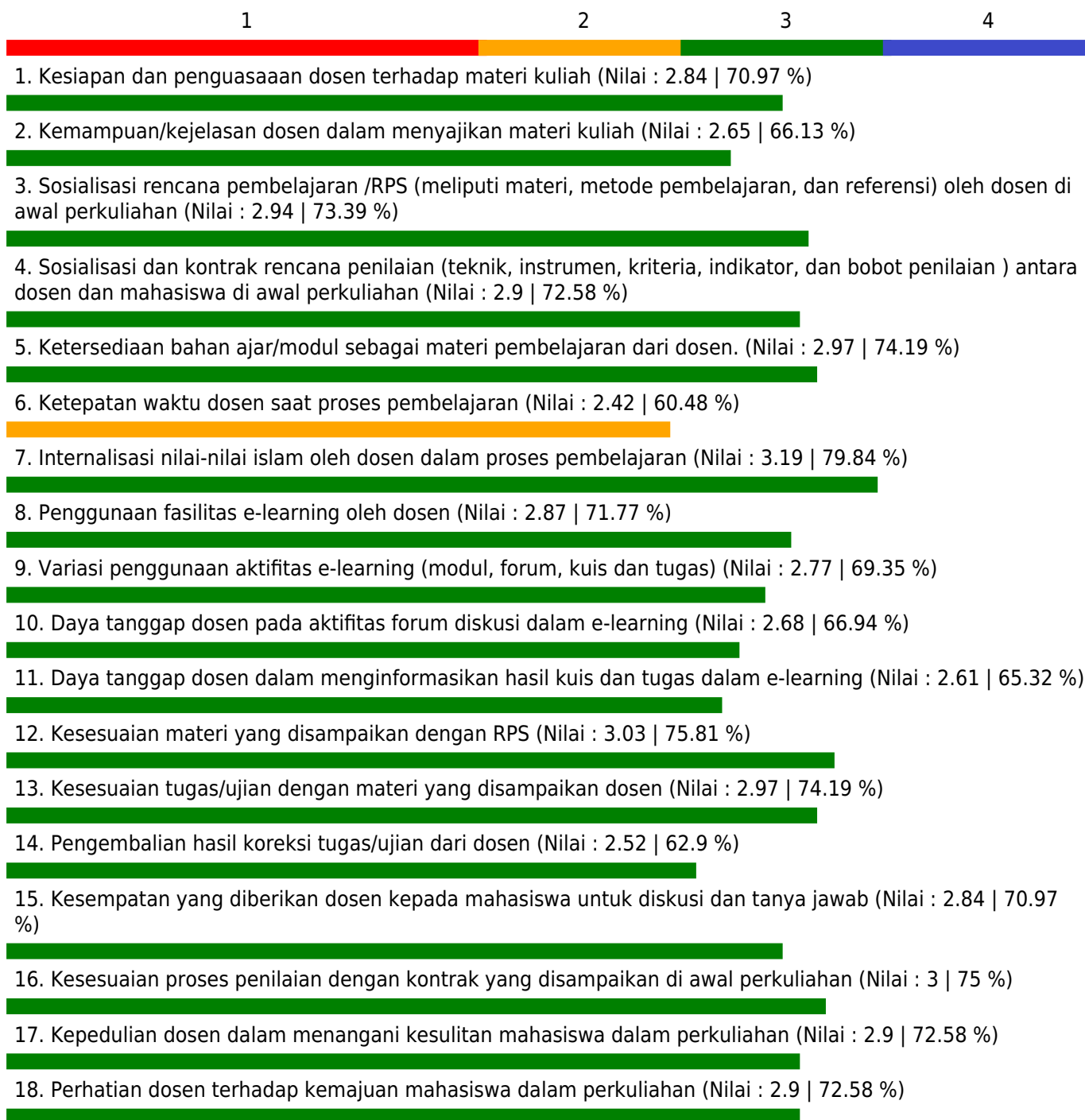
Jumlah Peserta yang menjawab = 18

Keterangan Nilai

1.00 - 1.75 = Kurang; 1.75 - 2.50 = Cukup; 2.50 - 3.25 = Baik; 3.35 - 4.00 = Sangat Baik

GRAFIK PENILAIAN MAHASISWA TERHADAP PERKULIAHAN SEMESTER GANJIL TAHUN AKADEMIK 2020/2021

Fakultas - Program Studi : Ekonomi dan Bisnis - Akuntansi
Mata Kuliah : ISLAM DISIPLIN ILMU
Dosen : DR. NURLELI, S.E., M. SI, AK. CA /
Kelas : D
Indeks Pembelajaran : 2.83



Catatan :

Jumlah Peserta = 33

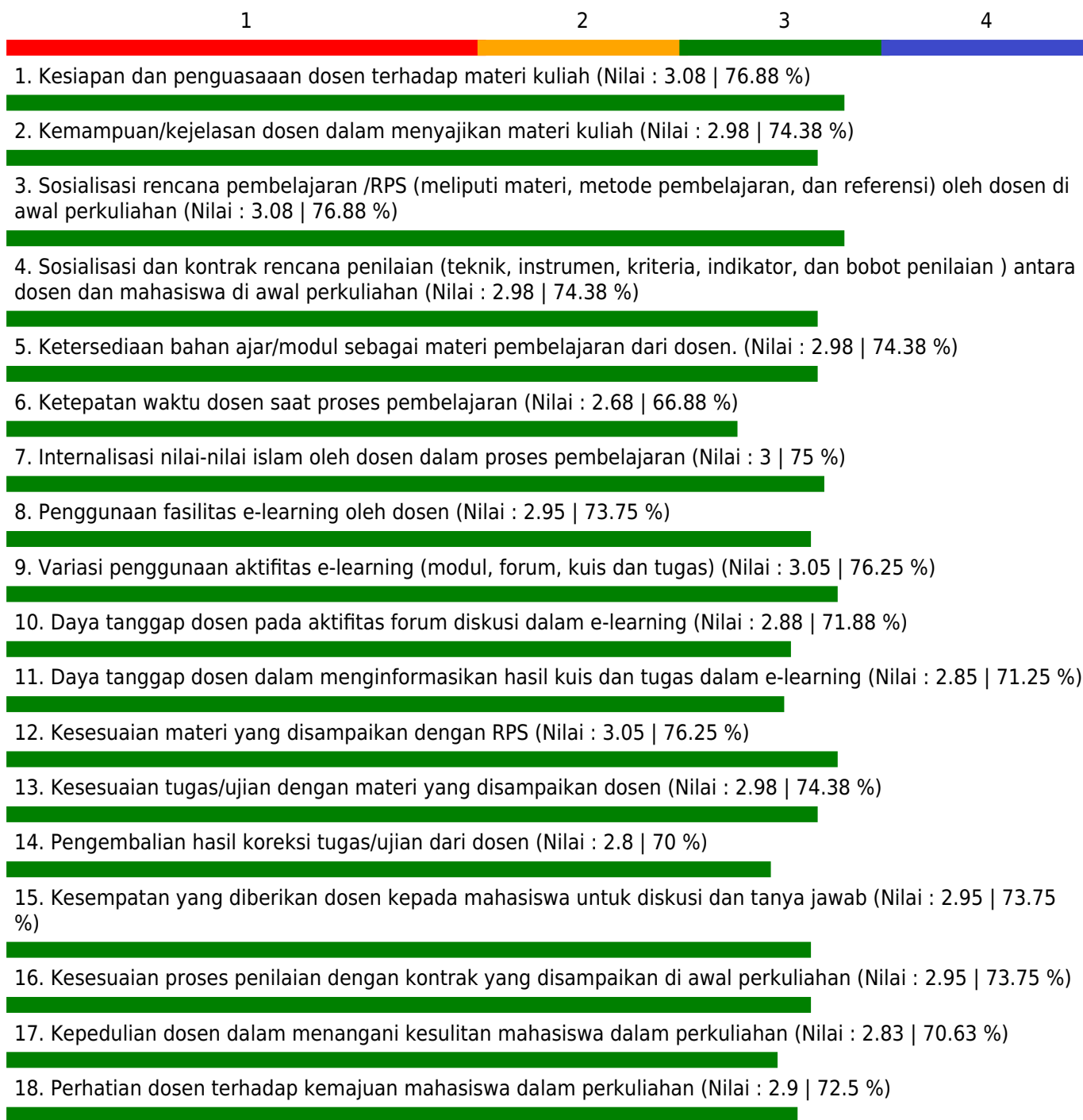
Jumlah Peserta yang menjawab = 31

Keterangan Nilai

1.00 - 1.75 = Kurang; 1.75 - 2.50 = Cukup; 2.50 - 3.25 = Baik; 3.35 - 4.00 = Sangat Baik

GRAFIK PENILAIAN MAHASISWA TERHADAP PERKULIAHAN SEMESTER GANJIL TAHUN AKADEMIK 2020/2021

Fakultas - Program Studi : Ekonomi dan Bisnis - Akuntansi
Mata Kuliah : KEWIRAUSAHAAN
Dosen : DR. NURLELI, S.E., M. SI, AK. CA /
Kelas : A
Indeks Pembelajaran : 2.94



Catatan :

Jumlah Peserta = 40

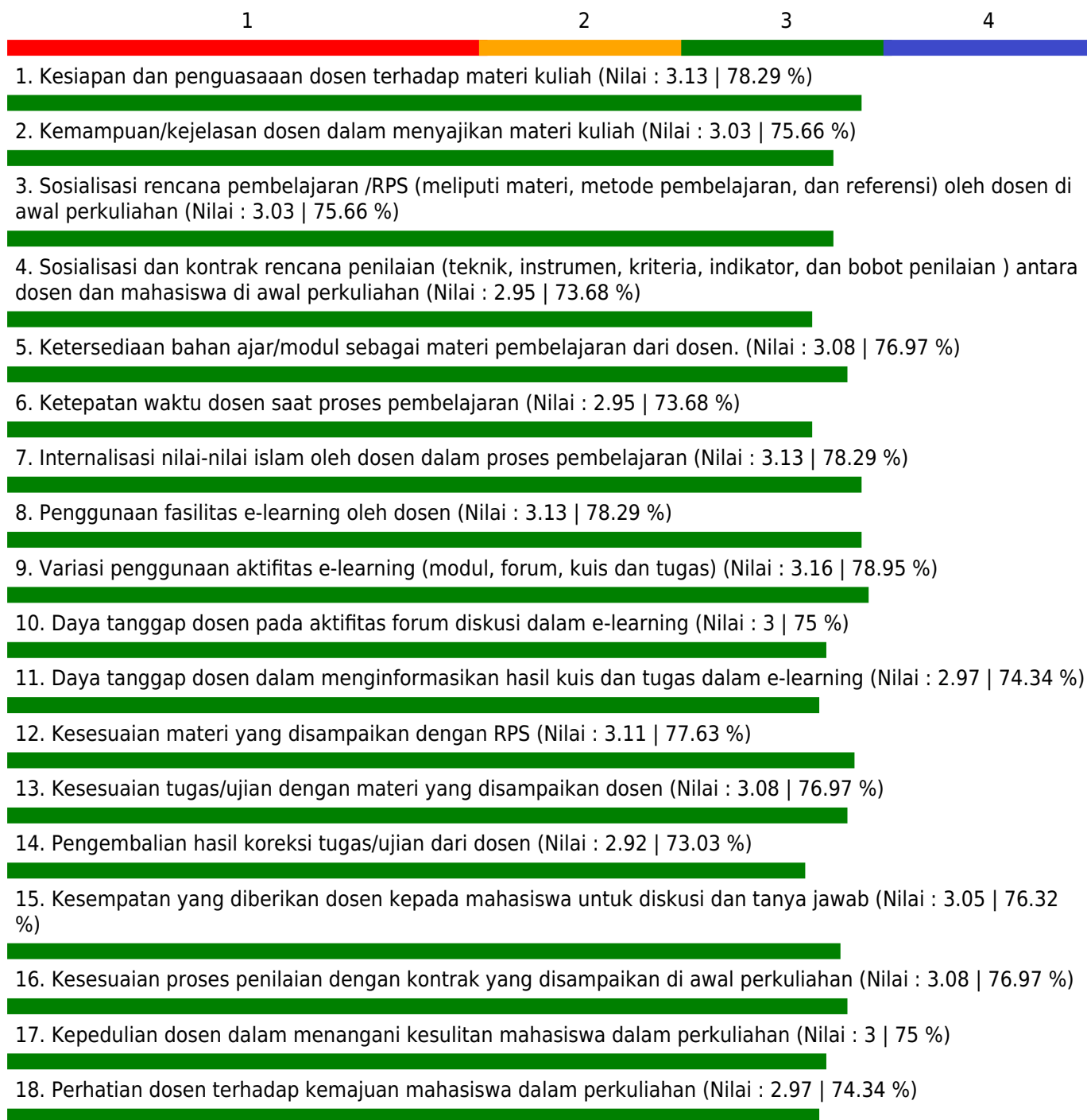
Jumlah Peserta yang menjawab = 40

Keterangan Nilai

1.00 - 1.75 = Kurang; 1.75 - 2.50 = Cukup; 2.50 - 3.25 = Baik; 3.35 - 4.00 = Sangat Baik

GRAFIK PENILAIAN MAHASISWA TERHADAP PERKULIAHAN SEMESTER GANJIL TAHUN AKADEMIK 2020/2021

Fakultas - Program Studi : Ekonomi dan Bisnis - Akuntansi
Mata Kuliah : KEWIRAUSAHAAN
Dosen : DR. NURLELI, S.E., M. SI, AK. CA /
Kelas : B
Indeks Pembelajaran : 3.04



Catatan :

Jumlah Peserta = 39

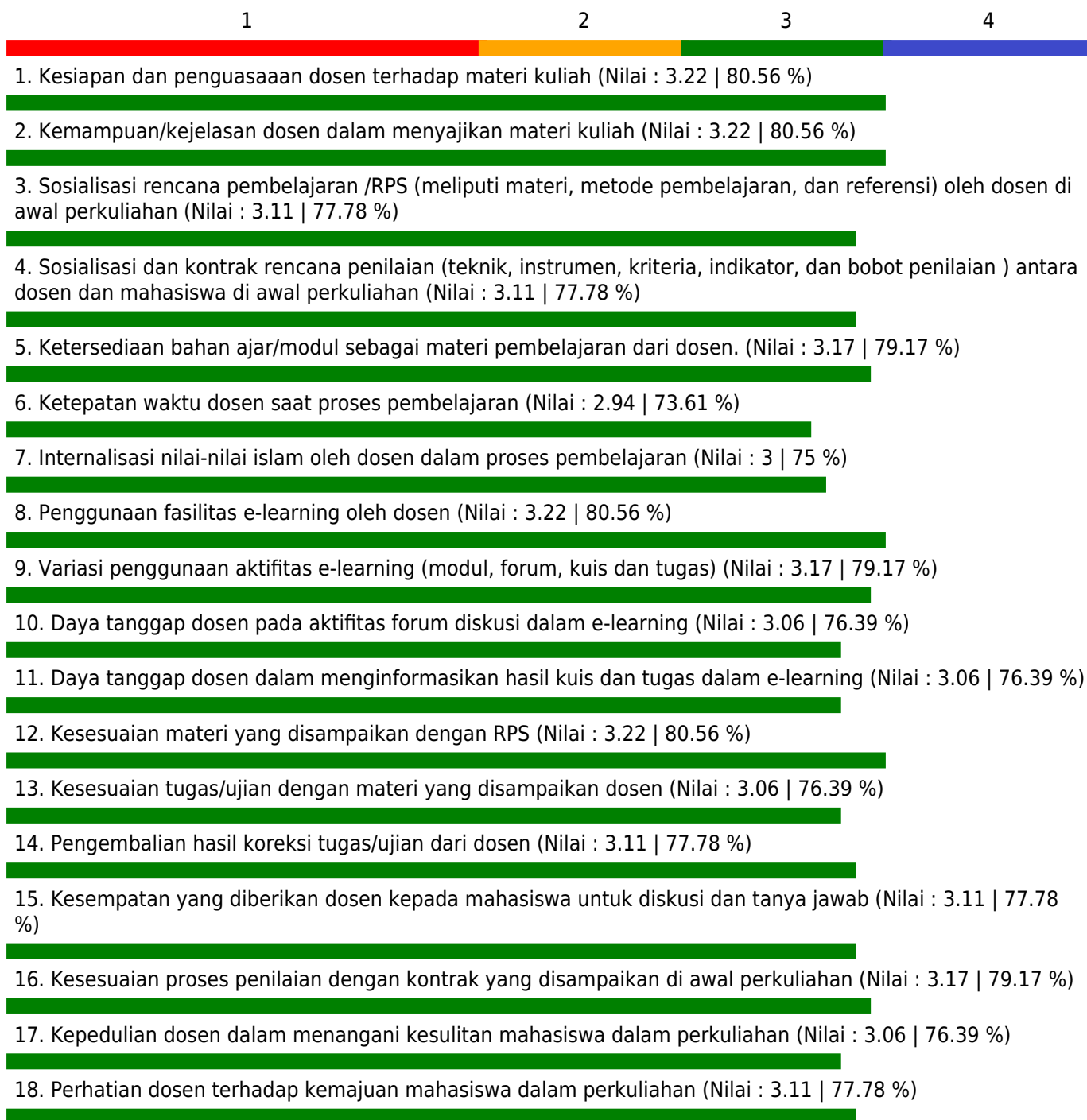
Jumlah Peserta yang menjawab = 37

Keterangan Nilai

1.00 - 1.75 = Kurang; 1.75 - 2.50 = Cukup; 2.50 - 3.25 = Baik; 3.35 - 4.00 = Sangat Baik

GRAFIK PENILAIAN MAHASISWA TERHADAP PERKULIAHAN SEMESTER GANJIL TAHUN AKADEMIK 2020/2021

Fakultas - Program Studi : Ekonomi dan Bisnis - Akuntansi
Mata Kuliah : KEWIRAUSAHAAN
Dosen : DR. NURLELI, S.E., M. SI, AK. CA /
Kelas : C
Indeks Pembelajaran : 3.12



Catatan :

Jumlah Peserta = 22

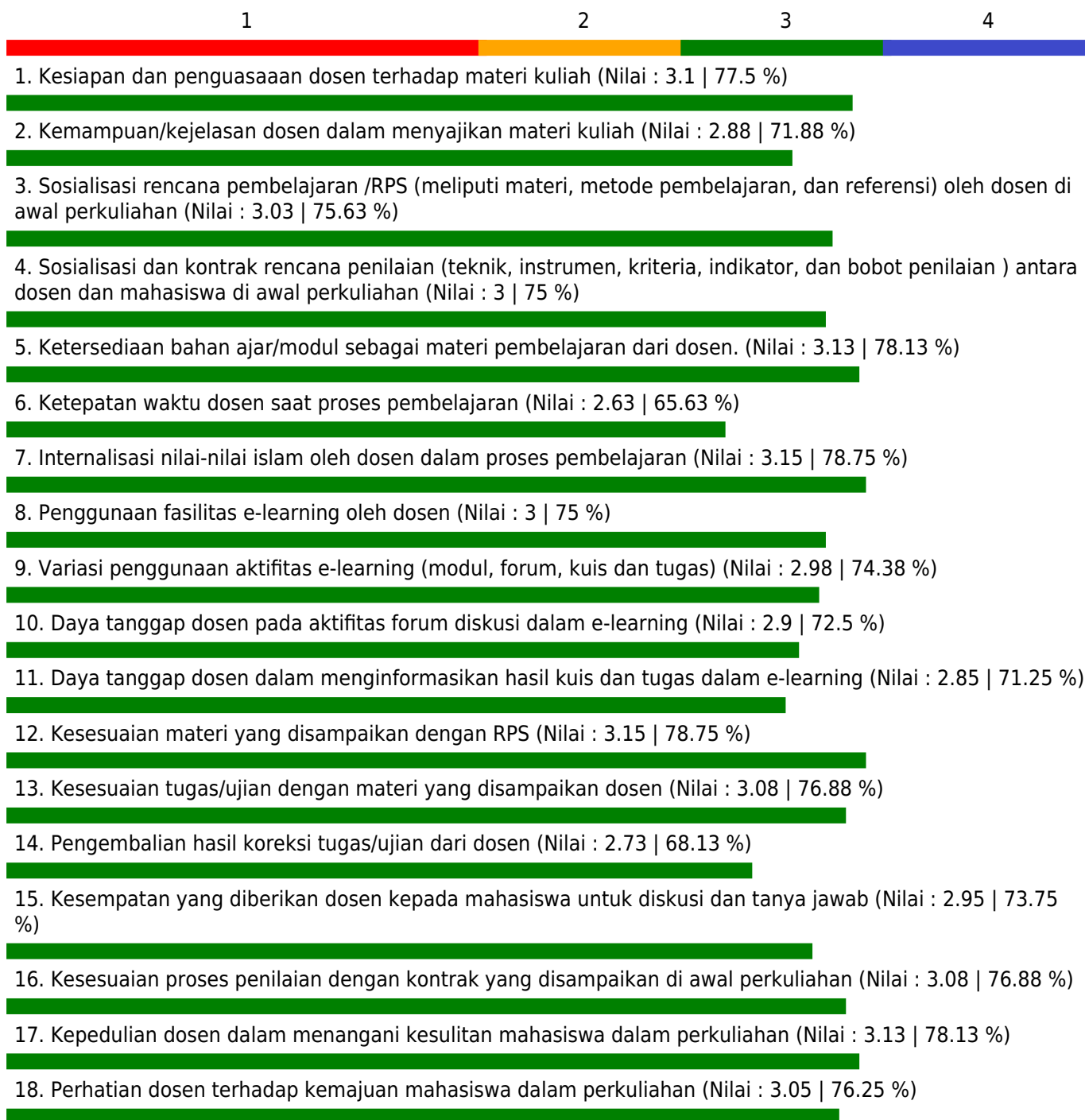
Jumlah Peserta yang menjawab = 18

Keterangan Nilai

1.00 - 1.75 = Kurang; 1.75 - 2.50 = Cukup; 2.50 - 3.25 = Baik; 3.35 - 4.00 = Sangat Baik

GRAFIK PENILAIAN MAHASISWA TERHADAP PERKULIAHAN SEMESTER GANJIL TAHUN AKADEMIK 2020/2021

Fakultas - Program Studi : Ekonomi dan Bisnis - Akuntansi
Mata Kuliah : ANALISIS LAPORAN KEUANGAN
Dosen : DR. NURLELI, S.E., M. SI, AK. CA /
Kelas : A
Indeks Pembelajaran : 2.99



Catatan :

Jumlah Peserta = 40

Jumlah Peserta yang menjawab = 40

Keterangan Nilai

1.00 - 1.75 = Kurang; 1.75 - 2.50 = Cukup; 2.50 - 3.25 = Baik; 3.25 - 4.00 = Sangat Baik

GRAFIK PENILAIAN MAHASISWA TERHADAP PERKULIAHAN SEMESTER GANJIL TAHUN AKADEMIK 2020/2021

Fakultas - Program Studi : Ekonomi dan Bisnis - Akuntansi
Mata Kuliah : ANALISIS LAPORAN KEUANGAN
Dosen : DR. NURLELI, S.E., M. SI, AK. CA /
Kelas : B
Indeks Pembelajaran : 3.02



Catatan :

Jumlah Peserta = 23

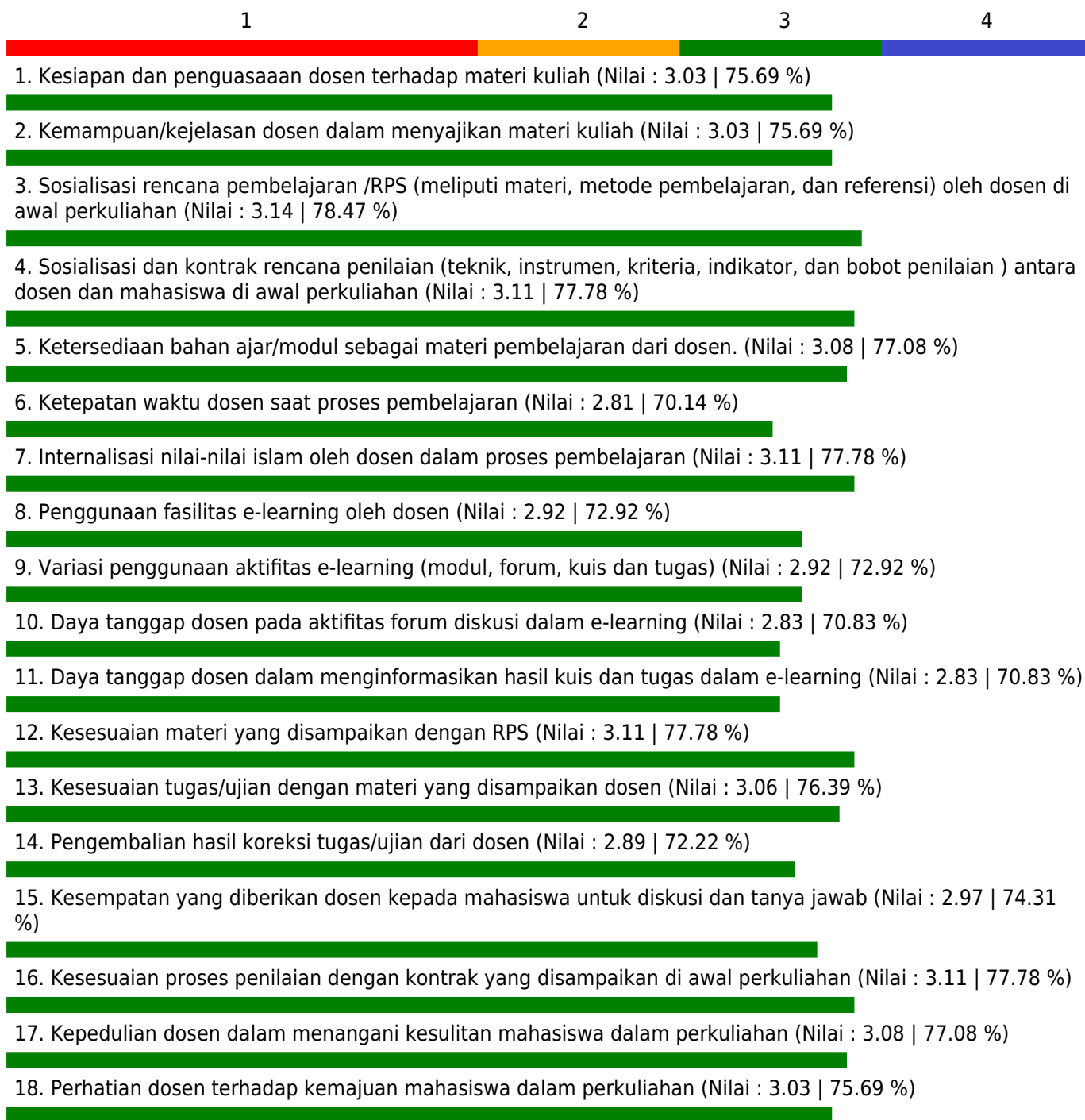
Jumlah Peserta yang menjawab = 21

Keterangan Nilai

1.00 - 1.75 = Kurang; 1.75 - 2.50 = Cukup; 2.50 - 3.25 = Baik; 3.35 - 4.00 = Sangat Baik

GRAFIK PENILAIAN MAHASISWA TERHADAP PERKULIAHAN SEMESTER GANJIL TAHUN AKADEMIK 2020/2021

Fakultas - Program Studi : Ekonomi dan Bisnis - Akuntansi
Mata Kuliah : KEPEMIMPINAN DAN ETIKA
Dosen : DR. NURLELI, S.E., M. SI, AK. CA /
Kelas : E
Indeks Pembelajaran : 3



Catatan :

Jumlah Peserta = 36

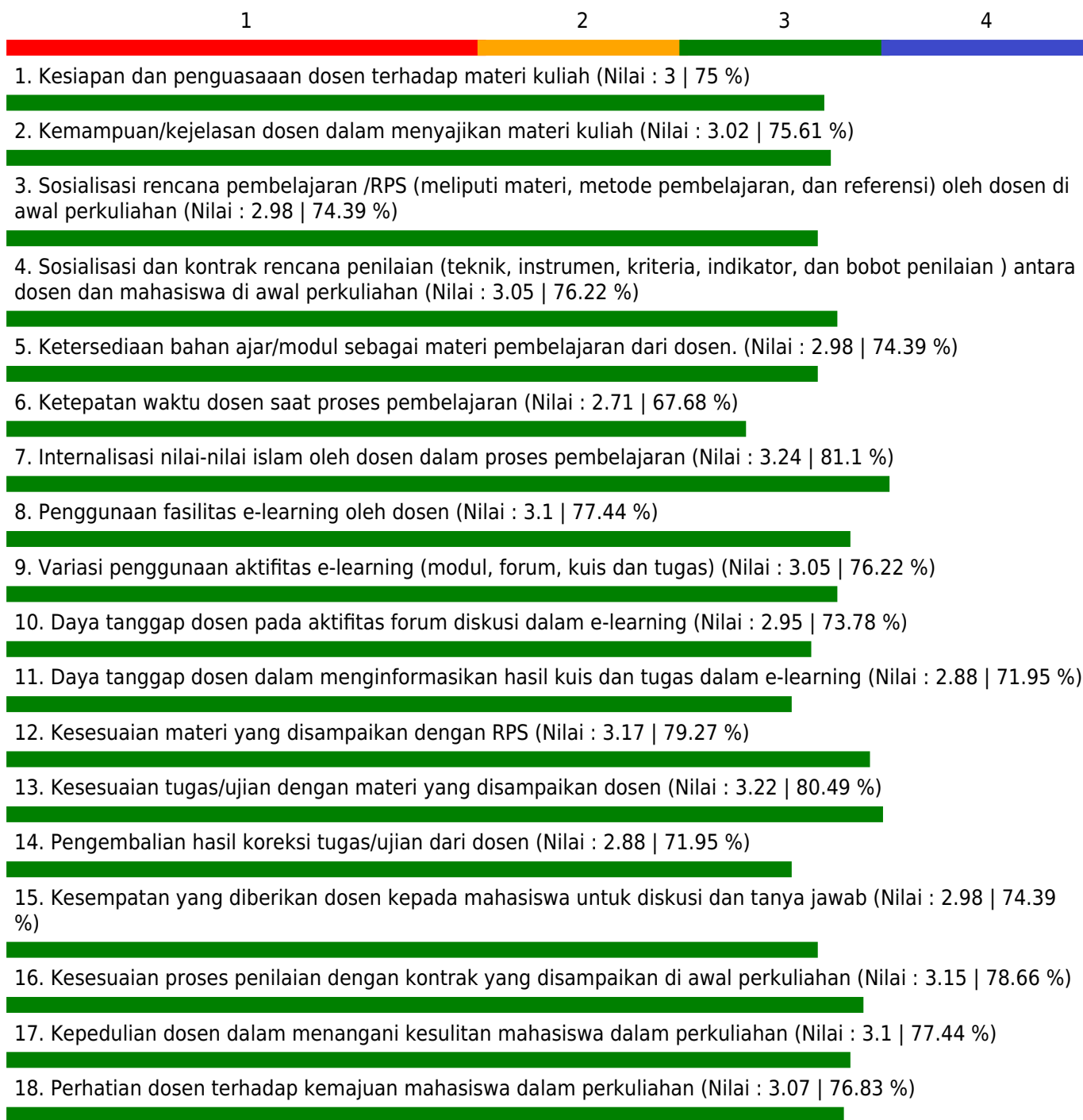
Jumlah Peserta yang menjawab = 36

Keterangan Nilai

1.00 - 1.75 = Kurang; 1.75 - 2.50 = Cukup; 2.50 - 3.25 = Baik; 3.35 - 4.00 = Sangat Baik

GRAFIK PENILAIAN MAHASISWA TERHADAP PERKULIAHAN SEMESTER GANJIL TAHUN AKADEMIK 2020/2021

Fakultas - Program Studi : Ekonomi dan Bisnis - Akuntansi
Mata Kuliah : KEPEMIMPINAN DAN ETIKA
Dosen : DR. NURLELI, S.E., M. SI, AK. CA /
Kelas : F
Indeks Pembelajaran : 2.99



Catatan :

Jumlah Peserta = 41

Jumlah Peserta yang menjawab = 39

Keterangan Nilai

1.00 - 1.75 = Kurang; 1.75 - 2.50 = Cukup; 2.50 - 3.25 = Baik; 3.35 - 4.00 = Sangat Baik

GRAFIK PENILAIAN MAHASISWA TERHADAP PERKULIAHAN SEMESTER GANJIL TAHUN AKADEMIK 2020/2021

Fakultas - Program Studi : Ekonomi dan Bisnis - Akuntansi

Mata Kuliah : KEWIRAUSAHAAN

Dosen : DR. NURLELI, S.E., M. SI, AK. CA / IRENA PARAMITA PRAMONO, S.E., M.SI.

Kelas : F

Indeks Pembelajaran : 2.9



Catatan :

Jumlah Peserta = 21

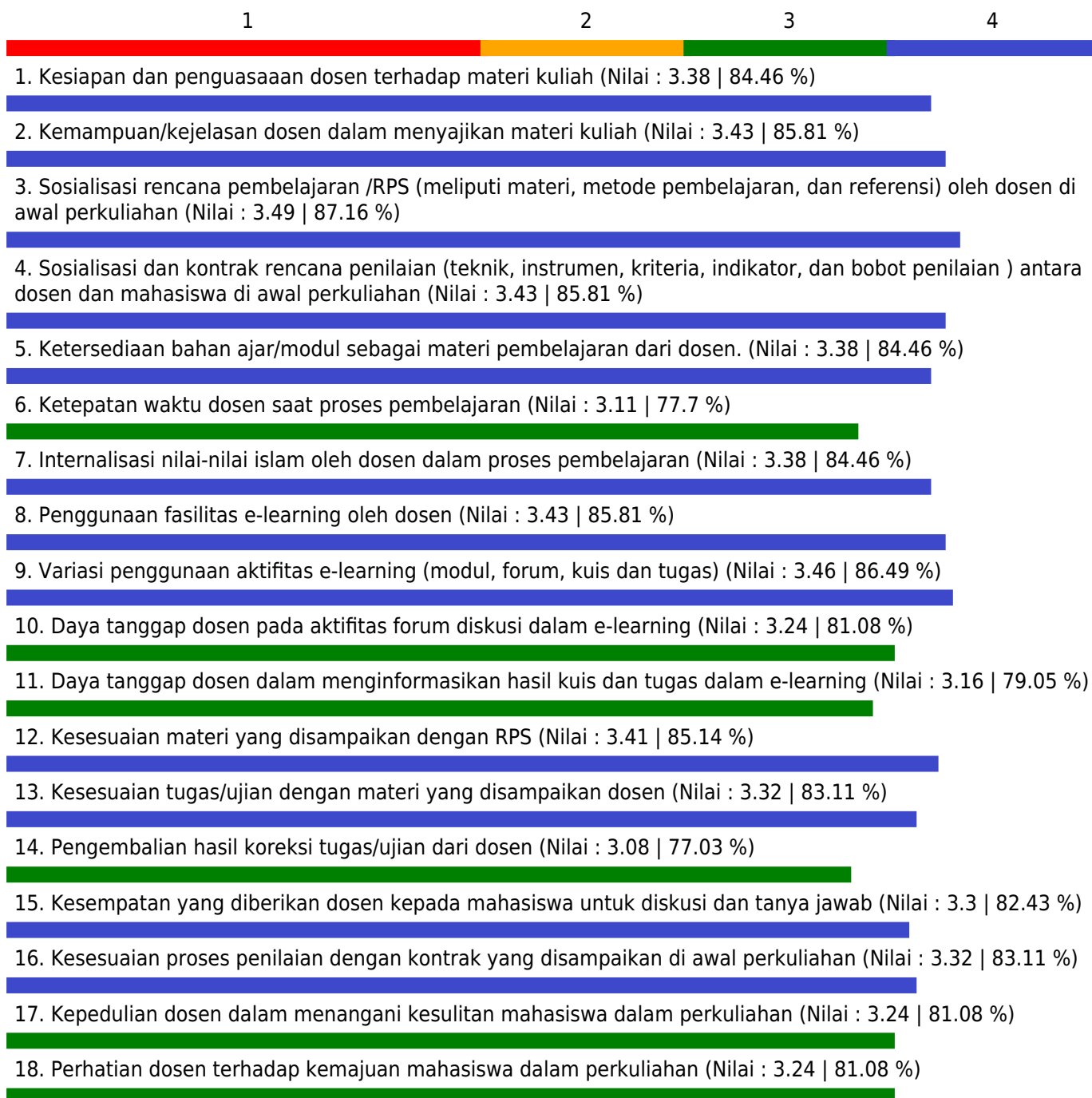
Jumlah Peserta yang menjawab = 19

Keterangan Nilai

1.00 - 1.75 = Kurang; 1.75 - 2.50 = Cukup; 2.50 - 3.25 = Baik; 3.35 - 4.00 = Sangat Baik

GRAFIK PENILAIAN MAHASISWA TERHADAP PERKULIAHAN SEMESTER GANJIL TAHUN AKADEMIK 2020/2021

Fakultas - Program Studi : Ekonomi dan Bisnis - Akuntansi
Mata Kuliah : PENGAUDITAN I
Dosen : DR. PUPUNG PURNAMASARI, S.E., M.SI., AK., CA /
Kelas : A
Indeks Pembelajaran : 3.32



Catatan :

Jumlah Peserta = 38

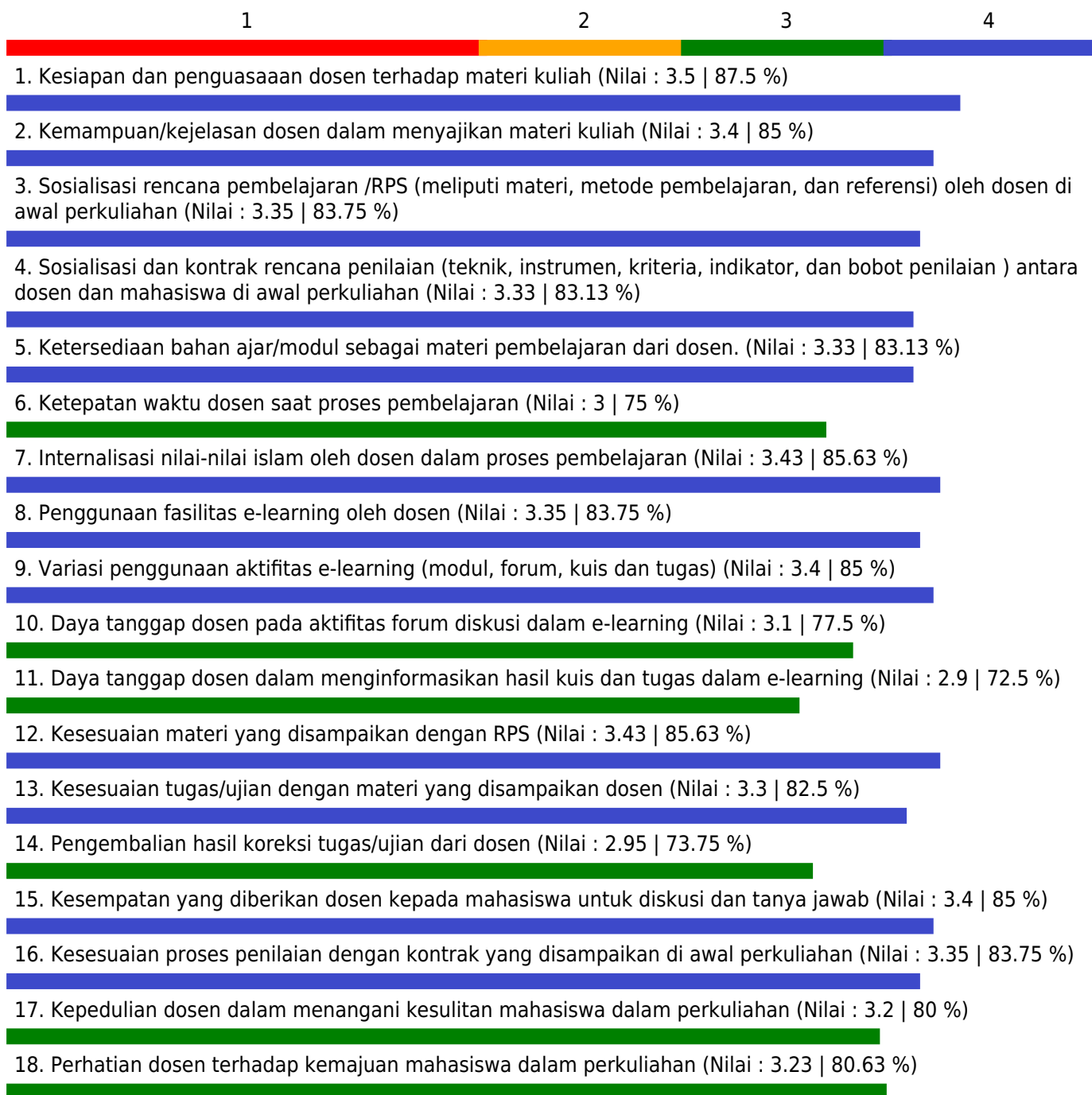
Jumlah Peserta yang menjawab = 37

Keterangan Nilai

1.00 - 1.75 = Kurang; 1.75 - 2.50 = Cukup; 2.50 - 3.25 = Baik; 3.35 - 4.00 = Sangat Baik

GRAFIK PENILAIAN MAHASISWA TERHADAP PERKULIAHAN SEMESTER GANJIL TAHUN AKADEMIK 2020/2021

Fakultas - Program Studi : Ekonomi dan Bisnis - Akuntansi
 Mata Kuliah : PENGAUDITAN I
 Dosen : DR. PUPUNG PURNAMASARI, S.E., M.SI., AK., CA /
 Kelas : B
 Indeks Pembelajaran : 3.27



Catatan :

Jumlah Peserta = 40

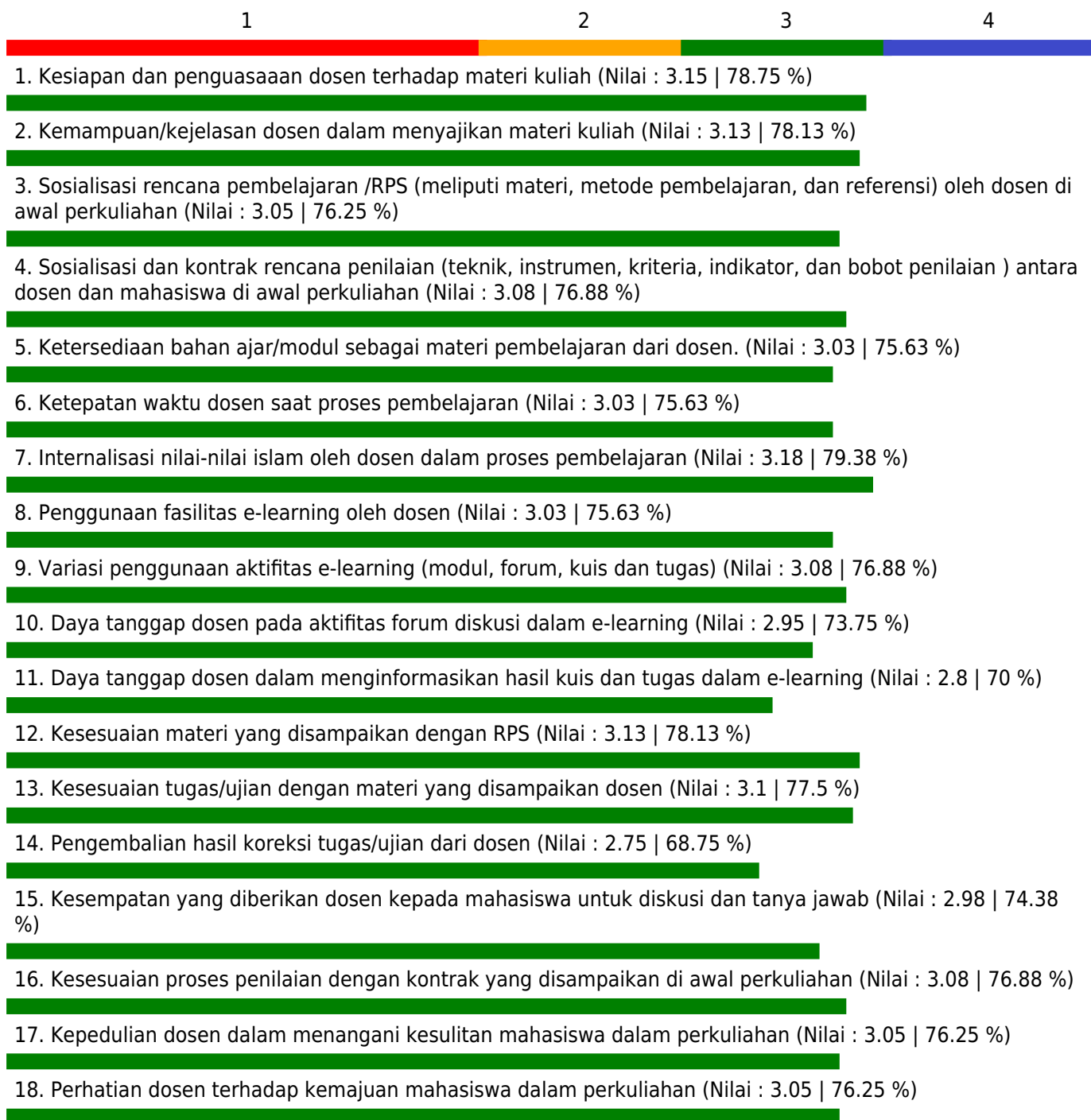
Jumlah Peserta yang menjawab = 40

Keterangan Nilai

1.00 - 1.75 = Kurang; 1.75 - 2.50 = Cukup; 2.50 - 3.25 = Baik; 3.35 - 4.00 = Sangat Baik

GRAFIK PENILAIAN MAHASISWA TERHADAP PERKULIAHAN SEMESTER GANJIL TAHUN AKADEMIK 2020/2021

Fakultas - Program Studi : Ekonomi dan Bisnis - Akuntansi
Mata Kuliah : PENGAUDITAN I
Dosen : DR. PUPUNG PURNAMASARI, S.E., M.SI., AK., CA /
Kelas : C
Indeks Pembelajaran : 3.03



Catatan :

Jumlah Peserta = 40

Jumlah Peserta yang menjawab = 40

Keterangan Nilai

1.00 - 1.75 = Kurang; 1.75 - 2.50 = Cukup; 2.50 - 3.25 = Baik; 3.25 - 4.00 = Sangat Baik

GRAFIK PENILAIAN MAHASISWA TERHADAP PERKULIAHAN SEMESTER GANJIL TAHUN AKADEMIK 2020/2021

Fakultas - Program Studi : Ekonomi dan Bisnis - Akuntansi
Mata Kuliah : PENGAUDITAN INTERNAL
Dosen : DR. PUPUNG PURNAMASARI, S.E., M.SI., AK., CA /
Kelas : A
Indeks Pembelajaran : 3.05



Catatan :

Jumlah Peserta = 40

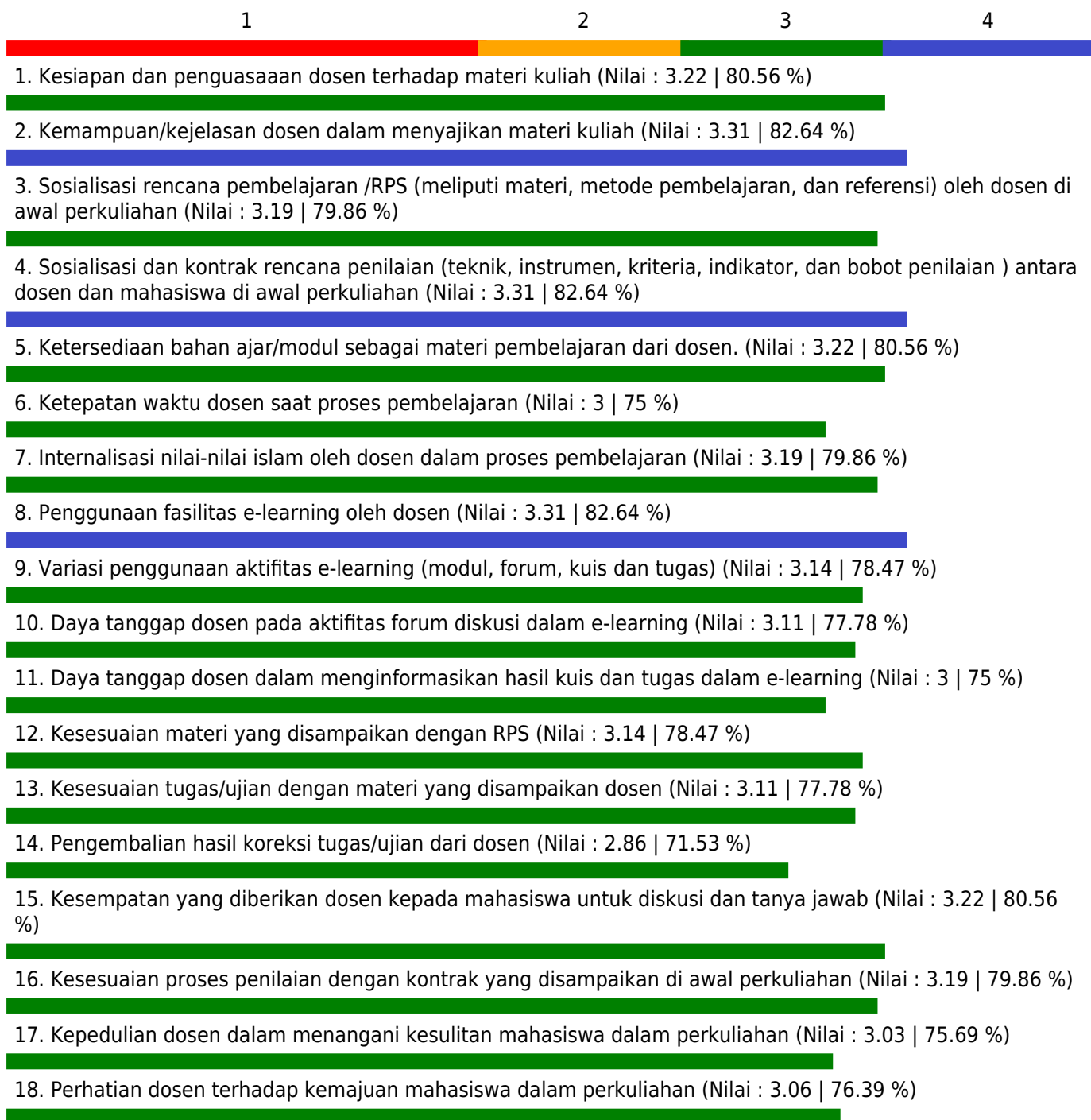
Jumlah Peserta yang menjawab = 40

Keterangan Nilai

1.00 - 1.75 = Kurang; 1.75 - 2.50 = Cukup; 2.50 - 3.25 = Baik; 3.35 - 4.00 = Sangat Baik

GRAFIK PENILAIAN MAHASISWA TERHADAP PERKULIAHAN SEMESTER GANJIL TAHUN AKADEMIK 2020/2021

Fakultas - Program Studi : Ekonomi dan Bisnis - Akuntansi
 Mata Kuliah : PENGAUDITAN INTERNAL
 Dosen : DR. PUPUNG PURNAMASARI, S.E., M.SI., AK., CA /
 Kelas : B
 Indeks Pembelajaran : 3.14



Catatan :

Jumlah Peserta = 39

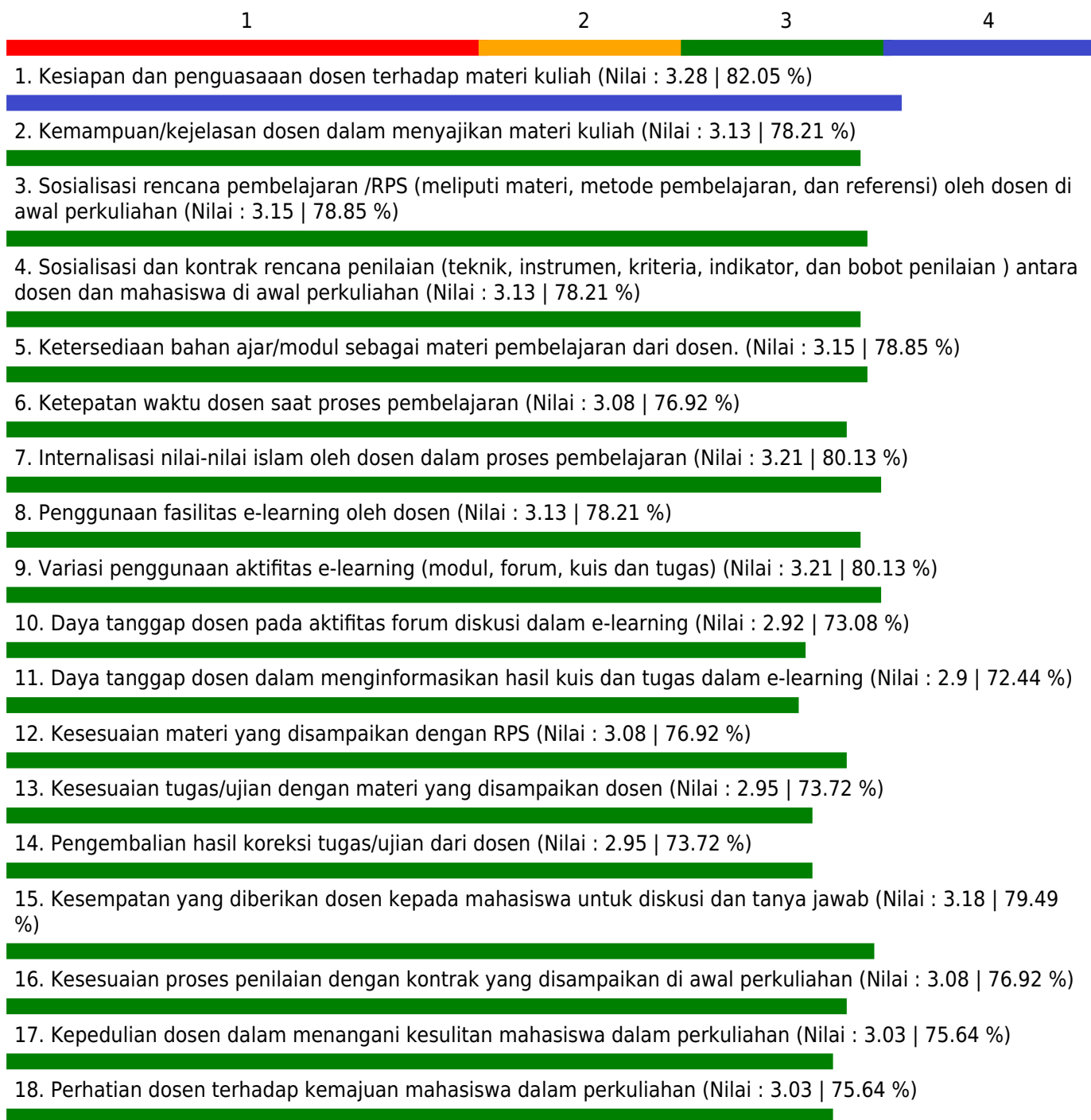
Jumlah Peserta yang menjawab = 36

Keterangan Nilai

1.00 - 1.75 = Kurang; 1.75 - 2.50 = Cukup; 2.50 - 3.25 = Baik; 3.35 - 4.00 = Sangat Baik

GRAFIK PENILAIAN MAHASISWA TERHADAP PERKULIAHAN SEMESTER GANJIL TAHUN AKADEMIK 2020/2021

Fakultas - Program Studi : Ekonomi dan Bisnis - Akuntansi
Mata Kuliah : PENGAUDITAN INTERNAL
Dosen : DR. PUPUNG PURNAMASARI, S.E., M.SI., AK., CA /
Kelas : C
Indeks Pembelajaran : 3.09



Catatan :

Jumlah Peserta = 40

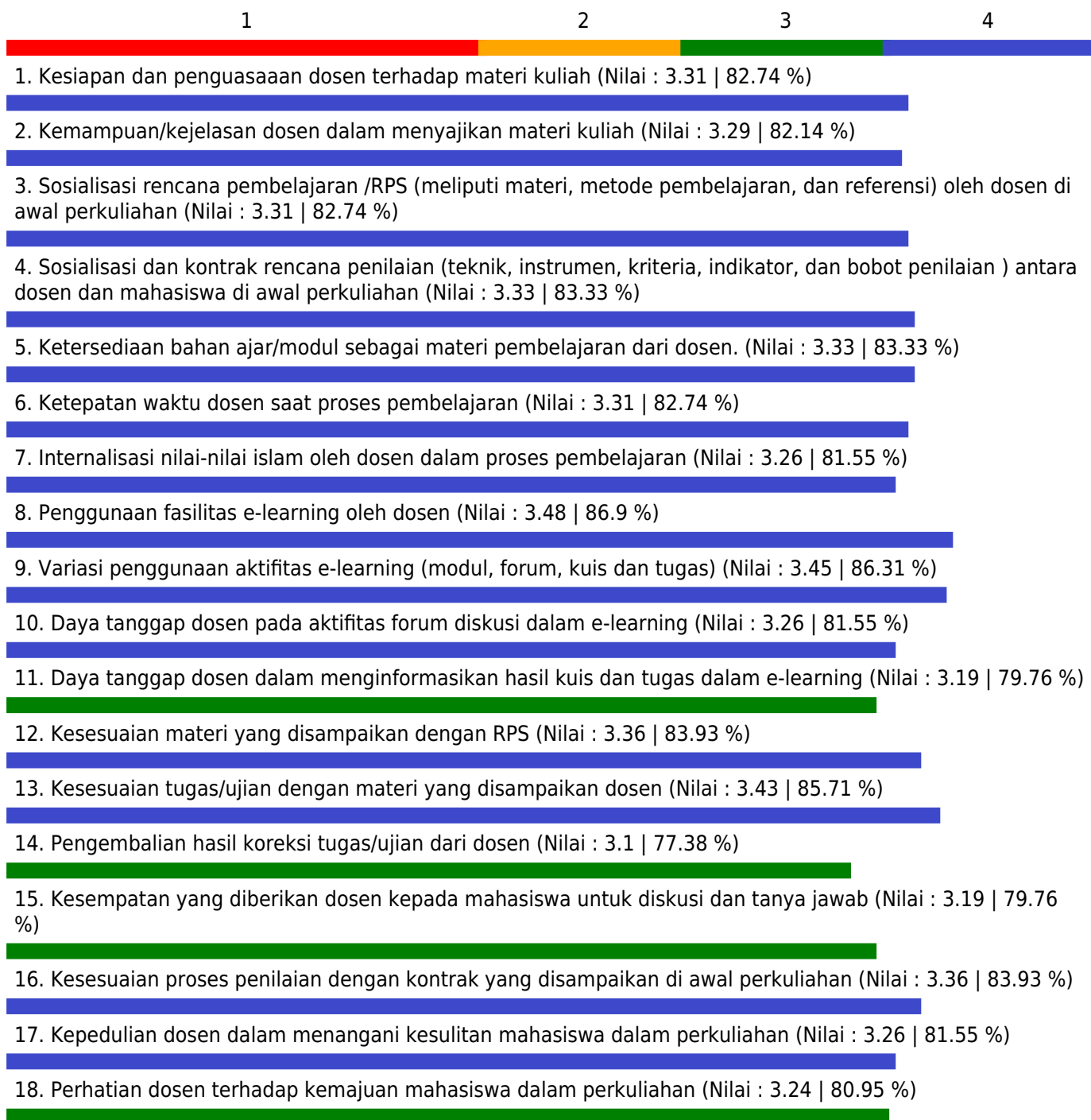
Jumlah Peserta yang menjawab = 39

Keterangan Nilai

1.00 - 1.75 = Kurang; 1.75 - 2.50 = Cukup; 2.50 - 3.25 = Baik; 3.35 - 4.00 = Sangat Baik

GRAFIK PENILAIAN MAHASISWA TERHADAP PERKULIAHAN SEMESTER GANJIL TAHUN AKADEMIK 2020/2021

Fakultas - Program Studi : Ekonomi dan Bisnis - Akuntansi
 Mata Kuliah : AN. INVEST & MAN PORTOFOLIO
 Dosen : DR. RINI LESTARI, S.E., M.SI. /
 Kelas : A
 Indeks Pembelajaran : 3.3



Catatan :

Jumlah Peserta = 42

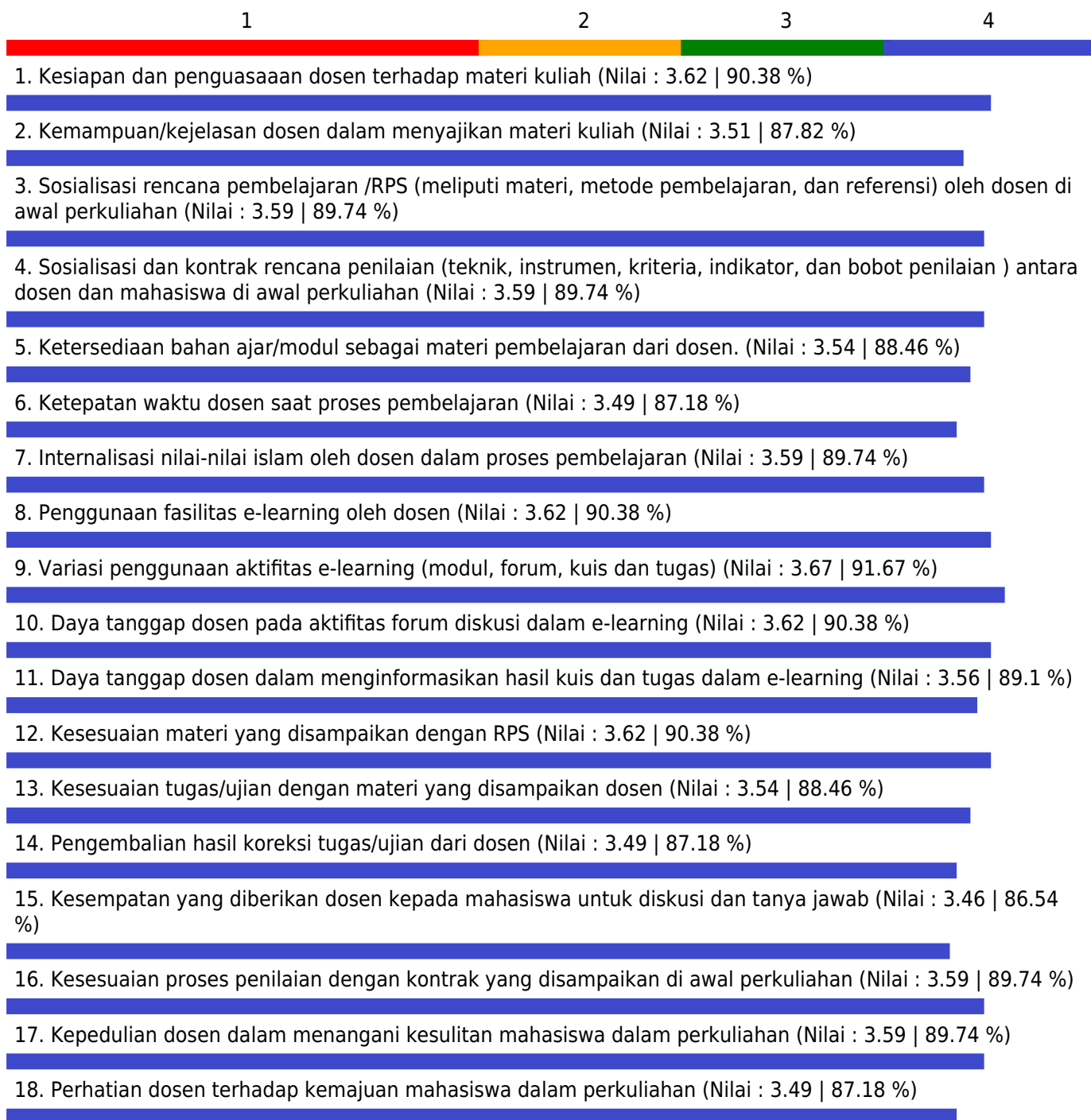
Jumlah Peserta yang menjawab = 42

Keterangan Nilai

1.00 - 1.75 = Kurang; 1.75 - 2.50 = Cukup; 2.50 - 3.25 = Baik; 3.35 - 4.00 = Sangat Baik

GRAFIK PENILAIAN MAHASISWA TERHADAP PERKULIAHAN SEMESTER GANJIL TAHUN AKADEMIK 2020/2021

Fakultas - Program Studi : Ekonomi dan Bisnis - Akuntansi
Mata Kuliah : AN. INVEST & MAN PORTOFOLIO
Dosen : DR. RINI LESTARI, S.E., M.SI. /
Kelas : B
Indeks Pembelajaran : 3.56



Catatan :

Jumlah Peserta = 40

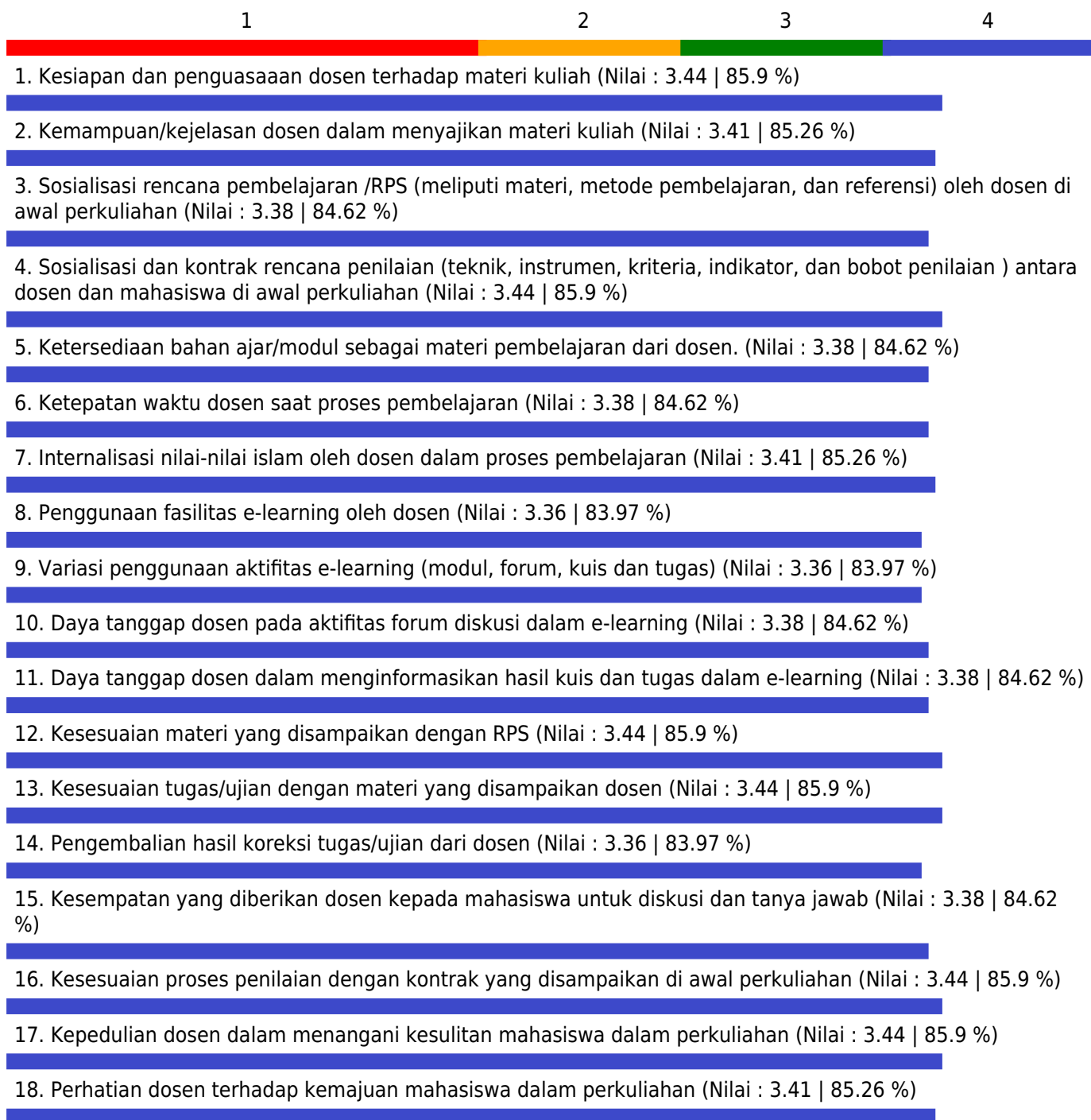
Jumlah Peserta yang menjawab = 39

Keterangan Nilai

1.00 - 1.75 = Kurang; 1.75 - 2.50 = Cukup; 2.50 - 3.25 = Baik; 3.35 - 4.00 = Sangat Baik

GRAFIK PENILAIAN MAHASISWA TERHADAP PERKULIAHAN SEMESTER GANJIL TAHUN AKADEMIK 2020/2021

Fakultas - Program Studi : Ekonomi dan Bisnis - Akuntansi
Mata Kuliah : AN. INVEST & MAN PORTOFOLIO
Dosen : DR. RINI LESTARI, S.E., M.SI. /
Kelas : C
Indeks Pembelajaran : 3.4



Catatan :

Jumlah Peserta = 40

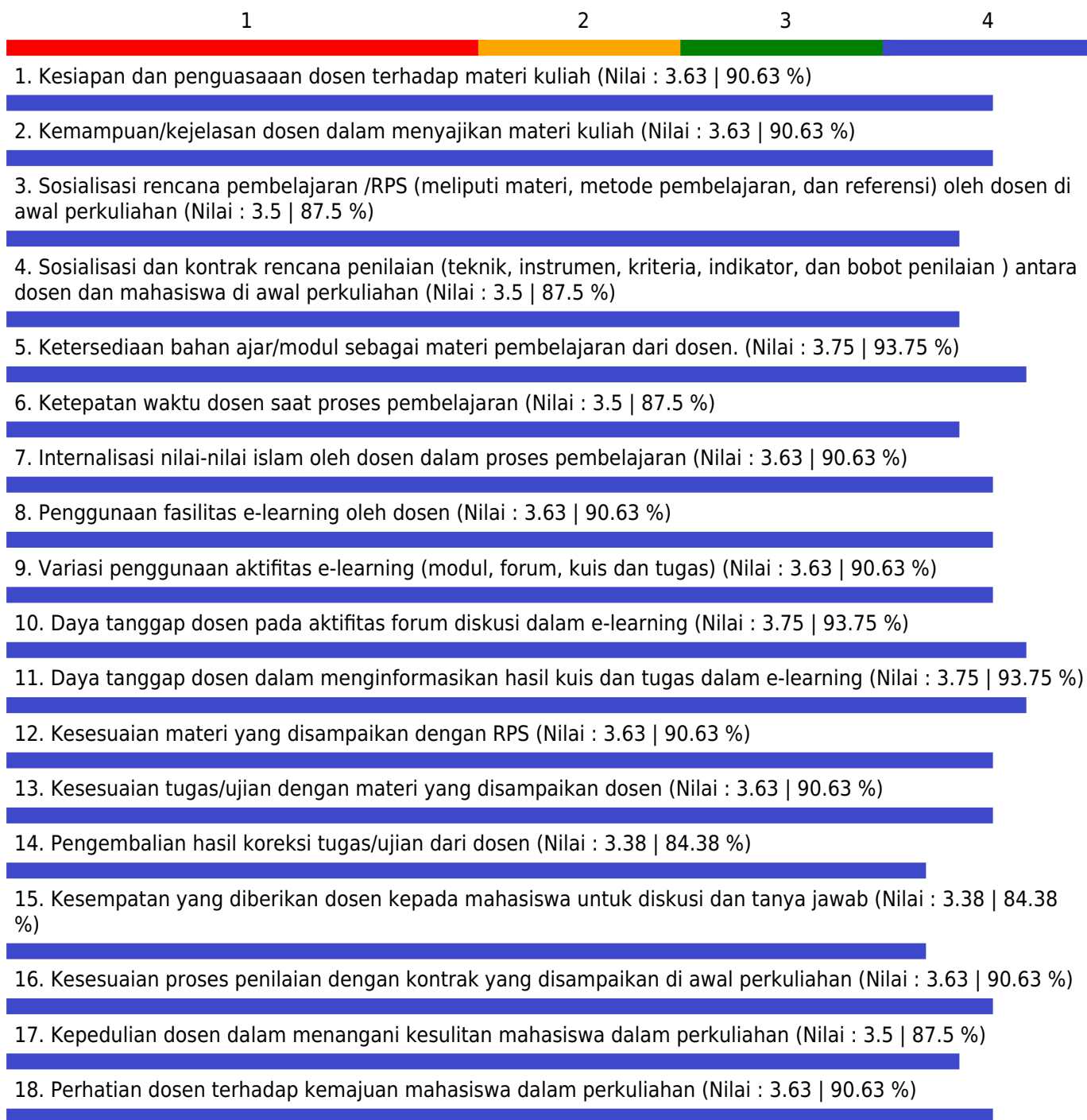
Jumlah Peserta yang menjawab = 39

Keterangan Nilai

1.00 - 1.75 = Kurang; 1.75 - 2.50 = Cukup; 2.50 - 3.25 = Baik; 3.35 - 4.00 = Sangat Baik

GRAFIK PENILAIAN MAHASISWA TERHADAP PERKULIAHAN SEMESTER GANJIL TAHUN AKADEMIK 2020/2021

Fakultas - Program Studi : Ekonomi dan Bisnis - Akuntansi
Mata Kuliah : AN. INVEST & MAN PORTOFOLIO
Dosen : DR. RINI LESTARI, S.E., M.SI. /
Kelas : F
Indeks Pembelajaran : 3.59



Catatan :

Jumlah Peserta = 8

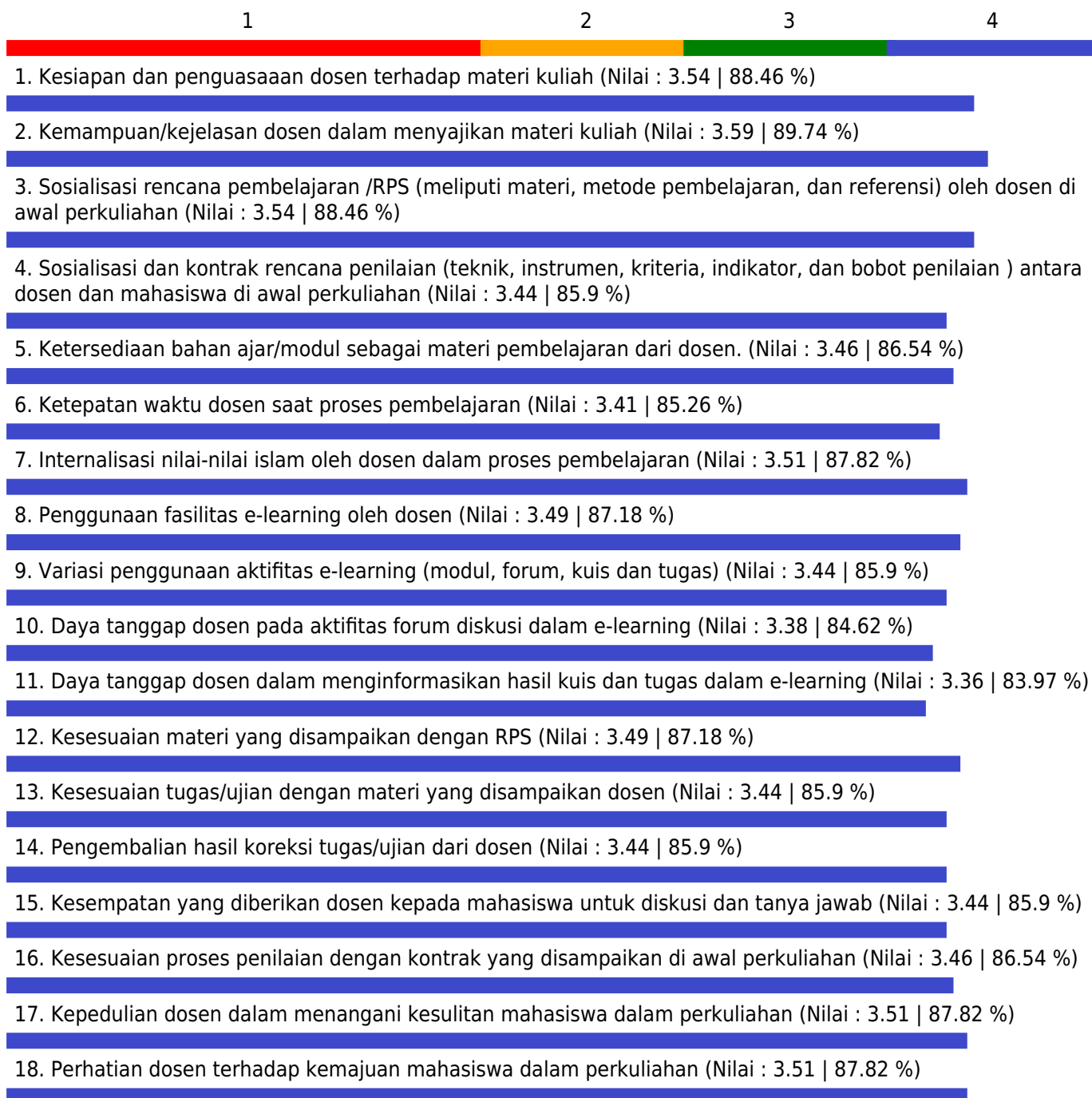
Jumlah Peserta yang menjawab = 8

Keterangan Nilai

1.00 - 1.75 = Kurang; 1.75 - 2.50 = Cukup; 2.50 - 3.25 = Baik; 3.35 - 4.00 = Sangat Baik

GRAFIK PENILAIAN MAHASISWA TERHADAP PERKULIAHAN SEMESTER GANJIL TAHUN AKADEMIK 2020/2021

Fakultas - Program Studi : Ekonomi dan Bisnis - Akuntansi
Mata Kuliah : MET. PEN. DAN KOLOKIUUM
Dosen : DR. RINI LESTARI, S.E., M.SI. /
Kelas : A
Indeks Pembelajaran : 3.47



Catatan :

Jumlah Peserta = 40

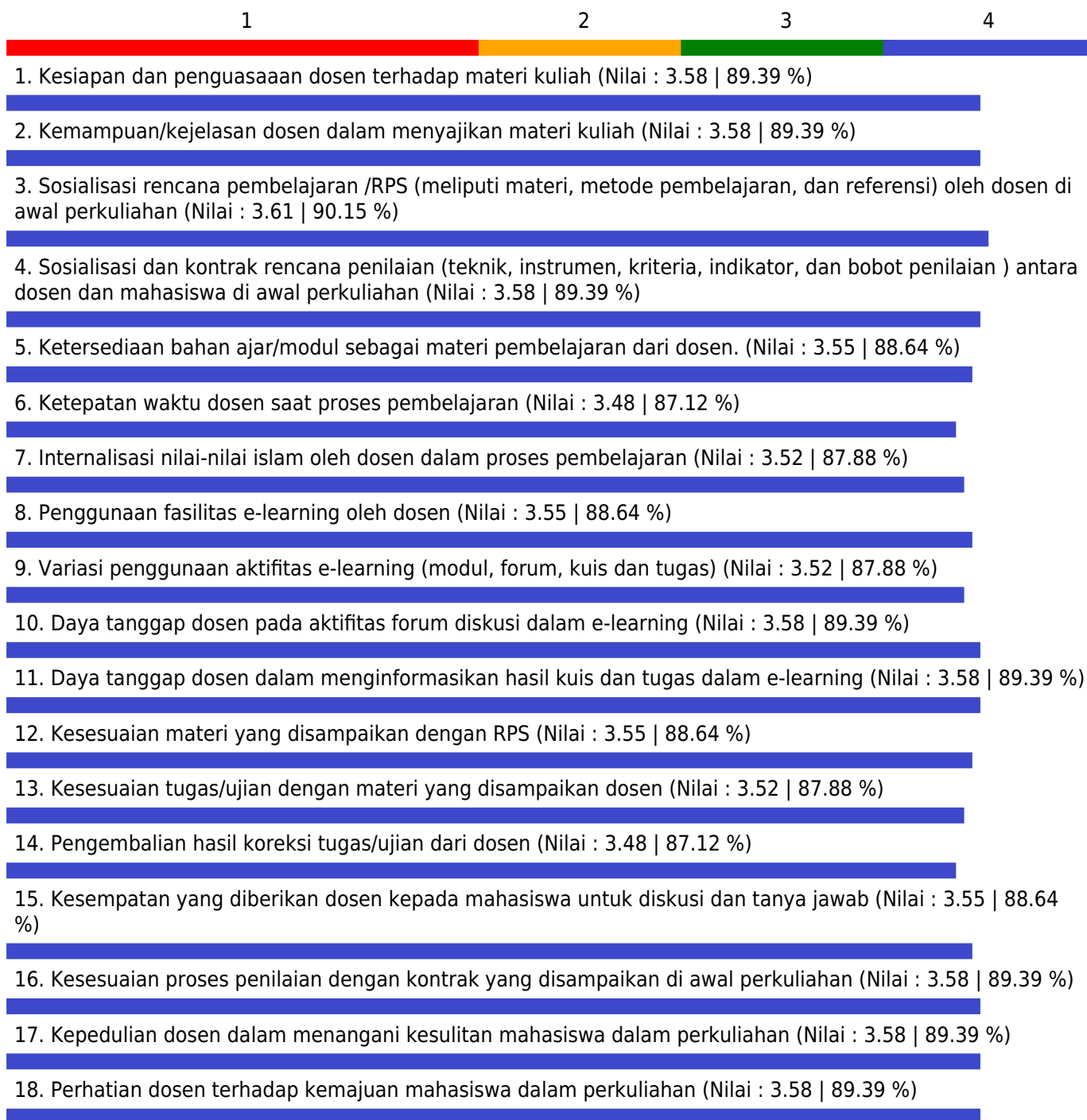
Jumlah Peserta yang menjawab = 39

Keterangan Nilai

1.00 - 1.75 = Kurang; 1.75 - 2.50 = Cukup; 2.50 - 3.25 = Baik; 3.35 - 4.00 = Sangat Baik

GRAFIK PENILAIAN MAHASISWA TERHADAP PERKULIAHAN SEMESTER GANJIL TAHUN AKADEMIK 2020/2021

Fakultas - Program Studi : Ekonomi dan Bisnis - Akuntansi
Mata Kuliah : MET. PEN. DAN KOLOKIUUM
Dosen : DR. RINI LESTARI, S.E., M.SI. /
Kelas : B
Indeks Pembelajaran : 3.55



Catatan :

Jumlah Peserta = 35

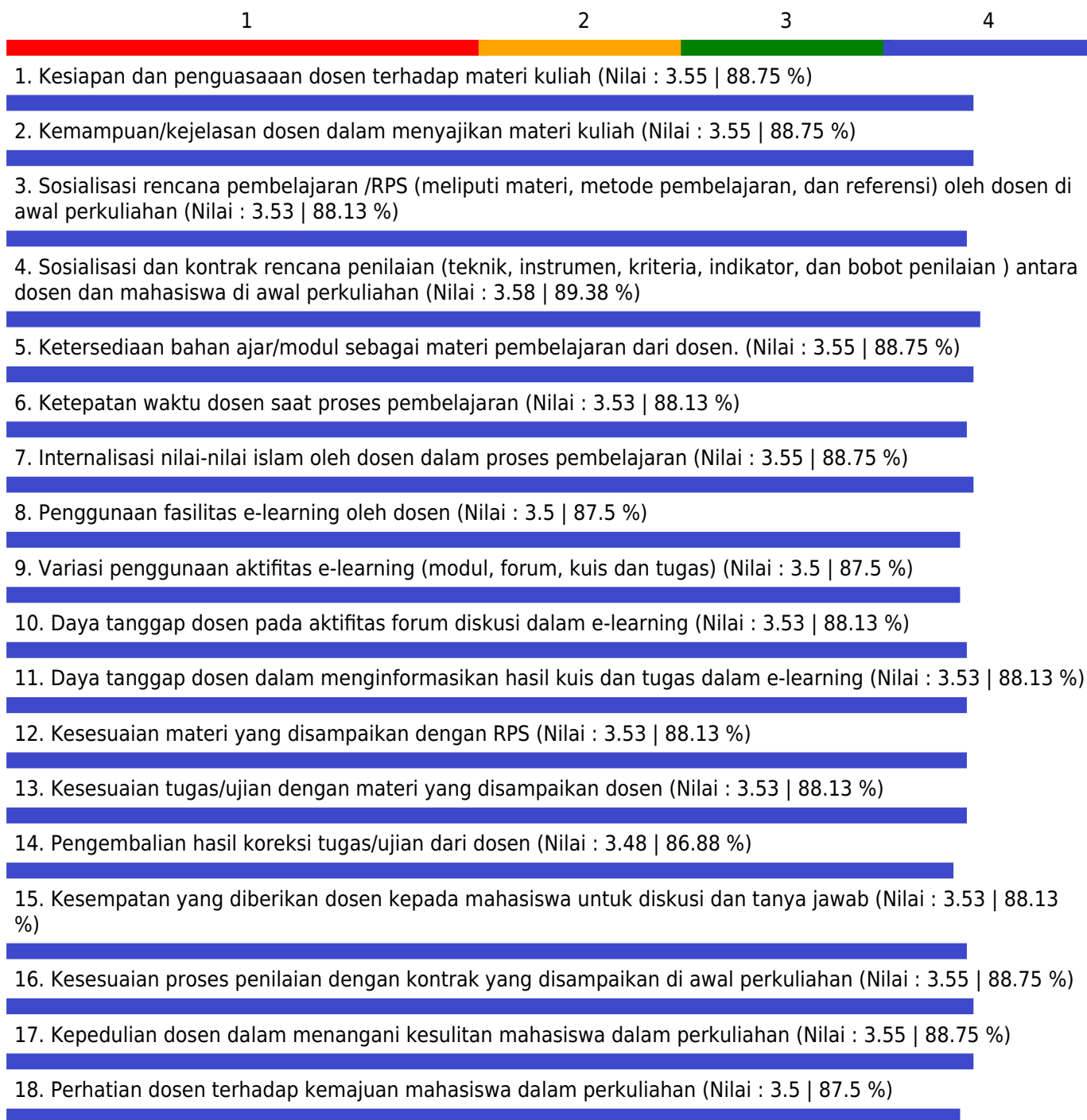
Jumlah Peserta yang menjawab = 33

Keterangan Nilai

1.00 - 1.75 = Kurang; 1.75 - 2.50 = Cukup; 2.50 - 3.25 = Baik; 3.35 - 4.00 = Sangat Baik

GRAFIK PENILAIAN MAHASISWA TERHADAP PERKULIAHAN SEMESTER GANJIL TAHUN AKADEMIK 2020/2021

Fakultas - Program Studi : Ekonomi dan Bisnis - Akuntansi
Mata Kuliah : MET. PEN. DAN KOLOKIUUM
Dosen : DR. RINI LESTARI, S.E., M.SI. /
Kelas : C
Indeks Pembelajaran : 3.52



Catatan :

Jumlah Peserta = 40

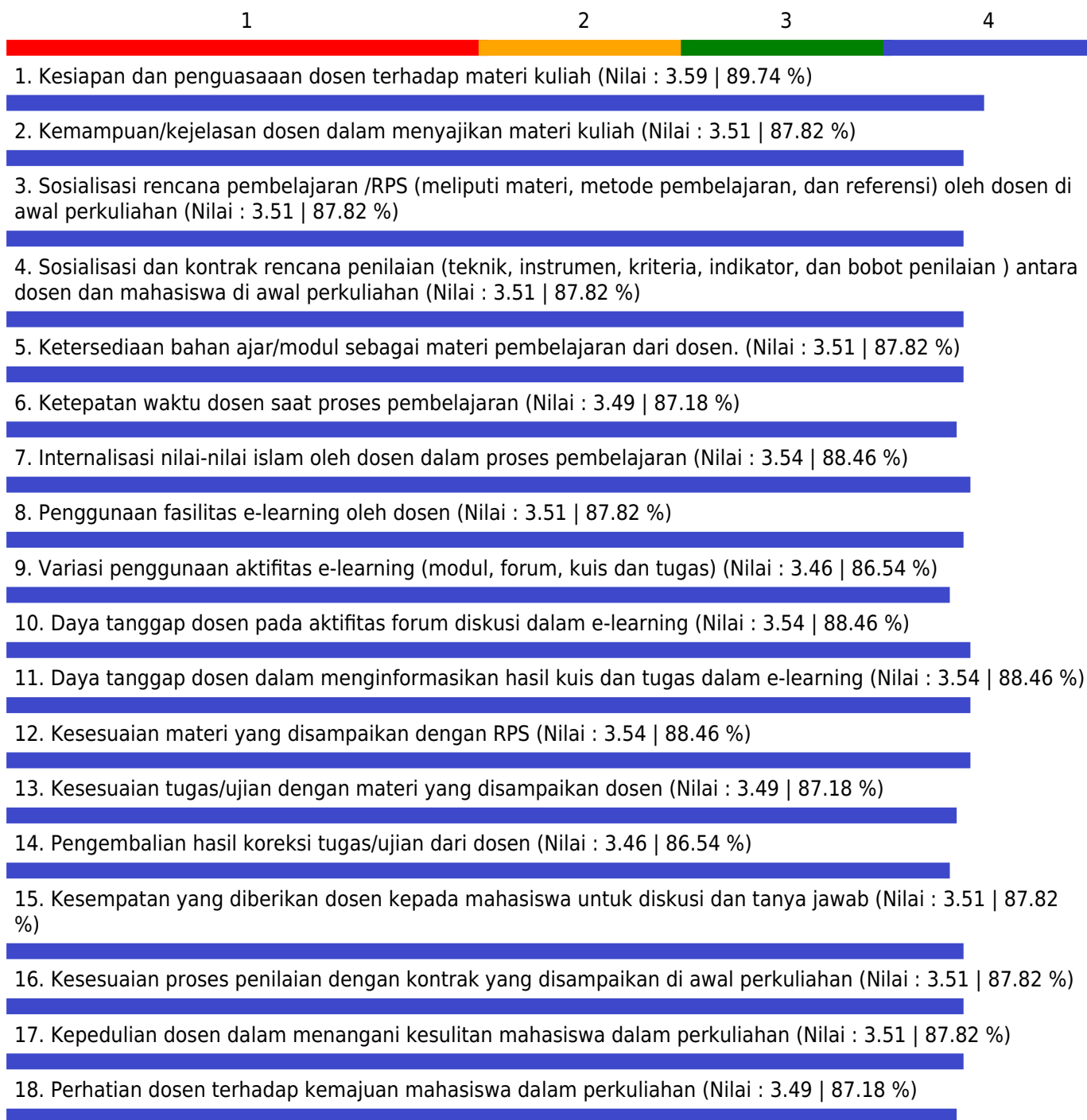
Jumlah Peserta yang menjawab = 39

Keterangan Nilai

1.00 - 1.75 = Kurang; 1.75 - 2.50 = Cukup; 2.50 - 3.25 = Baik; 3.35 - 4.00 = Sangat Baik

GRAFIK PENILAIAN MAHASISWA TERHADAP PERKULIAHAN SEMESTER GANJIL TAHUN AKADEMIK 2020/2021

Fakultas - Program Studi : Ekonomi dan Bisnis - Akuntansi
Mata Kuliah : MET. PEN. DAN KOLOKIUUM
Dosen : DR. RINI LESTARI, S.E., M.SI. /
Kelas : D
Indeks Pembelajaran : 3.51



Catatan :

Jumlah Peserta = 40

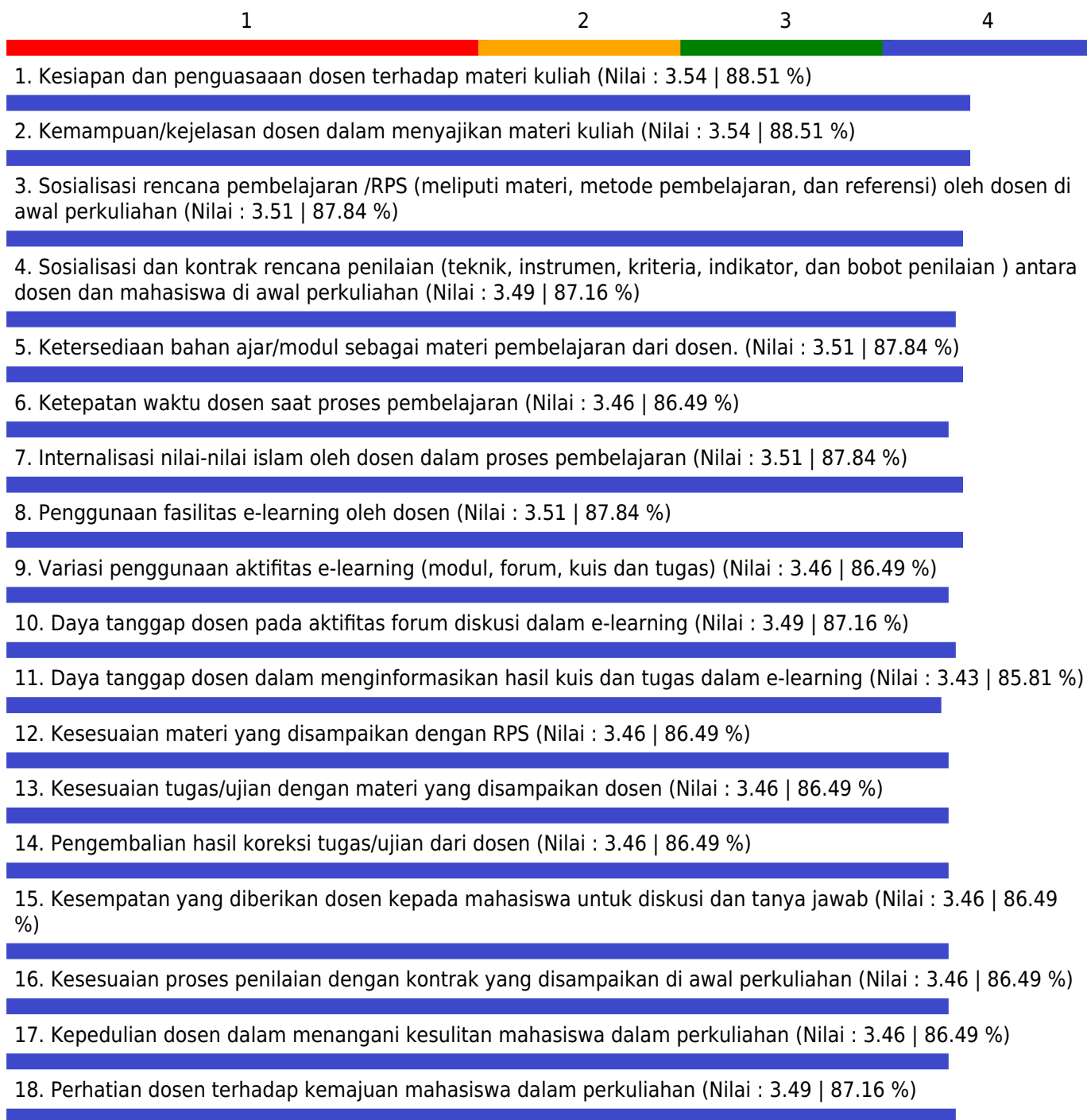
Jumlah Peserta yang menjawab = 39

Keterangan Nilai

1.00 - 1.75 = Kurang; 1.75 - 2.50 = Cukup; 2.50 - 3.25 = Baik; 3.35 - 4.00 = Sangat Baik

GRAFIK PENILAIAN MAHASISWA TERHADAP PERKULIAHAN SEMESTER GANJIL TAHUN AKADEMIK 2020/2021

Fakultas - Program Studi : Ekonomi dan Bisnis - Akuntansi
Mata Kuliah : MET. PEN. DAN KOLOKIUUM
Dosen : DR. RINI LESTARI, S.E., M.SI. /
Kelas : E
Indeks Pembelajaran : 3.49



Catatan :

Jumlah Peserta = 38

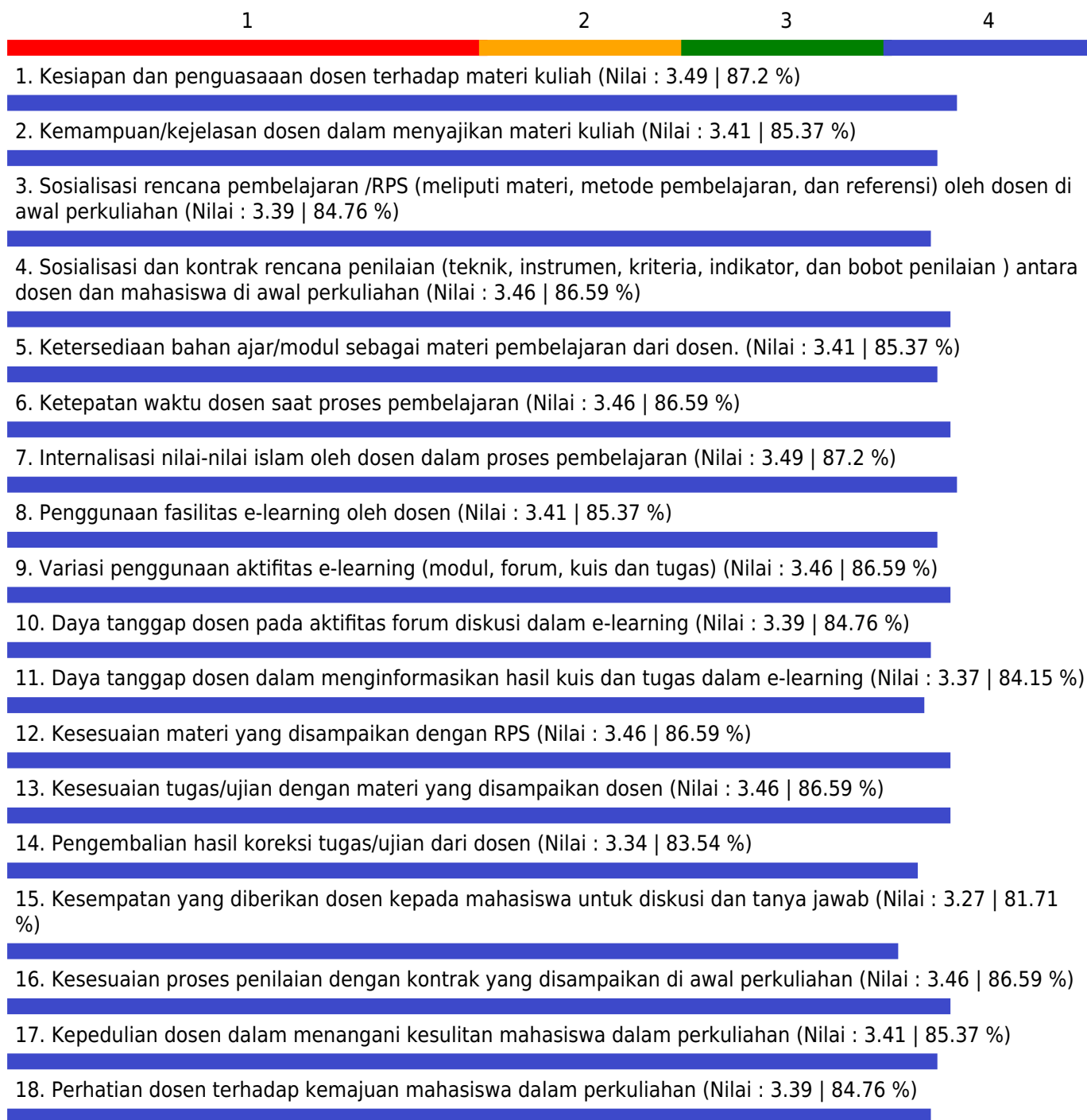
Jumlah Peserta yang menjawab = 35

Keterangan Nilai

1.00 - 1.75 = Kurang; 1.75 - 2.50 = Cukup; 2.50 - 3.25 = Baik; 3.35 - 4.00 = Sangat Baik

GRAFIK PENILAIAN MAHASISWA TERHADAP PERKULIAHAN SEMESTER GANJIL TAHUN AKADEMIK 2020/2021

Fakultas - Program Studi : Ekonomi dan Bisnis - Akuntansi
Mata Kuliah : KEPEMIMPINAN DAN ETIKA
Dosen : DR. RINI LESTARI, S.E., M.SI. /
Kelas : C
Indeks Pembelajaran : 3.43



Catatan :

Jumlah Peserta = 40

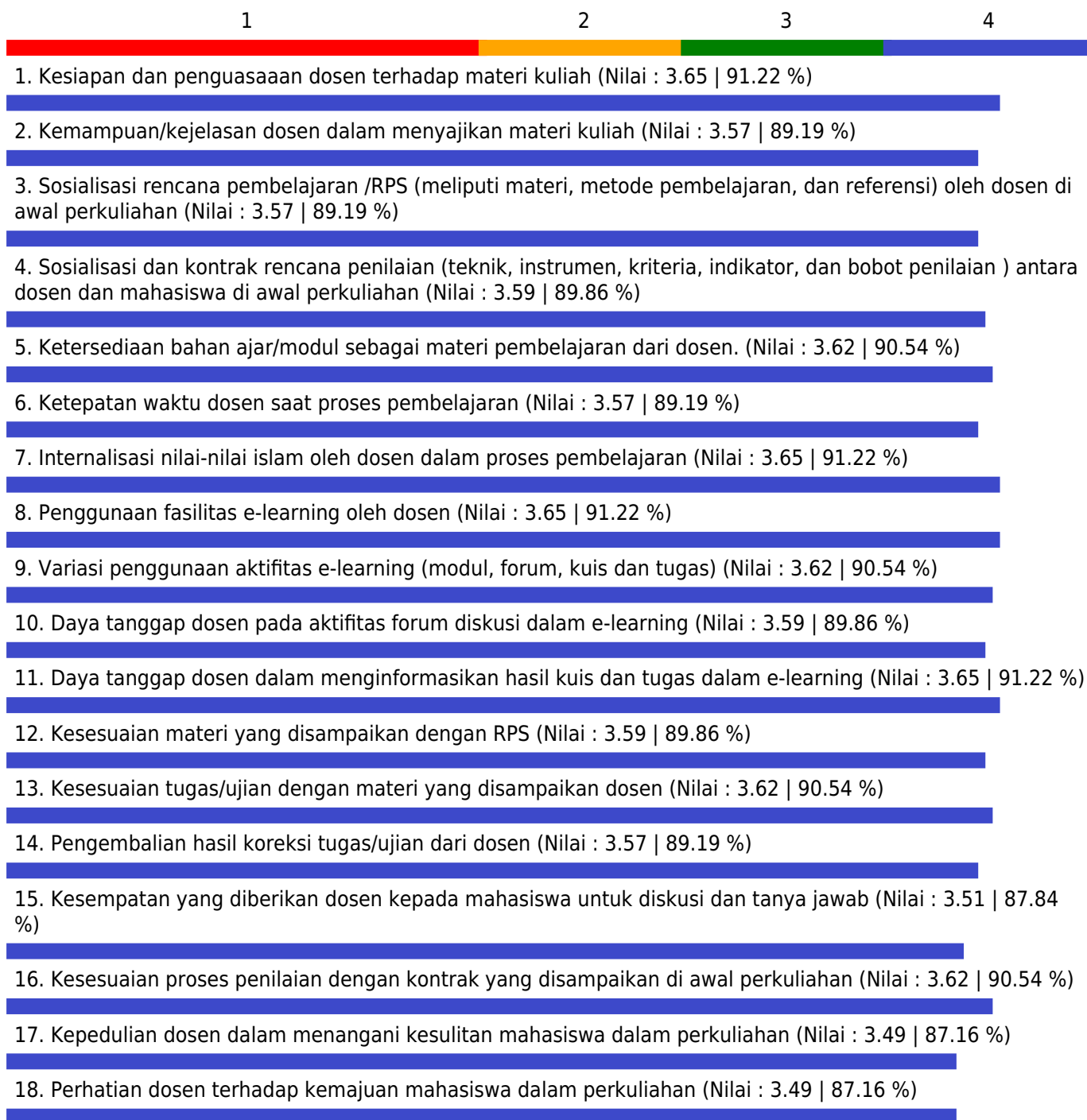
Jumlah Peserta yang menjawab = 40

Keterangan Nilai

1.00 - 1.75 = Kurang; 1.75 - 2.50 = Cukup; 2.50 - 3.25 = Baik; 3.35 - 4.00 = Sangat Baik

GRAFIK PENILAIAN MAHASISWA TERHADAP PERKULIAHAN SEMESTER GANJIL TAHUN AKADEMIK 2020/2021

Fakultas - Program Studi : Ekonomi dan Bisnis - Akuntansi
Mata Kuliah : KEPEMIMPINAN DAN ETIKA
Dosen : DR. RINI LESTARI, S.E., M.SI. /
Kelas : D
Indeks Pembelajaran : 3.59



Catatan :

Jumlah Peserta = 37

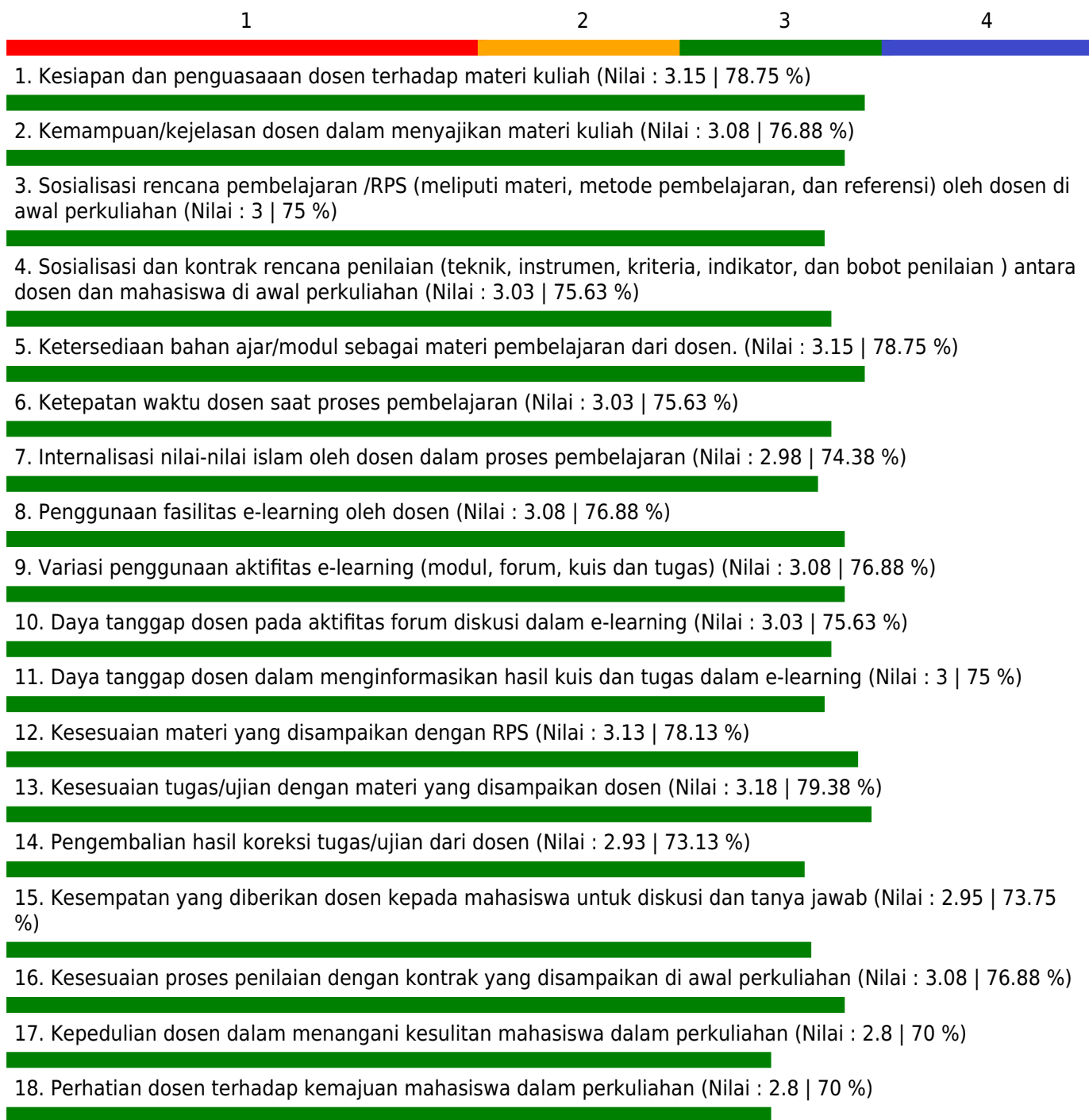
Jumlah Peserta yang menjawab = 37

Keterangan Nilai

1.00 - 1.75 = Kurang; 1.75 - 2.50 = Cukup; 2.50 - 3.25 = Baik; 3.35 - 4.00 = Sangat Baik

GRAFIK PENILAIAN MAHASISWA TERHADAP PERKULIAHAN SEMESTER GANJIL TAHUN AKADEMIK 2020/2021

Fakultas - Program Studi : Ekonomi dan Bisnis - Akuntansi
Mata Kuliah : AKUNTANSI SEKTOR PUBLIK
Dosen : DR. SRI FADILAH, S.E., M.SI. /
Kelas : A
Indeks Pembelajaran : 3.02



Catatan :

Jumlah Peserta = 40

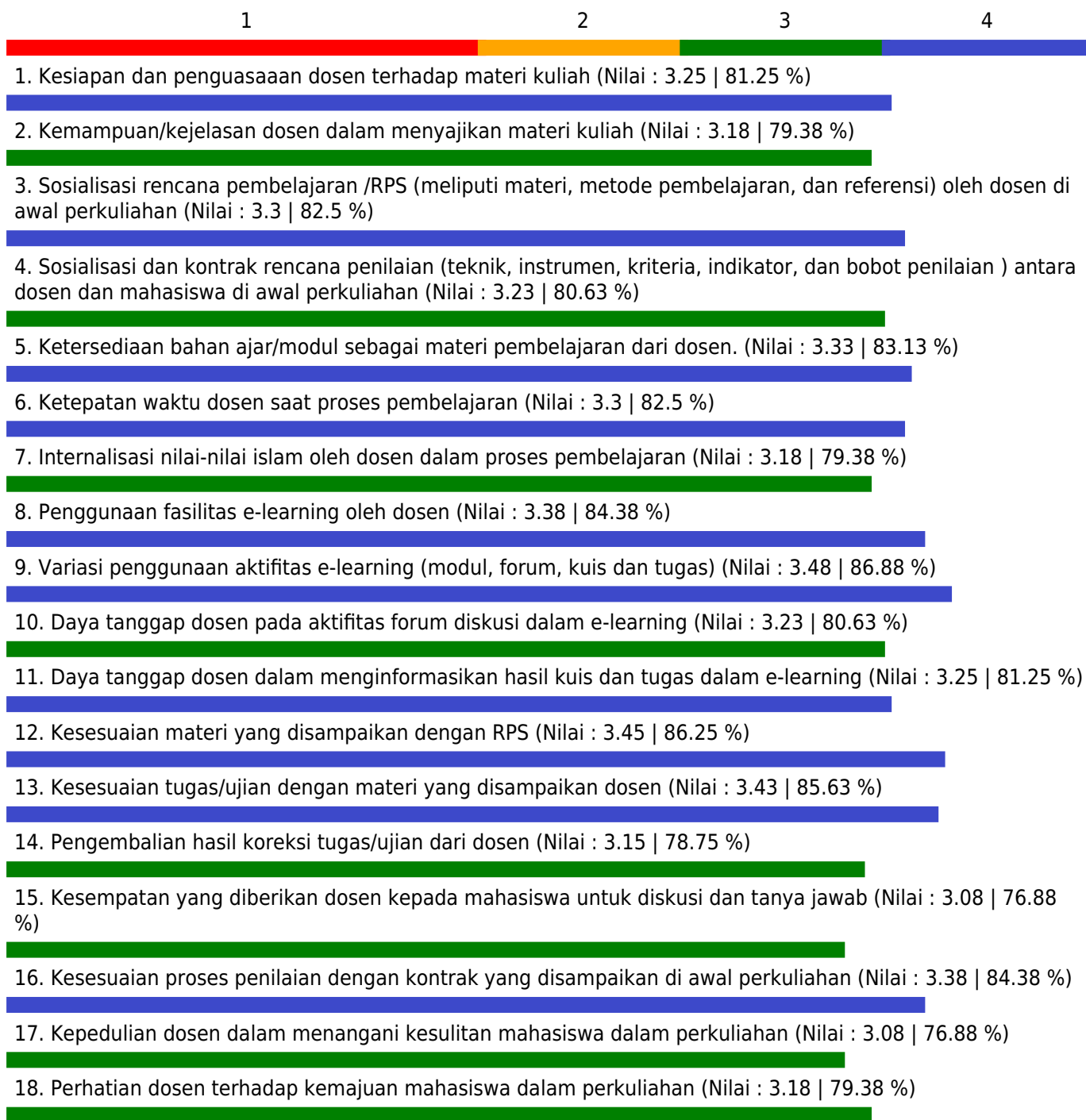
Jumlah Peserta yang menjawab = 40

Keterangan Nilai

1.00 - 1.75 = Kurang; 1.75 - 2.50 = Cukup; 2.50 - 3.25 = Baik; 3.35 - 4.00 = Sangat Baik

GRAFIK PENILAIAN MAHASISWA TERHADAP PERKULIAHAN SEMESTER GANJIL TAHUN AKADEMIK 2020/2021

Fakultas - Program Studi : Ekonomi dan Bisnis - Akuntansi
Mata Kuliah : AKUNTANSI SEKTOR PUBLIK
Dosen : DR. SRI FADILAH, S.E., M.SI. /
Kelas : B
Indeks Pembelajaran : 3.27



Catatan :

Jumlah Peserta = 40

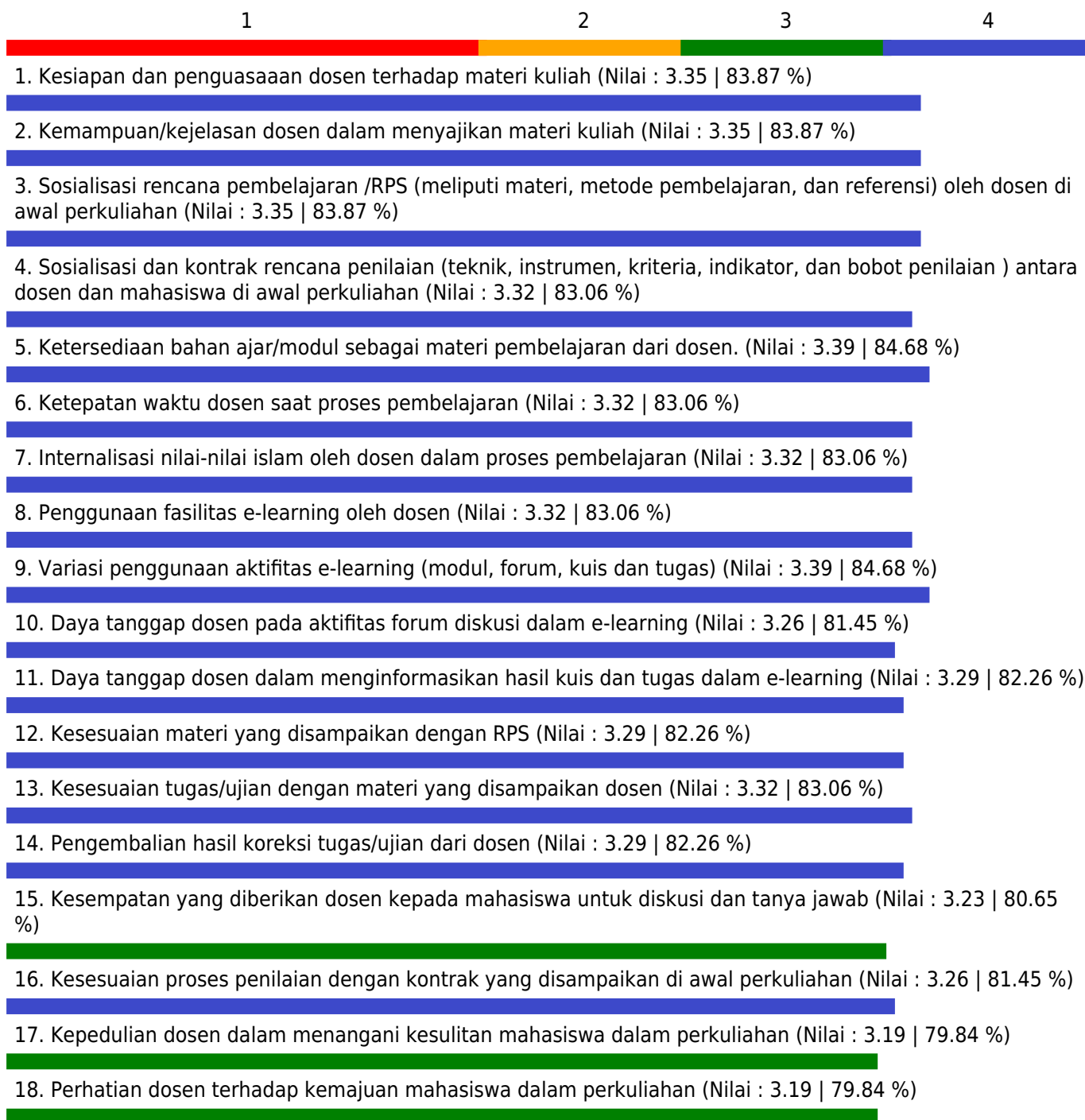
Jumlah Peserta yang menjawab = 40

Keterangan Nilai

1.00 - 1.75 = Kurang; 1.75 - 2.50 = Cukup; 2.50 - 3.25 = Baik; 3.35 - 4.00 = Sangat Baik

GRAFIK PENILAIAN MAHASISWA TERHADAP PERKULIAHAN SEMESTER GANJIL TAHUN AKADEMIK 2020/2021

Fakultas - Program Studi : Ekonomi dan Bisnis - Akuntansi
Mata Kuliah : AKUNTANSI SEKTOR PUBLIK
Dosen : DR. SRI FADILAH, S.E., M.SI. /
Kelas : C
Indeks Pembelajaran : 3.3



Catatan :

Jumlah Peserta = 32

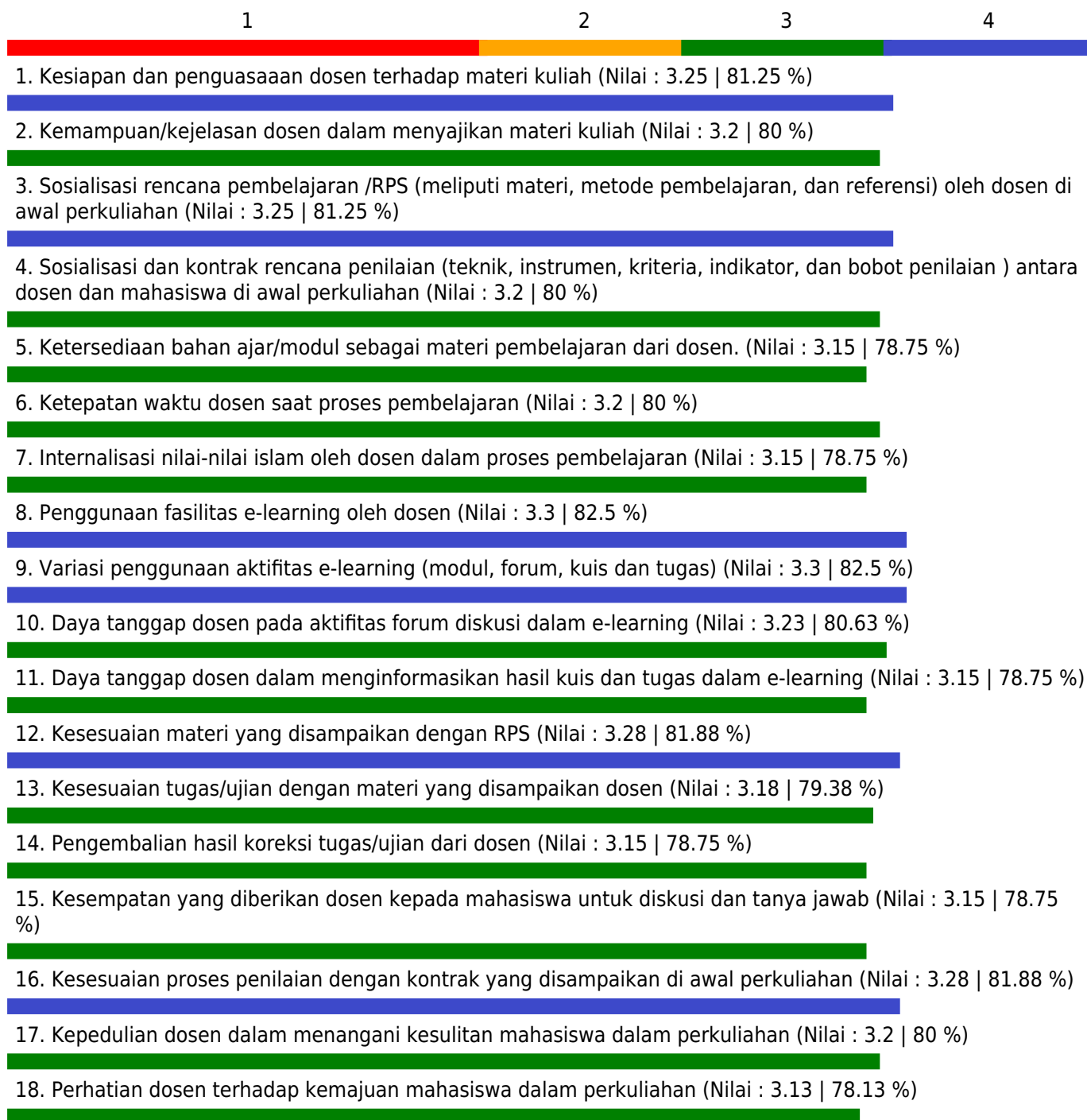
Jumlah Peserta yang menjawab = 31

Keterangan Nilai

1.00 - 1.75 = Kurang; 1.75 - 2.50 = Cukup; 2.50 - 3.25 = Baik; 3.35 - 4.00 = Sangat Baik

GRAFIK PENILAIAN MAHASISWA TERHADAP PERKULIAHAN SEMESTER GANJIL TAHUN AKADEMIK 2020/2021

Fakultas - Program Studi : Ekonomi dan Bisnis - Akuntansi
Mata Kuliah : AKUNTANSI INTERNASIONAL
Dosen : DR. SRI FADILAH, S.E., M.SI. /
Kelas : C
Indeks Pembelajaran : 3.21



Catatan :

Jumlah Peserta = 40

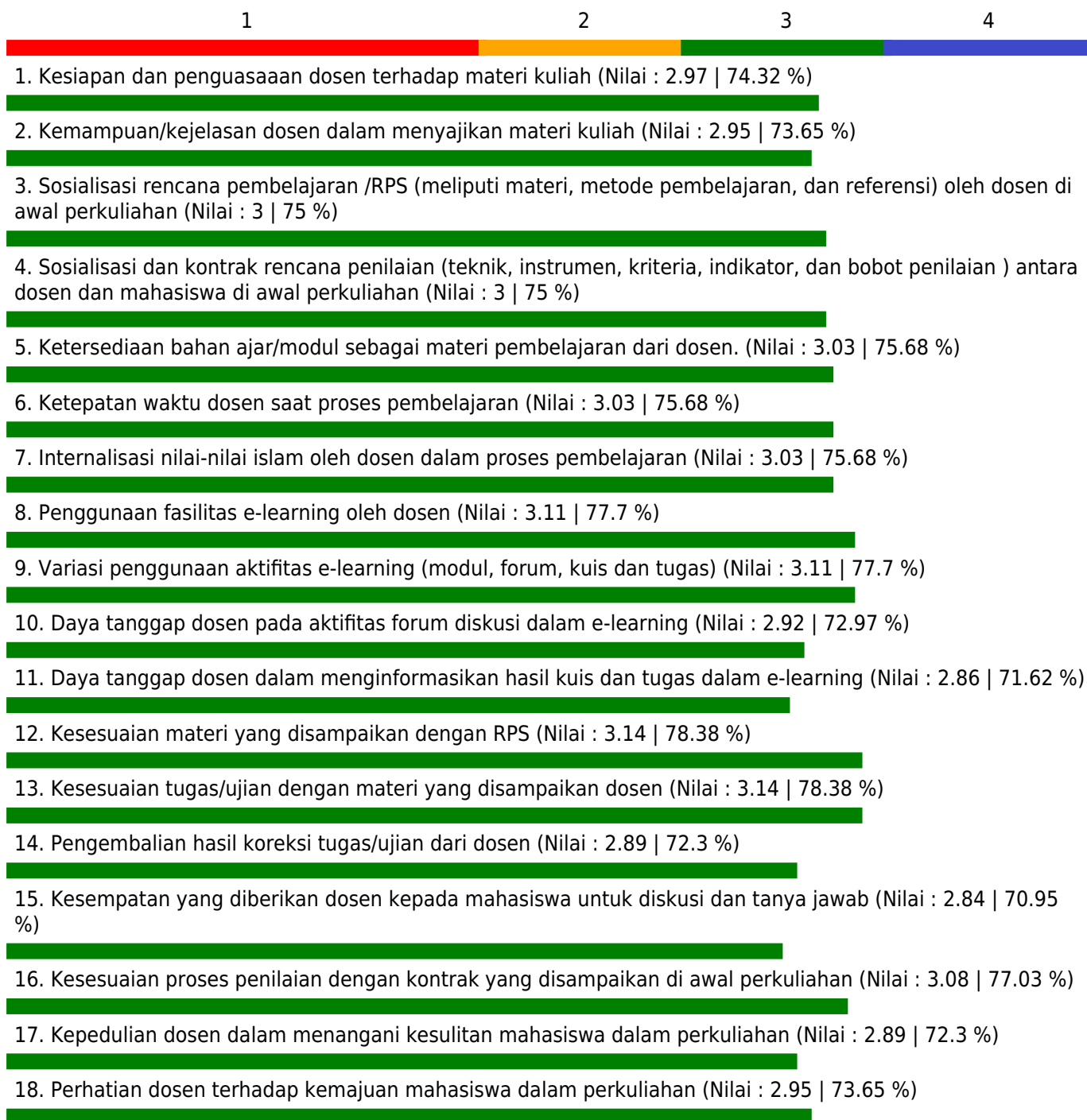
Jumlah Peserta yang menjawab = 40

Keterangan Nilai

1.00 - 1.75 = Kurang; 1.75 - 2.50 = Cukup; 2.50 - 3.25 = Baik; 3.35 - 4.00 = Sangat Baik

GRAFIK PENILAIAN MAHASISWA TERHADAP PERKULIAHAN SEMESTER GANJIL TAHUN AKADEMIK 2020/2021

Fakultas - Program Studi : Ekonomi dan Bisnis - Akuntansi
Mata Kuliah : AKUNTANSI INTERNASIONAL
Dosen : DR. SRI FADILAH, S.E., M.SI. /
Kelas : D
Indeks Pembelajaran : 3



Catatan :

Jumlah Peserta = 36

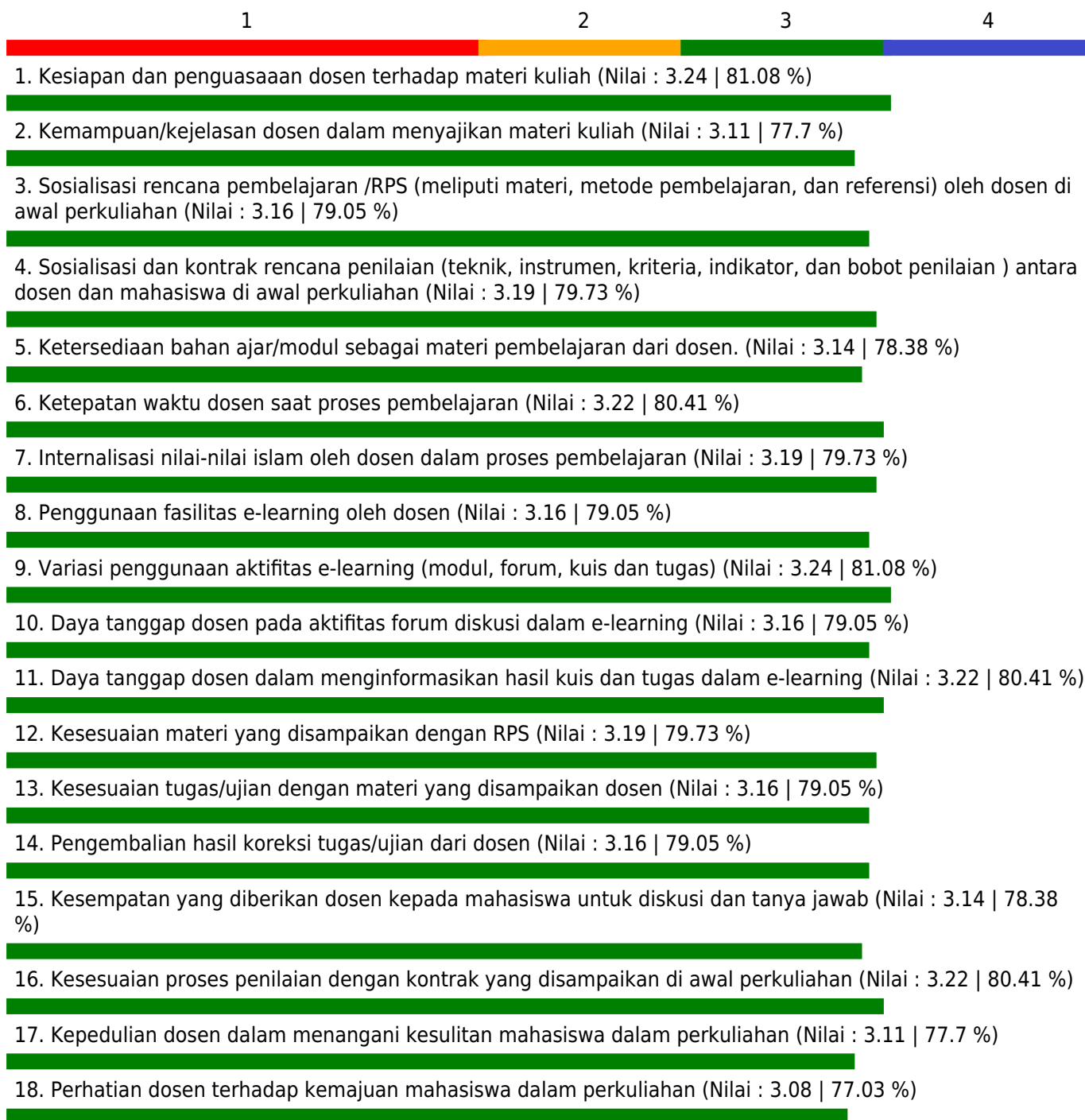
Jumlah Peserta yang menjawab = 36

Keterangan Nilai

1.00 - 1.75 = Kurang; 1.75 - 2.50 = Cukup; 2.50 - 3.25 = Baik; 3.35 - 4.00 = Sangat Baik

GRAFIK PENILAIAN MAHASISWA TERHADAP PERKULIAHAN SEMESTER GANJIL TAHUN AKADEMIK 2020/2021

Fakultas - Program Studi : Ekonomi dan Bisnis - Akuntansi
Mata Kuliah : AKUNTANSI INTERNASIONAL
Dosen : DR. SRI FADILAH, S.E., M.SI. /
Kelas : E
Indeks Pembelajaran : 3.17



Catatan :

Jumlah Peserta = 37

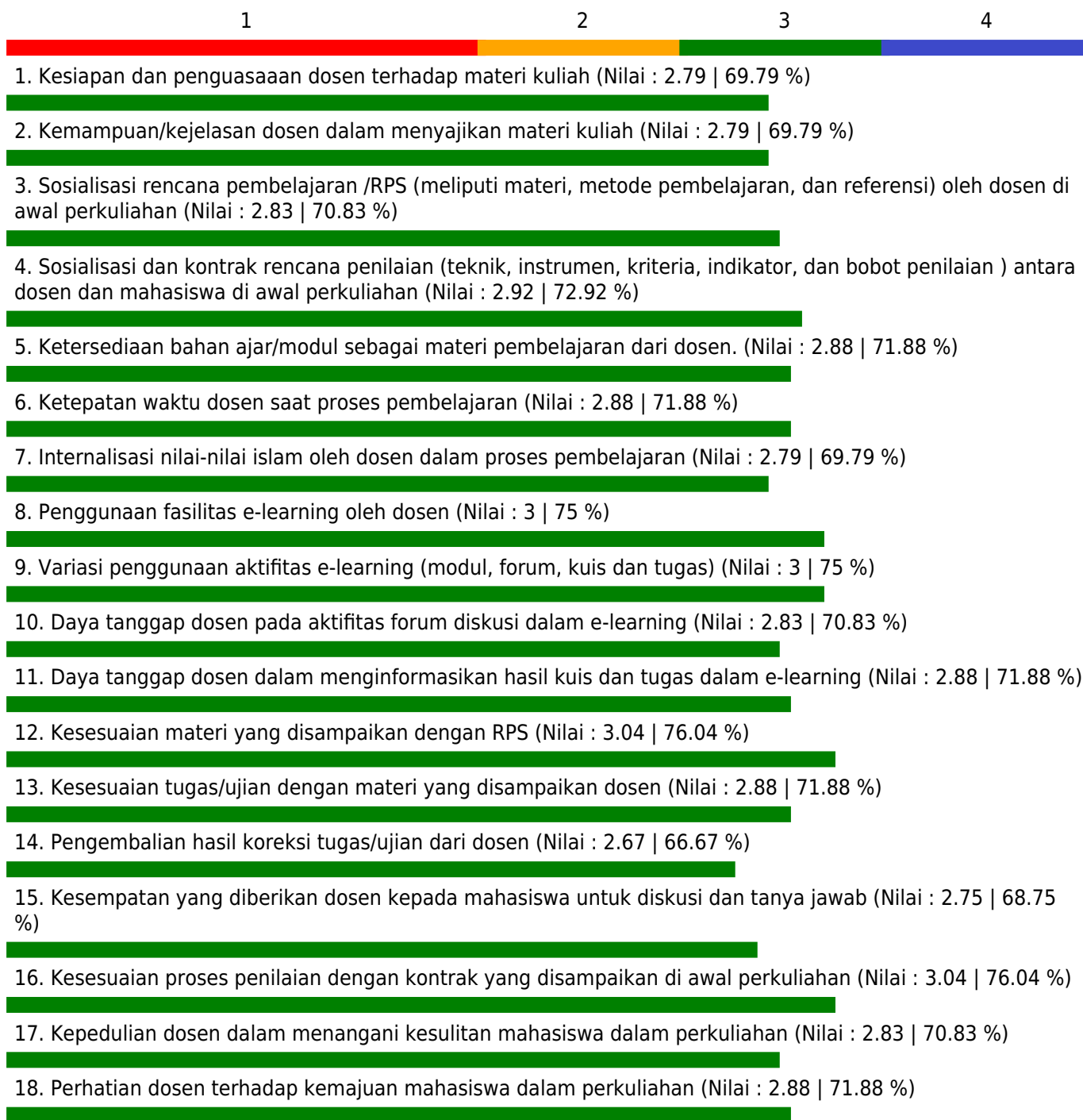
Jumlah Peserta yang menjawab = 37

Keterangan Nilai

1.00 - 1.75 = Kurang; 1.75 - 2.50 = Cukup; 2.50 - 3.25 = Baik; 3.35 - 4.00 = Sangat Baik

GRAFIK PENILAIAN MAHASISWA TERHADAP PERKULIAHAN SEMESTER GANJIL TAHUN AKADEMIK 2020/2021

Fakultas - Program Studi : Ekonomi dan Bisnis - Akuntansi
Mata Kuliah : AKUNTANSI INTERNASIONAL
Dosen : DR. SRI FADILAH, S.E., M.SI. /
Kelas : F
Indeks Pembelajaran : 2.87



Catatan :

Jumlah Peserta = 31

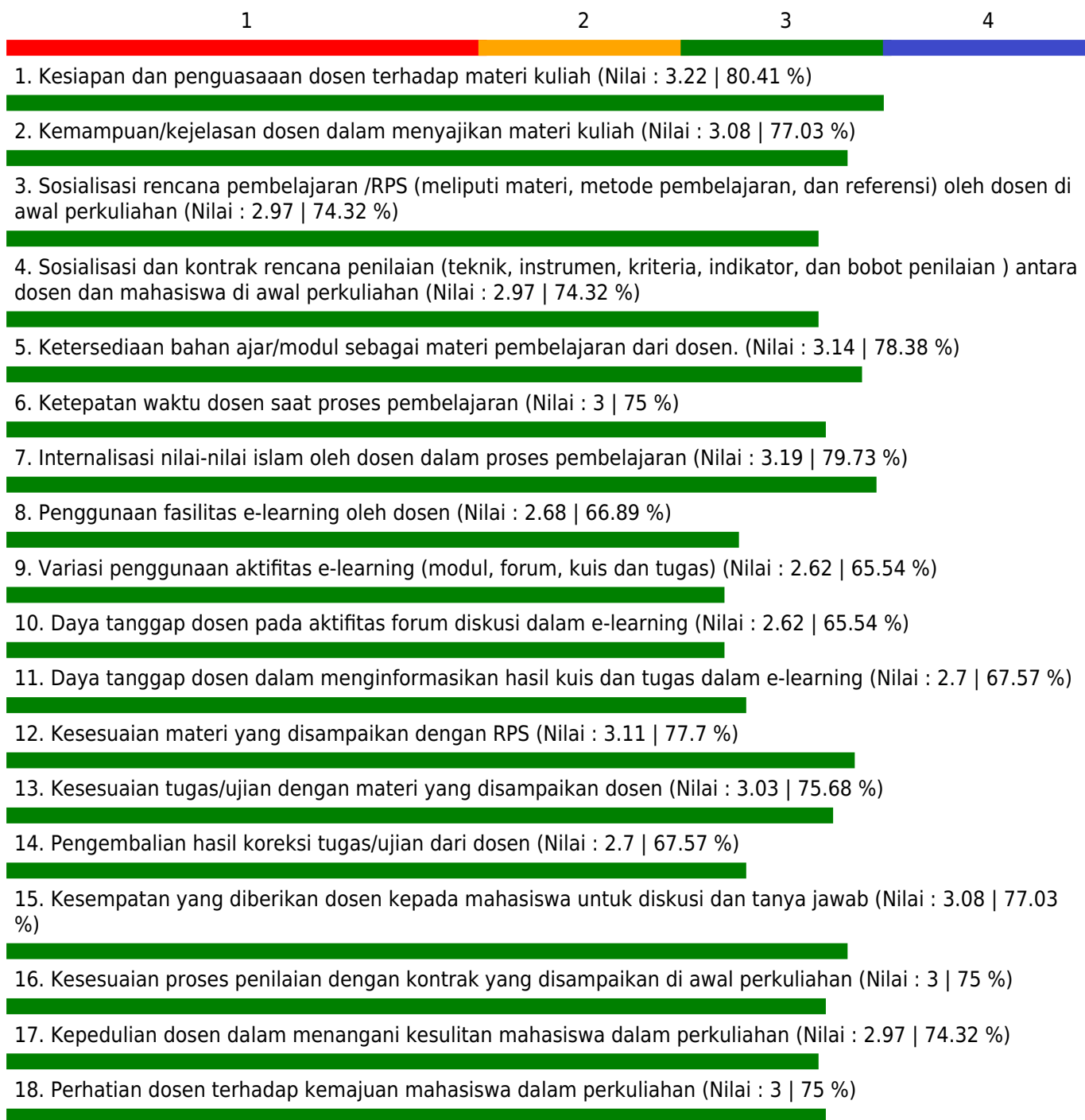
Jumlah Peserta yang menjawab = 24

Keterangan Nilai

1.00 - 1.75 = Kurang; 1.75 - 2.50 = Cukup; 2.50 - 3.25 = Baik; 3.35 - 4.00 = Sangat Baik

GRAFIK PENILAIAN MAHASISWA TERHADAP PERKULIAHAN SEMESTER GANJIL TAHUN AKADEMIK 2020/2021

Fakultas - Program Studi : Ekonomi dan Bisnis - Akuntansi
Mata Kuliah : FIQIH MUALAMAT
Dosen : DR. TAMYIEZ D., DRS., M.AG /
Kelas : A
Indeks Pembelajaran : 2.97



Catatan :

Jumlah Peserta = 39

Jumlah Peserta yang menjawab = 35

Keterangan Nilai

1.00 - 1.75 = Kurang; 1.75 - 2.50 = Cukup; 2.50 - 3.25 = Baik; 3.35 - 4.00 = Sangat Baik

GRAFIK PENILAIAN MAHASISWA TERHADAP PERKULIAHAN SEMESTER GANJIL TAHUN AKADEMIK 2020/2021

Fakultas - Program Studi : Ekonomi dan Bisnis - Akuntansi
Mata Kuliah : FIQIH MUALAMAT
Dosen : DR. TAMYIEZ D., DRS., M.AG /
Kelas : B
Indeks Pembelajaran : 3.01



Catatan :

Jumlah Peserta = 40

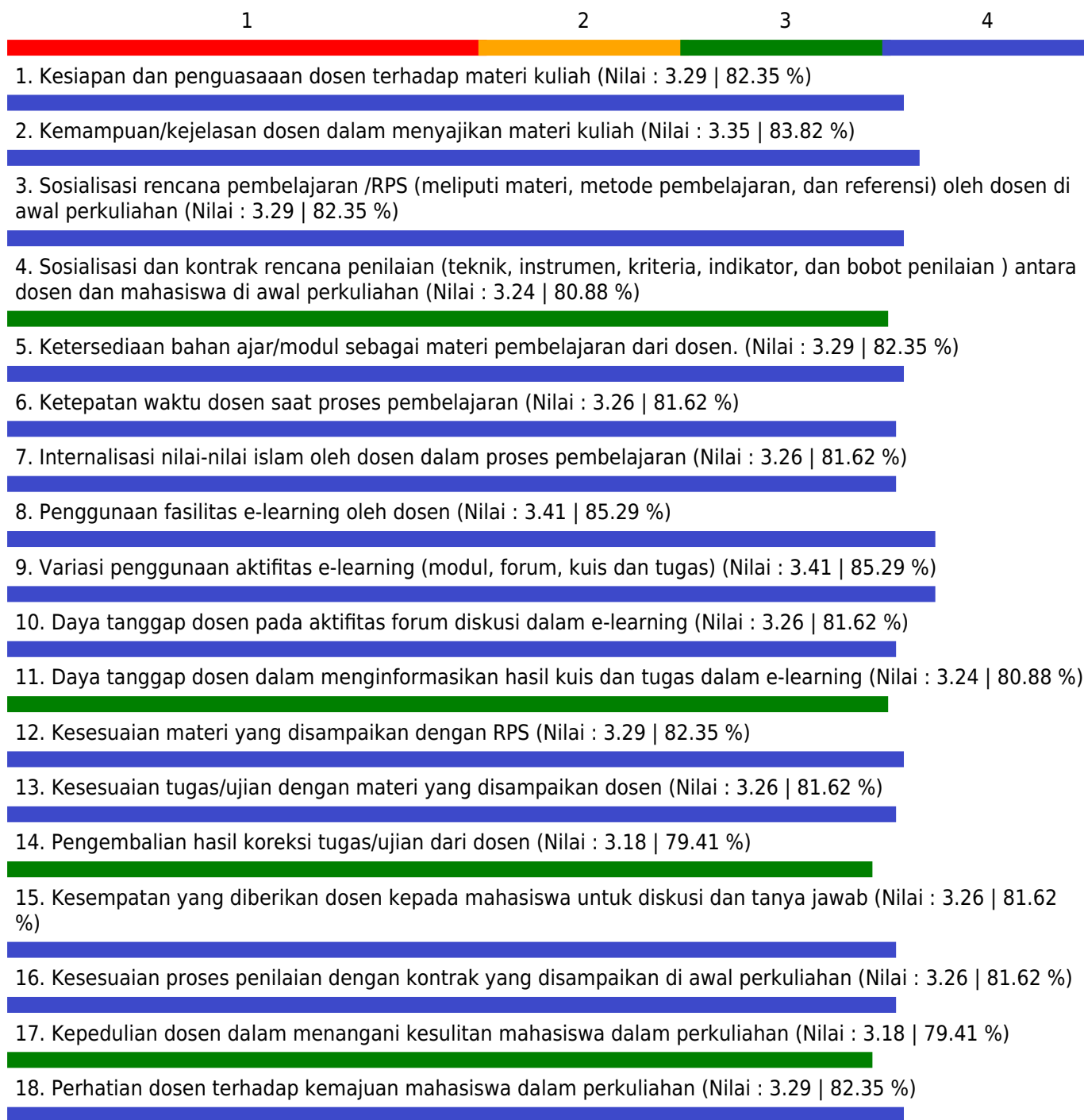
Jumlah Peserta yang menjawab = 37

Keterangan Nilai

1.00 - 1.75 = Kurang; 1.75 - 2.50 = Cukup; 2.50 - 3.25 = Baik; 3.35 - 4.00 = Sangat Baik

GRAFIK PENILAIAN MAHASISWA TERHADAP PERKULIAHAN SEMESTER GANJIL TAHUN AKADEMIK 2020/2021

Fakultas - Program Studi : Ekonomi dan Bisnis - Akuntansi
 Mata Kuliah : KEWIRAUSAHAAN
 Dosen : DR.KANIA NURCHOLISAH, S.E., M.SI. /
 Kelas : D
 Indeks Pembelajaran : 3.29



Catatan :

Jumlah Peserta = 38

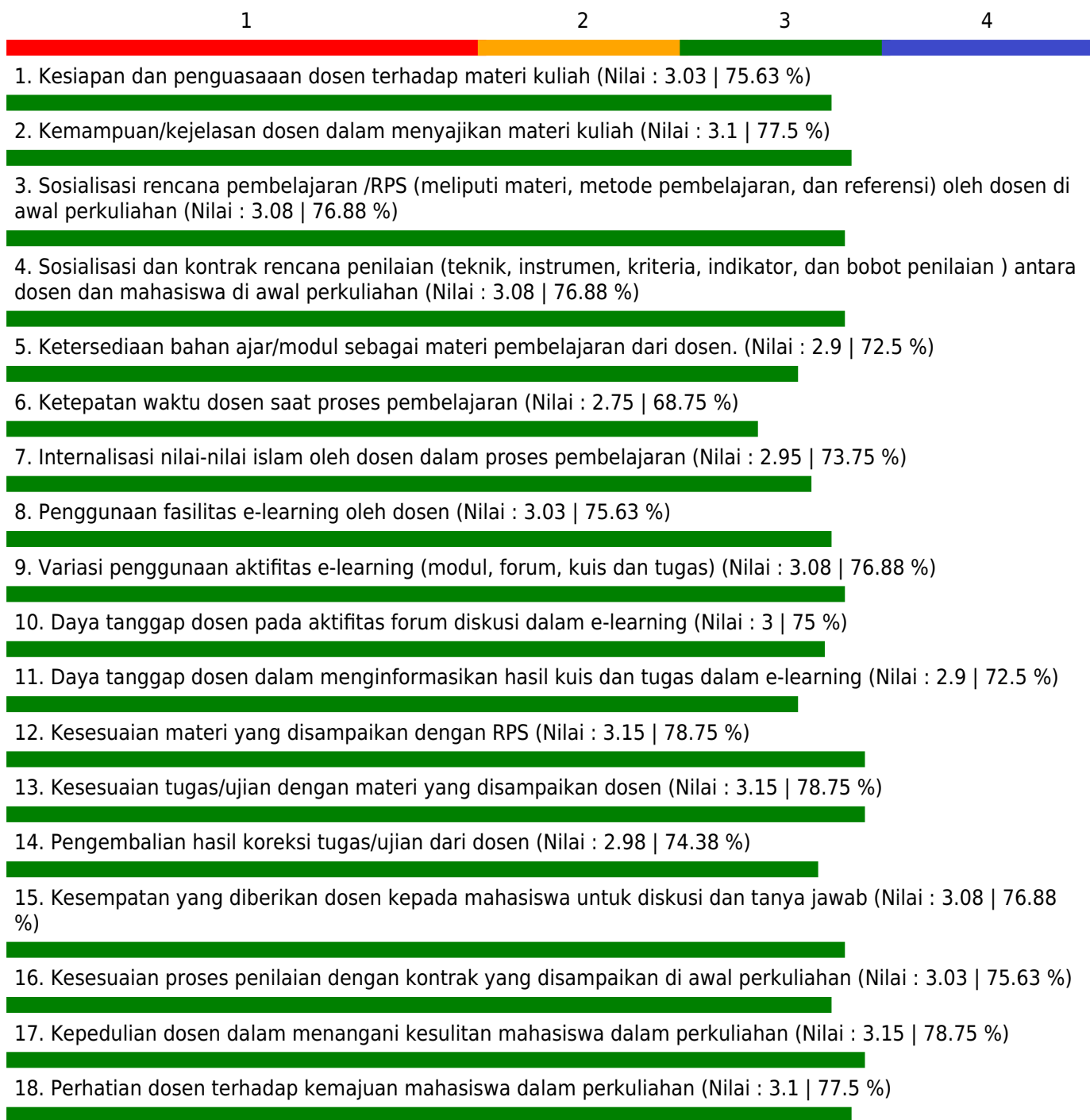
Jumlah Peserta yang menjawab = 33

Keterangan Nilai

1.00 - 1.75 = Kurang; 1.75 - 2.50 = Cukup; 2.50 - 3.25 = Baik; 3.35 - 4.00 = Sangat Baik

GRAFIK PENILAIAN MAHASISWA TERHADAP PERKULIAHAN SEMESTER GANJIL TAHUN AKADEMIK 2020/2021

Fakultas - Program Studi : Ekonomi dan Bisnis - Akuntansi
Mata Kuliah : KEWIRAUSAHAAN
Dosen : DR.KANIA NURCHOLISAH, S.E., M.SI. /
Kelas : E
Indeks Pembelajaran : 3.06



Catatan :

Jumlah Peserta = 40

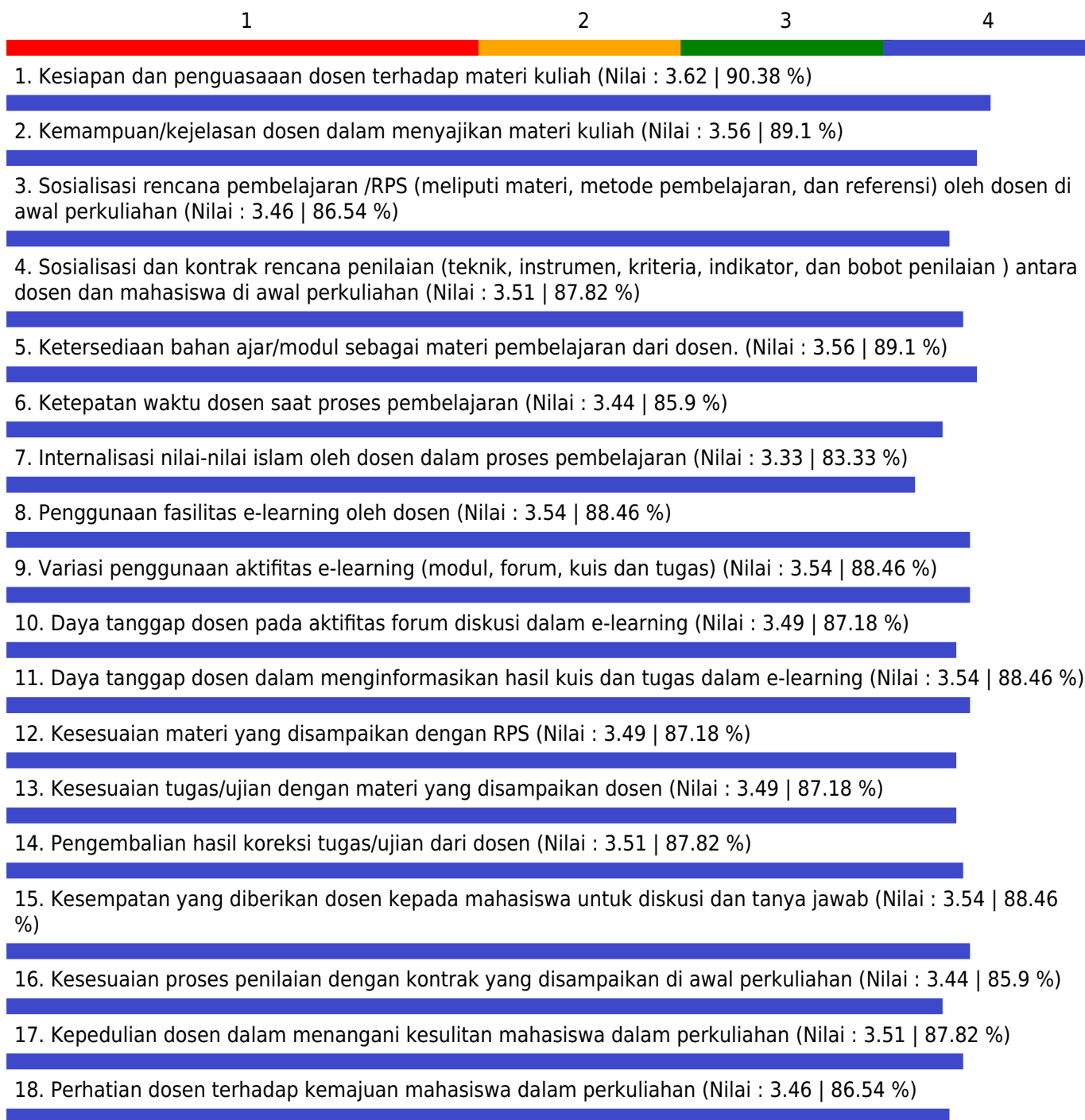
Jumlah Peserta yang menjawab = 38

Keterangan Nilai

1.00 - 1.75 = Kurang; 1.75 - 2.50 = Cukup; 2.50 - 3.25 = Baik; 3.25 - 4.00 = Sangat Baik

GRAFIK PENILAIAN MAHASISWA TERHADAP PERKULIAHAN SEMESTER GANJIL TAHUN AKADEMIK 2020/2021

Fakultas - Program Studi : Ekonomi dan Bisnis - Akuntansi
Mata Kuliah : AKUNTANSI KEU. MENENGAH II
Dosen : EDI SUKARMANTO, S.E., M.SI. /
Kelas : A
Indeks Pembelajaran : 3.5



Catatan :

Jumlah Peserta = 40

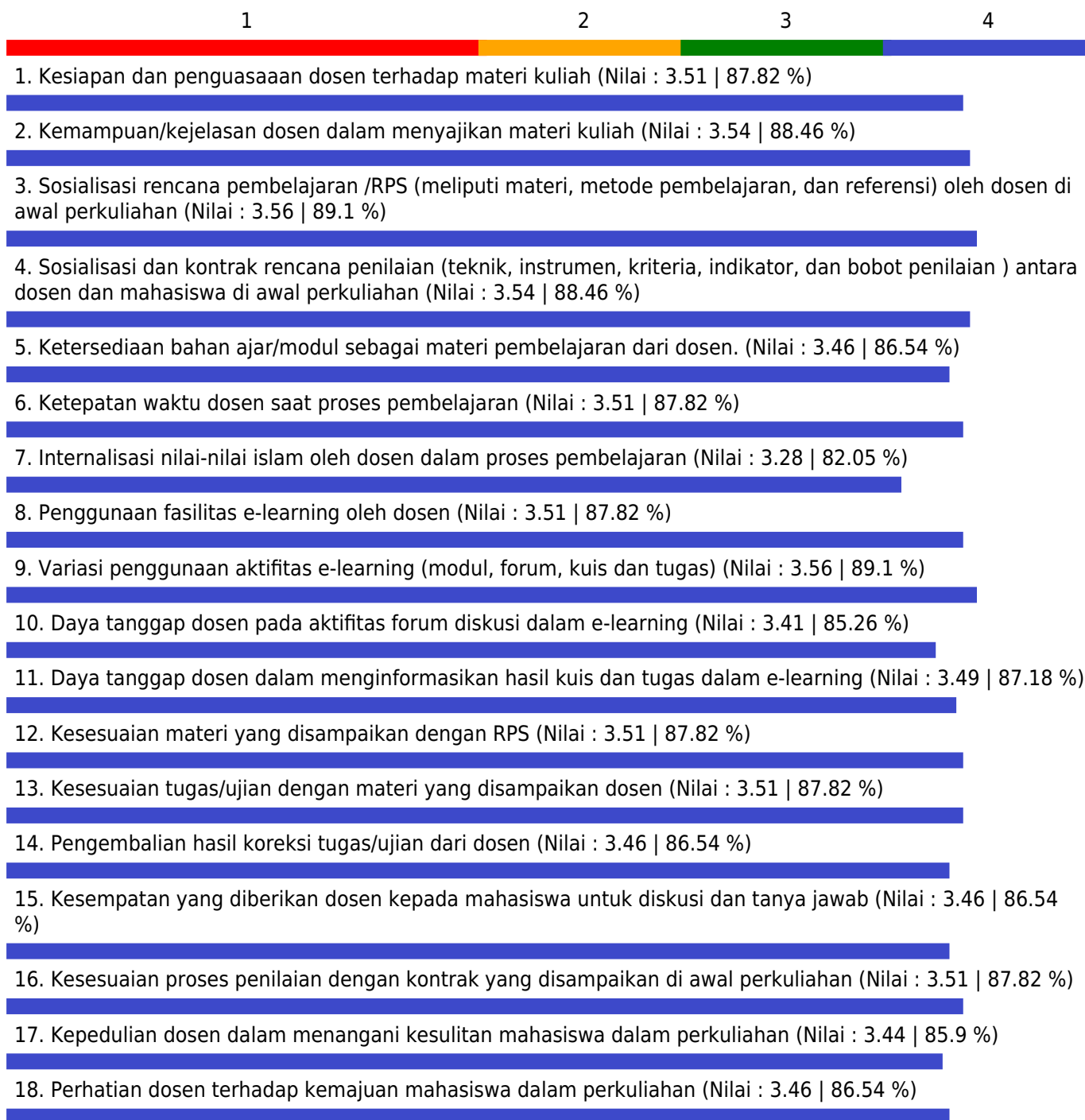
Jumlah Peserta yang menjawab = 38

Keterangan Nilai

1.00 - 1.75 = Kurang; 1.75 - 2.50 = Cukup; 2.50 - 3.25 = Baik; 3.35 - 4.00 = Sangat Baik

GRAFIK PENILAIAN MAHASISWA TERHADAP PERKULIAHAN SEMESTER GANJIL TAHUN AKADEMIK 2020/2021

Fakultas - Program Studi : Ekonomi dan Bisnis - Akuntansi
Mata Kuliah : AKUNTANSI KEU. MENENGAH II
Dosen : EDI SUKARMANTO, S.E., M.SI. /
Kelas : B
Indeks Pembelajaran : 3.52



Catatan :

Jumlah Peserta = 40

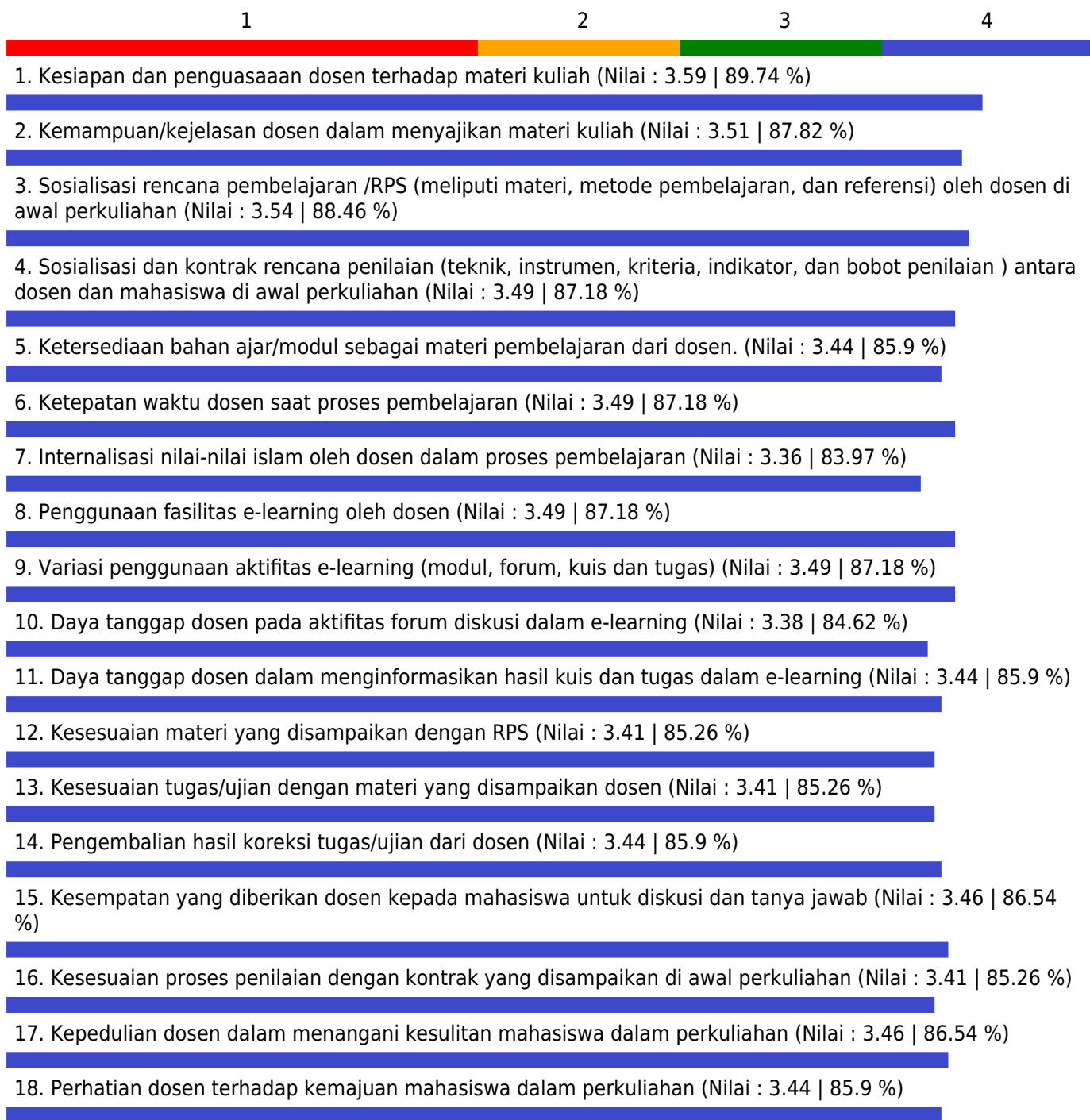
Jumlah Peserta yang menjawab = 38

Keterangan Nilai

1.00 - 1.75 = Kurang; 1.75 - 2.50 = Cukup; 2.50 - 3.25 = Baik; 3.35 - 4.00 = Sangat Baik

GRAFIK PENILAIAN MAHASISWA TERHADAP PERKULIAHAN SEMESTER GANJIL TAHUN AKADEMIK 2020/2021

Fakultas - Program Studi : Ekonomi dan Bisnis - Akuntansi
Mata Kuliah : AKUNTANSI KEU. MENENGAH II
Dosen : EDI SUKARMANTO, S.E., M.SI. /
Kelas : C
Indeks Pembelajaran : 3.5



Catatan :

Jumlah Peserta = 40

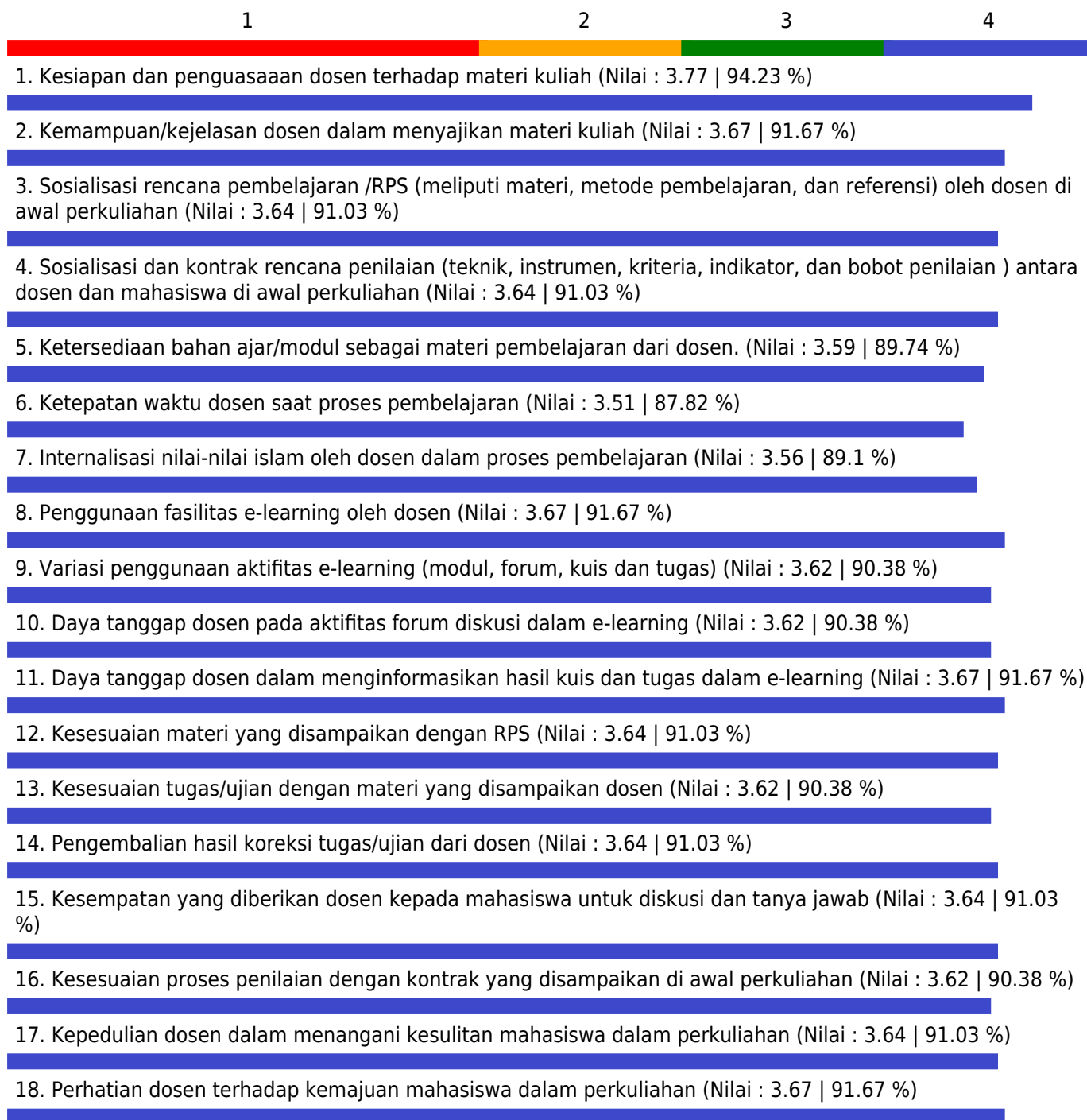
Jumlah Peserta yang menjawab = 36

Keterangan Nilai

1.00 - 1.75 = Kurang; 1.75 - 2.50 = Cukup; 2.50 - 3.25 = Baik; 3.35 - 4.00 = Sangat Baik

GRAFIK PENILAIAN MAHASISWA TERHADAP PERKULIAHAN SEMESTER GANJIL TAHUN AKADEMIK 2020/2021

Fakultas - Program Studi : Ekonomi dan Bisnis - Akuntansi
Mata Kuliah : AKUNTANSI KEU. LANJUTAN
Dosen : EDI SUKARMANTO, S.E., M.SI. /
Kelas : A
Indeks Pembelajaran : 3.63



Catatan :

Jumlah Peserta = 40

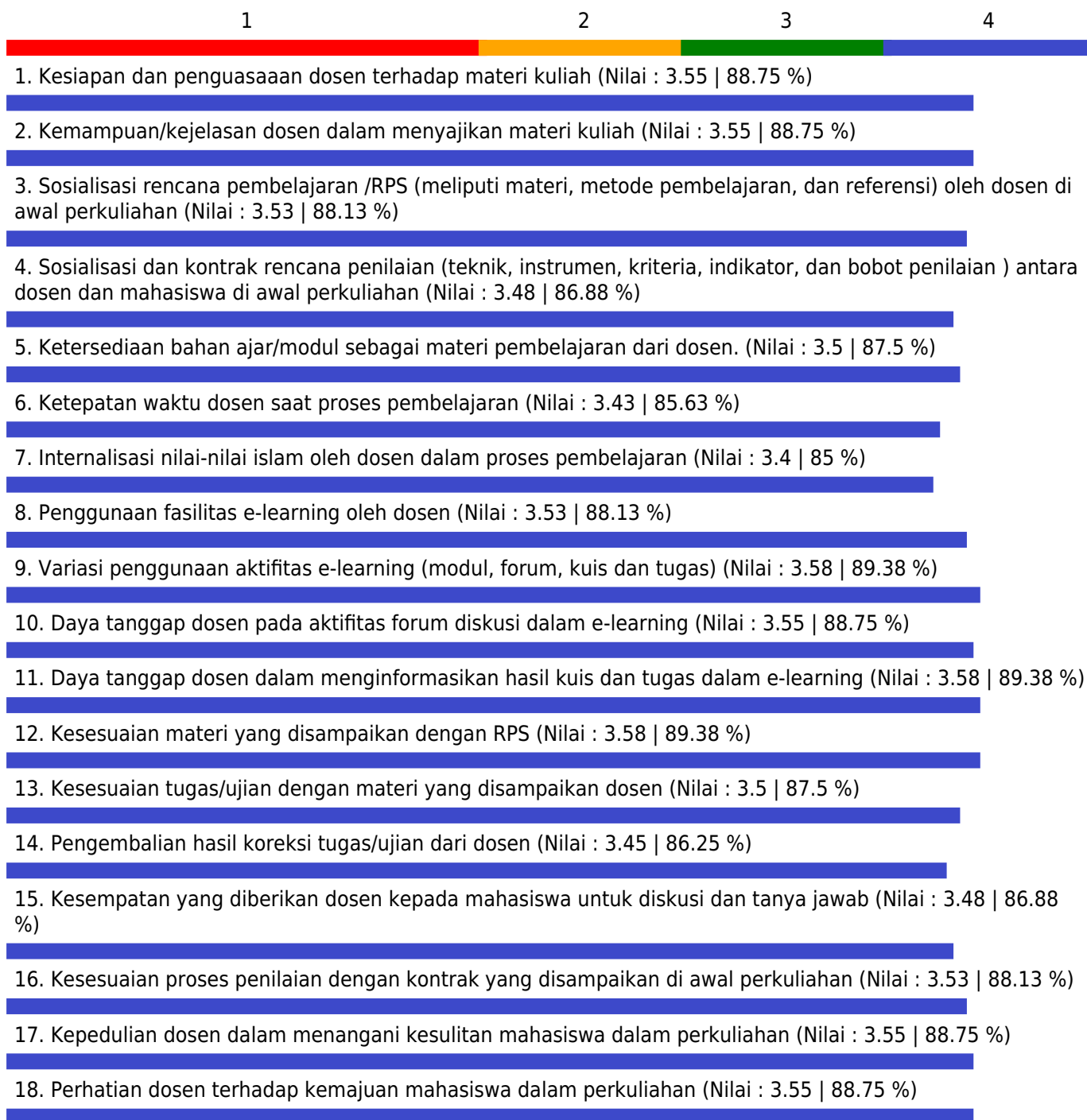
Jumlah Peserta yang menjawab = 39

Keterangan Nilai

1.00 - 1.75 = Kurang; 1.75 - 2.50 = Cukup; 2.50 - 3.25 = Baik; 3.35 - 4.00 = Sangat Baik

GRAFIK PENILAIAN MAHASISWA TERHADAP PERKULIAHAN SEMESTER GANJIL TAHUN AKADEMIK 2020/2021

Fakultas - Program Studi : Ekonomi dan Bisnis - Akuntansi
Mata Kuliah : AKUNTANSI KEU. LANJUTAN
Dosen : EDI SUKARMANTO, S.E., M.SI. /
Kelas : B
Indeks Pembelajaran : 3.52



Catatan :

Jumlah Peserta = 40

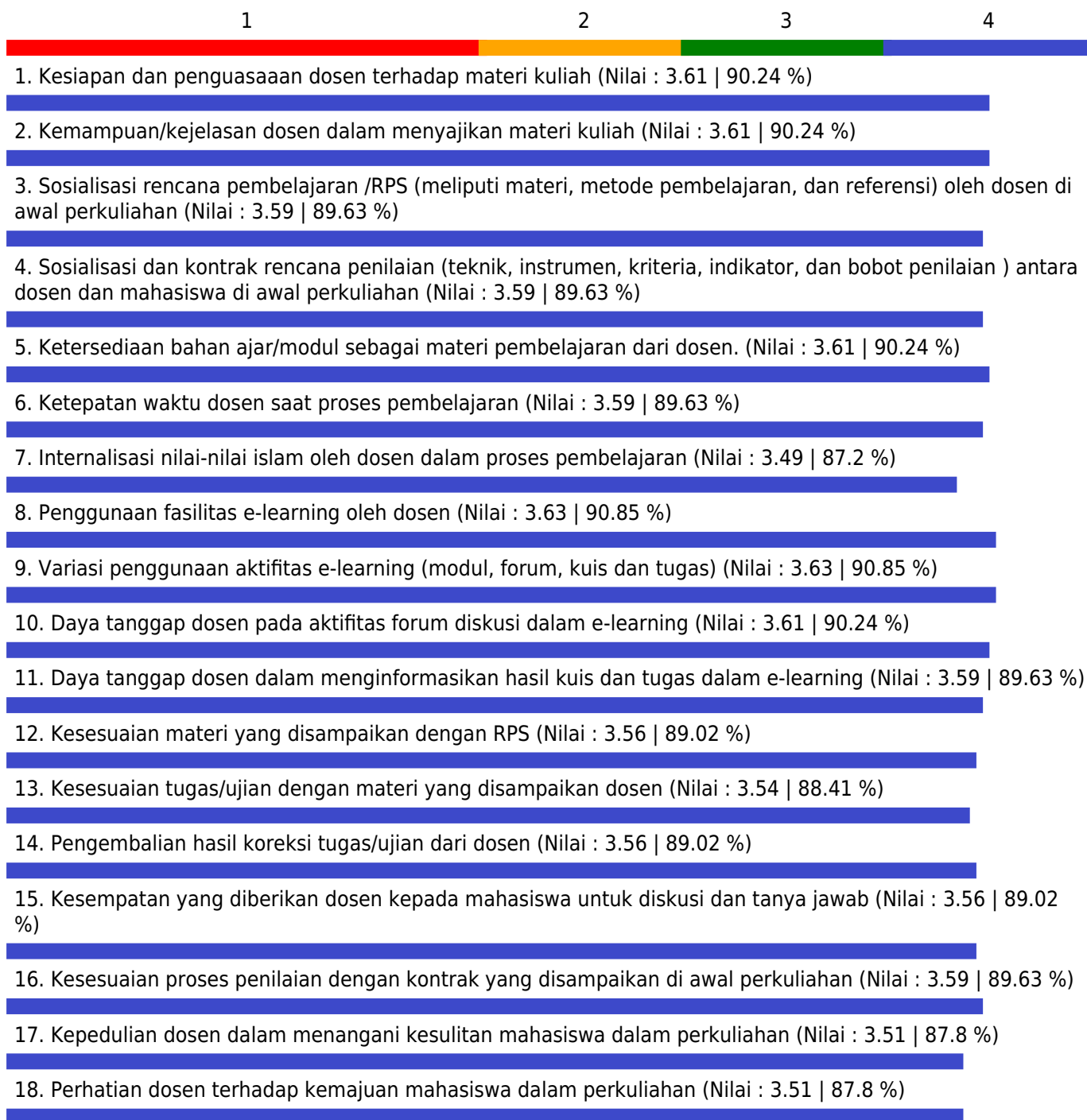
Jumlah Peserta yang menjawab = 40

Keterangan Nilai

1.00 - 1.75 = Kurang; 1.75 - 2.50 = Cukup; 2.50 - 3.25 = Baik; 3.35 - 4.00 = Sangat Baik

GRAFIK PENILAIAN MAHASISWA TERHADAP PERKULIAHAN SEMESTER GANJIL TAHUN AKADEMIK 2020/2021

Fakultas - Program Studi : Ekonomi dan Bisnis - Akuntansi
Mata Kuliah : AKUNTANSI KEU. LANJUTAN
Dosen : EDI SUKARMANTO, S.E., M.SI. /
Kelas : C
Indeks Pembelajaran : 3.57



Catatan :

Jumlah Peserta = 40

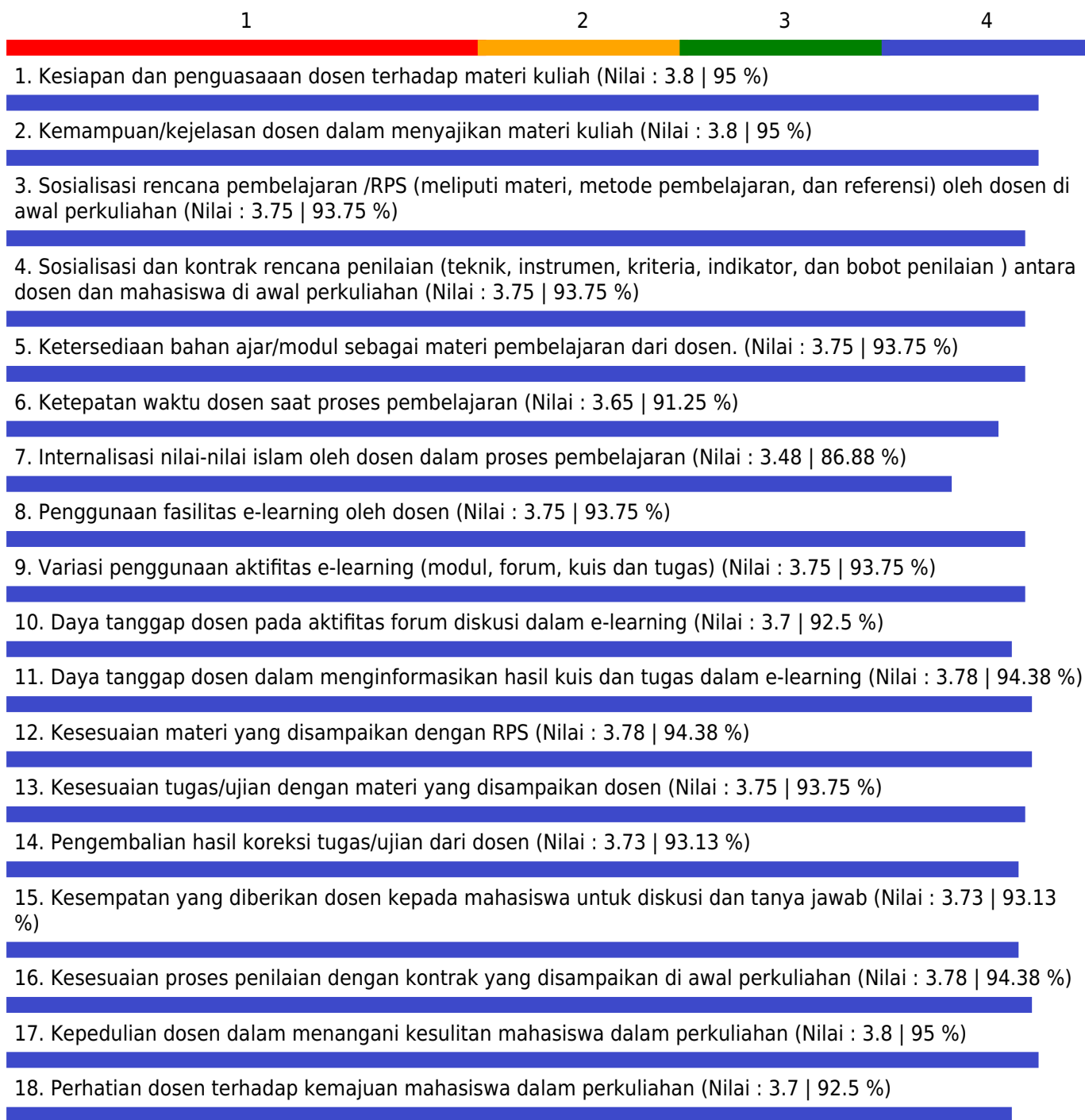
Jumlah Peserta yang menjawab = 40

Keterangan Nilai

1.00 - 1.75 = Kurang; 1.75 - 2.50 = Cukup; 2.50 - 3.25 = Baik; 3.35 - 4.00 = Sangat Baik

GRAFIK PENILAIAN MAHASISWA TERHADAP PERKULIAHAN SEMESTER GANJIL TAHUN AKADEMIK 2020/2021

Fakultas - Program Studi : Ekonomi dan Bisnis - Akuntansi
Mata Kuliah : AKUNTANSI KEU. LANJUTAN
Dosen : EDI SUKARMANTO, S.E., M.SI. /
Kelas : D
Indeks Pembelajaran : 3.73



Catatan :

Jumlah Peserta = 40

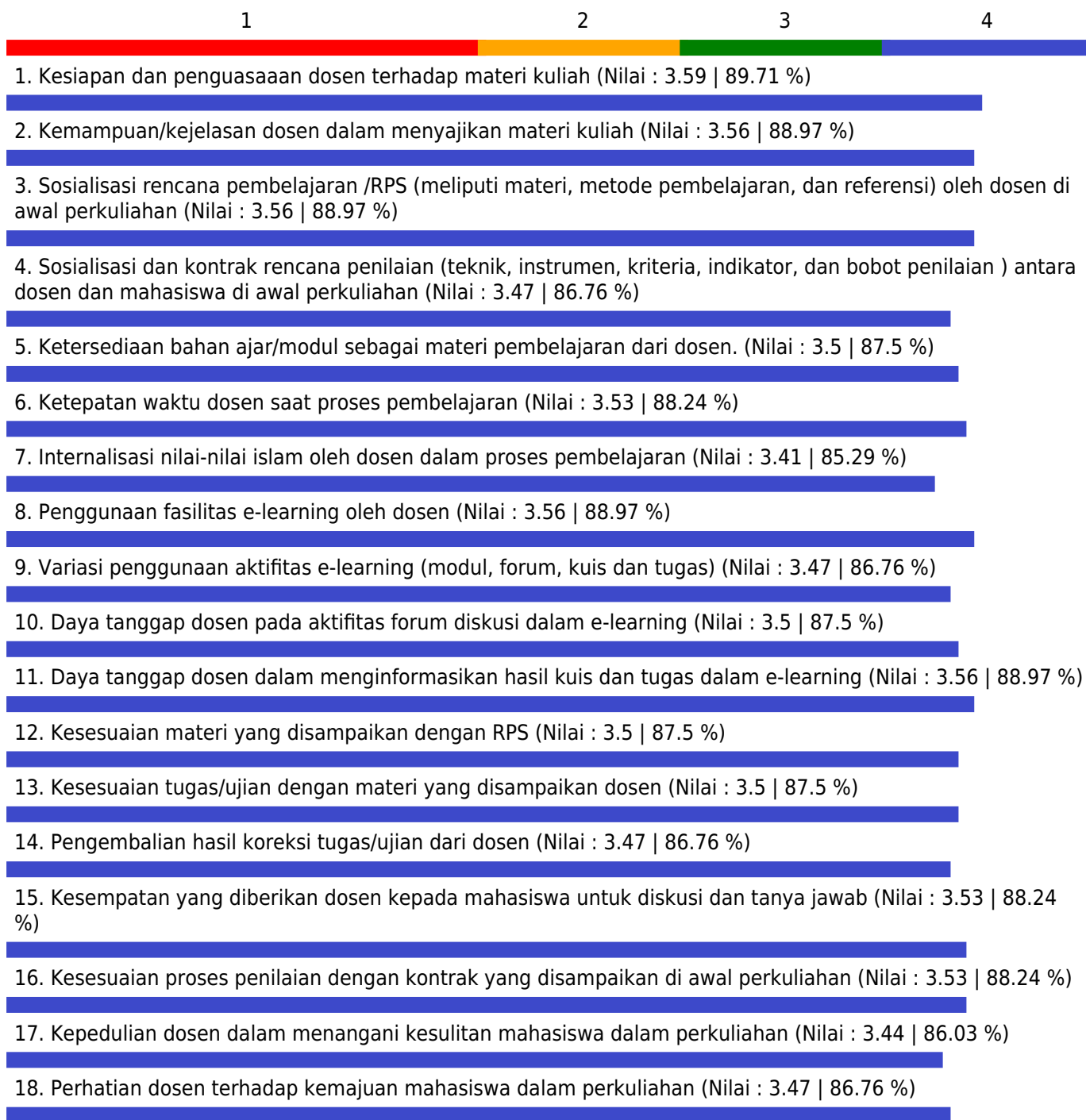
Jumlah Peserta yang menjawab = 40

Keterangan Nilai

1.00 - 1.75 = Kurang; 1.75 - 2.50 = Cukup; 2.50 - 3.25 = Baik; 3.35 - 4.00 = Sangat Baik

GRAFIK PENILAIAN MAHASISWA TERHADAP PERKULIAHAN SEMESTER GANJIL TAHUN AKADEMIK 2020/2021

Fakultas - Program Studi : Ekonomi dan Bisnis - Akuntansi
Mata Kuliah : AKUNTANSI KEU. LANJUTAN
Dosen : EDI SUKARMANTO, S.E., M.SI. /
Kelas : E
Indeks Pembelajaran : 3.52



Catatan :

Jumlah Peserta = 37

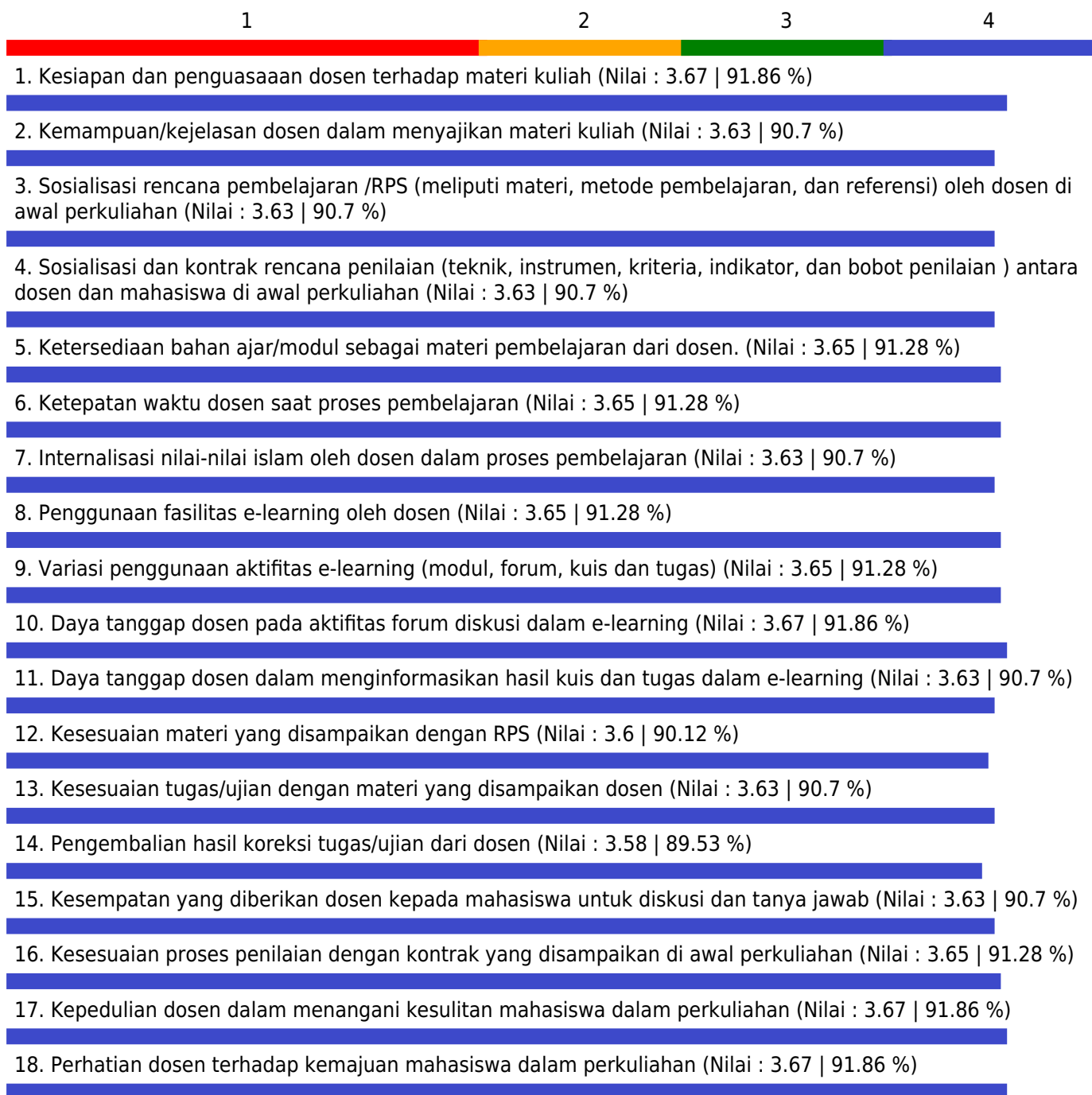
Jumlah Peserta yang menjawab = 33

Keterangan Nilai

1.00 - 1.75 = Kurang; 1.75 - 2.50 = Cukup; 2.50 - 3.25 = Baik; 3.35 - 4.00 = Sangat Baik

GRAFIK PENILAIAN MAHASISWA TERHADAP PERKULIAHAN SEMESTER GANJIL TAHUN AKADEMIK 2020/2021

Fakultas - Program Studi : Ekonomi dan Bisnis - Akuntansi
Mata Kuliah : TEORI AKUNTANSI KEUANGAN
Dosen : EDI SUKARMANTO, S.E., M.SI. /
Kelas : A
Indeks Pembelajaran : 3.63



Catatan :

Jumlah Peserta = 40

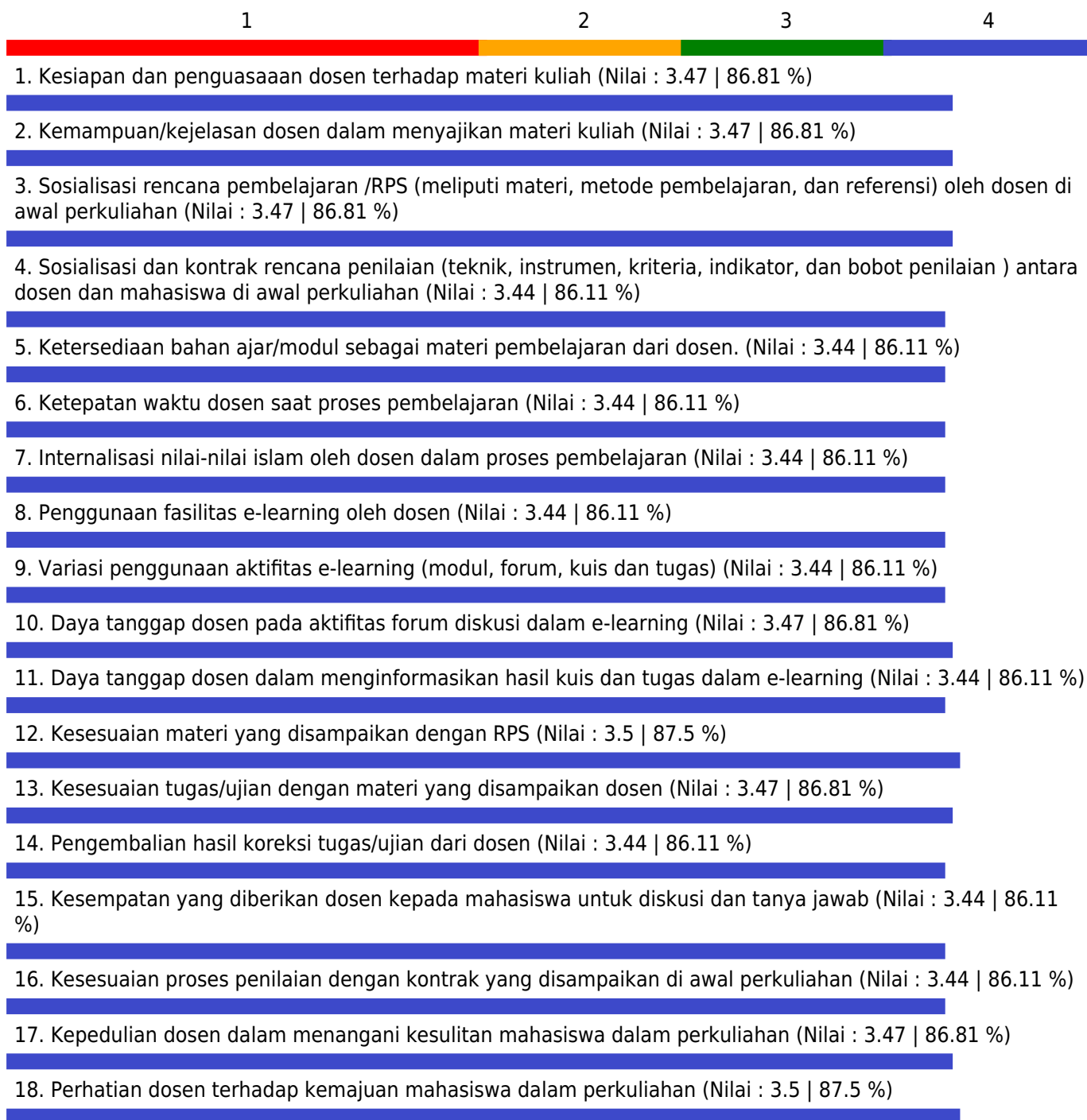
Jumlah Peserta yang menjawab = 40

Keterangan Nilai

1.00 - 1.75 = Kurang; 1.75 - 2.50 = Cukup; 2.50 - 3.25 = Baik; 3.35 - 4.00 = Sangat Baik

GRAFIK PENILAIAN MAHASISWA TERHADAP PERKULIAHAN SEMESTER GANJIL TAHUN AKADEMIK 2020/2021

Fakultas - Program Studi : Ekonomi dan Bisnis - Akuntansi
Mata Kuliah : TEORI AKUNTANSI KEUANGAN
Dosen : EDI SUKARMANTO, S.E., M.SI. /
Kelas : B
Indeks Pembelajaran : 3.46



Catatan :

Jumlah Peserta = 39

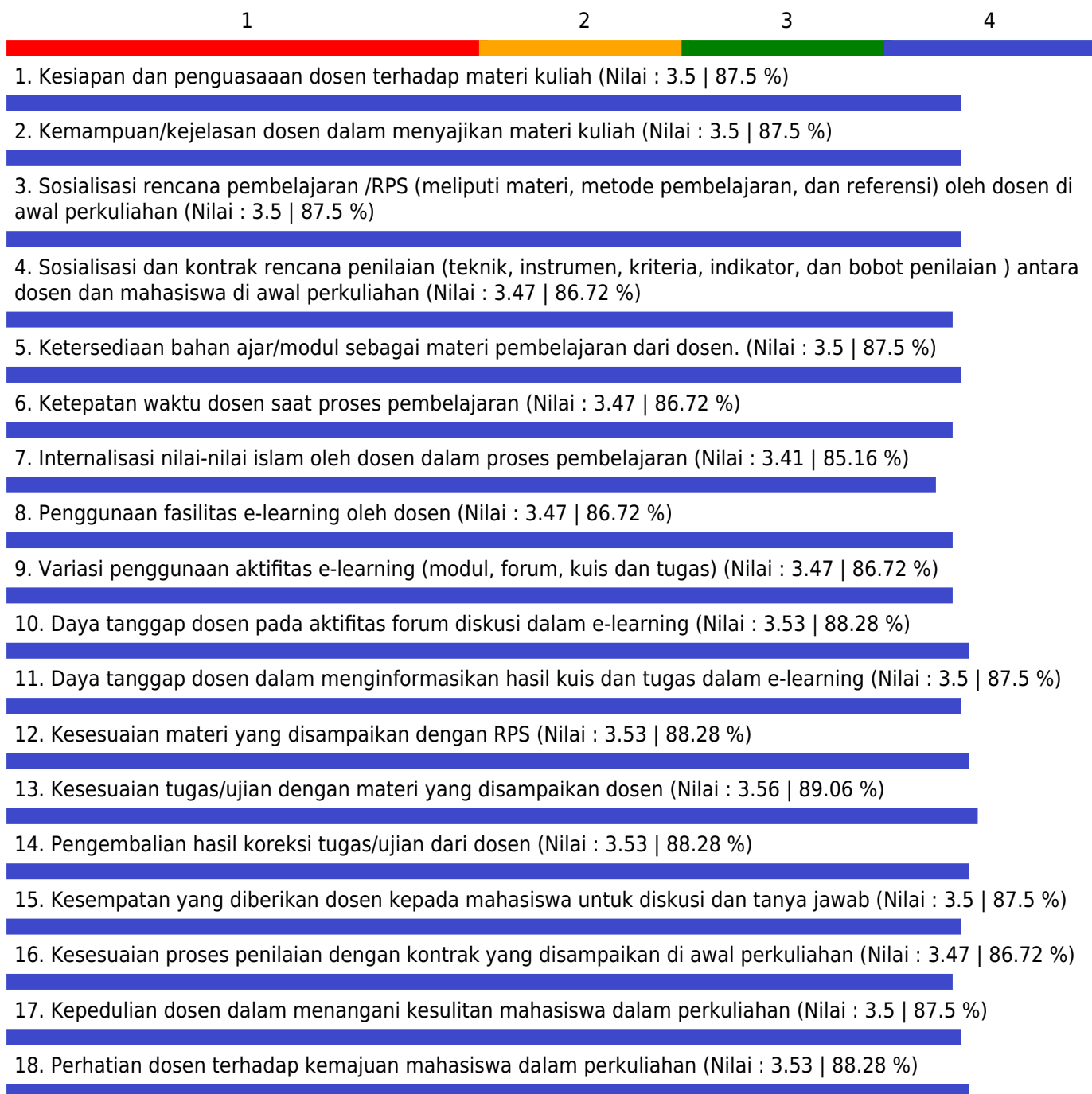
Jumlah Peserta yang menjawab = 36

Keterangan Nilai

1.00 - 1.75 = Kurang; 1.75 - 2.50 = Cukup; 2.50 - 3.25 = Baik; 3.35 - 4.00 = Sangat Baik

GRAFIK PENILAIAN MAHASISWA TERHADAP PERKULIAHAN SEMESTER GANJIL TAHUN AKADEMIK 2020/2021

Fakultas - Program Studi : Ekonomi dan Bisnis - Akuntansi
Mata Kuliah : TEORI AKUNTANSI KEUANGAN
Dosen : EDI SUKARMANTO, S.E., M.SI. /
Kelas : C
Indeks Pembelajaran : 3.48



Catatan :

Jumlah Peserta = 31

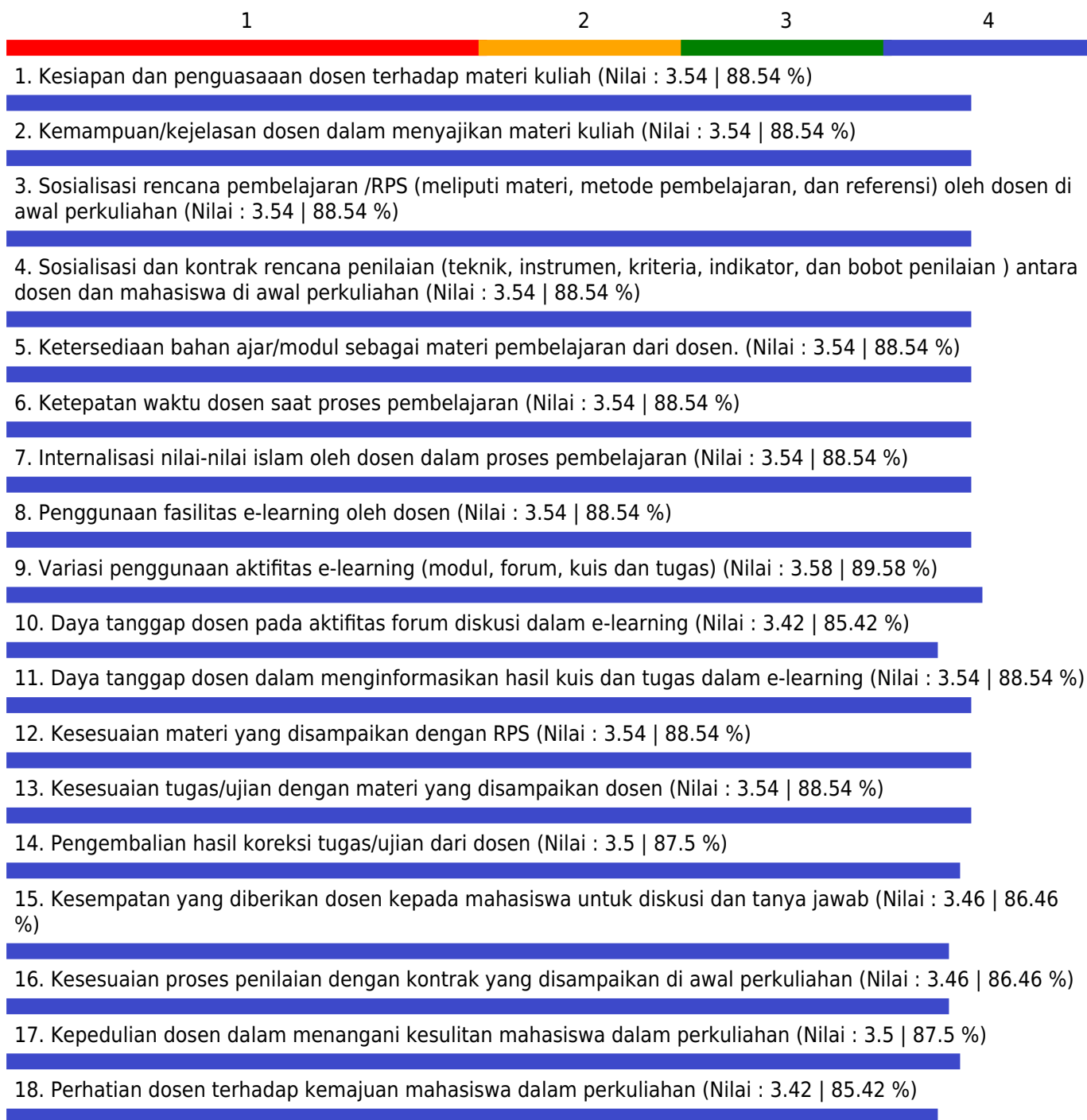
Jumlah Peserta yang menjawab = 31

Keterangan Nilai

1.00 - 1.75 = Kurang; 1.75 - 2.50 = Cukup; 2.50 - 3.25 = Baik; 3.35 - 4.00 = Sangat Baik

GRAFIK PENILAIAN MAHASISWA TERHADAP PERKULIAHAN SEMESTER GANJIL TAHUN AKADEMIK 2020/2021

Fakultas - Program Studi : Ekonomi dan Bisnis - Akuntansi
Mata Kuliah : TEORI AKUNTANSI KEUANGAN
Dosen : EDI SUKARMANTO, S.E., M.SI. /
Kelas : D
Indeks Pembelajaran : 3.52



Catatan :

Jumlah Peserta = 26

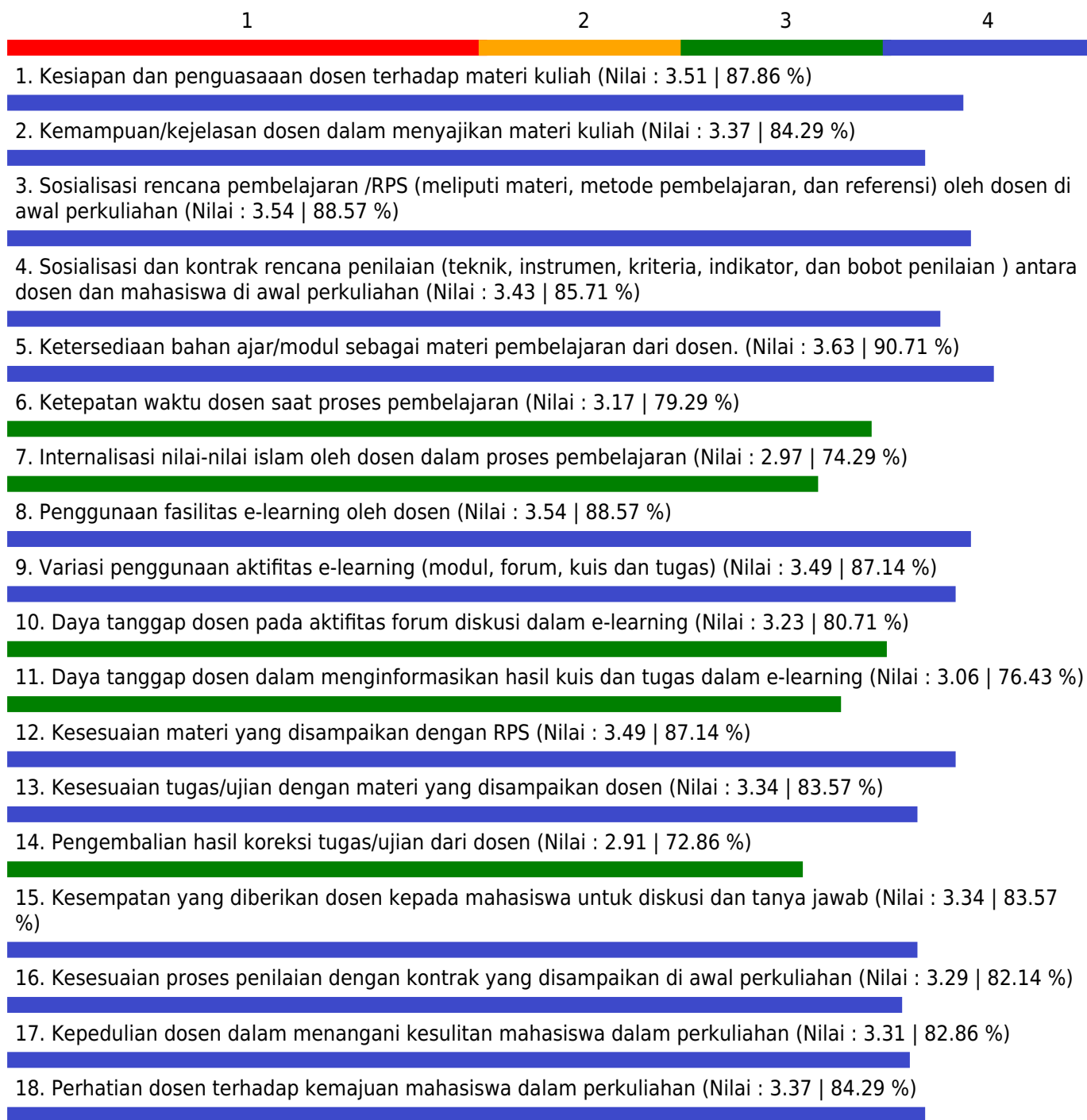
Jumlah Peserta yang menjawab = 24

Keterangan Nilai

1.00 - 1.75 = Kurang; 1.75 - 2.50 = Cukup; 2.50 - 3.25 = Baik; 3.35 - 4.00 = Sangat Baik

GRAFIK PENILAIAN MAHASISWA TERHADAP PERKULIAHAN SEMESTER GANJIL TAHUN AKADEMIK 2020/2021

Fakultas - Program Studi : Ekonomi dan Bisnis - Akuntansi
Mata Kuliah : PENGANTAR AKUNTANSI
Dosen : ELLY HALIMATUSADIAH, SE.,AK., M.SI. /
Kelas : A
Indeks Pembelajaran : 3.32



Catatan :

Jumlah Peserta = 42

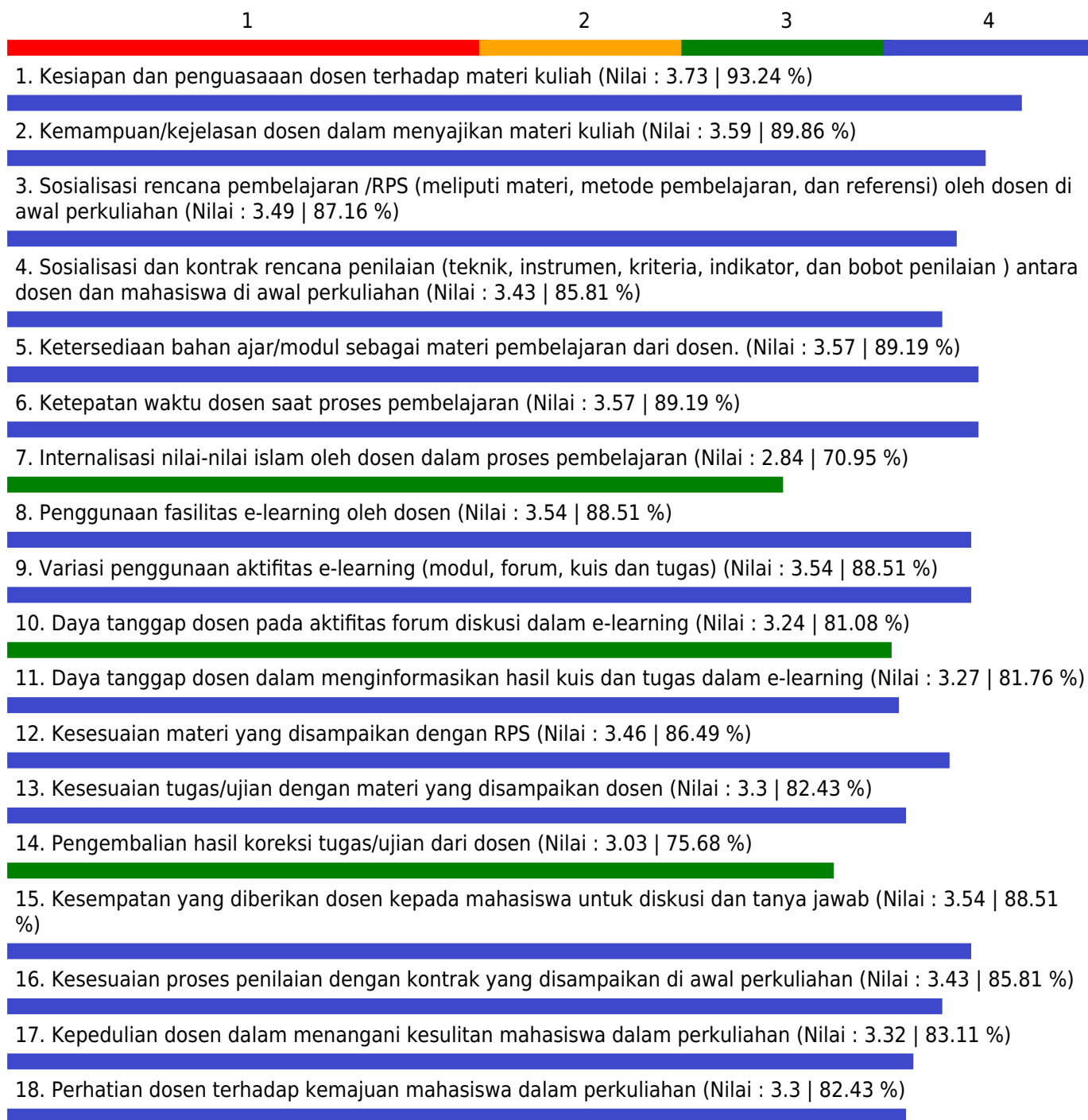
Jumlah Peserta yang menjawab = 34

Keterangan Nilai

1.00 - 1.75 = Kurang; 1.75 - 2.50 = Cukup; 2.50 - 3.25 = Baik; 3.35 - 4.00 = Sangat Baik

GRAFIK PENILAIAN MAHASISWA TERHADAP PERKULIAHAN SEMESTER GANJIL TAHUN AKADEMIK 2020/2021

Fakultas - Program Studi : Ekonomi dan Bisnis - Akuntansi
Mata Kuliah : PENGANTAR AKUNTANSI
Dosen : ELLY HALIMATUSADIAH, SE.,AK., M.SI. /
Kelas : B
Indeks Pembelajaran : 3.4



Catatan :

Jumlah Peserta = 40

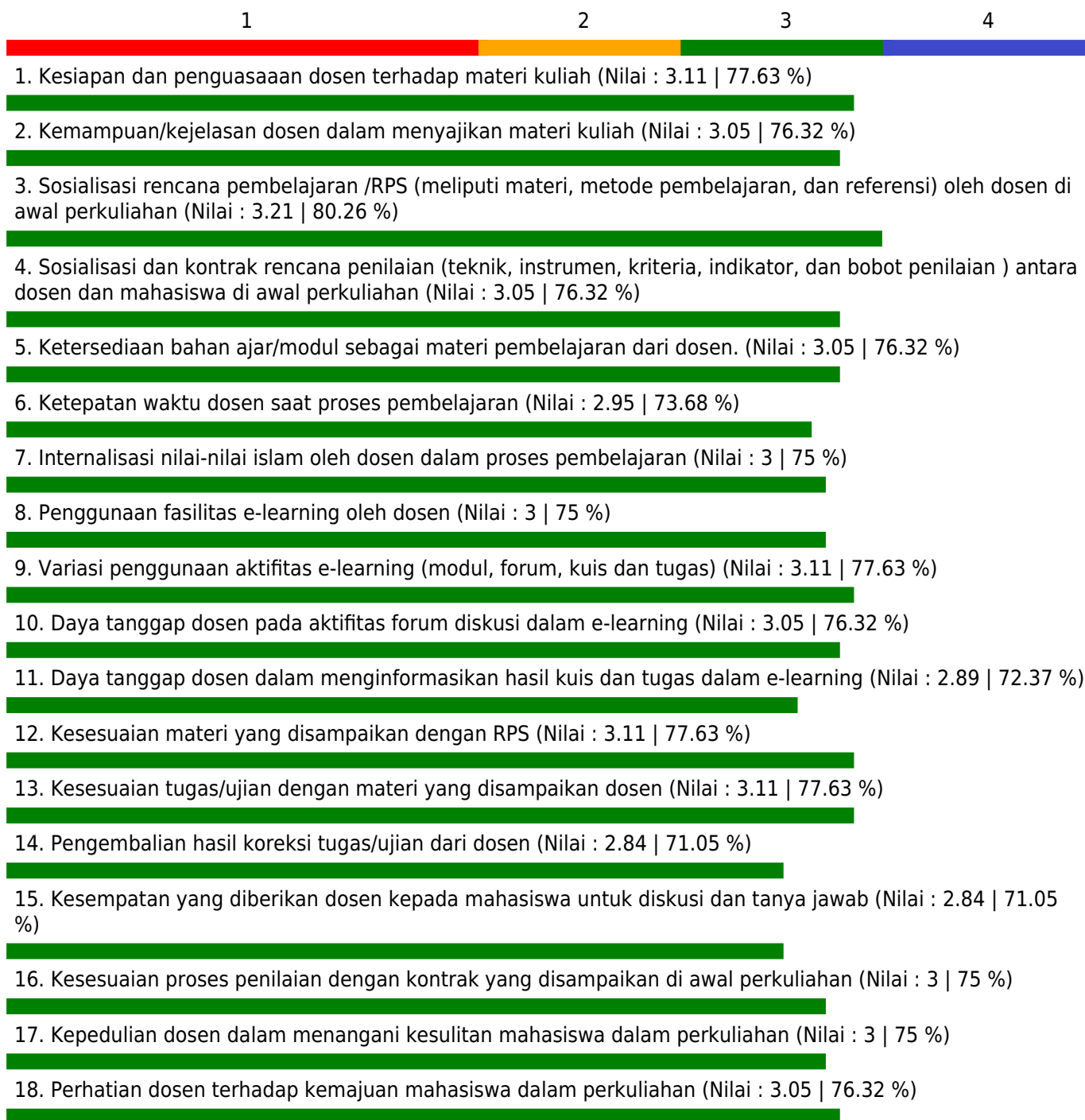
Jumlah Peserta yang menjawab = 37

Keterangan Nilai

1.00 - 1.75 = Kurang; 1.75 - 2.50 = Cukup; 2.50 - 3.25 = Baik; 3.35 - 4.00 = Sangat Baik

GRAFIK PENILAIAN MAHASISWA TERHADAP PERKULIAHAN SEMESTER GANJIL TAHUN AKADEMIK 2020/2021

Fakultas - Program Studi : Ekonomi dan Bisnis - Akuntansi
 Mata Kuliah : SIST. INFORMASI MANAJEMEN
 Dosen : ELLY HALIMATUSADIAH, SE.,AK., M.SI. /
 Kelas : A
 Indeks Pembelajaran : 3.08



Catatan :

Jumlah Peserta = 20

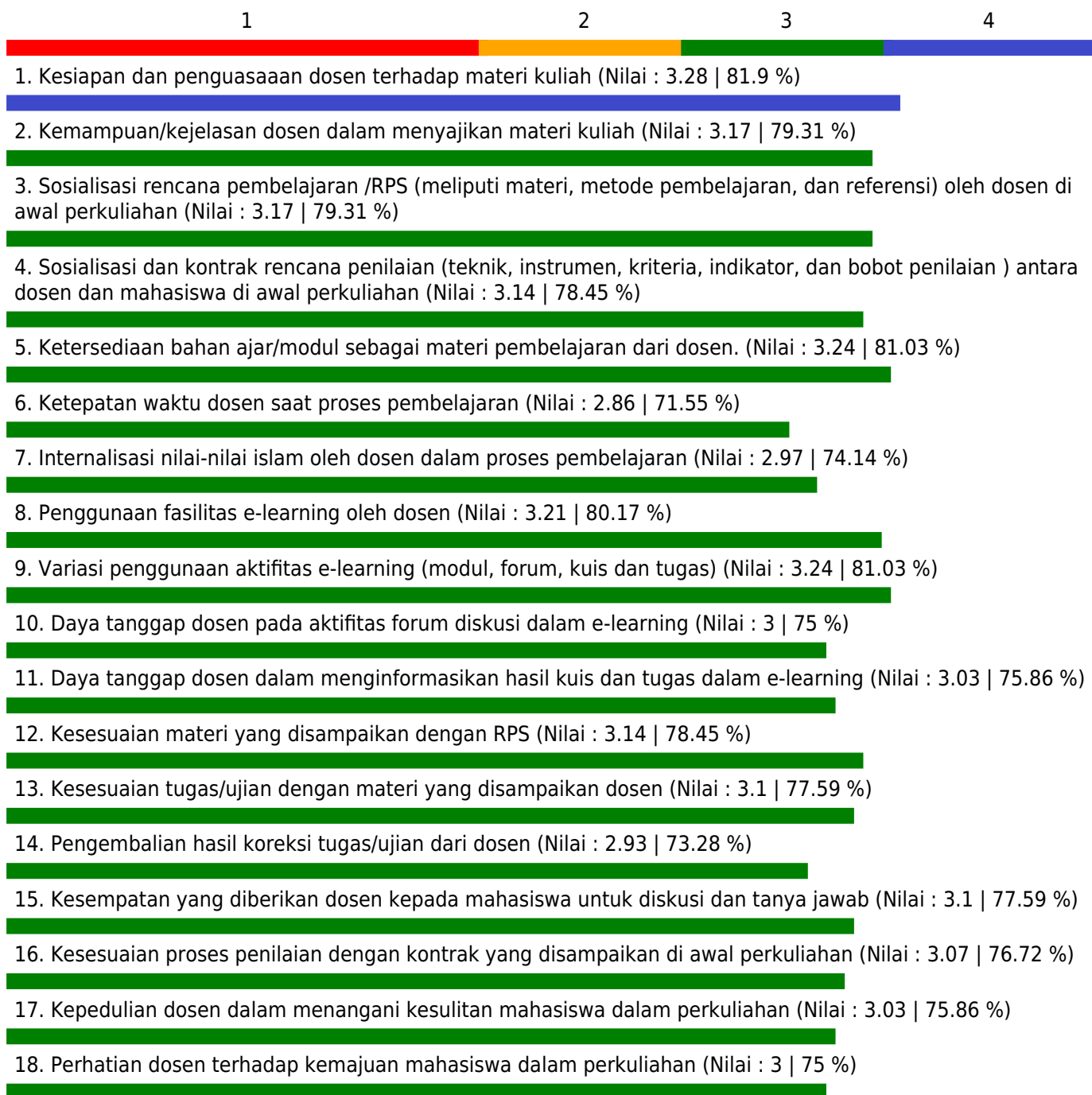
Jumlah Peserta yang menjawab = 18

Keterangan Nilai

1.00 - 1.75 = Kurang; 1.75 - 2.50 = Cukup; 2.50 - 3.25 = Baik; 3.35 - 4.00 = Sangat Baik

GRAFIK PENILAIAN MAHASISWA TERHADAP PERKULIAHAN SEMESTER GANJIL TAHUN AKADEMIK 2020/2021

Fakultas - Program Studi : Ekonomi dan Bisnis - Akuntansi
 Mata Kuliah : SIST. INFORMASI MANAJEMEN
 Dosen : ELLY HALIMATUSADIAH, SE.,AK., M.SI. /
 Kelas : B
 Indeks Pembelajaran : 3.09



Catatan :

Jumlah Peserta = 30

Jumlah Peserta yang menjawab = 29

Keterangan Nilai

1.00 - 1.75 = Kurang; 1.75 - 2.50 = Cukup; 2.50 - 3.25 = Baik; 3.35 - 4.00 = Sangat Baik

GRAFIK PENILAIAN MAHASISWA TERHADAP PERKULIAHAN SEMESTER GANJIL TAHUN AKADEMIK 2020/2021

Fakultas - Program Studi : Ekonomi dan Bisnis - Akuntansi
Mata Kuliah : SIST. INFORMASI MANAJEMEN
Dosen : ELLY HALIMATUSADIAH, SE.,AK., M.SI. /
Kelas : C
Indeks Pembelajaran : 3.17



Catatan :

Jumlah Peserta = 36

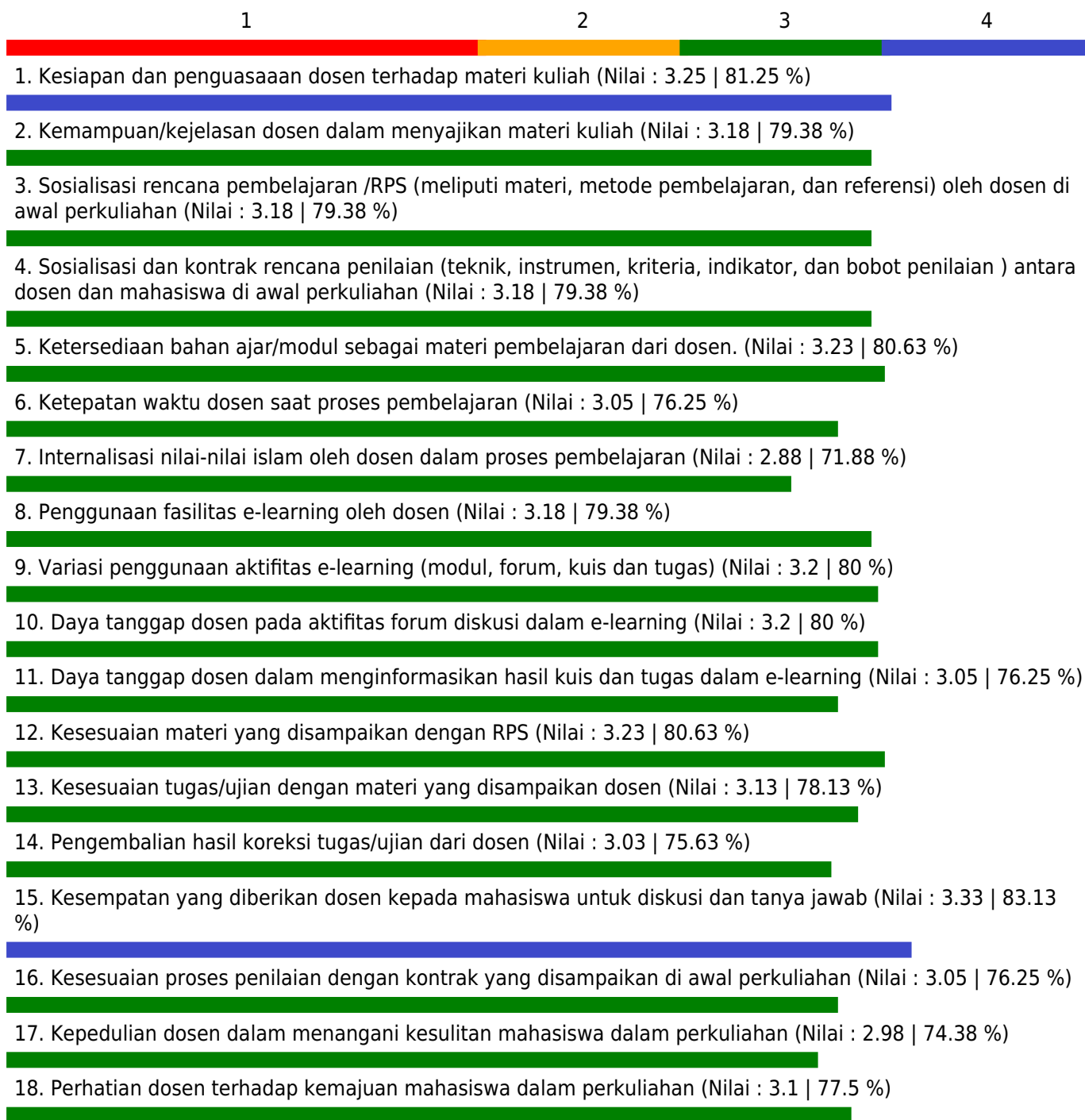
Jumlah Peserta yang menjawab = 33

Keterangan Nilai

1.00 - 1.75 = Kurang; 1.75 - 2.50 = Cukup; 2.50 - 3.25 = Baik; 3.35 - 4.00 = Sangat Baik

GRAFIK PENILAIAN MAHASISWA TERHADAP PERKULIAHAN SEMESTER GANJIL TAHUN AKADEMIK 2020/2021

Fakultas - Program Studi : Ekonomi dan Bisnis - Akuntansi
 Mata Kuliah : SIST. INFORMASI MANAJEMEN
 Dosen : ELLY HALIMATUSADIAH, SE.,AK., M.SI. /
 Kelas : D
 Indeks Pembelajaran : 3.13



Catatan :

Jumlah Peserta = 40

Jumlah Peserta yang menjawab = 39

Keterangan Nilai

1.00 - 1.75 = Kurang; 1.75 - 2.50 = Cukup; 2.50 - 3.25 = Baik; 3.25 - 4.00 = Sangat Baik

GRAFIK PENILAIAN MAHASISWA TERHADAP PERKULIAHAN SEMESTER GANJIL TAHUN AKADEMIK 2020/2021

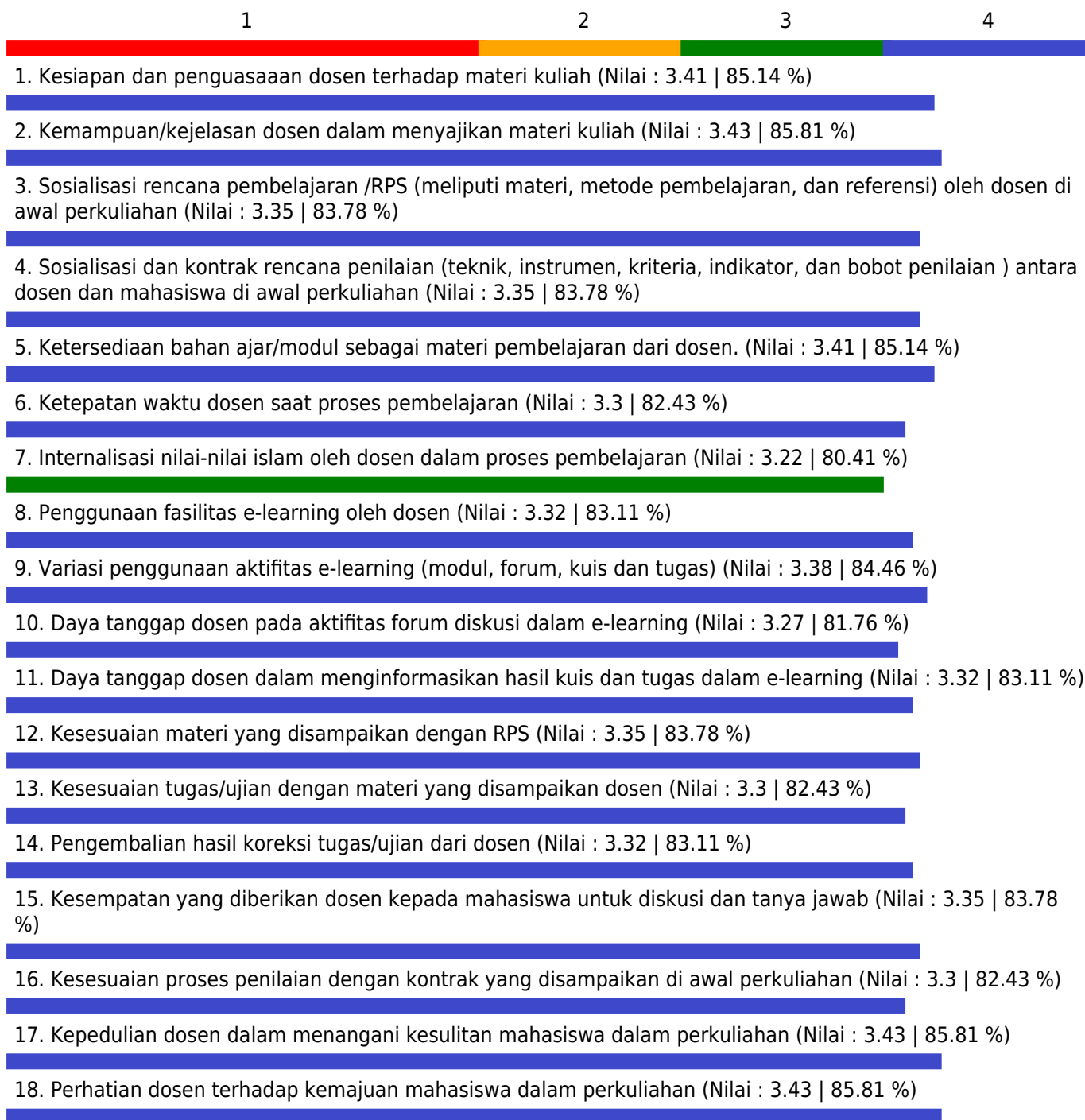
Fakultas - Program Studi : Ekonomi dan Bisnis - Akuntansi

Mata Kuliah : AKUNTANSI BIAYA

Dosen : EPI FITRIAH, S.E., M.SI. /

Kelas : A

Indeks Pembelajaran : 3.37



Catatan :

Jumlah Peserta = 38

Jumlah Peserta yang menjawab = 35

Keterangan Nilai

1.00 - 1.75 = Kurang; 1.75 - 2.50 = Cukup; 2.50 - 3.25 = Baik; 3.35 - 4.00 = Sangat Baik

GRAFIK PENILAIAN MAHASISWA TERHADAP PERKULIAHAN SEMESTER GANJIL TAHUN AKADEMIK 2020/2021

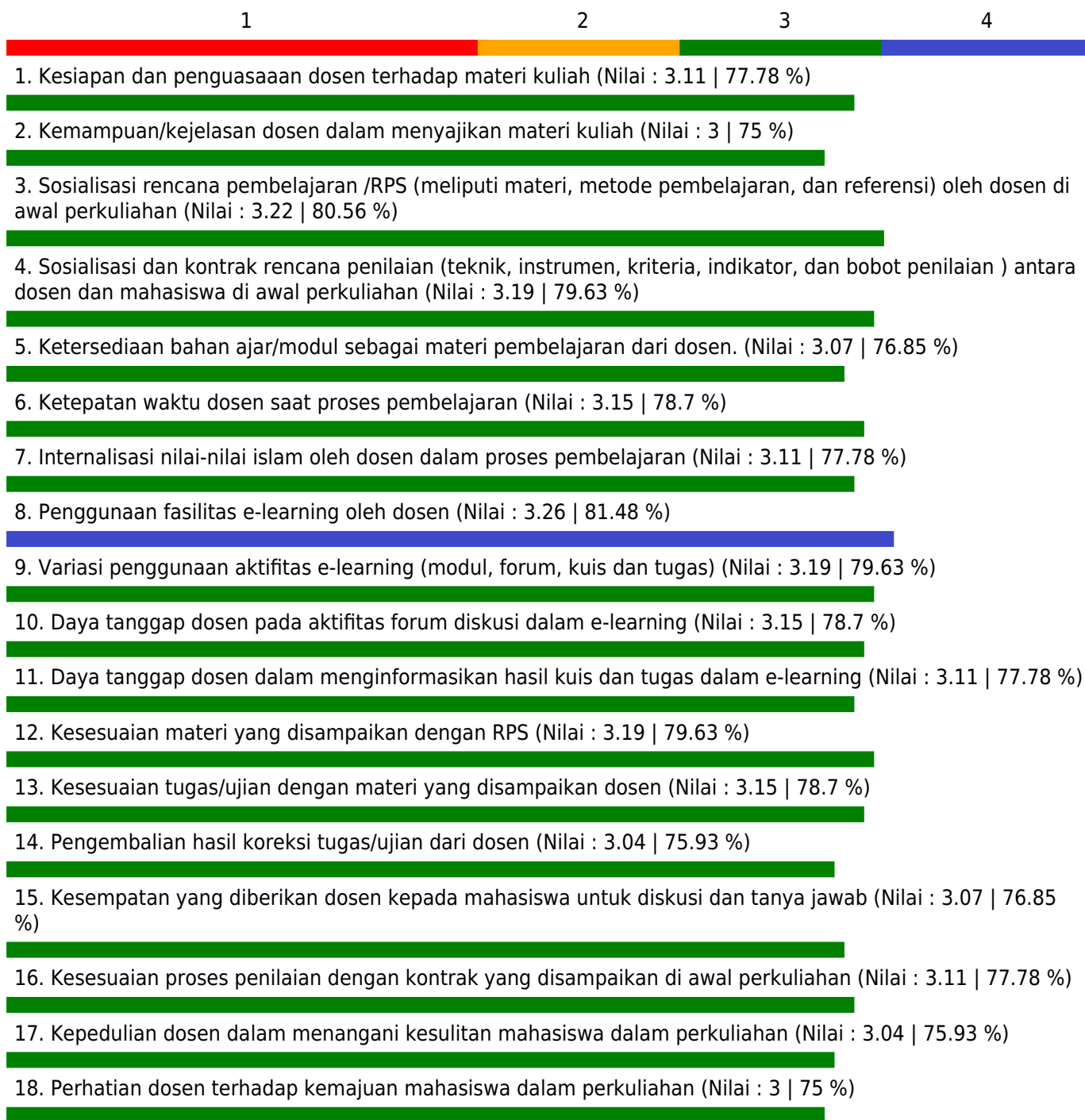
Fakultas - Program Studi : Ekonomi dan Bisnis - Akuntansi

Mata Kuliah : AKUNTANSI BIAYA

Dosen : EPI FITRIAH, S.E., M.SI. /

Kelas : B

Indeks Pembelajaran : 3.19



Catatan :

Jumlah Peserta = 30

Jumlah Peserta yang menjawab = 23

Keterangan Nilai

1.00 - 1.75 = Kurang; 1.75 - 2.50 = Cukup; 2.50 - 3.25 = Baik; 3.35 - 4.00 = Sangat Baik

GRAFIK PENILAIAN MAHASISWA TERHADAP PERKULIAHAN SEMESTER GANJIL TAHUN AKADEMIK 2020/2021

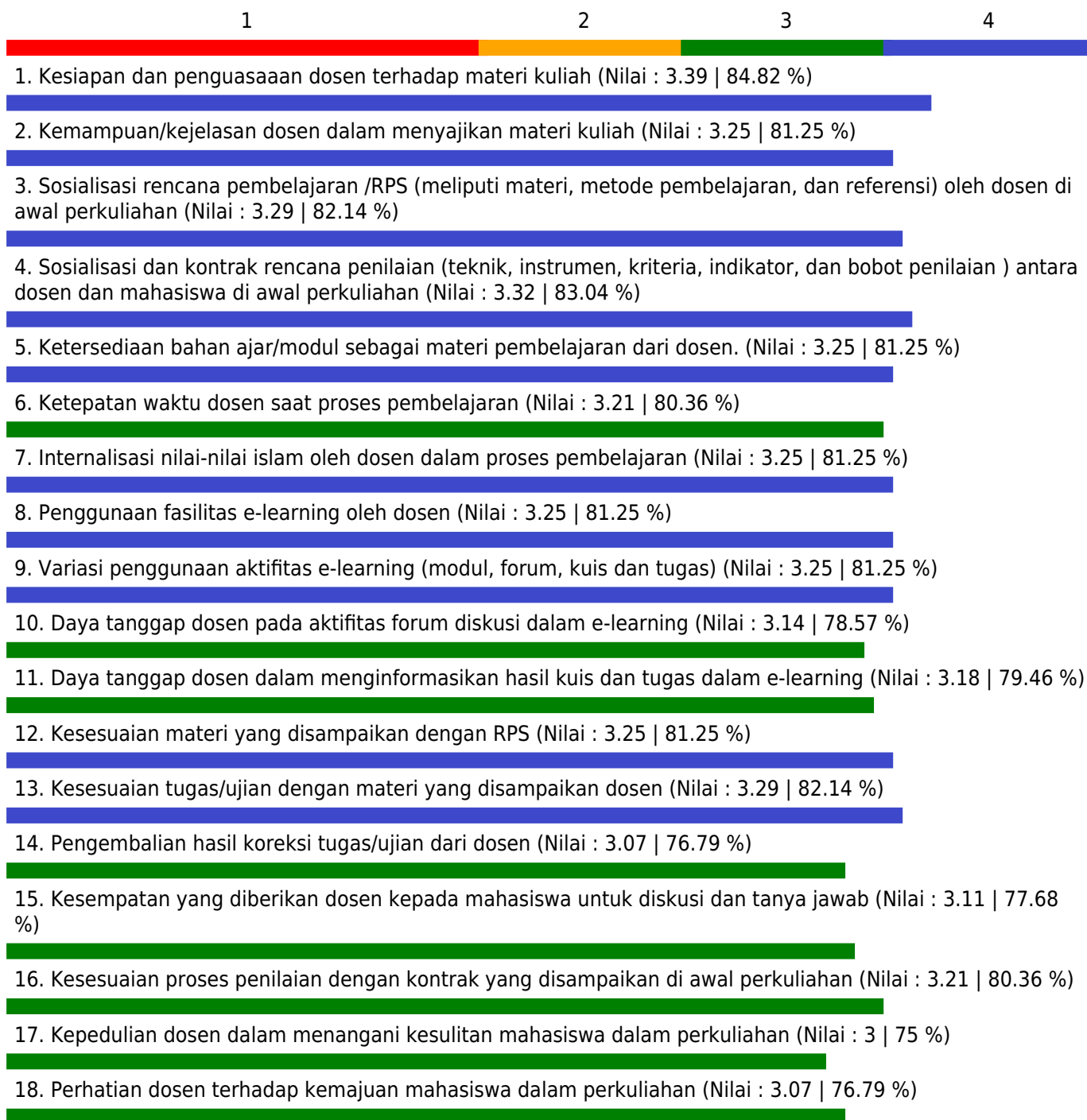
Fakultas - Program Studi : Ekonomi dan Bisnis - Akuntansi

Mata Kuliah : AKUNTANSI BIAYA

Dosen : EPI FITRIAH, S.E., M.SI. /

Kelas : C

Indeks Pembelajaran : 3.21



Catatan :

Jumlah Peserta = 33

Jumlah Peserta yang menjawab = 28

Keterangan Nilai

1.00 - 1.75 = Kurang; 1.75 - 2.50 = Cukup; 2.50 - 3.25 = Baik; 3.35 - 4.00 = Sangat Baik

GRAFIK PENILAIAN MAHASISWA TERHADAP PERKULIAHAN SEMESTER GANJIL TAHUN AKADEMIK 2020/2021

Fakultas - Program Studi : Ekonomi dan Bisnis - Akuntansi

Mata Kuliah : AKUNTANSI BIAYA

Dosen : EPI FITRIAH, S.E., M.SI. /

Kelas : D

Indeks Pembelajaran : 3.13



Catatan :

Jumlah Peserta = 40

Jumlah Peserta yang menjawab = 39

Keterangan Nilai

1.00 - 1.75 = Kurang; 1.75 - 2.50 = Cukup; 2.50 - 3.25 = Baik; 3.25 - 4.00 = Sangat Baik

GRAFIK PENILAIAN MAHASISWA TERHADAP PERKULIAHAN SEMESTER GANJIL TAHUN AKADEMIK 2020/2021

Fakultas - Program Studi : Ekonomi dan Bisnis - Akuntansi

Mata Kuliah : AKUNTANSI BIAYA

Dosen : EPI FITRIAH, S.E., M.SI. /

Kelas : E

Indeks Pembelajaran : 3.12



Catatan :

Jumlah Peserta = 36

Jumlah Peserta yang menjawab = 34

Keterangan Nilai

1.00 - 1.75 = Kurang; 1.75 - 2.50 = Cukup; 2.50 - 3.25 = Baik; 3.35 - 4.00 = Sangat Baik

GRAFIK PENILAIAN MAHASISWA TERHADAP PERKULIAHAN SEMESTER GANJIL TAHUN AKADEMIK 2020/2021

Fakultas - Program Studi : Ekonomi dan Bisnis - Akuntansi

Mata Kuliah : MANAJEMEN BIAYA

Dosen : EPI FITRIAH, S.E., M.SI. /

Kelas : A

Indeks Pembelajaran : 3



Catatan :

Jumlah Peserta = 1

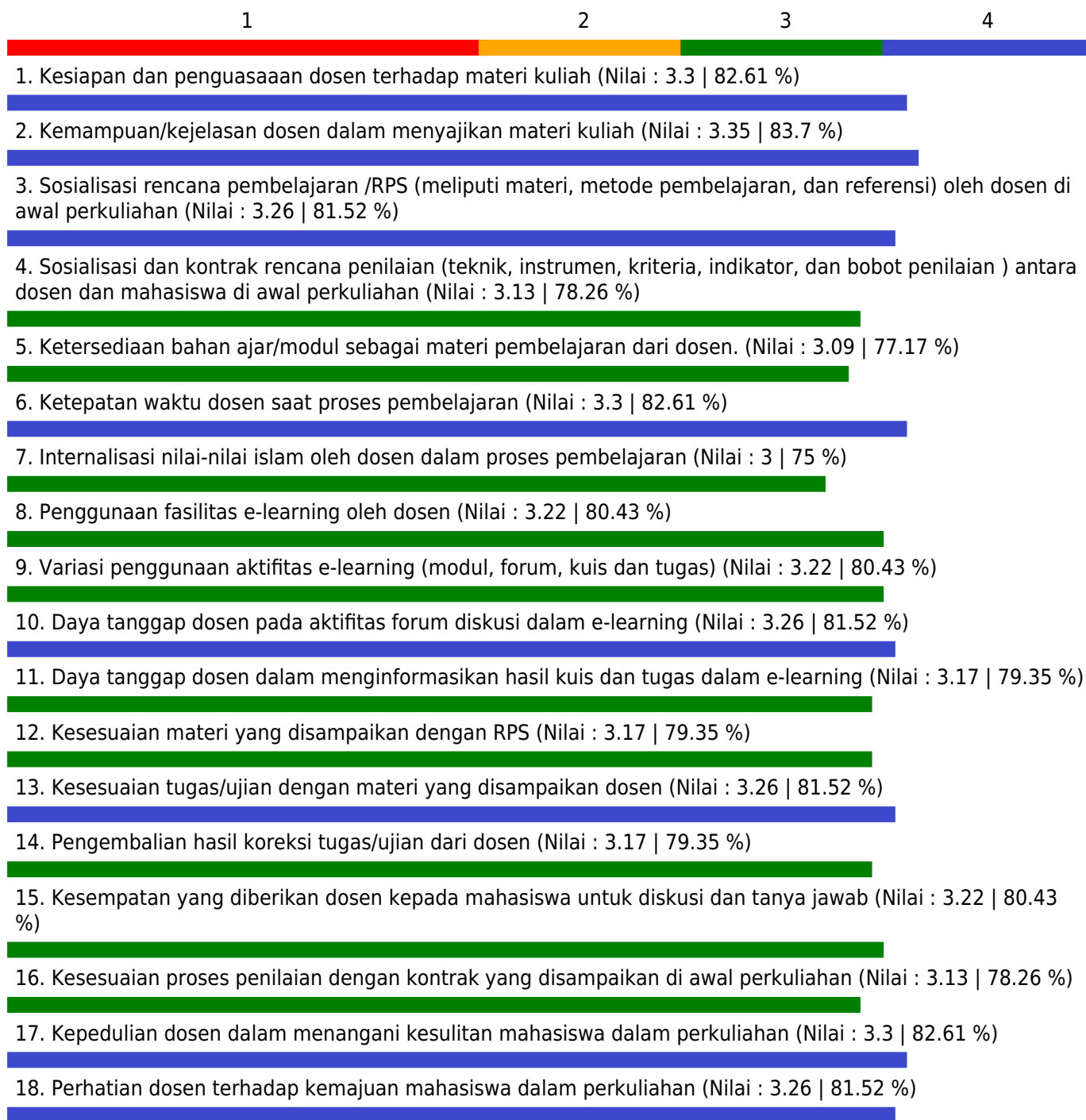
Jumlah Peserta yang menjawab = 1

Keterangan Nilai

1.00 - 1.75 = Kurang; 1.75 - 2.50 = Cukup; 2.50 - 3.25 = Baik; 3.35 - 4.00 = Sangat Baik

GRAFIK PENILAIAN MAHASISWA TERHADAP PERKULIAHAN SEMESTER GANJIL TAHUN AKADEMIK 2020/2021

Fakultas - Program Studi : Ekonomi dan Bisnis - Akuntansi
 Mata Kuliah : MANAJEMEN PEMASARAN
 Dosen : FERRY OKTAVIANTO MUIS, S.E., AK.,M.M /
 Kelas : A
 Indeks Pembelajaran : 3.21



Catatan :

Jumlah Peserta = 26

Jumlah Peserta yang menjawab = 23

Keterangan Nilai

1.00 - 1.75 = Kurang; 1.75 - 2.50 = Cukup; 2.50 - 3.25 = Baik; 3.35 - 4.00 = Sangat Baik

GRAFIK PENILAIAN MAHASISWA TERHADAP PERKULIAHAN SEMESTER GANJIL TAHUN AKADEMIK 2020/2021

Fakultas - Program Studi : Ekonomi dan Bisnis - Akuntansi
Mata Kuliah : MANAJEMEN PEMASARAN
Dosen : FERRY OKTAVIANTO MUIS, S.E., AK.,M.M /
Kelas : B
Indeks Pembelajaran : 3.05



Catatan :

Jumlah Peserta = 40

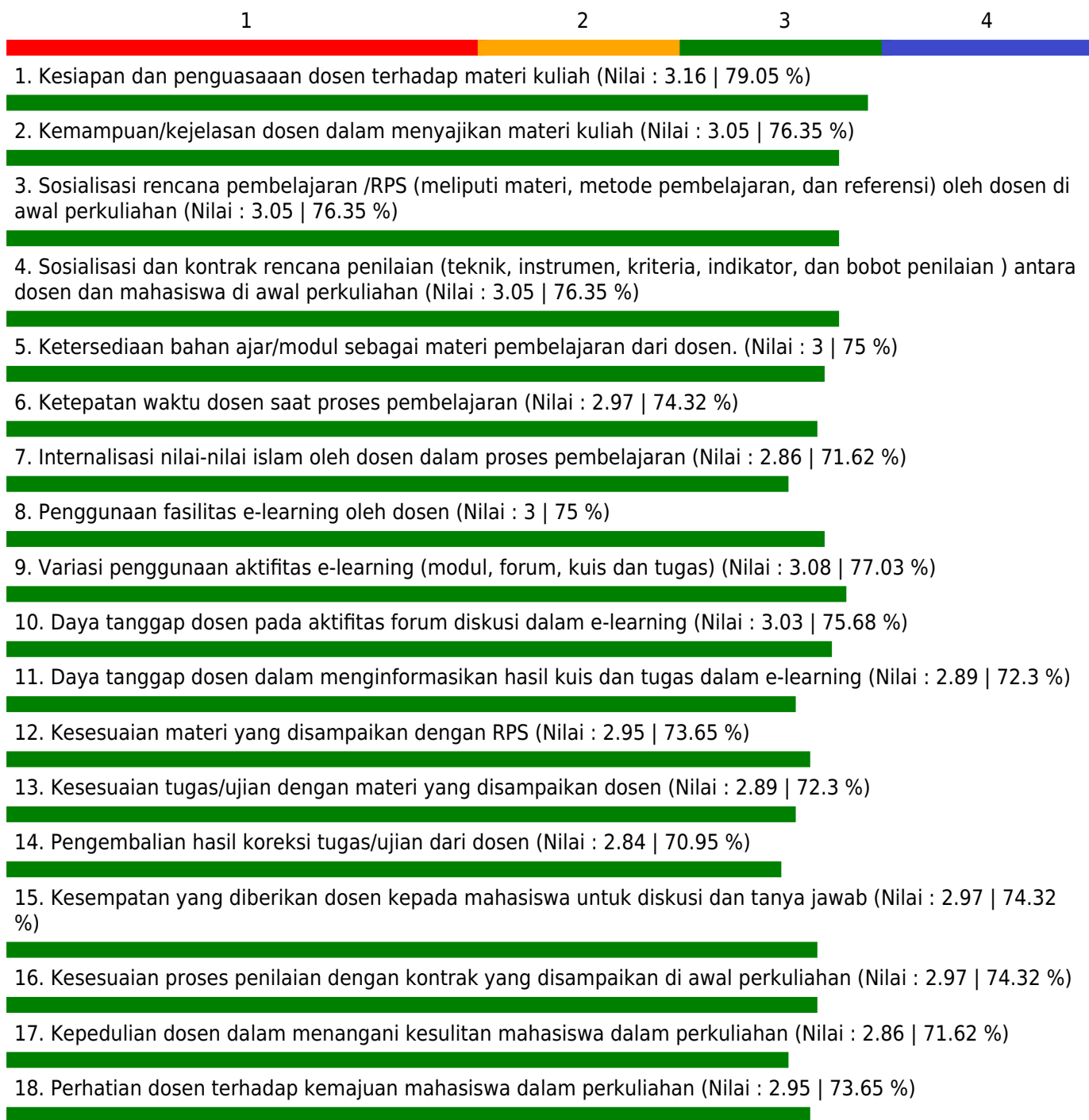
Jumlah Peserta yang menjawab = 39

Keterangan Nilai

1.00 - 1.75 = Kurang; 1.75 - 2.50 = Cukup; 2.50 - 3.25 = Baik; 3.35 - 4.00 = Sangat Baik

GRAFIK PENILAIAN MAHASISWA TERHADAP PERKULIAHAN SEMESTER GANJIL TAHUN AKADEMIK 2020/2021

Fakultas - Program Studi : Ekonomi dan Bisnis - Akuntansi
Mata Kuliah : MANAJEMEN PEMASARAN
Dosen : FERRY OKTAVIANTO MUIS, S.E., AK.,M.M /
Kelas : C
Indeks Pembelajaran : 2.98



Catatan :

Jumlah Peserta = 40

Jumlah Peserta yang menjawab = 37

Keterangan Nilai

1.00 - 1.75 = Kurang; 1.75 - 2.50 = Cukup; 2.50 - 3.25 = Baik; 3.35 - 4.00 = Sangat Baik

GRAFIK PENILAIAN MAHASISWA TERHADAP PERKULIAHAN SEMESTER GANJIL TAHUN AKADEMIK 2020/2021

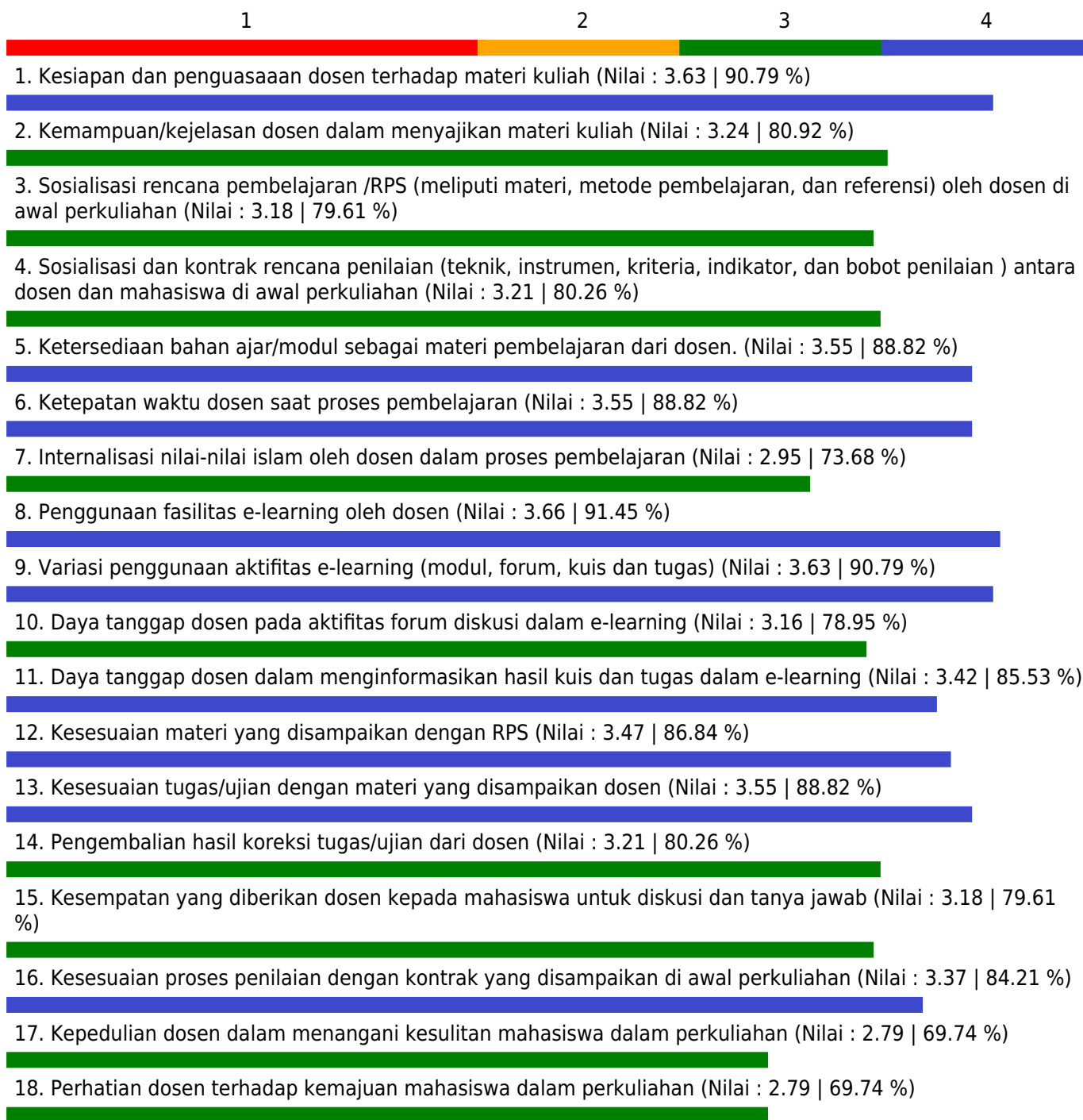
Fakultas - Program Studi : Ekonomi dan Bisnis - Akuntansi

Mata Kuliah : BAHASA INGGRIS

Dosen : HARIANI, DRA., M.PD. /

Kelas : A

Indeks Pembelajaran : 3.31



Catatan :

Jumlah Peserta = 45

Jumlah Peserta yang menjawab = 38

Keterangan Nilai

1.00 - 1.75 = Kurang; 1.75 - 2.50 = Cukup; 2.50 - 3.25 = Baik; 3.35 - 4.00 = Sangat Baik

GRAFIK PENILAIAN MAHASISWA TERHADAP PERKULIAHAN SEMESTER GANJIL TAHUN AKADEMIK 2020/2021

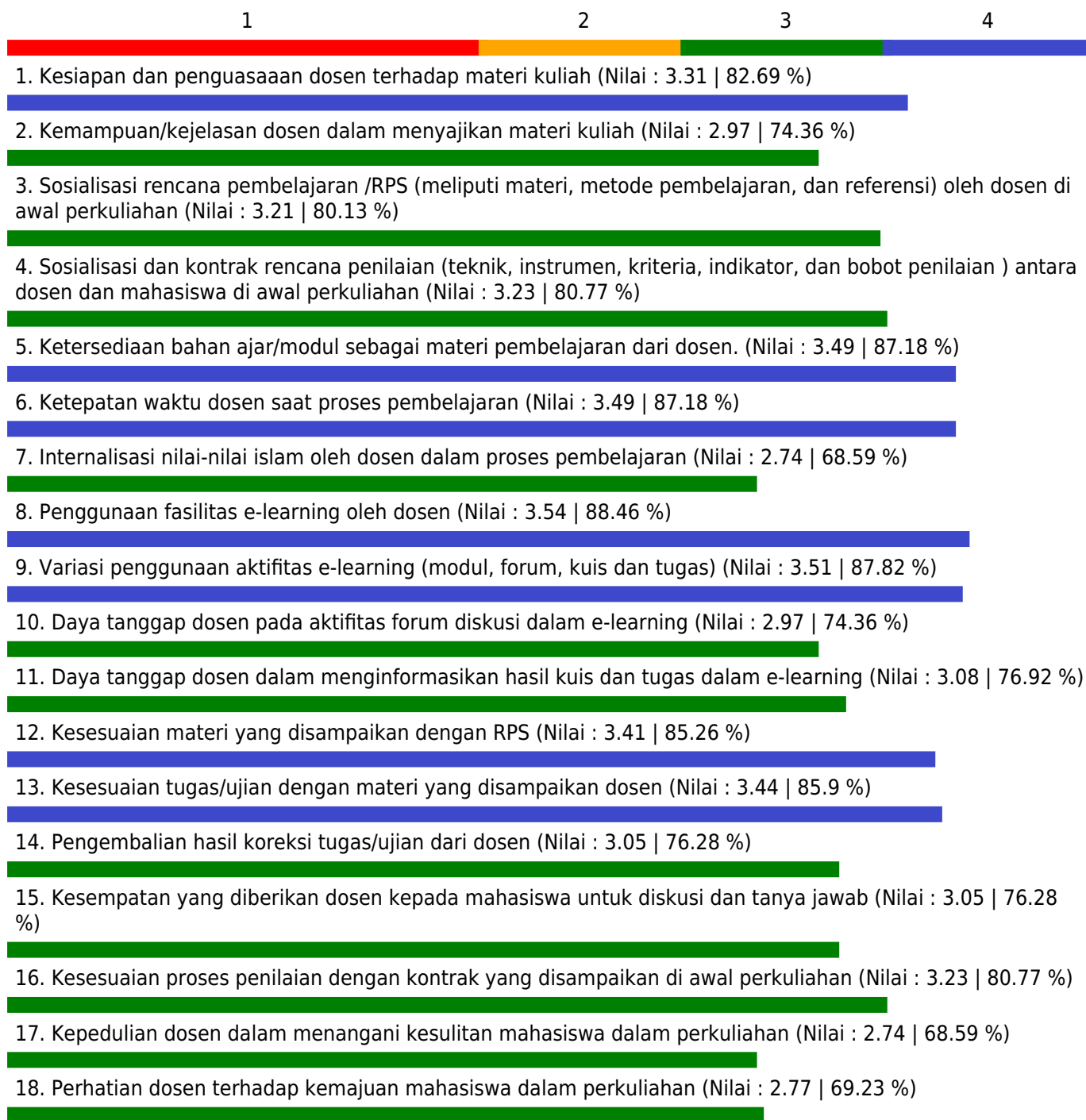
Fakultas - Program Studi : Ekonomi dan Bisnis - Akuntansi

Mata Kuliah : BAHASA INGGRIS

Dosen : HARIANI, DRA., M.PD. /

Kelas : B

Indeks Pembelajaran : 3.19



Catatan :

Jumlah Peserta = 42

Jumlah Peserta yang menjawab = 37

Keterangan Nilai

1.00 - 1.75 = Kurang; 1.75 - 2.50 = Cukup; 2.50 - 3.25 = Baik; 3.35 - 4.00 = Sangat Baik

GRAFIK PENILAIAN MAHASISWA TERHADAP PERKULIAHAN SEMESTER GANJIL TAHUN AKADEMIK 2020/2021

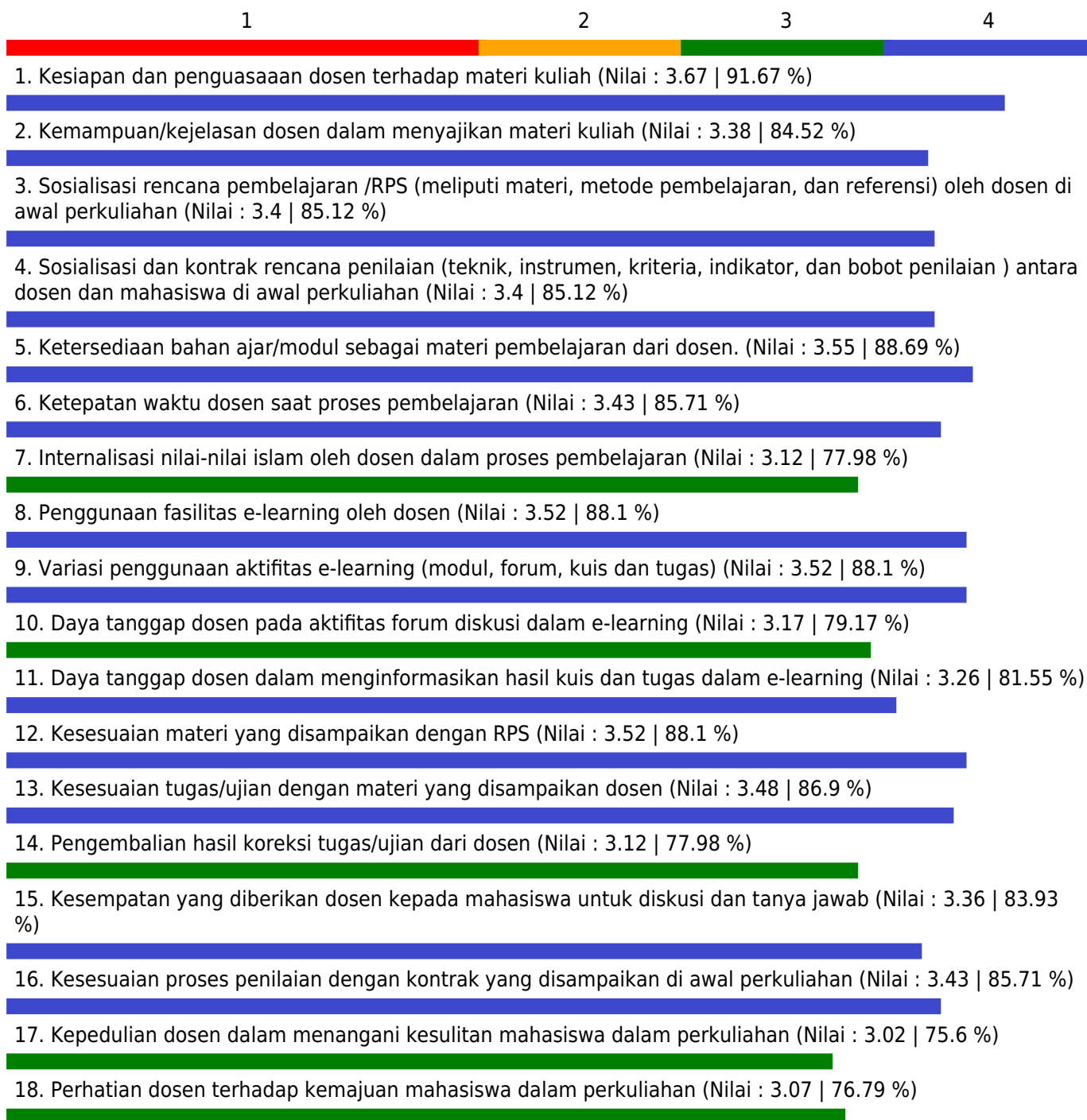
Fakultas - Program Studi : Ekonomi dan Bisnis - Akuntansi

Mata Kuliah : BAHASA INGGRIS

Dosen : HARIANI, DRA., M.PD. /

Kelas : C

Indeks Pembelajaran : 3.36



Catatan :

Jumlah Peserta = 43

Jumlah Peserta yang menjawab = 42

Keterangan Nilai

1.00 - 1.75 = Kurang; 1.75 - 2.50 = Cukup; 2.50 - 3.25 = Baik; 3.35 - 4.00 = Sangat Baik

GRAFIK PENILAIAN MAHASISWA TERHADAP PERKULIAHAN SEMESTER GANJIL TAHUN AKADEMIK 2020/2021

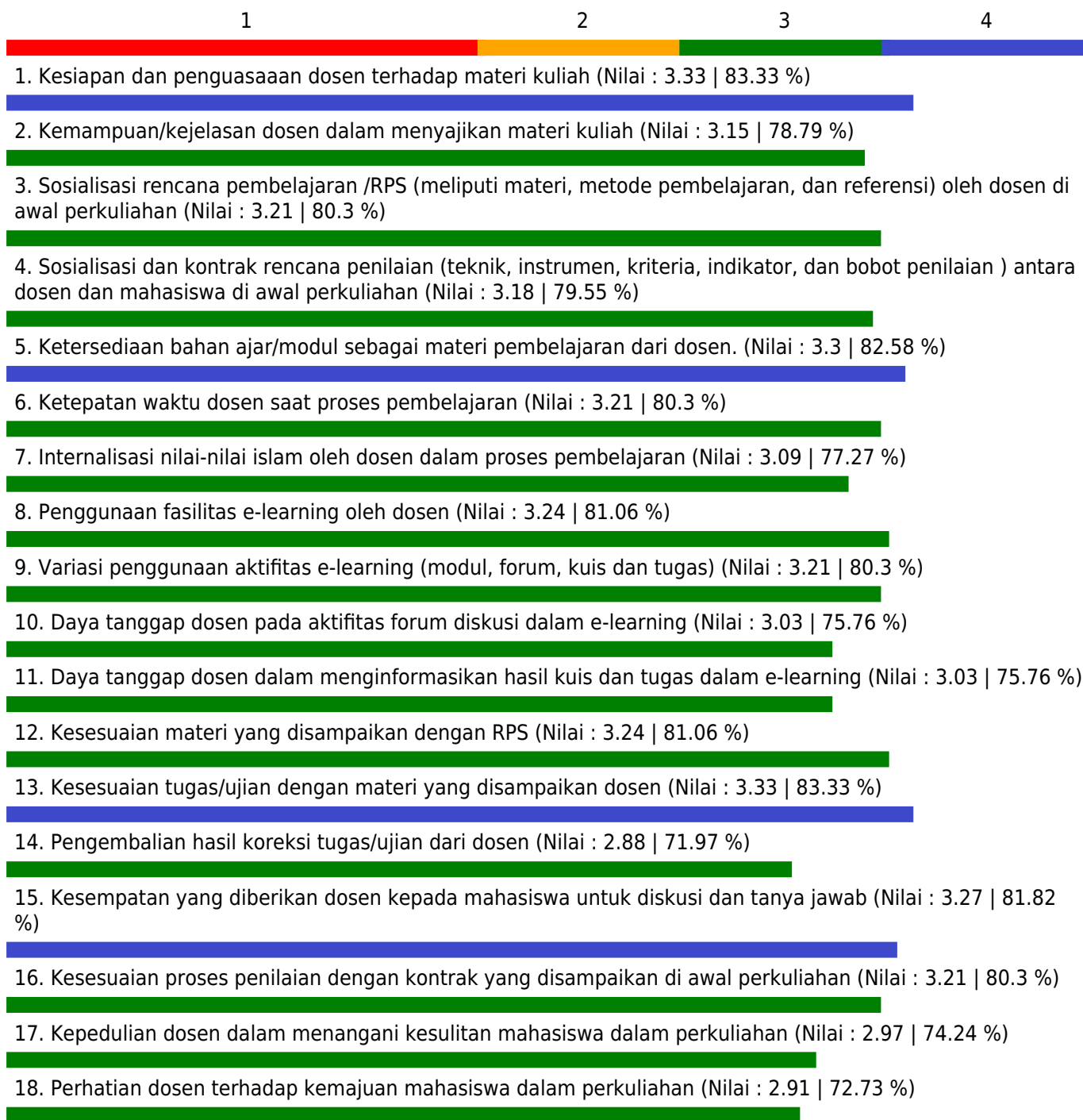
Fakultas - Program Studi : Ekonomi dan Bisnis - Akuntansi

Mata Kuliah : BAHASA INGGRIS

Dosen : HARIANI, DRA., M.PD. /

Kelas : D

Indeks Pembelajaran : 3.16



Catatan :

Jumlah Peserta = 34

Jumlah Peserta yang menjawab = 33

Keterangan Nilai

1.00 - 1.75 = Kurang; 1.75 - 2.50 = Cukup; 2.50 - 3.25 = Baik; 3.35 - 4.00 = Sangat Baik

GRAFIK PENILAIAN MAHASISWA TERHADAP PERKULIAHAN SEMESTER GANJIL TAHUN AKADEMIK 2020/2021

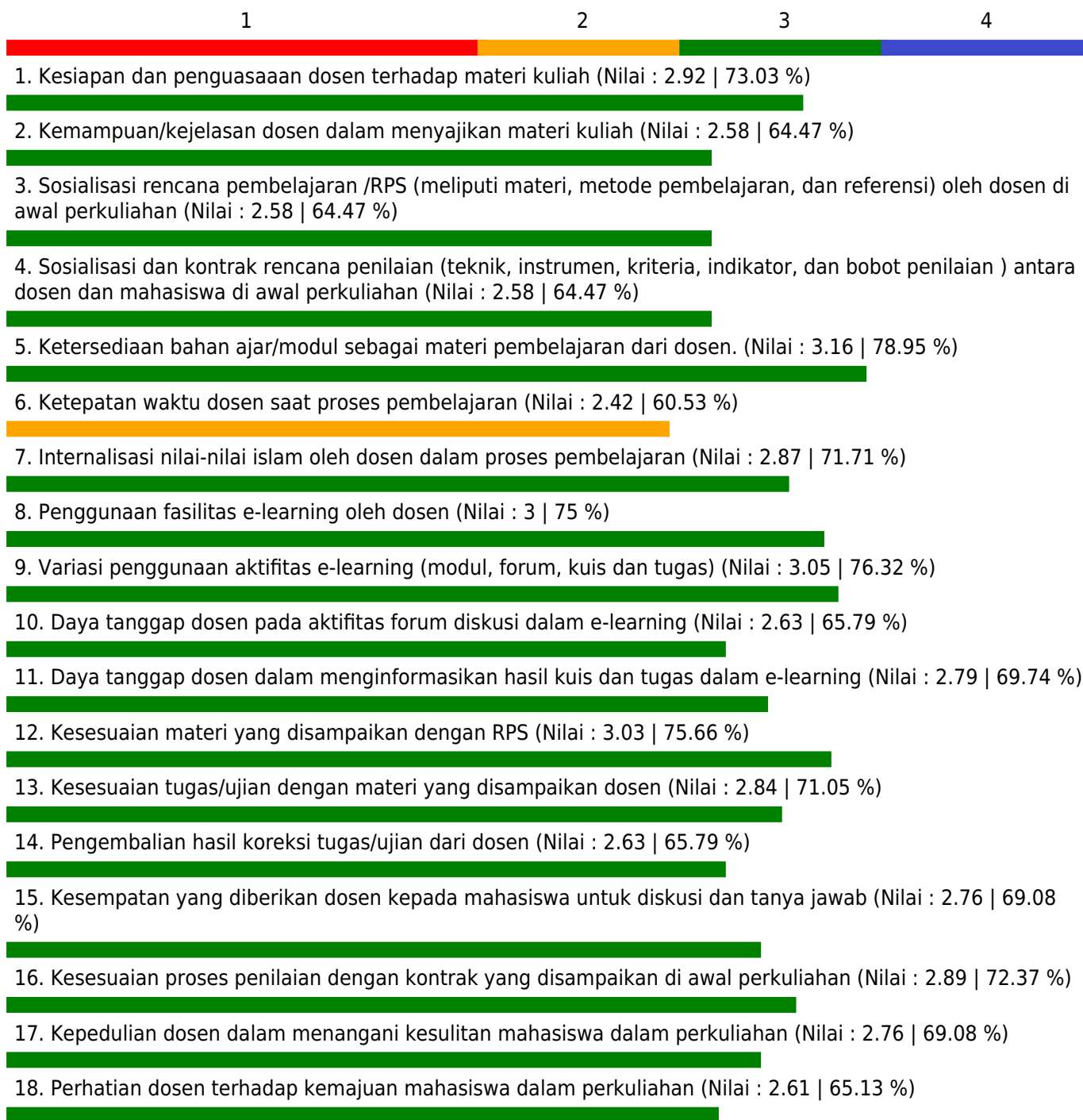
Fakultas - Program Studi : Ekonomi dan Bisnis - Akuntansi

Mata Kuliah : PENGANTAR BISNIS

Dosen : HELLIANA, S.E., M.SI. /

Kelas : A

Indeks Pembelajaran : 2.78



Catatan :

Jumlah Peserta = 45

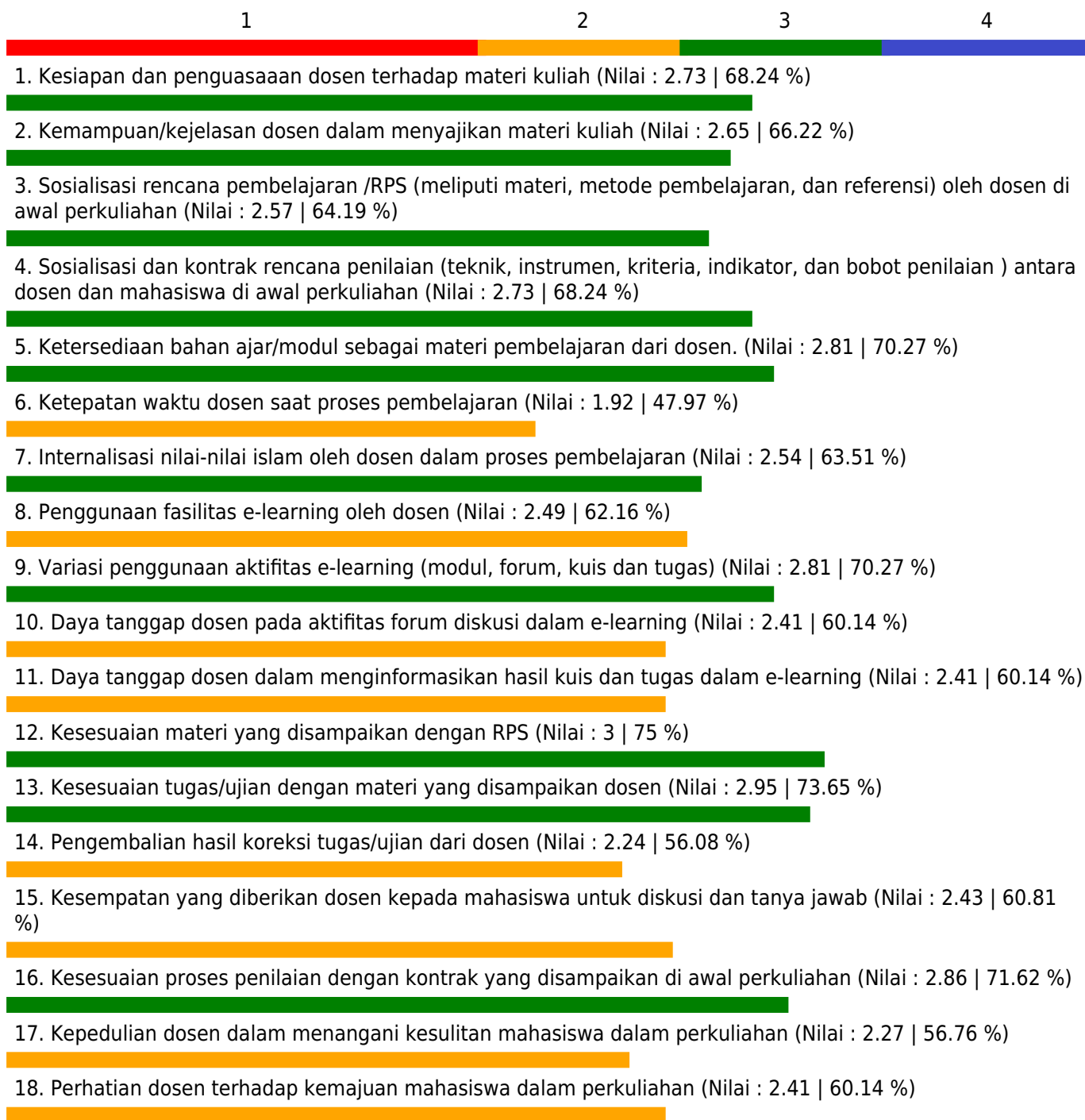
Jumlah Peserta yang menjawab = 38

Keterangan Nilai

1.00 - 1.75 = Kurang; 1.75 - 2.50 = Cukup; 2.50 - 3.25 = Baik; 3.35 - 4.00 = Sangat Baik

GRAFIK PENILAIAN MAHASISWA TERHADAP PERKULIAHAN SEMESTER GANJIL TAHUN AKADEMIK 2020/2021

Fakultas - Program Studi : Ekonomi dan Bisnis - Akuntansi
Mata Kuliah : PENGANTAR BISNIS
Dosen : HELLIANA, S.E., M.SI. /
Kelas : B
Indeks Pembelajaran : 2.56



Catatan :

Jumlah Peserta = 40

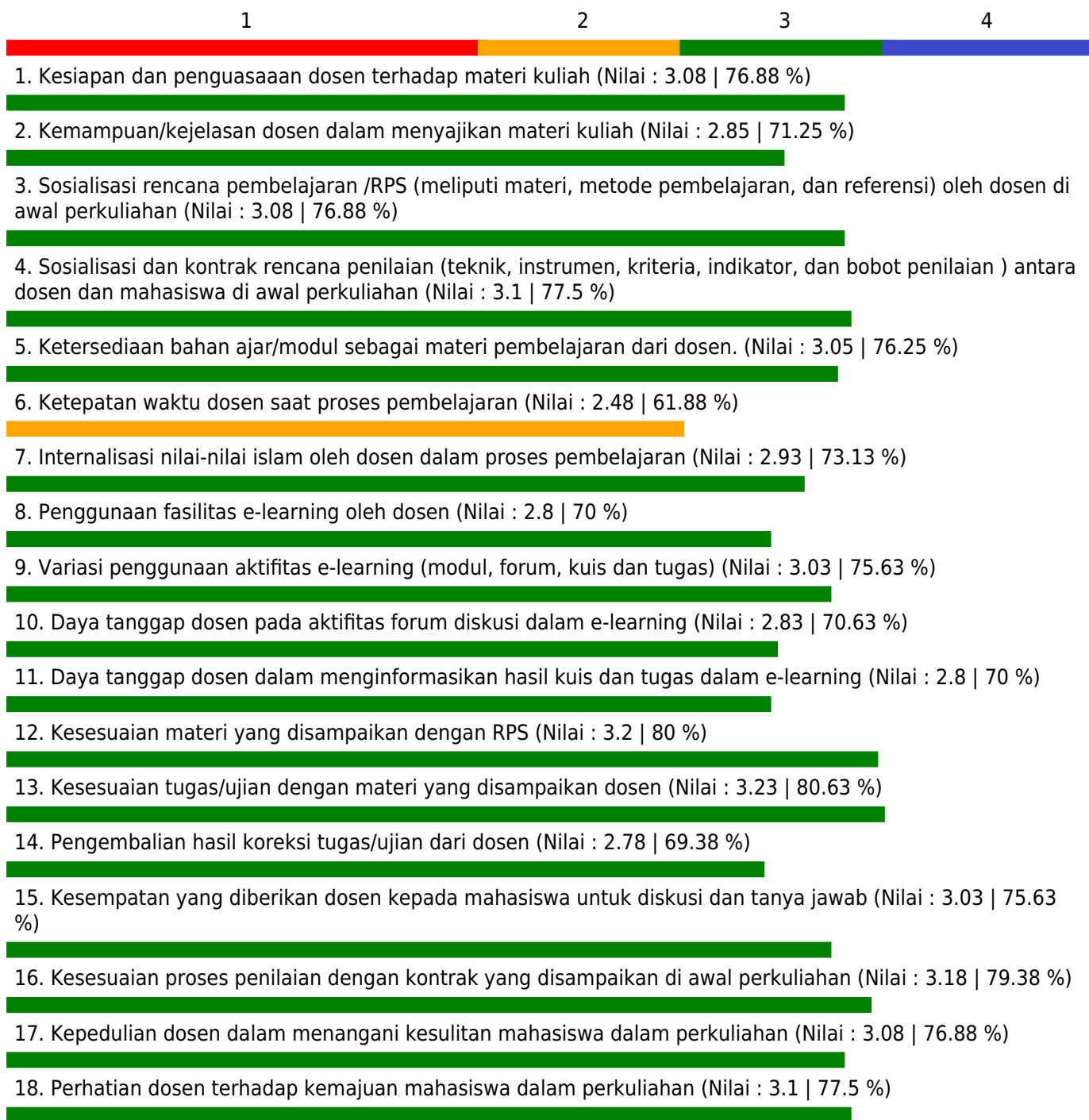
Jumlah Peserta yang menjawab = 36

Keterangan Nilai

1.00 - 1.75 = Kurang; 1.75 - 2.50 = Cukup; 2.50 - 3.25 = Baik; 3.35 - 4.00 = Sangat Baik

GRAFIK PENILAIAN MAHASISWA TERHADAP PERKULIAHAN SEMESTER GANJIL TAHUN AKADEMIK 2020/2021

Fakultas - Program Studi : Ekonomi dan Bisnis - Akuntansi
Mata Kuliah : PENGANTAR BISNIS
Dosen : HELLIANA, S.E., M.SI. /
Kelas : C
Indeks Pembelajaran : 3.01



Catatan :

Jumlah Peserta = 40

Jumlah Peserta yang menjawab = 39

Keterangan Nilai

1.00 - 1.75 = Kurang; 1.75 - 2.50 = Cukup; 2.50 - 3.25 = Baik; 3.25 - 4.00 = Sangat Baik

GRAFIK PENILAIAN MAHASISWA TERHADAP PERKULIAHAN SEMESTER GANJIL TAHUN AKADEMIK 2020/2021

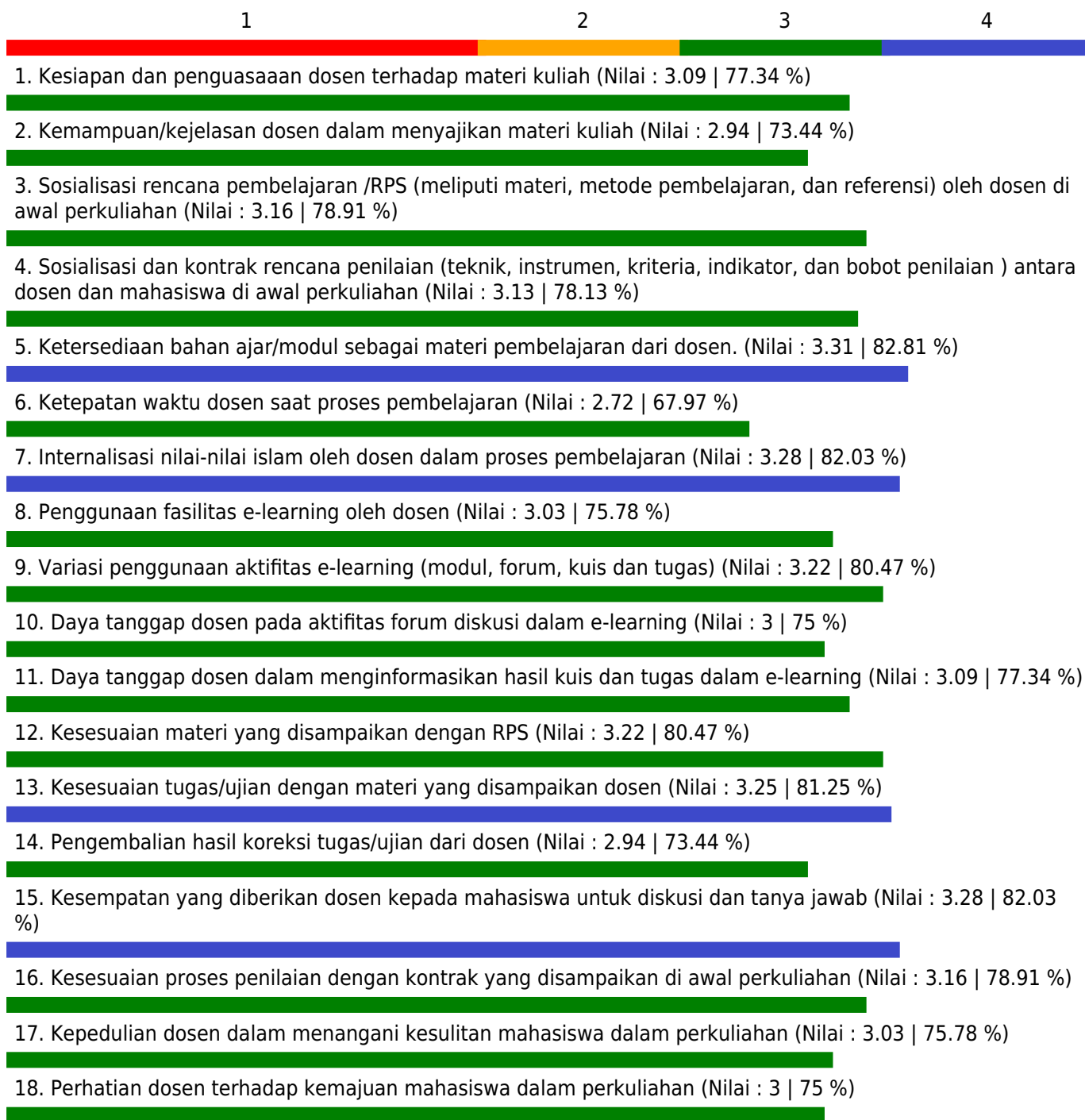
Fakultas - Program Studi : Ekonomi dan Bisnis - Akuntansi

Mata Kuliah : PENGANTAR BISNIS

Dosen : HELLIANA, S.E., M.SI. /

Kelas : D

Indeks Pembelajaran : 3.1



Catatan :

Jumlah Peserta = 33

Jumlah Peserta yang menjawab = 32

Keterangan Nilai

1.00 - 1.75 = Kurang; 1.75 - 2.50 = Cukup; 2.50 - 3.25 = Baik; 3.25 - 4.00 = Sangat Baik

GRAFIK PENILAIAN MAHASISWA TERHADAP PERKULIAHAN SEMESTER GANJIL TAHUN AKADEMIK 2020/2021

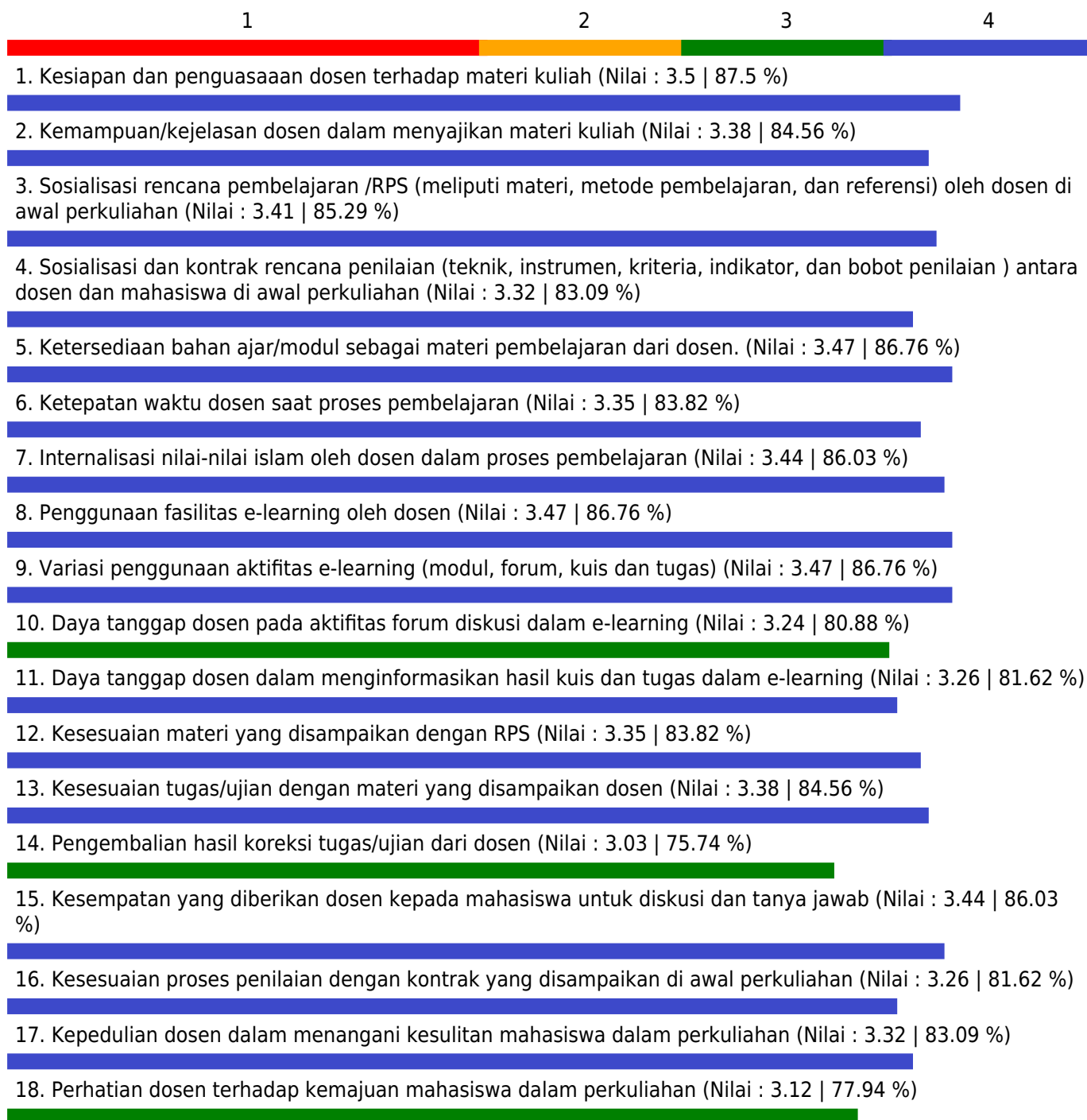
Fakultas - Program Studi : Ekonomi dan Bisnis - Akuntansi

Mata Kuliah : AQIDAH

Dosen : KHAMBALI, S.PD.I., M.PD.I. /

Kelas : D

Indeks Pembelajaran : 3.34



Catatan :

Jumlah Peserta = 34

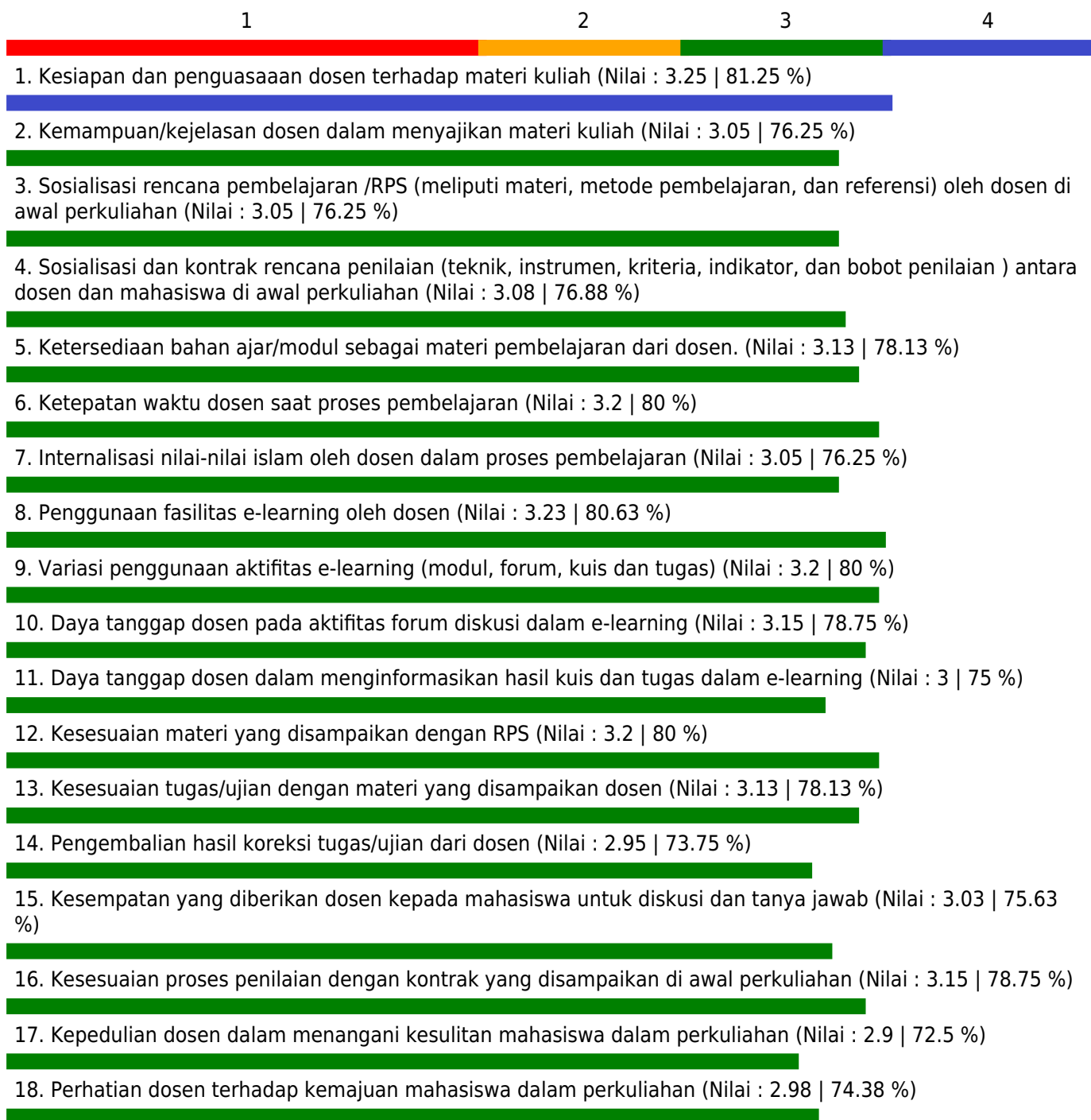
Jumlah Peserta yang menjawab = 33

Keterangan Nilai

1.00 - 1.75 = Kurang; 1.75 - 2.50 = Cukup; 2.50 - 3.25 = Baik; 3.35 - 4.00 = Sangat Baik

GRAFIK PENILAIAN MAHASISWA TERHADAP PERKULIAHAN SEMESTER GANJIL TAHUN AKADEMIK 2020/2021

Fakultas - Program Studi : Ekonomi dan Bisnis - Akuntansi
Mata Kuliah : ANALISIS PERANCANGAN SIST.
Dosen : MAGNAZ LESTIRA OKTAROZA, SE.,AK., M.M. /
Kelas : A
Indeks Pembelajaran : 3.09



Catatan :

Jumlah Peserta = 41

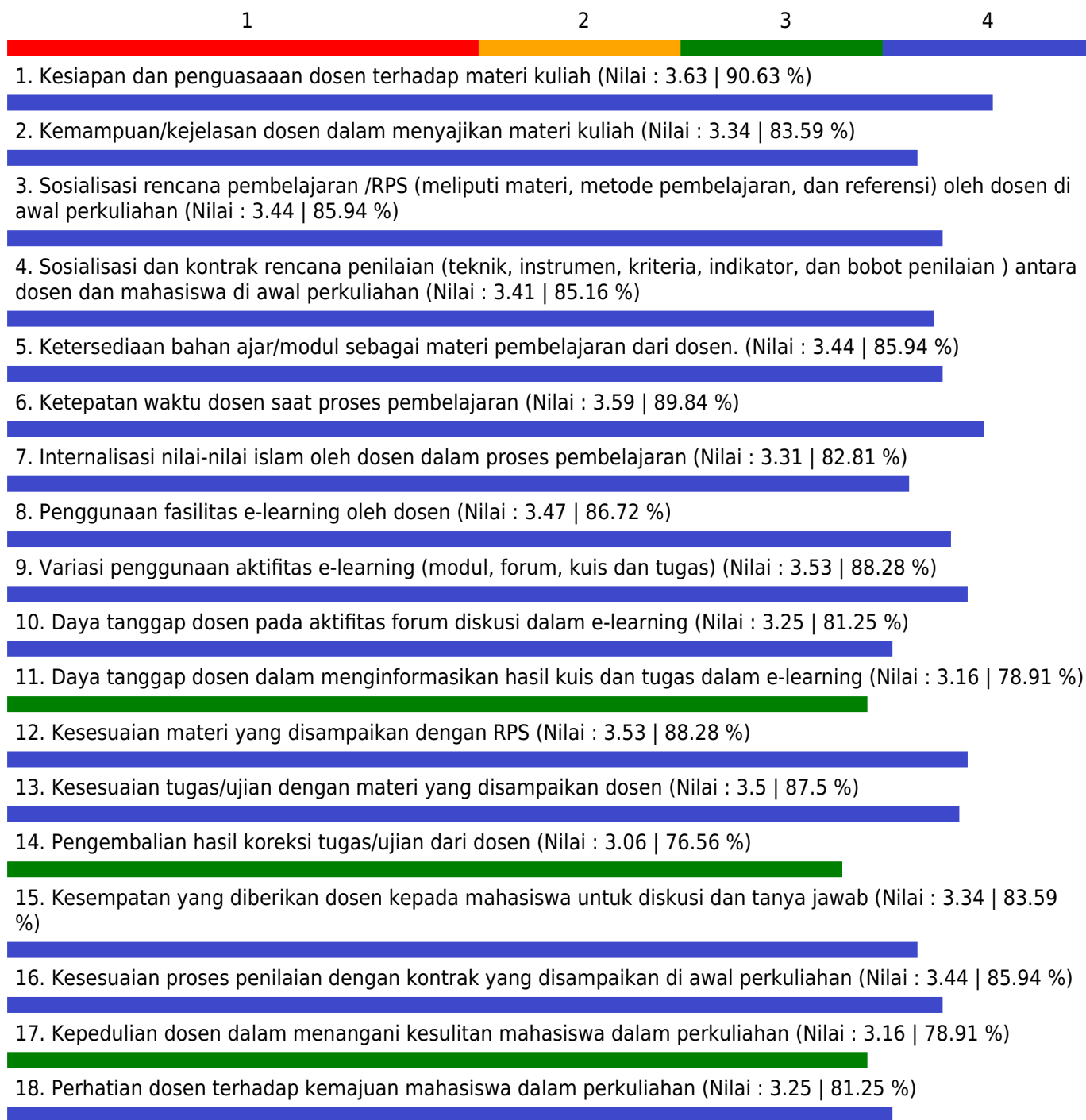
Jumlah Peserta yang menjawab = 40

Keterangan Nilai

1.00 - 1.75 = Kurang; 1.75 - 2.50 = Cukup; 2.50 - 3.25 = Baik; 3.35 - 4.00 = Sangat Baik

GRAFIK PENILAIAN MAHASISWA TERHADAP PERKULIAHAN SEMESTER GANJIL TAHUN AKADEMIK 2020/2021

Fakultas - Program Studi : Ekonomi dan Bisnis - Akuntansi
 Mata Kuliah : ANALISIS PERANCANGAN SIST.
 Dosen : MAGNAZ LESTIRA OKTAROZA, SE.,AK., M.M. /
 Kelas : B
 Indeks Pembelajaran : 3.38



Catatan :

Jumlah Peserta = 32

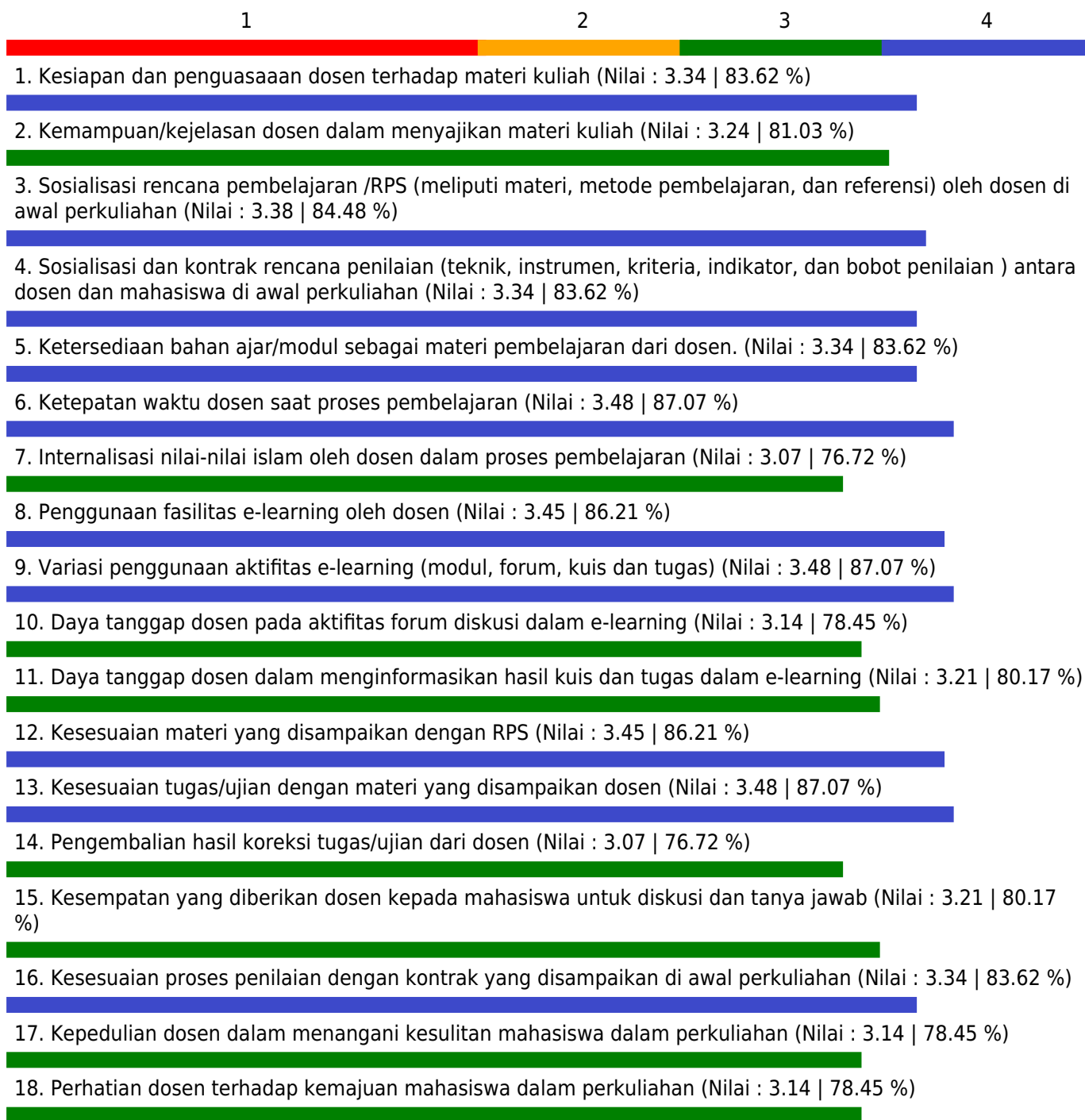
Jumlah Peserta yang menjawab = 32

Keterangan Nilai

1.00 - 1.75 = Kurang; 1.75 - 2.50 = Cukup; 2.50 - 3.25 = Baik; 3.35 - 4.00 = Sangat Baik

GRAFIK PENILAIAN MAHASISWA TERHADAP PERKULIAHAN SEMESTER GANJIL TAHUN AKADEMIK 2020/2021

Fakultas - Program Studi : Ekonomi dan Bisnis - Akuntansi
Mata Kuliah : ANALISIS PERANCANGAN SIST.
Dosen : MAGNAZ LESTIRA OKTAROZA, SE.,AK., M.M. /
Kelas : C
Indeks Pembelajaran : 3.28



Catatan :

Jumlah Peserta = 29

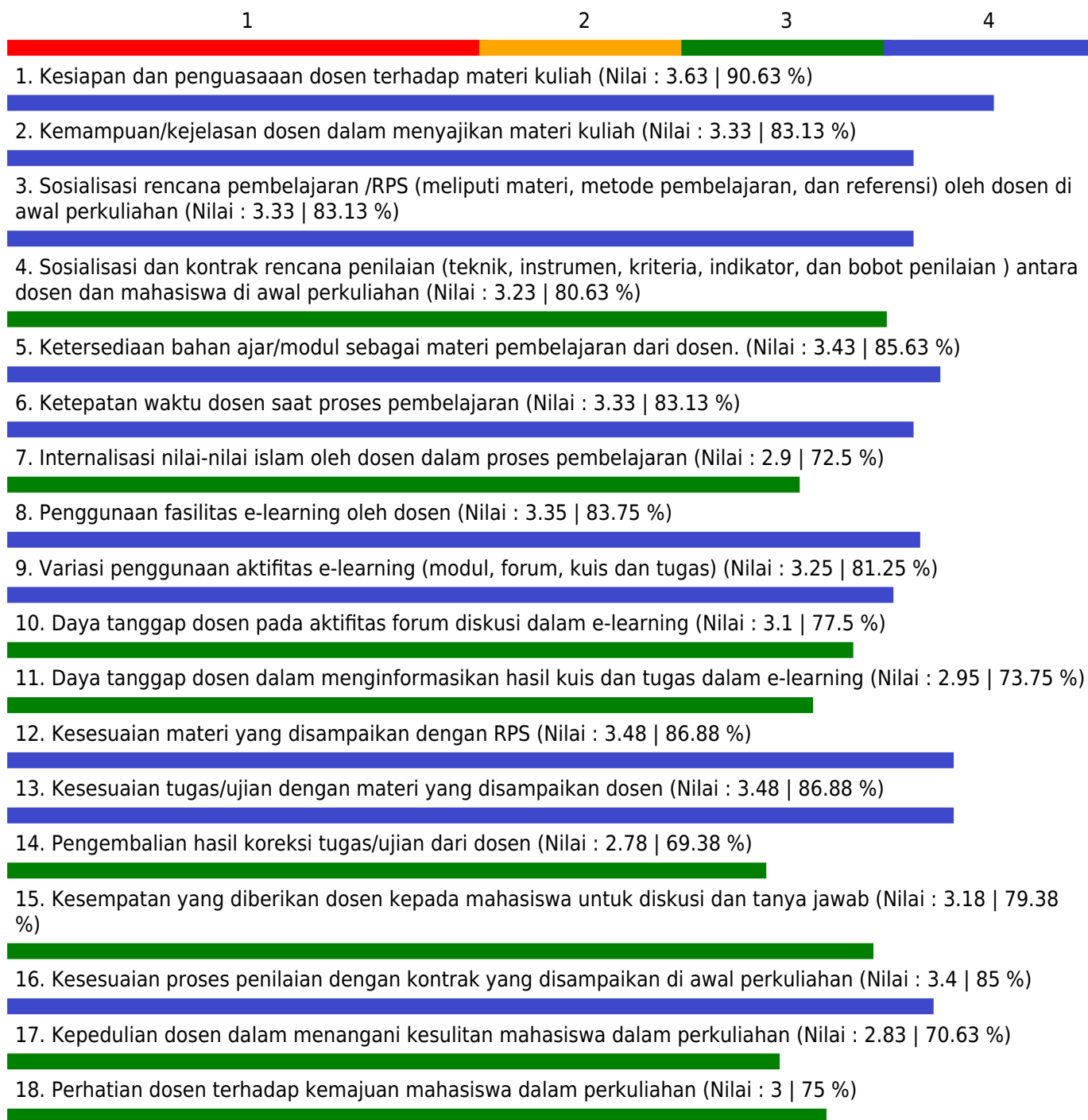
Jumlah Peserta yang menjawab = 28

Keterangan Nilai

1.00 - 1.75 = Kurang; 1.75 - 2.50 = Cukup; 2.50 - 3.25 = Baik; 3.35 - 4.00 = Sangat Baik

GRAFIK PENILAIAN MAHASISWA TERHADAP PERKULIAHAN SEMESTER GANJIL TAHUN AKADEMIK 2020/2021

Fakultas - Program Studi : Ekonomi dan Bisnis - Akuntansi
 Mata Kuliah : ANALISIS PERANCANGAN SIST.
 Dosen : MAGNAZ LESTIRA OKTAROZA, SE.,AK., M.M. /
 Kelas : D
 Indeks Pembelajaran : 3.22



Catatan :

Jumlah Peserta = 40

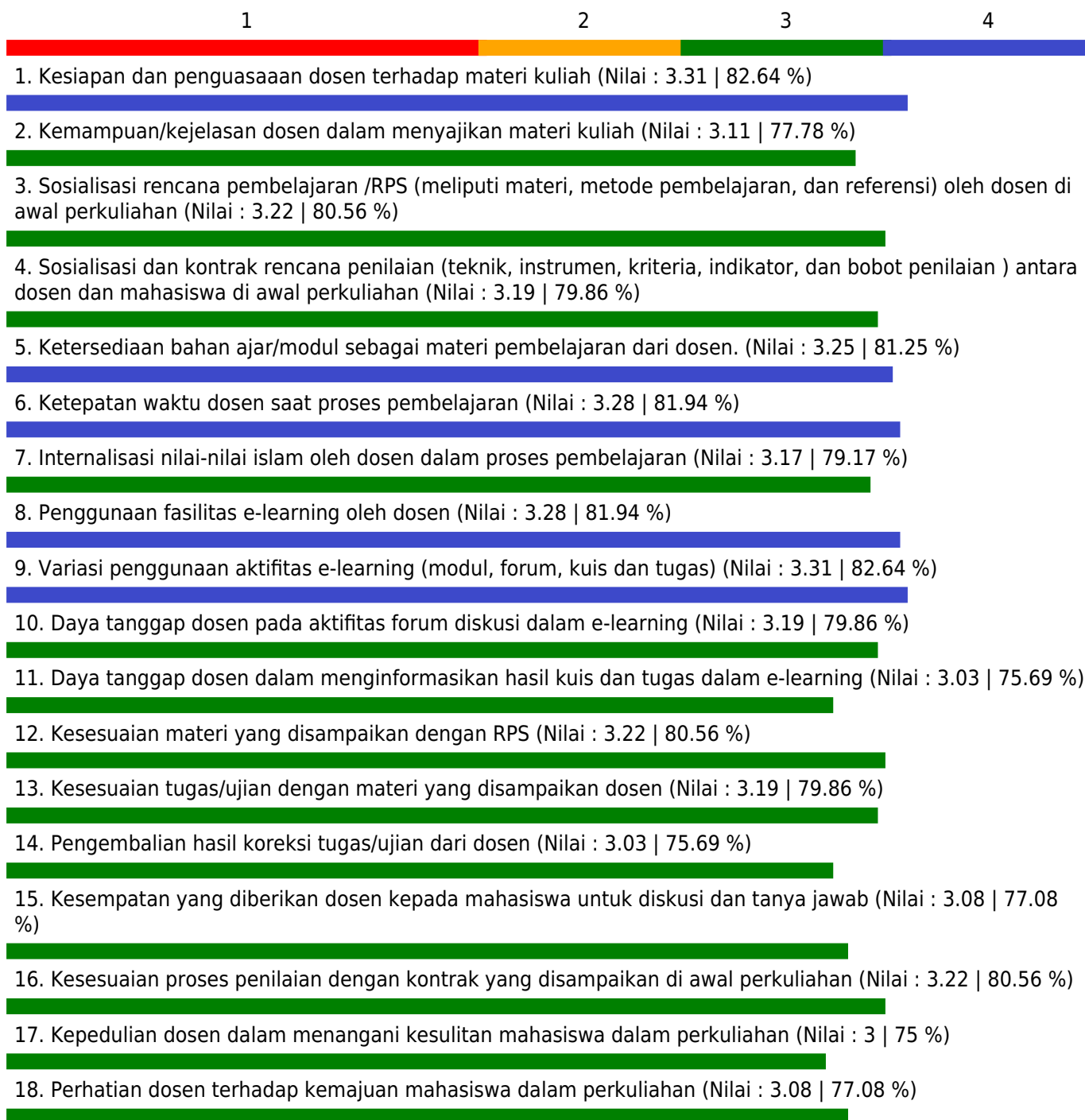
Jumlah Peserta yang menjawab = 40

Keterangan Nilai

1.00 - 1.75 = Kurang; 1.75 - 2.50 = Cukup; 2.50 - 3.25 = Baik; 3.35 - 4.00 = Sangat Baik

GRAFIK PENILAIAN MAHASISWA TERHADAP PERKULIAHAN SEMESTER GANJIL TAHUN AKADEMIK 2020/2021

Fakultas - Program Studi : Ekonomi dan Bisnis - Akuntansi
 Mata Kuliah : ANALISIS PERANCANGAN SIST.
 Dosen : MAGNAZ LESTIRA OKTAROZA, SE.,AK., M.M. /
 Kelas : E
 Indeks Pembelajaran : 3.18



Catatan :

Jumlah Peserta = 38

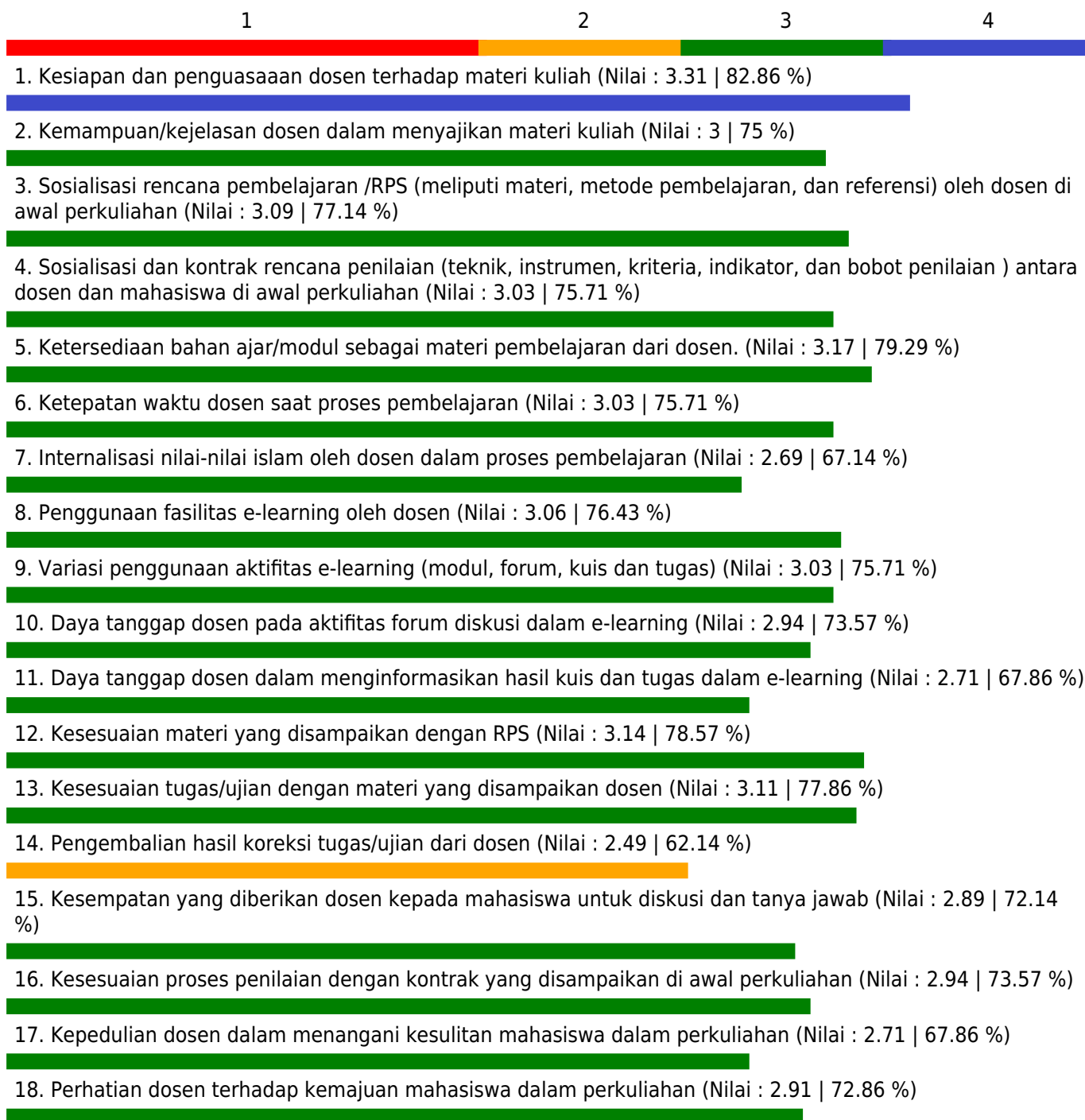
Jumlah Peserta yang menjawab = 35

Keterangan Nilai

1.00 - 1.75 = Kurang; 1.75 - 2.50 = Cukup; 2.50 - 3.25 = Baik; 3.35 - 4.00 = Sangat Baik

GRAFIK PENILAIAN MAHASISWA TERHADAP PERKULIAHAN SEMESTER GANJIL TAHUN AKADEMIK 2020/2021

Fakultas - Program Studi : Ekonomi dan Bisnis - Akuntansi
Mata Kuliah : ANALISIS PERANCANGAN SIST.
Dosen : MAGNAZ LESTIRA OKTAROZA, SE.,AK., M.M. /
Kelas : F
Indeks Pembelajaran : 2.96



Catatan :

Jumlah Peserta = 36

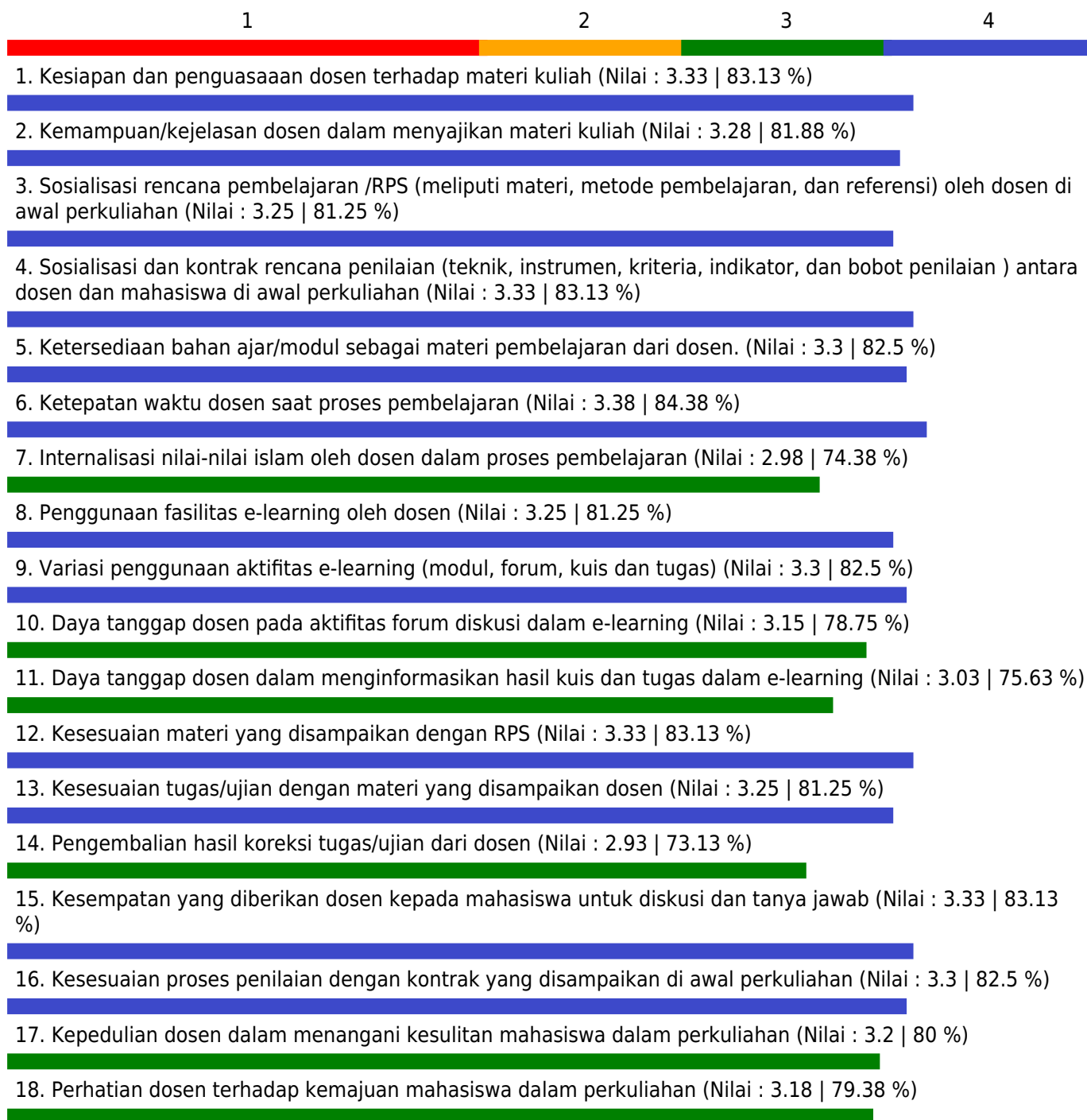
Jumlah Peserta yang menjawab = 35

Keterangan Nilai

1.00 - 1.75 = Kurang; 1.75 - 2.50 = Cukup; 2.50 - 3.25 = Baik; 3.35 - 4.00 = Sangat Baik

GRAFIK PENILAIAN MAHASISWA TERHADAP PERKULIAHAN SEMESTER GANJIL TAHUN AKADEMIK 2020/2021

Fakultas - Program Studi : Ekonomi dan Bisnis - Akuntansi
 Mata Kuliah : AKUNTANSI INTERNASIONAL
 Dosen : MAGNAZ LESTIRA OKTAROZA, SE.,AK., M.M. /
 Kelas : A
 Indeks Pembelajaran : 3.22



Catatan :

Jumlah Peserta = 40

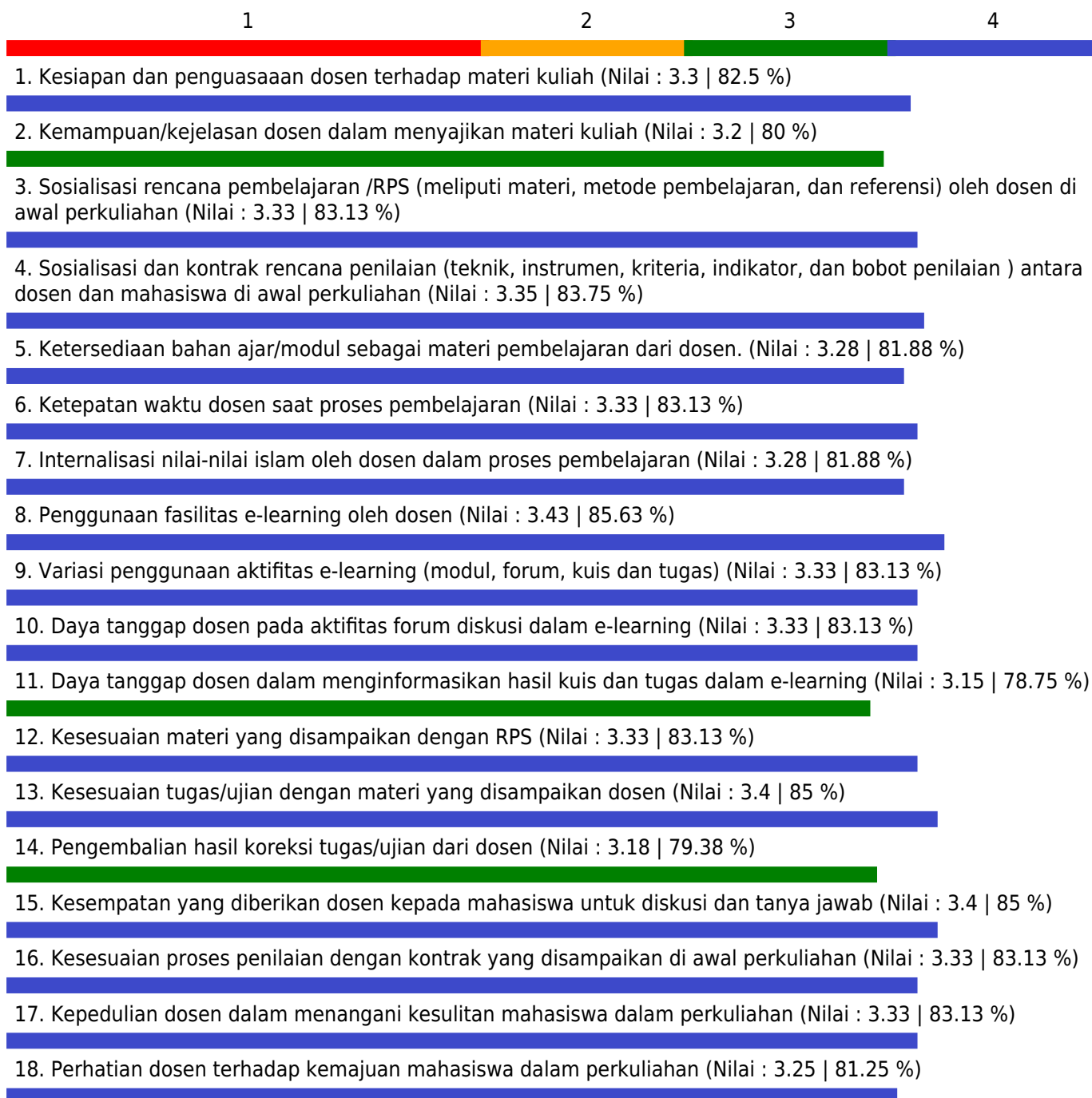
Jumlah Peserta yang menjawab = 40

Keterangan Nilai

1.00 - 1.75 = Kurang; 1.75 - 2.50 = Cukup; 2.50 - 3.25 = Baik; 3.35 - 4.00 = Sangat Baik

GRAFIK PENILAIAN MAHASISWA TERHADAP PERKULIAHAN SEMESTER GANJIL TAHUN AKADEMIK 2020/2021

Fakultas - Program Studi : Ekonomi dan Bisnis - Akuntansi
 Mata Kuliah : AKUNTANSI INTERNASIONAL
 Dosen : MAGNAZ LESTIRA OKTAROZA, SE.,AK., M.M. /
 Kelas : B
 Indeks Pembelajaran : 3.29



Catatan :

Jumlah Peserta = 40

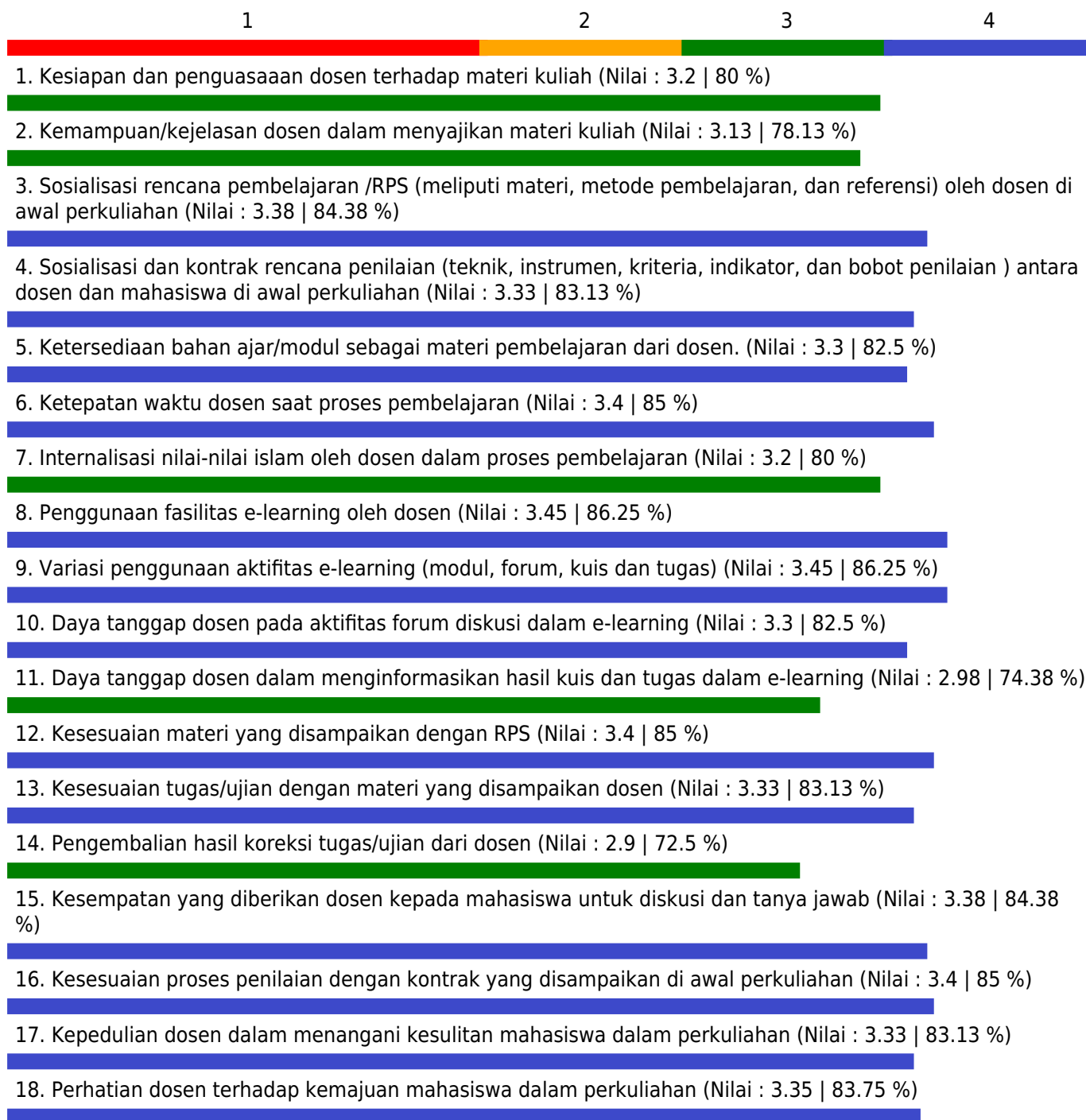
Jumlah Peserta yang menjawab = 39

Keterangan Nilai

1.00 - 1.75 = Kurang; 1.75 - 2.50 = Cukup; 2.50 - 3.25 = Baik; 3.35 - 4.00 = Sangat Baik

GRAFIK PENILAIAN MAHASISWA TERHADAP PERKULIAHAN SEMESTER GANJIL TAHUN AKADEMIK 2020/2021

Fakultas - Program Studi : Ekonomi dan Bisnis - Akuntansi
Mata Kuliah : PENGAUDITAN I
Dosen : MEY MAEMUNAH, SE., M.AK. /
Kelas : D
Indeks Pembelajaran : 3.29



Catatan :

Jumlah Peserta = 40

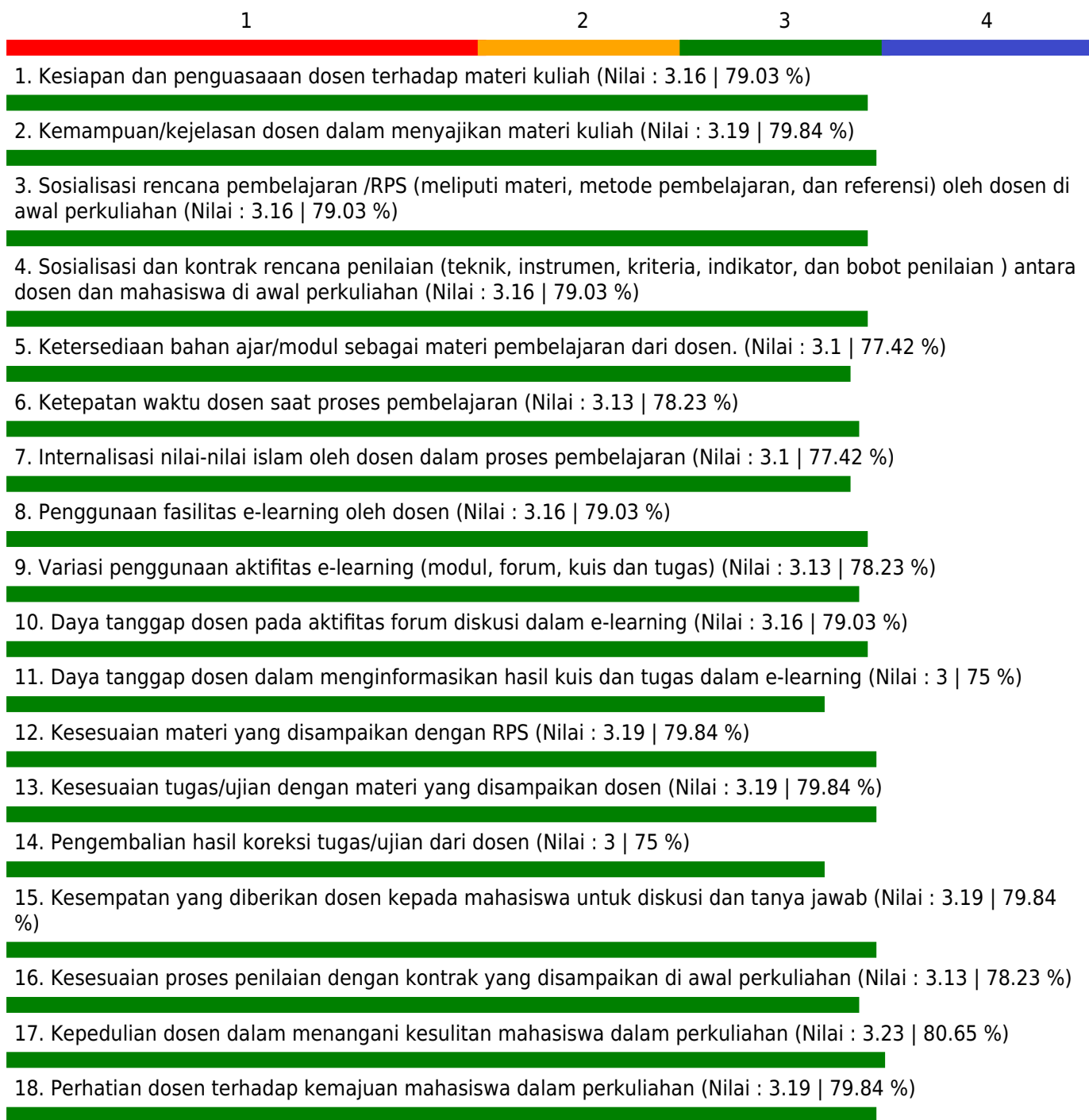
Jumlah Peserta yang menjawab = 40

Keterangan Nilai

1.00 - 1.75 = Kurang; 1.75 - 2.50 = Cukup; 2.50 - 3.25 = Baik; 3.35 - 4.00 = Sangat Baik

GRAFIK PENILAIAN MAHASISWA TERHADAP PERKULIAHAN SEMESTER GANJIL TAHUN AKADEMIK 2020/2021

Fakultas - Program Studi : Ekonomi dan Bisnis - Akuntansi
Mata Kuliah : PENGAUDITAN I
Dosen : MEY MAEMUNAH, SE., M.AK. /
Kelas : E
Indeks Pembelajaran : 3.15



Catatan :

Jumlah Peserta = 32

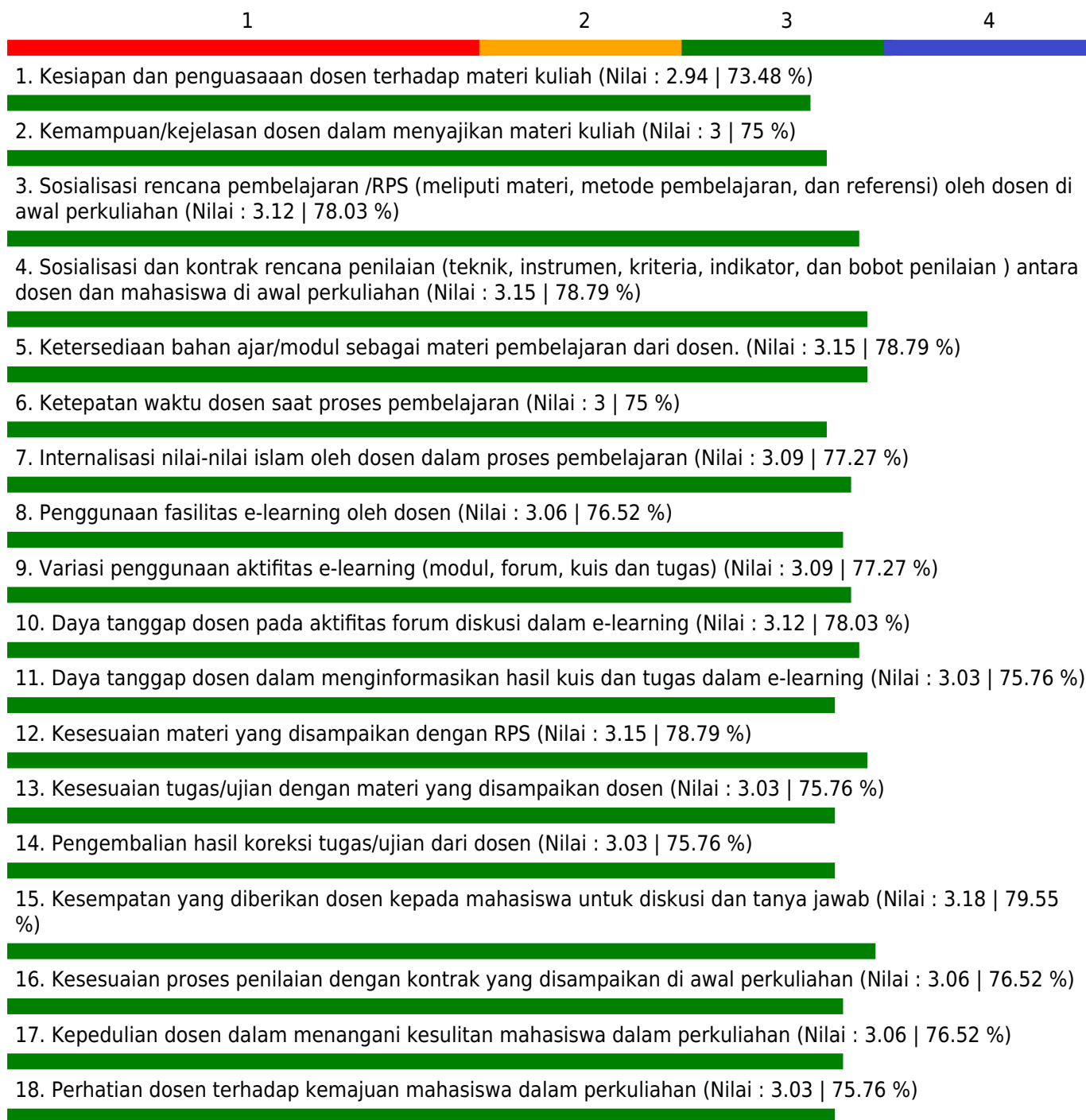
Jumlah Peserta yang menjawab = 30

Keterangan Nilai

1.00 - 1.75 = Kurang; 1.75 - 2.50 = Cukup; 2.50 - 3.25 = Baik; 3.35 - 4.00 = Sangat Baik

GRAFIK PENILAIAN MAHASISWA TERHADAP PERKULIAHAN SEMESTER GANJIL TAHUN AKADEMIK 2020/2021

Fakultas - Program Studi : Ekonomi dan Bisnis - Akuntansi
Mata Kuliah : PENGAUDITAN INTERNAL
Dosen : MEY MAEMUNAH, SE., M.AK. /
Kelas : D
Indeks Pembelajaran : 3.07



Catatan :

Jumlah Peserta = 34

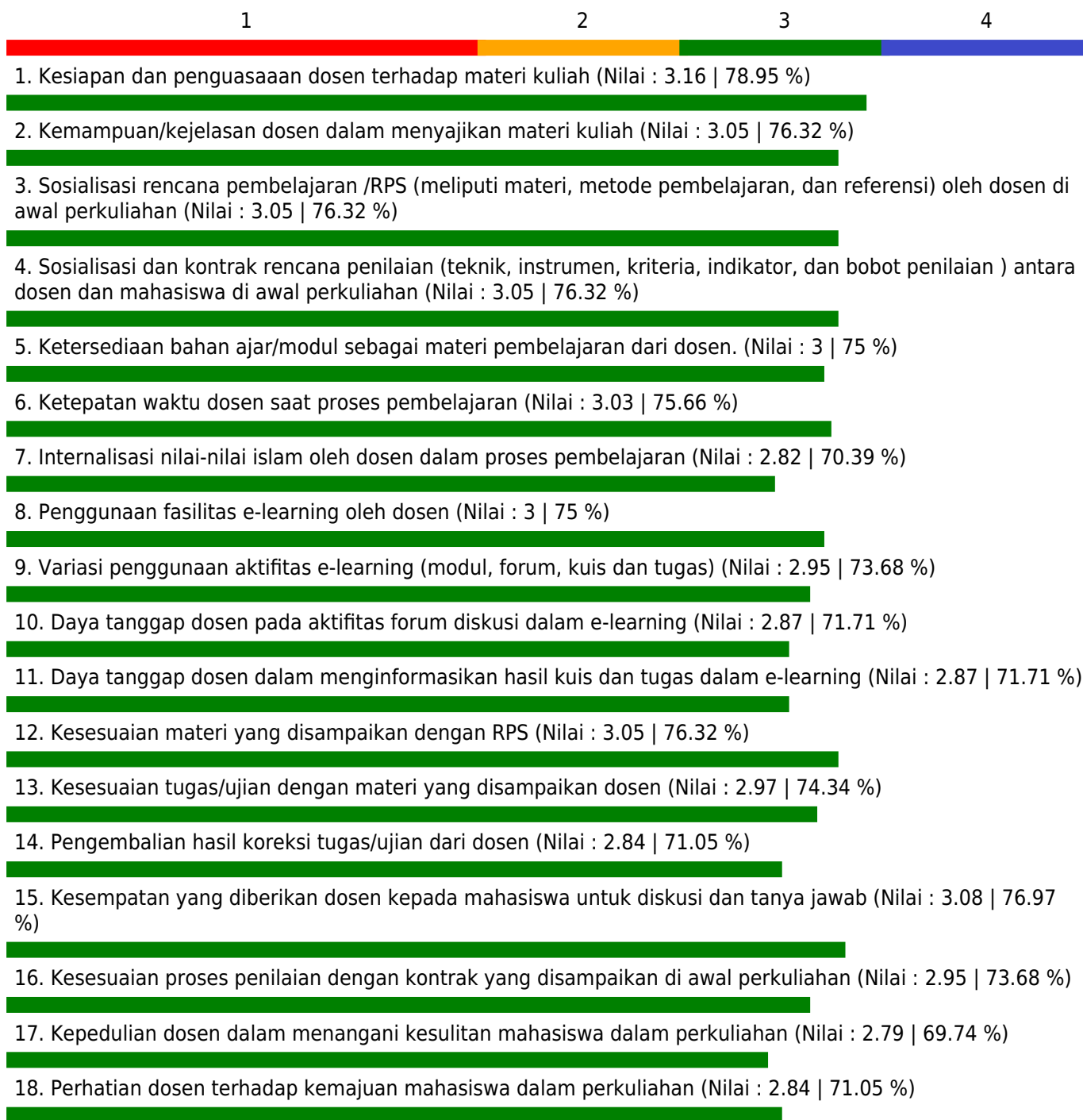
Jumlah Peserta yang menjawab = 32

Keterangan Nilai

1.00 - 1.75 = Kurang; 1.75 - 2.50 = Cukup; 2.50 - 3.25 = Baik; 3.35 - 4.00 = Sangat Baik

GRAFIK PENILAIAN MAHASISWA TERHADAP PERKULIAHAN SEMESTER GANJIL TAHUN AKADEMIK 2020/2021

Fakultas - Program Studi : Ekonomi dan Bisnis - Akuntansi
Mata Kuliah : MANAJEMEN PEMASARAN
Dosen : MOCHAMAD MALIK AKBAR ROHANDI, S.MB., M.M. /
Kelas : D
Indeks Pembelajaran : 3



Catatan :

Jumlah Peserta = 40

Jumlah Peserta yang menjawab = 35

Keterangan Nilai

1.00 - 1.75 = Kurang; 1.75 - 2.50 = Cukup; 2.50 - 3.25 = Baik; 3.35 - 4.00 = Sangat Baik

GRAFIK PENILAIAN MAHASISWA TERHADAP PERKULIAHAN SEMESTER GANJIL TAHUN AKADEMIK 2020/2021

Fakultas - Program Studi : Ekonomi dan Bisnis - Akuntansi
Mata Kuliah : MANAJEMEN PEMASARAN
Dosen : MOCHAMAD MALIK AKBAR ROHANDI, S.MB., M.M. /
Kelas : E
Indeks Pembelajaran : 3.27



Catatan :

Jumlah Peserta = 35

Jumlah Peserta yang menjawab = 31

Keterangan Nilai

1.00 - 1.75 = Kurang; 1.75 - 2.50 = Cukup; 2.50 - 3.25 = Baik; 3.35 - 4.00 = Sangat Baik

GRAFIK PENILAIAN MAHASISWA TERHADAP PERKULIAHAN SEMESTER GANJIL TAHUN AKADEMIK 2020/2021

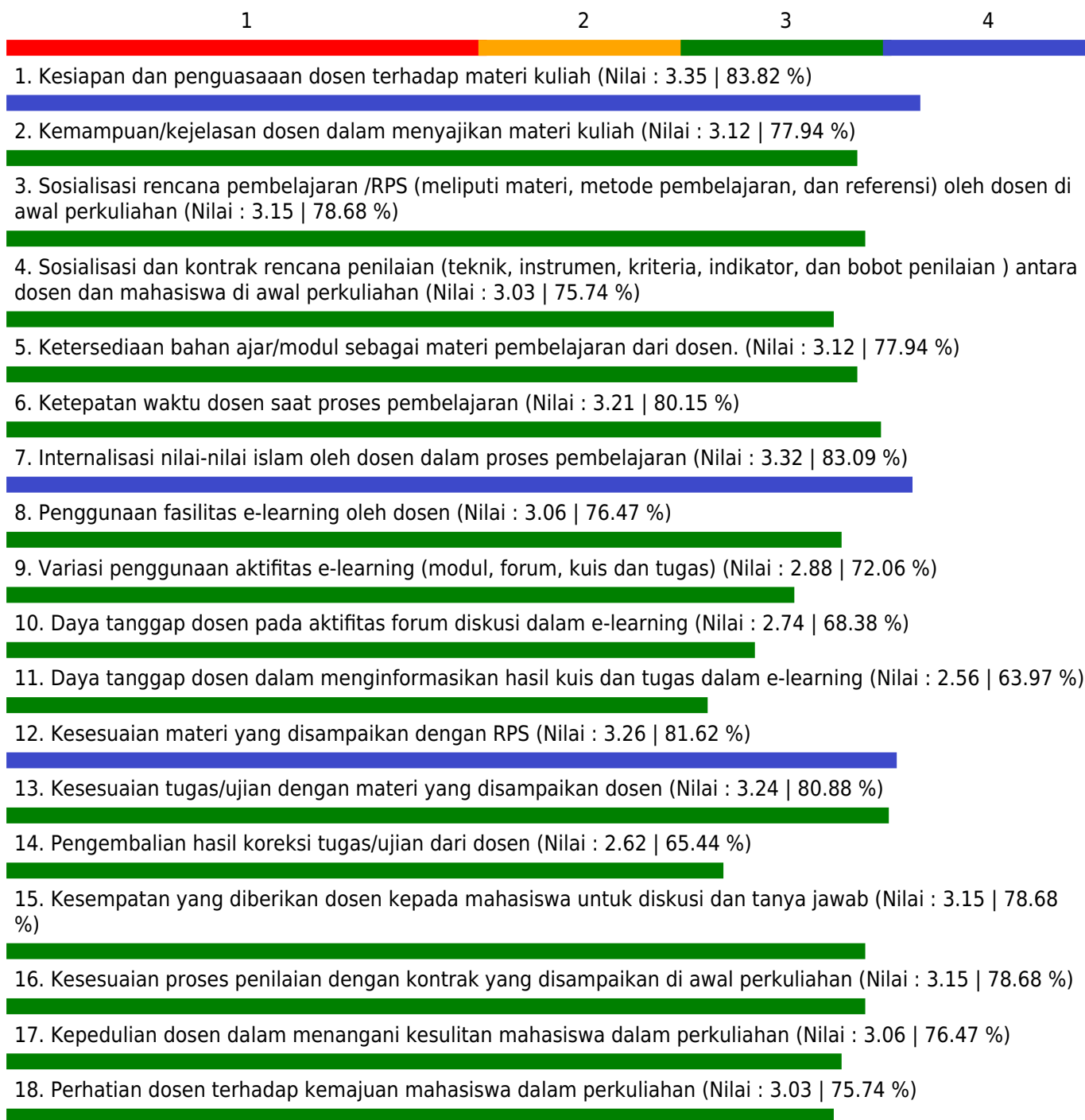
Fakultas - Program Studi : Ekonomi dan Bisnis - Akuntansi

Mata Kuliah : KEWARGANEGARAAN

Dosen : MUJAHID, DRS., M.AG. /

Kelas : A

Indeks Pembelajaran : 3.06



Catatan :

Jumlah Peserta = 41

Jumlah Peserta yang menjawab = 34

Keterangan Nilai

1.00 - 1.75 = Kurang; 1.75 - 2.50 = Cukup; 2.50 - 3.25 = Baik; 3.35 - 4.00 = Sangat Baik

GRAFIK PENILAIAN MAHASISWA TERHADAP PERKULIAHAN SEMESTER GANJIL TAHUN AKADEMIK 2020/2021

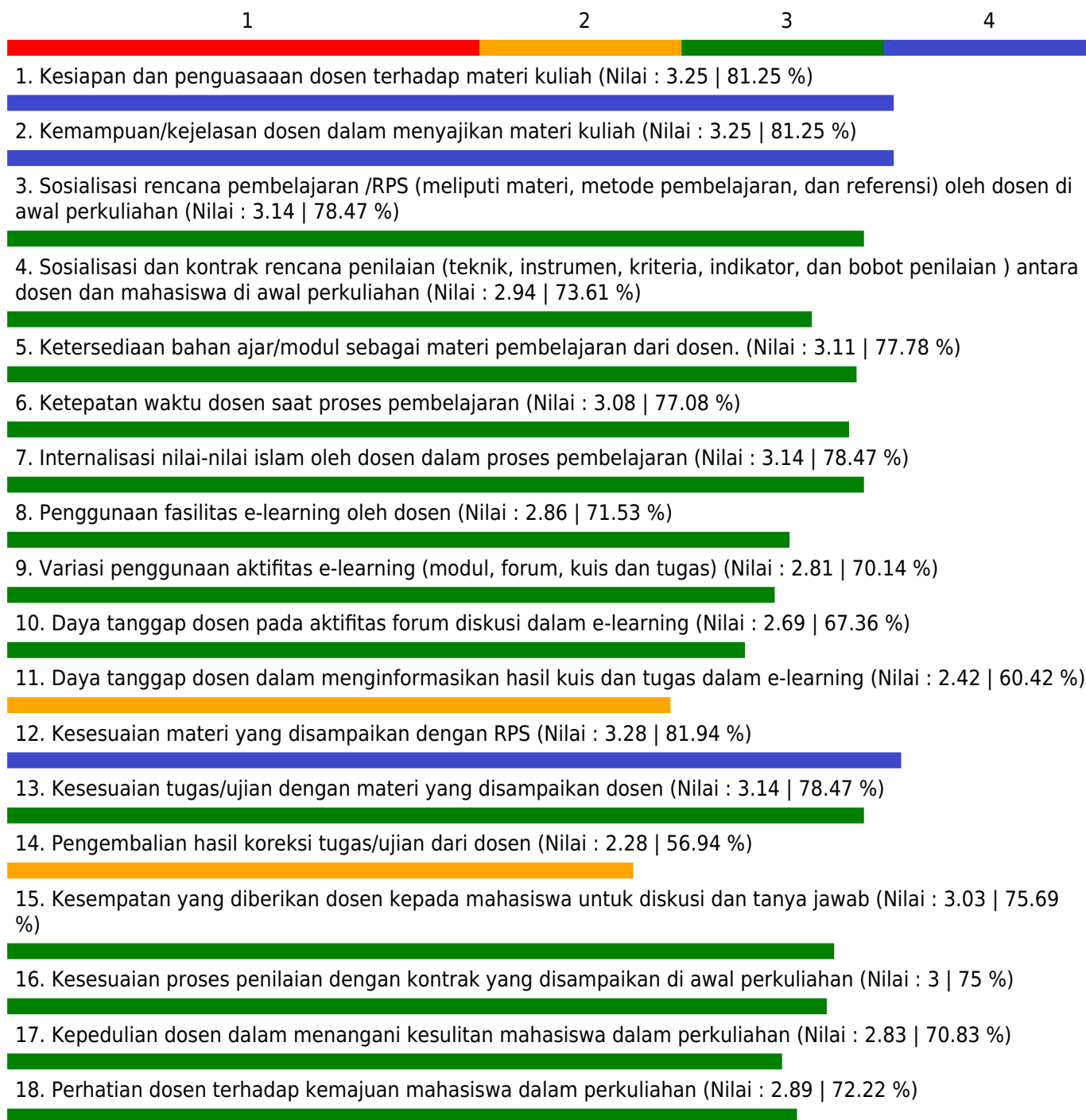
Fakultas - Program Studi : Ekonomi dan Bisnis - Akuntansi

Mata Kuliah : KEWARGANEGARAAN

Dosen : MUJAHID, DRS., M.AG. /

Kelas : B

Indeks Pembelajaran : 2.95



Catatan :

Jumlah Peserta = 39

Jumlah Peserta yang menjawab = 36

Keterangan Nilai

1.00 - 1.75 = Kurang; 1.75 - 2.50 = Cukup; 2.50 - 3.25 = Baik; 3.35 - 4.00 = Sangat Baik

GRAFIK PENILAIAN MAHASISWA TERHADAP PERKULIAHAN SEMESTER GANJIL TAHUN AKADEMIK 2020/2021

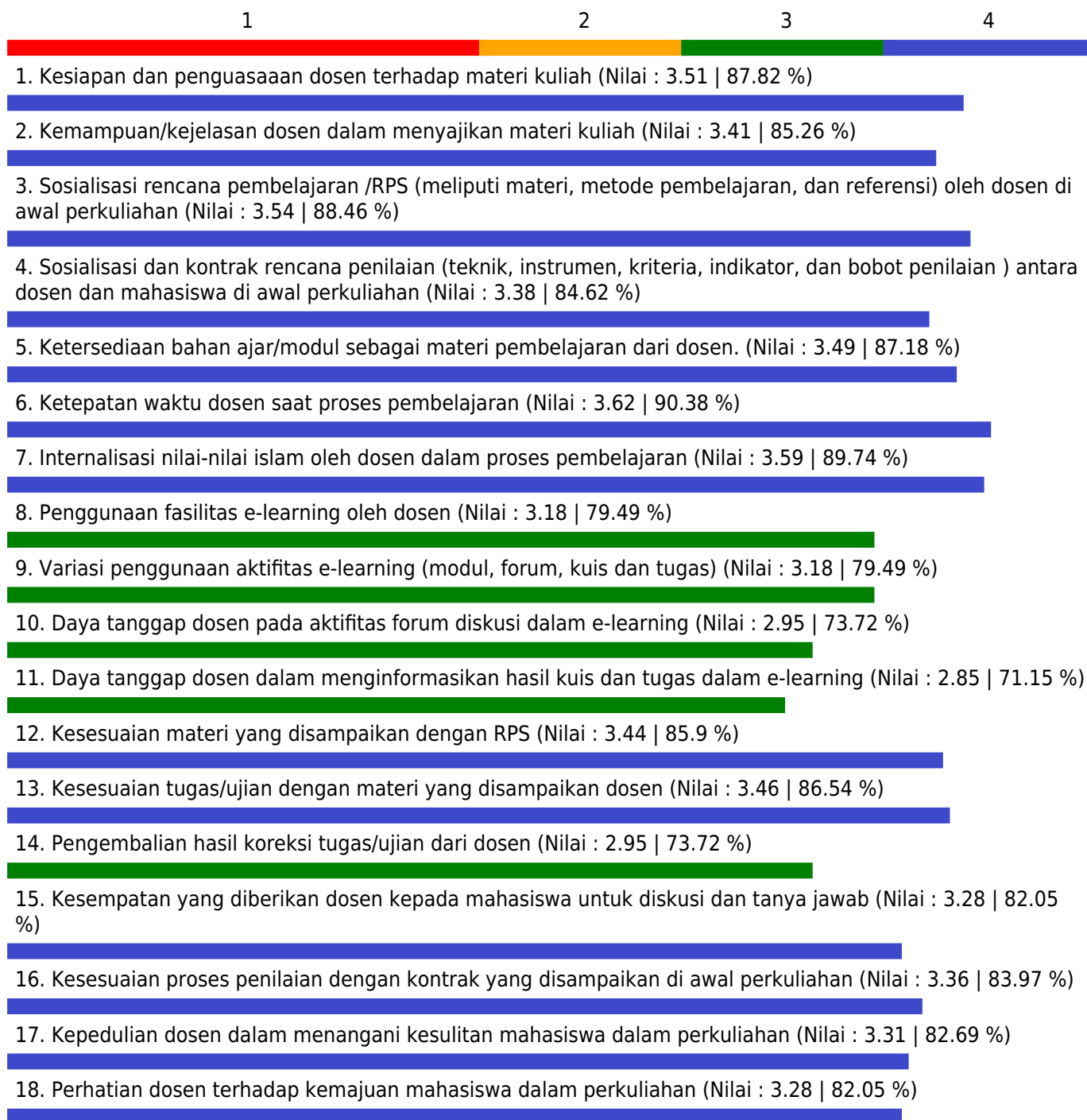
Fakultas - Program Studi : Ekonomi dan Bisnis - Akuntansi

Mata Kuliah : KEWARGANEGARAAN

Dosen : MUJAHID, DRS., M.AG. /

Kelas : C

Indeks Pembelajaran : 3.32



Catatan :

Jumlah Peserta = 40

Jumlah Peserta yang menjawab = 39

Keterangan Nilai

1.00 - 1.75 = Kurang; 1.75 - 2.50 = Cukup; 2.50 - 3.25 = Baik; 3.35 - 4.00 = Sangat Baik

GRAFIK PENILAIAN MAHASISWA TERHADAP PERKULIAHAN SEMESTER GANJIL TAHUN AKADEMIK 2020/2021

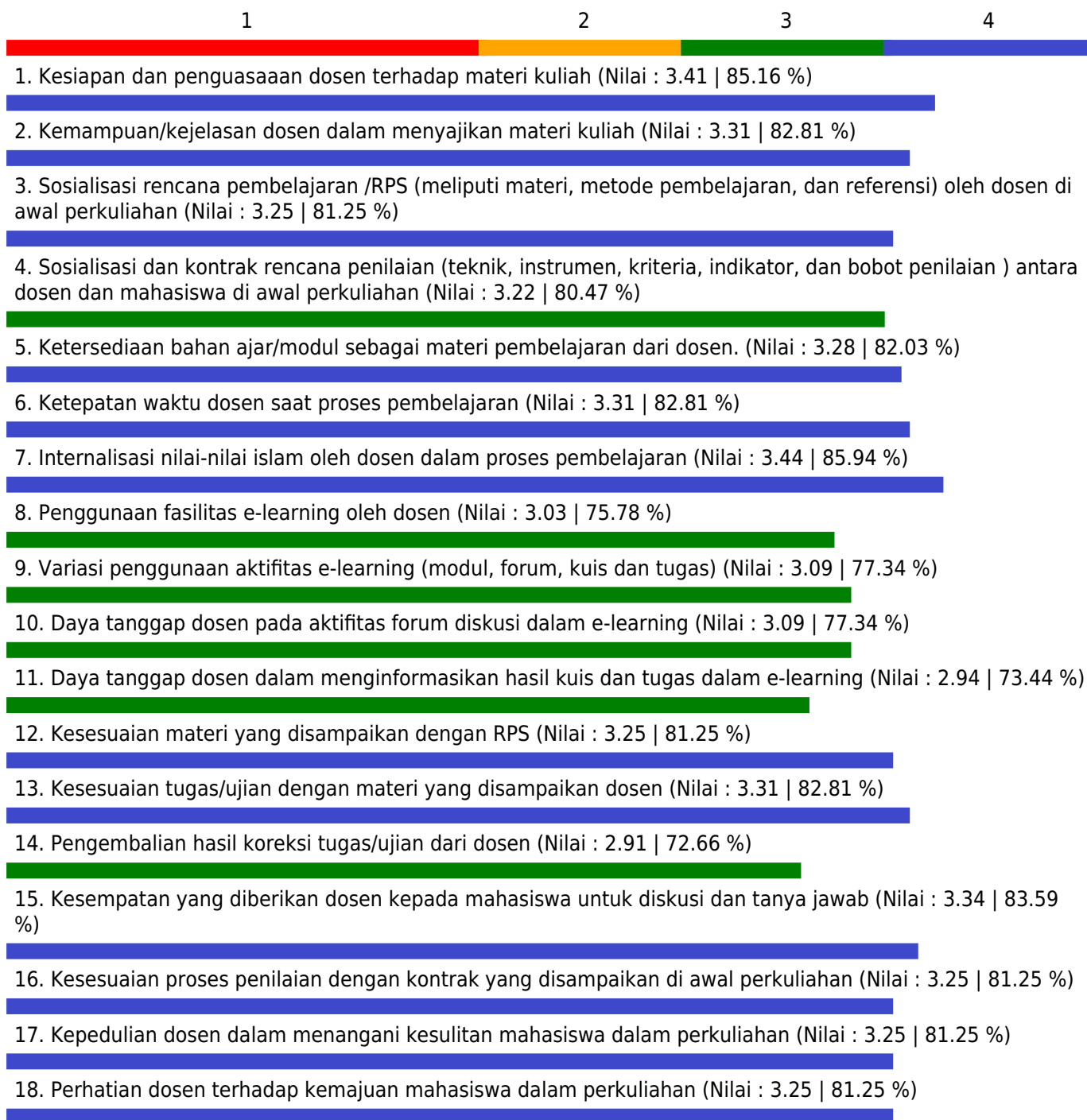
Fakultas - Program Studi : Ekonomi dan Bisnis - Akuntansi

Mata Kuliah : KEWARGANEGARAAN

Dosen : MUJAHID, DRS., M.AG. /

Kelas : D

Indeks Pembelajaran : 3.22



Catatan :

Jumlah Peserta = 33

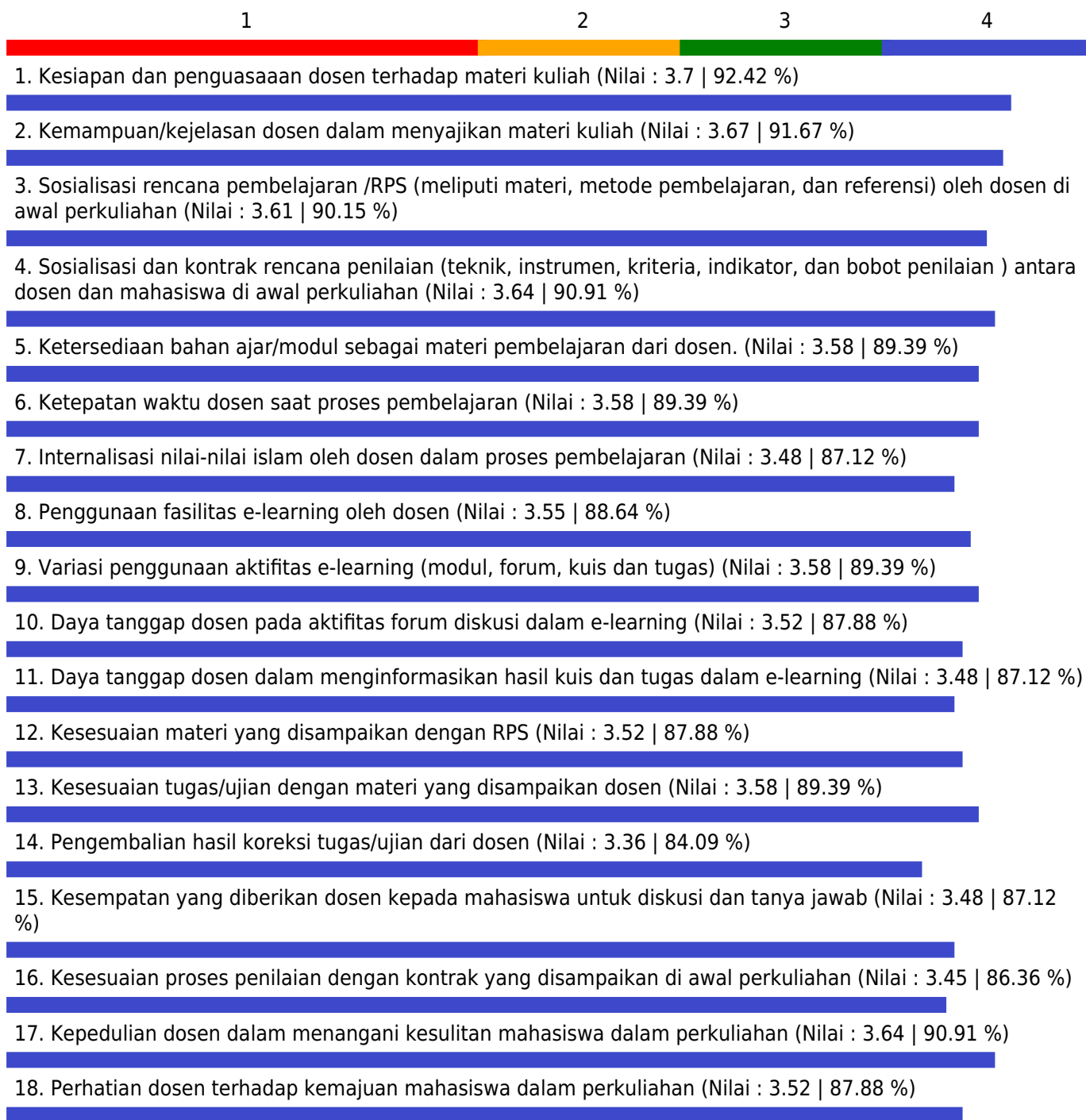
Jumlah Peserta yang menjawab = 32

Keterangan Nilai

1.00 - 1.75 = Kurang; 1.75 - 2.50 = Cukup; 2.50 - 3.25 = Baik; 3.35 - 4.00 = Sangat Baik

GRAFIK PENILAIAN MAHASISWA TERHADAP PERKULIAHAN SEMESTER GANJIL TAHUN AKADEMIK 2020/2021

Fakultas - Program Studi : Ekonomi dan Bisnis - Akuntansi
Mata Kuliah : PENGANTAR AKUNTANSI
Dosen : NOPI HERNAWATI, SE., M.AK. /
Kelas : D
Indeks Pembelajaran : 3.56



Catatan :

Jumlah Peserta = 33

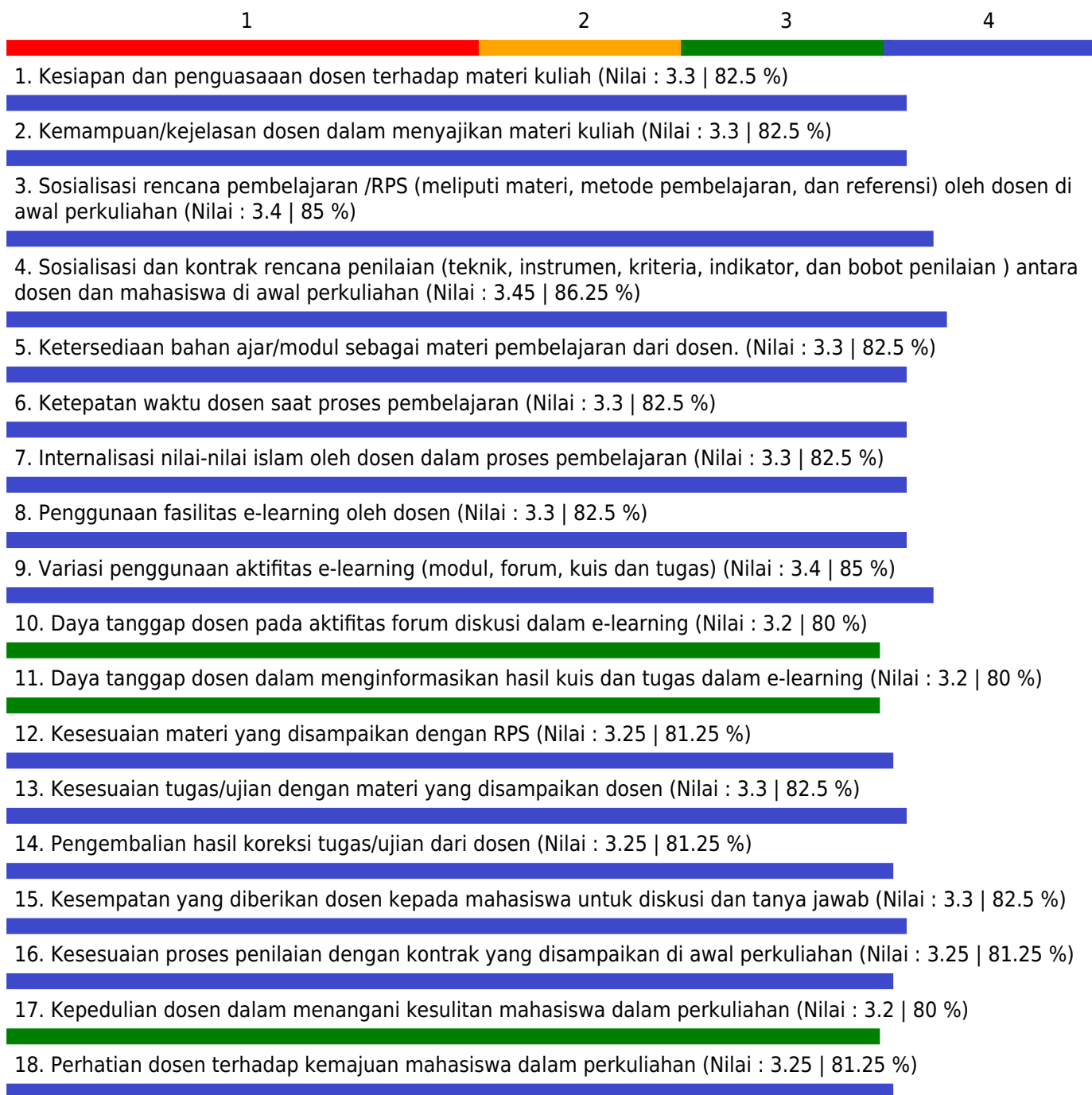
Jumlah Peserta yang menjawab = 32

Keterangan Nilai

1.00 - 1.75 = Kurang; 1.75 - 2.50 = Cukup; 2.50 - 3.25 = Baik; 3.35 - 4.00 = Sangat Baik

GRAFIK PENILAIAN MAHASISWA TERHADAP PERKULIAHAN SEMESTER GANJIL TAHUN AKADEMIK 2020/2021

Fakultas - Program Studi : Ekonomi dan Bisnis - Akuntansi
Mata Kuliah : PENGAUDITAN I
Dosen : NOPI HERNAWATI, SE., M.AK. /
Kelas : F
Indeks Pembelajaran : 3.29



Catatan :

Jumlah Peserta = 25

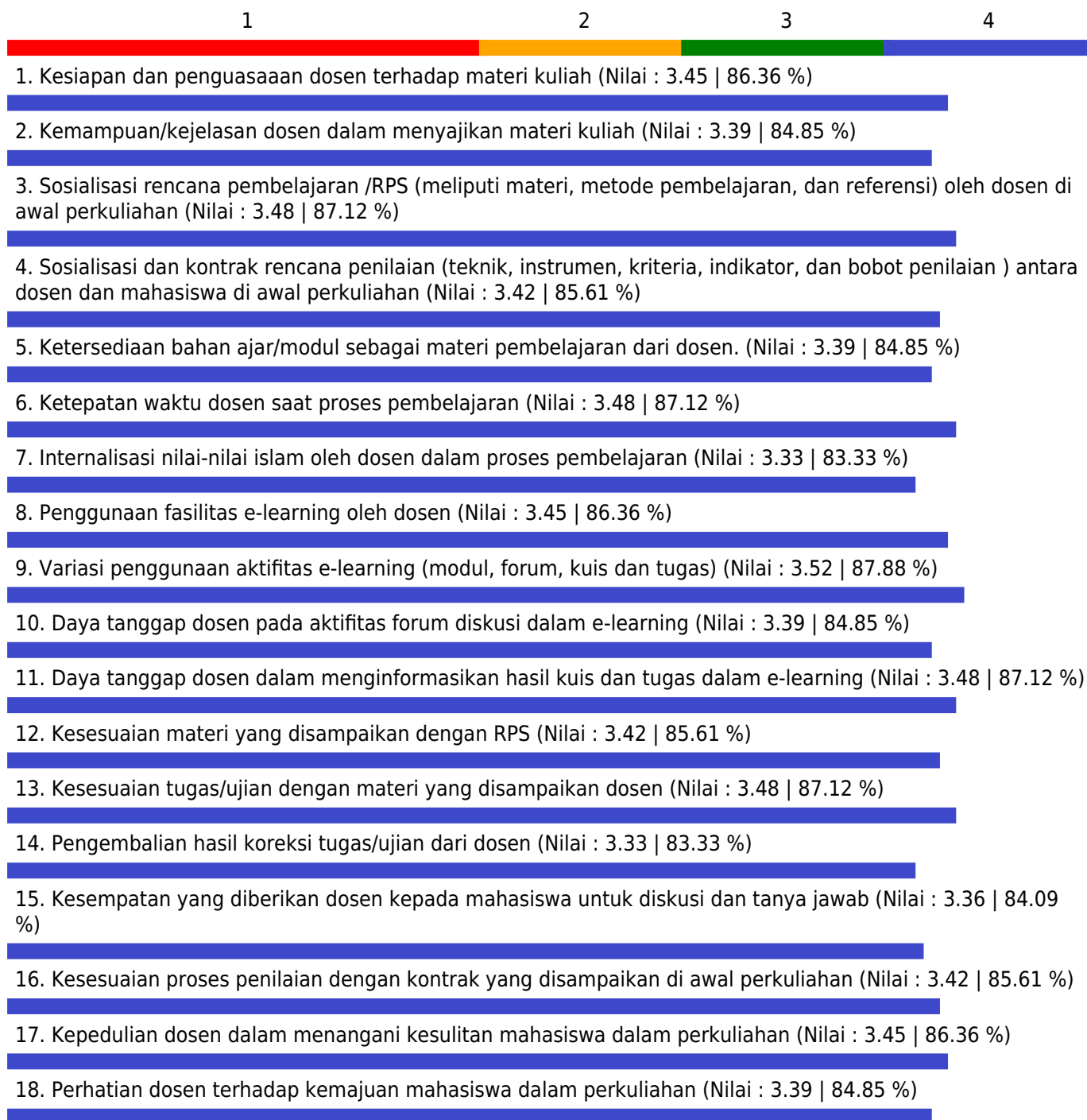
Jumlah Peserta yang menjawab = 20

Keterangan Nilai

1.00 - 1.75 = Kurang; 1.75 - 2.50 = Cukup; 2.50 - 3.25 = Baik; 3.35 - 4.00 = Sangat Baik

GRAFIK PENILAIAN MAHASISWA TERHADAP PERKULIAHAN SEMESTER GANJIL TAHUN AKADEMIK 2020/2021

Fakultas - Program Studi : Ekonomi dan Bisnis - Akuntansi
Mata Kuliah : AKUNTANSI SEKTOR PUBLIK
Dosen : NOPI HERNAWATI, SE., M.AK. /
Kelas : D
Indeks Pembelajaran : 3.42



Catatan :

Jumlah Peserta = 34

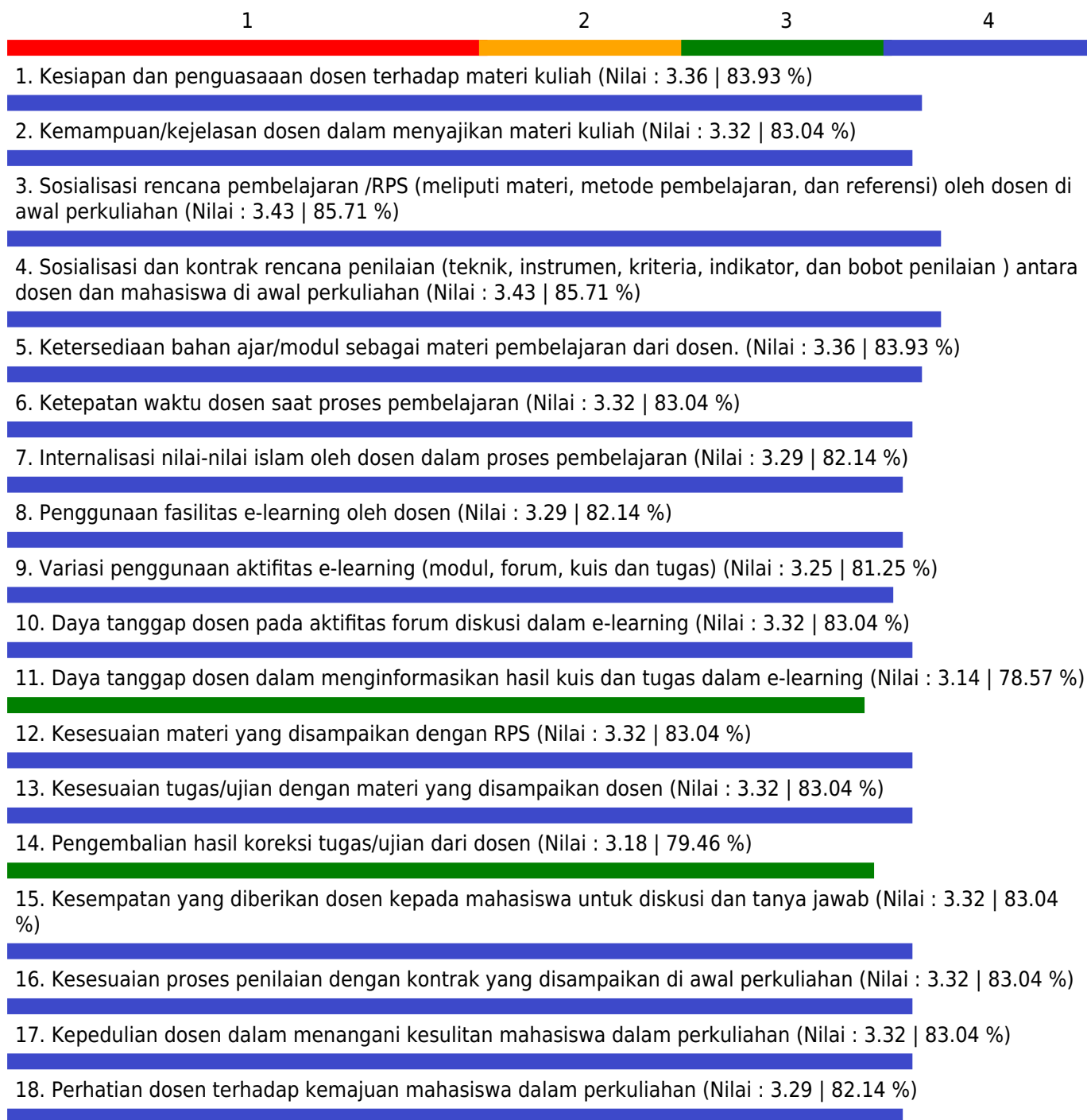
Jumlah Peserta yang menjawab = 32

Keterangan Nilai

1.00 - 1.75 = Kurang; 1.75 - 2.50 = Cukup; 2.50 - 3.25 = Baik; 3.35 - 4.00 = Sangat Baik

GRAFIK PENILAIAN MAHASISWA TERHADAP PERKULIAHAN SEMESTER GANJIL TAHUN AKADEMIK 2020/2021

Fakultas - Program Studi : Ekonomi dan Bisnis - Akuntansi
 Mata Kuliah : AKUNTANSI SEKTOR PUBLIK
 Dosen : NOPI HERNAWATI, SE., M.AK. /
 Kelas : E
 Indeks Pembelajaran : 3.32



Catatan :

Jumlah Peserta = 29

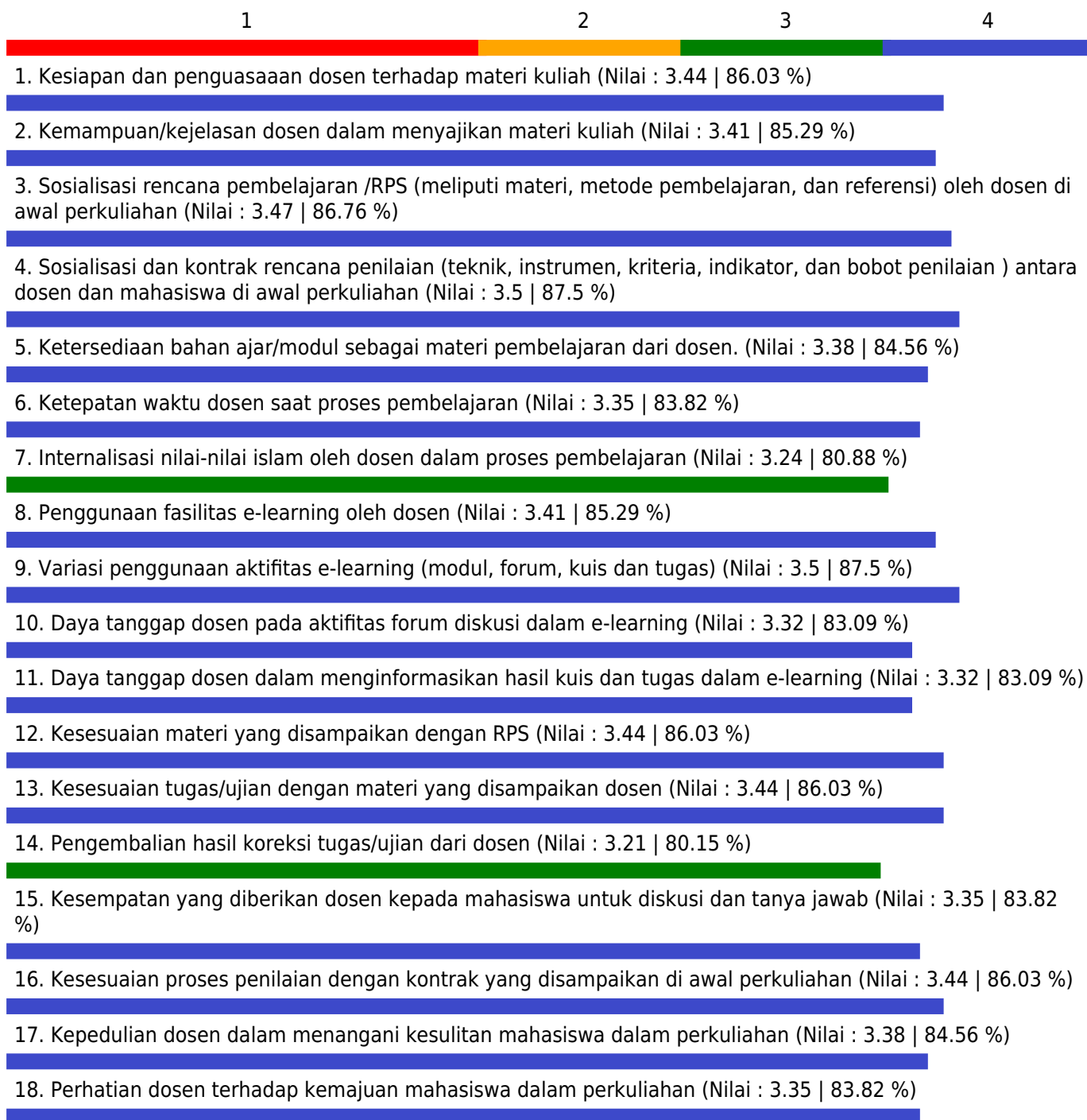
Jumlah Peserta yang menjawab = 27

Keterangan Nilai

1.00 - 1.75 = Kurang; 1.75 - 2.50 = Cukup; 2.50 - 3.25 = Baik; 3.35 - 4.00 = Sangat Baik

GRAFIK PENILAIAN MAHASISWA TERHADAP PERKULIAHAN SEMESTER GANJIL TAHUN AKADEMIK 2020/2021

Fakultas - Program Studi : Ekonomi dan Bisnis - Akuntansi
Mata Kuliah : AKUNTANSI SEKTOR PUBLIK
Dosen : NOPI HERNAWATI, SE., M.AK. /
Kelas : F
Indeks Pembelajaran : 3.39



Catatan :

Jumlah Peserta = 38

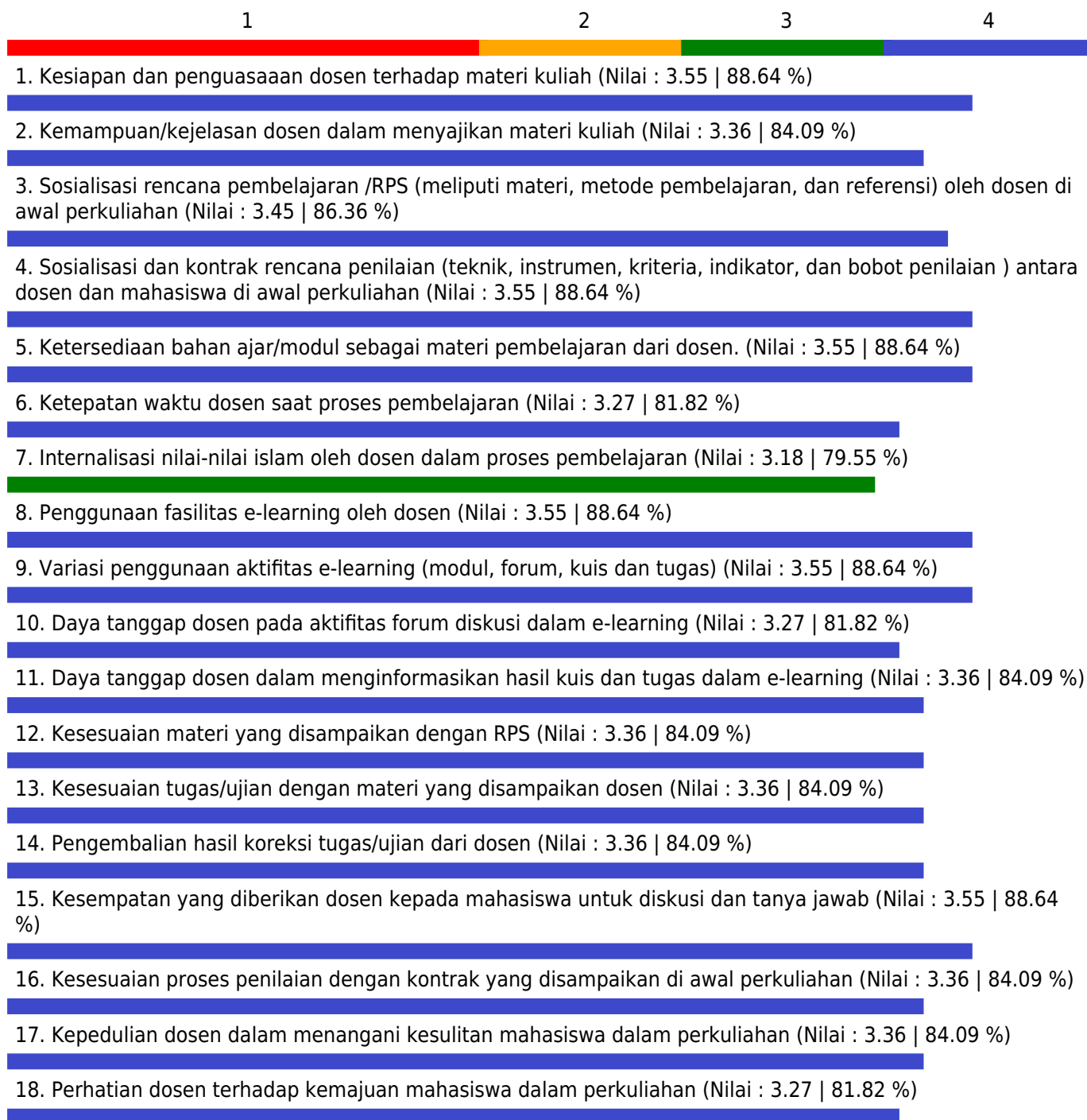
Jumlah Peserta yang menjawab = 34

Keterangan Nilai

1.00 - 1.75 = Kurang; 1.75 - 2.50 = Cukup; 2.50 - 3.25 = Baik; 3.35 - 4.00 = Sangat Baik

GRAFIK PENILAIAN MAHASISWA TERHADAP PERKULIAHAN SEMESTER GANJIL TAHUN AKADEMIK 2020/2021

Fakultas - Program Studi : Ekonomi dan Bisnis - Akuntansi
Mata Kuliah : AKUNTANSI KEU. MENENGAH II
Dosen : NURHAYATI, S.E, M.SI. /
Kelas : D
Indeks Pembelajaran : 3.44



Catatan :

Jumlah Peserta = 17

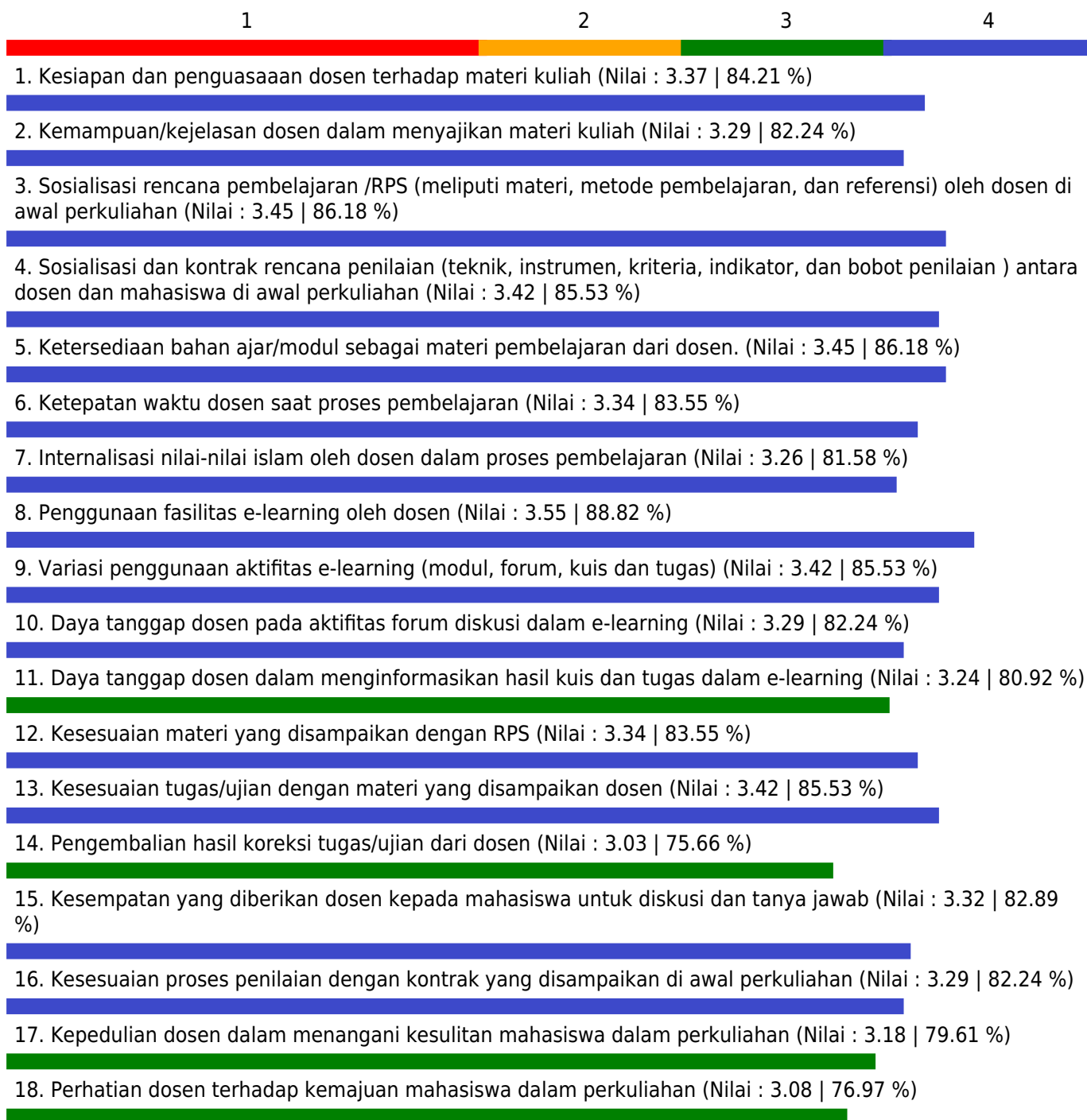
Jumlah Peserta yang menjawab = 10

Keterangan Nilai

1.00 - 1.75 = Kurang; 1.75 - 2.50 = Cukup; 2.50 - 3.25 = Baik; 3.35 - 4.00 = Sangat Baik

GRAFIK PENILAIAN MAHASISWA TERHADAP PERKULIAHAN SEMESTER GANJIL TAHUN AKADEMIK 2020/2021

Fakultas - Program Studi : Ekonomi dan Bisnis - Akuntansi
 Mata Kuliah : AKUNTANSI KEU. MENENGAH II
 Dosen : NURHAYATI, S.E, M.SI. /
 Kelas : E
 Indeks Pembelajaran : 3.33



Catatan :

Jumlah Peserta = 40

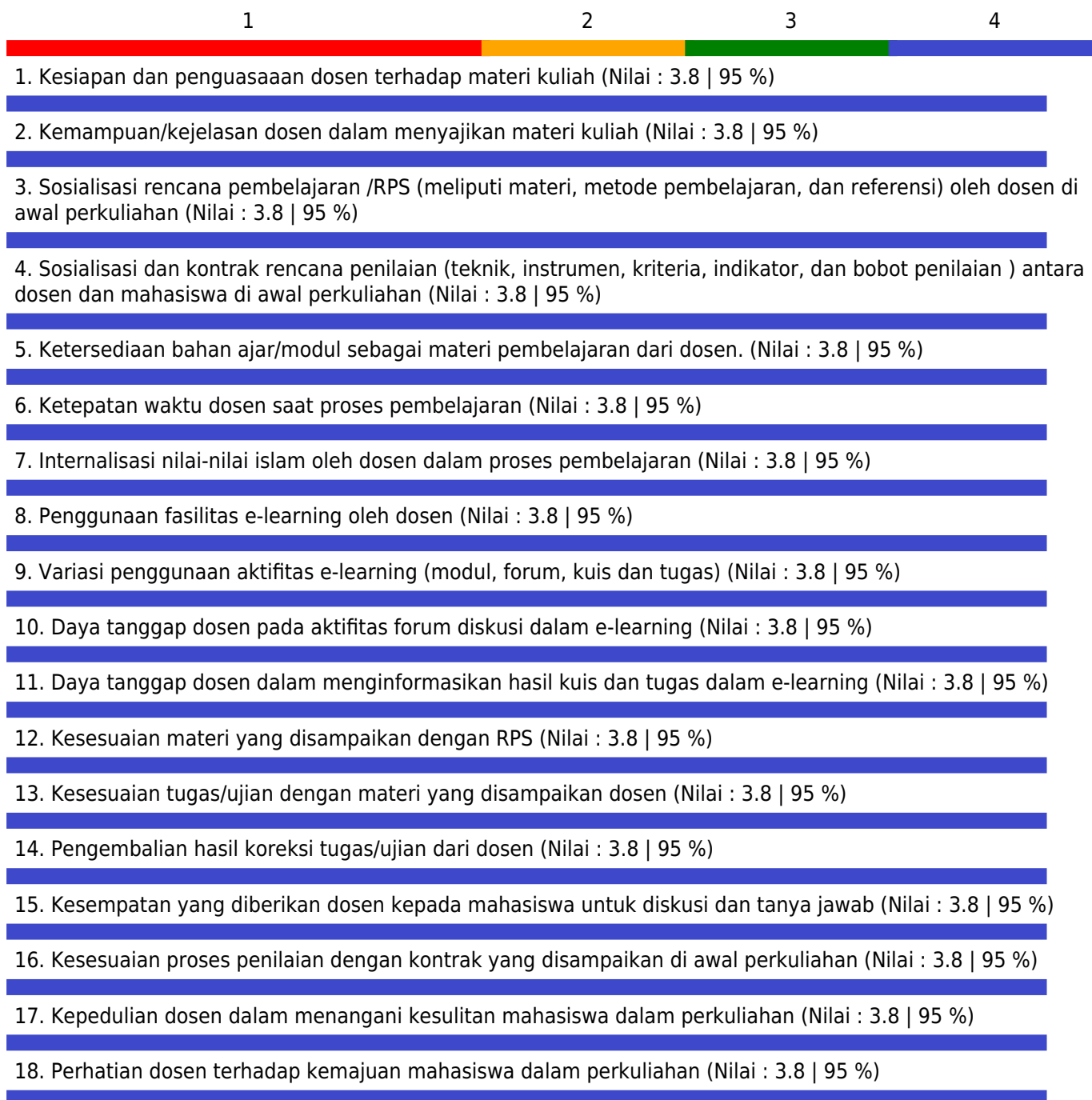
Jumlah Peserta yang menjawab = 37

Keterangan Nilai

1.00 - 1.75 = Kurang; 1.75 - 2.50 = Cukup; 2.50 - 3.25 = Baik; 3.35 - 4.00 = Sangat Baik

GRAFIK PENILAIAN MAHASISWA TERHADAP PERKULIAHAN SEMESTER GANJIL TAHUN AKADEMIK 2020/2021

Fakultas - Program Studi : Ekonomi dan Bisnis - Akuntansi
Mata Kuliah : AK. KEU. PERBANKAN SYARIAH
Dosen : NURHAYATI, S.E, M.SI. /
Kelas : A
Indeks Pembelajaran : 3.8



Catatan :

Jumlah Peserta = 7

Jumlah Peserta yang menjawab = 5

Keterangan Nilai

1.00 - 1.75 = Kurang; 1.75 - 2.50 = Cukup; 2.50 - 3.25 = Baik; 3.35 - 4.00 = Sangat Baik

GRAFIK PENILAIAN MAHASISWA TERHADAP PERKULIAHAN SEMESTER GANJIL TAHUN AKADEMIK 2020/2021

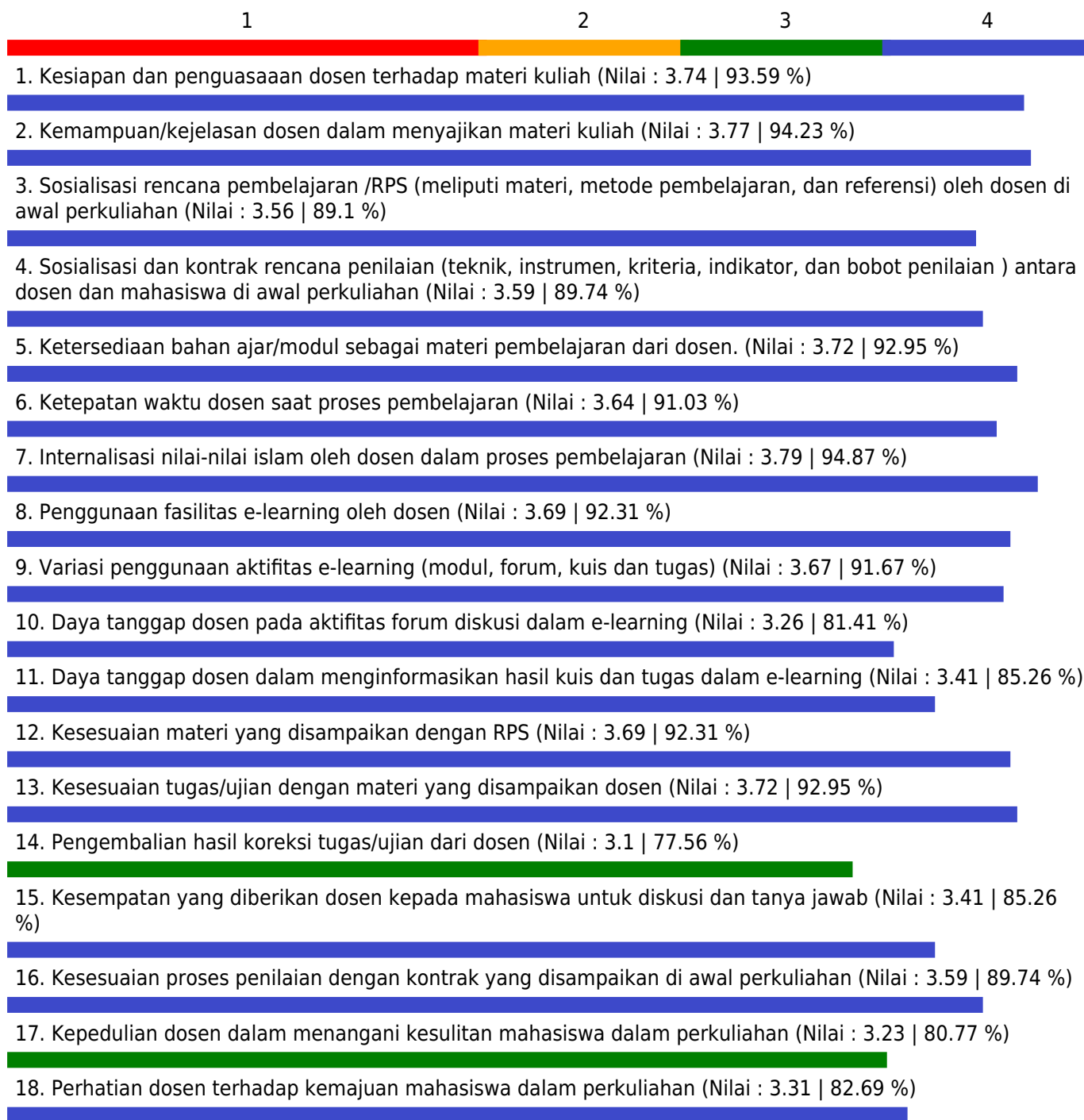
Fakultas - Program Studi : Ekonomi dan Bisnis - Akuntansi

Mata Kuliah : AQIDAH

Dosen : PARIHAT, DRA., M.SI. /

Kelas : C

Indeks Pembelajaran : 3.55



Catatan :

Jumlah Peserta = 40

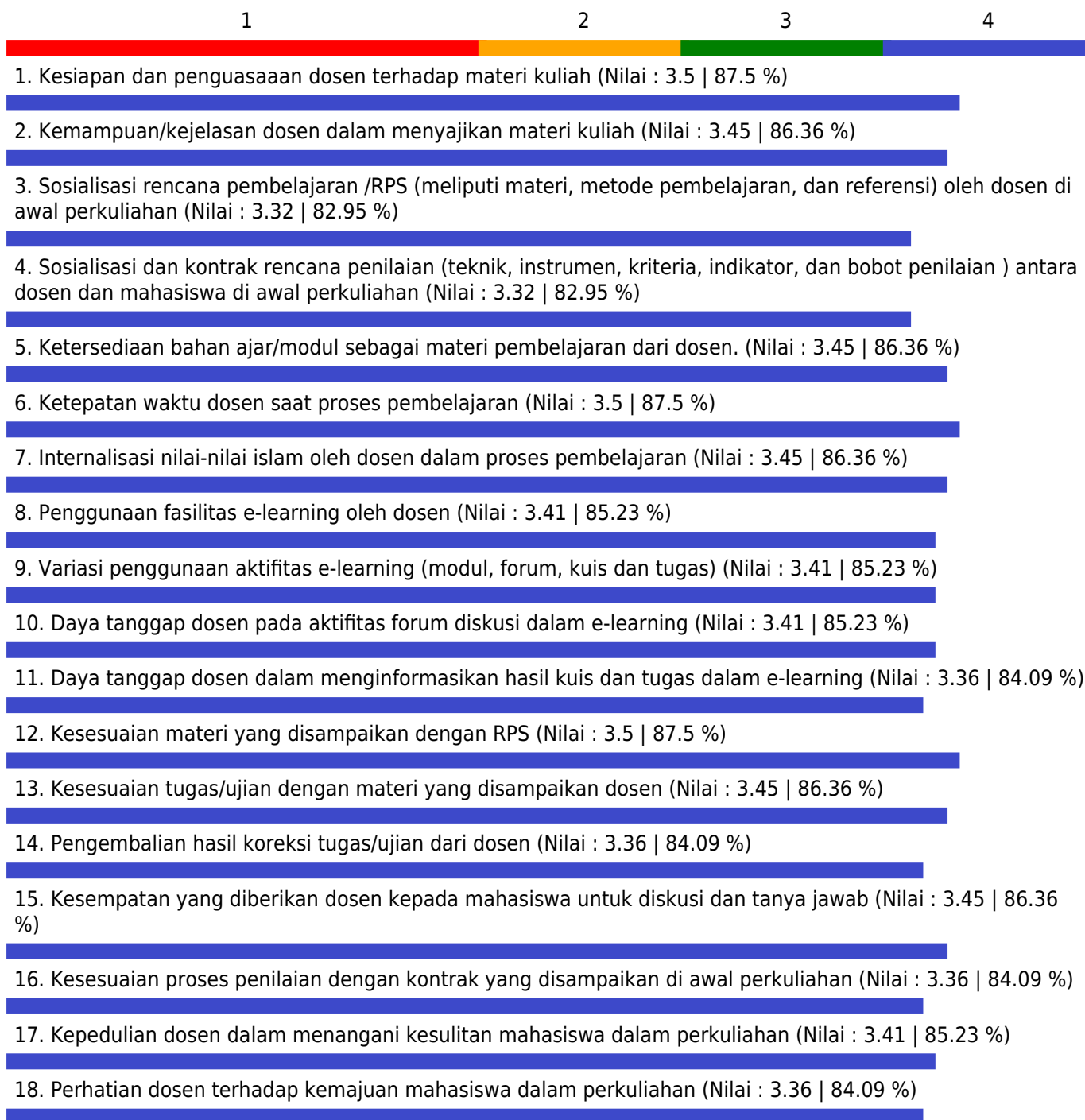
Jumlah Peserta yang menjawab = 39

Keterangan Nilai

1.00 - 1.75 = Kurang; 1.75 - 2.50 = Cukup; 2.50 - 3.25 = Baik; 3.25 - 4.00 = Sangat Baik

GRAFIK PENILAIAN MAHASISWA TERHADAP PERKULIAHAN SEMESTER GANJIL TAHUN AKADEMIK 2020/2021

Fakultas - Program Studi : Ekonomi dan Bisnis - Akuntansi
Mata Kuliah : KEPEMIMPINAN DAN ETIKA
Dosen : ROBBY YANDI, S.E., M.M. /
Kelas : A
Indeks Pembelajaran : 3.42



Catatan :

Jumlah Peserta = 23

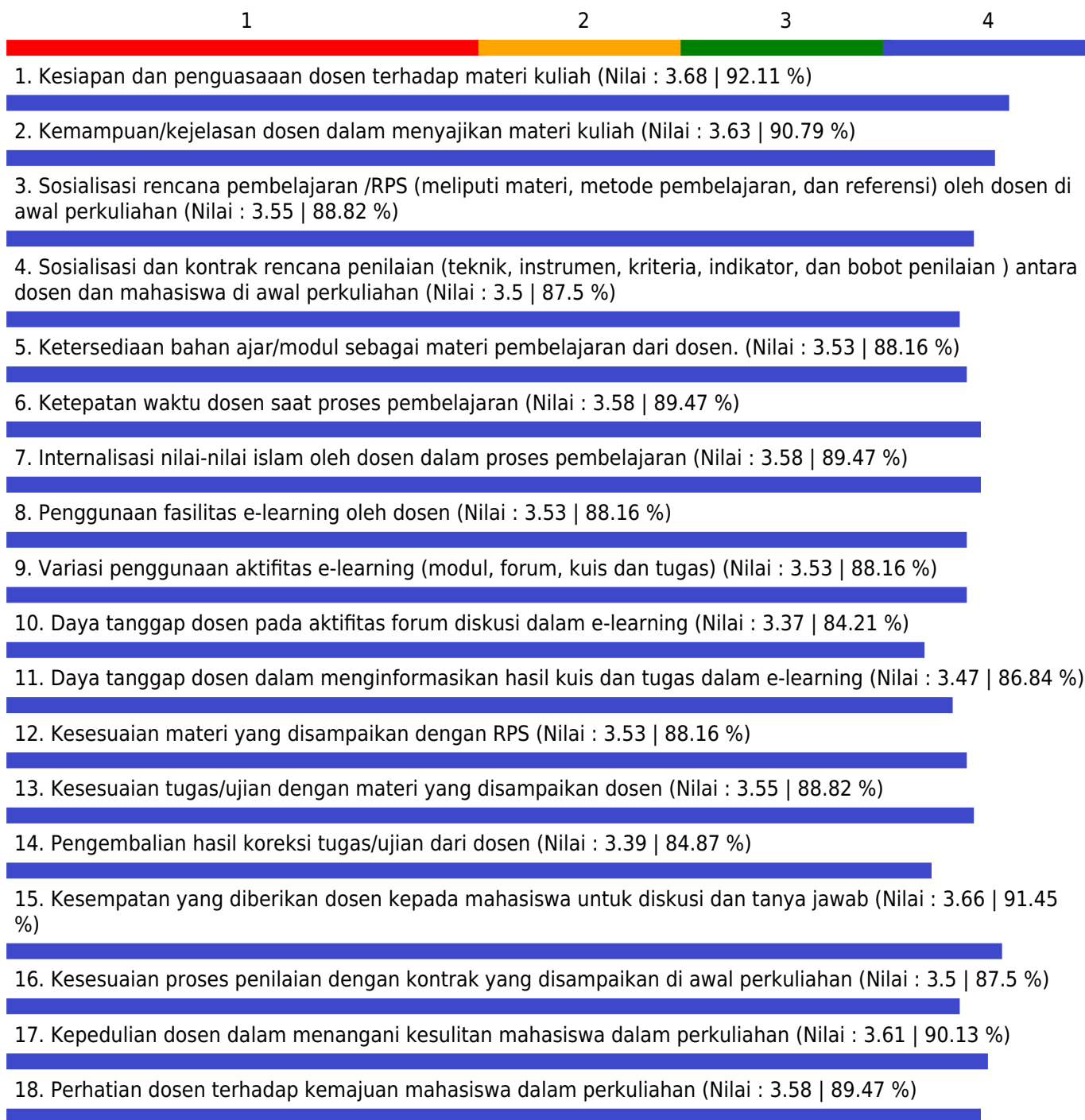
Jumlah Peserta yang menjawab = 22

Keterangan Nilai

1.00 - 1.75 = Kurang; 1.75 - 2.50 = Cukup; 2.50 - 3.25 = Baik; 3.35 - 4.00 = Sangat Baik

GRAFIK PENILAIAN MAHASISWA TERHADAP PERKULIAHAN SEMESTER GANJIL TAHUN AKADEMIK 2020/2021

Fakultas - Program Studi : Ekonomi dan Bisnis - Akuntansi
Mata Kuliah : KEPEMIMPINAN DAN ETIKA
Dosen : ROBBY YANDI, S.E., M.M. /
Kelas : B
Indeks Pembelajaran : 3.54



Catatan :

Jumlah Peserta = 39

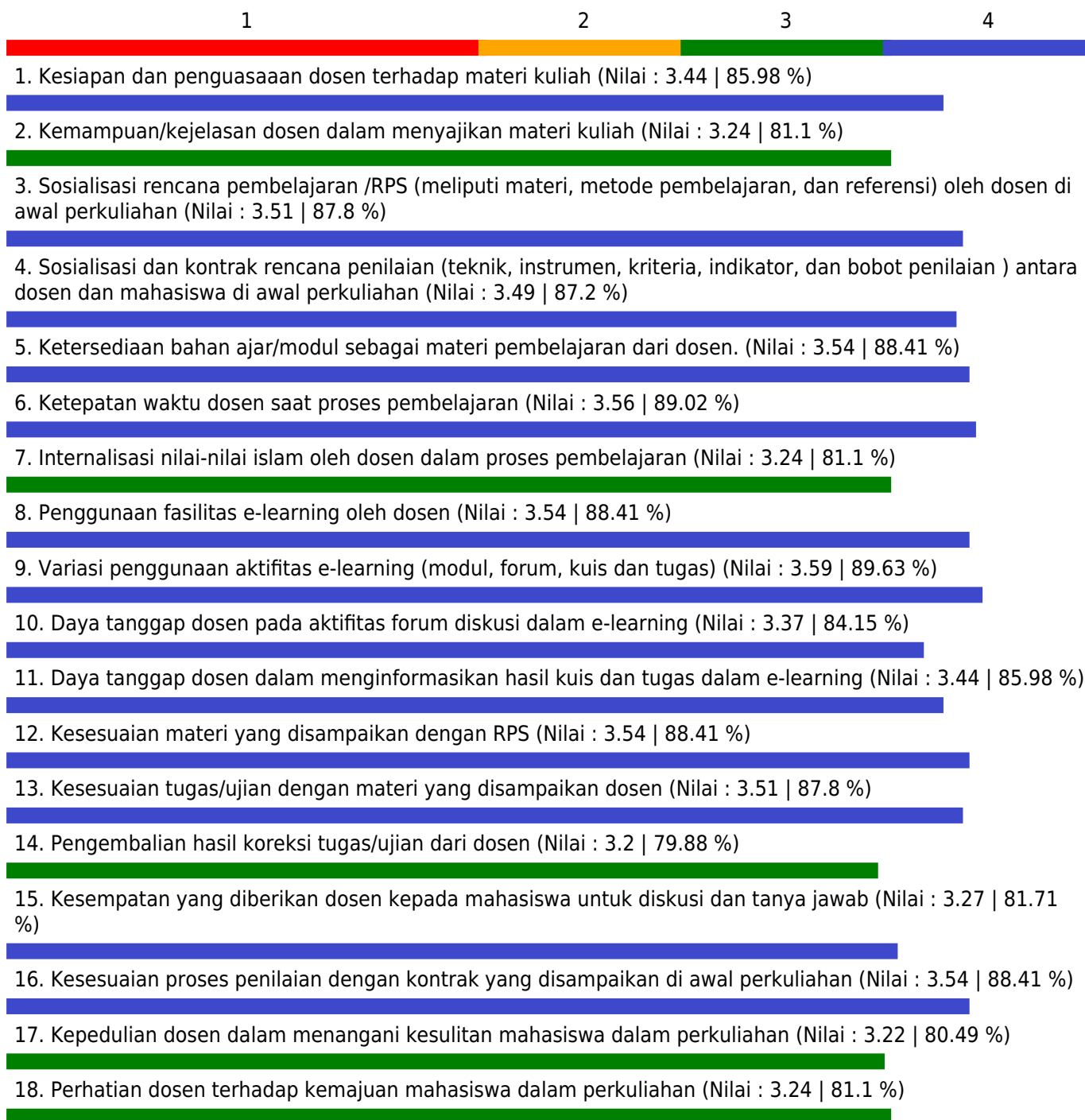
Jumlah Peserta yang menjawab = 38

Keterangan Nilai

1.00 - 1.75 = Kurang; 1.75 - 2.50 = Cukup; 2.50 - 3.25 = Baik; 3.35 - 4.00 = Sangat Baik

GRAFIK PENILAIAN MAHASISWA TERHADAP PERKULIAHAN SEMESTER GANJIL TAHUN AKADEMIK 2020/2021

Fakultas - Program Studi : Ekonomi dan Bisnis - Akuntansi
 Mata Kuliah : PENGANTAR AKUNTANSI
 Dosen : RUDY HARTANTO, S.E., M.SI. /
 Kelas : C
 Indeks Pembelajaran : 3.42



Catatan :

Jumlah Peserta = 43

Jumlah Peserta yang menjawab = 40

Keterangan Nilai

1.00 - 1.75 = Kurang; 1.75 - 2.50 = Cukup; 2.50 - 3.25 = Baik; 3.35 - 4.00 = Sangat Baik

GRAFIK PENILAIAN MAHASISWA TERHADAP PERKULIAHAN SEMESTER GANJIL TAHUN AKADEMIK 2020/2021

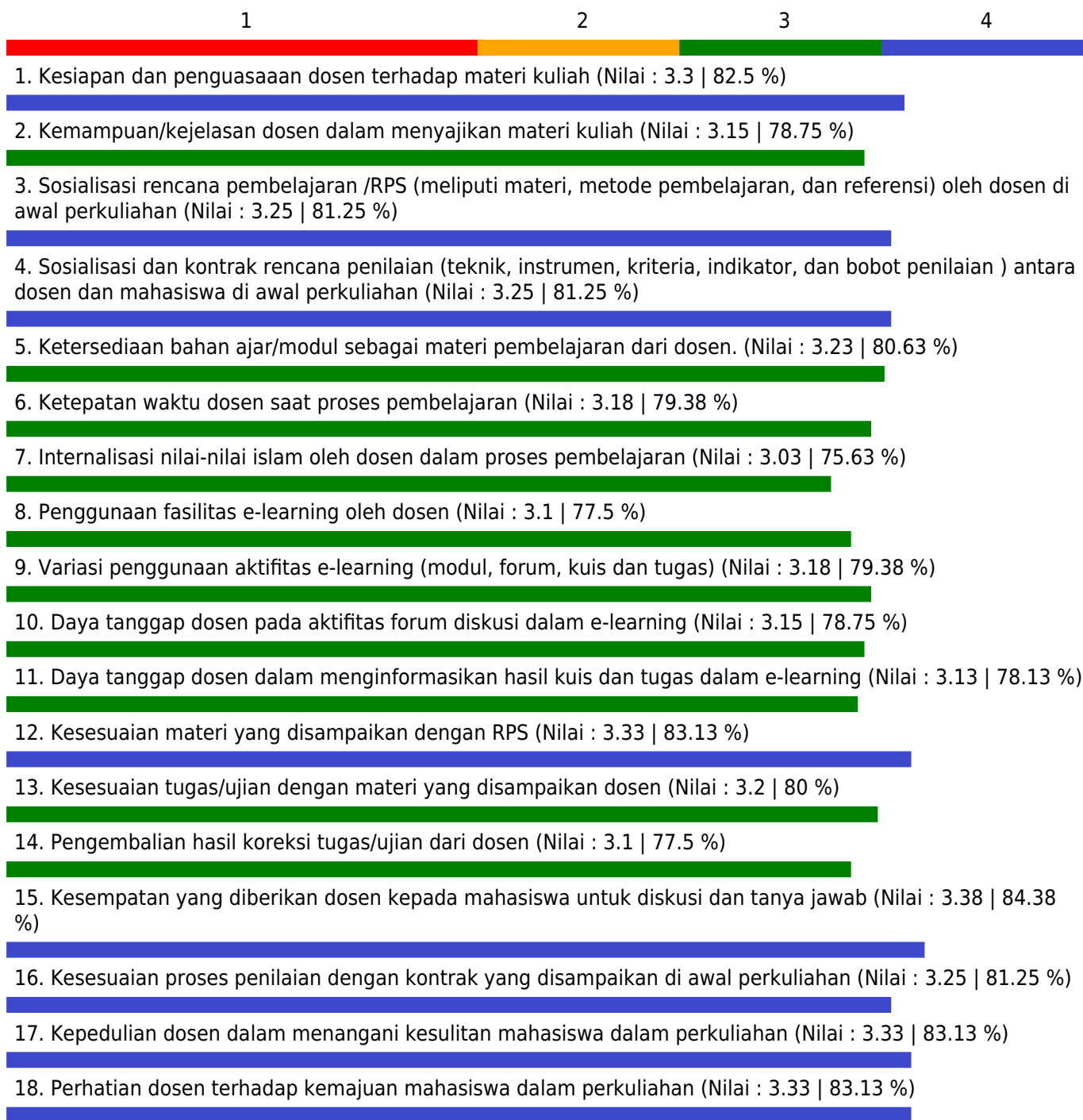
Fakultas - Program Studi : Ekonomi dan Bisnis - Akuntansi

Mata Kuliah : MANAJEMEN PAJAK

Dosen : TEDY, SE.,MM.,CPA.,BKP /

Kelas : A

Indeks Pembelajaran : 3.21



Catatan :

Jumlah Peserta = 41

Jumlah Peserta yang menjawab = 40

Keterangan Nilai

1.00 - 1.75 = Kurang; 1.75 - 2.50 = Cukup; 2.50 - 3.25 = Baik; 3.25 - 4.00 = Sangat Baik

GRAFIK PENILAIAN MAHASISWA TERHADAP PERKULIAHAN SEMESTER GANJIL TAHUN AKADEMIK 2020/2021

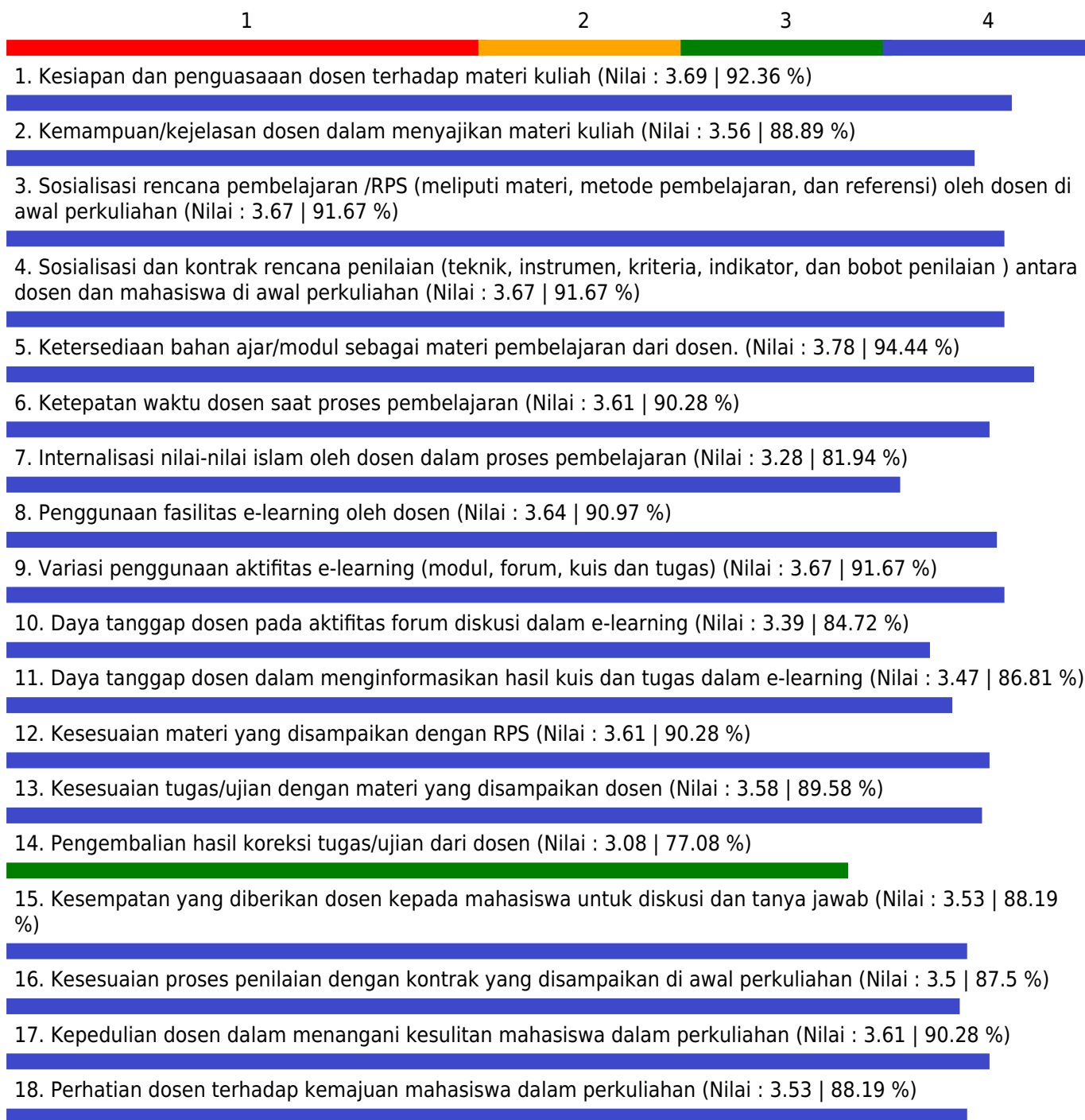
Fakultas - Program Studi : Ekonomi dan Bisnis - Akuntansi

Mata Kuliah : MATEMATIKA EKONOMI

Dosen : YUNI ROSDIANA, S.E, M.SI. /

Kelas : A

Indeks Pembelajaran : 3.55



Catatan :

Jumlah Peserta = 43

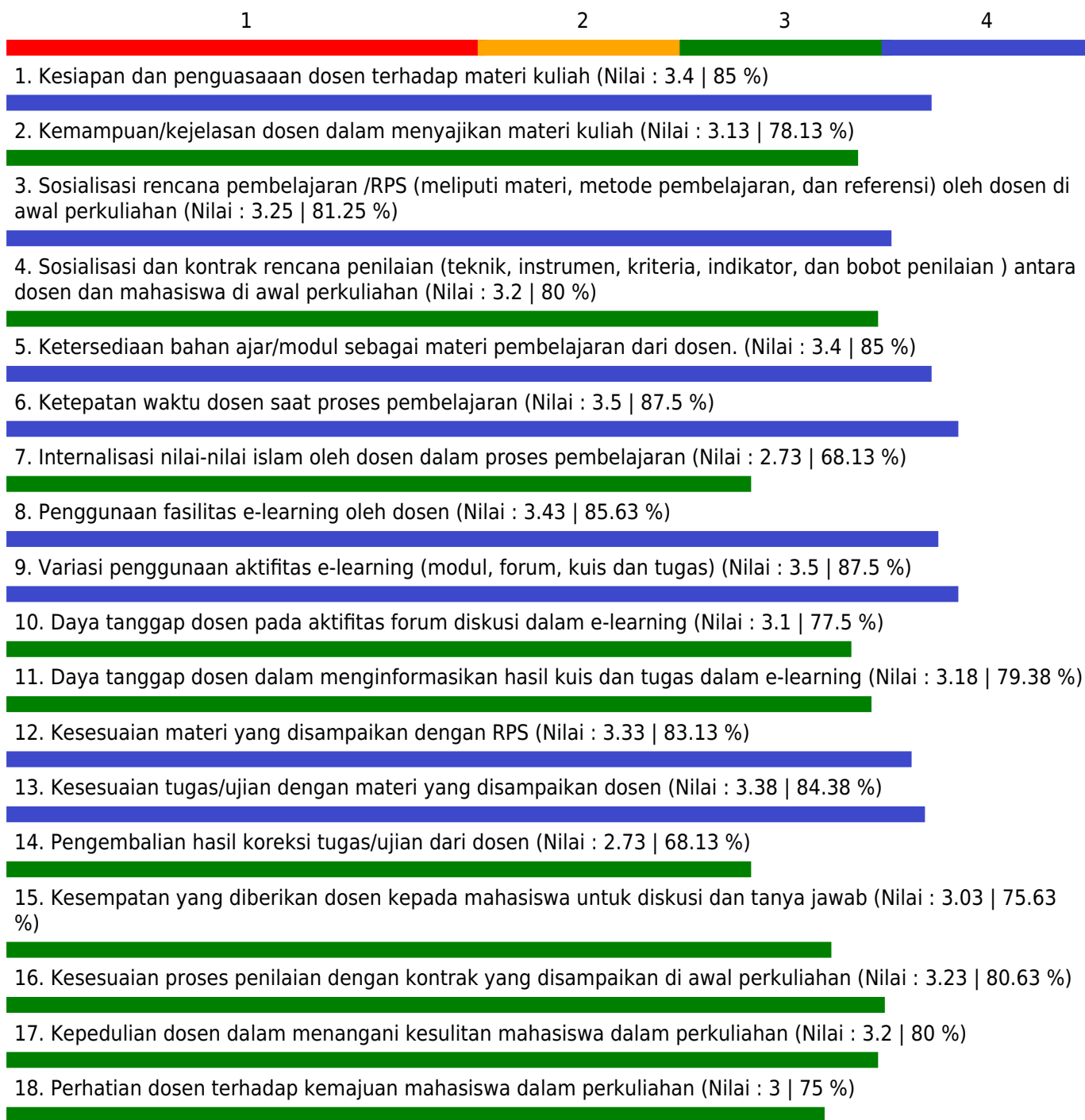
Jumlah Peserta yang menjawab = 36

Keterangan Nilai

1.00 - 1.75 = Kurang; 1.75 - 2.50 = Cukup; 2.50 - 3.25 = Baik; 3.35 - 4.00 = Sangat Baik

GRAFIK PENILAIAN MAHASISWA TERHADAP PERKULIAHAN SEMESTER GANJIL TAHUN AKADEMIK 2020/2021

Fakultas - Program Studi : Ekonomi dan Bisnis - Akuntansi
Mata Kuliah : MATEMATIKA EKONOMI
Dosen : YUNI ROSDIANA, S.E, M.SI. /
Kelas : B
Indeks Pembelajaran : 3.21



Catatan :

Jumlah Peserta = 43

Jumlah Peserta yang menjawab = 39

Keterangan Nilai

1.00 - 1.75 = Kurang; 1.75 - 2.50 = Cukup; 2.50 - 3.25 = Baik; 3.35 - 4.00 = Sangat Baik

GRAFIK PENILAIAN MAHASISWA TERHADAP PERKULIAHAN SEMESTER GANJIL TAHUN AKADEMIK 2020/2021

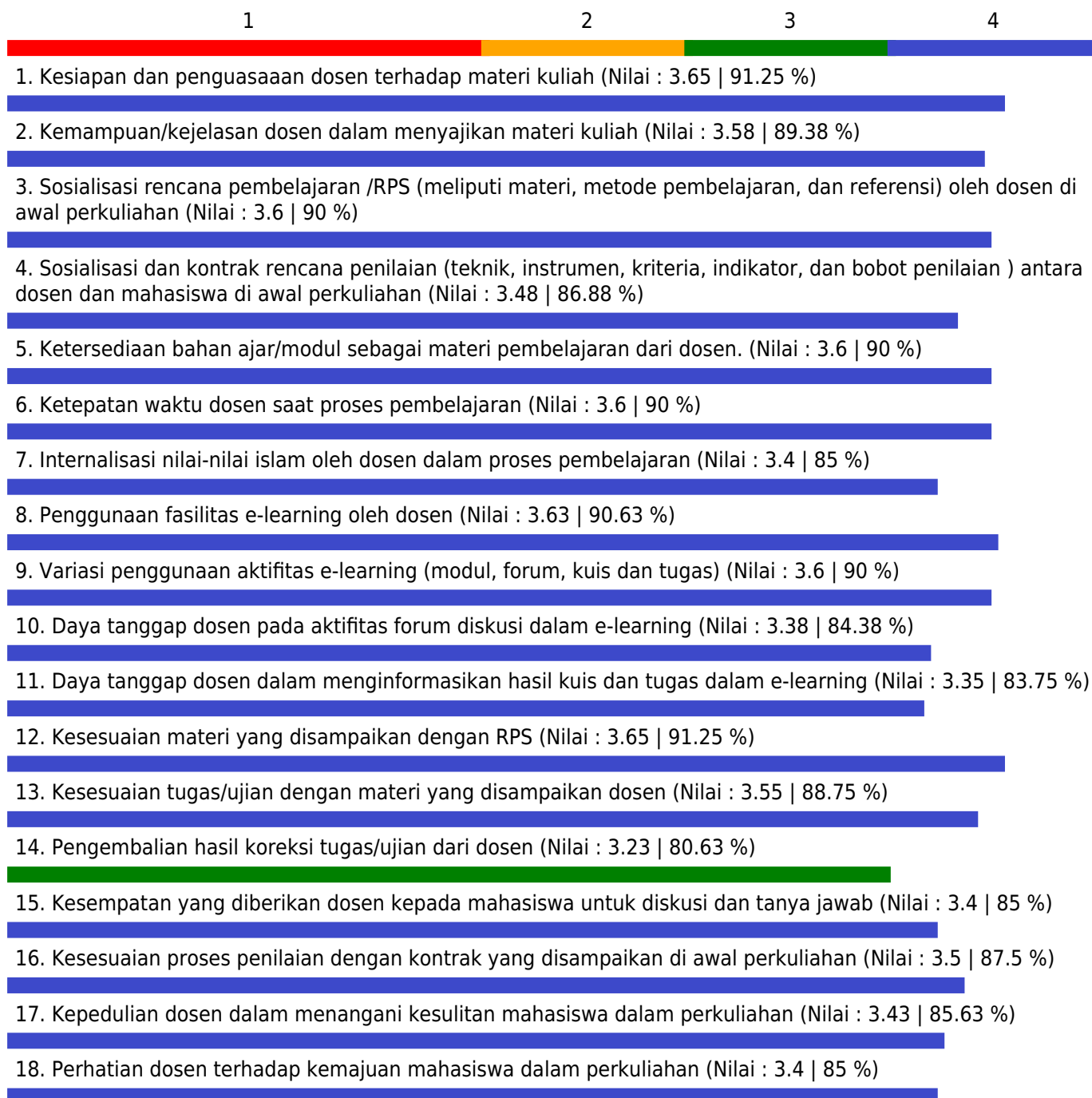
Fakultas - Program Studi : Ekonomi dan Bisnis - Akuntansi

Mata Kuliah : MATEMATIKA EKONOMI

Dosen : YUNI ROSDIANA, S.E, M.SI. /

Kelas : C

Indeks Pembelajaran : 3.51



Catatan :

Jumlah Peserta = 40

Jumlah Peserta yang menjawab = 39

Keterangan Nilai

1.00 - 1.75 = Kurang; 1.75 - 2.50 = Cukup; 2.50 - 3.25 = Baik; 3.35 - 4.00 = Sangat Baik

GRAFIK PENILAIAN MAHASISWA TERHADAP PERKULIAHAN SEMESTER GANJIL TAHUN AKADEMIK 2020/2021

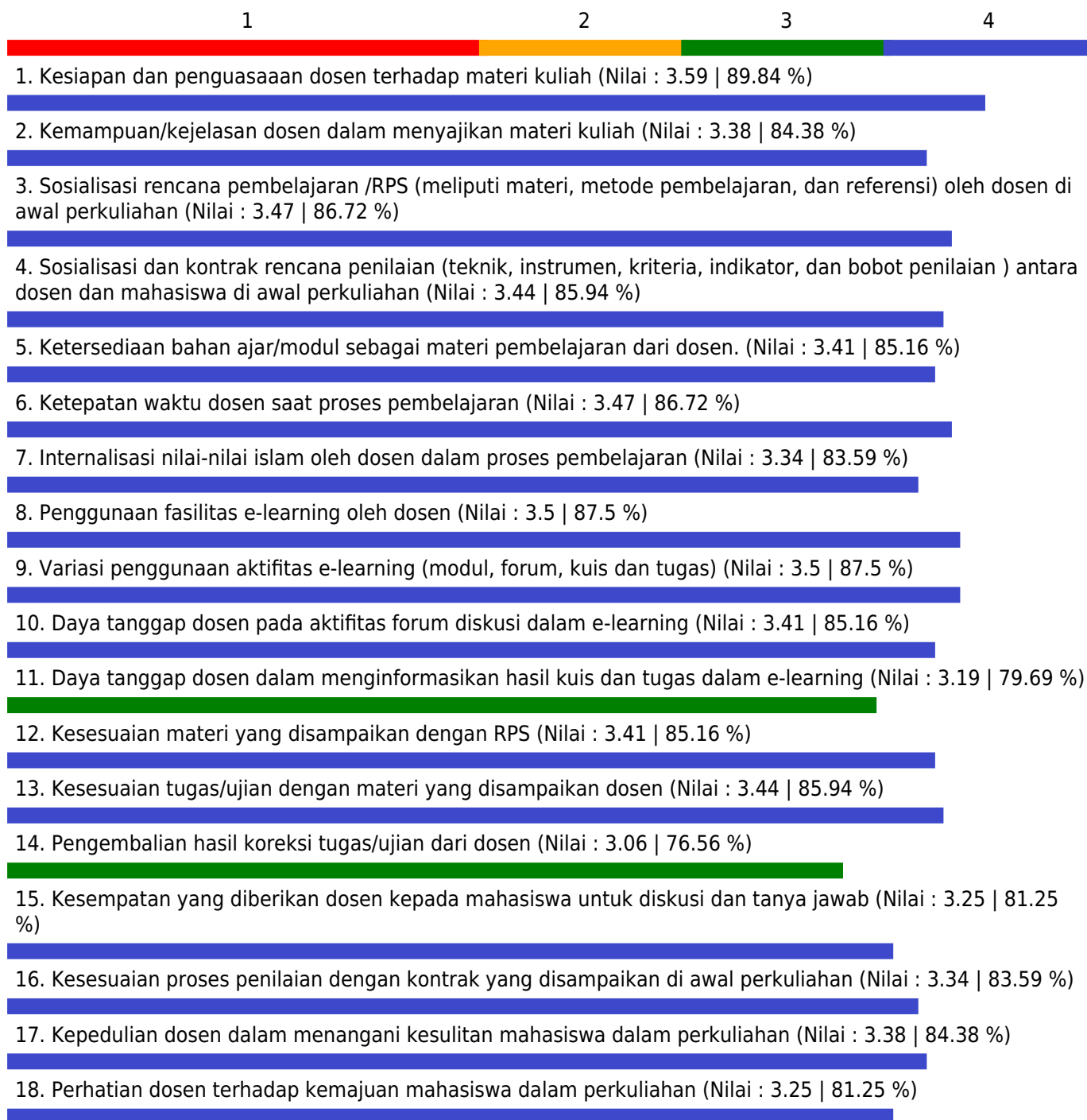
Fakultas - Program Studi : Ekonomi dan Bisnis - Akuntansi

Mata Kuliah : MATEMATIKA EKONOMI

Dosen : YUNI ROSDIANA, S.E, M.SI. /

Kelas : D

Indeks Pembelajaran : 3.38



Catatan :

Jumlah Peserta = 33

Jumlah Peserta yang menjawab = 32

Keterangan Nilai

1.00 - 1.75 = Kurang; 1.75 - 2.50 = Cukup; 2.50 - 3.25 = Baik; 3.35 - 4.00 = Sangat Baik

GRAFIK PENILAIAN MAHASISWA TERHADAP PERKULIAHAN SEMESTER GANJIL TAHUN AKADEMIK 2020/2021

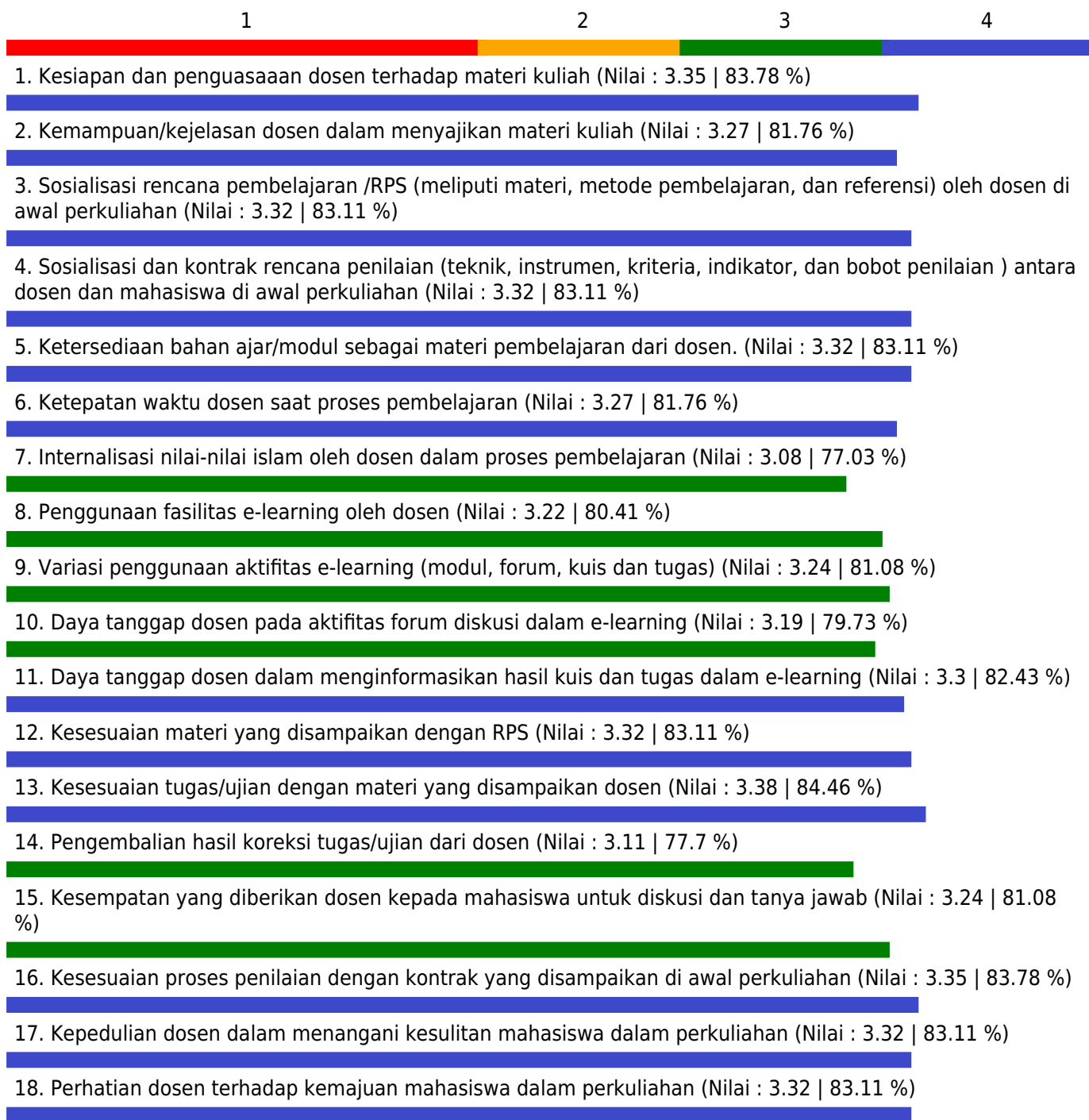
Fakultas - Program Studi : Ekonomi dan Bisnis - Akuntansi

Mata Kuliah : STATISTIKA

Dosen : YUNI ROSDIANA, S.E, M.SI. /

Kelas : E

Indeks Pembelajaran : 3.31



Catatan :

Jumlah Peserta = 40

Jumlah Peserta yang menjawab = 36

Keterangan Nilai

1.00 - 1.75 = Kurang; 1.75 - 2.50 = Cukup; 2.50 - 3.25 = Baik; 3.25 - 4.00 = Sangat Baik

GRAFIK PENILAIAN MAHASISWA TERHADAP PERKULIAHAN SEMESTER GANJIL TAHUN AKADEMIK 2020/2021

Fakultas - Program Studi : Ekonomi dan Bisnis - Akuntansi

Mata Kuliah : STATISTIKA

Dosen : YUNI ROSDIANA, S.E, M.SI. /

Kelas : F

Indeks Pembelajaran : 3.21



Catatan :

Jumlah Peserta = 16

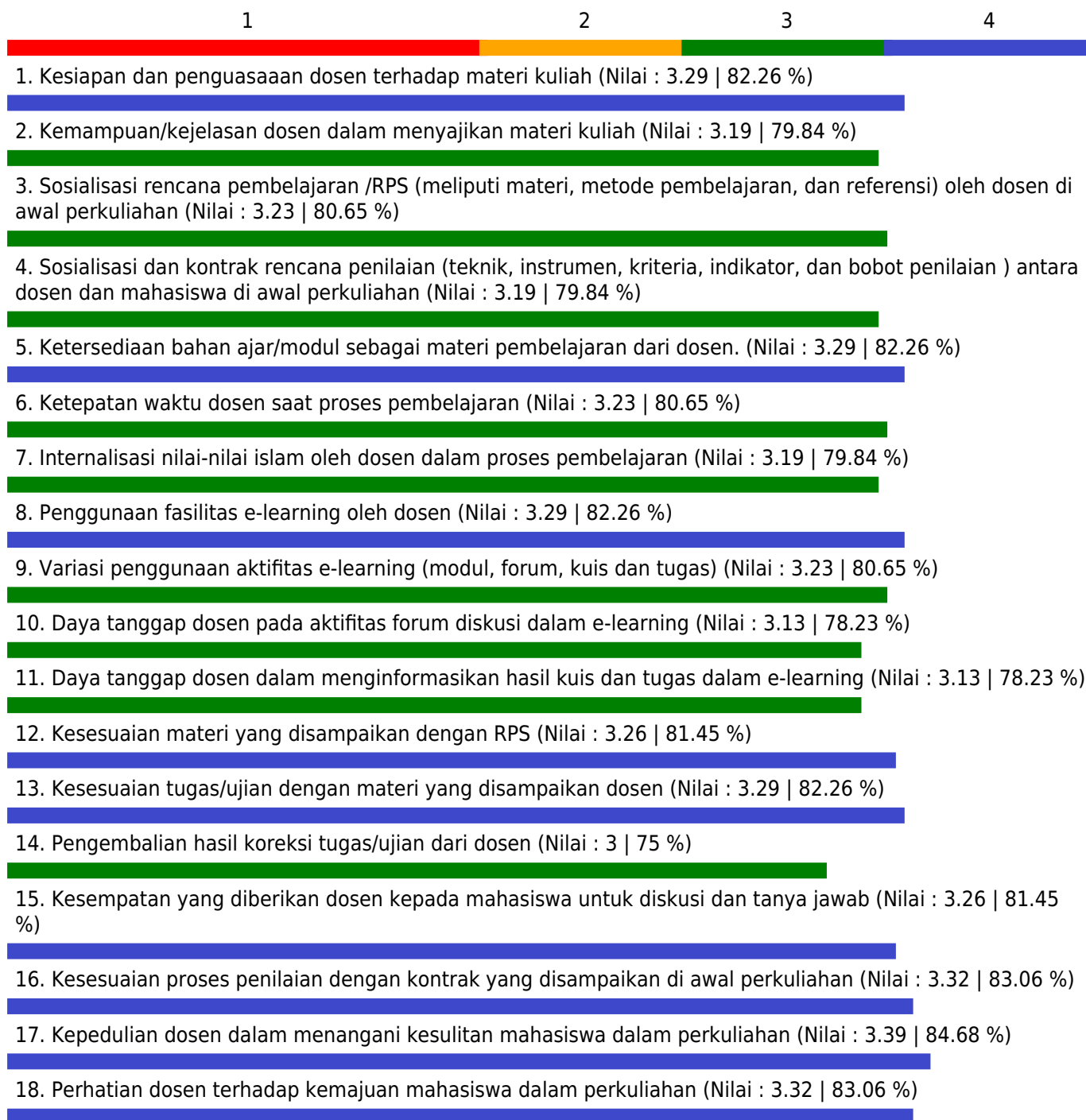
Jumlah Peserta yang menjawab = 14

Keterangan Nilai

1.00 - 1.75 = Kurang; 1.75 - 2.50 = Cukup; 2.50 - 3.25 = Baik; 3.35 - 4.00 = Sangat Baik

GRAFIK PENILAIAN MAHASISWA TERHADAP PERKULIAHAN SEMESTER GANJIL TAHUN AKADEMIK 2020/2021

Fakultas - Program Studi : Ekonomi dan Bisnis - Akuntansi
Mata Kuliah : AN. INVEST & MAN PORTOFOLIO
Dosen : YUNI ROSDIANA, S.E, M.SI. /
Kelas : D
Indeks Pembelajaran : 3.23



Catatan :

Jumlah Peserta = 33

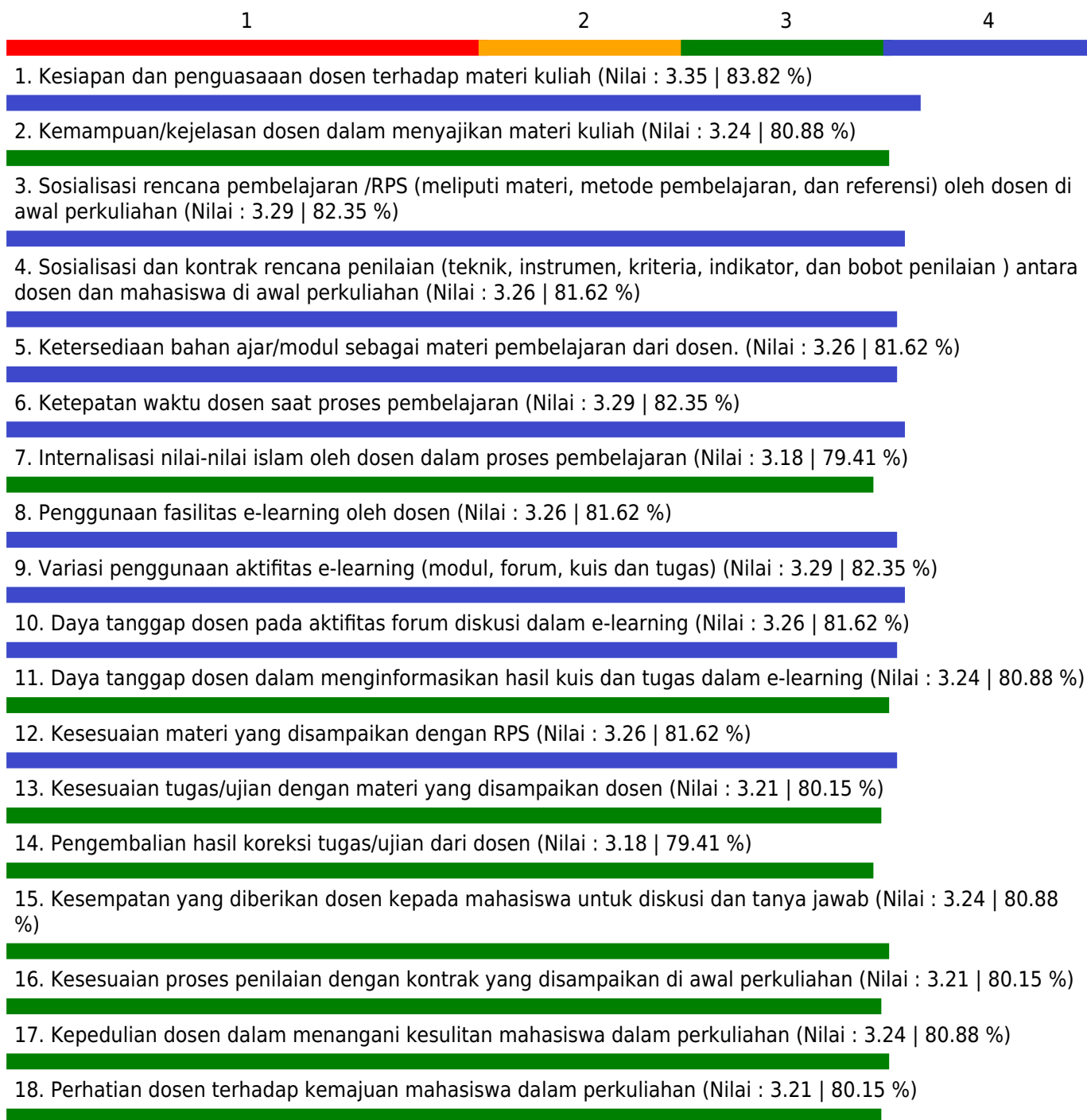
Jumlah Peserta yang menjawab = 31

Keterangan Nilai

1.00 - 1.75 = Kurang; 1.75 - 2.50 = Cukup; 2.50 - 3.25 = Baik; 3.35 - 4.00 = Sangat Baik

GRAFIK PENILAIAN MAHASISWA TERHADAP PERKULIAHAN SEMESTER GANJIL TAHUN AKADEMIK 2020/2021

Fakultas - Program Studi : Ekonomi dan Bisnis - Akuntansi
Mata Kuliah : AN. INVEST & MAN PORTOFOLIO
Dosen : YUNI ROSDIANA, S.E, M.SI. /
Kelas : E
Indeks Pembelajaran : 3.25



Catatan :

Jumlah Peserta = 35

Jumlah Peserta yang menjawab = 34

Keterangan Nilai

1.00 - 1.75 = Kurang; 1.75 - 2.50 = Cukup; 2.50 - 3.25 = Baik; 3.35 - 4.00 = Sangat Baik