

GRAFIK PENILAIAN MAHASISWA TERHADAP PERKULIAHAN SEMESTER GANJIL TAHUN AKADEMIK 2021/2022

Fakultas - Program Studi : MIPA - Farmasi
Mata Kuliah : Pengantar Farmasi Islam
Dosen : DIAR HERAWATI, S. SI., APT., M.SI./ YANI LUKMAYANI, S.SI., APT., M.SI
Kelas : A
Indeks Pembelajaran : 3.67

1 2 3 4

Keandalan (Reliability)

1. Kesiapan dan penguasaan dosen terhadap materi kuliah (Nilai : 3.67 | 91.67 %)
2. Kemampuan/kejelasan dosen dalam menyajikan materi kuliah (Nilai : 3.67 | 91.67 %)
3. Sosialisasi rencana pembelajaran/RPS (meliputi materi, metode pembelajaran, dan referensi) oleh dosen di awal perkuliahan (Nilai : 3.67 | 91.67 %)
4. Sosialisasi dan kontrak rencana penilaian (teknik, instrumen, kriteria, indikator, dan bobot penilaian) antara dosen dan mahasiswa di awal perkuliahan (Nilai : 3.67 | 91.67 %)
5. Ketersediaan bahan ajar/modul sebagai materi pembelajaran dari dosen (Nilai : 3.67 | 91.67 %)
6. Ketepatan waktu dosen saat proses pembelajaran (Nilai : 3.67 | 91.67 %)
7. Internalisasi nilai-nilai islam oleh dosen dalam proses pembelajaran (Nilai : 3.67 | 91.67 %)
8. Penggunaan fasilitas e-learning oleh dosen (Nilai : 3.67 | 91.67 %)
9. Variasi penggunaan aktifitas e-learning (modul, forum, kuis dan tugas) (Nilai : 3.67 | 91.67 %)

Daya Tanggap (Responsiveness)

10. Pengembalian hasil koreksi tugas/ujian dari dosen (Nilai : 3.67 | 91.67 %)
11. Kesempatan yang diberikan dosen kepada mahasiswa untuk diskusi dan tanya jawab (Nilai : 3.67 | 91.67 %)
12. Daya tanggap dosen pada aktifitas forum diskusi dalam e-learning (Nilai : 3.67 | 91.67 %)
13. Daya tanggap dosen dalam menginformasikan hasil kuis dan tugas dalam e-learning (Nilai : 3.67 | 91.67 %)

Kepastian (Assurance)

14. Kesesuaian materi yang disampaikan dengan RPS (Nilai : 3.67 | 91.67 %)
15. Kesesuaian tugas/ujian dengan materi yang disampaikan dosen dalam perkuliahan (Nilai : 3.67 | 91.67 %)
16. Kesesuaian proses penilaian dengan kontrak yang disampaikan di awal perkuliahan (Nilai : 3.67 | 91.67 %)

Empati (Empathy)

17. Kepedulian dosen dalam menangani kesulitan mahasiswa dalam perkuliahan (Nilai : 3.67 | 91.67 %)
18. Perhatian dosen terhadap kemajuan mahasiswa dalam perkuliahan (Nilai : 3.67 | 91.67 %)

Catatan :

Jumlah Peserta = 6 | Jumlah Peserta yang menjawab = 6

Keterangan Nilai : 1.00 - 1.75 = Kurang; 1.75 - 2.50 = Cukup; 2.50 - 3.25 = Baik; 3.35 - 4.00 = Sangat Baik

GRAFIK PENILAIAN MAHASISWA TERHADAP PERKULIAHAN SEMESTER GANJIL TAHUN AKADEMIK 2021/2022

Fakultas - Program Studi : MIPA - Farmasi
Mata Kuliah : Bahasa Arab I
Dosen : MUHAMMAD FAUZI ARIF, S.SOS.I., M.I.KOM
Kelas : A
Indeks Pembelajaran : 3.22

1 2 3 4

Keandalan (Reliability)

1. Kesiapan dan penguasaan dosen terhadap materi kuliah (Nilai : 3.5 | 87.5 %)
2. Kemampuan/kejelasan dosen dalam menyajikan materi kuliah (Nilai : 3.5 | 87.5 %)
3. Sosialisasi rencana pembelajaran/RPS (meliputi materi, metode pembelajaran, dan referensi) oleh dosen di awal perkuliahan (Nilai : 3 | 75 %)
4. Sosialisasi dan kontrak rencana penilaian (teknik, instrumen, kriteria, indikator, dan bobot penilaian) antara dosen dan mahasiswa di awal perkuliahan (Nilai : 3 | 75 %)
5. Ketersediaan bahan ajar/modul sebagai materi pembelajaran dari dosen (Nilai : 3.5 | 87.5 %)
6. Ketepatan waktu dosen saat proses pembelajaran (Nilai : 3 | 75 %)
7. Internalisasi nilai-nilai islam oleh dosen dalam proses pembelajaran (Nilai : 3.5 | 87.5 %)
8. Penggunaan fasilitas e-learning oleh dosen (Nilai : 3 | 75 %)
9. Variasi penggunaan aktifitas e-learning (modul, forum, kuis dan tugas) (Nilai : 3.5 | 87.5 %)

Daya Tanggap (Responsiveness)

10. Pengembalian hasil koreksi tugas/ujian dari dosen (Nilai : 3 | 75 %)
11. Kesempatan yang diberikan dosen kepada mahasiswa untuk diskusi dan tanya jawab (Nilai : 3 | 75 %)
12. Daya tanggap dosen pada aktifitas forum diskusi dalam e-learning (Nilai : 3 | 75 %)
13. Daya tanggap dosen dalam menginformasikan hasil kuis dan tugas dalam e-learning (Nilai : 3 | 75 %)

Kepastian (Assurance)

14. Kesesuaian materi yang disampaikan dengan RPS (Nilai : 3.5 | 87.5 %)
15. Kesesuaian tugas/ujian dengan materi yang disampaikan dosen dalam perkuliahan (Nilai : 3.5 | 87.5 %)
16. Kesesuaian proses penilaian dengan kontrak yang disampaikan di awal perkuliahan (Nilai : 3.5 | 87.5 %)

Empati (Emphaty)

17. Kepedulian dosen dalam menangani kesulitan mahasiswa dalam perkuliahan (Nilai : 3 | 75 %)
18. Perhatian dosen terhadap kemajuan mahasiswa dalam perkuliahan (Nilai : 3 | 75 %)

Catatan :

Jumlah Peserta = 3 | Jumlah Peserta yang menjawab = 2

Keterangan Nilai : 1.00 - 1.75 = Kurang; 1.75 - 2.50 = Cukup; 2.50 - 3.25 = Baik; 3.35 - 4.00 = Sangat Baik

GRAFIK PENILAIAN MAHASISWA TERHADAP PERKULIAHAN SEMESTER GANJIL TAHUN AKADEMIK 2021/2022

Fakultas - Program Studi : MIPA - Farmasi

Mata Kuliah : Kapita Selekta Farmasi

Dosen : DR. SUWENDAR, S.SI., APT., M.SI./ INDRA TOPIK MAULANA, S.SI., APT. M.SI.

Kelas : A

Indeks Pembelajaran : 4

1 2 3 4

Keandalan (Reliability)

1. Kesiapan dan penguasaan dosen terhadap materi kuliah (Nilai : 4 | 100 %)
2. Kemampuan/kejelasan dosen dalam menyajikan materi kuliah (Nilai : 4 | 100 %)
3. Sosialisasi rencana pembelajaran/RPS (meliputi materi, metode pembelajaran, dan referensi) oleh dosen di awal perkuliahan (Nilai : 4 | 100 %)
4. Sosialisasi dan kontrak rencana penilaian (teknik, instrumen, kriteria, indikator, dan bobot penilaian) antara dosen dan mahasiswa di awal perkuliahan (Nilai : 4 | 100 %)
5. Ketersediaan bahan ajar/modul sebagai materi pembelajaran dari dosen (Nilai : 4 | 100 %)
6. Ketepatan waktu dosen saat proses pembelajaran (Nilai : 4 | 100 %)
7. Internalisasi nilai-nilai islam oleh dosen dalam proses pembelajaran (Nilai : 4 | 100 %)
8. Penggunaan fasilitas e-learning oleh dosen (Nilai : 4 | 100 %)
9. Variasi penggunaan aktifitas e-learning (modul, forum, kuis dan tugas) (Nilai : 4 | 100 %)

Daya Tanggap (Responsiveness)

10. Pengembalian hasil koreksi tugas/ujian dari dosen (Nilai : 4 | 100 %)
11. Kesempatan yang diberikan dosen kepada mahasiswa untuk diskusi dan tanya jawab (Nilai : 4 | 100 %)
12. Daya tanggap dosen pada aktifitas forum diskusi dalam e-learning (Nilai : 4 | 100 %)
13. Daya tanggap dosen dalam menginformasikan hasil kuis dan tugas dalam e-learning (Nilai : 4 | 100 %)

Kepastian (Assurance)

14. Kesesuaian materi yang disampaikan dengan RPS (Nilai : 4 | 100 %)
15. Kesesuaian tugas/ujian dengan materi yang disampaikan dosen dalam perkuliahan (Nilai : 4 | 100 %)
16. Kesesuaian proses penilaian dengan kontrak yang disampaikan di awal perkuliahan (Nilai : 4 | 100 %)

Empati (Emphaty)

17. Kepedulian dosen dalam menangani kesulitan mahasiswa dalam perkuliahan (Nilai : 4 | 100 %)
18. Perhatian dosen terhadap kemajuan mahasiswa dalam perkuliahan (Nilai : 4 | 100 %)

Catatan :

Jumlah Peserta = 2 | Jumlah Peserta yang menjawab = 2

Keterangan Nilai : 1.00 - 1.75 = Kurang; 1.75 - 2.50 = Cukup; 2.50 - 3.25 = Baik; 3.35 - 4.00 = Sangat Baik

GRAFIK PENILAIAN MAHASISWA TERHADAP PERKULIAHAN SEMESTER GANJIL TAHUN AKADEMIK 2021/2022

Fakultas - Program Studi : MIPA - Farmasi

Mata Kuliah : Matematika Dasar

Dosen : M. YUSUF FAJAR, DR.S. , M.SI./ GANI GUNAWAN, S.SI., M.SI.

Kelas : A

Indeks Pembelajaran : 4

1 2 3 4

Keandalan (Reliability)

1. Kesiapan dan penguasaan dosen terhadap materi kuliah (Nilai : 4 | 100 %)
2. Kemampuan/kejelasan dosen dalam menyajikan materi kuliah (Nilai : 4 | 100 %)
3. Sosialisasi rencana pembelajaran/RPS (meliputi materi, metode pembelajaran, dan referensi) oleh dosen di awal perkuliahan (Nilai : 4 | 100 %)
4. Sosialisasi dan kontrak rencana penilaian (teknik, instrumen, kriteria, indikator, dan bobot penilaian) antara dosen dan mahasiswa di awal perkuliahan (Nilai : 4 | 100 %)
5. Ketersediaan bahan ajar/modul sebagai materi pembelajaran dari dosen (Nilai : 4 | 100 %)
6. Ketepatan waktu dosen saat proses pembelajaran (Nilai : 4 | 100 %)
7. Internalisasi nilai-nilai islam oleh dosen dalam proses pembelajaran (Nilai : 4 | 100 %)
8. Penggunaan fasilitas e-learning oleh dosen (Nilai : 4 | 100 %)
9. Variasi penggunaan aktifitas e-learning (modul, forum, kuis dan tugas) (Nilai : 4 | 100 %)

Daya Tanggap (Responsiveness)

10. Pengembalian hasil koreksi tugas/ujian dari dosen (Nilai : 4 | 100 %)
11. Kesempatan yang diberikan dosen kepada mahasiswa untuk diskusi dan tanya jawab (Nilai : 4 | 100 %)
12. Daya tanggap dosen pada aktifitas forum diskusi dalam e-learning (Nilai : 4 | 100 %)
13. Daya tanggap dosen dalam menginformasikan hasil kuis dan tugas dalam e-learning (Nilai : 4 | 100 %)

Kepastian (Assurance)

14. Kesesuaian materi yang disampaikan dengan RPS (Nilai : 4 | 100 %)
15. Kesesuaian tugas/ujian dengan materi yang disampaikan dosen dalam perkuliahan (Nilai : 4 | 100 %)
16. Kesesuaian proses penilaian dengan kontrak yang disampaikan di awal perkuliahan (Nilai : 4 | 100 %)

Empati (Empathy)

17. Kepedulian dosen dalam menangani kesulitan mahasiswa dalam perkuliahan (Nilai : 4 | 100 %)
18. Perhatian dosen terhadap kemajuan mahasiswa dalam perkuliahan (Nilai : 4 | 100 %)

Catatan :

Jumlah Peserta = 2 | Jumlah Peserta yang menjawab = 2

Keterangan Nilai : 1.00 - 1.75 = Kurang; 1.75 - 2.50 = Cukup; 2.50 - 3.25 = Baik; 3.35 - 4.00 = Sangat Baik

GRAFIK PENILAIAN MAHASISWA TERHADAP PERKULIAHAN SEMESTER GANJIL TAHUN AKADEMIK 2021/2022

Fakultas - Program Studi : MIPA - Farmasi
Mata Kuliah : Kimia Dasar
Dosen : INDRA TOPIK MAULANA, S.SI., APT. M.SI./ FARENDINA SUARANTIKA, S.FARM.,
M.S.FARM., APT
Kelas : A
Indeks Pembelajaran : 3.54

1 2 3 4

Keandalan (Reliability)

1. Kesiapan dan penguasaan dosen terhadap materi kuliah (Nilai : 3.64 | 90.91 %)
2. Kemampuan/kejelasan dosen dalam menyajikan materi kuliah (Nilai : 3.73 | 93.18 %)
3. Sosialisasi rencana pembelajaran/RPS (meliputi materi, metode pembelajaran, dan referensi) oleh dosen di awal perkuliahan (Nilai : 3.73 | 93.18 %)
4. Sosialisasi dan kontrak rencana penilaian (teknik, instrumen, kriteria, indikator, dan bobot penilaian) antara dosen dan mahasiswa di awal perkuliahan (Nilai : 3.73 | 93.18 %)
5. Ketersediaan bahan ajar/modul sebagai materi pembelajaran dari dosen (Nilai : 3.64 | 90.91 %)
6. Ketepatan waktu dosen saat proses pembelajaran (Nilai : 3.64 | 90.91 %)
7. Internalisasi nilai-nilai islam oleh dosen dalam proses pembelajaran (Nilai : 3.55 | 88.64 %)
8. Penggunaan fasilitas e-learning oleh dosen (Nilai : 3.55 | 88.64 %)
9. Variasi penggunaan aktifitas e-learning (modul, forum, kuis dan tugas) (Nilai : 3.64 | 90.91 %)

Daya Tanggap (Responsiveness)

10. Pengembalian hasil koreksi tugas/ujian dari dosen (Nilai : 3.27 | 81.82 %)
11. Kesempatan yang diberikan dosen kepada mahasiswa untuk diskusi dan tanya jawab (Nilai : 3.55 | 88.64 %)
12. Daya tanggap dosen pada aktifitas forum diskusi dalam e-learning (Nilai : 3.45 | 86.36 %)
13. Daya tanggap dosen dalam menginformasikan hasil kuis dan tugas dalam e-learning (Nilai : 3.36 | 84.09 %)

Kepastian (Assurance)

14. Kesesuaian materi yang disampaikan dengan RPS (Nilai : 3.55 | 88.64 %)
15. Kesesuaian tugas/ujian dengan materi yang disampaikan dosen dalam perkuliahan (Nilai : 3.36 | 84.09 %)
16. Kesesuaian proses penilaian dengan kontrak yang disampaikan di awal perkuliahan (Nilai : 3.36 | 84.09 %)

Empati (Emphaty)

17. Kepedulian dosen dalam menangani kesulitan mahasiswa dalam perkuliahan (Nilai : 3.45 | 86.36 %)
18. Perhatian dosen terhadap kemajuan mahasiswa dalam perkuliahan (Nilai : 3.45 | 86.36 %)

Catatan :
Jumlah Peserta = 11 | Jumlah Peserta yang menjawab = 11

Keterangan Nilai : 1.00 - 1.75 = Kurang; 1.75 - 2.50 = Cukup; 2.50 - 3.25 = Baik; 3.35 - 4.00 = Sangat Baik

GRAFIK PENILAIAN MAHASISWA TERHADAP PERKULIAHAN SEMESTER GANJIL TAHUN AKADEMIK 2021/2022

Fakultas - Program Studi : MIPA - Farmasi
 Mata Kuliah : Praktikum Kimia Dasar
 Dosen : BERTHA RUSDI, S.SI., APT., M.SI., PH.D/ FARENDINA SUARANTIKA, S.FARM.,
 M.S.FARM., APT
 Kelas : A
 Indeks Pembelajaran : 4

1 2 3 4

Keandalan (Reliability)

1. Kesiapan dan penguasaan dosen terhadap materi kuliah (Nilai : 4 | 100 %)
2. Kemampuan/kejelasan dosen dalam menyajikan materi kuliah (Nilai : 4 | 100 %)
3. Sosialisasi rencana pembelajaran/RPS (meliputi materi, metode pembelajaran, dan referensi) oleh dosen di awal perkuliahan (Nilai : 4 | 100 %)
4. Sosialisasi dan kontrak rencana penilaian (teknik, instrumen, kriteria, indikator, dan bobot penilaian) antara dosen dan mahasiswa di awal perkuliahan (Nilai : 4 | 100 %)
5. Ketersediaan bahan ajar/modul sebagai materi pembelajaran dari dosen (Nilai : 4 | 100 %)
6. Ketepatan waktu dosen saat proses pembelajaran (Nilai : 4 | 100 %)
7. Internalisasi nilai-nilai islam oleh dosen dalam proses pembelajaran (Nilai : 4 | 100 %)
8. Penggunaan fasilitas e-learning oleh dosen (Nilai : 4 | 100 %)
9. Variasi penggunaan aktifitas e-learning (modul, forum, kuis dan tugas) (Nilai : 4 | 100 %)

Daya Tanggap (Responsiveness)

10. Pengembalian hasil koreksi tugas/ujian dari dosen (Nilai : 4 | 100 %)
11. Kesempatan yang diberikan dosen kepada mahasiswa untuk diskusi dan tanya jawab (Nilai : 4 | 100 %)
12. Daya tanggap dosen pada aktifitas forum diskusi dalam e-learning (Nilai : 4 | 100 %)
13. Daya tanggap dosen dalam menginformasikan hasil kuis dan tugas dalam e-learning (Nilai : 4 | 100 %)

Kepastian (Assurance)

14. Kesesuaian materi yang disampaikan dengan RPS (Nilai : 4 | 100 %)
15. Kesesuaian tugas/ujian dengan materi yang disampaikan dosen dalam perkuliahan (Nilai : 4 | 100 %)
16. Kesesuaian proses penilaian dengan kontrak yang disampaikan di awal perkuliahan (Nilai : 4 | 100 %)

Empati (Emphaty)

17. Kepedulian dosen dalam menangani kesulitan mahasiswa dalam perkuliahan (Nilai : 4 | 100 %)
18. Perhatian dosen terhadap kemajuan mahasiswa dalam perkuliahan (Nilai : 4 | 100 %)

Catatan :

Jumlah Peserta = 1 | Jumlah Peserta yang menjawab = 1

Keterangan Nilai : 1.00 - 1.75 = Kurang; 1.75 - 2.50 = Cukup; 2.50 - 3.25 = Baik; 3.35 - 4.00 = Sangat Baik

GRAFIK PENILAIAN MAHASISWA TERHADAP PERKULIAHAN SEMESTER GANJIL TAHUN AKADEMIK 2021/2022

Fakultas - Program Studi : MIPA - Farmasi
Mata Kuliah : Kimia Organik I
Dosen : NETY KURNIATY, S.SI.,M.SC
Kelas : A
Indeks Pembelajaran : 3.17

1 2 3 4

Keandalan (Reliability)

1. Kesiapan dan penguasaan dosen terhadap materi kuliah (Nilai : 3.39 | 84.87 %)
2. Kemampuan/kejelasan dosen dalam menyajikan materi kuliah (Nilai : 3.34 | 83.55 %)
3. Sosialisasi rencana pembelajaran/RPS (meliputi materi, metode pembelajaran, dan referensi) oleh dosen di awal perkuliahan (Nilai : 3.16 | 78.95 %)
4. Sosialisasi dan kontrak rencana penilaian (teknik, instrumen, kriteria, indikator, dan bobot penilaian) antara dosen dan mahasiswa di awal perkuliahan (Nilai : 3.21 | 80.26 %)
5. Ketersediaan bahan ajar/modul sebagai materi pembelajaran dari dosen (Nilai : 3.34 | 83.55 %)
6. Ketepatan waktu dosen saat proses pembelajaran (Nilai : 2.92 | 73.03 %)
7. Internalisasi nilai-nilai islam oleh dosen dalam proses pembelajaran (Nilai : 2.92 | 73.03 %)
8. Penggunaan fasilitas e-learning oleh dosen (Nilai : 3.26 | 81.58 %)
9. Variasi penggunaan aktifitas e-learning (modul, forum, kuis dan tugas) (Nilai : 3.26 | 81.58 %)

Daya Tanggap (Responsiveness)

10. Pengembalian hasil koreksi tugas/ujian dari dosen (Nilai : 2.63 | 65.79 %)
11. Kesempatan yang diberikan dosen kepada mahasiswa untuk diskusi dan tanya jawab (Nilai : 3.24 | 80.92 %)
12. Daya tanggap dosen pada aktifitas forum diskusi dalam e-learning (Nilai : 2.95 | 73.68 %)
13. Daya tanggap dosen dalam menginformasikan hasil kuis dan tugas dalam e-learning (Nilai : 2.92 | 73.03 %)

Kepastian (Assurance)

14. Kesesuaian materi yang disampaikan dengan RPS (Nilai : 3.34 | 83.55 %)
15. Kesesuaian tugas/ujian dengan materi yang disampaikan dosen dalam perkuliahan (Nilai : 3.37 | 84.21 %)
16. Kesesuaian proses penilaian dengan kontrak yang disampaikan di awal perkuliahan (Nilai : 3.37 | 84.21 %)

Empati (Emphaty)

17. Kepedulian dosen dalam menangani kesulitan mahasiswa dalam perkuliahan (Nilai : 3.21 | 80.26 %)
18. Perhatian dosen terhadap kemajuan mahasiswa dalam perkuliahan (Nilai : 3.18 | 79.61 %)

Catatan :

Jumlah Peserta = 38 | Jumlah Peserta yang menjawab = 38

Keterangan Nilai : 1.00 - 1.75 = Kurang; 1.75 - 2.50 = Cukup; 2.50 - 3.25 = Baik; 3.35 - 4.00 = Sangat Baik

GRAFIK PENILAIAN MAHASISWA TERHADAP PERKULIAHAN SEMESTER GANJIL TAHUN AKADEMIK 2021/2022

Fakultas - Program Studi : MIPA - Farmasi
Mata Kuliah : Kimia Organik I
Dosen : NETY KURNIATY, S.SI.,M.SC
Kelas : B
Indeks Pembelajaran : 3.34

1 2 3 4

Keandalan (Reliability)

1. Kesiapan dan penguasaan dosen terhadap materi kuliah (Nilai : 3.57 | 89.17 %)
2. Kemampuan/kejelasan dosen dalam menyajikan materi kuliah (Nilai : 3.43 | 85.83 %)
3. Sosialisasi rencana pembelajaran/RPS (meliputi materi, metode pembelajaran, dan referensi) oleh dosen di awal perkuliahan (Nilai : 3.43 | 85.83 %)
4. Sosialisasi dan kontrak rencana penilaian (teknik, instrumen, kriteria, indikator, dan bobot penilaian) antara dosen dan mahasiswa di awal perkuliahan (Nilai : 3.43 | 85.83 %)
5. Ketersediaan bahan ajar/modul sebagai materi pembelajaran dari dosen (Nilai : 3.47 | 86.67 %)
6. Ketepatan waktu dosen saat proses pembelajaran (Nilai : 3.03 | 75.83 %)
7. Internalisasi nilai-nilai islam oleh dosen dalam proses pembelajaran (Nilai : 3.2 | 80 %)
8. Penggunaan fasilitas e-learning oleh dosen (Nilai : 3.43 | 85.83 %)
9. Variasi penggunaan aktifitas e-learning (modul, forum, kuis dan tugas) (Nilai : 3.53 | 88.33 %)

Daya Tanggap (Responsiveness)

10. Pengembalian hasil koreksi tugas/ujian dari dosen (Nilai : 2.7 | 67.5 %)
11. Kesempatan yang diberikan dosen kepada mahasiswa untuk diskusi dan tanya jawab (Nilai : 3.5 | 87.5 %)
12. Daya tanggap dosen pada aktifitas forum diskusi dalam e-learning (Nilai : 3.1 | 77.5 %)
13. Daya tanggap dosen dalam menginformasikan hasil kuis dan tugas dalam e-learning (Nilai : 3 | 75 %)

Kepastian (Assurance)

14. Kesesuaian materi yang disampaikan dengan RPS (Nilai : 3.47 | 86.67 %)
15. Kesesuaian tugas/ujian dengan materi yang disampaikan dosen dalam perkuliahan (Nilai : 3.5 | 87.5 %)
16. Kesesuaian proses penilaian dengan kontrak yang disampaikan di awal perkuliahan (Nilai : 3.5 | 87.5 %)

Empati (Emphaty)

17. Kepedulian dosen dalam menangani kesulitan mahasiswa dalam perkuliahan (Nilai : 3.43 | 85.83 %)
18. Perhatian dosen terhadap kemajuan mahasiswa dalam perkuliahan (Nilai : 3.37 | 84.17 %)

Catatan :

Jumlah Peserta = 30 | Jumlah Peserta yang menjawab = 30

Keterangan Nilai : 1.00 - 1.75 = Kurang; 1.75 - 2.50 = Cukup; 2.50 - 3.25 = Baik; 3.35 - 4.00 = Sangat Baik

GRAFIK PENILAIAN MAHASISWA TERHADAP PERKULIAHAN SEMESTER GANJIL TAHUN AKADEMIK 2021/2022

Fakultas - Program Studi : MIPA - Farmasi
Mata Kuliah : Kimia Organik I
Dosen : NETY KURNIATY, S.SI.,M.SC
Kelas : C
Indeks Pembelajaran : 3.51

1 2 3 4

Keandalan (Reliability)

1. Kesiapan dan penguasaan dosen terhadap materi kuliah (Nilai : 3.64 | 90.91 %)
2. Kemampuan/kejelasan dosen dalam menyajikan materi kuliah (Nilai : 3.55 | 88.64 %)
3. Sosialisasi rencana pembelajaran/RPS (meliputi materi, metode pembelajaran, dan referensi) oleh dosen di awal perkuliahan (Nilai : 3.67 | 91.67 %)
4. Sosialisasi dan kontrak rencana penilaian (teknik, instrumen, kriteria, indikator, dan bobot penilaian) antara dosen dan mahasiswa di awal perkuliahan (Nilai : 3.64 | 90.91 %)
5. Ketersediaan bahan ajar/modul sebagai materi pembelajaran dari dosen (Nilai : 3.55 | 88.64 %)
6. Ketepatan waktu dosen saat proses pembelajaran (Nilai : 3.27 | 81.82 %)
7. Internalisasi nilai-nilai islam oleh dosen dalam proses pembelajaran (Nilai : 3.36 | 84.09 %)
8. Penggunaan fasilitas e-learning oleh dosen (Nilai : 3.42 | 85.61 %)
9. Variasi penggunaan aktifitas e-learning (modul, forum, kuis dan tugas) (Nilai : 3.52 | 87.88 %)

Daya Tanggap (Responsiveness)

10. Pengembalian hasil koreksi tugas/ujian dari dosen (Nilai : 3.24 | 81.06 %)
11. Kesempatan yang diberikan dosen kepada mahasiswa untuk diskusi dan tanya jawab (Nilai : 3.61 | 90.15 %)
12. Daya tanggap dosen pada aktifitas forum diskusi dalam e-learning (Nilai : 3.33 | 83.33 %)
13. Daya tanggap dosen dalam menginformasikan hasil kuis dan tugas dalam e-learning (Nilai : 3.39 | 84.85 %)

Kepastian (Assurance)

14. Kesesuaian materi yang disampaikan dengan RPS (Nilai : 3.64 | 90.91 %)
15. Kesesuaian tugas/ujian dengan materi yang disampaikan dosen dalam perkuliahan (Nilai : 3.55 | 88.64 %)
16. Kesesuaian proses penilaian dengan kontrak yang disampaikan di awal perkuliahan (Nilai : 3.55 | 88.64 %)

Empati (Emphaty)

17. Kepedulian dosen dalam menangani kesulitan mahasiswa dalam perkuliahan (Nilai : 3.7 | 92.42 %)
18. Perhatian dosen terhadap kemajuan mahasiswa dalam perkuliahan (Nilai : 3.61 | 90.15 %)

Catatan :

Jumlah Peserta = 33 | Jumlah Peserta yang menjawab = 33

Keterangan Nilai : 1.00 - 1.75 = Kurang; 1.75 - 2.50 = Cukup; 2.50 - 3.25 = Baik; 3.35 - 4.00 = Sangat Baik

GRAFIK PENILAIAN MAHASISWA TERHADAP PERKULIAHAN SEMESTER GANJIL TAHUN AKADEMIK 2021/2022

Fakultas - Program Studi : MIPA - Farmasi
Mata Kuliah : Kimia Organik I
Dosen : DIAR HERAWATI, S. SI., APT., M.SI.
Kelas : D
Indeks Pembelajaran : 3.26

1 2 3 4

Keandalan (Reliability)

1. Kesiapan dan penguasaan dosen terhadap materi kuliah (Nilai : 3.32 | 83.09 %)
2. Kemampuan/kejelasan dosen dalam menyajikan materi kuliah (Nilai : 3.29 | 82.35 %)
3. Sosialisasi rencana pembelajaran/RPS (meliputi materi, metode pembelajaran, dan referensi) oleh dosen di awal perkuliahan (Nilai : 3.29 | 82.35 %)
4. Sosialisasi dan kontrak rencana penilaian (teknik, instrumen, kriteria, indikator, dan bobot penilaian) antara dosen dan mahasiswa di awal perkuliahan (Nilai : 3.18 | 79.41 %)
5. Ketersediaan bahan ajar/modul sebagai materi pembelajaran dari dosen (Nilai : 3.38 | 84.56 %)
6. Ketepatan waktu dosen saat proses pembelajaran (Nilai : 3.12 | 77.94 %)
7. Internalisasi nilai-nilai islam oleh dosen dalam proses pembelajaran (Nilai : 3.18 | 79.41 %)
8. Penggunaan fasilitas e-learning oleh dosen (Nilai : 3.29 | 82.35 %)
9. Variasi penggunaan aktifitas e-learning (modul, forum, kuis dan tugas) (Nilai : 3.21 | 80.15 %)

Daya Tanggap (Responsiveness)

10. Pengembalian hasil koreksi tugas/ujian dari dosen (Nilai : 2.88 | 72.06 %)
11. Kesempatan yang diberikan dosen kepada mahasiswa untuk diskusi dan tanya jawab (Nilai : 3.44 | 86.03 %)
12. Daya tanggap dosen pada aktifitas forum diskusi dalam e-learning (Nilai : 3.24 | 80.88 %)
13. Daya tanggap dosen dalam menginformasikan hasil kuis dan tugas dalam e-learning (Nilai : 3.12 | 77.94 %)

Kepastian (Assurance)

14. Kesesuaian materi yang disampaikan dengan RPS (Nilai : 3.41 | 85.29 %)
15. Kesesuaian tugas/ujian dengan materi yang disampaikan dosen dalam perkuliahan (Nilai : 3.35 | 83.82 %)
16. Kesesuaian proses penilaian dengan kontrak yang disampaikan di awal perkuliahan (Nilai : 3.35 | 83.82 %)

Empati (Emphaty)

17. Kepedulian dosen dalam menangani kesulitan mahasiswa dalam perkuliahan (Nilai : 3.35 | 83.82 %)
18. Perhatian dosen terhadap kemajuan mahasiswa dalam perkuliahan (Nilai : 3.26 | 81.62 %)

Catatan :

Jumlah Peserta = 34 | Jumlah Peserta yang menjawab = 34

Keterangan Nilai : 1.00 - 1.75 = Kurang; 1.75 - 2.50 = Cukup; 2.50 - 3.25 = Baik; 3.35 - 4.00 = Sangat Baik

GRAFIK PENILAIAN MAHASISWA TERHADAP PERKULIAHAN SEMESTER GANJIL TAHUN AKADEMIK 2021/2022

Fakultas - Program Studi : MIPA - Farmasi
Mata Kuliah : Kimia Organik I
Dosen : DIAR HERAWATI, S. SI., APT., M.SI.
Kelas : E
Indeks Pembelajaran : 3.38

1 2 3 4

Keandalan (Reliability)

1. Kesiapan dan penguasaan dosen terhadap materi kuliah (Nilai : 3.32 | 83.04 %)
2. Kemampuan/kejelasan dosen dalam menyajikan materi kuliah (Nilai : 3.29 | 82.14 %)
3. Sosialisasi rencana pembelajaran/RPS (meliputi materi, metode pembelajaran, dan referensi) oleh dosen di awal perkuliahan (Nilai : 3.39 | 84.82 %)
4. Sosialisasi dan kontrak rencana penilaian (teknik, instrumen, kriteria, indikator, dan bobot penilaian) antara dosen dan mahasiswa di awal perkuliahan (Nilai : 3.46 | 86.61 %)
5. Ketersediaan bahan ajar/modul sebagai materi pembelajaran dari dosen (Nilai : 3.36 | 83.93 %)
6. Ketepatan waktu dosen saat proses pembelajaran (Nilai : 3.21 | 80.36 %)
7. Internalisasi nilai-nilai islam oleh dosen dalam proses pembelajaran (Nilai : 3.36 | 83.93 %)
8. Penggunaan fasilitas e-learning oleh dosen (Nilai : 3.43 | 85.71 %)
9. Variasi penggunaan aktifitas e-learning (modul, forum, kuis dan tugas) (Nilai : 3.39 | 84.82 %)

Daya Tanggap (Responsiveness)

10. Pengembalian hasil koreksi tugas/ujian dari dosen (Nilai : 3.18 | 79.46 %)
11. Kesempatan yang diberikan dosen kepada mahasiswa untuk diskusi dan tanya jawab (Nilai : 3.46 | 86.61 %)
12. Daya tanggap dosen pada aktifitas forum diskusi dalam e-learning (Nilai : 3.5 | 87.5 %)
13. Daya tanggap dosen dalam menginformasikan hasil kuis dan tugas dalam e-learning (Nilai : 3.29 | 82.14 %)

Kepastian (Assurance)

14. Kesesuaian materi yang disampaikan dengan RPS (Nilai : 3.43 | 85.71 %)
15. Kesesuaian tugas/ujian dengan materi yang disampaikan dosen dalam perkuliahan (Nilai : 3.46 | 86.61 %)
16. Kesesuaian proses penilaian dengan kontrak yang disampaikan di awal perkuliahan (Nilai : 3.46 | 86.61 %)

Empati (Emphaty)

17. Kepedulian dosen dalam menangani kesulitan mahasiswa dalam perkuliahan (Nilai : 3.43 | 85.71 %)
18. Perhatian dosen terhadap kemajuan mahasiswa dalam perkuliahan (Nilai : 3.39 | 84.82 %)

Catatan :

Jumlah Peserta = 28 | Jumlah Peserta yang menjawab = 28

Keterangan Nilai : 1.00 - 1.75 = Kurang; 1.75 - 2.50 = Cukup; 2.50 - 3.25 = Baik; 3.35 - 4.00 = Sangat Baik

GRAFIK PENILAIAN MAHASISWA TERHADAP PERKULIAHAN SEMESTER GANJIL TAHUN AKADEMIK 2021/2022

Fakultas - Program Studi : MIPA - Farmasi

Mata Kuliah : Mikrobiologi Farmasi

Dosen : DR. DINA MULYANTI, S.SI., APT., M.SI./ ANGGI ARUMSARI, S.SI., M.SI., APT.

Kelas : A

Indeks Pembelajaran : 3.25

1 2 3 4

Keandalan (Reliability)

1. Kesiapan dan penguasaan dosen terhadap materi kuliah (Nilai : 3.32 | 83.11 %)
2. Kemampuan/kejelasan dosen dalam menyajikan materi kuliah (Nilai : 3.41 | 85.14 %)
3. Sosialisasi rencana pembelajaran/RPS (meliputi materi, metode pembelajaran, dan referensi) oleh dosen di awal perkuliahan (Nilai : 3.41 | 85.14 %)
4. Sosialisasi dan kontrak rencana penilaian (teknik, instrumen, kriteria, indikator, dan bobot penilaian) antara dosen dan mahasiswa di awal perkuliahan (Nilai : 3.41 | 85.14 %)
5. Ketersediaan bahan ajar/modul sebagai materi pembelajaran dari dosen (Nilai : 3.24 | 81.08 %)
6. Ketepatan waktu dosen saat proses pembelajaran (Nilai : 3.24 | 81.08 %)
7. Internalisasi nilai-nilai islam oleh dosen dalam proses pembelajaran (Nilai : 3.22 | 80.41 %)
8. Penggunaan fasilitas e-learning oleh dosen (Nilai : 3.32 | 83.11 %)
9. Variasi penggunaan aktifitas e-learning (modul, forum, kuis dan tugas) (Nilai : 3.3 | 82.43 %)

Daya Tanggap (Responsiveness)

10. Pengembalian hasil koreksi tugas/ujian dari dosen (Nilai : 2.95 | 73.65 %)
11. Kesempatan yang diberikan dosen kepada mahasiswa untuk diskusi dan tanya jawab (Nilai : 3.16 | 79.05 %)
12. Daya tanggap dosen pada aktifitas forum diskusi dalam e-learning (Nilai : 3.16 | 79.05 %)
13. Daya tanggap dosen dalam menginformasikan hasil kuis dan tugas dalam e-learning (Nilai : 3.03 | 75.68 %)

Kepastian (Assurance)

14. Kesesuaian materi yang disampaikan dengan RPS (Nilai : 3.35 | 83.78 %)
15. Kesesuaian tugas/ujian dengan materi yang disampaikan dosen dalam perkuliahan (Nilai : 3.35 | 83.78 %)
16. Kesesuaian proses penilaian dengan kontrak yang disampaikan di awal perkuliahan (Nilai : 3.32 | 83.11 %)

Empati (Emphaty)

17. Kepedulian dosen dalam menangani kesulitan mahasiswa dalam perkuliahan (Nilai : 3.19 | 79.73 %)
18. Perhatian dosen terhadap kemajuan mahasiswa dalam perkuliahan (Nilai : 3.16 | 79.05 %)

Catatan :

Jumlah Peserta = 37 | Jumlah Peserta yang menjawab = 37

Keterangan Nilai : 1.00 - 1.75 = Kurang; 1.75 - 2.50 = Cukup; 2.50 - 3.25 = Baik; 3.35 - 4.00 = Sangat Baik

GRAFIK PENILAIAN MAHASISWA TERHADAP PERKULIAHAN SEMESTER GANJIL TAHUN AKADEMIK 2021/2022

Fakultas - Program Studi : MIPA - Farmasi

Mata Kuliah : Mikrobiologi Farmasi

Dosen : DR. DINA MULYANTI, S.Si., APT., M.Si./ ANGGI ARUMSARI, S.Si., M.Si., APT.

Kelas : B

Indeks Pembelajaran : 3.31

1 2 3 4

Keandalan (Reliability)

1. Kesiapan dan penguasaan dosen terhadap materi kuliah (Nilai : 3.54 | 88.39 %)
2. Kemampuan/kejelasan dosen dalam menyajikan materi kuliah (Nilai : 3.43 | 85.71 %)
3. Sosialisasi rencana pembelajaran/RPS (meliputi materi, metode pembelajaran, dan referensi) oleh dosen di awal perkuliahan (Nilai : 3.39 | 84.82 %)
4. Sosialisasi dan kontrak rencana penilaian (teknik, instrumen, kriteria, indikator, dan bobot penilaian) antara dosen dan mahasiswa di awal perkuliahan (Nilai : 3.39 | 84.82 %)
5. Ketersediaan bahan ajar/modul sebagai materi pembelajaran dari dosen (Nilai : 3.36 | 83.93 %)
6. Ketepatan waktu dosen saat proses pembelajaran (Nilai : 3.29 | 82.14 %)
7. Internalisasi nilai-nilai islam oleh dosen dalam proses pembelajaran (Nilai : 3.43 | 85.71 %)
8. Penggunaan fasilitas e-learning oleh dosen (Nilai : 3.54 | 88.39 %)
9. Variasi penggunaan aktifitas e-learning (modul, forum, kuis dan tugas) (Nilai : 3.5 | 87.5 %)

Daya Tanggap (Responsiveness)

10. Pengembalian hasil koreksi tugas/ujian dari dosen (Nilai : 2.93 | 73.21 %)
11. Kesempatan yang diberikan dosen kepada mahasiswa untuk diskusi dan tanya jawab (Nilai : 3.14 | 78.57 %)
12. Daya tanggap dosen pada aktifitas forum diskusi dalam e-learning (Nilai : 3 | 75 %)
13. Daya tanggap dosen dalam menginformasikan hasil kuis dan tugas dalam e-learning (Nilai : 2.93 | 73.21 %)

Kepastian (Assurance)

14. Kesesuaian materi yang disampaikan dengan RPS (Nilai : 3.36 | 83.93 %)
15. Kesesuaian tugas/ujian dengan materi yang disampaikan dosen dalam perkuliahan (Nilai : 3.43 | 85.71 %)
16. Kesesuaian proses penilaian dengan kontrak yang disampaikan di awal perkuliahan (Nilai : 3.32 | 83.04 %)

Empati (Empathy)

17. Kepedulian dosen dalam menangani kesulitan mahasiswa dalam perkuliahan (Nilai : 3.29 | 82.14 %)
18. Perhatian dosen terhadap kemajuan mahasiswa dalam perkuliahan (Nilai : 3.29 | 82.14 %)

Catatan :

Jumlah Peserta = 28 | Jumlah Peserta yang menjawab = 28

Keterangan Nilai : 1.00 - 1.75 = Kurang; 1.75 - 2.50 = Cukup; 2.50 - 3.25 = Baik; 3.35 - 4.00 = Sangat Baik

GRAFIK PENILAIAN MAHASISWA TERHADAP PERKULIAHAN SEMESTER GANJIL TAHUN AKADEMIK 2021/2022

Fakultas - Program Studi : MIPA - Farmasi

Mata Kuliah : Mikrobiologi Farmasi

Dosen : DR. DINA MULYANTI, S.SI., APT., M.SI./ ANGGI ARUMSARI, S.SI., M.SI., APT.

Kelas : C

Indeks Pembelajaran : 3.44

1 2 3 4

Keandalan (Reliability)

1. Kesiapan dan penguasaan dosen terhadap materi kuliah (Nilai : 3.56 | 88.97 %)
2. Kemampuan/kejelasan dosen dalam menyajikan materi kuliah (Nilai : 3.38 | 84.56 %)
3. Sosialisasi rencana pembelajaran/RPS (meliputi materi, metode pembelajaran, dan referensi) oleh dosen di awal perkuliahan (Nilai : 3.44 | 86.03 %)
4. Sosialisasi dan kontrak rencana penilaian (teknik, instrumen, kriteria, indikator, dan bobot penilaian) antara dosen dan mahasiswa di awal perkuliahan (Nilai : 3.56 | 88.97 %)
5. Ketersediaan bahan ajar/modul sebagai materi pembelajaran dari dosen (Nilai : 3.35 | 83.82 %)
6. Ketepatan waktu dosen saat proses pembelajaran (Nilai : 3.5 | 87.5 %)
7. Internalisasi nilai-nilai islam oleh dosen dalam proses pembelajaran (Nilai : 3.47 | 86.76 %)
8. Penggunaan fasilitas e-learning oleh dosen (Nilai : 3.56 | 88.97 %)
9. Variasi penggunaan aktifitas e-learning (modul, forum, kuis dan tugas) (Nilai : 3.53 | 88.24 %)

Daya Tanggap (Responsiveness)

10. Pengembalian hasil koreksi tugas/ujian dari dosen (Nilai : 3.29 | 82.35 %)
11. Kesempatan yang diberikan dosen kepada mahasiswa untuk diskusi dan tanya jawab (Nilai : 3.32 | 83.09 %)
12. Daya tanggap dosen pada aktifitas forum diskusi dalam e-learning (Nilai : 3.26 | 81.62 %)
13. Daya tanggap dosen dalam menginformasikan hasil kuis dan tugas dalam e-learning (Nilai : 3.41 | 85.29 %)

Kepastian (Assurance)

14. Kesesuaian materi yang disampaikan dengan RPS (Nilai : 3.5 | 87.5 %)
15. Kesesuaian tugas/ujian dengan materi yang disampaikan dosen dalam perkuliahan (Nilai : 3.47 | 86.76 %)
16. Kesesuaian proses penilaian dengan kontrak yang disampaikan di awal perkuliahan (Nilai : 3.44 | 86.03 %)

Empati (Empathy)

17. Kepedulian dosen dalam menangani kesulitan mahasiswa dalam perkuliahan (Nilai : 3.53 | 88.24 %)
18. Perhatian dosen terhadap kemajuan mahasiswa dalam perkuliahan (Nilai : 3.41 | 85.29 %)

Catatan :

Jumlah Peserta = 34 | Jumlah Peserta yang menjawab = 34

Keterangan Nilai : 1.00 - 1.75 = Kurang; 1.75 - 2.50 = Cukup; 2.50 - 3.25 = Baik; 3.35 - 4.00 = Sangat Baik

GRAFIK PENILAIAN MAHASISWA TERHADAP PERKULIAHAN SEMESTER GANJIL TAHUN AKADEMIK 2021/2022

Fakultas - Program Studi : MIPA - Farmasi
Mata Kuliah : Mikrobiologi Farmasi
Dosen : DR. DINA MULYANTI, S.SI., APT., M.SI./ ANGGI ARUMSARI, S.SI., M.SI., APT.
Kelas : D
Indeks Pembelajaran : 3.28

1 2 3 4

Keandalan (Reliability)

1. Kesiapan dan penguasaan dosen terhadap materi kuliah (Nilai : 3.32 | 83.09 %)
2. Kemampuan/kejelasan dosen dalam menyajikan materi kuliah (Nilai : 3.29 | 82.35 %)
3. Sosialisasi rencana pembelajaran/RPS (meliputi materi, metode pembelajaran, dan referensi) oleh dosen di awal perkuliahan (Nilai : 3.24 | 80.88 %)
4. Sosialisasi dan kontrak rencana penilaian (teknik, instrumen, kriteria, indikator, dan bobot penilaian) antara dosen dan mahasiswa di awal perkuliahan (Nilai : 3.29 | 82.35 %)
5. Ketersediaan bahan ajar/modul sebagai materi pembelajaran dari dosen (Nilai : 3.38 | 84.56 %)
6. Ketepatan waktu dosen saat proses pembelajaran (Nilai : 3.29 | 82.35 %)
7. Internalisasi nilai-nilai islam oleh dosen dalam proses pembelajaran (Nilai : 3.21 | 80.15 %)
8. Penggunaan fasilitas e-learning oleh dosen (Nilai : 3.35 | 83.82 %)
9. Variasi penggunaan aktifitas e-learning (modul, forum, kuis dan tugas) (Nilai : 3.53 | 88.24 %)

Daya Tanggap (Responsiveness)

10. Pengembalian hasil koreksi tugas/ujian dari dosen (Nilai : 3.18 | 79.41 %)
11. Kesempatan yang diberikan dosen kepada mahasiswa untuk diskusi dan tanya jawab (Nilai : 3.09 | 77.21 %)
12. Daya tanggap dosen pada aktifitas forum diskusi dalam e-learning (Nilai : 3.15 | 78.68 %)
13. Daya tanggap dosen dalam menginformasikan hasil kuis dan tugas dalam e-learning (Nilai : 3.26 | 81.62 %)

Kepastian (Assurance)

14. Kesesuaian materi yang disampaikan dengan RPS (Nilai : 3.35 | 83.82 %)
15. Kesesuaian tugas/ujian dengan materi yang disampaikan dosen dalam perkuliahan (Nilai : 3.26 | 81.62 %)
16. Kesesuaian proses penilaian dengan kontrak yang disampaikan di awal perkuliahan (Nilai : 3.35 | 83.82 %)

Empati (Emphaty)

17. Kepedulian dosen dalam menangani kesulitan mahasiswa dalam perkuliahan (Nilai : 3.24 | 80.88 %)
18. Perhatian dosen terhadap kemajuan mahasiswa dalam perkuliahan (Nilai : 3.21 | 80.15 %)

Catatan :

Jumlah Peserta = 35 | Jumlah Peserta yang menjawab = 34










Keterangan Nilai : 1.00 - 1.75 = Kurang; 1.75 - 2.50 = Cukup; 2.50 - 3.25 = Baik; 3.35 - 4.00 = Sangat Baik

GRAFIK PENILAIAN MAHASISWA TERHADAP PERKULIAHAN SEMESTER GANJIL TAHUN AKADEMIK 2021/2022





Fakultas - Program Studi : MIPA - Farmasi
Mata Kuliah : Mikrobiologi Farmasi
Dosen : DR. DINA MULYANTI, S.Si., APT., M.Si./ ANGGI ARUMSARI, S.Si., M.Si., APT.
Kelas : E
Indeks Pembelajaran : 3.35

1 2 3 4




Keandalan (Reliability)

1. Kesiapan dan penguasaan dosen terhadap materi kuliah (Nilai : 3.4 | 85 %) 
2. Kemampuan/kejelasan dosen dalam menyajikan materi kuliah (Nilai : 3.4 | 85 %) 
3. Sosialisasi rencana pembelajaran/RPS (meliputi materi, metode pembelajaran, dan referensi) oleh dosen di awal perkuliahan (Nilai : 3.4 | 85 %) 
4. Sosialisasi dan kontrak rencana penilaian (teknik, instrumen, kriteria, indikator, dan bobot penilaian) antara dosen dan mahasiswa di awal perkuliahan (Nilai : 3.43 | 85.83 %) 
5. Ketersediaan bahan ajar/modul sebagai materi pembelajaran dari dosen (Nilai : 3.4 | 85 %) 
6. Ketepatan waktu dosen saat proses pembelajaran (Nilai : 3.37 | 84.17 %) 
7. Internalisasi nilai-nilai islam oleh dosen dalam proses pembelajaran (Nilai : 3.33 | 83.33 %) 
8. Penggunaan fasilitas e-learning oleh dosen (Nilai : 3.47 | 86.67 %) 
9. Variasi penggunaan aktifitas e-learning (modul, forum, kuis dan tugas) (Nilai : 3.47 | 86.67 %) 



Daya Tanggap (Responsiveness)

10. Pengembalian hasil koreksi tugas/ujian dari dosen (Nilai : 3.2 | 80 %) 
11. Kesempatan yang diberikan dosen kepada mahasiswa untuk diskusi dan tanya jawab (Nilai : 3.37 | 84.17 %) 
12. Daya tanggap dosen pada aktifitas forum diskusi dalam e-learning (Nilai : 3.23 | 80.83 %) 
13. Daya tanggap dosen dalam menginformasikan hasil kuis dan tugas dalam e-learning (Nilai : 3.33 | 83.33 %) 

Kepastian (Assurance)

14. Kesesuaian materi yang disampaikan dengan RPS (Nilai : 3.47 | 86.67 %) 
15. Kesesuaian tugas/ujian dengan materi yang disampaikan dosen dalam perkuliahan (Nilai : 3.37 | 84.17 %) 
16. Kesesuaian proses penilaian dengan kontrak yang disampaikan di awal perkuliahan (Nilai : 3.37 | 84.17 %) 

Empati (Empathy)

17. Kepedulian dosen dalam menangani kesulitan mahasiswa dalam perkuliahan (Nilai : 3.17 | 79.17 %) 
18. Perhatian dosen terhadap kemajuan mahasiswa dalam perkuliahan (Nilai : 3.1 | 77.5 %) 

Catatan :

Jumlah Peserta = 30 | Jumlah Peserta yang menjawab = 30

Keterangan Nilai : 1.00 - 1.75 = Kurang; 1.75 - 2.50 = Cukup; 2.50 - 3.25 = Baik; 3.35 - 4.00 = Sangat Baik

GRAFIK PENILAIAN MAHASISWA TERHADAP PERKULIAHAN SEMESTER GANJIL TAHUN AKADEMIK 2021/2022

Fakultas - Program Studi : MIPA - Farmasi

Mata Kuliah : Praktikum Mikrobiologi Farmasi

Dosen : DIAR HERAWATI, S. SI., APT., M.SI./ ANGGI ARUMSARI, S.SI., M.SI., APT.

Kelas : A

Indeks Pembelajaran : 3.29

1 2 3 4

Keandalan (Reliability)

1. Kesiapan dan penguasaan dosen terhadap materi kuliah (Nilai : 3.41 | 85.29 %)
2. Kemampuan/kejelasan dosen dalam menyajikan materi kuliah (Nilai : 3.38 | 84.56 %)
3. Sosialisasi rencana pembelajaran/RPS (meliputi materi, metode pembelajaran, dan referensi) oleh dosen di awal perkuliahan (Nilai : 3.35 | 83.82 %)
4. Sosialisasi dan kontrak rencana penilaian (teknik, instrumen, kriteria, indikator, dan bobot penilaian) antara dosen dan mahasiswa di awal perkuliahan (Nilai : 3.41 | 85.29 %)
5. Ketersediaan bahan ajar/modul sebagai materi pembelajaran dari dosen (Nilai : 3.38 | 84.56 %)
6. Ketepatan waktu dosen saat proses pembelajaran (Nilai : 3.32 | 83.09 %)
7. Internalisasi nilai-nilai islam oleh dosen dalam proses pembelajaran (Nilai : 3.35 | 83.82 %)
8. Penggunaan fasilitas e-learning oleh dosen (Nilai : 3.41 | 85.29 %)
9. Variasi penggunaan aktifitas e-learning (modul, forum, kuis dan tugas) (Nilai : 3.32 | 83.09 %)

Daya Tanggap (Responsiveness)

10. Pengembalian hasil koreksi tugas/ujian dari dosen (Nilai : 3.21 | 80.15 %)
11. Kesempatan yang diberikan dosen kepada mahasiswa untuk diskusi dan tanya jawab (Nilai : 3.18 | 79.41 %)
12. Daya tanggap dosen pada aktifitas forum diskusi dalam e-learning (Nilai : 3.03 | 75.74 %)
13. Daya tanggap dosen dalam menginformasikan hasil kuis dan tugas dalam e-learning (Nilai : 3.15 | 78.68 %)

Kepastian (Assurance)

14. Kesesuaian materi yang disampaikan dengan RPS (Nilai : 3.35 | 83.82 %)
15. Kesesuaian tugas/ujian dengan materi yang disampaikan dosen dalam perkuliahan (Nilai : 3.29 | 82.35 %)
16. Kesesuaian proses penilaian dengan kontrak yang disampaikan di awal perkuliahan (Nilai : 3.35 | 83.82 %)

Empati (Emphaty)

17. Kepedulian dosen dalam menangani kesulitan mahasiswa dalam perkuliahan (Nilai : 3.15 | 78.68 %)
18. Perhatian dosen terhadap kemajuan mahasiswa dalam perkuliahan (Nilai : 3.15 | 78.68 %)

Catatan :

Jumlah Peserta = 34 | Jumlah Peserta yang menjawab = 34

Keterangan Nilai : 1.00 - 1.75 = Kurang; 1.75 - 2.50 = Cukup; 2.50 - 3.25 = Baik; 3.35 - 4.00 = Sangat Baik

GRAFIK PENILAIAN MAHASISWA TERHADAP PERKULIAHAN SEMESTER GANJIL TAHUN AKADEMIK 2021/2022

Fakultas - Program Studi : MIPA - Farmasi

Mata Kuliah : Praktikum Mikrobiologi Farmasi

Dosen : DIAR HERAWATI, S. SI., APT., M.SI./ ANGGI ARUMSARI, S.SI., M.SI., APT.

Kelas : B

Indeks Pembelajaran : 3.53

1 2 3 4

Keandalan (Reliability)

1. Kesiapan dan penguasaan dosen terhadap materi kuliah (Nilai : 3.54 | 88.39 %)
2. Kemampuan/kejelasan dosen dalam menyajikan materi kuliah (Nilai : 3.54 | 88.39 %)
3. Sosialisasi rencana pembelajaran/RPS (meliputi materi, metode pembelajaran, dan referensi) oleh dosen di awal perkuliahan (Nilai : 3.57 | 89.29 %)
4. Sosialisasi dan kontrak rencana penilaian (teknik, instrumen, kriteria, indikator, dan bobot penilaian) antara dosen dan mahasiswa di awal perkuliahan (Nilai : 3.61 | 90.18 %)
5. Ketersediaan bahan ajar/modul sebagai materi pembelajaran dari dosen (Nilai : 3.57 | 89.29 %)
6. Ketepatan waktu dosen saat proses pembelajaran (Nilai : 3.57 | 89.29 %)
7. Internalisasi nilai-nilai islam oleh dosen dalam proses pembelajaran (Nilai : 3.46 | 86.61 %)
8. Penggunaan fasilitas e-learning oleh dosen (Nilai : 3.68 | 91.96 %)
9. Variasi penggunaan aktifitas e-learning (modul, forum, kuis dan tugas) (Nilai : 3.61 | 90.18 %)

Daya Tanggap (Responsiveness)

10. Pengembalian hasil koreksi tugas/ujian dari dosen (Nilai : 3.39 | 84.82 %)
11. Kesempatan yang diberikan dosen kepada mahasiswa untuk diskusi dan tanya jawab (Nilai : 3.54 | 88.39 %)
12. Daya tanggap dosen pada aktifitas forum diskusi dalam e-learning (Nilai : 3.29 | 82.14 %)
13. Daya tanggap dosen dalam menginformasikan hasil kuis dan tugas dalam e-learning (Nilai : 3.39 | 84.82 %)

Kepastian (Assurance)

14. Kesesuaian materi yang disampaikan dengan RPS (Nilai : 3.64 | 91.07 %)
15. Kesesuaian tugas/ujian dengan materi yang disampaikan dosen dalam perkuliahan (Nilai : 3.61 | 90.18 %)
16. Kesesuaian proses penilaian dengan kontrak yang disampaikan di awal perkuliahan (Nilai : 3.61 | 90.18 %)

Empati (Emphaty)

17. Kepedulian dosen dalam menangani kesulitan mahasiswa dalam perkuliahan (Nilai : 3.46 | 86.61 %)
18. Perhatian dosen terhadap kemajuan mahasiswa dalam perkuliahan (Nilai : 3.54 | 88.39 %)

Catatan :

Jumlah Peserta = 28 | Jumlah Peserta yang menjawab = 28

Keterangan Nilai : 1.00 - 1.75 = Kurang; 1.75 - 2.50 = Cukup; 2.50 - 3.25 = Baik; 3.35 - 4.00 = Sangat Baik

GRAFIK PENILAIAN MAHASISWA TERHADAP PERKULIAHAN SEMESTER GANJIL TAHUN AKADEMIK 2021/2022

Fakultas - Program Studi : MIPA - Farmasi

Mata Kuliah : Praktikum Mikrobiologi Farmasi

Dosen : DIAR HERAWATI, S. SI., APT., M.SI./ ANGGI ARUMSARI, S.SI., M.SI., APT.

Kelas : D

Indeks Pembelajaran : 3.41

1 2 3 4

Keandalan (Reliability)

1. Kesiapan dan penguasaan dosen terhadap materi kuliah (Nilai : 3.53 | 88.24 %)
2. Kemampuan/kejelasan dosen dalam menyajikan materi kuliah (Nilai : 3.47 | 86.76 %)
3. Sosialisasi rencana pembelajaran/RPS (meliputi materi, metode pembelajaran, dan referensi) oleh dosen di awal perkuliahan (Nilai : 3.38 | 84.56 %)
4. Sosialisasi dan kontrak rencana penilaian (teknik, instrumen, kriteria, indikator, dan bobot penilaian) antara dosen dan mahasiswa di awal perkuliahan (Nilai : 3.41 | 85.29 %)
5. Ketersediaan bahan ajar/modul sebagai materi pembelajaran dari dosen (Nilai : 3.41 | 85.29 %)
6. Ketepatan waktu dosen saat proses pembelajaran (Nilai : 3.53 | 88.24 %)
7. Internalisasi nilai-nilai islam oleh dosen dalam proses pembelajaran (Nilai : 3.35 | 83.82 %)
8. Penggunaan fasilitas e-learning oleh dosen (Nilai : 3.41 | 85.29 %)
9. Variasi penggunaan aktifitas e-learning (modul, forum, kuis dan tugas) (Nilai : 3.47 | 86.76 %)

Daya Tanggap (Responsiveness)

10. Pengembalian hasil koreksi tugas/ujian dari dosen (Nilai : 3.26 | 81.62 %)
11. Kesempatan yang diberikan dosen kepada mahasiswa untuk diskusi dan tanya jawab (Nilai : 3.47 | 86.76 %)
12. Daya tanggap dosen pada aktifitas forum diskusi dalam e-learning (Nilai : 3.38 | 84.56 %)
13. Daya tanggap dosen dalam menginformasikan hasil kuis dan tugas dalam e-learning (Nilai : 3.26 | 81.62 %)

Kepastian (Assurance)

14. Kesesuaian materi yang disampaikan dengan RPS (Nilai : 3.44 | 86.03 %)
15. Kesesuaian tugas/ujian dengan materi yang disampaikan dosen dalam perkuliahan (Nilai : 3.41 | 85.29 %)
16. Kesesuaian proses penilaian dengan kontrak yang disampaikan di awal perkuliahan (Nilai : 3.38 | 84.56 %)

Empati (Emphaty)

17. Kepedulian dosen dalam menangani kesulitan mahasiswa dalam perkuliahan (Nilai : 3.35 | 83.82 %)
18. Perhatian dosen terhadap kemajuan mahasiswa dalam perkuliahan (Nilai : 3.41 | 85.29 %)

Catatan :

Jumlah Peserta = 34 | Jumlah Peserta yang menjawab = 34

Keterangan Nilai : 1.00 - 1.75 = Kurang; 1.75 - 2.50 = Cukup; 2.50 - 3.25 = Baik; 3.35 - 4.00 = Sangat Baik

GRAFIK PENILAIAN MAHASISWA TERHADAP PERKULIAHAN SEMESTER GANJIL TAHUN AKADEMIK 2021/2022

Fakultas - Program Studi : MIPA - Farmasi

Mata Kuliah : Praktikum Mikrobiologi Farmasi

Dosen : DIAR HERAWATI, S. SI., APT., M.SI./ ANGGI ARUMSARI, S.SI., M.SI., APT.

Kelas : E

Indeks Pembelajaran : 3.47

1 2 3 4

Keandalan (Reliability)

1. Kesiapan dan penguasaan dosen terhadap materi kuliah (Nilai : 3.53 | 88.33 %)
2. Kemampuan/kejelasan dosen dalam menyajikan materi kuliah (Nilai : 3.5 | 87.5 %)
3. Sosialisasi rencana pembelajaran/RPS (meliputi materi, metode pembelajaran, dan referensi) oleh dosen di awal perkuliahan (Nilai : 3.5 | 87.5 %)
4. Sosialisasi dan kontrak rencana penilaian (teknik, instrumen, kriteria, indikator, dan bobot penilaian) antara dosen dan mahasiswa di awal perkuliahan (Nilai : 3.5 | 87.5 %)
5. Ketersediaan bahan ajar/modul sebagai materi pembelajaran dari dosen (Nilai : 3.53 | 88.33 %)
6. Ketepatan waktu dosen saat proses pembelajaran (Nilai : 3.53 | 88.33 %)
7. Internalisasi nilai-nilai islam oleh dosen dalam proses pembelajaran (Nilai : 3.43 | 85.83 %)
8. Penggunaan fasilitas e-learning oleh dosen (Nilai : 3.5 | 87.5 %)
9. Variasi penggunaan aktifitas e-learning (modul, forum, kuis dan tugas) (Nilai : 3.47 | 86.67 %)

Daya Tanggap (Responsiveness)

10. Pengembalian hasil koreksi tugas/ujian dari dosen (Nilai : 3.37 | 84.17 %)
11. Kesempatan yang diberikan dosen kepada mahasiswa untuk diskusi dan tanya jawab (Nilai : 3.5 | 87.5 %)
12. Daya tanggap dosen pada aktifitas forum diskusi dalam e-learning (Nilai : 3.47 | 86.67 %)
13. Daya tanggap dosen dalam menginformasikan hasil kuis dan tugas dalam e-learning (Nilai : 3.47 | 86.67 %)

Kepastian (Assurance)

14. Kesesuaian materi yang disampaikan dengan RPS (Nilai : 3.47 | 86.67 %)
15. Kesesuaian tugas/ujian dengan materi yang disampaikan dosen dalam perkuliahan (Nilai : 3.43 | 85.83 %)
16. Kesesuaian proses penilaian dengan kontrak yang disampaikan di awal perkuliahan (Nilai : 3.47 | 86.67 %)

Empati (Emphaty)

17. Kepedulian dosen dalam menangani kesulitan mahasiswa dalam perkuliahan (Nilai : 3.4 | 85 %)
18. Perhatian dosen terhadap kemajuan mahasiswa dalam perkuliahan (Nilai : 3.4 | 85 %)

Catatan :

Jumlah Peserta = 30 | Jumlah Peserta yang menjawab = 30

Keterangan Nilai : 1.00 - 1.75 = Kurang; 1.75 - 2.50 = Cukup; 2.50 - 3.25 = Baik; 3.35 - 4.00 = Sangat Baik

GRAFIK PENILAIAN MAHASISWA TERHADAP PERKULIAHAN SEMESTER GANJIL TAHUN AKADEMIK 2021/2022

Fakultas - Program Studi : MIPA - Farmasi
Mata Kuliah : Metode Pemisahan Analitik
Dosen : TAUFIK MUHAMMAD FAKIH, S.FARM., M.S.FARM., APT
Kelas : A
Indeks Pembelajaran : 3.45

1 2 3 4

Keandalan (Reliability)

1. Kesiapan dan penguasaan dosen terhadap materi kuliah (Nilai : 3.53 | 88.16 %)
2. Kemampuan/kejelasan dosen dalam menyajikan materi kuliah (Nilai : 3.45 | 86.18 %)
3. Sosialisasi rencana pembelajaran/RPS (meliputi materi, metode pembelajaran, dan referensi) oleh dosen di awal perkuliahan (Nilai : 3.53 | 88.16 %)
4. Sosialisasi dan kontrak rencana penilaian (teknik, instrumen, kriteria, indikator, dan bobot penilaian) antara dosen dan mahasiswa di awal perkuliahan (Nilai : 3.47 | 86.84 %)
5. Ketersediaan bahan ajar/modul sebagai materi pembelajaran dari dosen (Nilai : 3.47 | 86.84 %)
6. Ketepatan waktu dosen saat proses pembelajaran (Nilai : 3.53 | 88.16 %)
7. Internalisasi nilai-nilai islam oleh dosen dalam proses pembelajaran (Nilai : 3.32 | 82.89 %)
8. Penggunaan fasilitas e-learning oleh dosen (Nilai : 3.47 | 86.84 %)
9. Variasi penggunaan aktifitas e-learning (modul, forum, kuis dan tugas) (Nilai : 3.53 | 88.16 %)

Daya Tanggap (Responsiveness)

10. Pengembalian hasil koreksi tugas/ujian dari dosen (Nilai : 3.29 | 82.24 %)
11. Kesempatan yang diberikan dosen kepada mahasiswa untuk diskusi dan tanya jawab (Nilai : 3.34 | 83.55 %)
12. Daya tanggap dosen pada aktifitas forum diskusi dalam e-learning (Nilai : 3.32 | 82.89 %)
13. Daya tanggap dosen dalam menginformasikan hasil kuis dan tugas dalam e-learning (Nilai : 3.42 | 85.53 %)

Kepastian (Assurance)

14. Kesesuaian materi yang disampaikan dengan RPS (Nilai : 3.5 | 87.5 %)
15. Kesesuaian tugas/ujian dengan materi yang disampaikan dosen dalam perkuliahan (Nilai : 3.5 | 87.5 %)
16. Kesesuaian proses penilaian dengan kontrak yang disampaikan di awal perkuliahan (Nilai : 3.55 | 88.82 %)

Empati (Emphaty)

17. Kepedulian dosen dalam menangani kesulitan mahasiswa dalam perkuliahan (Nilai : 3.45 | 86.18 %)
18. Perhatian dosen terhadap kemajuan mahasiswa dalam perkuliahan (Nilai : 3.37 | 84.21 %)

Catatan :

Jumlah Peserta = 38 | Jumlah Peserta yang menjawab = 38

Keterangan Nilai : 1.00 - 1.75 = Kurang; 1.75 - 2.50 = Cukup; 2.50 - 3.25 = Baik; 3.35 - 4.00 = Sangat Baik

GRAFIK PENILAIAN MAHASISWA TERHADAP PERKULIAHAN SEMESTER GANJIL TAHUN AKADEMIK 2021/2022

Fakultas - Program Studi : MIPA - Farmasi
Mata Kuliah : Metode Pemisahan Analitik
Dosen : TAUFIK MUHAMMAD FAKIH, S.FARM., M.S.FARM., APT
Kelas : C
Indeks Pembelajaran : 3.56

1 2 3 4

Keandalan (Reliability)

1. Kesiapan dan penguasaan dosen terhadap materi kuliah (Nilai : 3.67 | 91.67 %)
2. Kemampuan/kejelasan dosen dalam menyajikan materi kuliah (Nilai : 3.58 | 89.58 %)
3. Sosialisasi rencana pembelajaran/RPS (meliputi materi, metode pembelajaran, dan referensi) oleh dosen di awal perkuliahan (Nilai : 3.64 | 90.97 %)
4. Sosialisasi dan kontrak rencana penilaian (teknik, instrumen, kriteria, indikator, dan bobot penilaian) antara dosen dan mahasiswa di awal perkuliahan (Nilai : 3.64 | 90.97 %)
5. Ketersediaan bahan ajar/modul sebagai materi pembelajaran dari dosen (Nilai : 3.61 | 90.28 %)
6. Ketepatan waktu dosen saat proses pembelajaran (Nilai : 3.67 | 91.67 %)
7. Internalisasi nilai-nilai islam oleh dosen dalam proses pembelajaran (Nilai : 3.44 | 86.11 %)
8. Penggunaan fasilitas e-learning oleh dosen (Nilai : 3.61 | 90.28 %)
9. Variasi penggunaan aktifitas e-learning (modul, forum, kuis dan tugas) (Nilai : 3.64 | 90.97 %)

Daya Tanggap (Responsiveness)

10. Pengembalian hasil koreksi tugas/ujian dari dosen (Nilai : 3.47 | 86.81 %)
11. Kesempatan yang diberikan dosen kepada mahasiswa untuk diskusi dan tanya jawab (Nilai : 3.5 | 87.5 %)
12. Daya tanggap dosen pada aktifitas forum diskusi dalam e-learning (Nilai : 3.42 | 85.42 %)
13. Daya tanggap dosen dalam menginformasikan hasil kuis dan tugas dalam e-learning (Nilai : 3.53 | 88.19 %)

Kepastian (Assurance)

14. Kesesuaian materi yang disampaikan dengan RPS (Nilai : 3.58 | 89.58 %)
15. Kesesuaian tugas/ujian dengan materi yang disampaikan dosen dalam perkuliahan (Nilai : 3.53 | 88.19 %)
16. Kesesuaian proses penilaian dengan kontrak yang disampaikan di awal perkuliahan (Nilai : 3.64 | 90.97 %)

Empati (Emphaty)

17. Kepedulian dosen dalam menangani kesulitan mahasiswa dalam perkuliahan (Nilai : 3.5 | 87.5 %)
18. Perhatian dosen terhadap kemajuan mahasiswa dalam perkuliahan (Nilai : 3.5 | 87.5 %)

Catatan :

Jumlah Peserta = 37 | Jumlah Peserta yang menjawab = 36

Keterangan Nilai : 1.00 - 1.75 = Kurang; 1.75 - 2.50 = Cukup; 2.50 - 3.25 = Baik; 3.35 - 4.00 = Sangat Baik

GRAFIK PENILAIAN MAHASISWA TERHADAP PERKULIAHAN SEMESTER GANJIL TAHUN AKADEMIK 2021/2022

Fakultas - Program Studi : MIPA - Farmasi

Mata Kuliah : Metode Pemisahan Analitik

Dosen : PROF. DR. DARYONO HADI THAHJONO., M.SC., APT./ TAUFIK MUHAMMAD FAKIH,
S.FARM., M.S.FARM., APT

Kelas : D

Indeks Pembelajaran : 3.2

1 2 3 4

Keandalan (Reliability)

1. Kesiapan dan penguasaan dosen terhadap materi kuliah (Nilai : 3.3 | 82.58 %)
2. Kemampuan/kejelasan dosen dalam menyajikan materi kuliah (Nilai : 3.24 | 81.06 %)
3. Sosialisasi rencana pembelajaran/RPS (meliputi materi, metode pembelajaran, dan referensi) oleh dosen di awal perkuliahan (Nilai : 3.21 | 80.3 %)
4. Sosialisasi dan kontrak rencana penilaian (teknik, instrumen, kriteria, indikator, dan bobot penilaian) antara dosen dan mahasiswa di awal perkuliahan (Nilai : 3.27 | 81.82 %)
5. Ketersediaan bahan ajar/modul sebagai materi pembelajaran dari dosen (Nilai : 3.33 | 83.33 %)
6. Ketepatan waktu dosen saat proses pembelajaran (Nilai : 3.09 | 77.27 %)
7. Internalisasi nilai-nilai islam oleh dosen dalam proses pembelajaran (Nilai : 3.21 | 80.3 %)
8. Penggunaan fasilitas e-learning oleh dosen (Nilai : 3.27 | 81.82 %)
9. Variasi penggunaan aktifitas e-learning (modul, forum, kuis dan tugas) (Nilai : 3.06 | 76.52 %)

Daya Tanggap (Responsiveness)

10. Pengembalian hasil koreksi tugas/ujian dari dosen (Nilai : 3.03 | 75.76 %)
11. Kesempatan yang diberikan dosen kepada mahasiswa untuk diskusi dan tanya jawab (Nilai : 3.21 | 80.3 %)
12. Daya tanggap dosen pada aktifitas forum diskusi dalam e-learning (Nilai : 3.12 | 78.03 %)
13. Daya tanggap dosen dalam menginformasikan hasil kuis dan tugas dalam e-learning (Nilai : 3.12 | 78.03 %)

Kepastian (Assurance)

14. Kesesuaian materi yang disampaikan dengan RPS (Nilai : 3.24 | 81.06 %)
15. Kesesuaian tugas/ujian dengan materi yang disampaikan dosen dalam perkuliahan (Nilai : 3.15 | 78.79 %)
16. Kesesuaian proses penilaian dengan kontrak yang disampaikan di awal perkuliahan (Nilai : 3.18 | 79.55 %)

Empati (Emphaty)

17. Kepedulian dosen dalam menangani kesulitan mahasiswa dalam perkuliahan (Nilai : 3.21 | 80.3 %)
18. Perhatian dosen terhadap kemajuan mahasiswa dalam perkuliahan (Nilai : 3.24 | 81.06 %)

Catatan :

Jumlah Peserta = 33 | Jumlah Peserta yang menjawab = 33

Keterangan Nilai : 1.00 - 1.75 = Kurang; 1.75 - 2.50 = Cukup; 2.50 - 3.25 = Baik; 3.35 - 4.00 = Sangat Baik

GRAFIK PENILAIAN MAHASISWA TERHADAP PERKULIAHAN SEMESTER GANJIL TAHUN AKADEMIK 2021/2022

Fakultas - Program Studi : MIPA - Farmasi
Mata Kuliah : Metode Pemisahan Analitik
Dosen : TAUFIK MUHAMMAD FAKIH, S.FARM., M.S.FARM., APT
Kelas : E
Indeks Pembelajaran : 3.51

1 2 3 4

Keandalan (Reliability)

1. Kesiapan dan penguasaan dosen terhadap materi kuliah (Nilai : 3.46 | 86.61 %)
2. Kemampuan/kejelasan dosen dalam menyajikan materi kuliah (Nilai : 3.46 | 86.61 %)
3. Sosialisasi rencana pembelajaran/RPS (meliputi materi, metode pembelajaran, dan referensi) oleh dosen di awal perkuliahan (Nilai : 3.57 | 89.29 %)
4. Sosialisasi dan kontrak rencana penilaian (teknik, instrumen, kriteria, indikator, dan bobot penilaian) antara dosen dan mahasiswa di awal perkuliahan (Nilai : 3.61 | 90.18 %)
5. Ketersediaan bahan ajar/modul sebagai materi pembelajaran dari dosen (Nilai : 3.54 | 88.39 %)
6. Ketepatan waktu dosen saat proses pembelajaran (Nilai : 3.57 | 89.29 %)
7. Internalisasi nilai-nilai islam oleh dosen dalam proses pembelajaran (Nilai : 3.43 | 85.71 %)
8. Penggunaan fasilitas e-learning oleh dosen (Nilai : 3.54 | 88.39 %)
9. Variasi penggunaan aktifitas e-learning (modul, forum, kuis dan tugas) (Nilai : 3.54 | 88.39 %)

Daya Tanggap (Responsiveness)

10. Pengembalian hasil koreksi tugas/ujian dari dosen (Nilai : 3.57 | 89.29 %)
11. Kesempatan yang diberikan dosen kepada mahasiswa untuk diskusi dan tanya jawab (Nilai : 3.5 | 87.5 %)
12. Daya tanggap dosen pada aktifitas forum diskusi dalam e-learning (Nilai : 3.46 | 86.61 %)
13. Daya tanggap dosen dalam menginformasikan hasil kuis dan tugas dalam e-learning (Nilai : 3.5 | 87.5 %)

Kepastian (Assurance)

14. Kesesuaian materi yang disampaikan dengan RPS (Nilai : 3.54 | 88.39 %)
15. Kesesuaian tugas/ujian dengan materi yang disampaikan dosen dalam perkuliahan (Nilai : 3.43 | 85.71 %)
16. Kesesuaian proses penilaian dengan kontrak yang disampaikan di awal perkuliahan (Nilai : 3.57 | 89.29 %)

Empati (Emphaty)

17. Kepedulian dosen dalam menangani kesulitan mahasiswa dalam perkuliahan (Nilai : 3.43 | 85.71 %)
18. Perhatian dosen terhadap kemajuan mahasiswa dalam perkuliahan (Nilai : 3.39 | 84.82 %)

Catatan :

Jumlah Peserta = 28 | Jumlah Peserta yang menjawab = 28

Keterangan Nilai : 1.00 - 1.75 = Kurang; 1.75 - 2.50 = Cukup; 2.50 - 3.25 = Baik; 3.35 - 4.00 = Sangat Baik

GRAFIK PENILAIAN MAHASISWA TERHADAP PERKULIAHAN SEMESTER GANJIL TAHUN AKADEMIK 2021/2022

Fakultas - Program Studi : MIPA - Farmasi
Mata Kuliah : Analisis dan Keamanan Pangan
Dosen : DIAR HERAWATI, S. SI., APT., M.SI.
Kelas : A
Indeks Pembelajaran : 3.36

1 2 3 4

Keandalan (Reliability)

1. Kesiapan dan penguasaan dosen terhadap materi kuliah (Nilai : 3.51 | 87.82 %)
2. Kemampuan/kejelasan dosen dalam menyajikan materi kuliah (Nilai : 3.41 | 85.26 %)
3. Sosialisasi rencana pembelajaran/RPS (meliputi materi, metode pembelajaran, dan referensi) oleh dosen di awal perkuliahan (Nilai : 3.36 | 83.97 %)
4. Sosialisasi dan kontrak rencana penilaian (teknik, instrumen, kriteria, indikator, dan bobot penilaian) antara dosen dan mahasiswa di awal perkuliahan (Nilai : 3.31 | 82.69 %)
5. Ketersediaan bahan ajar/modul sebagai materi pembelajaran dari dosen (Nilai : 3.31 | 82.69 %)
6. Ketepatan waktu dosen saat proses pembelajaran (Nilai : 3.41 | 85.26 %)
7. Internalisasi nilai-nilai islam oleh dosen dalam proses pembelajaran (Nilai : 3.33 | 83.33 %)
8. Penggunaan fasilitas e-learning oleh dosen (Nilai : 3.28 | 82.05 %)
9. Variasi penggunaan aktifitas e-learning (modul, forum, kuis dan tugas) (Nilai : 3.31 | 82.69 %)

Daya Tanggap (Responsiveness)

10. Pengembalian hasil koreksi tugas/ujian dari dosen (Nilai : 3.21 | 80.13 %)
11. Kesempatan yang diberikan dosen kepada mahasiswa untuk diskusi dan tanya jawab (Nilai : 3.49 | 87.18 %)
12. Daya tanggap dosen pada aktifitas forum diskusi dalam e-learning (Nilai : 3.33 | 83.33 %)
13. Daya tanggap dosen dalam menginformasikan hasil kuis dan tugas dalam e-learning (Nilai : 3.23 | 80.77 %)

Kepastian (Assurance)

14. Kesesuaian materi yang disampaikan dengan RPS (Nilai : 3.33 | 83.33 %)
15. Kesesuaian tugas/ujian dengan materi yang disampaikan dosen dalam perkuliahan (Nilai : 3.38 | 84.62 %)
16. Kesesuaian proses penilaian dengan kontrak yang disampaikan di awal perkuliahan (Nilai : 3.33 | 83.33 %)

Empati (Emphaty)

17. Kepedulian dosen dalam menangani kesulitan mahasiswa dalam perkuliahan (Nilai : 3.46 | 86.54 %)
18. Perhatian dosen terhadap kemajuan mahasiswa dalam perkuliahan (Nilai : 3.46 | 86.54 %)

Catatan :

Jumlah Peserta = 39 | Jumlah Peserta yang menjawab = 39










Keterangan Nilai : 1.00 - 1.75 = Kurang; 1.75 - 2.50 = Cukup; 2.50 - 3.25 = Baik; 3.35 - 4.00 = Sangat Baik

GRAFIK PENILAIAN MAHASISWA TERHADAP PERKULIAHAN SEMESTER GANJIL TAHUN AKADEMIK 2021/2022





Fakultas - Program Studi : MIPA - Farmasi
Mata Kuliah : Analisis dan Keamanan Pangan
Dosen : DIAR HERAWATI, S. SI., APT., M.SI.
Kelas : B
Indeks Pembelajaran : 3.09

1 2 3 4




Keandalan (Reliability)

1. Kesiapan dan penguasaan dosen terhadap materi kuliah (Nilai : 3.2 | 80 %) 
2. Kemampuan/kejelasan dosen dalam menyajikan materi kuliah (Nilai : 3.23 | 80.71 %) 
3. Sosialisasi rencana pembelajaran/RPS (meliputi materi, metode pembelajaran, dan referensi) oleh dosen di awal perkuliahan (Nilai : 3.11 | 77.86 %) 
4. Sosialisasi dan kontrak rencana penilaian (teknik, instrumen, kriteria, indikator, dan bobot penilaian) antara dosen dan mahasiswa di awal perkuliahan (Nilai : 3.14 | 78.57 %) 
5. Ketersediaan bahan ajar/modul sebagai materi pembelajaran dari dosen (Nilai : 3.17 | 79.29 %) 
6. Ketepatan waktu dosen saat proses pembelajaran (Nilai : 3.11 | 77.86 %) 
7. Internalisasi nilai-nilai islam oleh dosen dalam proses pembelajaran (Nilai : 3.2 | 80 %) 
8. Penggunaan fasilitas e-learning oleh dosen (Nilai : 3.09 | 77.14 %) 
9. Variasi penggunaan aktifitas e-learning (modul, forum, kuis dan tugas) (Nilai : 3.03 | 75.71 %) 



Daya Tanggap (Responsiveness)

10. Pengembalian hasil koreksi tugas/ujian dari dosen (Nilai : 3.03 | 75.71 %) 
11. Kesempatan yang diberikan dosen kepada mahasiswa untuk diskusi dan tanya jawab (Nilai : 3.14 | 78.57 %) 
12. Daya tanggap dosen pada aktifitas forum diskusi dalam e-learning (Nilai : 3 | 75 %) 
13. Daya tanggap dosen dalam menginformasikan hasil kuis dan tugas dalam e-learning (Nilai : 3.06 | 76.43 %) 

Kepastian (Assurance)

14. Kesesuaian materi yang disampaikan dengan RPS (Nilai : 3 | 75 %) 
15. Kesesuaian tugas/ujian dengan materi yang disampaikan dosen dalam perkuliahan (Nilai : 3.17 | 79.29 %) 
16. Kesesuaian proses penilaian dengan kontrak yang disampaikan di awal perkuliahan (Nilai : 3.2 | 80 %) 

Empati (Emphaty)

17. Kepedulian dosen dalam menangani kesulitan mahasiswa dalam perkuliahan (Nilai : 3.34 | 83.57 %) 
18. Perhatian dosen terhadap kemajuan mahasiswa dalam perkuliahan (Nilai : 3.31 | 82.86 %) 

Catatan :

Jumlah Peserta = 33 | Jumlah Peserta yang menjawab = 33

Keterangan Nilai : 1.00 - 1.75 = Kurang; 1.75 - 2.50 = Cukup; 2.50 - 3.25 = Baik; 3.35 - 4.00 = Sangat Baik

GRAFIK PENILAIAN MAHASISWA TERHADAP PERKULIAHAN SEMESTER GANJIL TAHUN AKADEMIK 2021/2022

Fakultas - Program Studi : MIPA - Farmasi
Mata Kuliah : Analisis dan Keamanan Pangan
Dosen : DIAR HERAWATI, S. SI., APT., M.SI.
Kelas : C
Indeks Pembelajaran : 3.5

1 2 3 4

Keandalan (Reliability)

1. Kesiapan dan penguasaan dosen terhadap materi kuliah (Nilai : 3.69 | 92.24 %)
2. Kemampuan/kejelasan dosen dalam menyajikan materi kuliah (Nilai : 3.59 | 89.66 %)
3. Sosialisasi rencana pembelajaran/RPS (meliputi materi, metode pembelajaran, dan referensi) oleh dosen di awal perkuliahan (Nilai : 3.52 | 87.93 %)
4. Sosialisasi dan kontrak rencana penilaian (teknik, instrumen, kriteria, indikator, dan bobot penilaian) antara dosen dan mahasiswa di awal perkuliahan (Nilai : 3.55 | 88.79 %)
5. Ketersediaan bahan ajar/modul sebagai materi pembelajaran dari dosen (Nilai : 3.55 | 88.79 %)
6. Ketepatan waktu dosen saat proses pembelajaran (Nilai : 3.55 | 88.79 %)
7. Internalisasi nilai-nilai islam oleh dosen dalam proses pembelajaran (Nilai : 3.59 | 89.66 %)
8. Penggunaan fasilitas e-learning oleh dosen (Nilai : 3.45 | 86.21 %)
9. Variasi penggunaan aktifitas e-learning (modul, forum, kuis dan tugas) (Nilai : 3.41 | 85.34 %)

Daya Tanggap (Responsiveness)

10. Pengembalian hasil koreksi tugas/ujian dari dosen (Nilai : 3.34 | 83.62 %)
11. Kesempatan yang diberikan dosen kepada mahasiswa untuk diskusi dan tanya jawab (Nilai : 3.55 | 88.79 %)
12. Daya tanggap dosen pada aktifitas forum diskusi dalam e-learning (Nilai : 3.38 | 84.48 %)
13. Daya tanggap dosen dalam menginformasikan hasil kuis dan tugas dalam e-learning (Nilai : 3.28 | 81.9 %)

Kepastian (Assurance)

14. Kesesuaian materi yang disampaikan dengan RPS (Nilai : 3.45 | 86.21 %)
15. Kesesuaian tugas/ujian dengan materi yang disampaikan dosen dalam perkuliahan (Nilai : 3.52 | 87.93 %)
16. Kesesuaian proses penilaian dengan kontrak yang disampaikan di awal perkuliahan (Nilai : 3.48 | 87.07 %)

Empati (Emphaty)

17. Kepedulian dosen dalam menangani kesulitan mahasiswa dalam perkuliahan (Nilai : 3.55 | 88.79 %)
18. Perhatian dosen terhadap kemajuan mahasiswa dalam perkuliahan (Nilai : 3.59 | 89.66 %)

Catatan :

Jumlah Peserta = 29 | Jumlah Peserta yang menjawab = 29

Keterangan Nilai : 1.00 - 1.75 = Kurang; 1.75 - 2.50 = Cukup; 2.50 - 3.25 = Baik; 3.35 - 4.00 = Sangat Baik

GRAFIK PENILAIAN MAHASISWA TERHADAP PERKULIAHAN SEMESTER GANJIL TAHUN AKADEMIK 2021/2022

Fakultas - Program Studi : MIPA - Farmasi

Mata Kuliah : Analisis dan Keamanan Pangan

Dosen : DR. RER. NAT. RAHMANA EMRAN KARTASASMITA, M.SI., APT.

Kelas : D

Indeks Pembelajaran : 3.02

1 2 3 4

Keandalan (Reliability)

1. Kesiapan dan penguasaan dosen terhadap materi kuliah (Nilai : 3.22 | 80.56 %)
2. Kemampuan/kejelasan dosen dalam menyajikan materi kuliah (Nilai : 3.22 | 80.56 %)
3. Sosialisasi rencana pembelajaran/RPS (meliputi materi, metode pembelajaran, dan referensi) oleh dosen di awal perkuliahan (Nilai : 3 | 75 %)
4. Sosialisasi dan kontrak rencana penilaian (teknik, instrumen, kriteria, indikator, dan bobot penilaian) antara dosen dan mahasiswa di awal perkuliahan (Nilai : 3.17 | 79.17 %)
5. Ketersediaan bahan ajar/modul sebagai materi pembelajaran dari dosen (Nilai : 3.11 | 77.78 %)
6. Ketepatan waktu dosen saat proses pembelajaran (Nilai : 3.06 | 76.39 %)
7. Internalisasi nilai-nilai islam oleh dosen dalam proses pembelajaran (Nilai : 3.06 | 76.39 %)
8. Penggunaan fasilitas e-learning oleh dosen (Nilai : 2.89 | 72.22 %)
9. Variasi penggunaan aktifitas e-learning (modul, forum, kuis dan tugas) (Nilai : 2.78 | 69.44 %)

Daya Tanggap (Responsiveness)

10. Pengembalian hasil koreksi tugas/ujian dari dosen (Nilai : 2.56 | 63.89 %)
11. Kesempatan yang diberikan dosen kepada mahasiswa untuk diskusi dan tanya jawab (Nilai : 3.22 | 80.56 %)
12. Daya tanggap dosen pada aktifitas forum diskusi dalam e-learning (Nilai : 2.94 | 73.61 %)
13. Daya tanggap dosen dalam menginformasikan hasil kuis dan tugas dalam e-learning (Nilai : 2.89 | 72.22 %)

Kepastian (Assurance)

14. Kesesuaian materi yang disampaikan dengan RPS (Nilai : 2.72 | 68.06 %)
15. Kesesuaian tugas/ujian dengan materi yang disampaikan dosen dalam perkuliahan (Nilai : 3.11 | 77.78 %)
16. Kesesuaian proses penilaian dengan kontrak yang disampaikan di awal perkuliahan (Nilai : 3.11 | 77.78 %)

Empati (Emphaty)

17. Kepedulian dosen dalam menangani kesulitan mahasiswa dalam perkuliahan (Nilai : 3.11 | 77.78 %)
18. Perhatian dosen terhadap kemajuan mahasiswa dalam perkuliahan (Nilai : 3.11 | 77.78 %)

Catatan :

Jumlah Peserta = 19 | Jumlah Peserta yang menjawab = 18

Keterangan Nilai : 1.00 - 1.75 = Kurang; 1.75 - 2.50 = Cukup; 2.50 - 3.25 = Baik; 3.35 - 4.00 = Sangat Baik

GRAFIK PENILAIAN MAHASISWA TERHADAP PERKULIAHAN SEMESTER GANJIL TAHUN AKADEMIK 2021/2022

Fakultas - Program Studi : MIPA - Farmasi
Mata Kuliah : Analisis dan Keamanan Pangan
Dosen : DIAR HERAWATI, S. SI., APT., M.SI.
Kelas : E
Indeks Pembelajaran : 3.27

1 2 3 4

Keandalan (Reliability)

1. Kesiapan dan penguasaan dosen terhadap materi kuliah (Nilai : 3.42 | 85.42 %)
2. Kemampuan/kejelasan dosen dalam menyajikan materi kuliah (Nilai : 3.38 | 84.38 %)
3. Sosialisasi rencana pembelajaran/RPS (meliputi materi, metode pembelajaran, dan referensi) oleh dosen di awal perkuliahan (Nilai : 3.38 | 84.38 %)
4. Sosialisasi dan kontrak rencana penilaian (teknik, instrumen, kriteria, indikator, dan bobot penilaian) antara dosen dan mahasiswa di awal perkuliahan (Nilai : 3.33 | 83.33 %)
5. Ketersediaan bahan ajar/modul sebagai materi pembelajaran dari dosen (Nilai : 3.38 | 84.38 %)
6. Ketepatan waktu dosen saat proses pembelajaran (Nilai : 3.33 | 83.33 %)
7. Internalisasi nilai-nilai islam oleh dosen dalam proses pembelajaran (Nilai : 3.33 | 83.33 %)
8. Penggunaan fasilitas e-learning oleh dosen (Nilai : 3.25 | 81.25 %)
9. Variasi penggunaan aktifitas e-learning (modul, forum, kuis dan tugas) (Nilai : 3.08 | 77.08 %)

Daya Tanggap (Responsiveness)

10. Pengembalian hasil koreksi tugas/ujian dari dosen (Nilai : 3.13 | 78.13 %)
11. Kesempatan yang diberikan dosen kepada mahasiswa untuk diskusi dan tanya jawab (Nilai : 3.5 | 87.5 %)
12. Daya tanggap dosen pada aktifitas forum diskusi dalam e-learning (Nilai : 3.08 | 77.08 %)
13. Daya tanggap dosen dalam menginformasikan hasil kuis dan tugas dalam e-learning (Nilai : 3.08 | 77.08 %)

Kepastian (Assurance)

14. Kesesuaian materi yang disampaikan dengan RPS (Nilai : 3.38 | 84.38 %)
15. Kesesuaian tugas/ujian dengan materi yang disampaikan dosen dalam perkuliahan (Nilai : 3.38 | 84.38 %)
16. Kesesuaian proses penilaian dengan kontrak yang disampaikan di awal perkuliahan (Nilai : 3.38 | 84.38 %)

Empati (Emphaty)

17. Kepedulian dosen dalam menangani kesulitan mahasiswa dalam perkuliahan (Nilai : 3.33 | 83.33 %)
18. Perhatian dosen terhadap kemajuan mahasiswa dalam perkuliahan (Nilai : 3.29 | 82.29 %)

Catatan :

Jumlah Peserta = 25 | Jumlah Peserta yang menjawab = 23

Keterangan Nilai : 1.00 - 1.75 = Kurang; 1.75 - 2.50 = Cukup; 2.50 - 3.25 = Baik; 3.35 - 4.00 = Sangat Baik

GRAFIK PENILAIAN MAHASISWA TERHADAP PERKULIAHAN SEMESTER GANJIL TAHUN AKADEMIK 2021/2022

Fakultas - Program Studi : MIPA - Farmasi
Mata Kuliah : Kimia Farmasi Analisis
Dosen : BERTHA RUSDI, S.SI., APT., M.SI., PH.D/ FARENDINA SUARANTIKA, S.FARM.,
M.S.FARM., APT
Kelas : A
Indeks Pembelajaran : 3.44

1 2 3 4

Keandalan (Reliability)

1. Kesiapan dan penguasaan dosen terhadap materi kuliah (Nilai : 3.47 | 86.84 %)
2. Kemampuan/kejelasan dosen dalam menyajikan materi kuliah (Nilai : 3.45 | 86.18 %)
3. Sosialisasi rencana pembelajaran/RPS (meliputi materi, metode pembelajaran, dan referensi) oleh dosen di awal perkuliahan (Nilai : 3.45 | 86.18 %)
4. Sosialisasi dan kontrak rencana penilaian (teknik, instrumen, kriteria, indikator, dan bobot penilaian) antara dosen dan mahasiswa di awal perkuliahan (Nilai : 3.45 | 86.18 %)
5. Ketersediaan bahan ajar/modul sebagai materi pembelajaran dari dosen (Nilai : 3.47 | 86.84 %)
6. Ketepatan waktu dosen saat proses pembelajaran (Nilai : 3.5 | 87.5 %)
7. Internalisasi nilai-nilai islam oleh dosen dalam proses pembelajaran (Nilai : 3.29 | 82.24 %)
8. Penggunaan fasilitas e-learning oleh dosen (Nilai : 3.5 | 87.5 %)
9. Variasi penggunaan aktifitas e-learning (modul, forum, kuis dan tugas) (Nilai : 3.53 | 88.16 %)

Daya Tanggap (Responsiveness)

10. Pengembalian hasil koreksi tugas/ujian dari dosen (Nilai : 3.34 | 83.55 %)
11. Kesempatan yang diberikan dosen kepada mahasiswa untuk diskusi dan tanya jawab (Nilai : 3.53 | 88.16 %)
12. Daya tanggap dosen pada aktifitas forum diskusi dalam e-learning (Nilai : 3.39 | 84.87 %)
13. Daya tanggap dosen dalam menginformasikan hasil kuis dan tugas dalam e-learning (Nilai : 3.39 | 84.87 %)

Kepastian (Assurance)

14. Kesesuaian materi yang disampaikan dengan RPS (Nilai : 3.42 | 85.53 %)
15. Kesesuaian tugas/ujian dengan materi yang disampaikan dosen dalam perkuliahan (Nilai : 3.39 | 84.87 %)
16. Kesesuaian proses penilaian dengan kontrak yang disampaikan di awal perkuliahan (Nilai : 3.45 | 86.18 %)

Empati (Emphaty)

17. Kepedulian dosen dalam menangani kesulitan mahasiswa dalam perkuliahan (Nilai : 3.45 | 86.18 %)
18. Perhatian dosen terhadap kemajuan mahasiswa dalam perkuliahan (Nilai : 3.39 | 84.87 %)

Catatan :

Jumlah Peserta = 38 | Jumlah Peserta yang menjawab = 38

Keterangan Nilai : 1.00 - 1.75 = Kurang; 1.75 - 2.50 = Cukup; 2.50 - 3.25 = Baik; 3.35 - 4.00 = Sangat Baik

GRAFIK PENILAIAN MAHASISWA TERHADAP PERKULIAHAN SEMESTER GANJIL TAHUN AKADEMIK 2021/2022

Fakultas - Program Studi : MIPA - Farmasi
Mata Kuliah : Kimia Farmasi Analisis
Dosen : BERTHA RUSDI, S.SI., APT., M.SI., PH.D/ FARENDINA SUARANTIKA, S.FARM.,
M.S.FARM., APT
Kelas : B
Indeks Pembelajaran : 3.31

1 2 3 4

Keandalan (Reliability)

1. Kesiapan dan penguasaan dosen terhadap materi kuliah (Nilai : 3.36 | 84.03 %)
2. Kemampuan/kejelasan dosen dalam menyajikan materi kuliah (Nilai : 3.39 | 84.72 %)
3. Sosialisasi rencana pembelajaran/RPS (meliputi materi, metode pembelajaran, dan referensi) oleh dosen di awal perkuliahan (Nilai : 3.33 | 83.33 %)
4. Sosialisasi dan kontrak rencana penilaian (teknik, instrumen, kriteria, indikator, dan bobot penilaian) antara dosen dan mahasiswa di awal perkuliahan (Nilai : 3.33 | 83.33 %)
5. Ketersediaan bahan ajar/modul sebagai materi pembelajaran dari dosen (Nilai : 3.36 | 84.03 %)
6. Ketepatan waktu dosen saat proses pembelajaran (Nilai : 3.31 | 82.64 %)
7. Internalisasi nilai-nilai islam oleh dosen dalam proses pembelajaran (Nilai : 3.22 | 80.56 %)
8. Penggunaan fasilitas e-learning oleh dosen (Nilai : 3.31 | 82.64 %)
9. Variasi penggunaan aktifitas e-learning (modul, forum, kuis dan tugas) (Nilai : 3.33 | 83.33 %)

Daya Tanggap (Responsiveness)

10. Pengembalian hasil koreksi tugas/ujian dari dosen (Nilai : 3.22 | 80.56 %)
11. Kesempatan yang diberikan dosen kepada mahasiswa untuk diskusi dan tanya jawab (Nilai : 3.31 | 82.64 %)
12. Daya tanggap dosen pada aktifitas forum diskusi dalam e-learning (Nilai : 3.31 | 82.64 %)
13. Daya tanggap dosen dalam menginformasikan hasil kuis dan tugas dalam e-learning (Nilai : 3.28 | 81.94 %)

Kepastian (Assurance)

14. Kesesuaian materi yang disampaikan dengan RPS (Nilai : 3.33 | 83.33 %)
15. Kesesuaian tugas/ujian dengan materi yang disampaikan dosen dalam perkuliahan (Nilai : 3.31 | 82.64 %)
16. Kesesuaian proses penilaian dengan kontrak yang disampaikan di awal perkuliahan (Nilai : 3.33 | 83.33 %)

Empati (Emphaty)

17. Kepedulian dosen dalam menangani kesulitan mahasiswa dalam perkuliahan (Nilai : 3.28 | 81.94 %)
18. Perhatian dosen terhadap kemajuan mahasiswa dalam perkuliahan (Nilai : 3.28 | 81.94 %)

Catatan :

Jumlah Peserta = 37 | Jumlah Peserta yang menjawab = 36

Keterangan Nilai : 1.00 - 1.75 = Kurang; 1.75 - 2.50 = Cukup; 2.50 - 3.25 = Baik; 3.35 - 4.00 = Sangat Baik

GRAFIK PENILAIAN MAHASISWA TERHADAP PERKULIAHAN SEMESTER GANJIL TAHUN AKADEMIK 2021/2022

Fakultas - Program Studi : MIPA - Farmasi
Mata Kuliah : Kimia Farmasi Analisis
Dosen : BERTHA RUSDI, S.SI., APT., M.SI., PH.D/ FARENDINA SUARANTIKA, S.FARM.,
M.S.FARM., APT
Kelas : C
Indeks Pembelajaran : 3.46

1 2 3 4

Keandalan (Reliability)

1. Kesiapan dan penguasaan dosen terhadap materi kuliah (Nilai : 3.53 | 88.24 %)
2. Kemampuan/kejelasan dosen dalam menyajikan materi kuliah (Nilai : 3.47 | 86.76 %)
3. Sosialisasi rencana pembelajaran/RPS (meliputi materi, metode pembelajaran, dan referensi) oleh dosen di awal perkuliahan (Nilai : 3.5 | 87.5 %)
4. Sosialisasi dan kontrak rencana penilaian (teknik, instrumen, kriteria, indikator, dan bobot penilaian) antara dosen dan mahasiswa di awal perkuliahan (Nilai : 3.5 | 87.5 %)
5. Ketersediaan bahan ajar/modul sebagai materi pembelajaran dari dosen (Nilai : 3.47 | 86.76 %)
6. Ketepatan waktu dosen saat proses pembelajaran (Nilai : 3.5 | 87.5 %)
7. Internalisasi nilai-nilai islam oleh dosen dalam proses pembelajaran (Nilai : 3.47 | 86.76 %)
8. Penggunaan fasilitas e-learning oleh dosen (Nilai : 3.5 | 87.5 %)
9. Variasi penggunaan aktifitas e-learning (modul, forum, kuis dan tugas) (Nilai : 3.5 | 87.5 %)

Daya Tanggap (Responsiveness)

10. Pengembalian hasil koreksi tugas/ujian dari dosen (Nilai : 3.32 | 83.09 %)
11. Kesempatan yang diberikan dosen kepada mahasiswa untuk diskusi dan tanya jawab (Nilai : 3.44 | 86.03 %)
12. Daya tanggap dosen pada aktifitas forum diskusi dalam e-learning (Nilai : 3.41 | 85.29 %)
13. Daya tanggap dosen dalam menginformasikan hasil kuis dan tugas dalam e-learning (Nilai : 3.41 | 85.29 %)

Kepastian (Assurance)

14. Kesesuaian materi yang disampaikan dengan RPS (Nilai : 3.47 | 86.76 %)
15. Kesesuaian tugas/ujian dengan materi yang disampaikan dosen dalam perkuliahan (Nilai : 3.44 | 86.03 %)
16. Kesesuaian proses penilaian dengan kontrak yang disampaikan di awal perkuliahan (Nilai : 3.44 | 86.03 %)

Empati (Empathy)

17. Kepedulian dosen dalam menangani kesulitan mahasiswa dalam perkuliahan (Nilai : 3.47 | 86.76 %)
18. Perhatian dosen terhadap kemajuan mahasiswa dalam perkuliahan (Nilai : 3.41 | 85.29 %)

Catatan :

Jumlah Peserta = 34 | Jumlah Peserta yang menjawab = 34

Keterangan Nilai : 1.00 - 1.75 = Kurang; 1.75 - 2.50 = Cukup; 2.50 - 3.25 = Baik; 3.35 - 4.00 = Sangat Baik

GRAFIK PENILAIAN MAHASISWA TERHADAP PERKULIAHAN SEMESTER GANJIL TAHUN AKADEMIK 2021/2022

Fakultas - Program Studi : MIPA - Farmasi
Mata Kuliah : Kimia Farmasi Analisis
Dosen : BERTHA RUSDI, S.SI., APT., M.SI., PH.D/ FARENDINA SUARANTIKA, S.FARM.,
M.S.FARM., APT
Kelas : D
Indeks Pembelajaran : 3.31

1 2 3 4

Keandalan (Reliability)

1. Kesiapan dan penguasaan dosen terhadap materi kuliah (Nilai : 3.47 | 86.72 %)
2. Kemampuan/kejelasan dosen dalam menyajikan materi kuliah (Nilai : 3.25 | 81.25 %)
3. Sosialisasi rencana pembelajaran/RPS (meliputi materi, metode pembelajaran, dan referensi) oleh dosen di awal perkuliahan (Nilai : 3.41 | 85.16 %)
4. Sosialisasi dan kontrak rencana penilaian (teknik, instrumen, kriteria, indikator, dan bobot penilaian) antara dosen dan mahasiswa di awal perkuliahan (Nilai : 3.34 | 83.59 %)
5. Ketersediaan bahan ajar/modul sebagai materi pembelajaran dari dosen (Nilai : 3.31 | 82.81 %)
6. Ketepatan waktu dosen saat proses pembelajaran (Nilai : 3.34 | 83.59 %)
7. Internalisasi nilai-nilai islam oleh dosen dalam proses pembelajaran (Nilai : 3.19 | 79.69 %)
8. Penggunaan fasilitas e-learning oleh dosen (Nilai : 3.38 | 84.38 %)
9. Variasi penggunaan aktifitas e-learning (modul, forum, kuis dan tugas) (Nilai : 3.5 | 87.5 %)

Daya Tanggap (Responsiveness)

10. Pengembalian hasil koreksi tugas/ujian dari dosen (Nilai : 2.91 | 72.66 %)
11. Kesempatan yang diberikan dosen kepada mahasiswa untuk diskusi dan tanya jawab (Nilai : 3.31 | 82.81 %)
12. Daya tanggap dosen pada aktifitas forum diskusi dalam e-learning (Nilai : 3.22 | 80.47 %)
13. Daya tanggap dosen dalam menginformasikan hasil kuis dan tugas dalam e-learning (Nilai : 3.22 | 80.47 %)

Kepastian (Assurance)

14. Kesesuaian materi yang disampaikan dengan RPS (Nilai : 3.5 | 87.5 %)
15. Kesesuaian tugas/ujian dengan materi yang disampaikan dosen dalam perkuliahan (Nilai : 3.38 | 84.38 %)
16. Kesesuaian proses penilaian dengan kontrak yang disampaikan di awal perkuliahan (Nilai : 3.41 | 85.16 %)

Empati (Emphaty)

17. Kepedulian dosen dalam menangani kesulitan mahasiswa dalam perkuliahan (Nilai : 3.16 | 78.91 %)
18. Perhatian dosen terhadap kemajuan mahasiswa dalam perkuliahan (Nilai : 3.22 | 80.47 %)

Catatan :

Jumlah Peserta = 31 | Jumlah Peserta yang menjawab = 31

Keterangan Nilai : 1.00 - 1.75 = Kurang; 1.75 - 2.50 = Cukup; 2.50 - 3.25 = Baik; 3.35 - 4.00 = Sangat Baik

GRAFIK PENILAIAN MAHASISWA TERHADAP PERKULIAHAN SEMESTER GANJIL TAHUN AKADEMIK 2021/2022

Fakultas - Program Studi : MIPA - Farmasi
 Mata Kuliah : Kimia Farmasi Analisis
 Dosen : BERTHA RUSDI, S.SI., APT., M.SI., PH.D/ FARENDINA SUARANTIKA, S.FARM., M.S.FARM., APT
 Kelas : E
 Indeks Pembelajaran : 3.38



Keandalan (Reliability)

1. Kesiapan dan penguasaan dosen terhadap materi kuliah (Nilai : 3.44 | 86.03 %)
2. Kemampuan/kejelasan dosen dalam menyajikan materi kuliah (Nilai : 3.44 | 86.03 %)
3. Sosialisasi rencana pembelajaran/RPS (meliputi materi, metode pembelajaran, dan referensi) oleh dosen di awal perkuliahan (Nilai : 3.38 | 84.56 %)
4. Sosialisasi dan kontrak rencana penilaian (teknik, instrumen, kriteria, indikator, dan bobot penilaian) antara dosen dan mahasiswa di awal perkuliahan (Nilai : 3.44 | 86.03 %)
5. Ketersediaan bahan ajar/modul sebagai materi pembelajaran dari dosen (Nilai : 3.41 | 85.29 %)
6. Ketepatan waktu dosen saat proses pembelajaran (Nilai : 3.41 | 85.29 %)
7. Internalisasi nilai-nilai islam oleh dosen dalam proses pembelajaran (Nilai : 3.32 | 83.09 %)
8. Penggunaan fasilitas e-learning oleh dosen (Nilai : 3.38 | 84.56 %)
9. Variasi penggunaan aktifitas e-learning (modul, forum, kuis dan tugas) (Nilai : 3.38 | 84.56 %)

Daya Tanggap (Responsiveness)

10. Pengembalian hasil koreksi tugas/ujian dari dosen (Nilai : 3.21 | 80.15 %)
11. Kesempatan yang diberikan dosen kepada mahasiswa untuk diskusi dan tanya jawab (Nilai : 3.35 | 83.82 %)
12. Daya tanggap dosen pada aktifitas forum diskusi dalam e-learning (Nilai : 3.26 | 81.62 %)
13. Daya tanggap dosen dalam menginformasikan hasil kuis dan tugas dalam e-learning (Nilai : 3.29 | 82.35 %)

Kepastian (Assurance)

14. Kesesuaian materi yang disampaikan dengan RPS (Nilai : 3.44 | 86.03 %)
15. Kesesuaian tugas/ujian dengan materi yang disampaikan dosen dalam perkuliahan (Nilai : 3.41 | 85.29 %)
16. Kesesuaian proses penilaian dengan kontrak yang disampaikan di awal perkuliahan (Nilai : 3.41 | 85.29 %)

Empati (Emphaty)

17. Kepedulian dosen dalam menangani kesulitan mahasiswa dalam perkuliahan (Nilai : 3.41 | 85.29 %)
18. Perhatian dosen terhadap kemajuan mahasiswa dalam perkuliahan (Nilai : 3.35 | 83.82 %)

Catatan :
 Jumlah Peserta = 37 | Jumlah Peserta yang menjawab = 34

Keterangan Nilai : 1.00 - 1.75 = Kurang; 1.75 - 2.50 = Cukup; 2.50 - 3.25 = Baik; 3.35 - 4.00 = Sangat Baik

GRAFIK PENILAIAN MAHASISWA TERHADAP PERKULIAHAN SEMESTER GANJIL TAHUN AKADEMIK 2021/2022

Fakultas - Program Studi : MIPA - Farmasi
Mata Kuliah : Prak. Kimia Farmasi Analisis
Dosen : TAUFIK MUHAMMAD FAKIH, S.FARM., M.S.FARM., APT
Kelas : A
Indeks Pembelajaran : 3.43

1 2 3 4

Keandalan (Reliability)

1. Kesiapan dan penguasaan dosen terhadap materi kuliah (Nilai : 3.46 | 86.54 %)
2. Kemampuan/kejelasan dosen dalam menyajikan materi kuliah (Nilai : 3.41 | 85.26 %)
3. Sosialisasi rencana pembelajaran/RPS (meliputi materi, metode pembelajaran, dan referensi) oleh dosen di awal perkuliahan (Nilai : 3.41 | 85.26 %)
4. Sosialisasi dan kontrak rencana penilaian (teknik, instrumen, kriteria, indikator, dan bobot penilaian) antara dosen dan mahasiswa di awal perkuliahan (Nilai : 3.46 | 86.54 %)
5. Ketersediaan bahan ajar/modul sebagai materi pembelajaran dari dosen (Nilai : 3.46 | 86.54 %)
6. Ketepatan waktu dosen saat proses pembelajaran (Nilai : 3.46 | 86.54 %)
7. Internalisasi nilai-nilai islam oleh dosen dalam proses pembelajaran (Nilai : 3.31 | 82.69 %)
8. Penggunaan fasilitas e-learning oleh dosen (Nilai : 3.49 | 87.18 %)
9. Variasi penggunaan aktifitas e-learning (modul, forum, kuis dan tugas) (Nilai : 3.51 | 87.82 %)

Daya Tanggap (Responsiveness)

10. Pengembalian hasil koreksi tugas/ujian dari dosen (Nilai : 3.36 | 83.97 %)
11. Kesempatan yang diberikan dosen kepada mahasiswa untuk diskusi dan tanya jawab (Nilai : 3.54 | 88.46 %)
12. Daya tanggap dosen pada aktifitas forum diskusi dalam e-learning (Nilai : 3.41 | 85.26 %)
13. Daya tanggap dosen dalam menginformasikan hasil kuis dan tugas dalam e-learning (Nilai : 3.36 | 83.97 %)

Kepastian (Assurance)

14. Kesesuaian materi yang disampaikan dengan RPS (Nilai : 3.46 | 86.54 %)
15. Kesesuaian tugas/ujian dengan materi yang disampaikan dosen dalam perkuliahan (Nilai : 3.44 | 85.9 %)
16. Kesesuaian proses penilaian dengan kontrak yang disampaikan di awal perkuliahan (Nilai : 3.46 | 86.54 %)

Empati (Emphaty)

17. Kepedulian dosen dalam menangani kesulitan mahasiswa dalam perkuliahan (Nilai : 3.38 | 84.62 %)
18. Perhatian dosen terhadap kemajuan mahasiswa dalam perkuliahan (Nilai : 3.33 | 83.33 %)

Catatan :

Jumlah Peserta = 39 | Jumlah Peserta yang menjawab = 39

Keterangan Nilai : 1.00 - 1.75 = Kurang; 1.75 - 2.50 = Cukup; 2.50 - 3.25 = Baik; 3.35 - 4.00 = Sangat Baik

GRAFIK PENILAIAN MAHASISWA TERHADAP PERKULIAHAN SEMESTER GANJIL TAHUN AKADEMIK 2021/2022

Fakultas - Program Studi : MIPA - Farmasi
Mata Kuliah : Prak. Kimia Farmasi Analisis
Dosen : TAUFIK MUHAMMAD FAKIH, S.FARM., M.S.FARM., APT
Kelas : B
Indeks Pembelajaran : 3.29

1 2 3 4

Keandalan (Reliability)

1. Kesiapan dan penguasaan dosen terhadap materi kuliah (Nilai : 3.33 | 83.33 %)
2. Kemampuan/kejelasan dosen dalam menyajikan materi kuliah (Nilai : 3.31 | 82.64 %)
3. Sosialisasi rencana pembelajaran/RPS (meliputi materi, metode pembelajaran, dan referensi) oleh dosen di awal perkuliahan (Nilai : 3.31 | 82.64 %)
4. Sosialisasi dan kontrak rencana penilaian (teknik, instrumen, kriteria, indikator, dan bobot penilaian) antara dosen dan mahasiswa di awal perkuliahan (Nilai : 3.31 | 82.64 %)
5. Ketersediaan bahan ajar/modul sebagai materi pembelajaran dari dosen (Nilai : 3.36 | 84.03 %)
6. Ketepatan waktu dosen saat proses pembelajaran (Nilai : 3.36 | 84.03 %)
7. Internalisasi nilai-nilai islam oleh dosen dalam proses pembelajaran (Nilai : 3.19 | 79.86 %)
8. Penggunaan fasilitas e-learning oleh dosen (Nilai : 3.31 | 82.64 %)
9. Variasi penggunaan aktifitas e-learning (modul, forum, kuis dan tugas) (Nilai : 3.39 | 84.72 %)

Daya Tanggap (Responsiveness)

10. Pengembalian hasil koreksi tugas/ujian dari dosen (Nilai : 3.22 | 80.56 %)
11. Kesempatan yang diberikan dosen kepada mahasiswa untuk diskusi dan tanya jawab (Nilai : 3.31 | 82.64 %)
12. Daya tanggap dosen pada aktifitas forum diskusi dalam e-learning (Nilai : 3.25 | 81.25 %)
13. Daya tanggap dosen dalam menginformasikan hasil kuis dan tugas dalam e-learning (Nilai : 3.25 | 81.25 %)

Kepastian (Assurance)

14. Kesesuaian materi yang disampaikan dengan RPS (Nilai : 3.28 | 81.94 %)
15. Kesesuaian tugas/ujian dengan materi yang disampaikan dosen dalam perkuliahan (Nilai : 3.33 | 83.33 %)
16. Kesesuaian proses penilaian dengan kontrak yang disampaikan di awal perkuliahan (Nilai : 3.28 | 81.94 %)

Empati (Emphaty)

17. Kepedulian dosen dalam menangani kesulitan mahasiswa dalam perkuliahan (Nilai : 3.17 | 79.17 %)
18. Perhatian dosen terhadap kemajuan mahasiswa dalam perkuliahan (Nilai : 3.19 | 79.86 %)

Catatan :

Jumlah Peserta = 37 | Jumlah Peserta yang menjawab = 36

Keterangan Nilai : 1.00 - 1.75 = Kurang; 1.75 - 2.50 = Cukup; 2.50 - 3.25 = Baik; 3.25 - 4.00 = Sangat Baik

GRAFIK PENILAIAN MAHASISWA TERHADAP PERKULIAHAN SEMESTER GANJIL TAHUN AKADEMIK 2021/2022

Fakultas - Program Studi : MIPA - Farmasi
Mata Kuliah : Prak. Kimia Farmasi Analisis
Dosen : TAUFIK MUHAMMAD FAKIH, S.FARM., M.S.FARM., APT
Kelas : C
Indeks Pembelajaran : 3.47

1 2 3 4

Keandalan (Reliability)

1. Kesiapan dan penguasaan dosen terhadap materi kuliah (Nilai : 3.47 | 86.72 %)
2. Kemampuan/kejelasan dosen dalam menyajikan materi kuliah (Nilai : 3.47 | 86.72 %)
3. Sosialisasi rencana pembelajaran/RPS (meliputi materi, metode pembelajaran, dan referensi) oleh dosen di awal perkuliahan (Nilai : 3.47 | 86.72 %)
4. Sosialisasi dan kontrak rencana penilaian (teknik, instrumen, kriteria, indikator, dan bobot penilaian) antara dosen dan mahasiswa di awal perkuliahan (Nilai : 3.5 | 87.5 %)
5. Ketersediaan bahan ajar/modul sebagai materi pembelajaran dari dosen (Nilai : 3.53 | 88.28 %)
6. Ketepatan waktu dosen saat proses pembelajaran (Nilai : 3.53 | 88.28 %)
7. Internalisasi nilai-nilai islam oleh dosen dalam proses pembelajaran (Nilai : 3.41 | 85.16 %)
8. Penggunaan fasilitas e-learning oleh dosen (Nilai : 3.59 | 89.84 %)
9. Variasi penggunaan aktifitas e-learning (modul, forum, kuis dan tugas) (Nilai : 3.59 | 89.84 %)

Daya Tanggap (Responsiveness)

10. Pengembalian hasil koreksi tugas/ujian dari dosen (Nilai : 3.44 | 85.94 %)
11. Kesempatan yang diberikan dosen kepada mahasiswa untuk diskusi dan tanya jawab (Nilai : 3.44 | 85.94 %)
12. Daya tanggap dosen pada aktifitas forum diskusi dalam e-learning (Nilai : 3.41 | 85.16 %)
13. Daya tanggap dosen dalam menginformasikan hasil kuis dan tugas dalam e-learning (Nilai : 3.44 | 85.94 %)

Kepastian (Assurance)

14. Kesesuaian materi yang disampaikan dengan RPS (Nilai : 3.47 | 86.72 %)
15. Kesesuaian tugas/ujian dengan materi yang disampaikan dosen dalam perkuliahan (Nilai : 3.47 | 86.72 %)
16. Kesesuaian proses penilaian dengan kontrak yang disampaikan di awal perkuliahan (Nilai : 3.44 | 85.94 %)

Empati (Emphaty)

17. Kepedulian dosen dalam menangani kesulitan mahasiswa dalam perkuliahan (Nilai : 3.38 | 84.38 %)
18. Perhatian dosen terhadap kemajuan mahasiswa dalam perkuliahan (Nilai : 3.38 | 84.38 %)

Catatan :

Jumlah Peserta = 32 | Jumlah Peserta yang menjawab = 32

Keterangan Nilai : 1.00 - 1.75 = Kurang; 1.75 - 2.50 = Cukup; 2.50 - 3.25 = Baik; 3.35 - 4.00 = Sangat Baik

GRAFIK PENILAIAN MAHASISWA TERHADAP PERKULIAHAN SEMESTER GANJIL TAHUN AKADEMIK 2021/2022

Fakultas - Program Studi : MIPA - Farmasi
Mata Kuliah : Prak. Kimia Farmasi Analisis
Dosen : TAUFIK MUHAMMAD FAKIH, S.FARM., M.S.FARM., APT
Kelas : D
Indeks Pembelajaran : 3.22

1 2 3 4

Keandalan (Reliability)

1. Kesiapan dan penguasaan dosen terhadap materi kuliah (Nilai : 3.41 | 85.34 %)
2. Kemampuan/kejelasan dosen dalam menyajikan materi kuliah (Nilai : 3.21 | 80.17 %)
3. Sosialisasi rencana pembelajaran/RPS (meliputi materi, metode pembelajaran, dan referensi) oleh dosen di awal perkuliahan (Nilai : 3.17 | 79.31 %)
4. Sosialisasi dan kontrak rencana penilaian (teknik, instrumen, kriteria, indikator, dan bobot penilaian) antara dosen dan mahasiswa di awal perkuliahan (Nilai : 3.24 | 81.03 %)
5. Ketersediaan bahan ajar/modul sebagai materi pembelajaran dari dosen (Nilai : 3.34 | 83.62 %)
6. Ketepatan waktu dosen saat proses pembelajaran (Nilai : 3.28 | 81.9 %)
7. Internalisasi nilai-nilai islam oleh dosen dalam proses pembelajaran (Nilai : 3.07 | 76.72 %)
8. Penggunaan fasilitas e-learning oleh dosen (Nilai : 3.38 | 84.48 %)
9. Variasi penggunaan aktifitas e-learning (modul, forum, kuis dan tugas) (Nilai : 3.45 | 86.21 %)

Daya Tanggap (Responsiveness)

10. Pengembalian hasil koreksi tugas/ujian dari dosen (Nilai : 3 | 75 %)
11. Kesempatan yang diberikan dosen kepada mahasiswa untuk diskusi dan tanya jawab (Nilai : 3.31 | 82.76 %)
12. Daya tanggap dosen pada aktifitas forum diskusi dalam e-learning (Nilai : 3.1 | 77.59 %)
13. Daya tanggap dosen dalam menginformasikan hasil kuis dan tugas dalam e-learning (Nilai : 3.1 | 77.59 %)

Kepastian (Assurance)

14. Kesesuaian materi yang disampaikan dengan RPS (Nilai : 3.31 | 82.76 %)
15. Kesesuaian tugas/ujian dengan materi yang disampaikan dosen dalam perkuliahan (Nilai : 3.28 | 81.9 %)
16. Kesesuaian proses penilaian dengan kontrak yang disampaikan di awal perkuliahan (Nilai : 3.24 | 81.03 %)

Empati (Emphaty)

17. Kepedulian dosen dalam menangani kesulitan mahasiswa dalam perkuliahan (Nilai : 2.97 | 74.14 %)
18. Perhatian dosen terhadap kemajuan mahasiswa dalam perkuliahan (Nilai : 3.03 | 75.86 %)

Catatan :

Jumlah Peserta = 29 | Jumlah Peserta yang menjawab = 29

Keterangan Nilai : 1.00 - 1.75 = Kurang; 1.75 - 2.50 = Cukup; 2.50 - 3.25 = Baik; 3.35 - 4.00 = Sangat Baik

GRAFIK PENILAIAN MAHASISWA TERHADAP PERKULIAHAN SEMESTER GANJIL TAHUN AKADEMIK 2021/2022

Fakultas - Program Studi : MIPA - Farmasi

Mata Kuliah : Prak. Kimia Farmasi Analisis

Dosen : TAUFIK MUHAMMAD FAKIH, S.FARM., M.S.FARM., APT

Kelas : E

Indeks Pembelajaran : 3.28

1 2 3 4

Keandalan (Reliability)

1. Kesiapan dan penguasaan dosen terhadap materi kuliah (Nilai : 3.31 | 82.81 %)
2. Kemampuan/kejelasan dosen dalam menyajikan materi kuliah (Nilai : 3.28 | 82.03 %)
3. Sosialisasi rencana pembelajaran/RPS (meliputi materi, metode pembelajaran, dan referensi) oleh dosen di awal perkuliahan (Nilai : 3.25 | 81.25 %)
4. Sosialisasi dan kontrak rencana penilaian (teknik, instrumen, kriteria, indikator, dan bobot penilaian) antara dosen dan mahasiswa di awal perkuliahan (Nilai : 3.28 | 82.03 %)
5. Ketersediaan bahan ajar/modul sebagai materi pembelajaran dari dosen (Nilai : 3.31 | 82.81 %)
6. Ketepatan waktu dosen saat proses pembelajaran (Nilai : 3.31 | 82.81 %)
7. Internalisasi nilai-nilai islam oleh dosen dalam proses pembelajaran (Nilai : 3.16 | 78.91 %)
8. Penggunaan fasilitas e-learning oleh dosen (Nilai : 3.41 | 85.16 %)
9. Variasi penggunaan aktifitas e-learning (modul, forum, kuis dan tugas) (Nilai : 3.31 | 82.81 %)

Daya Tanggap (Responsiveness)

10. Pengembalian hasil koreksi tugas/ujian dari dosen (Nilai : 3.25 | 81.25 %)
11. Kesempatan yang diberikan dosen kepada mahasiswa untuk diskusi dan tanya jawab (Nilai : 3.25 | 81.25 %)
12. Daya tanggap dosen pada aktifitas forum diskusi dalam e-learning (Nilai : 3.22 | 80.47 %)
13. Daya tanggap dosen dalam menginformasikan hasil kuis dan tugas dalam e-learning (Nilai : 3.28 | 82.03 %)

Kepastian (Assurance)

14. Kesesuaian materi yang disampaikan dengan RPS (Nilai : 3.31 | 82.81 %)
15. Kesesuaian tugas/ujian dengan materi yang disampaikan dosen dalam perkuliahan (Nilai : 3.34 | 83.59 %)
16. Kesesuaian proses penilaian dengan kontrak yang disampaikan di awal perkuliahan (Nilai : 3.28 | 82.03 %)

Empati (Emphaty)

17. Kepedulian dosen dalam menangani kesulitan mahasiswa dalam perkuliahan (Nilai : 3.25 | 81.25 %)
18. Perhatian dosen terhadap kemajuan mahasiswa dalam perkuliahan (Nilai : 3.28 | 82.03 %)

Catatan :

Jumlah Peserta = 34 | Jumlah Peserta yang menjawab = 32

Keterangan Nilai : 1.00 - 1.75 = Kurang; 1.75 - 2.50 = Cukup; 2.50 - 3.25 = Baik; 3.35 - 4.00 = Sangat Baik

GRAFIK PENILAIAN MAHASISWA TERHADAP PERKULIAHAN SEMESTER GANJIL TAHUN AKADEMIK 2021/2022

Fakultas - Program Studi : MIPA - Farmasi

Mata Kuliah : Kimia Klinik

Dosen : BERTHA RUSDI, S.Si., APT., M.Si., PH.D/ DR. UMI YUNIARNI, M.Si., APT.

Kelas : A

Indeks Pembelajaran : 3.33

1 2 3 4

Keandalan (Reliability)

1. Kesiapan dan penguasaan dosen terhadap materi kuliah (Nilai : 3.35 | 83.78 %)
2. Kemampuan/kejelasan dosen dalam menyajikan materi kuliah (Nilai : 3.38 | 84.46 %)
3. Sosialisasi rencana pembelajaran/RPS (meliputi materi, metode pembelajaran, dan referensi) oleh dosen di awal perkuliahan (Nilai : 3.35 | 83.78 %)
4. Sosialisasi dan kontrak rencana penilaian (teknik, instrumen, kriteria, indikator, dan bobot penilaian) antara dosen dan mahasiswa di awal perkuliahan (Nilai : 3.35 | 83.78 %)
5. Ketersediaan bahan ajar/modul sebagai materi pembelajaran dari dosen (Nilai : 3.32 | 83.11 %)
6. Ketepatan waktu dosen saat proses pembelajaran (Nilai : 3.38 | 84.46 %)
7. Internalisasi nilai-nilai islam oleh dosen dalam proses pembelajaran (Nilai : 3.3 | 82.43 %)
8. Penggunaan fasilitas e-learning oleh dosen (Nilai : 3.41 | 85.14 %)
9. Variasi penggunaan aktifitas e-learning (modul, forum, kuis dan tugas) (Nilai : 3.43 | 85.81 %)

Daya Tanggap (Responsiveness)

10. Pengembalian hasil koreksi tugas/ujian dari dosen (Nilai : 3.19 | 79.73 %)
11. Kesempatan yang diberikan dosen kepada mahasiswa untuk diskusi dan tanya jawab (Nilai : 3.3 | 82.43 %)
12. Daya tanggap dosen pada aktifitas forum diskusi dalam e-learning (Nilai : 3.19 | 79.73 %)
13. Daya tanggap dosen dalam menginformasikan hasil kuis dan tugas dalam e-learning (Nilai : 3.3 | 82.43 %)

Kepastian (Assurance)

14. Kesesuaian materi yang disampaikan dengan RPS (Nilai : 3.38 | 84.46 %)
15. Kesesuaian tugas/ujian dengan materi yang disampaikan dosen dalam perkuliahan (Nilai : 3.38 | 84.46 %)
16. Kesesuaian proses penilaian dengan kontrak yang disampaikan di awal perkuliahan (Nilai : 3.32 | 83.11 %)

Empati (Emphaty)

17. Kepedulian dosen dalam menangani kesulitan mahasiswa dalam perkuliahan (Nilai : 3.3 | 82.43 %)
18. Perhatian dosen terhadap kemajuan mahasiswa dalam perkuliahan (Nilai : 3.27 | 81.76 %)

Catatan :

Jumlah Peserta = 37 | Jumlah Peserta yang menjawab = 37

Keterangan Nilai : 1.00 - 1.75 = Kurang; 1.75 - 2.50 = Cukup; 2.50 - 3.25 = Baik; 3.35 - 4.00 = Sangat Baik

GRAFIK PENILAIAN MAHASISWA TERHADAP PERKULIAHAN SEMESTER GANJIL TAHUN AKADEMIK 2021/2022

Fakultas - Program Studi : MIPA - Farmasi

Mata Kuliah : Kimia Klinik

Dosen : BERTHA RUSDI, S.SI., APT., M.SI., PH.D/ DR. UMI YUNIARNI, M.SI., APT.

Kelas : B

Indeks Pembelajaran : 3.24

1 2 3 4

Keandalan (Reliability)

1. Kesiapan dan penguasaan dosen terhadap materi kuliah (Nilai : 3.38 | 84.38 %)
2. Kemampuan/kejelasan dosen dalam menyajikan materi kuliah (Nilai : 3.3 | 82.5 %)
3. Sosialisasi rencana pembelajaran/RPS (meliputi materi, metode pembelajaran, dan referensi) oleh dosen di awal perkuliahan (Nilai : 3.28 | 81.88 %)
4. Sosialisasi dan kontrak rencana penilaian (teknik, instrumen, kriteria, indikator, dan bobot penilaian) antara dosen dan mahasiswa di awal perkuliahan (Nilai : 3.2 | 80 %)
5. Ketersediaan bahan ajar/modul sebagai materi pembelajaran dari dosen (Nilai : 3.28 | 81.88 %)
6. Ketepatan waktu dosen saat proses pembelajaran (Nilai : 3.28 | 81.88 %)
7. Internalisasi nilai-nilai islam oleh dosen dalam proses pembelajaran (Nilai : 3.23 | 80.63 %)
8. Penggunaan fasilitas e-learning oleh dosen (Nilai : 3.35 | 83.75 %)
9. Variasi penggunaan aktifitas e-learning (modul, forum, kuis dan tugas) (Nilai : 3.38 | 84.38 %)

Daya Tanggap (Responsiveness)

10. Pengembalian hasil koreksi tugas/ujian dari dosen (Nilai : 3.1 | 77.5 %)
11. Kesempatan yang diberikan dosen kepada mahasiswa untuk diskusi dan tanya jawab (Nilai : 3.18 | 79.38 %)
12. Daya tanggap dosen pada aktifitas forum diskusi dalam e-learning (Nilai : 3.13 | 78.13 %)
13. Daya tanggap dosen dalam menginformasikan hasil kuis dan tugas dalam e-learning (Nilai : 3.1 | 77.5 %)

Kepastian (Assurance)

14. Kesesuaian materi yang disampaikan dengan RPS (Nilai : 3.28 | 81.88 %)
15. Kesesuaian tugas/ujian dengan materi yang disampaikan dosen dalam perkuliahan (Nilai : 3.3 | 82.5 %)
16. Kesesuaian proses penilaian dengan kontrak yang disampaikan di awal perkuliahan (Nilai : 3.28 | 81.88 %)

Empati (Emphaty)

17. Kepedulian dosen dalam menangani kesulitan mahasiswa dalam perkuliahan (Nilai : 3.18 | 79.38 %)
18. Perhatian dosen terhadap kemajuan mahasiswa dalam perkuliahan (Nilai : 3.18 | 79.38 %)

Catatan :

Jumlah Peserta = 40 | Jumlah Peserta yang menjawab = 40

Keterangan Nilai : 1.00 - 1.75 = Kurang; 1.75 - 2.50 = Cukup; 2.50 - 3.25 = Baik; 3.35 - 4.00 = Sangat Baik

GRAFIK PENILAIAN MAHASISWA TERHADAP PERKULIAHAN SEMESTER GANJIL TAHUN AKADEMIK 2021/2022

Fakultas - Program Studi : MIPA - Farmasi
Mata Kuliah : Kimia Klinik
Dosen : DR. UMI YUNIARNI, M.SI., APT./ BERTHA RUSDI, S.SI., APT., M.SI., PH.D
Kelas : C
Indeks Pembelajaran : 3.25

1 2 3 4

Keandalan (Reliability)

1. Kesiapan dan penguasaan dosen terhadap materi kuliah (Nilai : 3.25 | 81.25 %)
2. Kemampuan/kejelasan dosen dalam menyajikan materi kuliah (Nilai : 3.25 | 81.25 %)
3. Sosialisasi rencana pembelajaran/RPS (meliputi materi, metode pembelajaran, dan referensi) oleh dosen di awal perkuliahan (Nilai : 3.25 | 81.25 %)
4. Sosialisasi dan kontrak rencana penilaian (teknik, instrumen, kriteria, indikator, dan bobot penilaian) antara dosen dan mahasiswa di awal perkuliahan (Nilai : 3.15 | 78.75 %)
5. Ketersediaan bahan ajar/modul sebagai materi pembelajaran dari dosen (Nilai : 3.28 | 81.88 %)
6. Ketepatan waktu dosen saat proses pembelajaran (Nilai : 3.28 | 81.88 %)
7. Internalisasi nilai-nilai islam oleh dosen dalam proses pembelajaran (Nilai : 3.13 | 78.13 %)
8. Penggunaan fasilitas e-learning oleh dosen (Nilai : 3.3 | 82.5 %)
9. Variasi penggunaan aktifitas e-learning (modul, forum, kuis dan tugas) (Nilai : 3.28 | 81.88 %)

Daya Tanggap (Responsiveness)

10. Pengembalian hasil koreksi tugas/ujian dari dosen (Nilai : 3.28 | 81.88 %)
11. Kesempatan yang diberikan dosen kepada mahasiswa untuk diskusi dan tanya jawab (Nilai : 3.3 | 82.5 %)
12. Daya tanggap dosen pada aktifitas forum diskusi dalam e-learning (Nilai : 3.28 | 81.88 %)
13. Daya tanggap dosen dalam menginformasikan hasil kuis dan tugas dalam e-learning (Nilai : 3.25 | 81.25 %)

Kepastian (Assurance)

14. Kesesuaian materi yang disampaikan dengan RPS (Nilai : 3.28 | 81.88 %)
15. Kesesuaian tugas/ujian dengan materi yang disampaikan dosen dalam perkuliahan (Nilai : 3.25 | 81.25 %)
16. Kesesuaian proses penilaian dengan kontrak yang disampaikan di awal perkuliahan (Nilai : 3.23 | 80.63 %)

Empati (Emphaty)

17. Kepedulian dosen dalam menangani kesulitan mahasiswa dalam perkuliahan (Nilai : 3.23 | 80.63 %)
18. Perhatian dosen terhadap kemajuan mahasiswa dalam perkuliahan (Nilai : 3.25 | 81.25 %)

Catatan :

Jumlah Peserta = 41 | Jumlah Peserta yang menjawab = 40

Keterangan Nilai : 1.00 - 1.75 = Kurang; 1.75 - 2.50 = Cukup; 2.50 - 3.25 = Baik; 3.35 - 4.00 = Sangat Baik

GRAFIK PENILAIAN MAHASISWA TERHADAP PERKULIAHAN SEMESTER GANJIL TAHUN AKADEMIK 2021/2022

Fakultas - Program Studi : MIPA - Farmasi

Mata Kuliah : Kimia Klinik

Dosen : DR. UMI YUNIARNI, M.SI., APT./ BERTHA RUSDI, S.SI., APT., M.SI., PH.D

Kelas : D

Indeks Pembelajaran : 3.34

1 2 3 4

Keandalan (Reliability)

1. Kesiapan dan penguasaan dosen terhadap materi kuliah (Nilai : 3.48 | 87.12 %)
2. Kemampuan/kejelasan dosen dalam menyajikan materi kuliah (Nilai : 3.36 | 84.09 %)
3. Sosialisasi rencana pembelajaran/RPS (meliputi materi, metode pembelajaran, dan referensi) oleh dosen di awal perkuliahan (Nilai : 3.39 | 84.85 %)
4. Sosialisasi dan kontrak rencana penilaian (teknik, instrumen, kriteria, indikator, dan bobot penilaian) antara dosen dan mahasiswa di awal perkuliahan (Nilai : 3.42 | 85.61 %)
5. Ketersediaan bahan ajar/modul sebagai materi pembelajaran dari dosen (Nilai : 3.39 | 84.85 %)
6. Ketepatan waktu dosen saat proses pembelajaran (Nilai : 3.36 | 84.09 %)
7. Internalisasi nilai-nilai islam oleh dosen dalam proses pembelajaran (Nilai : 3.21 | 80.3 %)
8. Penggunaan fasilitas e-learning oleh dosen (Nilai : 3.36 | 84.09 %)
9. Variasi penggunaan aktifitas e-learning (modul, forum, kuis dan tugas) (Nilai : 3.42 | 85.61 %)

Daya Tanggap (Responsiveness)

10. Pengembalian hasil koreksi tugas/ujian dari dosen (Nilai : 3.15 | 78.79 %)
11. Kesempatan yang diberikan dosen kepada mahasiswa untuk diskusi dan tanya jawab (Nilai : 3.33 | 83.33 %)
12. Daya tanggap dosen pada aktifitas forum diskusi dalam e-learning (Nilai : 3.27 | 81.82 %)
13. Daya tanggap dosen dalam menginformasikan hasil kuis dan tugas dalam e-learning (Nilai : 3.18 | 79.55 %)

Kepastian (Assurance)

14. Kesesuaian materi yang disampaikan dengan RPS (Nilai : 3.33 | 83.33 %)
15. Kesesuaian tugas/ujian dengan materi yang disampaikan dosen dalam perkuliahan (Nilai : 3.39 | 84.85 %)
16. Kesesuaian proses penilaian dengan kontrak yang disampaikan di awal perkuliahan (Nilai : 3.36 | 84.09 %)

Empati (Emphaty)

17. Kepedulian dosen dalam menangani kesulitan mahasiswa dalam perkuliahan (Nilai : 3.3 | 82.58 %)
18. Perhatian dosen terhadap kemajuan mahasiswa dalam perkuliahan (Nilai : 3.3 | 82.58 %)

Catatan :

Jumlah Peserta = 33 | Jumlah Peserta yang menjawab = 33

Keterangan Nilai : 1.00 - 1.75 = Kurang; 1.75 - 2.50 = Cukup; 2.50 - 3.25 = Baik; 3.35 - 4.00 = Sangat Baik

GRAFIK PENILAIAN MAHASISWA TERHADAP PERKULIAHAN SEMESTER GANJIL TAHUN AKADEMIK 2021/2022

Fakultas - Program Studi : MIPA - Farmasi
Mata Kuliah : Peng. & Validasi Metode Analisis
Dosen : HILDA APRILIA, S.SI., APT., M.SI.
Kelas : A
Indeks Pembelajaran : 3.31

1 2 3 4

Keandalan (Reliability)

1. Kesiapan dan penguasaan dosen terhadap materi kuliah (Nilai : 3.37 | 84.15 %)
2. Kemampuan/kejelasan dosen dalam menyajikan materi kuliah (Nilai : 3.39 | 84.76 %)
3. Sosialisasi rencana pembelajaran/RPS (meliputi materi, metode pembelajaran, dan referensi) oleh dosen di awal perkuliahan (Nilai : 3.37 | 84.15 %)
4. Sosialisasi dan kontrak rencana penilaian (teknik, instrumen, kriteria, indikator, dan bobot penilaian) antara dosen dan mahasiswa di awal perkuliahan (Nilai : 3.32 | 82.93 %)
5. Ketersediaan bahan ajar/modul sebagai materi pembelajaran dari dosen (Nilai : 3.34 | 83.54 %)
6. Ketepatan waktu dosen saat proses pembelajaran (Nilai : 3.32 | 82.93 %)
7. Internalisasi nilai-nilai islam oleh dosen dalam proses pembelajaran (Nilai : 3.29 | 82.32 %)
8. Penggunaan fasilitas e-learning oleh dosen (Nilai : 3.34 | 83.54 %)
9. Variasi penggunaan aktifitas e-learning (modul, forum, kuis dan tugas) (Nilai : 3.37 | 84.15 %)

Daya Tanggap (Responsiveness)

10. Pengembalian hasil koreksi tugas/ujian dari dosen (Nilai : 3.15 | 78.66 %)
11. Kesempatan yang diberikan dosen kepada mahasiswa untuk diskusi dan tanya jawab (Nilai : 3.27 | 81.71 %)
12. Daya tanggap dosen pada aktifitas forum diskusi dalam e-learning (Nilai : 3.24 | 81.1 %)
13. Daya tanggap dosen dalam menginformasikan hasil kuis dan tugas dalam e-learning (Nilai : 3.32 | 82.93 %)

Kepastian (Assurance)

14. Kesesuaian materi yang disampaikan dengan RPS (Nilai : 3.34 | 83.54 %)
15. Kesesuaian tugas/ujian dengan materi yang disampaikan dosen dalam perkuliahan (Nilai : 3.34 | 83.54 %)
16. Kesesuaian proses penilaian dengan kontrak yang disampaikan di awal perkuliahan (Nilai : 3.29 | 82.32 %)

Empati (Emphaty)

17. Kepedulian dosen dalam menangani kesulitan mahasiswa dalam perkuliahan (Nilai : 3.27 | 81.71 %)
18. Perhatian dosen terhadap kemajuan mahasiswa dalam perkuliahan (Nilai : 3.32 | 82.93 %)

Catatan :

Jumlah Peserta = 41 | Jumlah Peserta yang menjawab = 41

Keterangan Nilai : 1.00 - 1.75 = Kurang; 1.75 - 2.50 = Cukup; 2.50 - 3.25 = Baik; 3.35 - 4.00 = Sangat Baik

GRAFIK PENILAIAN MAHASISWA TERHADAP PERKULIAHAN SEMESTER GANJIL TAHUN AKADEMIK 2021/2022

Fakultas - Program Studi : MIPA - Farmasi
Mata Kuliah : Peng. & Validasi Metode Analisis
Dosen : TAUFIK MUHAMMAD FAKIH, S.FARM., M.S.FARM., APT
Kelas : B
Indeks Pembelajaran : 3.01

1 2 3 4

Keandalan (Reliability)

1. Kesiapan dan penguasaan dosen terhadap materi kuliah (Nilai : 3.08 | 76.88 %)
2. Kemampuan/kejelasan dosen dalam menyajikan materi kuliah (Nilai : 3.05 | 76.25 %)
3. Sosialisasi rencana pembelajaran/RPS (meliputi materi, metode pembelajaran, dan referensi) oleh dosen di awal perkuliahan (Nilai : 3 | 75 %)
4. Sosialisasi dan kontrak rencana penilaian (teknik, instrumen, kriteria, indikator, dan bobot penilaian) antara dosen dan mahasiswa di awal perkuliahan (Nilai : 3.03 | 75.63 %)
5. Ketersediaan bahan ajar/modul sebagai materi pembelajaran dari dosen (Nilai : 3.03 | 75.63 %)
6. Ketepatan waktu dosen saat proses pembelajaran (Nilai : 3.03 | 75.63 %)
7. Internalisasi nilai-nilai islam oleh dosen dalam proses pembelajaran (Nilai : 3 | 75 %)
8. Penggunaan fasilitas e-learning oleh dosen (Nilai : 3.03 | 75.63 %)
9. Variasi penggunaan aktifitas e-learning (modul, forum, kuis dan tugas) (Nilai : 3.08 | 76.88 %)

Daya Tanggap (Responsiveness)

10. Pengembalian hasil koreksi tugas/ujian dari dosen (Nilai : 2.93 | 73.13 %)
11. Kesempatan yang diberikan dosen kepada mahasiswa untuk diskusi dan tanya jawab (Nilai : 3 | 75 %)
12. Daya tanggap dosen pada aktifitas forum diskusi dalam e-learning (Nilai : 2.95 | 73.75 %)
13. Daya tanggap dosen dalam menginformasikan hasil kuis dan tugas dalam e-learning (Nilai : 2.9 | 72.5 %)

Kepastian (Assurance)

14. Kesesuaian materi yang disampaikan dengan RPS (Nilai : 3.05 | 76.25 %)
15. Kesesuaian tugas/ujian dengan materi yang disampaikan dosen dalam perkuliahan (Nilai : 3.03 | 75.63 %)
16. Kesesuaian proses penilaian dengan kontrak yang disampaikan di awal perkuliahan (Nilai : 3.05 | 76.25 %)

Empati (Emphaty)

17. Kepedulian dosen dalam menangani kesulitan mahasiswa dalam perkuliahan (Nilai : 3 | 75 %)
18. Perhatian dosen terhadap kemajuan mahasiswa dalam perkuliahan (Nilai : 3.03 | 75.63 %)

Catatan :

Jumlah Peserta = 40 | Jumlah Peserta yang menjawab = 40

Keterangan Nilai : 1.00 - 1.75 = Kurang; 1.75 - 2.50 = Cukup; 2.50 - 3.25 = Baik; 3.35 - 4.00 = Sangat Baik

GRAFIK PENILAIAN MAHASISWA TERHADAP PERKULIAHAN SEMESTER GANJIL TAHUN AKADEMIK 2021/2022

Fakultas - Program Studi : MIPA - Farmasi

Mata Kuliah : Peng. & Validasi Metode Analisis

Dosen : TAUFIK MUHAMMAD FAKIH, S.FARM., M.S.FARM., APT

Kelas : C

Indeks Pembelajaran : 3.02

1 2 3 4

Keandalan (Reliability)

1. Kesiapan dan penguasaan dosen terhadap materi kuliah (Nilai : 3.08 | 76.88 %)
2. Kemampuan/kejelasan dosen dalam menyajikan materi kuliah (Nilai : 3 | 75 %)
3. Sosialisasi rencana pembelajaran/RPS (meliputi materi, metode pembelajaran, dan referensi) oleh dosen di awal perkuliahan (Nilai : 3.05 | 76.25 %)
4. Sosialisasi dan kontrak rencana penilaian (teknik, instrumen, kriteria, indikator, dan bobot penilaian) antara dosen dan mahasiswa di awal perkuliahan (Nilai : 3.08 | 76.88 %)
5. Ketersediaan bahan ajar/modul sebagai materi pembelajaran dari dosen (Nilai : 3.05 | 76.25 %)
6. Ketepatan waktu dosen saat proses pembelajaran (Nilai : 3.03 | 75.63 %)
7. Internalisasi nilai-nilai islam oleh dosen dalam proses pembelajaran (Nilai : 2.95 | 73.75 %)
8. Penggunaan fasilitas e-learning oleh dosen (Nilai : 3 | 75 %)
9. Variasi penggunaan aktifitas e-learning (modul, forum, kuis dan tugas) (Nilai : 3.05 | 76.25 %)

Daya Tanggap (Responsiveness)

10. Pengembalian hasil koreksi tugas/ujian dari dosen (Nilai : 2.98 | 74.38 %)
11. Kesempatan yang diberikan dosen kepada mahasiswa untuk diskusi dan tanya jawab (Nilai : 2.95 | 73.75 %)
12. Daya tanggap dosen pada aktifitas forum diskusi dalam e-learning (Nilai : 3.05 | 76.25 %)
13. Daya tanggap dosen dalam menginformasikan hasil kuis dan tugas dalam e-learning (Nilai : 2.98 | 74.38 %)

Kepastian (Assurance)

14. Kesesuaian materi yang disampaikan dengan RPS (Nilai : 3.05 | 76.25 %)
15. Kesesuaian tugas/ujian dengan materi yang disampaikan dosen dalam perkuliahan (Nilai : 3.05 | 76.25 %)
16. Kesesuaian proses penilaian dengan kontrak yang disampaikan di awal perkuliahan (Nilai : 3.08 | 76.88 %)

Empati (Emphaty)

17. Kepedulian dosen dalam menangani kesulitan mahasiswa dalam perkuliahan (Nilai : 3.05 | 76.25 %)
18. Perhatian dosen terhadap kemajuan mahasiswa dalam perkuliahan (Nilai : 2.95 | 73.75 %)

Catatan :

Jumlah Peserta = 39 | Jumlah Peserta yang menjawab = 39

Keterangan Nilai : 1.00 - 1.75 = Kurang; 1.75 - 2.50 = Cukup; 2.50 - 3.25 = Baik; 3.35 - 4.00 = Sangat Baik

GRAFIK PENILAIAN MAHASISWA TERHADAP PERKULIAHAN SEMESTER GANJIL TAHUN AKADEMIK 2021/2022

Fakultas - Program Studi : MIPA - Farmasi
Mata Kuliah : Peng. & Validasi Metode Analisis
Dosen : TAUFIK MUHAMMAD FAKIH, S.FARM., M.S.FARM., APT
Kelas : D
Indeks Pembelajaran : 3.01

1 2 3 4

Keandalan (Reliability)

1. Kesiapan dan penguasaan dosen terhadap materi kuliah (Nilai : 3.03 | 75.76 %)
2. Kemampuan/kejelasan dosen dalam menyajikan materi kuliah (Nilai : 3.06 | 76.52 %)
3. Sosialisasi rencana pembelajaran/RPS (meliputi materi, metode pembelajaran, dan referensi) oleh dosen di awal perkuliahan (Nilai : 2.97 | 74.24 %)
4. Sosialisasi dan kontrak rencana penilaian (teknik, instrumen, kriteria, indikator, dan bobot penilaian) antara dosen dan mahasiswa di awal perkuliahan (Nilai : 3.03 | 75.76 %)
5. Ketersediaan bahan ajar/modul sebagai materi pembelajaran dari dosen (Nilai : 3.06 | 76.52 %)
6. Ketepatan waktu dosen saat proses pembelajaran (Nilai : 3 | 75 %)
7. Internalisasi nilai-nilai islam oleh dosen dalam proses pembelajaran (Nilai : 2.91 | 72.73 %)
8. Penggunaan fasilitas e-learning oleh dosen (Nilai : 3.09 | 77.27 %)
9. Variasi penggunaan aktifitas e-learning (modul, forum, kuis dan tugas) (Nilai : 3.03 | 75.76 %)

Daya Tanggap (Responsiveness)

10. Pengembalian hasil koreksi tugas/ujian dari dosen (Nilai : 2.94 | 73.48 %)
11. Kesempatan yang diberikan dosen kepada mahasiswa untuk diskusi dan tanya jawab (Nilai : 3.09 | 77.27 %)
12. Daya tanggap dosen pada aktifitas forum diskusi dalam e-learning (Nilai : 2.91 | 72.73 %)
13. Daya tanggap dosen dalam menginformasikan hasil kuis dan tugas dalam e-learning (Nilai : 2.91 | 72.73 %)

Kepastian (Assurance)

14. Kesesuaian materi yang disampaikan dengan RPS (Nilai : 3.09 | 77.27 %)
15. Kesesuaian tugas/ujian dengan materi yang disampaikan dosen dalam perkuliahan (Nilai : 3.09 | 77.27 %)
16. Kesesuaian proses penilaian dengan kontrak yang disampaikan di awal perkuliahan (Nilai : 3.06 | 76.52 %)

Empati (Emphaty)

17. Kepedulian dosen dalam menangani kesulitan mahasiswa dalam perkuliahan (Nilai : 2.91 | 72.73 %)
18. Perhatian dosen terhadap kemajuan mahasiswa dalam perkuliahan (Nilai : 2.94 | 73.48 %)

Catatan :

Jumlah Peserta = 34 | Jumlah Peserta yang menjawab = 33

Keterangan Nilai : 1.00 - 1.75 = Kurang; 1.75 - 2.50 = Cukup; 2.50 - 3.25 = Baik; 3.35 - 4.00 = Sangat Baik

GRAFIK PENILAIAN MAHASISWA TERHADAP PERKULIAHAN SEMESTER GANJIL TAHUN AKADEMIK 2021/2022

Fakultas - Program Studi : MIPA - Farmasi
Mata Kuliah : Praktikum Kimia Klinik
Dosen : BERTHA RUSDI, S.Si., APT., M.Si., PH.D/ DR. UMI YUNIARNI, M.Si., APT.
Kelas : A
Indeks Pembelajaran : 3.36

1 2 3 4

Keandalan (Reliability)

1. Kesiapan dan penguasaan dosen terhadap materi kuliah (Nilai : 3.36 | 84.03 %)
2. Kemampuan/kejelasan dosen dalam menyajikan materi kuliah (Nilai : 3.36 | 84.03 %)
3. Sosialisasi rencana pembelajaran/RPS (meliputi materi, metode pembelajaran, dan referensi) oleh dosen di awal perkuliahan (Nilai : 3.39 | 84.72 %)
4. Sosialisasi dan kontrak rencana penilaian (teknik, instrumen, kriteria, indikator, dan bobot penilaian) antara dosen dan mahasiswa di awal perkuliahan (Nilai : 3.36 | 84.03 %)
5. Ketersediaan bahan ajar/modul sebagai materi pembelajaran dari dosen (Nilai : 3.42 | 85.42 %)
6. Ketepatan waktu dosen saat proses pembelajaran (Nilai : 3.39 | 84.72 %)
7. Internalisasi nilai-nilai islam oleh dosen dalam proses pembelajaran (Nilai : 3.28 | 81.94 %)
8. Penggunaan fasilitas e-learning oleh dosen (Nilai : 3.42 | 85.42 %)
9. Variasi penggunaan aktifitas e-learning (modul, forum, kuis dan tugas) (Nilai : 3.39 | 84.72 %)

Daya Tanggap (Responsiveness)

10. Pengembalian hasil koreksi tugas/ujian dari dosen (Nilai : 3.28 | 81.94 %)
11. Kesempatan yang diberikan dosen kepada mahasiswa untuk diskusi dan tanya jawab (Nilai : 3.36 | 84.03 %)
12. Daya tanggap dosen pada aktifitas forum diskusi dalam e-learning (Nilai : 3.31 | 82.64 %)
13. Daya tanggap dosen dalam menginformasikan hasil kuis dan tugas dalam e-learning (Nilai : 3.31 | 82.64 %)

Kepastian (Assurance)

14. Kesesuaian materi yang disampaikan dengan RPS (Nilai : 3.33 | 83.33 %)
15. Kesesuaian tugas/ujian dengan materi yang disampaikan dosen dalam perkuliahan (Nilai : 3.36 | 84.03 %)
16. Kesesuaian proses penilaian dengan kontrak yang disampaikan di awal perkuliahan (Nilai : 3.33 | 83.33 %)

Empati (Emphaty)

17. Kepedulian dosen dalam menangani kesulitan mahasiswa dalam perkuliahan (Nilai : 3.39 | 84.72 %)
18. Perhatian dosen terhadap kemajuan mahasiswa dalam perkuliahan (Nilai : 3.39 | 84.72 %)

Catatan :

Jumlah Peserta = 36 | Jumlah Peserta yang menjawab = 36

Keterangan Nilai : 1.00 - 1.75 = Kurang; 1.75 - 2.50 = Cukup; 2.50 - 3.25 = Baik; 3.35 - 4.00 = Sangat Baik

GRAFIK PENILAIAN MAHASISWA TERHADAP PERKULIAHAN SEMESTER GANJIL TAHUN AKADEMIK 2021/2022

Fakultas - Program Studi : MIPA - Farmasi
Mata Kuliah : Praktikum Kimia Klinik
Dosen : BERTHA RUSDI, S.SI., APT., M.SI., PH.D/ DR. UMI YUNIARNI, M.SI., APT.
Kelas : B
Indeks Pembelajaran : 3.31

1 2 3 4

Keandalan (Reliability)

1. Kesiapan dan penguasaan dosen terhadap materi kuliah (Nilai : 3.34 | 83.55 %)
2. Kemampuan/kejelasan dosen dalam menyajikan materi kuliah (Nilai : 3.37 | 84.21 %)
3. Sosialisasi rencana pembelajaran/RPS (meliputi materi, metode pembelajaran, dan referensi) oleh dosen di awal perkuliahan (Nilai : 3.42 | 85.53 %)
4. Sosialisasi dan kontrak rencana penilaian (teknik, instrumen, kriteria, indikator, dan bobot penilaian) antara dosen dan mahasiswa di awal perkuliahan (Nilai : 3.29 | 82.24 %)
5. Ketersediaan bahan ajar/modul sebagai materi pembelajaran dari dosen (Nilai : 3.37 | 84.21 %)
6. Ketepatan waktu dosen saat proses pembelajaran (Nilai : 3.32 | 82.89 %)
7. Internalisasi nilai-nilai islam oleh dosen dalam proses pembelajaran (Nilai : 3.29 | 82.24 %)
8. Penggunaan fasilitas e-learning oleh dosen (Nilai : 3.39 | 84.87 %)
9. Variasi penggunaan aktifitas e-learning (modul, forum, kuis dan tugas) (Nilai : 3.39 | 84.87 %)

Daya Tanggap (Responsiveness)

10. Pengembalian hasil koreksi tugas/ujian dari dosen (Nilai : 3.21 | 80.26 %)
11. Kesempatan yang diberikan dosen kepada mahasiswa untuk diskusi dan tanya jawab (Nilai : 3.34 | 83.55 %)
12. Daya tanggap dosen pada aktifitas forum diskusi dalam e-learning (Nilai : 3.21 | 80.26 %)
13. Daya tanggap dosen dalam menginformasikan hasil kuis dan tugas dalam e-learning (Nilai : 3.18 | 79.61 %)

Kepastian (Assurance)

14. Kesesuaian materi yang disampaikan dengan RPS (Nilai : 3.37 | 84.21 %)
15. Kesesuaian tugas/ujian dengan materi yang disampaikan dosen dalam perkuliahan (Nilai : 3.34 | 83.55 %)
16. Kesesuaian proses penilaian dengan kontrak yang disampaikan di awal perkuliahan (Nilai : 3.29 | 82.24 %)

Empati (Emphaty)

17. Kepedulian dosen dalam menangani kesulitan mahasiswa dalam perkuliahan (Nilai : 3.21 | 80.26 %)
18. Perhatian dosen terhadap kemajuan mahasiswa dalam perkuliahan (Nilai : 3.18 | 79.61 %)

Catatan :

Jumlah Peserta = 38 | Jumlah Peserta yang menjawab = 38

Keterangan Nilai : 1.00 - 1.75 = Kurang; 1.75 - 2.50 = Cukup; 2.50 - 3.25 = Baik; 3.35 - 4.00 = Sangat Baik

GRAFIK PENILAIAN MAHASISWA TERHADAP PERKULIAHAN SEMESTER GANJIL TAHUN AKADEMIK 2021/2022

Fakultas - Program Studi : MIPA - Farmasi

Mata Kuliah : Praktikum Kimia Klinik

Dosen : DR. UMI YUNIARNI, M.SI., APT./ BERTHA RUSDI, S.SI., APT., M.SI., PH.D

Kelas : C

Indeks Pembelajaran : 3.14

1 2 3 4

Keandalan (Reliability)

1. Kesiapan dan penguasaan dosen terhadap materi kuliah (Nilai : 3.23 | 80.77 %)
2. Kemampuan/kejelasan dosen dalam menyajikan materi kuliah (Nilai : 3.18 | 79.49 %)
3. Sosialisasi rencana pembelajaran/RPS (meliputi materi, metode pembelajaran, dan referensi) oleh dosen di awal perkuliahan (Nilai : 3.08 | 76.92 %)
4. Sosialisasi dan kontrak rencana penilaian (teknik, instrumen, kriteria, indikator, dan bobot penilaian) antara dosen dan mahasiswa di awal perkuliahan (Nilai : 3.13 | 78.21 %)
5. Ketersediaan bahan ajar/modul sebagai materi pembelajaran dari dosen (Nilai : 3.18 | 79.49 %)
6. Ketepatan waktu dosen saat proses pembelajaran (Nilai : 3.21 | 80.13 %)
7. Internalisasi nilai-nilai islam oleh dosen dalam proses pembelajaran (Nilai : 3.13 | 78.21 %)
8. Penggunaan fasilitas e-learning oleh dosen (Nilai : 3.1 | 77.56 %)
9. Variasi penggunaan aktifitas e-learning (modul, forum, kuis dan tugas) (Nilai : 3.13 | 78.21 %)

Daya Tanggap (Responsiveness)

10. Pengembalian hasil koreksi tugas/ujian dari dosen (Nilai : 3.13 | 78.21 %)
11. Kesempatan yang diberikan dosen kepada mahasiswa untuk diskusi dan tanya jawab (Nilai : 3.1 | 77.56 %)
12. Daya tanggap dosen pada aktifitas forum diskusi dalam e-learning (Nilai : 3.08 | 76.92 %)
13. Daya tanggap dosen dalam menginformasikan hasil kuis dan tugas dalam e-learning (Nilai : 3.15 | 78.85 %)

Kepastian (Assurance)

14. Kesesuaian materi yang disampaikan dengan RPS (Nilai : 3.18 | 79.49 %)
15. Kesesuaian tugas/ujian dengan materi yang disampaikan dosen dalam perkuliahan (Nilai : 3.15 | 78.85 %)
16. Kesesuaian proses penilaian dengan kontrak yang disampaikan di awal perkuliahan (Nilai : 3.21 | 80.13 %)

Empati (Emphaty)

17. Kepedulian dosen dalam menangani kesulitan mahasiswa dalam perkuliahan (Nilai : 3.1 | 77.56 %)
18. Perhatian dosen terhadap kemajuan mahasiswa dalam perkuliahan (Nilai : 3.08 | 76.92 %)

Catatan :

Jumlah Peserta = 39 | Jumlah Peserta yang menjawab = 38

Keterangan Nilai : 1.00 - 1.75 = Kurang; 1.75 - 2.50 = Cukup; 2.50 - 3.25 = Baik; 3.35 - 4.00 = Sangat Baik

GRAFIK PENILAIAN MAHASISWA TERHADAP PERKULIAHAN SEMESTER GANJIL TAHUN AKADEMIK 2021/2022

Fakultas - Program Studi : MIPA - Farmasi

Mata Kuliah : Praktikum Kimia Klinik

Dosen : DR. UMI YUNIARNI, M.SI., APT./ BERTHA RUSDI, S.SI., APT., M.SI., PH.D

Kelas : D

Indeks Pembelajaran : 3.29

1 2 3 4

Keandalan (Reliability)

1. Kesiapan dan penguasaan dosen terhadap materi kuliah (Nilai : 3.33 | 83.33 %)
2. Kemampuan/kejelasan dosen dalam menyajikan materi kuliah (Nilai : 3.28 | 82.05 %)
3. Sosialisasi rencana pembelajaran/RPS (meliputi materi, metode pembelajaran, dan referensi) oleh dosen di awal perkuliahan (Nilai : 3.33 | 83.33 %)
4. Sosialisasi dan kontrak rencana penilaian (teknik, instrumen, kriteria, indikator, dan bobot penilaian) antara dosen dan mahasiswa di awal perkuliahan (Nilai : 3.26 | 81.41 %)
5. Ketersediaan bahan ajar/modul sebagai materi pembelajaran dari dosen (Nilai : 3.36 | 83.97 %)
6. Ketepatan waktu dosen saat proses pembelajaran (Nilai : 3.26 | 81.41 %)
7. Internalisasi nilai-nilai islam oleh dosen dalam proses pembelajaran (Nilai : 3.18 | 79.49 %)
8. Penggunaan fasilitas e-learning oleh dosen (Nilai : 3.33 | 83.33 %)
9. Variasi penggunaan aktifitas e-learning (modul, forum, kuis dan tugas) (Nilai : 3.33 | 83.33 %)

Daya Tanggap (Responsiveness)

10. Pengembalian hasil koreksi tugas/ujian dari dosen (Nilai : 3.28 | 82.05 %)
11. Kesempatan yang diberikan dosen kepada mahasiswa untuk diskusi dan tanya jawab (Nilai : 3.31 | 82.69 %)
12. Daya tanggap dosen pada aktifitas forum diskusi dalam e-learning (Nilai : 3.26 | 81.41 %)
13. Daya tanggap dosen dalam menginformasikan hasil kuis dan tugas dalam e-learning (Nilai : 3.26 | 81.41 %)

Kepastian (Assurance)

14. Kesesuaian materi yang disampaikan dengan RPS (Nilai : 3.33 | 83.33 %)
15. Kesesuaian tugas/ujian dengan materi yang disampaikan dosen dalam perkuliahan (Nilai : 3.38 | 84.62 %)
16. Kesesuaian proses penilaian dengan kontrak yang disampaikan di awal perkuliahan (Nilai : 3.28 | 82.05 %)

Empati (Emphaty)

17. Kepedulian dosen dalam menangani kesulitan mahasiswa dalam perkuliahan (Nilai : 3.36 | 83.97 %)
18. Perhatian dosen terhadap kemajuan mahasiswa dalam perkuliahan (Nilai : 3.33 | 83.33 %)

Catatan :

Jumlah Peserta = 37 | Jumlah Peserta yang menjawab = 37

Keterangan Nilai : 1.00 - 1.75 = Kurang; 1.75 - 2.50 = Cukup; 2.50 - 3.25 = Baik; 3.35 - 4.00 = Sangat Baik

GRAFIK PENILAIAN MAHASISWA TERHADAP PERKULIAHAN SEMESTER GANJIL TAHUN AKADEMIK 2021/2022

Fakultas - Program Studi : MIPA - Farmasi

Mata Kuliah : Biologi Sel

Dosen : LIVIA SYAFNIR, DRA., M.SI./ YANI KRISNAMURTI, DRS., M.SI.

Kelas : A

Indeks Pembelajaran : 3.5

1 2 3 4

Keandalan (Reliability)

1. Kesiapan dan penguasaan dosen terhadap materi kuliah (Nilai : 3.5 | 87.5 %)
2. Kemampuan/kejelasan dosen dalam menyajikan materi kuliah (Nilai : 3.5 | 87.5 %)
3. Sosialisasi rencana pembelajaran/RPS (meliputi materi, metode pembelajaran, dan referensi) oleh dosen di awal perkuliahan (Nilai : 3.5 | 87.5 %)
4. Sosialisasi dan kontrak rencana penilaian (teknik, instrumen, kriteria, indikator, dan bobot penilaian) antara dosen dan mahasiswa di awal perkuliahan (Nilai : 3.5 | 87.5 %)
5. Ketersediaan bahan ajar/modul sebagai materi pembelajaran dari dosen (Nilai : 3.5 | 87.5 %)
6. Ketepatan waktu dosen saat proses pembelajaran (Nilai : 3.5 | 87.5 %)
7. Internalisasi nilai-nilai islam oleh dosen dalam proses pembelajaran (Nilai : 3.5 | 87.5 %)
8. Penggunaan fasilitas e-learning oleh dosen (Nilai : 3.5 | 87.5 %)
9. Variasi penggunaan aktifitas e-learning (modul, forum, kuis dan tugas) (Nilai : 3.5 | 87.5 %)

Daya Tanggap (Responsiveness)

10. Pengembalian hasil koreksi tugas/ujian dari dosen (Nilai : 3.5 | 87.5 %)
11. Kesempatan yang diberikan dosen kepada mahasiswa untuk diskusi dan tanya jawab (Nilai : 3.5 | 87.5 %)
12. Daya tanggap dosen pada aktifitas forum diskusi dalam e-learning (Nilai : 3.5 | 87.5 %)
13. Daya tanggap dosen dalam menginformasikan hasil kuis dan tugas dalam e-learning (Nilai : 3.5 | 87.5 %)

Kepastian (Assurance)

14. Kesesuaian materi yang disampaikan dengan RPS (Nilai : 3.5 | 87.5 %)
15. Kesesuaian tugas/ujian dengan materi yang disampaikan dosen dalam perkuliahan (Nilai : 3.5 | 87.5 %)
16. Kesesuaian proses penilaian dengan kontrak yang disampaikan di awal perkuliahan (Nilai : 3.5 | 87.5 %)

Empati (Empathy)

17. Kepedulian dosen dalam menangani kesulitan mahasiswa dalam perkuliahan (Nilai : 3.5 | 87.5 %)
18. Perhatian dosen terhadap kemajuan mahasiswa dalam perkuliahan (Nilai : 3.5 | 87.5 %)

Catatan :

Jumlah Peserta = 5 | Jumlah Peserta yang menjawab = 4

Keterangan Nilai : 1.00 - 1.75 = Kurang; 1.75 - 2.50 = Cukup; 2.50 - 3.25 = Baik; 3.35 - 4.00 = Sangat Baik

GRAFIK PENILAIAN MAHASISWA TERHADAP PERKULIAHAN SEMESTER GANJIL TAHUN AKADEMIK 2021/2022

Fakultas - Program Studi : MIPA - Farmasi
Mata Kuliah : Farmakognosi
Dosen : YANI LUKMAYANI, S.SI., APT., M.SI./ VINDA MAHARANI PATRICIA, S.FARM., M.SI., APT
Kelas : A
Indeks Pembelajaran : 3.4

1 2 3 4

Keandalan (Reliability)

1. Kesiapan dan penguasaan dosen terhadap materi kuliah (Nilai : 3.59 | 89.71 %)
2. Kemampuan/kejelasan dosen dalam menyajikan materi kuliah (Nilai : 3.5 | 87.5 %)
3. Sosialisasi rencana pembelajaran/RPS (meliputi materi, metode pembelajaran, dan referensi) oleh dosen di awal perkuliahan (Nilai : 3.44 | 86.03 %)
4. Sosialisasi dan kontrak rencana penilaian (teknik, instrumen, kriteria, indikator, dan bobot penilaian) antara dosen dan mahasiswa di awal perkuliahan (Nilai : 3.41 | 85.29 %)
5. Ketersediaan bahan ajar/modul sebagai materi pembelajaran dari dosen (Nilai : 3.47 | 86.76 %)
6. Ketepatan waktu dosen saat proses pembelajaran (Nilai : 3.35 | 83.82 %)
7. Internalisasi nilai-nilai islam oleh dosen dalam proses pembelajaran (Nilai : 3.44 | 86.03 %)
8. Penggunaan fasilitas e-learning oleh dosen (Nilai : 3.47 | 86.76 %)
9. Variasi penggunaan aktifitas e-learning (modul, forum, kuis dan tugas) (Nilai : 3.53 | 88.24 %)

Daya Tanggap (Responsiveness)

10. Pengembalian hasil koreksi tugas/ujian dari dosen (Nilai : 3.32 | 83.09 %)
11. Kesempatan yang diberikan dosen kepada mahasiswa untuk diskusi dan tanya jawab (Nilai : 3.35 | 83.82 %)
12. Daya tanggap dosen pada aktifitas forum diskusi dalam e-learning (Nilai : 3.35 | 83.82 %)
13. Daya tanggap dosen dalam menginformasikan hasil kuis dan tugas dalam e-learning (Nilai : 3.38 | 84.56 %)

Kepastian (Assurance)

14. Kesesuaian materi yang disampaikan dengan RPS (Nilai : 3.38 | 84.56 %)
15. Kesesuaian tugas/ujian dengan materi yang disampaikan dosen dalam perkuliahan (Nilai : 3.32 | 83.09 %)
16. Kesesuaian proses penilaian dengan kontrak yang disampaikan di awal perkuliahan (Nilai : 3.41 | 85.29 %)

Empati (Emphaty)

17. Kepedulian dosen dalam menangani kesulitan mahasiswa dalam perkuliahan (Nilai : 3.29 | 82.35 %)
18. Perhatian dosen terhadap kemajuan mahasiswa dalam perkuliahan (Nilai : 3.21 | 80.15 %)

Catatan :

Jumlah Peserta = 34 | Jumlah Peserta yang menjawab = 34

Keterangan Nilai : 1.00 - 1.75 = Kurang; 1.75 - 2.50 = Cukup; 2.50 - 3.25 = Baik; 3.35 - 4.00 = Sangat Baik

GRAFIK PENILAIAN MAHASISWA TERHADAP PERKULIAHAN SEMESTER GANJIL TAHUN AKADEMIK 2021/2022

Fakultas - Program Studi : MIPA - Farmasi

Mata Kuliah : Farmakognosi

Dosen : YANI LUKMAYANI, S.SI., APT., M.SI./ VINDA MAHARANI PATRICIA, S.FARM., M.SI., APT

Kelas : B

Indeks Pembelajaran : 3.55

1 2 3 4

Keandalan (Reliability)

1. Kesiapan dan penguasaan dosen terhadap materi kuliah (Nilai : 3.69 | 92.24 %)
2. Kemampuan/kejelasan dosen dalam menyajikan materi kuliah (Nilai : 3.66 | 91.38 %)
3. Sosialisasi rencana pembelajaran/RPS (meliputi materi, metode pembelajaran, dan referensi) oleh dosen di awal perkuliahan (Nilai : 3.62 | 90.52 %)
4. Sosialisasi dan kontrak rencana penilaian (teknik, instrumen, kriteria, indikator, dan bobot penilaian) antara dosen dan mahasiswa di awal perkuliahan (Nilai : 3.59 | 89.66 %)
5. Ketersediaan bahan ajar/modul sebagai materi pembelajaran dari dosen (Nilai : 3.62 | 90.52 %)
6. Ketepatan waktu dosen saat proses pembelajaran (Nilai : 3.59 | 89.66 %)
7. Internalisasi nilai-nilai islam oleh dosen dalam proses pembelajaran (Nilai : 3.59 | 89.66 %)
8. Penggunaan fasilitas e-learning oleh dosen (Nilai : 3.69 | 92.24 %)
9. Variasi penggunaan aktifitas e-learning (modul, forum, kuis dan tugas) (Nilai : 3.69 | 92.24 %)

Daya Tanggap (Responsiveness)

10. Pengembalian hasil koreksi tugas/ujian dari dosen (Nilai : 3.21 | 80.17 %)
11. Kesempatan yang diberikan dosen kepada mahasiswa untuk diskusi dan tanya jawab (Nilai : 3.52 | 87.93 %)
12. Daya tanggap dosen pada aktifitas forum diskusi dalam e-learning (Nilai : 3.45 | 86.21 %)
13. Daya tanggap dosen dalam menginformasikan hasil kuis dan tugas dalam e-learning (Nilai : 3.38 | 84.48 %)

Kepastian (Assurance)

14. Kesesuaian materi yang disampaikan dengan RPS (Nilai : 3.52 | 87.93 %)
15. Kesesuaian tugas/ujian dengan materi yang disampaikan dosen dalam perkuliahan (Nilai : 3.59 | 89.66 %)
16. Kesesuaian proses penilaian dengan kontrak yang disampaikan di awal perkuliahan (Nilai : 3.55 | 88.79 %)

Empati (Emphaty)

17. Kepedulian dosen dalam menangani kesulitan mahasiswa dalam perkuliahan (Nilai : 3.45 | 86.21 %)
18. Perhatian dosen terhadap kemajuan mahasiswa dalam perkuliahan (Nilai : 3.48 | 87.07 %)

Catatan :

Jumlah Peserta = 29 | Jumlah Peserta yang menjawab = 29

Keterangan Nilai : 1.00 - 1.75 = Kurang; 1.75 - 2.50 = Cukup; 2.50 - 3.25 = Baik; 3.35 - 4.00 = Sangat Baik

GRAFIK PENILAIAN MAHASISWA TERHADAP PERKULIAHAN SEMESTER GANJIL TAHUN AKADEMIK 2021/2022

Fakultas - Program Studi : MIPA - Farmasi

Mata Kuliah : Farmakognosi

Dosen : YANI LUKMAYANI, S.SI., APT., M.SI./ VINDA MAHARANI PATRICIA, S.FARM., M.SI., APT

Kelas : C

Indeks Pembelajaran : 3.57

1 2 3 4

Keandalan (Reliability)

1. Kesiapan dan penguasaan dosen terhadap materi kuliah (Nilai : 3.65 | 91.18 %)
2. Kemampuan/kejelasan dosen dalam menyajikan materi kuliah (Nilai : 3.62 | 90.44 %)
3. Sosialisasi rencana pembelajaran/RPS (meliputi materi, metode pembelajaran, dan referensi) oleh dosen di awal perkuliahan (Nilai : 3.53 | 88.24 %)
4. Sosialisasi dan kontrak rencana penilaian (teknik, instrumen, kriteria, indikator, dan bobot penilaian) antara dosen dan mahasiswa di awal perkuliahan (Nilai : 3.56 | 88.97 %)
5. Ketersediaan bahan ajar/modul sebagai materi pembelajaran dari dosen (Nilai : 3.53 | 88.24 %)
6. Ketepatan waktu dosen saat proses pembelajaran (Nilai : 3.59 | 89.71 %)
7. Internalisasi nilai-nilai islam oleh dosen dalam proses pembelajaran (Nilai : 3.62 | 90.44 %)
8. Penggunaan fasilitas e-learning oleh dosen (Nilai : 3.59 | 89.71 %)
9. Variasi penggunaan aktifitas e-learning (modul, forum, kuis dan tugas) (Nilai : 3.68 | 91.91 %)

Daya Tanggap (Responsiveness)

10. Pengembalian hasil koreksi tugas/ujian dari dosen (Nilai : 3.5 | 87.5 %)
11. Kesempatan yang diberikan dosen kepada mahasiswa untuk diskusi dan tanya jawab (Nilai : 3.5 | 87.5 %)
12. Daya tanggap dosen pada aktifitas forum diskusi dalam e-learning (Nilai : 3.44 | 86.03 %)
13. Daya tanggap dosen dalam menginformasikan hasil kuis dan tugas dalam e-learning (Nilai : 3.56 | 88.97 %)

Kepastian (Assurance)

14. Kesesuaian materi yang disampaikan dengan RPS (Nilai : 3.56 | 88.97 %)
15. Kesesuaian tugas/ujian dengan materi yang disampaikan dosen dalam perkuliahan (Nilai : 3.53 | 88.24 %)
16. Kesesuaian proses penilaian dengan kontrak yang disampaikan di awal perkuliahan (Nilai : 3.53 | 88.24 %)

Empati (Emphaty)

17. Kepedulian dosen dalam menangani kesulitan mahasiswa dalam perkuliahan (Nilai : 3.53 | 88.24 %)
18. Perhatian dosen terhadap kemajuan mahasiswa dalam perkuliahan (Nilai : 3.44 | 86.03 %)

Catatan :

Jumlah Peserta = 33 | Jumlah Peserta yang menjawab = 33

Keterangan Nilai : 1.00 - 1.75 = Kurang; 1.75 - 2.50 = Cukup; 2.50 - 3.25 = Baik; 3.35 - 4.00 = Sangat Baik

GRAFIK PENILAIAN MAHASISWA TERHADAP PERKULIAHAN SEMESTER GANJIL TAHUN AKADEMIK 2021/2022

Fakultas - Program Studi : MIPA - Farmasi

Mata Kuliah : Farmakognosi

Dosen : VINDA MAHARANI PATRICIA, S.FARM., M.SI., APT/ YANI LUKMAYANI, S.SI., APT., M.SI.

Kelas : D

Indeks Pembelajaran : 3.4

1 2 3 4

Keandalan (Reliability)

1. Kesiapan dan penguasaan dosen terhadap materi kuliah (Nilai : 3.48 | 87.12 %)
2. Kemampuan/kejelasan dosen dalam menyajikan materi kuliah (Nilai : 3.42 | 85.61 %)
3. Sosialisasi rencana pembelajaran/RPS (meliputi materi, metode pembelajaran, dan referensi) oleh dosen di awal perkuliahan (Nilai : 3.39 | 84.85 %)
4. Sosialisasi dan kontrak rencana penilaian (teknik, instrumen, kriteria, indikator, dan bobot penilaian) antara dosen dan mahasiswa di awal perkuliahan (Nilai : 3.39 | 84.85 %)
5. Ketersediaan bahan ajar/modul sebagai materi pembelajaran dari dosen (Nilai : 3.45 | 86.36 %)
6. Ketepatan waktu dosen saat proses pembelajaran (Nilai : 3.39 | 84.85 %)
7. Internalisasi nilai-nilai islam oleh dosen dalam proses pembelajaran (Nilai : 3.3 | 82.58 %)
8. Penggunaan fasilitas e-learning oleh dosen (Nilai : 3.48 | 87.12 %)
9. Variasi penggunaan aktifitas e-learning (modul, forum, kuis dan tugas) (Nilai : 3.48 | 87.12 %)

Daya Tanggap (Responsiveness)

10. Pengembalian hasil koreksi tugas/ujian dari dosen (Nilai : 3.36 | 84.09 %)
11. Kesempatan yang diberikan dosen kepada mahasiswa untuk diskusi dan tanya jawab (Nilai : 3.42 | 85.61 %)
12. Daya tanggap dosen pada aktifitas forum diskusi dalam e-learning (Nilai : 3.36 | 84.09 %)
13. Daya tanggap dosen dalam menginformasikan hasil kuis dan tugas dalam e-learning (Nilai : 3.39 | 84.85 %)

Kepastian (Assurance)

14. Kesesuaian materi yang disampaikan dengan RPS (Nilai : 3.3 | 82.58 %)
15. Kesesuaian tugas/ujian dengan materi yang disampaikan dosen dalam perkuliahan (Nilai : 3.39 | 84.85 %)
16. Kesesuaian proses penilaian dengan kontrak yang disampaikan di awal perkuliahan (Nilai : 3.36 | 84.09 %)

Empati (Emphaty)

17. Kepedulian dosen dalam menangani kesulitan mahasiswa dalam perkuliahan (Nilai : 3.42 | 85.61 %)
18. Perhatian dosen terhadap kemajuan mahasiswa dalam perkuliahan (Nilai : 3.39 | 84.85 %)

Catatan :

Jumlah Peserta = 33 | Jumlah Peserta yang menjawab = 33

Keterangan Nilai : 1.00 - 1.75 = Kurang; 1.75 - 2.50 = Cukup; 2.50 - 3.25 = Baik; 3.35 - 4.00 = Sangat Baik

GRAFIK PENILAIAN MAHASISWA TERHADAP PERKULIAHAN SEMESTER GANJIL TAHUN AKADEMIK 2021/2022

Fakultas - Program Studi : MIPA - Farmasi

Mata Kuliah : Farmakognosi

Dosen : VINDA MAHARANI PATRICIA, S.FARM., M.SI., APT/ YANI LUKMAYANI, S.SI., APT., M.SI.

Kelas : E

Indeks Pembelajaran : 3.5

1 2 3 4

Keandalan (Reliability)

1. Kesiapan dan penguasaan dosen terhadap materi kuliah (Nilai : 3.55 | 88.79 %)
2. Kemampuan/kejelasan dosen dalam menyajikan materi kuliah (Nilai : 3.48 | 87.07 %)
3. Sosialisasi rencana pembelajaran/RPS (meliputi materi, metode pembelajaran, dan referensi) oleh dosen di awal perkuliahan (Nilai : 3.55 | 88.79 %)
4. Sosialisasi dan kontrak rencana penilaian (teknik, instrumen, kriteria, indikator, dan bobot penilaian) antara dosen dan mahasiswa di awal perkuliahan (Nilai : 3.52 | 87.93 %)
5. Ketersediaan bahan ajar/modul sebagai materi pembelajaran dari dosen (Nilai : 3.52 | 87.93 %)
6. Ketepatan waktu dosen saat proses pembelajaran (Nilai : 3.52 | 87.93 %)
7. Internalisasi nilai-nilai islam oleh dosen dalam proses pembelajaran (Nilai : 3.45 | 86.21 %)
8. Penggunaan fasilitas e-learning oleh dosen (Nilai : 3.55 | 88.79 %)
9. Variasi penggunaan aktifitas e-learning (modul, forum, kuis dan tugas) (Nilai : 3.55 | 88.79 %)

Daya Tanggap (Responsiveness)

10. Pengembalian hasil koreksi tugas/ujian dari dosen (Nilai : 3.38 | 84.48 %)
11. Kesempatan yang diberikan dosen kepada mahasiswa untuk diskusi dan tanya jawab (Nilai : 3.41 | 85.34 %)
12. Daya tanggap dosen pada aktifitas forum diskusi dalam e-learning (Nilai : 3.48 | 87.07 %)
13. Daya tanggap dosen dalam menginformasikan hasil kuis dan tugas dalam e-learning (Nilai : 3.48 | 87.07 %)

Kepastian (Assurance)

14. Kesesuaian materi yang disampaikan dengan RPS (Nilai : 3.45 | 86.21 %)
15. Kesesuaian tugas/ujian dengan materi yang disampaikan dosen dalam perkuliahan (Nilai : 3.45 | 86.21 %)
16. Kesesuaian proses penilaian dengan kontrak yang disampaikan di awal perkuliahan (Nilai : 3.48 | 87.07 %)

Empati (Emphaty)

17. Kepedulian dosen dalam menangani kesulitan mahasiswa dalam perkuliahan (Nilai : 3.48 | 87.07 %)
18. Perhatian dosen terhadap kemajuan mahasiswa dalam perkuliahan (Nilai : 3.45 | 86.21 %)

Catatan :

Jumlah Peserta = 28 | Jumlah Peserta yang menjawab = 28

Keterangan Nilai : 1.00 - 1.75 = Kurang; 1.75 - 2.50 = Cukup; 2.50 - 3.25 = Baik; 3.35 - 4.00 = Sangat Baik

GRAFIK PENILAIAN MAHASISWA TERHADAP PERKULIAHAN SEMESTER GANJIL TAHUN AKADEMIK 2021/2022

Fakultas - Program Studi : MIPA - Farmasi

Mata Kuliah : Praktikum Farmakognosi

Dosen : YANI LUKMAYANI, S.SI., APT., M.SI./ VINDA MAHARANI PATRICIA, S.FARM., M.SI., APT

Kelas : A

Indeks Pembelajaran : 3.36

1 2 3 4

Keandalan (Reliability)

1. Kesiapan dan penguasaan dosen terhadap materi kuliah (Nilai : 3.53 | 88.24 %)

2. Kemampuan/kejelasan dosen dalam menyajikan materi kuliah (Nilai : 3.41 | 85.29 %)

3. Sosialisasi rencana pembelajaran/RPS (meliputi materi, metode pembelajaran, dan referensi) oleh dosen di awal perkuliahan (Nilai : 3.38 | 84.56 %)

4. Sosialisasi dan kontrak rencana penilaian (teknik, instrumen, kriteria, indikator, dan bobot penilaian) antara dosen dan mahasiswa di awal perkuliahan (Nilai : 3.29 | 82.35 %)

5. Ketersediaan bahan ajar/modul sebagai materi pembelajaran dari dosen (Nilai : 3.44 | 86.03 %)

6. Ketepatan waktu dosen saat proses pembelajaran (Nilai : 3.41 | 85.29 %)

7. Internalisasi nilai-nilai islam oleh dosen dalam proses pembelajaran (Nilai : 3.41 | 85.29 %)

8. Penggunaan fasilitas e-learning oleh dosen (Nilai : 3.41 | 85.29 %)

9. Variasi penggunaan aktifitas e-learning (modul, forum, kuis dan tugas) (Nilai : 3.44 | 86.03 %)

Daya Tanggap (Responsiveness)

10. Pengembalian hasil koreksi tugas/ujian dari dosen (Nilai : 3.18 | 79.41 %)

11. Kesempatan yang diberikan dosen kepada mahasiswa untuk diskusi dan tanya jawab (Nilai : 3.29 | 82.35 %)

12. Daya tanggap dosen pada aktifitas forum diskusi dalam e-learning (Nilai : 3.29 | 82.35 %)

13. Daya tanggap dosen dalam menginformasikan hasil kuis dan tugas dalam e-learning (Nilai : 3.32 | 83.09 %)

Kepastian (Assurance)

14. Kesesuaian materi yang disampaikan dengan RPS (Nilai : 3.35 | 83.82 %)

15. Kesesuaian tugas/ujian dengan materi yang disampaikan dosen dalam perkuliahan (Nilai : 3.32 | 83.09 %)

16. Kesesuaian proses penilaian dengan kontrak yang disampaikan di awal perkuliahan (Nilai : 3.41 | 85.29 %)

Empati (Emphaty)

17. Kepedulian dosen dalam menangani kesulitan mahasiswa dalam perkuliahan (Nilai : 3.26 | 81.62 %)

18. Perhatian dosen terhadap kemajuan mahasiswa dalam perkuliahan (Nilai : 3.24 | 80.88 %)

Catatan :

Jumlah Peserta = 34 | Jumlah Peserta yang menjawab = 34

Keterangan Nilai : 1.00 - 1.75 = Kurang; 1.75 - 2.50 = Cukup; 2.50 - 3.25 = Baik; 3.35 - 4.00 = Sangat Baik

GRAFIK PENILAIAN MAHASISWA TERHADAP PERKULIAHAN SEMESTER GANJIL TAHUN AKADEMIK 2021/2022

Fakultas - Program Studi : MIPA - Farmasi

Mata Kuliah : Praktikum Farmakognosi

Dosen : YANI LUKMAYANI, S.SI., APT., M.SI./ VINDA MAHARANI PATRICIA, S.FARM., M.SI., APT

Kelas : B

Indeks Pembelajaran : 3.56

1 2 3 4

Keandalan (Reliability)

1. Kesiapan dan penguasaan dosen terhadap materi kuliah (Nilai : 3.69 | 92.24 %)
2. Kemampuan/kejelasan dosen dalam menyajikan materi kuliah (Nilai : 3.66 | 91.38 %)
3. Sosialisasi rencana pembelajaran/RPS (meliputi materi, metode pembelajaran, dan referensi) oleh dosen di awal perkuliahan (Nilai : 3.62 | 90.52 %)
4. Sosialisasi dan kontrak rencana penilaian (teknik, instrumen, kriteria, indikator, dan bobot penilaian) antara dosen dan mahasiswa di awal perkuliahan (Nilai : 3.62 | 90.52 %)
5. Ketersediaan bahan ajar/modul sebagai materi pembelajaran dari dosen (Nilai : 3.66 | 91.38 %)
6. Ketepatan waktu dosen saat proses pembelajaran (Nilai : 3.66 | 91.38 %)
7. Internalisasi nilai-nilai islam oleh dosen dalam proses pembelajaran (Nilai : 3.62 | 90.52 %)
8. Penggunaan fasilitas e-learning oleh dosen (Nilai : 3.66 | 91.38 %)
9. Variasi penggunaan aktifitas e-learning (modul, forum, kuis dan tugas) (Nilai : 3.69 | 92.24 %)

Daya Tanggap (Responsiveness)

10. Pengembalian hasil koreksi tugas/ujian dari dosen (Nilai : 3.24 | 81.03 %)
11. Kesempatan yang diberikan dosen kepada mahasiswa untuk diskusi dan tanya jawab (Nilai : 3.52 | 87.93 %)
12. Daya tanggap dosen pada aktifitas forum diskusi dalam e-learning (Nilai : 3.48 | 87.07 %)
13. Daya tanggap dosen dalam menginformasikan hasil kuis dan tugas dalam e-learning (Nilai : 3.34 | 83.62 %)

Kepastian (Assurance)

14. Kesesuaian materi yang disampaikan dengan RPS (Nilai : 3.55 | 88.79 %)
15. Kesesuaian tugas/ujian dengan materi yang disampaikan dosen dalam perkuliahan (Nilai : 3.55 | 88.79 %)
16. Kesesuaian proses penilaian dengan kontrak yang disampaikan di awal perkuliahan (Nilai : 3.55 | 88.79 %)

Empati (Emphaty)

17. Kepedulian dosen dalam menangani kesulitan mahasiswa dalam perkuliahan (Nilai : 3.52 | 87.93 %)
18. Perhatian dosen terhadap kemajuan mahasiswa dalam perkuliahan (Nilai : 3.52 | 87.93 %)

Catatan :

Jumlah Peserta = 29 | Jumlah Peserta yang menjawab = 29

Keterangan Nilai : 1.00 - 1.75 = Kurang; 1.75 - 2.50 = Cukup; 2.50 - 3.25 = Baik; 3.35 - 4.00 = Sangat Baik

GRAFIK PENILAIAN MAHASISWA TERHADAP PERKULIAHAN SEMESTER GANJIL TAHUN AKADEMIK 2021/2022

Fakultas - Program Studi : MIPA - Farmasi

Mata Kuliah : Praktikum Farmakognosi

Dosen : YANI LUKMAYANI, S.SI., APT., M.SI./ VINDA MAHARANI PATRICIA, S.FARM., M.SI., APT

Kelas : C

Indeks Pembelajaran : 3.56

1 2 3 4

Keandalan (Reliability)

1. Kesiapan dan penguasaan dosen terhadap materi kuliah (Nilai : 3.68 | 91.91 %)
2. Kemampuan/kejelasan dosen dalam menyajikan materi kuliah (Nilai : 3.56 | 88.97 %)
3. Sosialisasi rencana pembelajaran/RPS (meliputi materi, metode pembelajaran, dan referensi) oleh dosen di awal perkuliahan (Nilai : 3.53 | 88.24 %)
4. Sosialisasi dan kontrak rencana penilaian (teknik, instrumen, kriteria, indikator, dan bobot penilaian) antara dosen dan mahasiswa di awal perkuliahan (Nilai : 3.62 | 90.44 %)
5. Ketersediaan bahan ajar/modul sebagai materi pembelajaran dari dosen (Nilai : 3.56 | 88.97 %)
6. Ketepatan waktu dosen saat proses pembelajaran (Nilai : 3.68 | 91.91 %)
7. Internalisasi nilai-nilai islam oleh dosen dalam proses pembelajaran (Nilai : 3.41 | 85.29 %)
8. Penggunaan fasilitas e-learning oleh dosen (Nilai : 3.59 | 89.71 %)
9. Variasi penggunaan aktifitas e-learning (modul, forum, kuis dan tugas) (Nilai : 3.59 | 89.71 %)

Daya Tanggap (Responsiveness)

10. Pengembalian hasil koreksi tugas/ujian dari dosen (Nilai : 3.41 | 85.29 %)
11. Kesempatan yang diberikan dosen kepada mahasiswa untuk diskusi dan tanya jawab (Nilai : 3.59 | 89.71 %)
12. Daya tanggap dosen pada aktifitas forum diskusi dalam e-learning (Nilai : 3.38 | 84.56 %)
13. Daya tanggap dosen dalam menginformasikan hasil kuis dan tugas dalam e-learning (Nilai : 3.56 | 88.97 %)

Kepastian (Assurance)

14. Kesesuaian materi yang disampaikan dengan RPS (Nilai : 3.62 | 90.44 %)
15. Kesesuaian tugas/ujian dengan materi yang disampaikan dosen dalam perkuliahan (Nilai : 3.59 | 89.71 %)
16. Kesesuaian proses penilaian dengan kontrak yang disampaikan di awal perkuliahan (Nilai : 3.59 | 89.71 %)

Empati (Emphaty)

17. Kepedulian dosen dalam menangani kesulitan mahasiswa dalam perkuliahan (Nilai : 3.56 | 88.97 %)
18. Perhatian dosen terhadap kemajuan mahasiswa dalam perkuliahan (Nilai : 3.53 | 88.24 %)

Catatan :

Jumlah Peserta = 34 | Jumlah Peserta yang menjawab = 34

Keterangan Nilai : 1.00 - 1.75 = Kurang; 1.75 - 2.50 = Cukup; 2.50 - 3.25 = Baik; 3.35 - 4.00 = Sangat Baik

GRAFIK PENILAIAN MAHASISWA TERHADAP PERKULIAHAN SEMESTER GANJIL TAHUN AKADEMIK 2021/2022

Fakultas - Program Studi : MIPA - Farmasi

Mata Kuliah : Praktikum Farmakognosi

Dosen : VINDA MAHARANI PATRICIA, S.FARM., M.SI., APT/ YANI LUKMAYANI, S.SI., APT., M.SI.

Kelas : D

Indeks Pembelajaran : 3.42

1 2 3 4

Keandalan (Reliability)

1. Kesiapan dan penguasaan dosen terhadap materi kuliah (Nilai : 3.62 | 90.44 %)
2. Kemampuan/kejelasan dosen dalam menyajikan materi kuliah (Nilai : 3.44 | 86.03 %)
3. Sosialisasi rencana pembelajaran/RPS (meliputi materi, metode pembelajaran, dan referensi) oleh dosen di awal perkuliahan (Nilai : 3.44 | 86.03 %)
4. Sosialisasi dan kontrak rencana penilaian (teknik, instrumen, kriteria, indikator, dan bobot penilaian) antara dosen dan mahasiswa di awal perkuliahan (Nilai : 3.44 | 86.03 %)
5. Ketersediaan bahan ajar/modul sebagai materi pembelajaran dari dosen (Nilai : 3.5 | 87.5 %)
6. Ketepatan waktu dosen saat proses pembelajaran (Nilai : 3.47 | 86.76 %)
7. Internalisasi nilai-nilai islam oleh dosen dalam proses pembelajaran (Nilai : 3.44 | 86.03 %)
8. Penggunaan fasilitas e-learning oleh dosen (Nilai : 3.38 | 84.56 %)
9. Variasi penggunaan aktifitas e-learning (modul, forum, kuis dan tugas) (Nilai : 3.44 | 86.03 %)

Daya Tanggap (Responsiveness)

10. Pengembalian hasil koreksi tugas/ujian dari dosen (Nilai : 3.24 | 80.88 %)
11. Kesempatan yang diberikan dosen kepada mahasiswa untuk diskusi dan tanya jawab (Nilai : 3.38 | 84.56 %)
12. Daya tanggap dosen pada aktifitas forum diskusi dalam e-learning (Nilai : 3.38 | 84.56 %)
13. Daya tanggap dosen dalam menginformasikan hasil kuis dan tugas dalam e-learning (Nilai : 3.32 | 83.09 %)

Kepastian (Assurance)

14. Kesesuaian materi yang disampaikan dengan RPS (Nilai : 3.38 | 84.56 %)
15. Kesesuaian tugas/ujian dengan materi yang disampaikan dosen dalam perkuliahan (Nilai : 3.41 | 85.29 %)
16. Kesesuaian proses penilaian dengan kontrak yang disampaikan di awal perkuliahan (Nilai : 3.38 | 84.56 %)

Empati (Emphaty)

17. Kepedulian dosen dalam menangani kesulitan mahasiswa dalam perkuliahan (Nilai : 3.47 | 86.76 %)
18. Perhatian dosen terhadap kemajuan mahasiswa dalam perkuliahan (Nilai : 3.38 | 84.56 %)

Catatan :

Jumlah Peserta = 34 | Jumlah Peserta yang menjawab = 34

Keterangan Nilai : 1.00 - 1.75 = Kurang; 1.75 - 2.50 = Cukup; 2.50 - 3.25 = Baik; 3.35 - 4.00 = Sangat Baik

GRAFIK PENILAIAN MAHASISWA TERHADAP PERKULIAHAN SEMESTER GANJIL TAHUN AKADEMIK 2021/2022

Fakultas - Program Studi : MIPA - Farmasi

Mata Kuliah : Praktikum Farmakognosi

Dosen : VINDA MAHARANI PATRICIA, S.FARM., M.SI., APT/ YANI LUKMAYANI, S.SI., APT., M.SI.

Kelas : E

Indeks Pembelajaran : 3.48

1

2

3

4

Keandalan (Reliability)

1. Kesiapan dan penguasaan dosen terhadap materi kuliah (Nilai : 3.54 | 88.39 %)
2. Kemampuan/kejelasan dosen dalam menyajikan materi kuliah (Nilai : 3.5 | 87.5 %)
3. Sosialisasi rencana pembelajaran/RPS (meliputi materi, metode pembelajaran, dan referensi) oleh dosen di awal perkuliahan (Nilai : 3.54 | 88.39 %)
4. Sosialisasi dan kontrak rencana penilaian (teknik, instrumen, kriteria, indikator, dan bobot penilaian) antara dosen dan mahasiswa di awal perkuliahan (Nilai : 3.54 | 88.39 %)
5. Ketersediaan bahan ajar/modul sebagai materi pembelajaran dari dosen (Nilai : 3.5 | 87.5 %)
6. Ketepatan waktu dosen saat proses pembelajaran (Nilai : 3.54 | 88.39 %)
7. Internalisasi nilai-nilai islam oleh dosen dalam proses pembelajaran (Nilai : 3.39 | 84.82 %)
8. Penggunaan fasilitas e-learning oleh dosen (Nilai : 3.5 | 87.5 %)
9. Variasi penggunaan aktifitas e-learning (modul, forum, kuis dan tugas) (Nilai : 3.54 | 88.39 %)

Daya Tanggap (Responsiveness)

10. Pengembalian hasil koreksi tugas/ujian dari dosen (Nilai : 3.46 | 86.61 %)
11. Kesempatan yang diberikan dosen kepada mahasiswa untuk diskusi dan tanya jawab (Nilai : 3.43 | 85.71 %)
12. Daya tanggap dosen pada aktifitas forum diskusi dalam e-learning (Nilai : 3.46 | 86.61 %)
13. Daya tanggap dosen dalam menginformasikan hasil kuis dan tugas dalam e-learning (Nilai : 3.46 | 86.61 %)

Kepastian (Assurance)

14. Kesesuaian materi yang disampaikan dengan RPS (Nilai : 3.5 | 87.5 %)
15. Kesesuaian tugas/ujian dengan materi yang disampaikan dosen dalam perkuliahan (Nilai : 3.5 | 87.5 %)
16. Kesesuaian proses penilaian dengan kontrak yang disampaikan di awal perkuliahan (Nilai : 3.46 | 86.61 %)

Empati (Empathy)

17. Kepedulian dosen dalam menangani kesulitan mahasiswa dalam perkuliahan (Nilai : 3.43 | 85.71 %)
18. Perhatian dosen terhadap kemajuan mahasiswa dalam perkuliahan (Nilai : 3.43 | 85.71 %)

Catatan :

Jumlah Peserta = 28 | Jumlah Peserta yang menjawab = 28

Keterangan Nilai : 1.00 - 1.75 = Kurang; 1.75 - 2.50 = Cukup; 2.50 - 3.25 = Baik; 3.35 - 4.00 = Sangat Baik

GRAFIK PENILAIAN MAHASISWA TERHADAP PERKULIAHAN SEMESTER GANJIL TAHUN AKADEMIK 2021/2022

Fakultas - Program Studi : MIPA - Farmasi
Mata Kuliah : Fitokimia
Dosen : DR. AS'ARI NAWAWI, M.SI.
Kelas : A
Indeks Pembelajaran : 3.36

1 2 3 4

Keandalan (Reliability)

1. Kesiapan dan penguasaan dosen terhadap materi kuliah (Nilai : 3.49 | 87.16 %)
2. Kemampuan/kejelasan dosen dalam menyajikan materi kuliah (Nilai : 3.32 | 83.11 %)
3. Sosialisasi rencana pembelajaran/RPS (meliputi materi, metode pembelajaran, dan referensi) oleh dosen di awal perkuliahan (Nilai : 3.38 | 84.46 %)
4. Sosialisasi dan kontrak rencana penilaian (teknik, instrumen, kriteria, indikator, dan bobot penilaian) antara dosen dan mahasiswa di awal perkuliahan (Nilai : 3.35 | 83.78 %)
5. Ketersediaan bahan ajar/modul sebagai materi pembelajaran dari dosen (Nilai : 3.41 | 85.14 %)
6. Ketepatan waktu dosen saat proses pembelajaran (Nilai : 3.59 | 89.86 %)
7. Internalisasi nilai-nilai islam oleh dosen dalam proses pembelajaran (Nilai : 3.3 | 82.43 %)
8. Penggunaan fasilitas e-learning oleh dosen (Nilai : 3.19 | 79.73 %)
9. Variasi penggunaan aktifitas e-learning (modul, forum, kuis dan tugas) (Nilai : 3.22 | 80.41 %)

Daya Tanggap (Responsiveness)

10. Pengembalian hasil koreksi tugas/ujian dari dosen (Nilai : 3.22 | 80.41 %)
11. Kesempatan yang diberikan dosen kepada mahasiswa untuk diskusi dan tanya jawab (Nilai : 3.54 | 88.51 %)
12. Daya tanggap dosen pada aktifitas forum diskusi dalam e-learning (Nilai : 3.24 | 81.08 %)
13. Daya tanggap dosen dalam menginformasikan hasil kuis dan tugas dalam e-learning (Nilai : 3.22 | 80.41 %)

Kepastian (Assurance)

14. Kesesuaian materi yang disampaikan dengan RPS (Nilai : 3.41 | 85.14 %)
15. Kesesuaian tugas/ujian dengan materi yang disampaikan dosen dalam perkuliahan (Nilai : 3.35 | 83.78 %)
16. Kesesuaian proses penilaian dengan kontrak yang disampaikan di awal perkuliahan (Nilai : 3.43 | 85.81 %)

Empati (Emphaty)

17. Kepedulian dosen dalam menangani kesulitan mahasiswa dalam perkuliahan (Nilai : 3.38 | 84.46 %)
18. Perhatian dosen terhadap kemajuan mahasiswa dalam perkuliahan (Nilai : 3.41 | 85.14 %)

Catatan :

Jumlah Peserta = 37 | Jumlah Peserta yang menjawab = 37

Keterangan Nilai : 1.00 - 1.75 = Kurang; 1.75 - 2.50 = Cukup; 2.50 - 3.25 = Baik; 3.35 - 4.00 = Sangat Baik

GRAFIK PENILAIAN MAHASISWA TERHADAP PERKULIAHAN SEMESTER GANJIL TAHUN AKADEMIK 2021/2022

Fakultas - Program Studi : MIPA - Farmasi
Mata Kuliah : Fitokimia
Dosen : KIKI MULKIYA YULIAWATI, S.SI., APT. M.SI
Kelas : B
Indeks Pembelajaran : 3.42

1 2 3 4

Keandalan (Reliability)

1. Kesiapan dan penguasaan dosen terhadap materi kuliah (Nilai : 3.57 | 89.19 %)
2. Kemampuan/kejelasan dosen dalam menyajikan materi kuliah (Nilai : 3.46 | 86.49 %)
3. Sosialisasi rencana pembelajaran/RPS (meliputi materi, metode pembelajaran, dan referensi) oleh dosen di awal perkuliahan (Nilai : 3.46 | 86.49 %)
4. Sosialisasi dan kontrak rencana penilaian (teknik, instrumen, kriteria, indikator, dan bobot penilaian) antara dosen dan mahasiswa di awal perkuliahan (Nilai : 3.41 | 85.14 %)
5. Ketersediaan bahan ajar/modul sebagai materi pembelajaran dari dosen (Nilai : 3.46 | 86.49 %)
6. Ketepatan waktu dosen saat proses pembelajaran (Nilai : 3.46 | 86.49 %)
7. Internalisasi nilai-nilai islam oleh dosen dalam proses pembelajaran (Nilai : 3.43 | 85.81 %)
8. Penggunaan fasilitas e-learning oleh dosen (Nilai : 3.43 | 85.81 %)
9. Variasi penggunaan aktifitas e-learning (modul, forum, kuis dan tugas) (Nilai : 3.43 | 85.81 %)

Daya Tanggap (Responsiveness)

10. Pengembalian hasil koreksi tugas/ujian dari dosen (Nilai : 3.32 | 83.11 %)
11. Kesempatan yang diberikan dosen kepada mahasiswa untuk diskusi dan tanya jawab (Nilai : 3.38 | 84.46 %)
12. Daya tanggap dosen pada aktifitas forum diskusi dalam e-learning (Nilai : 3.41 | 85.14 %)
13. Daya tanggap dosen dalam menginformasikan hasil kuis dan tugas dalam e-learning (Nilai : 3.35 | 83.78 %)

Kepastian (Assurance)

14. Kesesuaian materi yang disampaikan dengan RPS (Nilai : 3.41 | 85.14 %)
15. Kesesuaian tugas/ujian dengan materi yang disampaikan dosen dalam perkuliahan (Nilai : 3.41 | 85.14 %)
16. Kesesuaian proses penilaian dengan kontrak yang disampaikan di awal perkuliahan (Nilai : 3.43 | 85.81 %)

Empati (Emphaty)

17. Kepedulian dosen dalam menangani kesulitan mahasiswa dalam perkuliahan (Nilai : 3.41 | 85.14 %)
18. Perhatian dosen terhadap kemajuan mahasiswa dalam perkuliahan (Nilai : 3.41 | 85.14 %)

Catatan :

Jumlah Peserta = 37 | Jumlah Peserta yang menjawab = 37

Keterangan Nilai : 1.00 - 1.75 = Kurang; 1.75 - 2.50 = Cukup; 2.50 - 3.25 = Baik; 3.35 - 4.00 = Sangat Baik

GRAFIK PENILAIAN MAHASISWA TERHADAP PERKULIAHAN SEMESTER GANJIL TAHUN AKADEMIK 2021/2022

Fakultas - Program Studi : MIPA - Farmasi
Mata Kuliah : Fitokimia
Dosen : KIKI MULKIYA YULIAWATI, S.SI., APT. M.SI
Kelas : C
Indeks Pembelajaran : 3.32

1 2 3 4

Keandalan (Reliability)

1. Kesiapan dan penguasaan dosen terhadap materi kuliah (Nilai : 3.42 | 85.53 %)
2. Kemampuan/kejelasan dosen dalam menyajikan materi kuliah (Nilai : 3.37 | 84.21 %)
3. Sosialisasi rencana pembelajaran/RPS (meliputi materi, metode pembelajaran, dan referensi) oleh dosen di awal perkuliahan (Nilai : 3.34 | 83.55 %)
4. Sosialisasi dan kontrak rencana penilaian (teknik, instrumen, kriteria, indikator, dan bobot penilaian) antara dosen dan mahasiswa di awal perkuliahan (Nilai : 3.32 | 82.89 %)
5. Ketersediaan bahan ajar/modul sebagai materi pembelajaran dari dosen (Nilai : 3.29 | 82.24 %)
6. Ketepatan waktu dosen saat proses pembelajaran (Nilai : 3.34 | 83.55 %)
7. Internalisasi nilai-nilai islam oleh dosen dalam proses pembelajaran (Nilai : 3.24 | 80.92 %)
8. Penggunaan fasilitas e-learning oleh dosen (Nilai : 3.39 | 84.87 %)
9. Variasi penggunaan aktifitas e-learning (modul, forum, kuis dan tugas) (Nilai : 3.42 | 85.53 %)

Daya Tanggap (Responsiveness)

10. Pengembalian hasil koreksi tugas/ujian dari dosen (Nilai : 3.26 | 81.58 %)
11. Kesempatan yang diberikan dosen kepada mahasiswa untuk diskusi dan tanya jawab (Nilai : 3.34 | 83.55 %)
12. Daya tanggap dosen pada aktifitas forum diskusi dalam e-learning (Nilai : 3.29 | 82.24 %)
13. Daya tanggap dosen dalam menginformasikan hasil kuis dan tugas dalam e-learning (Nilai : 3.26 | 81.58 %)

Kepastian (Assurance)

14. Kesesuaian materi yang disampaikan dengan RPS (Nilai : 3.29 | 82.24 %)
15. Kesesuaian tugas/ujian dengan materi yang disampaikan dosen dalam perkuliahan (Nilai : 3.29 | 82.24 %)
16. Kesesuaian proses penilaian dengan kontrak yang disampaikan di awal perkuliahan (Nilai : 3.29 | 82.24 %)

Empati (Emphaty)

17. Kepedulian dosen dalam menangani kesulitan mahasiswa dalam perkuliahan (Nilai : 3.32 | 82.89 %)
18. Perhatian dosen terhadap kemajuan mahasiswa dalam perkuliahan (Nilai : 3.29 | 82.24 %)

Catatan :

Jumlah Peserta = 38 | Jumlah Peserta yang menjawab = 38

Keterangan Nilai : 1.00 - 1.75 = Kurang; 1.75 - 2.50 = Cukup; 2.50 - 3.25 = Baik; 3.35 - 4.00 = Sangat Baik

GRAFIK PENILAIAN MAHASISWA TERHADAP PERKULIAHAN SEMESTER GANJIL TAHUN AKADEMIK 2021/2022

Fakultas - Program Studi : MIPA - Farmasi
Mata Kuliah : Fitokimia
Dosen : KIKI MULKIYA YULIAWATI, S.SI., APT. M.SI
Kelas : D
Indeks Pembelajaran : 3.33

1 2 3 4

Keandalan (Reliability)

1. Kesiapan dan penguasaan dosen terhadap materi kuliah (Nilai : 3.45 | 86.21 %)
2. Kemampuan/kejelasan dosen dalam menyajikan materi kuliah (Nilai : 3.45 | 86.21 %)
3. Sosialisasi rencana pembelajaran/RPS (meliputi materi, metode pembelajaran, dan referensi) oleh dosen di awal perkuliahan (Nilai : 3.38 | 84.48 %)
4. Sosialisasi dan kontrak rencana penilaian (teknik, instrumen, kriteria, indikator, dan bobot penilaian) antara dosen dan mahasiswa di awal perkuliahan (Nilai : 3.34 | 83.62 %)
5. Ketersediaan bahan ajar/modul sebagai materi pembelajaran dari dosen (Nilai : 3.34 | 83.62 %)
6. Ketepatan waktu dosen saat proses pembelajaran (Nilai : 3.28 | 81.9 %)
7. Internalisasi nilai-nilai islam oleh dosen dalam proses pembelajaran (Nilai : 3.21 | 80.17 %)
8. Penggunaan fasilitas e-learning oleh dosen (Nilai : 3.41 | 85.34 %)
9. Variasi penggunaan aktifitas e-learning (modul, forum, kuis dan tugas) (Nilai : 3.45 | 86.21 %)

Daya Tanggap (Responsiveness)

10. Pengembalian hasil koreksi tugas/ujian dari dosen (Nilai : 3.07 | 76.72 %)
11. Kesempatan yang diberikan dosen kepada mahasiswa untuk diskusi dan tanya jawab (Nilai : 3.41 | 85.34 %)
12. Daya tanggap dosen pada aktifitas forum diskusi dalam e-learning (Nilai : 3.28 | 81.9 %)
13. Daya tanggap dosen dalam menginformasikan hasil kuis dan tugas dalam e-learning (Nilai : 3.14 | 78.45 %)

Kepastian (Assurance)

14. Kesesuaian materi yang disampaikan dengan RPS (Nilai : 3.41 | 85.34 %)
15. Kesesuaian tugas/ujian dengan materi yang disampaikan dosen dalam perkuliahan (Nilai : 3.38 | 84.48 %)
16. Kesesuaian proses penilaian dengan kontrak yang disampaikan di awal perkuliahan (Nilai : 3.45 | 86.21 %)

Empati (Emphaty)

17. Kepedulian dosen dalam menangani kesulitan mahasiswa dalam perkuliahan (Nilai : 3.24 | 81.03 %)
18. Perhatian dosen terhadap kemajuan mahasiswa dalam perkuliahan (Nilai : 3.31 | 82.76 %)

Catatan :

Jumlah Peserta = 32 | Jumlah Peserta yang menjawab = 29

Keterangan Nilai : 1.00 - 1.75 = Kurang; 1.75 - 2.50 = Cukup; 2.50 - 3.25 = Baik; 3.35 - 4.00 = Sangat Baik

GRAFIK PENILAIAN MAHASISWA TERHADAP PERKULIAHAN SEMESTER GANJIL TAHUN AKADEMIK 2021/2022

Fakultas - Program Studi : MIPA - Farmasi
Mata Kuliah : Fitokimia
Dosen : KIKI MULKIYA YULIAWATI, S.SI., APT. M.SI
Kelas : E
Indeks Pembelajaran : 3.36

1 2 3 4

Keandalan (Reliability)

1. Kesiapan dan penguasaan dosen terhadap materi kuliah (Nilai : 3.52 | 87.9 %)
2. Kemampuan/kejelasan dosen dalam menyajikan materi kuliah (Nilai : 3.48 | 87.1 %)
3. Sosialisasi rencana pembelajaran/RPS (meliputi materi, metode pembelajaran, dan referensi) oleh dosen di awal perkuliahan (Nilai : 3.42 | 85.48 %)
4. Sosialisasi dan kontrak rencana penilaian (teknik, instrumen, kriteria, indikator, dan bobot penilaian) antara dosen dan mahasiswa di awal perkuliahan (Nilai : 3.32 | 83.06 %)
5. Ketersediaan bahan ajar/modul sebagai materi pembelajaran dari dosen (Nilai : 3.26 | 81.45 %)
6. Ketepatan waktu dosen saat proses pembelajaran (Nilai : 3.42 | 85.48 %)
7. Internalisasi nilai-nilai islam oleh dosen dalam proses pembelajaran (Nilai : 3.29 | 82.26 %)
8. Penggunaan fasilitas e-learning oleh dosen (Nilai : 3.45 | 86.29 %)
9. Variasi penggunaan aktifitas e-learning (modul, forum, kuis dan tugas) (Nilai : 3.48 | 87.1 %)

Daya Tanggap (Responsiveness)

10. Pengembalian hasil koreksi tugas/ujian dari dosen (Nilai : 3.26 | 81.45 %)
11. Kesempatan yang diberikan dosen kepada mahasiswa untuk diskusi dan tanya jawab (Nilai : 3.39 | 84.68 %)
12. Daya tanggap dosen pada aktifitas forum diskusi dalam e-learning (Nilai : 3.35 | 83.87 %)
13. Daya tanggap dosen dalam menginformasikan hasil kuis dan tugas dalam e-learning (Nilai : 3.29 | 82.26 %)

Kepastian (Assurance)

14. Kesesuaian materi yang disampaikan dengan RPS (Nilai : 3.42 | 85.48 %)
15. Kesesuaian tugas/ujian dengan materi yang disampaikan dosen dalam perkuliahan (Nilai : 3.29 | 82.26 %)
16. Kesesuaian proses penilaian dengan kontrak yang disampaikan di awal perkuliahan (Nilai : 3.26 | 81.45 %)

Empati (Emphaty)

17. Kepedulian dosen dalam menangani kesulitan mahasiswa dalam perkuliahan (Nilai : 3.32 | 83.06 %)
18. Perhatian dosen terhadap kemajuan mahasiswa dalam perkuliahan (Nilai : 3.32 | 83.06 %)

Catatan :

Jumlah Peserta = 34 | Jumlah Peserta yang menjawab = 31

Keterangan Nilai : 1.00 - 1.75 = Kurang; 1.75 - 2.50 = Cukup; 2.50 - 3.25 = Baik; 3.35 - 4.00 = Sangat Baik

GRAFIK PENILAIAN MAHASISWA TERHADAP PERKULIAHAN SEMESTER GANJIL TAHUN AKADEMIK 2021/2022

Fakultas - Program Studi : MIPA - Farmasi
Mata Kuliah : Praktikum Fitokimia
Dosen : KIKI MULKIYA YULIAWATI, S.SI., APT. M.SI/ DR. AS'ARI NAWAWI, M.SI.
Kelas : A
Indeks Pembelajaran : 3.39

1 2 3 4

Keandalan (Reliability)

1. Kesiapan dan penguasaan dosen terhadap materi kuliah (Nilai : 3.37 | 84.21 %)
2. Kemampuan/kejelasan dosen dalam menyajikan materi kuliah (Nilai : 3.37 | 84.21 %)
3. Sosialisasi rencana pembelajaran/RPS (meliputi materi, metode pembelajaran, dan referensi) oleh dosen di awal perkuliahan (Nilai : 3.37 | 84.21 %)
4. Sosialisasi dan kontrak rencana penilaian (teknik, instrumen, kriteria, indikator, dan bobot penilaian) antara dosen dan mahasiswa di awal perkuliahan (Nilai : 3.37 | 84.21 %)
5. Ketersediaan bahan ajar/modul sebagai materi pembelajaran dari dosen (Nilai : 3.42 | 85.53 %)
6. Ketepatan waktu dosen saat proses pembelajaran (Nilai : 3.42 | 85.53 %)
7. Internalisasi nilai-nilai islam oleh dosen dalam proses pembelajaran (Nilai : 3.32 | 82.89 %)
8. Penggunaan fasilitas e-learning oleh dosen (Nilai : 3.42 | 85.53 %)
9. Variasi penggunaan aktifitas e-learning (modul, forum, kuis dan tugas) (Nilai : 3.47 | 86.84 %)

Daya Tanggap (Responsiveness)

10. Pengembalian hasil koreksi tugas/ujian dari dosen (Nilai : 3.32 | 82.89 %)
11. Kesempatan yang diberikan dosen kepada mahasiswa untuk diskusi dan tanya jawab (Nilai : 3.45 | 86.18 %)
12. Daya tanggap dosen pada aktifitas forum diskusi dalam e-learning (Nilai : 3.37 | 84.21 %)
13. Daya tanggap dosen dalam menginformasikan hasil kuis dan tugas dalam e-learning (Nilai : 3.39 | 84.87 %)

Kepastian (Assurance)

14. Kesesuaian materi yang disampaikan dengan RPS (Nilai : 3.42 | 85.53 %)
15. Kesesuaian tugas/ujian dengan materi yang disampaikan dosen dalam perkuliahan (Nilai : 3.39 | 84.87 %)
16. Kesesuaian proses penilaian dengan kontrak yang disampaikan di awal perkuliahan (Nilai : 3.37 | 84.21 %)

Empati (Emphaty)

17. Kepedulian dosen dalam menangani kesulitan mahasiswa dalam perkuliahan (Nilai : 3.37 | 84.21 %)
18. Perhatian dosen terhadap kemajuan mahasiswa dalam perkuliahan (Nilai : 3.39 | 84.87 %)

Catatan :

Jumlah Peserta = 38 | Jumlah Peserta yang menjawab = 38

Keterangan Nilai : 1.00 - 1.75 = Kurang; 1.75 - 2.50 = Cukup; 2.50 - 3.25 = Baik; 3.35 - 4.00 = Sangat Baik

GRAFIK PENILAIAN MAHASISWA TERHADAP PERKULIAHAN SEMESTER GANJIL TAHUN AKADEMIK 2021/2022

Fakultas - Program Studi : MIPA - Farmasi
Mata Kuliah : Praktikum Fitokimia
Dosen : KIKI MULKIYA YULIAWATI, S.SI., APT. M.SI/ DR. AS'ARI NAWAWI, M.SI.
Kelas : B
Indeks Pembelajaran : 3.36

1 2 3 4

Keandalan (Reliability)

1. Kesiapan dan penguasaan dosen terhadap materi kuliah (Nilai : 3.38 | 84.56 %)
2. Kemampuan/kejelasan dosen dalam menyajikan materi kuliah (Nilai : 3.35 | 83.82 %)
3. Sosialisasi rencana pembelajaran/RPS (meliputi materi, metode pembelajaran, dan referensi) oleh dosen di awal perkuliahan (Nilai : 3.32 | 83.09 %)
4. Sosialisasi dan kontrak rencana penilaian (teknik, instrumen, kriteria, indikator, dan bobot penilaian) antara dosen dan mahasiswa di awal perkuliahan (Nilai : 3.38 | 84.56 %)
5. Ketersediaan bahan ajar/modul sebagai materi pembelajaran dari dosen (Nilai : 3.44 | 86.03 %)
6. Ketepatan waktu dosen saat proses pembelajaran (Nilai : 3.38 | 84.56 %)
7. Internalisasi nilai-nilai islam oleh dosen dalam proses pembelajaran (Nilai : 3.29 | 82.35 %)
8. Penggunaan fasilitas e-learning oleh dosen (Nilai : 3.38 | 84.56 %)
9. Variasi penggunaan aktifitas e-learning (modul, forum, kuis dan tugas) (Nilai : 3.41 | 85.29 %)

Daya Tanggap (Responsiveness)

10. Pengembalian hasil koreksi tugas/ujian dari dosen (Nilai : 3.32 | 83.09 %)
11. Kesempatan yang diberikan dosen kepada mahasiswa untuk diskusi dan tanya jawab (Nilai : 3.35 | 83.82 %)
12. Daya tanggap dosen pada aktifitas forum diskusi dalam e-learning (Nilai : 3.35 | 83.82 %)
13. Daya tanggap dosen dalam menginformasikan hasil kuis dan tugas dalam e-learning (Nilai : 3.35 | 83.82 %)

Kepastian (Assurance)

14. Kesesuaian materi yang disampaikan dengan RPS (Nilai : 3.35 | 83.82 %)
15. Kesesuaian tugas/ujian dengan materi yang disampaikan dosen dalam perkuliahan (Nilai : 3.35 | 83.82 %)
16. Kesesuaian proses penilaian dengan kontrak yang disampaikan di awal perkuliahan (Nilai : 3.38 | 84.56 %)

Empati (Emphaty)

17. Kepedulian dosen dalam menangani kesulitan mahasiswa dalam perkuliahan (Nilai : 3.32 | 83.09 %)
18. Perhatian dosen terhadap kemajuan mahasiswa dalam perkuliahan (Nilai : 3.29 | 82.35 %)

Catatan :

Jumlah Peserta = 34 | Jumlah Peserta yang menjawab = 34

Keterangan Nilai : 1.00 - 1.75 = Kurang; 1.75 - 2.50 = Cukup; 2.50 - 3.25 = Baik; 3.35 - 4.00 = Sangat Baik

GRAFIK PENILAIAN MAHASISWA TERHADAP PERKULIAHAN SEMESTER GANJIL TAHUN AKADEMIK 2021/2022

Fakultas - Program Studi : MIPA - Farmasi
Mata Kuliah : Praktikum Fitokimia
Dosen : KIKI MULKIYA YULIAWATI, S.SI., APT. M.SI/ DR. AS'ARI NAWAWI, M.SI.
Kelas : C
Indeks Pembelajaran : 3.3

1 2 3 4

Keandalan (Reliability)

1. Kesiapan dan penguasaan dosen terhadap materi kuliah (Nilai : 3.25 | 81.25 %)
2. Kemampuan/kejelasan dosen dalam menyajikan materi kuliah (Nilai : 3.28 | 81.94 %)
3. Sosialisasi rencana pembelajaran/RPS (meliputi materi, metode pembelajaran, dan referensi) oleh dosen di awal perkuliahan (Nilai : 3.22 | 80.56 %)
4. Sosialisasi dan kontrak rencana penilaian (teknik, instrumen, kriteria, indikator, dan bobot penilaian) antara dosen dan mahasiswa di awal perkuliahan (Nilai : 3.25 | 81.25 %)
5. Ketersediaan bahan ajar/modul sebagai materi pembelajaran dari dosen (Nilai : 3.25 | 81.25 %)
6. Ketepatan waktu dosen saat proses pembelajaran (Nilai : 3.33 | 83.33 %)
7. Internalisasi nilai-nilai islam oleh dosen dalam proses pembelajaran (Nilai : 3.33 | 83.33 %)
8. Penggunaan fasilitas e-learning oleh dosen (Nilai : 3.33 | 83.33 %)
9. Variasi penggunaan aktifitas e-learning (modul, forum, kuis dan tugas) (Nilai : 3.36 | 84.03 %)

Daya Tanggap (Responsiveness)

10. Pengembalian hasil koreksi tugas/ujian dari dosen (Nilai : 3.28 | 81.94 %)
11. Kesempatan yang diberikan dosen kepada mahasiswa untuk diskusi dan tanya jawab (Nilai : 3.31 | 82.64 %)
12. Daya tanggap dosen pada aktifitas forum diskusi dalam e-learning (Nilai : 3.33 | 83.33 %)
13. Daya tanggap dosen dalam menginformasikan hasil kuis dan tugas dalam e-learning (Nilai : 3.33 | 83.33 %)

Kepastian (Assurance)

14. Kesesuaian materi yang disampaikan dengan RPS (Nilai : 3.25 | 81.25 %)
15. Kesesuaian tugas/ujian dengan materi yang disampaikan dosen dalam perkuliahan (Nilai : 3.25 | 81.25 %)
16. Kesesuaian proses penilaian dengan kontrak yang disampaikan di awal perkuliahan (Nilai : 3.31 | 82.64 %)

Empati (Emphaty)

17. Kepedulian dosen dalam menangani kesulitan mahasiswa dalam perkuliahan (Nilai : 3.36 | 84.03 %)
18. Perhatian dosen terhadap kemajuan mahasiswa dalam perkuliahan (Nilai : 3.25 | 81.25 %)

Catatan :

Jumlah Peserta = 35 | Jumlah Peserta yang menjawab = 35

Keterangan Nilai : 1.00 - 1.75 = Kurang; 1.75 - 2.50 = Cukup; 2.50 - 3.25 = Baik; 3.35 - 4.00 = Sangat Baik

GRAFIK PENILAIAN MAHASISWA TERHADAP PERKULIAHAN SEMESTER GANJIL TAHUN AKADEMIK 2021/2022

Fakultas - Program Studi : MIPA - Farmasi
Mata Kuliah : Praktikum Fitokimia
Dosen : KIKI MULKIYA YULIAWATI, S.SI., APT. M.SI/ DR. AS'ARI NAWAWI, M.SI.
Kelas : D
Indeks Pembelajaran : 3.28

1 2 3 4

Keandalan (Reliability)

1. Kesiapan dan penguasaan dosen terhadap materi kuliah (Nilai : 3.36 | 83.93 %)
2. Kemampuan/kejelasan dosen dalam menyajikan materi kuliah (Nilai : 3.32 | 83.04 %)
3. Sosialisasi rencana pembelajaran/RPS (meliputi materi, metode pembelajaran, dan referensi) oleh dosen di awal perkuliahan (Nilai : 3.36 | 83.93 %)
4. Sosialisasi dan kontrak rencana penilaian (teknik, instrumen, kriteria, indikator, dan bobot penilaian) antara dosen dan mahasiswa di awal perkuliahan (Nilai : 3.36 | 83.93 %)
5. Ketersediaan bahan ajar/modul sebagai materi pembelajaran dari dosen (Nilai : 3.36 | 83.93 %)
6. Ketepatan waktu dosen saat proses pembelajaran (Nilai : 3.32 | 83.04 %)
7. Internalisasi nilai-nilai islam oleh dosen dalam proses pembelajaran (Nilai : 3.04 | 75.89 %)
8. Penggunaan fasilitas e-learning oleh dosen (Nilai : 3.39 | 84.82 %)
9. Variasi penggunaan aktifitas e-learning (modul, forum, kuis dan tugas) (Nilai : 3.36 | 83.93 %)

Daya Tanggap (Responsiveness)

10. Pengembalian hasil koreksi tugas/ujian dari dosen (Nilai : 3.04 | 75.89 %)
11. Kesempatan yang diberikan dosen kepada mahasiswa untuk diskusi dan tanya jawab (Nilai : 3.32 | 83.04 %)
12. Daya tanggap dosen pada aktifitas forum diskusi dalam e-learning (Nilai : 3.21 | 80.36 %)
13. Daya tanggap dosen dalam menginformasikan hasil kuis dan tugas dalam e-learning (Nilai : 3.21 | 80.36 %)

Kepastian (Assurance)

14. Kesesuaian materi yang disampaikan dengan RPS (Nilai : 3.32 | 83.04 %)
15. Kesesuaian tugas/ujian dengan materi yang disampaikan dosen dalam perkuliahan (Nilai : 3.32 | 83.04 %)
16. Kesesuaian proses penilaian dengan kontrak yang disampaikan di awal perkuliahan (Nilai : 3.29 | 82.14 %)

Empati (Emphaty)

17. Kepedulian dosen dalam menangani kesulitan mahasiswa dalam perkuliahan (Nilai : 3.25 | 81.25 %)
18. Perhatian dosen terhadap kemajuan mahasiswa dalam perkuliahan (Nilai : 3.29 | 82.14 %)

Catatan :

Jumlah Peserta = 29 | Jumlah Peserta yang menjawab = 28

Keterangan Nilai : 1.00 - 1.75 = Kurang; 1.75 - 2.50 = Cukup; 2.50 - 3.25 = Baik; 3.35 - 4.00 = Sangat Baik

GRAFIK PENILAIAN MAHASISWA TERHADAP PERKULIAHAN SEMESTER GANJIL TAHUN AKADEMIK 2021/2022

Fakultas - Program Studi : MIPA - Farmasi

Mata Kuliah : Praktikum Fitokimia

Dosen : KIKI MULKIYA YULIAWATI, S.SI., APT. M.SI/ DR. AS'ARI NAWAWI, M.SI.

Kelas : E

Indeks Pembelajaran : 3.36

1 2 3 4

Keandalan (Reliability)

1. Kesiapan dan penguasaan dosen terhadap materi kuliah (Nilai : 3.42 | 85.48 %)
2. Kemampuan/kejelasan dosen dalam menyajikan materi kuliah (Nilai : 3.42 | 85.48 %)
3. Sosialisasi rencana pembelajaran/RPS (meliputi materi, metode pembelajaran, dan referensi) oleh dosen di awal perkuliahan (Nilai : 3.39 | 84.68 %)
4. Sosialisasi dan kontrak rencana penilaian (teknik, instrumen, kriteria, indikator, dan bobot penilaian) antara dosen dan mahasiswa di awal perkuliahan (Nilai : 3.42 | 85.48 %)
5. Ketersediaan bahan ajar/modul sebagai materi pembelajaran dari dosen (Nilai : 3.35 | 83.87 %)
6. Ketepatan waktu dosen saat proses pembelajaran (Nilai : 3.35 | 83.87 %)
7. Internalisasi nilai-nilai islam oleh dosen dalam proses pembelajaran (Nilai : 3.29 | 82.26 %)
8. Penggunaan fasilitas e-learning oleh dosen (Nilai : 3.39 | 84.68 %)
9. Variasi penggunaan aktifitas e-learning (modul, forum, kuis dan tugas) (Nilai : 3.35 | 83.87 %)

Daya Tanggap (Responsiveness)

10. Pengembalian hasil koreksi tugas/ujian dari dosen (Nilai : 3.23 | 80.65 %)
11. Kesempatan yang diberikan dosen kepada mahasiswa untuk diskusi dan tanya jawab (Nilai : 3.42 | 85.48 %)
12. Daya tanggap dosen pada aktifitas forum diskusi dalam e-learning (Nilai : 3.35 | 83.87 %)
13. Daya tanggap dosen dalam menginformasikan hasil kuis dan tugas dalam e-learning (Nilai : 3.29 | 82.26 %)

Kepastian (Assurance)

14. Kesesuaian materi yang disampaikan dengan RPS (Nilai : 3.32 | 83.06 %)
15. Kesesuaian tugas/ujian dengan materi yang disampaikan dosen dalam perkuliahan (Nilai : 3.35 | 83.87 %)
16. Kesesuaian proses penilaian dengan kontrak yang disampaikan di awal perkuliahan (Nilai : 3.32 | 83.06 %)

Empati (Empathy)

17. Kepedulian dosen dalam menangani kesulitan mahasiswa dalam perkuliahan (Nilai : 3.39 | 84.68 %)
18. Perhatian dosen terhadap kemajuan mahasiswa dalam perkuliahan (Nilai : 3.35 | 83.87 %)

Catatan :

Jumlah Peserta = 33 | Jumlah Peserta yang menjawab = 31

Keterangan Nilai : 1.00 - 1.75 = Kurang; 1.75 - 2.50 = Cukup; 2.50 - 3.25 = Baik; 3.35 - 4.00 = Sangat Baik

GRAFIK PENILAIAN MAHASISWA TERHADAP PERKULIAHAN SEMESTER GANJIL TAHUN AKADEMIK 2021/2022

Fakultas - Program Studi : MIPA - Farmasi
Mata Kuliah : Teknologi Bahan Alam
Dosen : INDRA TOPIK MAULANA, S.SI., APT. M.SI.
Kelas : A
Indeks Pembelajaran : 3.46

1 2 3 4

Keandalan (Reliability)

1. Kesiapan dan penguasaan dosen terhadap materi kuliah (Nilai : 3.57 | 89.19 %)
2. Kemampuan/kejelasan dosen dalam menyajikan materi kuliah (Nilai : 3.57 | 89.19 %)
3. Sosialisasi rencana pembelajaran/RPS (meliputi materi, metode pembelajaran, dan referensi) oleh dosen di awal perkuliahan (Nilai : 3.51 | 87.84 %)
4. Sosialisasi dan kontrak rencana penilaian (teknik, instrumen, kriteria, indikator, dan bobot penilaian) antara dosen dan mahasiswa di awal perkuliahan (Nilai : 3.51 | 87.84 %)
5. Ketersediaan bahan ajar/modul sebagai materi pembelajaran dari dosen (Nilai : 3.51 | 87.84 %)
6. Ketepatan waktu dosen saat proses pembelajaran (Nilai : 3.43 | 85.81 %)
7. Internalisasi nilai-nilai islam oleh dosen dalam proses pembelajaran (Nilai : 3.51 | 87.84 %)
8. Penggunaan fasilitas e-learning oleh dosen (Nilai : 3.54 | 88.51 %)
9. Variasi penggunaan aktifitas e-learning (modul, forum, kuis dan tugas) (Nilai : 3.51 | 87.84 %)

Daya Tanggap (Responsiveness)

10. Pengembalian hasil koreksi tugas/ujian dari dosen (Nilai : 3.27 | 81.76 %)
11. Kesempatan yang diberikan dosen kepada mahasiswa untuk diskusi dan tanya jawab (Nilai : 3.46 | 86.49 %)
12. Daya tanggap dosen pada aktifitas forum diskusi dalam e-learning (Nilai : 3.43 | 85.81 %)
13. Daya tanggap dosen dalam menginformasikan hasil kuis dan tugas dalam e-learning (Nilai : 3.32 | 83.11 %)

Kepastian (Assurance)

14. Kesesuaian materi yang disampaikan dengan RPS (Nilai : 3.46 | 86.49 %)
15. Kesesuaian tugas/ujian dengan materi yang disampaikan dosen dalam perkuliahan (Nilai : 3.41 | 85.14 %)
16. Kesesuaian proses penilaian dengan kontrak yang disampaikan di awal perkuliahan (Nilai : 3.49 | 87.16 %)

Empati (Emphaty)

17. Kepedulian dosen dalam menangani kesulitan mahasiswa dalam perkuliahan (Nilai : 3.35 | 83.78 %)
18. Perhatian dosen terhadap kemajuan mahasiswa dalam perkuliahan (Nilai : 3.35 | 83.78 %)

Catatan :

Jumlah Peserta = 37 | Jumlah Peserta yang menjawab = 37

Keterangan Nilai : 1.00 - 1.75 = Kurang; 1.75 - 2.50 = Cukup; 2.50 - 3.25 = Baik; 3.35 - 4.00 = Sangat Baik

GRAFIK PENILAIAN MAHASISWA TERHADAP PERKULIAHAN SEMESTER GANJIL TAHUN AKADEMIK 2021/2022

Fakultas - Program Studi : MIPA - Farmasi
Mata Kuliah : Teknologi Bahan Alam
Dosen : INDRA TOPIK MAULANA, S.SI., APT. M.SI.
Kelas : B
Indeks Pembelajaran : 3.39

1 2 3 4

Keandalan (Reliability)

1. Kesiapan dan penguasaan dosen terhadap materi kuliah (Nilai : 3.53 | 88.16 %)
2. Kemampuan/kejelasan dosen dalam menyajikan materi kuliah (Nilai : 3.47 | 86.84 %)
3. Sosialisasi rencana pembelajaran/RPS (meliputi materi, metode pembelajaran, dan referensi) oleh dosen di awal perkuliahan (Nilai : 3.47 | 86.84 %)
4. Sosialisasi dan kontrak rencana penilaian (teknik, instrumen, kriteria, indikator, dan bobot penilaian) antara dosen dan mahasiswa di awal perkuliahan (Nilai : 3.5 | 87.5 %)
5. Ketersediaan bahan ajar/modul sebagai materi pembelajaran dari dosen (Nilai : 3.53 | 88.16 %)
6. Ketepatan waktu dosen saat proses pembelajaran (Nilai : 3.47 | 86.84 %)
7. Internalisasi nilai-nilai islam oleh dosen dalam proses pembelajaran (Nilai : 3.47 | 86.84 %)
8. Penggunaan fasilitas e-learning oleh dosen (Nilai : 3.45 | 86.18 %)
9. Variasi penggunaan aktifitas e-learning (modul, forum, kuis dan tugas) (Nilai : 3.5 | 87.5 %)

Daya Tanggap (Responsiveness)

10. Pengembalian hasil koreksi tugas/ujian dari dosen (Nilai : 3.13 | 78.29 %)
11. Kesempatan yang diberikan dosen kepada mahasiswa untuk diskusi dan tanya jawab (Nilai : 3.34 | 83.55 %)
12. Daya tanggap dosen pada aktifitas forum diskusi dalam e-learning (Nilai : 3.32 | 82.89 %)
13. Daya tanggap dosen dalam menginformasikan hasil kuis dan tugas dalam e-learning (Nilai : 3.34 | 83.55 %)

Kepastian (Assurance)

14. Kesesuaian materi yang disampaikan dengan RPS (Nilai : 3.34 | 83.55 %)
15. Kesesuaian tugas/ujian dengan materi yang disampaikan dosen dalam perkuliahan (Nilai : 3.34 | 83.55 %)
16. Kesesuaian proses penilaian dengan kontrak yang disampaikan di awal perkuliahan (Nilai : 3.34 | 83.55 %)

Empati (Emphaty)

17. Kepedulian dosen dalam menangani kesulitan mahasiswa dalam perkuliahan (Nilai : 3.21 | 80.26 %)
18. Perhatian dosen terhadap kemajuan mahasiswa dalam perkuliahan (Nilai : 3.21 | 80.26 %)

Catatan :

Jumlah Peserta = 38 | Jumlah Peserta yang menjawab = 38

Keterangan Nilai : 1.00 - 1.75 = Kurang; 1.75 - 2.50 = Cukup; 2.50 - 3.25 = Baik; 3.35 - 4.00 = Sangat Baik

GRAFIK PENILAIAN MAHASISWA TERHADAP PERKULIAHAN SEMESTER GANJIL TAHUN AKADEMIK 2021/2022

Fakultas - Program Studi : MIPA - Farmasi
Mata Kuliah : Teknologi Bahan Alam
Dosen : INDRA TOPIK MAULANA, S.SI., APT. M.SI.
Kelas : C
Indeks Pembelajaran : 3.34

1 2 3 4

Keandalan (Reliability)

1. Kesiapan dan penguasaan dosen terhadap materi kuliah (Nilai : 3.41 | 85.37 %)
2. Kemampuan/kejelasan dosen dalam menyajikan materi kuliah (Nilai : 3.39 | 84.76 %)
3. Sosialisasi rencana pembelajaran/RPS (meliputi materi, metode pembelajaran, dan referensi) oleh dosen di awal perkuliahan (Nilai : 3.39 | 84.76 %)
4. Sosialisasi dan kontrak rencana penilaian (teknik, instrumen, kriteria, indikator, dan bobot penilaian) antara dosen dan mahasiswa di awal perkuliahan (Nilai : 3.34 | 83.54 %)
5. Ketersediaan bahan ajar/modul sebagai materi pembelajaran dari dosen (Nilai : 3.32 | 82.93 %)
6. Ketepatan waktu dosen saat proses pembelajaran (Nilai : 3.34 | 83.54 %)
7. Internalisasi nilai-nilai islam oleh dosen dalam proses pembelajaran (Nilai : 3.34 | 83.54 %)
8. Penggunaan fasilitas e-learning oleh dosen (Nilai : 3.37 | 84.15 %)
9. Variasi penggunaan aktifitas e-learning (modul, forum, kuis dan tugas) (Nilai : 3.34 | 83.54 %)

Daya Tanggap (Responsiveness)

10. Pengembalian hasil koreksi tugas/ujian dari dosen (Nilai : 3.32 | 82.93 %)
11. Kesempatan yang diberikan dosen kepada mahasiswa untuk diskusi dan tanya jawab (Nilai : 3.32 | 82.93 %)
12. Daya tanggap dosen pada aktifitas forum diskusi dalam e-learning (Nilai : 3.32 | 82.93 %)
13. Daya tanggap dosen dalam menginformasikan hasil kuis dan tugas dalam e-learning (Nilai : 3.34 | 83.54 %)

Kepastian (Assurance)

14. Kesesuaian materi yang disampaikan dengan RPS (Nilai : 3.34 | 83.54 %)
15. Kesesuaian tugas/ujian dengan materi yang disampaikan dosen dalam perkuliahan (Nilai : 3.32 | 82.93 %)
16. Kesesuaian proses penilaian dengan kontrak yang disampaikan di awal perkuliahan (Nilai : 3.32 | 82.93 %)

Empati (Emphaty)

17. Kepedulian dosen dalam menangani kesulitan mahasiswa dalam perkuliahan (Nilai : 3.29 | 82.32 %)
18. Perhatian dosen terhadap kemajuan mahasiswa dalam perkuliahan (Nilai : 3.27 | 81.71 %)

Catatan :

Jumlah Peserta = 41 | Jumlah Peserta yang menjawab = 40

Keterangan Nilai : 1.00 - 1.75 = Kurang; 1.75 - 2.50 = Cukup; 2.50 - 3.25 = Baik; 3.35 - 4.00 = Sangat Baik

GRAFIK PENILAIAN MAHASISWA TERHADAP PERKULIAHAN SEMESTER GANJIL TAHUN AKADEMIK 2021/2022

Fakultas - Program Studi : MIPA - Farmasi
Mata Kuliah : Teknologi Bahan Alam
Dosen : INDRA TOPIK MAULANA, S.SI., APT. M.SI.
Kelas : D
Indeks Pembelajaran : 3.32

1 2 3 4

Keandalan (Reliability)

1. Kesiapan dan penguasaan dosen terhadap materi kuliah (Nilai : 3.47 | 86.67 %)
2. Kemampuan/kejelasan dosen dalam menyajikan materi kuliah (Nilai : 3.47 | 86.67 %)
3. Sosialisasi rencana pembelajaran/RPS (meliputi materi, metode pembelajaran, dan referensi) oleh dosen di awal perkuliahan (Nilai : 3.37 | 84.17 %)
4. Sosialisasi dan kontrak rencana penilaian (teknik, instrumen, kriteria, indikator, dan bobot penilaian) antara dosen dan mahasiswa di awal perkuliahan (Nilai : 3.37 | 84.17 %)
5. Ketersediaan bahan ajar/modul sebagai materi pembelajaran dari dosen (Nilai : 3.4 | 85 %)
6. Ketepatan waktu dosen saat proses pembelajaran (Nilai : 3.3 | 82.5 %)
7. Internalisasi nilai-nilai islam oleh dosen dalam proses pembelajaran (Nilai : 3.37 | 84.17 %)
8. Penggunaan fasilitas e-learning oleh dosen (Nilai : 3.4 | 85 %)
9. Variasi penggunaan aktifitas e-learning (modul, forum, kuis dan tugas) (Nilai : 3.47 | 86.67 %)

Daya Tanggap (Responsiveness)

10. Pengembalian hasil koreksi tugas/ujian dari dosen (Nilai : 3.17 | 79.17 %)
11. Kesempatan yang diberikan dosen kepada mahasiswa untuk diskusi dan tanya jawab (Nilai : 3.23 | 80.83 %)
12. Daya tanggap dosen pada aktifitas forum diskusi dalam e-learning (Nilai : 3.23 | 80.83 %)
13. Daya tanggap dosen dalam menginformasikan hasil kuis dan tugas dalam e-learning (Nilai : 3.2 | 80 %)

Kepastian (Assurance)

14. Kesesuaian materi yang disampaikan dengan RPS (Nilai : 3.3 | 82.5 %)
15. Kesesuaian tugas/ujian dengan materi yang disampaikan dosen dalam perkuliahan (Nilai : 3.3 | 82.5 %)
16. Kesesuaian proses penilaian dengan kontrak yang disampaikan di awal perkuliahan (Nilai : 3.3 | 82.5 %)

Empati (Emphaty)

17. Kepedulian dosen dalam menangani kesulitan mahasiswa dalam perkuliahan (Nilai : 3.17 | 79.17 %)
18. Perhatian dosen terhadap kemajuan mahasiswa dalam perkuliahan (Nilai : 3.2 | 80 %)

Catatan :

Jumlah Peserta = 30 | Jumlah Peserta yang menjawab = 30

Keterangan Nilai : 1.00 - 1.75 = Kurang; 1.75 - 2.50 = Cukup; 2.50 - 3.25 = Baik; 3.35 - 4.00 = Sangat Baik

GRAFIK PENILAIAN MAHASISWA TERHADAP PERKULIAHAN SEMESTER GANJIL TAHUN AKADEMIK 2021/2022

Fakultas - Program Studi : MIPA - Farmasi
Mata Kuliah : Kosmetika Bahan Alam
Dosen : LIVIA SYAFNIR, DRA., M.SI.
Kelas : A
Indeks Pembelajaran : 3.16

1 2 3 4

Keandalan (Reliability)

1. Kesiapan dan penguasaan dosen terhadap materi kuliah (Nilai : 3.2 | 80 %)
2. Kemampuan/kejelasan dosen dalam menyajikan materi kuliah (Nilai : 3.2 | 80 %)
3. Sosialisasi rencana pembelajaran/RPS (meliputi materi, metode pembelajaran, dan referensi) oleh dosen di awal perkuliahan (Nilai : 3.2 | 80 %)
4. Sosialisasi dan kontrak rencana penilaian (teknik, instrumen, kriteria, indikator, dan bobot penilaian) antara dosen dan mahasiswa di awal perkuliahan (Nilai : 3.22 | 80.56 %)
5. Ketersediaan bahan ajar/modul sebagai materi pembelajaran dari dosen (Nilai : 3.2 | 80 %)
6. Ketepatan waktu dosen saat proses pembelajaran (Nilai : 3.13 | 78.33 %)
7. Internalisasi nilai-nilai islam oleh dosen dalam proses pembelajaran (Nilai : 3.18 | 79.44 %)
8. Penggunaan fasilitas e-learning oleh dosen (Nilai : 3.18 | 79.44 %)
9. Variasi penggunaan aktifitas e-learning (modul, forum, kuis dan tugas) (Nilai : 3.2 | 80 %)

Daya Tanggap (Responsiveness)

10. Pengembalian hasil koreksi tugas/ujian dari dosen (Nilai : 3.02 | 75.56 %)
11. Kesempatan yang diberikan dosen kepada mahasiswa untuk diskusi dan tanya jawab (Nilai : 3.2 | 80 %)
12. Daya tanggap dosen pada aktifitas forum diskusi dalam e-learning (Nilai : 3.09 | 77.22 %)
13. Daya tanggap dosen dalam menginformasikan hasil kuis dan tugas dalam e-learning (Nilai : 3.18 | 79.44 %)

Kepastian (Assurance)

14. Kesesuaian materi yang disampaikan dengan RPS (Nilai : 3.22 | 80.56 %)
15. Kesesuaian tugas/ujian dengan materi yang disampaikan dosen dalam perkuliahan (Nilai : 3.09 | 77.22 %)
16. Kesesuaian proses penilaian dengan kontrak yang disampaikan di awal perkuliahan (Nilai : 3.22 | 80.56 %)

Empati (Emphaty)

17. Kepedulian dosen dalam menangani kesulitan mahasiswa dalam perkuliahan (Nilai : 3.09 | 77.22 %)
18. Perhatian dosen terhadap kemajuan mahasiswa dalam perkuliahan (Nilai : 3.13 | 78.33 %)

Catatan :

Jumlah Peserta = 45 | Jumlah Peserta yang menjawab = 45

Keterangan Nilai : 1.00 - 1.75 = Kurang; 1.75 - 2.50 = Cukup; 2.50 - 3.25 = Baik; 3.35 - 4.00 = Sangat Baik

GRAFIK PENILAIAN MAHASISWA TERHADAP PERKULIAHAN SEMESTER GANJIL TAHUN AKADEMIK 2021/2022

Fakultas - Program Studi : MIPA - Farmasi
Mata Kuliah : Kosmetika Bahan Alam
Dosen : LIVIA SYAFNIR, DRA., M.SI.
Kelas : B
Indeks Pembelajaran : 3.18

1 2 3 4

Keandalan (Reliability)

1. Kesiapan dan penguasaan dosen terhadap materi kuliah (Nilai : 3.24 | 81.1 %)
2. Kemampuan/kejelasan dosen dalam menyajikan materi kuliah (Nilai : 3.12 | 78.05 %)
3. Sosialisasi rencana pembelajaran/RPS (meliputi materi, metode pembelajaran, dan referensi) oleh dosen di awal perkuliahan (Nilai : 3.27 | 81.71 %)
4. Sosialisasi dan kontrak rencana penilaian (teknik, instrumen, kriteria, indikator, dan bobot penilaian) antara dosen dan mahasiswa di awal perkuliahan (Nilai : 3.24 | 81.1 %)
5. Ketersediaan bahan ajar/modul sebagai materi pembelajaran dari dosen (Nilai : 3.24 | 81.1 %)
6. Ketepatan waktu dosen saat proses pembelajaran (Nilai : 3.17 | 79.27 %)
7. Internalisasi nilai-nilai islam oleh dosen dalam proses pembelajaran (Nilai : 3.22 | 80.49 %)
8. Penggunaan fasilitas e-learning oleh dosen (Nilai : 3.2 | 79.88 %)
9. Variasi penggunaan aktifitas e-learning (modul, forum, kuis dan tugas) (Nilai : 3.12 | 78.05 %)

Daya Tanggap (Responsiveness)

10. Pengembalian hasil koreksi tugas/ujian dari dosen (Nilai : 3.15 | 78.66 %)
11. Kesempatan yang diberikan dosen kepada mahasiswa untuk diskusi dan tanya jawab (Nilai : 3.2 | 79.88 %)
12. Daya tanggap dosen pada aktifitas forum diskusi dalam e-learning (Nilai : 3.1 | 77.44 %)
13. Daya tanggap dosen dalam menginformasikan hasil kuis dan tugas dalam e-learning (Nilai : 3.15 | 78.66 %)

Kepastian (Assurance)

14. Kesesuaian materi yang disampaikan dengan RPS (Nilai : 3.2 | 79.88 %)
15. Kesesuaian tugas/ujian dengan materi yang disampaikan dosen dalam perkuliahan (Nilai : 3.2 | 79.88 %)
16. Kesesuaian proses penilaian dengan kontrak yang disampaikan di awal perkuliahan (Nilai : 3.24 | 81.1 %)

Empati (Emphaty)

17. Kepedulian dosen dalam menangani kesulitan mahasiswa dalam perkuliahan (Nilai : 3.1 | 77.44 %)
18. Perhatian dosen terhadap kemajuan mahasiswa dalam perkuliahan (Nilai : 3.12 | 78.05 %)

Catatan :

Jumlah Peserta = 41 | Jumlah Peserta yang menjawab = 41

Keterangan Nilai : 1.00 - 1.75 = Kurang; 1.75 - 2.50 = Cukup; 2.50 - 3.25 = Baik; 3.35 - 4.00 = Sangat Baik

GRAFIK PENILAIAN MAHASISWA TERHADAP PERKULIAHAN SEMESTER GANJIL TAHUN AKADEMIK 2021/2022

Fakultas - Program Studi : MIPA - Farmasi
Mata Kuliah : Alkaloid Psikoaktif
Dosen : KIKI MULKIYA YULIAWATI, S.SI., APT. M.SI/ ESTI RACHMAWATI, S.SI., M.SI.
Kelas : A
Indeks Pembelajaran : 3.72

1 2 3 4

Keandalan (Reliability)

1. Kesiapan dan penguasaan dosen terhadap materi kuliah (Nilai : 3.78 | 94.44 %)
2. Kemampuan/kejelasan dosen dalam menyajikan materi kuliah (Nilai : 3.78 | 94.44 %)
3. Sosialisasi rencana pembelajaran/RPS (meliputi materi, metode pembelajaran, dan referensi) oleh dosen di awal perkuliahan (Nilai : 3.78 | 94.44 %)
4. Sosialisasi dan kontrak rencana penilaian (teknik, instrumen, kriteria, indikator, dan bobot penilaian) antara dosen dan mahasiswa di awal perkuliahan (Nilai : 3.83 | 95.83 %)
5. Ketersediaan bahan ajar/modul sebagai materi pembelajaran dari dosen (Nilai : 3.78 | 94.44 %)
6. Ketepatan waktu dosen saat proses pembelajaran (Nilai : 3.61 | 90.28 %)
7. Internalisasi nilai-nilai islam oleh dosen dalam proses pembelajaran (Nilai : 3.83 | 95.83 %)
8. Penggunaan fasilitas e-learning oleh dosen (Nilai : 3.72 | 93.06 %)
9. Variasi penggunaan aktifitas e-learning (modul, forum, kuis dan tugas) (Nilai : 3.67 | 91.67 %)

Daya Tanggap (Responsiveness)

10. Pengembalian hasil koreksi tugas/ujian dari dosen (Nilai : 3.61 | 90.28 %)
11. Kesempatan yang diberikan dosen kepada mahasiswa untuk diskusi dan tanya jawab (Nilai : 3.67 | 91.67 %)
12. Daya tanggap dosen pada aktifitas forum diskusi dalam e-learning (Nilai : 3.72 | 93.06 %)
13. Daya tanggap dosen dalam menginformasikan hasil kuis dan tugas dalam e-learning (Nilai : 3.67 | 91.67 %)

Kepastian (Assurance)

14. Kesesuaian materi yang disampaikan dengan RPS (Nilai : 3.72 | 93.06 %)
15. Kesesuaian tugas/ujian dengan materi yang disampaikan dosen dalam perkuliahan (Nilai : 3.72 | 93.06 %)
16. Kesesuaian proses penilaian dengan kontrak yang disampaikan di awal perkuliahan (Nilai : 3.67 | 91.67 %)

Empati (Emphaty)

17. Kepedulian dosen dalam menangani kesulitan mahasiswa dalam perkuliahan (Nilai : 3.72 | 93.06 %)
18. Perhatian dosen terhadap kemajuan mahasiswa dalam perkuliahan (Nilai : 3.72 | 93.06 %)

Catatan :

Jumlah Peserta = 20 | Jumlah Peserta yang menjawab = 18

Keterangan Nilai : 1.00 - 1.75 = Kurang; 1.75 - 2.50 = Cukup; 2.50 - 3.25 = Baik; 3.35 - 4.00 = Sangat Baik

GRAFIK PENILAIAN MAHASISWA TERHADAP PERKULIAHAN SEMESTER GANJIL TAHUN AKADEMIK 2021/2022

Fakultas - Program Studi : MIPA - Farmasi

Mata Kuliah : Metode Eksperimen Hewan Uji dan in Vitro

Dosen : DR. SUWENDAR, S.SI., APT., M.SI./ SITI HAZAR, S.SI., M.SI.

Kelas : A

Indeks Pembelajaran : 3.14

1 2 3 4

Keandalan (Reliability)

1. Kesiapan dan penguasaan dosen terhadap materi kuliah (Nilai : 3.36 | 84 %)

2. Kemampuan/kejelasan dosen dalam menyajikan materi kuliah (Nilai : 3.28 | 82 %)

3. Sosialisasi rencana pembelajaran/RPS (meliputi materi, metode pembelajaran, dan referensi) oleh dosen di awal perkuliahan (Nilai : 3.24 | 81 %)

4. Sosialisasi dan kontrak rencana penilaian (teknik, instrumen, kriteria, indikator, dan bobot penilaian) antara dosen dan mahasiswa di awal perkuliahan (Nilai : 3.16 | 79 %)

5. Ketersediaan bahan ajar/modul sebagai materi pembelajaran dari dosen (Nilai : 3.2 | 80 %)

6. Ketepatan waktu dosen saat proses pembelajaran (Nilai : 3.2 | 80 %)

7. Internalisasi nilai-nilai islam oleh dosen dalam proses pembelajaran (Nilai : 3.16 | 79 %)

8. Penggunaan fasilitas e-learning oleh dosen (Nilai : 3.2 | 80 %)

9. Variasi penggunaan aktifitas e-learning (modul, forum, kuis dan tugas) (Nilai : 3.2 | 80 %)

Daya Tanggap (Responsiveness)

10. Pengembalian hasil koreksi tugas/ujian dari dosen (Nilai : 2.88 | 72 %)

11. Kesempatan yang diberikan dosen kepada mahasiswa untuk diskusi dan tanya jawab (Nilai : 3.16 | 79 %)

12. Daya tanggap dosen pada aktifitas forum diskusi dalam e-learning (Nilai : 3 | 75 %)

13. Daya tanggap dosen dalam menginformasikan hasil kuis dan tugas dalam e-learning (Nilai : 3.04 | 76 %)

Kepastian (Assurance)

14. Kesesuaian materi yang disampaikan dengan RPS (Nilai : 3.16 | 79 %)

15. Kesesuaian tugas/ujian dengan materi yang disampaikan dosen dalam perkuliahan (Nilai : 3.16 | 79 %)

16. Kesesuaian proses penilaian dengan kontrak yang disampaikan di awal perkuliahan (Nilai : 3.16 | 79 %)

Empati (Emphaty)

17. Kepedulian dosen dalam menangani kesulitan mahasiswa dalam perkuliahan (Nilai : 3.04 | 76 %)

18. Perhatian dosen terhadap kemajuan mahasiswa dalam perkuliahan (Nilai : 3 | 75 %)

Catatan :

Jumlah Peserta = 25 | Jumlah Peserta yang menjawab = 25

Keterangan Nilai : 1.00 - 1.75 = Kurang; 1.75 - 2.50 = Cukup; 2.50 - 3.25 = Baik; 3.35 - 4.00 = Sangat Baik

GRAFIK PENILAIAN MAHASISWA TERHADAP PERKULIAHAN SEMESTER GANJIL TAHUN AKADEMIK 2021/2022

Fakultas - Program Studi : MIPA - Farmasi

Mata Kuliah : Fisika Dasar I

Dosen : AULIA FIKRI HIDAYAT, S.SI, M.SI/ BUDI PRABOWO SOEWONDO, S.SI.,MSC

Kelas : A

Indeks Pembelajaran : 3.33

1 2 3 4

Keandalan (Reliability)

1. Kesiapan dan penguasaan dosen terhadap materi kuliah (Nilai : 3.5 | 87.5 %)

2. Kemampuan/kejelasan dosen dalam menyajikan materi kuliah (Nilai : 3.25 | 81.25 %)

3. Sosialisasi rencana pembelajaran/RPS (meliputi materi, metode pembelajaran, dan referensi) oleh dosen di awal perkuliahan (Nilai : 3.25 | 81.25 %)

4. Sosialisasi dan kontrak rencana penilaian (teknik, instrumen, kriteria, indikator, dan bobot penilaian) antara dosen dan mahasiswa di awal perkuliahan (Nilai : 3.5 | 87.5 %)

5. Ketersediaan bahan ajar/modul sebagai materi pembelajaran dari dosen (Nilai : 3.25 | 81.25 %)

6. Ketepatan waktu dosen saat proses pembelajaran (Nilai : 3.25 | 81.25 %)

7. Internalisasi nilai-nilai islam oleh dosen dalam proses pembelajaran (Nilai : 3.25 | 81.25 %)

8. Penggunaan fasilitas e-learning oleh dosen (Nilai : 3.5 | 87.5 %)

9. Variasi penggunaan aktifitas e-learning (modul, forum, kuis dan tugas) (Nilai : 3.5 | 87.5 %)

Daya Tanggap (Responsiveness)

10. Pengembalian hasil koreksi tugas/ujian dari dosen (Nilai : 3.25 | 81.25 %)

11. Kesempatan yang diberikan dosen kepada mahasiswa untuk diskusi dan tanya jawab (Nilai : 3.25 | 81.25 %)

12. Daya tanggap dosen pada aktifitas forum diskusi dalam e-learning (Nilai : 3.25 | 81.25 %)

13. Daya tanggap dosen dalam menginformasikan hasil kuis dan tugas dalam e-learning (Nilai : 3.5 | 87.5 %)

Kepastian (Assurance)

14. Kesesuaian materi yang disampaikan dengan RPS (Nilai : 3.25 | 81.25 %)

15. Kesesuaian tugas/ujian dengan materi yang disampaikan dosen dalam perkuliahan (Nilai : 3.5 | 87.5 %)

16. Kesesuaian proses penilaian dengan kontrak yang disampaikan di awal perkuliahan (Nilai : 3.25 | 81.25 %)

Empati (Emphaty)

17. Kepedulian dosen dalam menangani kesulitan mahasiswa dalam perkuliahan (Nilai : 3.25 | 81.25 %)

18. Perhatian dosen terhadap kemajuan mahasiswa dalam perkuliahan (Nilai : 3.25 | 81.25 %)

Catatan :

Jumlah Peserta = 4 | Jumlah Peserta yang menjawab = 4

Keterangan Nilai : 1.00 - 1.75 = Kurang; 1.75 - 2.50 = Cukup; 2.50 - 3.25 = Baik; 3.35 - 4.00 = Sangat Baik

GRAFIK PENILAIAN MAHASISWA TERHADAP PERKULIAHAN SEMESTER GANJIL TAHUN AKADEMIK 2021/2022

Fakultas - Program Studi : MIPA - Farmasi

Mata Kuliah : Farmasi Fisika

Dosen : GITA CAHYA EKA DARMA, S.FARM., M.SI., APT./ HANIFA RAHMA, S.FARM., M.SI, APT

Kelas : A

Indeks Pembelajaran : 3.53

1 2 3 4

Keandalan (Reliability)

1. Kesiapan dan penguasaan dosen terhadap materi kuliah (Nilai : 3.66 | 91.43 %)
2. Kemampuan/kejelasan dosen dalam menyajikan materi kuliah (Nilai : 3.66 | 91.43 %)
3. Sosialisasi rencana pembelajaran/RPS (meliputi materi, metode pembelajaran, dan referensi) oleh dosen di awal perkuliahan (Nilai : 3.54 | 88.57 %)
4. Sosialisasi dan kontrak rencana penilaian (teknik, instrumen, kriteria, indikator, dan bobot penilaian) antara dosen dan mahasiswa di awal perkuliahan (Nilai : 3.54 | 88.57 %)
5. Ketersediaan bahan ajar/modul sebagai materi pembelajaran dari dosen (Nilai : 3.6 | 90 %)
6. Ketepatan waktu dosen saat proses pembelajaran (Nilai : 3.57 | 89.29 %)
7. Internalisasi nilai-nilai islam oleh dosen dalam proses pembelajaran (Nilai : 3.54 | 88.57 %)
8. Penggunaan fasilitas e-learning oleh dosen (Nilai : 3.57 | 89.29 %)
9. Variasi penggunaan aktifitas e-learning (modul, forum, kuis dan tugas) (Nilai : 3.57 | 89.29 %)

Daya Tanggap (Responsiveness)

10. Pengembalian hasil koreksi tugas/ujian dari dosen (Nilai : 3.29 | 82.14 %)
11. Kesempatan yang diberikan dosen kepada mahasiswa untuk diskusi dan tanya jawab (Nilai : 3.6 | 90 %)
12. Daya tanggap dosen pada aktifitas forum diskusi dalam e-learning (Nilai : 3.46 | 86.43 %)
13. Daya tanggap dosen dalam menginformasikan hasil kuis dan tugas dalam e-learning (Nilai : 3.49 | 87.14 %)

Kepastian (Assurance)

14. Kesesuaian materi yang disampaikan dengan RPS (Nilai : 3.54 | 88.57 %)
15. Kesesuaian tugas/ujian dengan materi yang disampaikan dosen dalam perkuliahan (Nilai : 3.49 | 87.14 %)
16. Kesesuaian proses penilaian dengan kontrak yang disampaikan di awal perkuliahan (Nilai : 3.54 | 88.57 %)

Empati (Emphaty)

17. Kepedulian dosen dalam menangani kesulitan mahasiswa dalam perkuliahan (Nilai : 3.49 | 87.14 %)
18. Perhatian dosen terhadap kemajuan mahasiswa dalam perkuliahan (Nilai : 3.46 | 86.43 %)

Catatan :

Jumlah Peserta = 35 | Jumlah Peserta yang menjawab = 35

Keterangan Nilai : 1.00 - 1.75 = Kurang; 1.75 - 2.50 = Cukup; 2.50 - 3.25 = Baik; 3.35 - 4.00 = Sangat Baik

GRAFIK PENILAIAN MAHASISWA TERHADAP PERKULIAHAN SEMESTER GANJIL TAHUN AKADEMIK 2021/2022

Fakultas - Program Studi : MIPA - Farmasi

Mata Kuliah : Farmasi Fisika

Dosen : GITA CAHYA EKA DARMA, S.FARM., M.SI., APT./ HANIFA RAHMA, S.FARM., M.SI, APT

Kelas : B

Indeks Pembelajaran : 3.56

1 2 3 4

Keandalan (Reliability)

1. Kesiapan dan penguasaan dosen terhadap materi kuliah (Nilai : 3.63 | 90.83 %)
2. Kemampuan/kejelasan dosen dalam menyajikan materi kuliah (Nilai : 3.67 | 91.67 %)
3. Sosialisasi rencana pembelajaran/RPS (meliputi materi, metode pembelajaran, dan referensi) oleh dosen di awal perkuliahan (Nilai : 3.57 | 89.17 %)
4. Sosialisasi dan kontrak rencana penilaian (teknik, instrumen, kriteria, indikator, dan bobot penilaian) antara dosen dan mahasiswa di awal perkuliahan (Nilai : 3.53 | 88.33 %)
5. Ketersediaan bahan ajar/modul sebagai materi pembelajaran dari dosen (Nilai : 3.63 | 90.83 %)
6. Ketepatan waktu dosen saat proses pembelajaran (Nilai : 3.6 | 90 %)
7. Internalisasi nilai-nilai islam oleh dosen dalam proses pembelajaran (Nilai : 3.63 | 90.83 %)
8. Penggunaan fasilitas e-learning oleh dosen (Nilai : 3.6 | 90 %)
9. Variasi penggunaan aktifitas e-learning (modul, forum, kuis dan tugas) (Nilai : 3.57 | 89.17 %)

Daya Tanggap (Responsiveness)

10. Pengembalian hasil koreksi tugas/ujian dari dosen (Nilai : 3.2 | 80 %)
11. Kesempatan yang diberikan dosen kepada mahasiswa untuk diskusi dan tanya jawab (Nilai : 3.6 | 90 %)
12. Daya tanggap dosen pada aktifitas forum diskusi dalam e-learning (Nilai : 3.5 | 87.5 %)
13. Daya tanggap dosen dalam menginformasikan hasil kuis dan tugas dalam e-learning (Nilai : 3.37 | 84.17 %)

Kepastian (Assurance)

14. Kesesuaian materi yang disampaikan dengan RPS (Nilai : 3.57 | 89.17 %)
15. Kesesuaian tugas/ujian dengan materi yang disampaikan dosen dalam perkuliahan (Nilai : 3.6 | 90 %)
16. Kesesuaian proses penilaian dengan kontrak yang disampaikan di awal perkuliahan (Nilai : 3.6 | 90 %)

Empati (Emphaty)

17. Kepedulian dosen dalam menangani kesulitan mahasiswa dalam perkuliahan (Nilai : 3.6 | 90 %)
18. Perhatian dosen terhadap kemajuan mahasiswa dalam perkuliahan (Nilai : 3.6 | 90 %)

Catatan :

Jumlah Peserta = 30 | Jumlah Peserta yang menjawab = 30

Keterangan Nilai : 1.00 - 1.75 = Kurang; 1.75 - 2.50 = Cukup; 2.50 - 3.25 = Baik; 3.35 - 4.00 = Sangat Baik

GRAFIK PENILAIAN MAHASISWA TERHADAP PERKULIAHAN SEMESTER GANJIL TAHUN AKADEMIK 2021/2022

Fakultas - Program Studi : MIPA - Farmasi

Mata Kuliah : Farmasi Fisika

Dosen : GITA CAHYA EKA DARMA, S.FARM., M.SI., APT./ HANIFA RAHMA, S.FARM., M.SI, APT

Kelas : C

Indeks Pembelajaran : 3.74

1 2 3 4

Keandalan (Reliability)

1. Kesiapan dan penguasaan dosen terhadap materi kuliah (Nilai : 3.88 | 96.97 %)
2. Kemampuan/kejelasan dosen dalam menyajikan materi kuliah (Nilai : 3.85 | 96.21 %)
3. Sosialisasi rencana pembelajaran/RPS (meliputi materi, metode pembelajaran, dan referensi) oleh dosen di awal perkuliahan (Nilai : 3.79 | 94.7 %)
4. Sosialisasi dan kontrak rencana penilaian (teknik, instrumen, kriteria, indikator, dan bobot penilaian) antara dosen dan mahasiswa di awal perkuliahan (Nilai : 3.7 | 92.42 %)
5. Ketersediaan bahan ajar/modul sebagai materi pembelajaran dari dosen (Nilai : 3.79 | 94.7 %)
6. Ketepatan waktu dosen saat proses pembelajaran (Nilai : 3.82 | 95.45 %)
7. Internalisasi nilai-nilai islam oleh dosen dalam proses pembelajaran (Nilai : 3.79 | 94.7 %)
8. Penggunaan fasilitas e-learning oleh dosen (Nilai : 3.73 | 93.18 %)
9. Variasi penggunaan aktifitas e-learning (modul, forum, kuis dan tugas) (Nilai : 3.7 | 92.42 %)

Daya Tanggap (Responsiveness)

10. Pengembalian hasil koreksi tugas/ujian dari dosen (Nilai : 3.67 | 91.67 %)
11. Kesempatan yang diberikan dosen kepada mahasiswa untuk diskusi dan tanya jawab (Nilai : 3.79 | 94.7 %)
12. Daya tanggap dosen pada aktifitas forum diskusi dalam e-learning (Nilai : 3.58 | 89.39 %)
13. Daya tanggap dosen dalam menginformasikan hasil kuis dan tugas dalam e-learning (Nilai : 3.67 | 91.67 %)

Kepastian (Assurance)

14. Kesesuaian materi yang disampaikan dengan RPS (Nilai : 3.67 | 91.67 %)
15. Kesesuaian tugas/ujian dengan materi yang disampaikan dosen dalam perkuliahan (Nilai : 3.67 | 91.67 %)
16. Kesesuaian proses penilaian dengan kontrak yang disampaikan di awal perkuliahan (Nilai : 3.73 | 93.18 %)

Empati (Emphaty)

17. Kepedulian dosen dalam menangani kesulitan mahasiswa dalam perkuliahan (Nilai : 3.79 | 94.7 %)
18. Perhatian dosen terhadap kemajuan mahasiswa dalam perkuliahan (Nilai : 3.79 | 94.7 %)

Catatan :

Jumlah Peserta = 33 | Jumlah Peserta yang menjawab = 33

Keterangan Nilai : 1.00 - 1.75 = Kurang; 1.75 - 2.50 = Cukup; 2.50 - 3.25 = Baik; 3.35 - 4.00 = Sangat Baik

GRAFIK PENILAIAN MAHASISWA TERHADAP PERKULIAHAN SEMESTER GANJIL TAHUN AKADEMIK 2021/2022

Fakultas - Program Studi : MIPA - Farmasi

Mata Kuliah : Farmasi Fisika

Dosen : GITA CAHYA EKA DARMA, S.FARM., M.SI., APT./ HANIFA RAHMA, S.FARM., M.SI, APT

Kelas : D

Indeks Pembelajaran : 3.47

1 2 3 4

Keandalan (Reliability)

1. Kesiapan dan penguasaan dosen terhadap materi kuliah (Nilai : 3.61 | 90.15 %)
2. Kemampuan/kejelasan dosen dalam menyajikan materi kuliah (Nilai : 3.58 | 89.39 %)
3. Sosialisasi rencana pembelajaran/RPS (meliputi materi, metode pembelajaran, dan referensi) oleh dosen di awal perkuliahan (Nilai : 3.52 | 87.88 %)
4. Sosialisasi dan kontrak rencana penilaian (teknik, instrumen, kriteria, indikator, dan bobot penilaian) antara dosen dan mahasiswa di awal perkuliahan (Nilai : 3.48 | 87.12 %)
5. Ketersediaan bahan ajar/modul sebagai materi pembelajaran dari dosen (Nilai : 3.58 | 89.39 %)
6. Ketepatan waktu dosen saat proses pembelajaran (Nilai : 3.55 | 88.64 %)
7. Internalisasi nilai-nilai islam oleh dosen dalam proses pembelajaran (Nilai : 3.48 | 87.12 %)
8. Penggunaan fasilitas e-learning oleh dosen (Nilai : 3.61 | 90.15 %)
9. Variasi penggunaan aktifitas e-learning (modul, forum, kuis dan tugas) (Nilai : 3.64 | 90.91 %)

Daya Tanggap (Responsiveness)

10. Pengembalian hasil koreksi tugas/ujian dari dosen (Nilai : 3.24 | 81.06 %)
11. Kesempatan yang diberikan dosen kepada mahasiswa untuk diskusi dan tanya jawab (Nilai : 3.42 | 85.61 %)
12. Daya tanggap dosen pada aktifitas forum diskusi dalam e-learning (Nilai : 3.24 | 81.06 %)
13. Daya tanggap dosen dalam menginformasikan hasil kuis dan tugas dalam e-learning (Nilai : 3.24 | 81.06 %)

Kepastian (Assurance)

14. Kesesuaian materi yang disampaikan dengan RPS (Nilai : 3.42 | 85.61 %)
15. Kesesuaian tugas/ujian dengan materi yang disampaikan dosen dalam perkuliahan (Nilai : 3.36 | 84.09 %)
16. Kesesuaian proses penilaian dengan kontrak yang disampaikan di awal perkuliahan (Nilai : 3.42 | 85.61 %)

Empati (Emphaty)

17. Kepedulian dosen dalam menangani kesulitan mahasiswa dalam perkuliahan (Nilai : 3.55 | 88.64 %)
18. Perhatian dosen terhadap kemajuan mahasiswa dalam perkuliahan (Nilai : 3.48 | 87.12 %)

Catatan :

Jumlah Peserta = 33 | Jumlah Peserta yang menjawab = 33

Keterangan Nilai : 1.00 - 1.75 = Kurang; 1.75 - 2.50 = Cukup; 2.50 - 3.25 = Baik; 3.35 - 4.00 = Sangat Baik

GRAFIK PENILAIAN MAHASISWA TERHADAP PERKULIAHAN SEMESTER GANJIL TAHUN AKADEMIK 2021/2022

Fakultas - Program Studi : MIPA - Farmasi

Mata Kuliah : Farmasi Fisika

Dosen : GITA CAHYA EKA DARMA, S.FARM., M.SI., APT./ HANIFA RAHMA, S.FARM., M.SI, APT

Kelas : E

Indeks Pembelajaran : 3.61

1 2 3 4

Keandalan (Reliability)

1. Kesiapan dan penguasaan dosen terhadap materi kuliah (Nilai : 3.72 | 93.1 %)
2. Kemampuan/kejelasan dosen dalam menyajikan materi kuliah (Nilai : 3.72 | 93.1 %)
3. Sosialisasi rencana pembelajaran/RPS (meliputi materi, metode pembelajaran, dan referensi) oleh dosen di awal perkuliahan (Nilai : 3.66 | 91.38 %)
4. Sosialisasi dan kontrak rencana penilaian (teknik, instrumen, kriteria, indikator, dan bobot penilaian) antara dosen dan mahasiswa di awal perkuliahan (Nilai : 3.66 | 91.38 %)
5. Ketersediaan bahan ajar/modul sebagai materi pembelajaran dari dosen (Nilai : 3.72 | 93.1 %)
6. Ketepatan waktu dosen saat proses pembelajaran (Nilai : 3.69 | 92.24 %)
7. Internalisasi nilai-nilai islam oleh dosen dalam proses pembelajaran (Nilai : 3.66 | 91.38 %)
8. Penggunaan fasilitas e-learning oleh dosen (Nilai : 3.69 | 92.24 %)
9. Variasi penggunaan aktifitas e-learning (modul, forum, kuis dan tugas) (Nilai : 3.69 | 92.24 %)

Daya Tanggap (Responsiveness)

10. Pengembalian hasil koreksi tugas/ujian dari dosen (Nilai : 3.34 | 83.62 %)
11. Kesempatan yang diberikan dosen kepada mahasiswa untuk diskusi dan tanya jawab (Nilai : 3.62 | 90.52 %)
12. Daya tanggap dosen pada aktifitas forum diskusi dalam e-learning (Nilai : 3.48 | 87.07 %)
13. Daya tanggap dosen dalam menginformasikan hasil kuis dan tugas dalam e-learning (Nilai : 3.45 | 86.21 %)

Kepastian (Assurance)

14. Kesesuaian materi yang disampaikan dengan RPS (Nilai : 3.59 | 89.66 %)
15. Kesesuaian tugas/ujian dengan materi yang disampaikan dosen dalam perkuliahan (Nilai : 3.55 | 88.79 %)
16. Kesesuaian proses penilaian dengan kontrak yang disampaikan di awal perkuliahan (Nilai : 3.59 | 89.66 %)

Empati (Emphaty)

17. Kepedulian dosen dalam menangani kesulitan mahasiswa dalam perkuliahan (Nilai : 3.52 | 87.93 %)
18. Perhatian dosen terhadap kemajuan mahasiswa dalam perkuliahan (Nilai : 3.55 | 88.79 %)

Catatan :

Jumlah Peserta = 29 | Jumlah Peserta yang menjawab = 29

Keterangan Nilai : 1.00 - 1.75 = Kurang; 1.75 - 2.50 = Cukup; 2.50 - 3.25 = Baik; 3.35 - 4.00 = Sangat Baik

GRAFIK PENILAIAN MAHASISWA TERHADAP PERKULIAHAN SEMESTER GANJIL TAHUN AKADEMIK 2021/2022

Fakultas - Program Studi : MIPA - Farmasi

Mata Kuliah : Praktikum Farmasi Fisika

Dosen : GITA CAHYA EKA DARMA, S.FARM., M.SI., APT./ HANIFA RAHMA, S.FARM., M.SI, APT

Kelas : A

Indeks Pembelajaran : 3.53

1 2 3 4

Keandalan (Reliability)

1. Kesiapan dan penguasaan dosen terhadap materi kuliah (Nilai : 3.68 | 91.91 %)
2. Kemampuan/kejelasan dosen dalam menyajikan materi kuliah (Nilai : 3.59 | 89.71 %)
3. Sosialisasi rencana pembelajaran/RPS (meliputi materi, metode pembelajaran, dan referensi) oleh dosen di awal perkuliahan (Nilai : 3.59 | 89.71 %)
4. Sosialisasi dan kontrak rencana penilaian (teknik, instrumen, kriteria, indikator, dan bobot penilaian) antara dosen dan mahasiswa di awal perkuliahan (Nilai : 3.56 | 88.97 %)
5. Ketersediaan bahan ajar/modul sebagai materi pembelajaran dari dosen (Nilai : 3.62 | 90.44 %)
6. Ketepatan waktu dosen saat proses pembelajaran (Nilai : 3.47 | 86.76 %)
7. Internalisasi nilai-nilai islam oleh dosen dalam proses pembelajaran (Nilai : 3.62 | 90.44 %)
8. Penggunaan fasilitas e-learning oleh dosen (Nilai : 3.5 | 87.5 %)
9. Variasi penggunaan aktifitas e-learning (modul, forum, kuis dan tugas) (Nilai : 3.68 | 91.91 %)

Daya Tanggap (Responsiveness)

10. Pengembalian hasil koreksi tugas/ujian dari dosen (Nilai : 3.32 | 83.09 %)
11. Kesempatan yang diberikan dosen kepada mahasiswa untuk diskusi dan tanya jawab (Nilai : 3.53 | 88.24 %)
12. Daya tanggap dosen pada aktifitas forum diskusi dalam e-learning (Nilai : 3.41 | 85.29 %)
13. Daya tanggap dosen dalam menginformasikan hasil kuis dan tugas dalam e-learning (Nilai : 3.41 | 85.29 %)

Kepastian (Assurance)

14. Kesesuaian materi yang disampaikan dengan RPS (Nilai : 3.56 | 88.97 %)
15. Kesesuaian tugas/ujian dengan materi yang disampaikan dosen dalam perkuliahan (Nilai : 3.53 | 88.24 %)
16. Kesesuaian proses penilaian dengan kontrak yang disampaikan di awal perkuliahan (Nilai : 3.47 | 86.76 %)

Empati (Emphaty)

17. Kepedulian dosen dalam menangani kesulitan mahasiswa dalam perkuliahan (Nilai : 3.5 | 87.5 %)
18. Perhatian dosen terhadap kemajuan mahasiswa dalam perkuliahan (Nilai : 3.44 | 86.03 %)

Catatan :

Jumlah Peserta = 34 | Jumlah Peserta yang menjawab = 34

Keterangan Nilai : 1.00 - 1.75 = Kurang; 1.75 - 2.50 = Cukup; 2.50 - 3.25 = Baik; 3.35 - 4.00 = Sangat Baik

GRAFIK PENILAIAN MAHASISWA TERHADAP PERKULIAHAN SEMESTER GANJIL TAHUN AKADEMIK 2021/2022

Fakultas - Program Studi : MIPA - Farmasi
Mata Kuliah : Praktikum Farmasi Fisika
Dosen : GITA CAHYA EKA DARMA, S.FARM., M.SI., APT./ HANIFA RAHMA, S.FARM., M.SI, APT
Kelas : B
Indeks Pembelajaran : 3.57

1 2 3 4

Keandalan (Reliability)

1. Kesiapan dan penguasaan dosen terhadap materi kuliah (Nilai : 3.7 | 92.5 %)
2. Kemampuan/kejelasan dosen dalam menyajikan materi kuliah (Nilai : 3.67 | 91.67 %)
3. Sosialisasi rencana pembelajaran/RPS (meliputi materi, metode pembelajaran, dan referensi) oleh dosen di awal perkuliahan (Nilai : 3.57 | 89.17 %)
4. Sosialisasi dan kontrak rencana penilaian (teknik, instrumen, kriteria, indikator, dan bobot penilaian) antara dosen dan mahasiswa di awal perkuliahan (Nilai : 3.6 | 90 %)
5. Ketersediaan bahan ajar/modul sebagai materi pembelajaran dari dosen (Nilai : 3.6 | 90 %)
6. Ketepatan waktu dosen saat proses pembelajaran (Nilai : 3.53 | 88.33 %)
7. Internalisasi nilai-nilai islam oleh dosen dalam proses pembelajaran (Nilai : 3.5 | 87.5 %)
8. Penggunaan fasilitas e-learning oleh dosen (Nilai : 3.6 | 90 %)
9. Variasi penggunaan aktifitas e-learning (modul, forum, kuis dan tugas) (Nilai : 3.6 | 90 %)

Daya Tanggap (Responsiveness)

10. Pengembalian hasil koreksi tugas/ujian dari dosen (Nilai : 3.43 | 85.83 %)
11. Kesempatan yang diberikan dosen kepada mahasiswa untuk diskusi dan tanya jawab (Nilai : 3.57 | 89.17 %)
12. Daya tanggap dosen pada aktifitas forum diskusi dalam e-learning (Nilai : 3.53 | 88.33 %)
13. Daya tanggap dosen dalam menginformasikan hasil kuis dan tugas dalam e-learning (Nilai : 3.57 | 89.17 %)

Kepastian (Assurance)

14. Kesesuaian materi yang disampaikan dengan RPS (Nilai : 3.57 | 89.17 %)
15. Kesesuaian tugas/ujian dengan materi yang disampaikan dosen dalam perkuliahan (Nilai : 3.57 | 89.17 %)
16. Kesesuaian proses penilaian dengan kontrak yang disampaikan di awal perkuliahan (Nilai : 3.6 | 90 %)

Empati (Emphaty)

17. Kepedulian dosen dalam menangani kesulitan mahasiswa dalam perkuliahan (Nilai : 3.6 | 90 %)
18. Perhatian dosen terhadap kemajuan mahasiswa dalam perkuliahan (Nilai : 3.53 | 88.33 %)

Catatan :

Jumlah Peserta = 30 | Jumlah Peserta yang menjawab = 30

Keterangan Nilai : 1.00 - 1.75 = Kurang; 1.75 - 2.50 = Cukup; 2.50 - 3.25 = Baik; 3.35 - 4.00 = Sangat Baik

**GRAFIK PENILAIAN MAHASISWA TERHADAP PERKULIAHAN
SEMESTER GANJIL TAHUN AKADEMIK 2021/2022**

Fakultas - Program Studi : MIPA - Farmasi
Mata Kuliah : Praktikum Farmasi Fisika
Dosen : GITA CAHYA EKA DARMA, S.FARM., M.SI., APT./ HANIFA RAHMA, S.FARM., M.SI, APT
Kelas : C
Indeks Pembelajaran : 3.68

1 2 3 4

Keandalan (Reliability)

- 1. Kesiapan dan penguasaan dosen terhadap materi kuliah (Nilai : 3.85 | 96.32 %)
- 2. Kemampuan/kejelasan dosen dalam menyajikan materi kuliah (Nilai : 3.82 | 95.59 %)
- 3. Sosialisasi rencana pembelajaran/RPS (meliputi materi, metode pembelajaran, dan referensi) oleh dosen di awal perkuliahan (Nilai : 3.68 | 91.91 %)
- 4. Sosialisasi dan kontrak rencana penilaian (teknik, instrumen, kriteria, indikator, dan bobot penilaian) antara dosen dan mahasiswa di awal perkuliahan (Nilai : 3.68 | 91.91 %)
- 5. Ketersediaan bahan ajar/modul sebagai materi pembelajaran dari dosen (Nilai : 3.74 | 93.38 %)
- 6. Ketepatan waktu dosen saat proses pembelajaran (Nilai : 3.76 | 94.12 %)
- 7. Internalisasi nilai-nilai islam oleh dosen dalam proses pembelajaran (Nilai : 3.62 | 90.44 %)
- 8. Penggunaan fasilitas e-learning oleh dosen (Nilai : 3.59 | 89.71 %)
- 9. Variasi penggunaan aktifitas e-learning (modul, forum, kuis dan tugas) (Nilai : 3.65 | 91.18 %)

Daya Tanggap (Responsiveness)

- 10. Pengembalian hasil koreksi tugas/ujian dari dosen (Nilai : 3.56 | 88.97 %)
- 11. Kesempatan yang diberikan dosen kepada mahasiswa untuk diskusi dan tanya jawab (Nilai : 3.71 | 92.65 %)
- 12. Daya tanggap dosen pada aktifitas forum diskusi dalam e-learning (Nilai : 3.59 | 89.71 %)
- 13. Daya tanggap dosen dalam menginformasikan hasil kuis dan tugas dalam e-learning (Nilai : 3.71 | 92.65 %)

Kepastian (Assurance)

- 14. Kesesuaian materi yang disampaikan dengan RPS (Nilai : 3.68 | 91.91 %)
- 15. Kesesuaian tugas/ujian dengan materi yang disampaikan dosen dalam perkuliahan (Nilai : 3.62 | 90.44 %)
- 16. Kesesuaian proses penilaian dengan kontrak yang disampaikan di awal perkuliahan (Nilai : 3.65 | 91.18 %)

Empati (Empathy)

- 17. Kepedulian dosen dalam menangani kesulitan mahasiswa dalam perkuliahan (Nilai : 3.68 | 91.91 %)
- 18. Perhatian dosen terhadap kemajuan mahasiswa dalam perkuliahan (Nilai : 3.68 | 91.91 %)

Catatan :

Jumlah Peserta = 34 | Jumlah Peserta yang menjawab = 34

Keterangan Nilai : 1.00 - 1.75 = Kurang; 1.75 - 2.50 = Cukup; 2.50 - 3.25 = Baik; 3.35 - 4.00 = Sangat Baik

GRAFIK PENILAIAN MAHASISWA TERHADAP PERKULIAHAN SEMESTER GANJIL TAHUN AKADEMIK 2021/2022

Fakultas - Program Studi : MIPA - Farmasi

Mata Kuliah : Praktikum Farmasi Fisika

Dosen : GITA CAHYA EKA DARMA, S.FARM., M.SI., APT./ HANIFA RAHMA, S.FARM., M.SI, APT

Kelas : D

Indeks Pembelajaran : 3.42

1 2 3 4

Keandalan (Reliability)

1. Kesiapan dan penguasaan dosen terhadap materi kuliah (Nilai : 3.48 | 87.12 %)
2. Kemampuan/kejelasan dosen dalam menyajikan materi kuliah (Nilai : 3.52 | 87.88 %)
3. Sosialisasi rencana pembelajaran/RPS (meliputi materi, metode pembelajaran, dan referensi) oleh dosen di awal perkuliahan (Nilai : 3.42 | 85.61 %)
4. Sosialisasi dan kontrak rencana penilaian (teknik, instrumen, kriteria, indikator, dan bobot penilaian) antara dosen dan mahasiswa di awal perkuliahan (Nilai : 3.42 | 85.61 %)
5. Ketersediaan bahan ajar/modul sebagai materi pembelajaran dari dosen (Nilai : 3.52 | 87.88 %)
6. Ketepatan waktu dosen saat proses pembelajaran (Nilai : 3.64 | 90.91 %)
7. Internalisasi nilai-nilai islam oleh dosen dalam proses pembelajaran (Nilai : 3.39 | 84.85 %)
8. Penggunaan fasilitas e-learning oleh dosen (Nilai : 3.45 | 86.36 %)
9. Variasi penggunaan aktifitas e-learning (modul, forum, kuis dan tugas) (Nilai : 3.42 | 85.61 %)

Daya Tanggap (Responsiveness)

10. Pengembalian hasil koreksi tugas/ujian dari dosen (Nilai : 3.21 | 80.3 %)
11. Kesempatan yang diberikan dosen kepada mahasiswa untuk diskusi dan tanya jawab (Nilai : 3.39 | 84.85 %)
12. Daya tanggap dosen pada aktifitas forum diskusi dalam e-learning (Nilai : 3.36 | 84.09 %)
13. Daya tanggap dosen dalam menginformasikan hasil kuis dan tugas dalam e-learning (Nilai : 3.36 | 84.09 %)

Kepastian (Assurance)

14. Kesesuaian materi yang disampaikan dengan RPS (Nilai : 3.42 | 85.61 %)
15. Kesesuaian tugas/ujian dengan materi yang disampaikan dosen dalam perkuliahan (Nilai : 3.27 | 81.82 %)
16. Kesesuaian proses penilaian dengan kontrak yang disampaikan di awal perkuliahan (Nilai : 3.33 | 83.33 %)

Empati (Emphaty)

17. Kepedulian dosen dalam menangani kesulitan mahasiswa dalam perkuliahan (Nilai : 3.42 | 85.61 %)
18. Perhatian dosen terhadap kemajuan mahasiswa dalam perkuliahan (Nilai : 3.45 | 86.36 %)

Catatan :

Jumlah Peserta = 33 | Jumlah Peserta yang menjawab = 33

Keterangan Nilai : 1.00 - 1.75 = Kurang; 1.75 - 2.50 = Cukup; 2.50 - 3.25 = Baik; 3.35 - 4.00 = Sangat Baik

GRAFIK PENILAIAN MAHASISWA TERHADAP PERKULIAHAN SEMESTER GANJIL TAHUN AKADEMIK 2021/2022

Fakultas - Program Studi : MIPA - Farmasi

Mata Kuliah : Praktikum Farmasi Fisika

Dosen : GITA CAHYA EKA DARMA, S.FARM., M.SI., APT./ HANIFA RAHMA, S.FARM., M.SI, APT

Kelas : E

Indeks Pembelajaran : 3.62

1

2

3

4

Keandalan (Reliability)

1. Kesiapan dan penguasaan dosen terhadap materi kuliah (Nilai : 3.68 | 91.96 %)
2. Kemampuan/kejelasan dosen dalam menyajikan materi kuliah (Nilai : 3.68 | 91.96 %)
3. Sosialisasi rencana pembelajaran/RPS (meliputi materi, metode pembelajaran, dan referensi) oleh dosen di awal perkuliahan (Nilai : 3.71 | 92.86 %)
4. Sosialisasi dan kontrak rencana penilaian (teknik, instrumen, kriteria, indikator, dan bobot penilaian) antara dosen dan mahasiswa di awal perkuliahan (Nilai : 3.71 | 92.86 %)
5. Ketersediaan bahan ajar/modul sebagai materi pembelajaran dari dosen (Nilai : 3.71 | 92.86 %)
6. Ketepatan waktu dosen saat proses pembelajaran (Nilai : 3.71 | 92.86 %)
7. Internalisasi nilai-nilai islam oleh dosen dalam proses pembelajaran (Nilai : 3.54 | 88.39 %)
8. Penggunaan fasilitas e-learning oleh dosen (Nilai : 3.71 | 92.86 %)
9. Variasi penggunaan aktifitas e-learning (modul, forum, kuis dan tugas) (Nilai : 3.71 | 92.86 %)

Daya Tanggap (Responsiveness)

10. Pengembalian hasil koreksi tugas/ujian dari dosen (Nilai : 3.54 | 88.39 %)
11. Kesempatan yang diberikan dosen kepada mahasiswa untuk diskusi dan tanya jawab (Nilai : 3.54 | 88.39 %)
12. Daya tanggap dosen pada aktifitas forum diskusi dalam e-learning (Nilai : 3.54 | 88.39 %)
13. Daya tanggap dosen dalam menginformasikan hasil kuis dan tugas dalam e-learning (Nilai : 3.61 | 90.18 %)

Kepastian (Assurance)

14. Kesesuaian materi yang disampaikan dengan RPS (Nilai : 3.57 | 89.29 %)
15. Kesesuaian tugas/ujian dengan materi yang disampaikan dosen dalam perkuliahan (Nilai : 3.54 | 88.39 %)
16. Kesesuaian proses penilaian dengan kontrak yang disampaikan di awal perkuliahan (Nilai : 3.61 | 90.18 %)

Empati (Emphaty)

17. Kepedulian dosen dalam menangani kesulitan mahasiswa dalam perkuliahan (Nilai : 3.57 | 89.29 %)
18. Perhatian dosen terhadap kemajuan mahasiswa dalam perkuliahan (Nilai : 3.57 | 89.29 %)

Catatan :

Jumlah Peserta = 28 | Jumlah Peserta yang menjawab = 28

Keterangan Nilai : 1.00 - 1.75 = Kurang; 1.75 - 2.50 = Cukup; 2.50 - 3.25 = Baik; 3.35 - 4.00 = Sangat Baik

GRAFIK PENILAIAN MAHASISWA TERHADAP PERKULIAHAN SEMESTER GANJIL TAHUN AKADEMIK 2021/2022

Fakultas - Program Studi : MIPA - Farmasi

Mata Kuliah : Tekn. Sed. Likuida & Semisolida

Dosen : SANI EGA PRIANI, S.SI., APT., M.SI./ MENTARI LUTHFIKA DEWI, S.FARM., M.FARM.,APT

Kelas : A

Indeks Pembelajaran : 3.5

1 2 3 4

Keandalan (Reliability)

1. Kesiapan dan penguasaan dosen terhadap materi kuliah (Nilai : 3.59 | 89.74 %)
2. Kemampuan/kejelasan dosen dalam menyajikan materi kuliah (Nilai : 3.59 | 89.74 %)
3. Sosialisasi rencana pembelajaran/RPS (meliputi materi, metode pembelajaran, dan referensi) oleh dosen di awal perkuliahan (Nilai : 3.51 | 87.82 %)
4. Sosialisasi dan kontrak rencana penilaian (teknik, instrumen, kriteria, indikator, dan bobot penilaian) antara dosen dan mahasiswa di awal perkuliahan (Nilai : 3.51 | 87.82 %)
5. Ketersediaan bahan ajar/modul sebagai materi pembelajaran dari dosen (Nilai : 3.54 | 88.46 %)
6. Ketepatan waktu dosen saat proses pembelajaran (Nilai : 3.49 | 87.18 %)
7. Internalisasi nilai-nilai islam oleh dosen dalam proses pembelajaran (Nilai : 3.36 | 83.97 %)
8. Penggunaan fasilitas e-learning oleh dosen (Nilai : 3.46 | 86.54 %)
9. Variasi penggunaan aktifitas e-learning (modul, forum, kuis dan tugas) (Nilai : 3.56 | 89.1 %)

Daya Tanggap (Responsiveness)

10. Pengembalian hasil koreksi tugas/ujian dari dosen (Nilai : 3.41 | 85.26 %)
11. Kesempatan yang diberikan dosen kepada mahasiswa untuk diskusi dan tanya jawab (Nilai : 3.56 | 89.1 %)
12. Daya tanggap dosen pada aktifitas forum diskusi dalam e-learning (Nilai : 3.51 | 87.82 %)
13. Daya tanggap dosen dalam menginformasikan hasil kuis dan tugas dalam e-learning (Nilai : 3.46 | 86.54 %)

Kepastian (Assurance)

14. Kesesuaian materi yang disampaikan dengan RPS (Nilai : 3.49 | 87.18 %)
15. Kesesuaian tugas/ujian dengan materi yang disampaikan dosen dalam perkuliahan (Nilai : 3.46 | 86.54 %)
16. Kesesuaian proses penilaian dengan kontrak yang disampaikan di awal perkuliahan (Nilai : 3.49 | 87.18 %)

Empati (Emphaty)

17. Kepedulian dosen dalam menangani kesulitan mahasiswa dalam perkuliahan (Nilai : 3.49 | 87.18 %)
18. Perhatian dosen terhadap kemajuan mahasiswa dalam perkuliahan (Nilai : 3.44 | 85.9 %)

Catatan :

Jumlah Peserta = 39 | Jumlah Peserta yang menjawab = 39

Keterangan Nilai : 1.00 - 1.75 = Kurang; 1.75 - 2.50 = Cukup; 2.50 - 3.25 = Baik; 3.35 - 4.00 = Sangat Baik

GRAFIK PENILAIAN MAHASISWA TERHADAP PERKULIAHAN SEMESTER GANJIL TAHUN AKADEMIK 2021/2022

Fakultas - Program Studi : MIPA - Farmasi

Mata Kuliah : Tekn. Sed. Likuida & Semisolida

Dosen : SANI EGA PRIANI, S.SI., APT., M.SI./ MENTARI LUTHFIKA DEWI, S.FARM., M.FARM.,APT

Kelas : B

Indeks Pembelajaran : 3.45

1 2 3 4

Keandalan (Reliability)

1. Kesiapan dan penguasaan dosen terhadap materi kuliah (Nilai : 3.55 | 88.64 %)
2. Kemampuan/kejelasan dosen dalam menyajikan materi kuliah (Nilai : 3.61 | 90.15 %)
3. Sosialisasi rencana pembelajaran/RPS (meliputi materi, metode pembelajaran, dan referensi) oleh dosen di awal perkuliahan (Nilai : 3.45 | 86.36 %)
4. Sosialisasi dan kontrak rencana penilaian (teknik, instrumen, kriteria, indikator, dan bobot penilaian) antara dosen dan mahasiswa di awal perkuliahan (Nilai : 3.48 | 87.12 %)
5. Ketersediaan bahan ajar/modul sebagai materi pembelajaran dari dosen (Nilai : 3.48 | 87.12 %)
6. Ketepatan waktu dosen saat proses pembelajaran (Nilai : 3.55 | 88.64 %)
7. Internalisasi nilai-nilai islam oleh dosen dalam proses pembelajaran (Nilai : 3.42 | 85.61 %)
8. Penggunaan fasilitas e-learning oleh dosen (Nilai : 3.45 | 86.36 %)
9. Variasi penggunaan aktifitas e-learning (modul, forum, kuis dan tugas) (Nilai : 3.55 | 88.64 %)

Daya Tanggap (Responsiveness)

10. Pengembalian hasil koreksi tugas/ujian dari dosen (Nilai : 3.27 | 81.82 %)
11. Kesempatan yang diberikan dosen kepada mahasiswa untuk diskusi dan tanya jawab (Nilai : 3.39 | 84.85 %)
12. Daya tanggap dosen pada aktifitas forum diskusi dalam e-learning (Nilai : 3.36 | 84.09 %)
13. Daya tanggap dosen dalam menginformasikan hasil kuis dan tugas dalam e-learning (Nilai : 3.36 | 84.09 %)

Kepastian (Assurance)

14. Kesesuaian materi yang disampaikan dengan RPS (Nilai : 3.45 | 86.36 %)
15. Kesesuaian tugas/ujian dengan materi yang disampaikan dosen dalam perkuliahan (Nilai : 3.45 | 86.36 %)
16. Kesesuaian proses penilaian dengan kontrak yang disampaikan di awal perkuliahan (Nilai : 3.45 | 86.36 %)

Empati (Emphaty)

17. Kepedulian dosen dalam menangani kesulitan mahasiswa dalam perkuliahan (Nilai : 3.36 | 84.09 %)
18. Perhatian dosen terhadap kemajuan mahasiswa dalam perkuliahan (Nilai : 3.42 | 85.61 %)

Catatan :

Jumlah Peserta = 33 | Jumlah Peserta yang menjawab = 33

Keterangan Nilai : 1.00 - 1.75 = Kurang; 1.75 - 2.50 = Cukup; 2.50 - 3.25 = Baik; 3.35 - 4.00 = Sangat Baik

GRAFIK PENILAIAN MAHASISWA TERHADAP PERKULIAHAN SEMESTER GANJIL TAHUN AKADEMIK 2021/2022

Fakultas - Program Studi : MIPA - Farmasi

Mata Kuliah : Tekn. Sed. Likuida & Semisolida

Dosen : SANI EGA PRIANI, S.SI., APT., M.SI./ MENTARI LUTHFIKA DEWI, S.FARM., M.FARM.,APT

Kelas : C

Indeks Pembelajaran : 3.49

1 2 3 4

Keandalan (Reliability)

1. Kesiapan dan penguasaan dosen terhadap materi kuliah (Nilai : 3.58 | 89.39 %)
2. Kemampuan/kejelasan dosen dalam menyajikan materi kuliah (Nilai : 3.61 | 90.15 %)
3. Sosialisasi rencana pembelajaran/RPS (meliputi materi, metode pembelajaran, dan referensi) oleh dosen di awal perkuliahan (Nilai : 3.55 | 88.64 %)
4. Sosialisasi dan kontrak rencana penilaian (teknik, instrumen, kriteria, indikator, dan bobot penilaian) antara dosen dan mahasiswa di awal perkuliahan (Nilai : 3.52 | 87.88 %)
5. Ketersediaan bahan ajar/modul sebagai materi pembelajaran dari dosen (Nilai : 3.55 | 88.64 %)
6. Ketepatan waktu dosen saat proses pembelajaran (Nilai : 3.52 | 87.88 %)
7. Internalisasi nilai-nilai islam oleh dosen dalam proses pembelajaran (Nilai : 3.45 | 86.36 %)
8. Penggunaan fasilitas e-learning oleh dosen (Nilai : 3.52 | 87.88 %)
9. Variasi penggunaan aktifitas e-learning (modul, forum, kuis dan tugas) (Nilai : 3.52 | 87.88 %)

Daya Tanggap (Responsiveness)

10. Pengembalian hasil koreksi tugas/ujian dari dosen (Nilai : 3.42 | 85.61 %)
11. Kesempatan yang diberikan dosen kepada mahasiswa untuk diskusi dan tanya jawab (Nilai : 3.45 | 86.36 %)
12. Daya tanggap dosen pada aktifitas forum diskusi dalam e-learning (Nilai : 3.39 | 84.85 %)
13. Daya tanggap dosen dalam menginformasikan hasil kuis dan tugas dalam e-learning (Nilai : 3.42 | 85.61 %)

Kepastian (Assurance)

14. Kesesuaian materi yang disampaikan dengan RPS (Nilai : 3.52 | 87.88 %)
15. Kesesuaian tugas/ujian dengan materi yang disampaikan dosen dalam perkuliahan (Nilai : 3.45 | 86.36 %)
16. Kesesuaian proses penilaian dengan kontrak yang disampaikan di awal perkuliahan (Nilai : 3.48 | 87.12 %)

Empati (Emphaty)

17. Kepedulian dosen dalam menangani kesulitan mahasiswa dalam perkuliahan (Nilai : 3.45 | 86.36 %)
18. Perhatian dosen terhadap kemajuan mahasiswa dalam perkuliahan (Nilai : 3.45 | 86.36 %)

Catatan :

Jumlah Peserta = 34 | Jumlah Peserta yang menjawab = 33

Keterangan Nilai : 1.00 - 1.75 = Kurang; 1.75 - 2.50 = Cukup; 2.50 - 3.25 = Baik; 3.35 - 4.00 = Sangat Baik

GRAFIK PENILAIAN MAHASISWA TERHADAP PERKULIAHAN SEMESTER GANJIL TAHUN AKADEMIK 2021/2022

Fakultas - Program Studi : MIPA - Farmasi

Mata Kuliah : Tekn. Sed. Likuida & Semisolida

Dosen : SANI EGA PRIANI, S.SI., APT., M.SI./ MENTARI LUTHFIKA DEWI, S.FARM., M.FARM.,APT

Kelas : D

Indeks Pembelajaran : 3.4

1 2 3 4

Keandalan (Reliability)

1. Kesiapan dan penguasaan dosen terhadap materi kuliah (Nilai : 3.56 | 88.89 %)
2. Kemampuan/kejelasan dosen dalam menyajikan materi kuliah (Nilai : 3.52 | 87.96 %)
3. Sosialisasi rencana pembelajaran/RPS (meliputi materi, metode pembelajaran, dan referensi) oleh dosen di awal perkuliahan (Nilai : 3.41 | 85.19 %)
4. Sosialisasi dan kontrak rencana penilaian (teknik, instrumen, kriteria, indikator, dan bobot penilaian) antara dosen dan mahasiswa di awal perkuliahan (Nilai : 3.41 | 85.19 %)
5. Ketersediaan bahan ajar/modul sebagai materi pembelajaran dari dosen (Nilai : 3.52 | 87.96 %)
6. Ketepatan waktu dosen saat proses pembelajaran (Nilai : 3.44 | 86.11 %)
7. Internalisasi nilai-nilai islam oleh dosen dalam proses pembelajaran (Nilai : 3.3 | 82.41 %)
8. Penggunaan fasilitas e-learning oleh dosen (Nilai : 3.48 | 87.04 %)
9. Variasi penggunaan aktifitas e-learning (modul, forum, kuis dan tugas) (Nilai : 3.44 | 86.11 %)

Daya Tanggap (Responsiveness)

10. Pengembalian hasil koreksi tugas/ujian dari dosen (Nilai : 3.11 | 77.78 %)
11. Kesempatan yang diberikan dosen kepada mahasiswa untuk diskusi dan tanya jawab (Nilai : 3.41 | 85.19 %)
12. Daya tanggap dosen pada aktifitas forum diskusi dalam e-learning (Nilai : 3.3 | 82.41 %)
13. Daya tanggap dosen dalam menginformasikan hasil kuis dan tugas dalam e-learning (Nilai : 3.19 | 79.63 %)

Kepastian (Assurance)

14. Kesesuaian materi yang disampaikan dengan RPS (Nilai : 3.52 | 87.96 %)
15. Kesesuaian tugas/ujian dengan materi yang disampaikan dosen dalam perkuliahan (Nilai : 3.48 | 87.04 %)
16. Kesesuaian proses penilaian dengan kontrak yang disampaikan di awal perkuliahan (Nilai : 3.44 | 86.11 %)

Empati (Emphaty)

17. Kepedulian dosen dalam menangani kesulitan mahasiswa dalam perkuliahan (Nilai : 3.3 | 82.41 %)
18. Perhatian dosen terhadap kemajuan mahasiswa dalam perkuliahan (Nilai : 3.37 | 84.26 %)

Catatan :

Jumlah Peserta = 29 | Jumlah Peserta yang menjawab = 27

Keterangan Nilai : 1.00 - 1.75 = Kurang; 1.75 - 2.50 = Cukup; 2.50 - 3.25 = Baik; 3.35 - 4.00 = Sangat Baik

GRAFIK PENILAIAN MAHASISWA TERHADAP PERKULIAHAN SEMESTER GANJIL TAHUN AKADEMIK 2021/2022

Fakultas - Program Studi : MIPA - Farmasi

Mata Kuliah : Tekn. Sed. Likuida & Semisolida

Dosen : SANI EGA PRIANI, S.SI., APT., M.SI./ MENTARI LUTHFIKA DEWI, S.FARM., M.FARM.,APT

Kelas : E

Indeks Pembelajaran : 3.38

1 2 3 4

Keandalan (Reliability)

1. Kesiapan dan penguasaan dosen terhadap materi kuliah (Nilai : 3.5 | 87.5 %)

2. Kemampuan/kejelasan dosen dalam menyajikan materi kuliah (Nilai : 3.47 | 86.67 %)

3. Sosialisasi rencana pembelajaran/RPS (meliputi materi, metode pembelajaran, dan referensi) oleh dosen di awal perkuliahan (Nilai : 3.53 | 88.33 %)

4. Sosialisasi dan kontrak rencana penilaian (teknik, instrumen, kriteria, indikator, dan bobot penilaian) antara dosen dan mahasiswa di awal perkuliahan (Nilai : 3.47 | 86.67 %)

5. Ketersediaan bahan ajar/modul sebagai materi pembelajaran dari dosen (Nilai : 3.53 | 88.33 %)

6. Ketepatan waktu dosen saat proses pembelajaran (Nilai : 3.4 | 85 %)

7. Internalisasi nilai-nilai islam oleh dosen dalam proses pembelajaran (Nilai : 3.27 | 81.67 %)

8. Penggunaan fasilitas e-learning oleh dosen (Nilai : 3.4 | 85 %)

9. Variasi penggunaan aktifitas e-learning (modul, forum, kuis dan tugas) (Nilai : 3.43 | 85.83 %)

Daya Tanggap (Responsiveness)

10. Pengembalian hasil koreksi tugas/ujian dari dosen (Nilai : 3.17 | 79.17 %)

11. Kesempatan yang diberikan dosen kepada mahasiswa untuk diskusi dan tanya jawab (Nilai : 3.4 | 85 %)

12. Daya tanggap dosen pada aktifitas forum diskusi dalam e-learning (Nilai : 3.33 | 83.33 %)

13. Daya tanggap dosen dalam menginformasikan hasil kuis dan tugas dalam e-learning (Nilai : 3.33 | 83.33 %)

Kepastian (Assurance)

14. Kesesuaian materi yang disampaikan dengan RPS (Nilai : 3.37 | 84.17 %)

15. Kesesuaian tugas/ujian dengan materi yang disampaikan dosen dalam perkuliahan (Nilai : 3.37 | 84.17 %)

16. Kesesuaian proses penilaian dengan kontrak yang disampaikan di awal perkuliahan (Nilai : 3.37 | 84.17 %)

Empati (Emphaty)

17. Kepedulian dosen dalam menangani kesulitan mahasiswa dalam perkuliahan (Nilai : 3.3 | 82.5 %)

18. Perhatian dosen terhadap kemajuan mahasiswa dalam perkuliahan (Nilai : 3.27 | 81.67 %)

Catatan :

Jumlah Peserta = 33 | Jumlah Peserta yang menjawab = 30

Keterangan Nilai : 1.00 - 1.75 = Kurang; 1.75 - 2.50 = Cukup; 2.50 - 3.25 = Baik; 3.35 - 4.00 = Sangat Baik

GRAFIK PENILAIAN MAHASISWA TERHADAP PERKULIAHAN SEMESTER GANJIL TAHUN AKADEMIK 2021/2022

Fakultas - Program Studi : MIPA - Farmasi

Mata Kuliah : Prak. Tekn. Sed. Likuida & Semisolid

Dosen : SANI EGA PRIANI, S.SI., APT., M.SI./ MENTARI LUTHFIKA DEWI, S.FARM., M.FARM.,APT

Kelas : B

Indeks Pembelajaran : 3.38

1 2 3 4

Keandalan (Reliability)

1. Kesiapan dan penguasaan dosen terhadap materi kuliah (Nilai : 3.47 | 86.76 %)
2. Kemampuan/kejelasan dosen dalam menyajikan materi kuliah (Nilai : 3.44 | 86.03 %)
3. Sosialisasi rencana pembelajaran/RPS (meliputi materi, metode pembelajaran, dan referensi) oleh dosen di awal perkuliahan (Nilai : 3.38 | 84.56 %)
4. Sosialisasi dan kontrak rencana penilaian (teknik, instrumen, kriteria, indikator, dan bobot penilaian) antara dosen dan mahasiswa di awal perkuliahan (Nilai : 3.41 | 85.29 %)
5. Ketersediaan bahan ajar/modul sebagai materi pembelajaran dari dosen (Nilai : 3.44 | 86.03 %)
6. Ketepatan waktu dosen saat proses pembelajaran (Nilai : 3.41 | 85.29 %)
7. Internalisasi nilai-nilai islam oleh dosen dalam proses pembelajaran (Nilai : 3.32 | 83.09 %)
8. Penggunaan fasilitas e-learning oleh dosen (Nilai : 3.41 | 85.29 %)
9. Variasi penggunaan aktifitas e-learning (modul, forum, kuis dan tugas) (Nilai : 3.32 | 83.09 %)

Daya Tanggap (Responsiveness)

10. Pengembalian hasil koreksi tugas/ujian dari dosen (Nilai : 3.32 | 83.09 %)
11. Kesempatan yang diberikan dosen kepada mahasiswa untuk diskusi dan tanya jawab (Nilai : 3.38 | 84.56 %)
12. Daya tanggap dosen pada aktifitas forum diskusi dalam e-learning (Nilai : 3.35 | 83.82 %)
13. Daya tanggap dosen dalam menginformasikan hasil kuis dan tugas dalam e-learning (Nilai : 3.29 | 82.35 %)

Kepastian (Assurance)

14. Kesesuaian materi yang disampaikan dengan RPS (Nilai : 3.41 | 85.29 %)
15. Kesesuaian tugas/ujian dengan materi yang disampaikan dosen dalam perkuliahan (Nilai : 3.41 | 85.29 %)
16. Kesesuaian proses penilaian dengan kontrak yang disampaikan di awal perkuliahan (Nilai : 3.38 | 84.56 %)

Empati (Emphaty)

17. Kepedulian dosen dalam menangani kesulitan mahasiswa dalam perkuliahan (Nilai : 3.26 | 81.62 %)
18. Perhatian dosen terhadap kemajuan mahasiswa dalam perkuliahan (Nilai : 3.35 | 83.82 %)

Catatan :

Jumlah Peserta = 34 | Jumlah Peserta yang menjawab = 34

Keterangan Nilai : 1.00 - 1.75 = Kurang; 1.75 - 2.50 = Cukup; 2.50 - 3.25 = Baik; 3.35 - 4.00 = Sangat Baik

GRAFIK PENILAIAN MAHASISWA TERHADAP PERKULIAHAN SEMESTER GANJIL TAHUN AKADEMIK 2021/2022

Fakultas - Program Studi : MIPA - Farmasi

Mata Kuliah : Prak. Tekn. Sed. Likuida & Semisolid

Dosen : SANI EGA PRIANI, S.SI., APT., M.SI./ MENTARI LUTHFIKA DEWI, S.FARM., M.FARM.,APT

Kelas : C

Indeks Pembelajaran : 3.46

1 2 3 4

Keandalan (Reliability)

1. Kesiapan dan penguasaan dosen terhadap materi kuliah (Nilai : 3.48 | 87.12 %)
2. Kemampuan/kejelasan dosen dalam menyajikan materi kuliah (Nilai : 3.48 | 87.12 %)
3. Sosialisasi rencana pembelajaran/RPS (meliputi materi, metode pembelajaran, dan referensi) oleh dosen di awal perkuliahan (Nilai : 3.48 | 87.12 %)
4. Sosialisasi dan kontrak rencana penilaian (teknik, instrumen, kriteria, indikator, dan bobot penilaian) antara dosen dan mahasiswa di awal perkuliahan (Nilai : 3.45 | 86.36 %)
5. Ketersediaan bahan ajar/modul sebagai materi pembelajaran dari dosen (Nilai : 3.52 | 87.88 %)
6. Ketepatan waktu dosen saat proses pembelajaran (Nilai : 3.48 | 87.12 %)
7. Internalisasi nilai-nilai islam oleh dosen dalam proses pembelajaran (Nilai : 3.39 | 84.85 %)
8. Penggunaan fasilitas e-learning oleh dosen (Nilai : 3.48 | 87.12 %)
9. Variasi penggunaan aktifitas e-learning (modul, forum, kuis dan tugas) (Nilai : 3.48 | 87.12 %)

Daya Tanggap (Responsiveness)

10. Pengembalian hasil koreksi tugas/ujian dari dosen (Nilai : 3.42 | 85.61 %)
11. Kesempatan yang diberikan dosen kepada mahasiswa untuk diskusi dan tanya jawab (Nilai : 3.45 | 86.36 %)
12. Daya tanggap dosen pada aktifitas forum diskusi dalam e-learning (Nilai : 3.39 | 84.85 %)
13. Daya tanggap dosen dalam menginformasikan hasil kuis dan tugas dalam e-learning (Nilai : 3.45 | 86.36 %)

Kepastian (Assurance)

14. Kesesuaian materi yang disampaikan dengan RPS (Nilai : 3.48 | 87.12 %)
15. Kesesuaian tugas/ujian dengan materi yang disampaikan dosen dalam perkuliahan (Nilai : 3.52 | 87.88 %)
16. Kesesuaian proses penilaian dengan kontrak yang disampaikan di awal perkuliahan (Nilai : 3.48 | 87.12 %)

Empati (Emphaty)

17. Kepedulian dosen dalam menangani kesulitan mahasiswa dalam perkuliahan (Nilai : 3.42 | 85.61 %)
18. Perhatian dosen terhadap kemajuan mahasiswa dalam perkuliahan (Nilai : 3.42 | 85.61 %)

Catatan :

Jumlah Peserta = 34 | Jumlah Peserta yang menjawab = 33

Keterangan Nilai : 1.00 - 1.75 = Kurang; 1.75 - 2.50 = Cukup; 2.50 - 3.25 = Baik; 3.35 - 4.00 = Sangat Baik

GRAFIK PENILAIAN MAHASISWA TERHADAP PERKULIAHAN SEMESTER GANJIL TAHUN AKADEMIK 2021/2022

Fakultas - Program Studi : MIPA - Farmasi

Mata Kuliah : Prak. Tekn. Sed. Likuida & Semisolid

Dosen : SANI EGA PRIANI, S.SI., APT., M.SI./ MENTARI LUTHFIKA DEWI, S.FARM., M.FARM.,APT

Kelas : D

Indeks Pembelajaran : 3.28

1 2 3 4

Keandalan (Reliability)

1. Kesiapan dan penguasaan dosen terhadap materi kuliah (Nilai : 3.4 | 85 %)

2. Kemampuan/kejelasan dosen dalam menyajikan materi kuliah (Nilai : 3.33 | 83.33 %)

3. Sosialisasi rencana pembelajaran/RPS (meliputi materi, metode pembelajaran, dan referensi) oleh dosen di awal perkuliahan (Nilai : 3.27 | 81.67 %)

4. Sosialisasi dan kontrak rencana penilaian (teknik, instrumen, kriteria, indikator, dan bobot penilaian) antara dosen dan mahasiswa di awal perkuliahan (Nilai : 3.33 | 83.33 %)

5. Ketersediaan bahan ajar/modul sebagai materi pembelajaran dari dosen (Nilai : 3.4 | 85 %)

6. Ketepatan waktu dosen saat proses pembelajaran (Nilai : 3.37 | 84.17 %)

7. Internalisasi nilai-nilai islam oleh dosen dalam proses pembelajaran (Nilai : 3.07 | 76.67 %)

8. Penggunaan fasilitas e-learning oleh dosen (Nilai : 3.3 | 82.5 %)

9. Variasi penggunaan aktifitas e-learning (modul, forum, kuis dan tugas) (Nilai : 3.3 | 82.5 %)

Daya Tanggap (Responsiveness)

10. Pengembalian hasil koreksi tugas/ujian dari dosen (Nilai : 3.1 | 77.5 %)

11. Kesempatan yang diberikan dosen kepada mahasiswa untuk diskusi dan tanya jawab (Nilai : 3.4 | 85 %)

12. Daya tanggap dosen pada aktifitas forum diskusi dalam e-learning (Nilai : 3.27 | 81.67 %)

13. Daya tanggap dosen dalam menginformasikan hasil kuis dan tugas dalam e-learning (Nilai : 3.1 | 77.5 %)

Kepastian (Assurance)

14. Kesesuaian materi yang disampaikan dengan RPS (Nilai : 3.4 | 85 %)

15. Kesesuaian tugas/ujian dengan materi yang disampaikan dosen dalam perkuliahan (Nilai : 3.37 | 84.17 %)

16. Kesesuaian proses penilaian dengan kontrak yang disampaikan di awal perkuliahan (Nilai : 3.4 | 85 %)

Empati (Emphaty)

17. Kepedulian dosen dalam menangani kesulitan mahasiswa dalam perkuliahan (Nilai : 3.13 | 78.33 %)

18. Perhatian dosen terhadap kemajuan mahasiswa dalam perkuliahan (Nilai : 3.2 | 80 %)

Catatan :

Jumlah Peserta = 30 | Jumlah Peserta yang menjawab = 30

Keterangan Nilai : 1.00 - 1.75 = Kurang; 1.75 - 2.50 = Cukup; 2.50 - 3.25 = Baik; 3.35 - 4.00 = Sangat Baik

GRAFIK PENILAIAN MAHASISWA TERHADAP PERKULIAHAN SEMESTER GANJIL TAHUN AKADEMIK 2021/2022

Fakultas - Program Studi : MIPA - Farmasi
Mata Kuliah : Prak. Tekn. Sed. Likuida & Semisolid
Dosen : SANI EGA PRIANI, S.SI., APT., M.SI./ MENTARI LUTHFIKA DEWI, S.FARM., M.FARM.,APT
Kelas : E
Indeks Pembelajaran : 3.37

1 2 3 4

Keandalan (Reliability)

1. Kesiapan dan penguasaan dosen terhadap materi kuliah (Nilai : 3.42 | 85.48 %)
2. Kemampuan/kejelasan dosen dalam menyajikan materi kuliah (Nilai : 3.39 | 84.68 %)
3. Sosialisasi rencana pembelajaran/RPS (meliputi materi, metode pembelajaran, dan referensi) oleh dosen di awal perkuliahan (Nilai : 3.42 | 85.48 %)
4. Sosialisasi dan kontrak rencana penilaian (teknik, instrumen, kriteria, indikator, dan bobot penilaian) antara dosen dan mahasiswa di awal perkuliahan (Nilai : 3.42 | 85.48 %)
5. Ketersediaan bahan ajar/modul sebagai materi pembelajaran dari dosen (Nilai : 3.32 | 83.06 %)
6. Ketepatan waktu dosen saat proses pembelajaran (Nilai : 3.39 | 84.68 %)
7. Internalisasi nilai-nilai islam oleh dosen dalam proses pembelajaran (Nilai : 3.29 | 82.26 %)
8. Penggunaan fasilitas e-learning oleh dosen (Nilai : 3.42 | 85.48 %)
9. Variasi penggunaan aktifitas e-learning (modul, forum, kuis dan tugas) (Nilai : 3.32 | 83.06 %)

Daya Tanggap (Responsiveness)

10. Pengembalian hasil koreksi tugas/ujian dari dosen (Nilai : 3.35 | 83.87 %)
11. Kesempatan yang diberikan dosen kepada mahasiswa untuk diskusi dan tanya jawab (Nilai : 3.42 | 85.48 %)
12. Daya tanggap dosen pada aktifitas forum diskusi dalam e-learning (Nilai : 3.32 | 83.06 %)
13. Daya tanggap dosen dalam menginformasikan hasil kuis dan tugas dalam e-learning (Nilai : 3.39 | 84.68 %)

Kepastian (Assurance)

14. Kesesuaian materi yang disampaikan dengan RPS (Nilai : 3.42 | 85.48 %)
15. Kesesuaian tugas/ujian dengan materi yang disampaikan dosen dalam perkuliahan (Nilai : 3.42 | 85.48 %)
16. Kesesuaian proses penilaian dengan kontrak yang disampaikan di awal perkuliahan (Nilai : 3.39 | 84.68 %)

Empati (Emphaty)

17. Kepedulian dosen dalam menangani kesulitan mahasiswa dalam perkuliahan (Nilai : 3.35 | 83.87 %)
18. Perhatian dosen terhadap kemajuan mahasiswa dalam perkuliahan (Nilai : 3.29 | 82.26 %)

Catatan :

Jumlah Peserta = 33 | Jumlah Peserta yang menjawab = 31

Keterangan Nilai : 1.00 - 1.75 = Kurang; 1.75 - 2.50 = Cukup; 2.50 - 3.25 = Baik; 3.35 - 4.00 = Sangat Baik

GRAFIK PENILAIAN MAHASISWA TERHADAP PERKULIAHAN SEMESTER GANJIL TAHUN AKADEMIK 2021/2022

Fakultas - Program Studi : MIPA - Farmasi

Mata Kuliah : Tekn. Pengolahan Bahan Pangan

Dosen : DR. DINA MULYANTI, S.Si., APT., M.Si./ ANAN SUPARMAN, S.Si., APT., M.M.

Kelas : A

Indeks Pembelajaran : 3.43

1 2 3 4

Keandalan (Reliability)

1. Kesiapan dan penguasaan dosen terhadap materi kuliah (Nilai : 3.49 | 87.3 %)

2. Kemampuan/kejelasan dosen dalam menyajikan materi kuliah (Nilai : 3.41 | 85.32 %)

3. Sosialisasi rencana pembelajaran/RPS (meliputi materi, metode pembelajaran, dan referensi) oleh dosen di awal perkuliahan (Nilai : 3.46 | 86.51 %)

4. Sosialisasi dan kontrak rencana penilaian (teknik, instrumen, kriteria, indikator, dan bobot penilaian) antara dosen dan mahasiswa di awal perkuliahan (Nilai : 3.46 | 86.51 %)

5. Ketersediaan bahan ajar/modul sebagai materi pembelajaran dari dosen (Nilai : 3.41 | 85.32 %)

6. Ketepatan waktu dosen saat proses pembelajaran (Nilai : 3.49 | 87.3 %)

7. Internalisasi nilai-nilai islam oleh dosen dalam proses pembelajaran (Nilai : 3.52 | 88.1 %)

8. Penggunaan fasilitas e-learning oleh dosen (Nilai : 3.41 | 85.32 %)

9. Variasi penggunaan aktifitas e-learning (modul, forum, kuis dan tugas) (Nilai : 3.4 | 84.92 %)

Daya Tanggap (Responsiveness)

10. Pengembalian hasil koreksi tugas/ujian dari dosen (Nilai : 3.24 | 80.95 %)

11. Kesempatan yang diberikan dosen kepada mahasiswa untuk diskusi dan tanya jawab (Nilai : 3.44 | 86.11 %)

12. Daya tanggap dosen pada aktifitas forum diskusi dalam e-learning (Nilai : 3.33 | 83.33 %)

13. Daya tanggap dosen dalam menginformasikan hasil kuis dan tugas dalam e-learning (Nilai : 3.33 | 83.33 %)

Kepastian (Assurance)

14. Kesesuaian materi yang disampaikan dengan RPS (Nilai : 3.48 | 86.9 %)

15. Kesesuaian tugas/ujian dengan materi yang disampaikan dosen dalam perkuliahan (Nilai : 3.43 | 85.71 %)

16. Kesesuaian proses penilaian dengan kontrak yang disampaikan di awal perkuliahan (Nilai : 3.49 | 87.3 %)

Empati (Emphaty)

17. Kepedulian dosen dalam menangani kesulitan mahasiswa dalam perkuliahan (Nilai : 3.48 | 86.9 %)

18. Perhatian dosen terhadap kemajuan mahasiswa dalam perkuliahan (Nilai : 3.46 | 86.51 %)

Catatan :

Jumlah Peserta = 64 | Jumlah Peserta yang menjawab = 63

Keterangan Nilai : 1.00 - 1.75 = Kurang; 1.75 - 2.50 = Cukup; 2.50 - 3.25 = Baik; 3.35 - 4.00 = Sangat Baik

GRAFIK PENILAIAN MAHASISWA TERHADAP PERKULIAHAN SEMESTER GANJIL TAHUN AKADEMIK 2021/2022

Fakultas - Program Studi : MIPA - Farmasi
 Mata Kuliah : Tekn. Pengolahan Bahan Pangan
 Dosen : DR. DINA MULYANTI, S.SI., APT., M.SI./ ANAN SUPARMAN, S.SI., APT., M.M.
 Kelas : B
 Indeks Pembelajaran : 3.38

1
2
3
4

Keandalan (Reliability)

1. Kesiapan dan penguasaan dosen terhadap materi kuliah (Nilai : 3.45 | 86.29 %)
2. Kemampuan/kejelasan dosen dalam menyajikan materi kuliah (Nilai : 3.44 | 85.89 %)
3. Sosialisasi rencana pembelajaran/RPS (meliputi materi, metode pembelajaran, dan referensi) oleh dosen di awal perkuliahan (Nilai : 3.4 | 85.08 %)
4. Sosialisasi dan kontrak rencana penilaian (teknik, instrumen, kriteria, indikator, dan bobot penilaian) antara dosen dan mahasiswa di awal perkuliahan (Nilai : 3.42 | 85.48 %)
5. Ketersediaan bahan ajar/modul sebagai materi pembelajaran dari dosen (Nilai : 3.45 | 86.29 %)
6. Ketepatan waktu dosen saat proses pembelajaran (Nilai : 3.48 | 87.1 %)
7. Internalisasi nilai-nilai islam oleh dosen dalam proses pembelajaran (Nilai : 3.42 | 85.48 %)
8. Penggunaan fasilitas e-learning oleh dosen (Nilai : 3.4 | 85.08 %)
9. Variasi penggunaan aktifitas e-learning (modul, forum, kuis dan tugas) (Nilai : 3.44 | 85.89 %)

Daya Tanggap (Responsiveness)

10. Pengembalian hasil koreksi tugas/ujian dari dosen (Nilai : 3.13 | 78.23 %)
11. Kesempatan yang diberikan dosen kepada mahasiswa untuk diskusi dan tanya jawab (Nilai : 3.37 | 84.27 %)
12. Daya tanggap dosen pada aktifitas forum diskusi dalam e-learning (Nilai : 3.29 | 82.26 %)
13. Daya tanggap dosen dalam menginformasikan hasil kuis dan tugas dalam e-learning (Nilai : 3.27 | 81.85 %)

Kepastian (Assurance)

14. Kesesuaian materi yang disampaikan dengan RPS (Nilai : 3.4 | 85.08 %)
15. Kesesuaian tugas/ujian dengan materi yang disampaikan dosen dalam perkuliahan (Nilai : 3.4 | 85.08 %)
16. Kesesuaian proses penilaian dengan kontrak yang disampaikan di awal perkuliahan (Nilai : 3.4 | 85.08 %)

Empati (Empathy)

17. Kepedulian dosen dalam menangani kesulitan mahasiswa dalam perkuliahan (Nilai : 3.35 | 83.87 %)
18. Perhatian dosen terhadap kemajuan mahasiswa dalam perkuliahan (Nilai : 3.39 | 84.68 %)

Catatan :

Jumlah Peserta = 62 | Jumlah Peserta yang menjawab = 62

Keterangan Nilai : 1.00 - 1.75 = Kurang; 1.75 - 2.50 = Cukup; 2.50 - 3.25 = Baik; 3.35 - 4.00 = Sangat Baik

GRAFIK PENILAIAN MAHASISWA TERHADAP PERKULIAHAN SEMESTER GANJIL TAHUN AKADEMIK 2021/2022

Fakultas - Program Studi : MIPA - Farmasi

Mata Kuliah : Tekn. Pengolahan Bahan Pangan

Dosen : DR. DINA MULYANTI, S.Si., APT., M.Si./ ANAN SUPARMAN, S.Si., APT., M.M.

Kelas : C

Indeks Pembelajaran : 3.35

1 2 3 4

Keandalan (Reliability)

1. Kesiapan dan penguasaan dosen terhadap materi kuliah (Nilai : 3.5 | 87.5 %)

2. Kemampuan/kejelasan dosen dalam menyajikan materi kuliah (Nilai : 3.5 | 87.5 %)

3. Sosialisasi rencana pembelajaran/RPS (meliputi materi, metode pembelajaran, dan referensi) oleh dosen di awal perkuliahan (Nilai : 3.38 | 84.38 %)

4. Sosialisasi dan kontrak rencana penilaian (teknik, instrumen, kriteria, indikator, dan bobot penilaian) antara dosen dan mahasiswa di awal perkuliahan (Nilai : 3.38 | 84.38 %)

5. Ketersediaan bahan ajar/modul sebagai materi pembelajaran dari dosen (Nilai : 3.25 | 81.25 %)

6. Ketepatan waktu dosen saat proses pembelajaran (Nilai : 3.38 | 84.38 %)

7. Internalisasi nilai-nilai islam oleh dosen dalam proses pembelajaran (Nilai : 3.38 | 84.38 %)

8. Penggunaan fasilitas e-learning oleh dosen (Nilai : 3.25 | 81.25 %)

9. Variasi penggunaan aktifitas e-learning (modul, forum, kuis dan tugas) (Nilai : 3.25 | 81.25 %)

Daya Tanggap (Responsiveness)

10. Pengembalian hasil koreksi tugas/ujian dari dosen (Nilai : 3.38 | 84.38 %)

11. Kesempatan yang diberikan dosen kepada mahasiswa untuk diskusi dan tanya jawab (Nilai : 3.25 | 81.25 %)

12. Daya tanggap dosen pada aktifitas forum diskusi dalam e-learning (Nilai : 3.38 | 84.38 %)

13. Daya tanggap dosen dalam menginformasikan hasil kuis dan tugas dalam e-learning (Nilai : 3.38 | 84.38 %)

Kepastian (Assurance)

14. Kesesuaian materi yang disampaikan dengan RPS (Nilai : 3.38 | 84.38 %)

15. Kesesuaian tugas/ujian dengan materi yang disampaikan dosen dalam perkuliahan (Nilai : 3.25 | 81.25 %)

16. Kesesuaian proses penilaian dengan kontrak yang disampaikan di awal perkuliahan (Nilai : 3.38 | 84.38 %)

Empati (Empathy)

17. Kepedulian dosen dalam menangani kesulitan mahasiswa dalam perkuliahan (Nilai : 3.38 | 84.38 %)

18. Perhatian dosen terhadap kemajuan mahasiswa dalam perkuliahan (Nilai : 3.38 | 84.38 %)

Catatan :

Jumlah Peserta = 8 | Jumlah Peserta yang menjawab = 8

Keterangan Nilai : 1.00 - 1.75 = Kurang; 1.75 - 2.50 = Cukup; 2.50 - 3.25 = Baik; 3.25 - 4.00 = Sangat Baik

GRAFIK PENILAIAN MAHASISWA TERHADAP PERKULIAHAN SEMESTER GANJIL TAHUN AKADEMIK 2021/2022

Fakultas - Program Studi : MIPA - Farmasi

Mata Kuliah : Tekn. Pengolahan Bahan Pangan

Dosen : DR. DINA MULYANTI, S.SI., APT., M.SI./ ANAN SUPARMAN, S.SI., APT., M.M.

Kelas : D

Indeks Pembelajaran : 3.41

1 2 3 4

Keandalan (Reliability)

1. Kesiapan dan penguasaan dosen terhadap materi kuliah (Nilai : 3.67 | 91.67 %)
2. Kemampuan/kejelasan dosen dalam menyajikan materi kuliah (Nilai : 3.61 | 90.28 %)
3. Sosialisasi rencana pembelajaran/RPS (meliputi materi, metode pembelajaran, dan referensi) oleh dosen di awal perkuliahan (Nilai : 3.5 | 87.5 %)
4. Sosialisasi dan kontrak rencana penilaian (teknik, instrumen, kriteria, indikator, dan bobot penilaian) antara dosen dan mahasiswa di awal perkuliahan (Nilai : 3.39 | 84.72 %)
5. Ketersediaan bahan ajar/modul sebagai materi pembelajaran dari dosen (Nilai : 3.39 | 84.72 %)
6. Ketepatan waktu dosen saat proses pembelajaran (Nilai : 3.44 | 86.11 %)
7. Internalisasi nilai-nilai islam oleh dosen dalam proses pembelajaran (Nilai : 3.56 | 88.89 %)
8. Penggunaan fasilitas e-learning oleh dosen (Nilai : 3.39 | 84.72 %)
9. Variasi penggunaan aktifitas e-learning (modul, forum, kuis dan tugas) (Nilai : 3.33 | 83.33 %)

Daya Tanggap (Responsiveness)

10. Pengembalian hasil koreksi tugas/ujian dari dosen (Nilai : 3.33 | 83.33 %)
11. Kesempatan yang diberikan dosen kepada mahasiswa untuk diskusi dan tanya jawab (Nilai : 3.28 | 81.94 %)
12. Daya tanggap dosen pada aktifitas forum diskusi dalam e-learning (Nilai : 3.28 | 81.94 %)
13. Daya tanggap dosen dalam menginformasikan hasil kuis dan tugas dalam e-learning (Nilai : 3.22 | 80.56 %)

Kepastian (Assurance)

14. Kesesuaian materi yang disampaikan dengan RPS (Nilai : 3.39 | 84.72 %)
15. Kesesuaian tugas/ujian dengan materi yang disampaikan dosen dalam perkuliahan (Nilai : 3.33 | 83.33 %)
16. Kesesuaian proses penilaian dengan kontrak yang disampaikan di awal perkuliahan (Nilai : 3.44 | 86.11 %)

Empati (Emphaty)

17. Kepedulian dosen dalam menangani kesulitan mahasiswa dalam perkuliahan (Nilai : 3.39 | 84.72 %)
18. Perhatian dosen terhadap kemajuan mahasiswa dalam perkuliahan (Nilai : 3.44 | 86.11 %)

Catatan :

Jumlah Peserta = 18 | Jumlah Peserta yang menjawab = 18

Keterangan Nilai : 1.00 - 1.75 = Kurang; 1.75 - 2.50 = Cukup; 2.50 - 3.25 = Baik; 3.35 - 4.00 = Sangat Baik

GRAFIK PENILAIAN MAHASISWA TERHADAP PERKULIAHAN SEMESTER GANJIL TAHUN AKADEMIK 2021/2022

Fakultas - Program Studi : MIPA - Farmasi
Mata Kuliah : Tekn. Pengolahan Bahan Pangan
Dosen : DR. DINA MULYANTI, S.SI., APT., M.SI./ ANAN SUPARMAN, S.SI., APT., M.M.
Kelas : E
Indeks Pembelajaran : 3.43

1 2 3 4

Keandalan (Reliability)

1. Kesiapan dan penguasaan dosen terhadap materi kuliah (Nilai : 3.51 | 87.69 %)
2. Kemampuan/kejelasan dosen dalam menyajikan materi kuliah (Nilai : 3.4 | 85 %)
3. Sosialisasi rencana pembelajaran/RPS (meliputi materi, metode pembelajaran, dan referensi) oleh dosen di awal perkuliahan (Nilai : 3.42 | 85.38 %)
4. Sosialisasi dan kontrak rencana penilaian (teknik, instrumen, kriteria, indikator, dan bobot penilaian) antara dosen dan mahasiswa di awal perkuliahan (Nilai : 3.38 | 84.62 %)
5. Ketersediaan bahan ajar/modul sebagai materi pembelajaran dari dosen (Nilai : 3.51 | 87.69 %)
6. Ketepatan waktu dosen saat proses pembelajaran (Nilai : 3.42 | 85.38 %)
7. Internalisasi nilai-nilai islam oleh dosen dalam proses pembelajaran (Nilai : 3.52 | 88.08 %)
8. Penggunaan fasilitas e-learning oleh dosen (Nilai : 3.48 | 86.92 %)
9. Variasi penggunaan aktifitas e-learning (modul, forum, kuis dan tugas) (Nilai : 3.43 | 85.77 %)

Daya Tanggap (Responsiveness)

10. Pengembalian hasil koreksi tugas/ujian dari dosen (Nilai : 3.23 | 80.77 %)
11. Kesempatan yang diberikan dosen kepada mahasiswa untuk diskusi dan tanya jawab (Nilai : 3.49 | 87.31 %)
12. Daya tanggap dosen pada aktifitas forum diskusi dalam e-learning (Nilai : 3.35 | 83.85 %)
13. Daya tanggap dosen dalam menginformasikan hasil kuis dan tugas dalam e-learning (Nilai : 3.37 | 84.23 %)

Kepastian (Assurance)

14. Kesesuaian materi yang disampaikan dengan RPS (Nilai : 3.42 | 85.38 %)
15. Kesesuaian tugas/ujian dengan materi yang disampaikan dosen dalam perkuliahan (Nilai : 3.48 | 86.92 %)
16. Kesesuaian proses penilaian dengan kontrak yang disampaikan di awal perkuliahan (Nilai : 3.43 | 85.77 %)

Empati (Emphaty)

17. Kepedulian dosen dalam menangani kesulitan mahasiswa dalam perkuliahan (Nilai : 3.43 | 85.77 %)
18. Perhatian dosen terhadap kemajuan mahasiswa dalam perkuliahan (Nilai : 3.42 | 85.38 %)

Catatan :

Jumlah Peserta = 65 | Jumlah Peserta yang menjawab = 65

Keterangan Nilai : 1.00 - 1.75 = Kurang; 1.75 - 2.50 = Cukup; 2.50 - 3.25 = Baik; 3.35 - 4.00 = Sangat Baik

GRAFIK PENILAIAN MAHASISWA TERHADAP PERKULIAHAN SEMESTER GANJIL TAHUN AKADEMIK 2021/2022

Fakultas - Program Studi : MIPA - Farmasi
Mata Kuliah : Biofarmasi
Dosen : FITRIANTI DARUSMAN, S.SI., M.SI., APT.
Kelas : A
Indeks Pembelajaran : 3.38

1 2 3 4

Keandalan (Reliability)

1. Kesiapan dan penguasaan dosen terhadap materi kuliah (Nilai : 3.43 | 85.81 %)
2. Kemampuan/kejelasan dosen dalam menyajikan materi kuliah (Nilai : 3.43 | 85.81 %)
3. Sosialisasi rencana pembelajaran/RPS (meliputi materi, metode pembelajaran, dan referensi) oleh dosen di awal perkuliahan (Nilai : 3.35 | 83.78 %)
4. Sosialisasi dan kontrak rencana penilaian (teknik, instrumen, kriteria, indikator, dan bobot penilaian) antara dosen dan mahasiswa di awal perkuliahan (Nilai : 3.41 | 85.14 %)
5. Ketersediaan bahan ajar/modul sebagai materi pembelajaran dari dosen (Nilai : 3.38 | 84.46 %)
6. Ketepatan waktu dosen saat proses pembelajaran (Nilai : 3.41 | 85.14 %)
7. Internalisasi nilai-nilai islam oleh dosen dalam proses pembelajaran (Nilai : 3.41 | 85.14 %)
8. Penggunaan fasilitas e-learning oleh dosen (Nilai : 3.43 | 85.81 %)
9. Variasi penggunaan aktifitas e-learning (modul, forum, kuis dan tugas) (Nilai : 3.46 | 86.49 %)

Daya Tanggap (Responsiveness)

10. Pengembalian hasil koreksi tugas/ujian dari dosen (Nilai : 3.32 | 83.11 %)
11. Kesempatan yang diberikan dosen kepada mahasiswa untuk diskusi dan tanya jawab (Nilai : 3.38 | 84.46 %)
12. Daya tanggap dosen pada aktifitas forum diskusi dalam e-learning (Nilai : 3.38 | 84.46 %)
13. Daya tanggap dosen dalam menginformasikan hasil kuis dan tugas dalam e-learning (Nilai : 3.35 | 83.78 %)

Kepastian (Assurance)

14. Kesesuaian materi yang disampaikan dengan RPS (Nilai : 3.35 | 83.78 %)
15. Kesesuaian tugas/ujian dengan materi yang disampaikan dosen dalam perkuliahan (Nilai : 3.35 | 83.78 %)
16. Kesesuaian proses penilaian dengan kontrak yang disampaikan di awal perkuliahan (Nilai : 3.38 | 84.46 %)

Empati (Empathy)

17. Kepedulian dosen dalam menangani kesulitan mahasiswa dalam perkuliahan (Nilai : 3.32 | 83.11 %)
18. Perhatian dosen terhadap kemajuan mahasiswa dalam perkuliahan (Nilai : 3.32 | 83.11 %)

Catatan :

Jumlah Peserta = 38 | Jumlah Peserta yang menjawab = 37

Keterangan Nilai : 1.00 - 1.75 = Kurang; 1.75 - 2.50 = Cukup; 2.50 - 3.25 = Baik; 3.35 - 4.00 = Sangat Baik

GRAFIK PENILAIAN MAHASISWA TERHADAP PERKULIAHAN SEMESTER GANJIL TAHUN AKADEMIK 2021/2022

Fakultas - Program Studi : MIPA - Farmasi
Mata Kuliah : Biofarmasi
Dosen : FITRIANTI DARUSMAN, S.SI., M.SI., APT.
Kelas : B
Indeks Pembelajaran : 3.28

1 2 3 4

Keandalan (Reliability)

1. Kesiapan dan penguasaan dosen terhadap materi kuliah (Nilai : 3.45 | 86.31 %)
2. Kemampuan/kejelasan dosen dalam menyajikan materi kuliah (Nilai : 3.36 | 83.93 %)
3. Sosialisasi rencana pembelajaran/RPS (meliputi materi, metode pembelajaran, dan referensi) oleh dosen di awal perkuliahan (Nilai : 3.4 | 85.12 %)
4. Sosialisasi dan kontrak rencana penilaian (teknik, instrumen, kriteria, indikator, dan bobot penilaian) antara dosen dan mahasiswa di awal perkuliahan (Nilai : 3.36 | 83.93 %)
5. Ketersediaan bahan ajar/modul sebagai materi pembelajaran dari dosen (Nilai : 3.21 | 80.36 %)
6. Ketepatan waktu dosen saat proses pembelajaran (Nilai : 3.4 | 85.12 %)
7. Internalisasi nilai-nilai islam oleh dosen dalam proses pembelajaran (Nilai : 3.17 | 79.17 %)
8. Penggunaan fasilitas e-learning oleh dosen (Nilai : 3.26 | 81.55 %)
9. Variasi penggunaan aktifitas e-learning (modul, forum, kuis dan tugas) (Nilai : 3.21 | 80.36 %)

Daya Tanggap (Responsiveness)

10. Pengembalian hasil koreksi tugas/ujian dari dosen (Nilai : 3.12 | 77.98 %)
11. Kesempatan yang diberikan dosen kepada mahasiswa untuk diskusi dan tanya jawab (Nilai : 3.29 | 82.14 %)
12. Daya tanggap dosen pada aktifitas forum diskusi dalam e-learning (Nilai : 3.14 | 78.57 %)
13. Daya tanggap dosen dalam menginformasikan hasil kuis dan tugas dalam e-learning (Nilai : 3.21 | 80.36 %)

Kepastian (Assurance)

14. Kesesuaian materi yang disampaikan dengan RPS (Nilai : 3.33 | 83.33 %)
15. Kesesuaian tugas/ujian dengan materi yang disampaikan dosen dalam perkuliahan (Nilai : 3.26 | 81.55 %)
16. Kesesuaian proses penilaian dengan kontrak yang disampaikan di awal perkuliahan (Nilai : 3.19 | 79.76 %)

Empati (Emphaty)

17. Kepedulian dosen dalam menangani kesulitan mahasiswa dalam perkuliahan (Nilai : 3.26 | 81.55 %)
18. Perhatian dosen terhadap kemajuan mahasiswa dalam perkuliahan (Nilai : 3.24 | 80.95 %)

Catatan :

Jumlah Peserta = 41 | Jumlah Peserta yang menjawab = 41

Keterangan Nilai : 1.00 - 1.75 = Kurang; 1.75 - 2.50 = Cukup; 2.50 - 3.25 = Baik; 3.35 - 4.00 = Sangat Baik

GRAFIK PENILAIAN MAHASISWA TERHADAP PERKULIAHAN SEMESTER GANJIL TAHUN AKADEMIK 2021/2022

Fakultas - Program Studi : MIPA - Farmasi
Mata Kuliah : Biofarmasi
Dosen : FITRIANTI DARUSMAN, S.SI., M.SI., APT.
Kelas : C
Indeks Pembelajaran : 3.22

1 2 3 4

Keandalan (Reliability)

1. Kesiapan dan penguasaan dosen terhadap materi kuliah (Nilai : 3.22 | 80.41 %)
2. Kemampuan/kejelasan dosen dalam menyajikan materi kuliah (Nilai : 3.27 | 81.76 %)
3. Sosialisasi rencana pembelajaran/RPS (meliputi materi, metode pembelajaran, dan referensi) oleh dosen di awal perkuliahan (Nilai : 3.3 | 82.43 %)
4. Sosialisasi dan kontrak rencana penilaian (teknik, instrumen, kriteria, indikator, dan bobot penilaian) antara dosen dan mahasiswa di awal perkuliahan (Nilai : 3.19 | 79.73 %)
5. Ketersediaan bahan ajar/modul sebagai materi pembelajaran dari dosen (Nilai : 3.24 | 81.08 %)
6. Ketepatan waktu dosen saat proses pembelajaran (Nilai : 3.16 | 79.05 %)
7. Internalisasi nilai-nilai islam oleh dosen dalam proses pembelajaran (Nilai : 3.19 | 79.73 %)
8. Penggunaan fasilitas e-learning oleh dosen (Nilai : 3.22 | 80.41 %)
9. Variasi penggunaan aktifitas e-learning (modul, forum, kuis dan tugas) (Nilai : 3.22 | 80.41 %)

Daya Tanggap (Responsiveness)

10. Pengembalian hasil koreksi tugas/ujian dari dosen (Nilai : 3.16 | 79.05 %)
11. Kesempatan yang diberikan dosen kepada mahasiswa untuk diskusi dan tanya jawab (Nilai : 3.19 | 79.73 %)
12. Daya tanggap dosen pada aktifitas forum diskusi dalam e-learning (Nilai : 3.22 | 80.41 %)
13. Daya tanggap dosen dalam menginformasikan hasil kuis dan tugas dalam e-learning (Nilai : 3.24 | 81.08 %)

Kepastian (Assurance)

14. Kesesuaian materi yang disampaikan dengan RPS (Nilai : 3.24 | 81.08 %)
15. Kesesuaian tugas/ujian dengan materi yang disampaikan dosen dalam perkuliahan (Nilai : 3.24 | 81.08 %)
16. Kesesuaian proses penilaian dengan kontrak yang disampaikan di awal perkuliahan (Nilai : 3.22 | 80.41 %)

Empati (Emphaty)

17. Kepedulian dosen dalam menangani kesulitan mahasiswa dalam perkuliahan (Nilai : 3.16 | 79.05 %)
18. Perhatian dosen terhadap kemajuan mahasiswa dalam perkuliahan (Nilai : 3.24 | 81.08 %)

Catatan :

Jumlah Peserta = 37 | Jumlah Peserta yang menjawab = 37

Keterangan Nilai : 1.00 - 1.75 = Kurang; 1.75 - 2.50 = Cukup; 2.50 - 3.25 = Baik; 3.35 - 4.00 = Sangat Baik

GRAFIK PENILAIAN MAHASISWA TERHADAP PERKULIAHAN SEMESTER GANJIL TAHUN AKADEMIK 2021/2022

Fakultas - Program Studi : MIPA - Farmasi
Mata Kuliah : Biofarmasi
Dosen : FITRIANTI DARUSMAN, S.SI., M.SI., APT.
Kelas : D
Indeks Pembelajaran : 3.44

1 2 3 4

Keandalan (Reliability)

1. Kesiapan dan penguasaan dosen terhadap materi kuliah (Nilai : 3.51 | 87.82 %)
2. Kemampuan/kejelasan dosen dalam menyajikan materi kuliah (Nilai : 3.49 | 87.18 %)
3. Sosialisasi rencana pembelajaran/RPS (meliputi materi, metode pembelajaran, dan referensi) oleh dosen di awal perkuliahan (Nilai : 3.49 | 87.18 %)
4. Sosialisasi dan kontrak rencana penilaian (teknik, instrumen, kriteria, indikator, dan bobot penilaian) antara dosen dan mahasiswa di awal perkuliahan (Nilai : 3.44 | 85.9 %)
5. Ketersediaan bahan ajar/modul sebagai materi pembelajaran dari dosen (Nilai : 3.41 | 85.26 %)
6. Ketepatan waktu dosen saat proses pembelajaran (Nilai : 3.41 | 85.26 %)
7. Internalisasi nilai-nilai islam oleh dosen dalam proses pembelajaran (Nilai : 3.41 | 85.26 %)
8. Penggunaan fasilitas e-learning oleh dosen (Nilai : 3.41 | 85.26 %)
9. Variasi penggunaan aktifitas e-learning (modul, forum, kuis dan tugas) (Nilai : 3.44 | 85.9 %)

Daya Tanggap (Responsiveness)

10. Pengembalian hasil koreksi tugas/ujian dari dosen (Nilai : 3.38 | 84.62 %)
11. Kesempatan yang diberikan dosen kepada mahasiswa untuk diskusi dan tanya jawab (Nilai : 3.41 | 85.26 %)
12. Daya tanggap dosen pada aktifitas forum diskusi dalam e-learning (Nilai : 3.41 | 85.26 %)
13. Daya tanggap dosen dalam menginformasikan hasil kuis dan tugas dalam e-learning (Nilai : 3.36 | 83.97 %)

Kepastian (Assurance)

14. Kesesuaian materi yang disampaikan dengan RPS (Nilai : 3.49 | 87.18 %)
15. Kesesuaian tugas/ujian dengan materi yang disampaikan dosen dalam perkuliahan (Nilai : 3.49 | 87.18 %)
16. Kesesuaian proses penilaian dengan kontrak yang disampaikan di awal perkuliahan (Nilai : 3.49 | 87.18 %)

Empati (Emphaty)

17. Kepedulian dosen dalam menangani kesulitan mahasiswa dalam perkuliahan (Nilai : 3.46 | 86.54 %)
18. Perhatian dosen terhadap kemajuan mahasiswa dalam perkuliahan (Nilai : 3.49 | 87.18 %)

Catatan :

Jumlah Peserta = 40 | Jumlah Peserta yang menjawab = 39

Keterangan Nilai : 1.00 - 1.75 = Kurang; 1.75 - 2.50 = Cukup; 2.50 - 3.25 = Baik; 3.35 - 4.00 = Sangat Baik

GRAFIK PENILAIAN MAHASISWA TERHADAP PERKULIAHAN SEMESTER GANJIL TAHUN AKADEMIK 2021/2022

Fakultas - Program Studi : MIPA - Farmasi

Mata Kuliah : Prak. Biofarmasi & Farmakokinetika

Dosen : RATIH ARYANI, M.FARM., APT./ FITRIANTI DARUSMAN, S.SI., M.SI., APT.

Kelas : A

Indeks Pembelajaran : 3.37

1 2 3 4

Keandalan (Reliability)

1. Kesiapan dan penguasaan dosen terhadap materi kuliah (Nilai : 3.35 | 83.78 %)
2. Kemampuan/kejelasan dosen dalam menyajikan materi kuliah (Nilai : 3.35 | 83.78 %)
3. Sosialisasi rencana pembelajaran/RPS (meliputi materi, metode pembelajaran, dan referensi) oleh dosen di awal perkuliahan (Nilai : 3.38 | 84.46 %)
4. Sosialisasi dan kontrak rencana penilaian (teknik, instrumen, kriteria, indikator, dan bobot penilaian) antara dosen dan mahasiswa di awal perkuliahan (Nilai : 3.38 | 84.46 %)
5. Ketersediaan bahan ajar/modul sebagai materi pembelajaran dari dosen (Nilai : 3.38 | 84.46 %)
6. Ketepatan waktu dosen saat proses pembelajaran (Nilai : 3.35 | 83.78 %)
7. Internalisasi nilai-nilai islam oleh dosen dalam proses pembelajaran (Nilai : 3.35 | 83.78 %)
8. Penggunaan fasilitas e-learning oleh dosen (Nilai : 3.43 | 85.81 %)
9. Variasi penggunaan aktifitas e-learning (modul, forum, kuis dan tugas) (Nilai : 3.43 | 85.81 %)

Daya Tanggap (Responsiveness)

10. Pengembalian hasil koreksi tugas/ujian dari dosen (Nilai : 3.35 | 83.78 %)
11. Kesempatan yang diberikan dosen kepada mahasiswa untuk diskusi dan tanya jawab (Nilai : 3.38 | 84.46 %)
12. Daya tanggap dosen pada aktifitas forum diskusi dalam e-learning (Nilai : 3.35 | 83.78 %)
13. Daya tanggap dosen dalam menginformasikan hasil kuis dan tugas dalam e-learning (Nilai : 3.35 | 83.78 %)

Kepastian (Assurance)

14. Kesesuaian materi yang disampaikan dengan RPS (Nilai : 3.35 | 83.78 %)
15. Kesesuaian tugas/ujian dengan materi yang disampaikan dosen dalam perkuliahan (Nilai : 3.38 | 84.46 %)
16. Kesesuaian proses penilaian dengan kontrak yang disampaikan di awal perkuliahan (Nilai : 3.38 | 84.46 %)

Empati (Emphaty)

17. Kepedulian dosen dalam menangani kesulitan mahasiswa dalam perkuliahan (Nilai : 3.35 | 83.78 %)
18. Perhatian dosen terhadap kemajuan mahasiswa dalam perkuliahan (Nilai : 3.35 | 83.78 %)

Catatan :

Jumlah Peserta = 37 | Jumlah Peserta yang menjawab = 37

Keterangan Nilai : 1.00 - 1.75 = Kurang; 1.75 - 2.50 = Cukup; 2.50 - 3.25 = Baik; 3.35 - 4.00 = Sangat Baik

GRAFIK PENILAIAN MAHASISWA TERHADAP PERKULIAHAN SEMESTER GANJIL TAHUN AKADEMIK 2021/2022

Fakultas - Program Studi : MIPA - Farmasi

Mata Kuliah : Prak. Biofarmasi & Farmakokinetika

Dosen : RATIH ARYANI, M.FARM., APT./ FITRIANTI DARUSMAN, S.SI., M.SI., APT.

Kelas : B

Indeks Pembelajaran : 3.28

1 2 3 4

Keandalan (Reliability)

1. Kesiapan dan penguasaan dosen terhadap materi kuliah (Nilai : 3.4 | 85 %)

2. Kemampuan/kejelasan dosen dalam menyajikan materi kuliah (Nilai : 3.38 | 84.38 %)

3. Sosialisasi rencana pembelajaran/RPS (meliputi materi, metode pembelajaran, dan referensi) oleh dosen di awal perkuliahan (Nilai : 3.35 | 83.75 %)

4. Sosialisasi dan kontrak rencana penilaian (teknik, instrumen, kriteria, indikator, dan bobot penilaian) antara dosen dan mahasiswa di awal perkuliahan (Nilai : 3.33 | 83.13 %)

5. Ketersediaan bahan ajar/modul sebagai materi pembelajaran dari dosen (Nilai : 3.4 | 85 %)

6. Ketepatan waktu dosen saat proses pembelajaran (Nilai : 3.35 | 83.75 %)

7. Internalisasi nilai-nilai islam oleh dosen dalam proses pembelajaran (Nilai : 3.23 | 80.63 %)

8. Penggunaan fasilitas e-learning oleh dosen (Nilai : 3.3 | 82.5 %)

9. Variasi penggunaan aktifitas e-learning (modul, forum, kuis dan tugas) (Nilai : 3.28 | 81.88 %)

Daya Tanggap (Responsiveness)

10. Pengembalian hasil koreksi tugas/ujian dari dosen (Nilai : 3.18 | 79.38 %)

11. Kesempatan yang diberikan dosen kepada mahasiswa untuk diskusi dan tanya jawab (Nilai : 3.23 | 80.63 %)

12. Daya tanggap dosen pada aktifitas forum diskusi dalam e-learning (Nilai : 3.2 | 80 %)

13. Daya tanggap dosen dalam menginformasikan hasil kuis dan tugas dalam e-learning (Nilai : 3.18 | 79.38 %)

Kepastian (Assurance)

14. Kesesuaian materi yang disampaikan dengan RPS (Nilai : 3.33 | 83.13 %)

15. Kesesuaian tugas/ujian dengan materi yang disampaikan dosen dalam perkuliahan (Nilai : 3.28 | 81.88 %)

16. Kesesuaian proses penilaian dengan kontrak yang disampaikan di awal perkuliahan (Nilai : 3.25 | 81.25 %)

Empati (Emphaty)

17. Kepedulian dosen dalam menangani kesulitan mahasiswa dalam perkuliahan (Nilai : 3.23 | 80.63 %)

18. Perhatian dosen terhadap kemajuan mahasiswa dalam perkuliahan (Nilai : 3.23 | 80.63 %)

Catatan :

Jumlah Peserta = 40 | Jumlah Peserta yang menjawab = 40

Keterangan Nilai : 1.00 - 1.75 = Kurang; 1.75 - 2.50 = Cukup; 2.50 - 3.25 = Baik; 3.35 - 4.00 = Sangat Baik

GRAFIK PENILAIAN MAHASISWA TERHADAP PERKULIAHAN SEMESTER GANJIL TAHUN AKADEMIK 2021/2022

Fakultas - Program Studi : MIPA - Farmasi

Mata Kuliah : Prak. Biofarmasi & Farmakokinetika

Dosen : RATIH ARYANI, M.FARM., APT./ FITRIANTI DARUSMAN, S.SI., M.SI., APT.

Kelas : C

Indeks Pembelajaran : 3.14

1 2 3 4

Keandalan (Reliability)

1. Kesiapan dan penguasaan dosen terhadap materi kuliah (Nilai : 3.21 | 80.26 %)
2. Kemampuan/kejelasan dosen dalam menyajikan materi kuliah (Nilai : 3.16 | 78.95 %)
3. Sosialisasi rencana pembelajaran/RPS (meliputi materi, metode pembelajaran, dan referensi) oleh dosen di awal perkuliahan (Nilai : 3.16 | 78.95 %)
4. Sosialisasi dan kontrak rencana penilaian (teknik, instrumen, kriteria, indikator, dan bobot penilaian) antara dosen dan mahasiswa di awal perkuliahan (Nilai : 3.16 | 78.95 %)
5. Ketersediaan bahan ajar/modul sebagai materi pembelajaran dari dosen (Nilai : 3.16 | 78.95 %)
6. Ketepatan waktu dosen saat proses pembelajaran (Nilai : 3.16 | 78.95 %)
7. Internalisasi nilai-nilai islam oleh dosen dalam proses pembelajaran (Nilai : 3.05 | 76.32 %)
8. Penggunaan fasilitas e-learning oleh dosen (Nilai : 3.11 | 77.63 %)
9. Variasi penggunaan aktifitas e-learning (modul, forum, kuis dan tugas) (Nilai : 3.18 | 79.61 %)

Daya Tanggap (Responsiveness)

10. Pengembalian hasil koreksi tugas/ujian dari dosen (Nilai : 3.03 | 75.66 %)
11. Kesempatan yang diberikan dosen kepada mahasiswa untuk diskusi dan tanya jawab (Nilai : 3.08 | 76.97 %)
12. Daya tanggap dosen pada aktifitas forum diskusi dalam e-learning (Nilai : 3.16 | 78.95 %)
13. Daya tanggap dosen dalam menginformasikan hasil kuis dan tugas dalam e-learning (Nilai : 3.13 | 78.29 %)

Kepastian (Assurance)

14. Kesesuaian materi yang disampaikan dengan RPS (Nilai : 3.16 | 78.95 %)
15. Kesesuaian tugas/ujian dengan materi yang disampaikan dosen dalam perkuliahan (Nilai : 3.18 | 79.61 %)
16. Kesesuaian proses penilaian dengan kontrak yang disampaikan di awal perkuliahan (Nilai : 3.16 | 78.95 %)

Empati (Emphaty)

17. Kepedulian dosen dalam menangani kesulitan mahasiswa dalam perkuliahan (Nilai : 3.13 | 78.29 %)
18. Perhatian dosen terhadap kemajuan mahasiswa dalam perkuliahan (Nilai : 3.08 | 76.97 %)

Catatan :

Jumlah Peserta = 38 | Jumlah Peserta yang menjawab = 37

Keterangan Nilai : 1.00 - 1.75 = Kurang; 1.75 - 2.50 = Cukup; 2.50 - 3.25 = Baik; 3.35 - 4.00 = Sangat Baik

GRAFIK PENILAIAN MAHASISWA TERHADAP PERKULIAHAN SEMESTER GANJIL TAHUN AKADEMIK 2021/2022

Fakultas - Program Studi : MIPA - Farmasi

Mata Kuliah : Prak. Biofarmasi & Farmakokinetika

Dosen : RATIH ARYANI, M.FARM., APT./ FITRIANTI DARUSMAN, S.SI., M.SI., APT.

Kelas : D

Indeks Pembelajaran : 3.35

1 2 3 4

Keandalan (Reliability)

1. Kesiapan dan penguasaan dosen terhadap materi kuliah (Nilai : 3.39 | 84.72 %)
2. Kemampuan/kejelasan dosen dalam menyajikan materi kuliah (Nilai : 3.28 | 81.94 %)
3. Sosialisasi rencana pembelajaran/RPS (meliputi materi, metode pembelajaran, dan referensi) oleh dosen di awal perkuliahan (Nilai : 3.39 | 84.72 %)
4. Sosialisasi dan kontrak rencana penilaian (teknik, instrumen, kriteria, indikator, dan bobot penilaian) antara dosen dan mahasiswa di awal perkuliahan (Nilai : 3.33 | 83.33 %)
5. Ketersediaan bahan ajar/modul sebagai materi pembelajaran dari dosen (Nilai : 3.42 | 85.42 %)
6. Ketepatan waktu dosen saat proses pembelajaran (Nilai : 3.42 | 85.42 %)
7. Internalisasi nilai-nilai islam oleh dosen dalam proses pembelajaran (Nilai : 3.17 | 79.17 %)
8. Penggunaan fasilitas e-learning oleh dosen (Nilai : 3.47 | 86.81 %)
9. Variasi penggunaan aktifitas e-learning (modul, forum, kuis dan tugas) (Nilai : 3.42 | 85.42 %)

Daya Tanggap (Responsiveness)

10. Pengembalian hasil koreksi tugas/ujian dari dosen (Nilai : 3.25 | 81.25 %)
11. Kesempatan yang diberikan dosen kepada mahasiswa untuk diskusi dan tanya jawab (Nilai : 3.33 | 83.33 %)
12. Daya tanggap dosen pada aktifitas forum diskusi dalam e-learning (Nilai : 3.25 | 81.25 %)
13. Daya tanggap dosen dalam menginformasikan hasil kuis dan tugas dalam e-learning (Nilai : 3.28 | 81.94 %)

Kepastian (Assurance)

14. Kesesuaian materi yang disampaikan dengan RPS (Nilai : 3.33 | 83.33 %)
15. Kesesuaian tugas/ujian dengan materi yang disampaikan dosen dalam perkuliahan (Nilai : 3.39 | 84.72 %)
16. Kesesuaian proses penilaian dengan kontrak yang disampaikan di awal perkuliahan (Nilai : 3.39 | 84.72 %)

Empati (Emphaty)

17. Kepedulian dosen dalam menangani kesulitan mahasiswa dalam perkuliahan (Nilai : 3.44 | 86.11 %)
18. Perhatian dosen terhadap kemajuan mahasiswa dalam perkuliahan (Nilai : 3.42 | 85.42 %)

Catatan :

Jumlah Peserta = 37 | Jumlah Peserta yang menjawab = 36

Keterangan Nilai : 1.00 - 1.75 = Kurang; 1.75 - 2.50 = Cukup; 2.50 - 3.25 = Baik; 3.35 - 4.00 = Sangat Baik

GRAFIK PENILAIAN MAHASISWA TERHADAP PERKULIAHAN SEMESTER GANJIL TAHUN AKADEMIK 2021/2022

Fakultas - Program Studi : MIPA - Farmasi

Mata Kuliah : Teknologi Kosmetika

Dosen : GITA CAHYA EKA DARMA, S.FARM., M.SI., APT./ MENTARI LUTHFIKA DEWI, S.FARM.,
M.FARM.,APT

Kelas : A

Indeks Pembelajaran : 3.4

1 2 3 4

Keandalan (Reliability)

1. Kesiapan dan penguasaan dosen terhadap materi kuliah (Nilai : 3.42 | 85.45 %)
2. Kemampuan/kejelasan dosen dalam menyajikan materi kuliah (Nilai : 3.44 | 85.91 %)
3. Sosialisasi rencana pembelajaran/RPS (meliputi materi, metode pembelajaran, dan referensi) oleh dosen di awal perkuliahan (Nilai : 3.42 | 85.45 %)
4. Sosialisasi dan kontrak rencana penilaian (teknik, instrumen, kriteria, indikator, dan bobot penilaian) antara dosen dan mahasiswa di awal perkuliahan (Nilai : 3.38 | 84.55 %)
5. Ketersediaan bahan ajar/modul sebagai materi pembelajaran dari dosen (Nilai : 3.38 | 84.55 %)
6. Ketepatan waktu dosen saat proses pembelajaran (Nilai : 3.38 | 84.55 %)
7. Internalisasi nilai-nilai islam oleh dosen dalam proses pembelajaran (Nilai : 3.4 | 85 %)
8. Penggunaan fasilitas e-learning oleh dosen (Nilai : 3.38 | 84.55 %)
9. Variasi penggunaan aktifitas e-learning (modul, forum, kuis dan tugas) (Nilai : 3.35 | 83.64 %)

Daya Tanggap (Responsiveness)

10. Pengembalian hasil koreksi tugas/ujian dari dosen (Nilai : 3.31 | 82.73 %)
11. Kesempatan yang diberikan dosen kepada mahasiswa untuk diskusi dan tanya jawab (Nilai : 3.38 | 84.55 %)
12. Daya tanggap dosen pada aktifitas forum diskusi dalam e-learning (Nilai : 3.4 | 85 %)
13. Daya tanggap dosen dalam menginformasikan hasil kuis dan tugas dalam e-learning (Nilai : 3.35 | 83.64 %)

Kepastian (Assurance)

14. Kesesuaian materi yang disampaikan dengan RPS (Nilai : 3.4 | 85 %)
15. Kesesuaian tugas/ujian dengan materi yang disampaikan dosen dalam perkuliahan (Nilai : 3.36 | 84.09 %)
16. Kesesuaian proses penilaian dengan kontrak yang disampaikan di awal perkuliahan (Nilai : 3.4 | 85 %)

Empati (Emphaty)

17. Kepedulian dosen dalam menangani kesulitan mahasiswa dalam perkuliahan (Nilai : 3.36 | 84.09 %)
18. Perhatian dosen terhadap kemajuan mahasiswa dalam perkuliahan (Nilai : 3.38 | 84.55 %)

Catatan :

Jumlah Peserta = 53 | Jumlah Peserta yang menjawab = 53

Keterangan Nilai : 1.00 - 1.75 = Kurang; 1.75 - 2.50 = Cukup; 2.50 - 3.25 = Baik; 3.35 - 4.00 = Sangat Baik

GRAFIK PENILAIAN MAHASISWA TERHADAP PERKULIAHAN SEMESTER GANJIL TAHUN AKADEMIK 2021/2022

Fakultas - Program Studi : MIPA - Farmasi

Mata Kuliah : Teknologi Kosmetika

Dosen : GITA CAHYA EKA DARMA, S.FARM., M.SI., APT./ MENTARI LUTHFIKA DEWI, S.FARM.,
M.FARM.,APT

Kelas : B

Indeks Pembelajaran : 3.43

1 2 3 4

Keandalan (Reliability)

1. Kesiapan dan penguasaan dosen terhadap materi kuliah (Nilai : 3.56 | 89.04 %)
2. Kemampuan/kejelasan dosen dalam menyajikan materi kuliah (Nilai : 3.49 | 87.28 %)
3. Sosialisasi rencana pembelajaran/RPS (meliputi materi, metode pembelajaran, dan referensi) oleh dosen di awal perkuliahan (Nilai : 3.51 | 87.72 %)
4. Sosialisasi dan kontrak rencana penilaian (teknik, instrumen, kriteria, indikator, dan bobot penilaian) antara dosen dan mahasiswa di awal perkuliahan (Nilai : 3.46 | 86.4 %)
5. Ketersediaan bahan ajar/modul sebagai materi pembelajaran dari dosen (Nilai : 3.44 | 85.96 %)
6. Ketepatan waktu dosen saat proses pembelajaran (Nilai : 3.47 | 86.84 %)
7. Internalisasi nilai-nilai islam oleh dosen dalam proses pembelajaran (Nilai : 3.51 | 87.72 %)
8. Penggunaan fasilitas e-learning oleh dosen (Nilai : 3.44 | 85.96 %)
9. Variasi penggunaan aktifitas e-learning (modul, forum, kuis dan tugas) (Nilai : 3.39 | 84.65 %)

Daya Tanggap (Responsiveness)

10. Pengembalian hasil koreksi tugas/ujian dari dosen (Nilai : 3.28 | 82.02 %)
11. Kesempatan yang diberikan dosen kepada mahasiswa untuk diskusi dan tanya jawab (Nilai : 3.37 | 84.21 %)
12. Daya tanggap dosen pada aktifitas forum diskusi dalam e-learning (Nilai : 3.35 | 83.77 %)
13. Daya tanggap dosen dalam menginformasikan hasil kuis dan tugas dalam e-learning (Nilai : 3.35 | 83.77 %)

Kepastian (Assurance)

14. Kesesuaian materi yang disampaikan dengan RPS (Nilai : 3.47 | 86.84 %)
15. Kesesuaian tugas/ujian dengan materi yang disampaikan dosen dalam perkuliahan (Nilai : 3.44 | 85.96 %)
16. Kesesuaian proses penilaian dengan kontrak yang disampaikan di awal perkuliahan (Nilai : 3.37 | 84.21 %)

Empati (Emphaty)

17. Kepedulian dosen dalam menangani kesulitan mahasiswa dalam perkuliahan (Nilai : 3.37 | 84.21 %)
18. Perhatian dosen terhadap kemajuan mahasiswa dalam perkuliahan (Nilai : 3.32 | 82.89 %)

Catatan :

Jumlah Peserta = 56 | Jumlah Peserta yang menjawab = 56

Keterangan Nilai : 1.00 - 1.75 = Kurang; 1.75 - 2.50 = Cukup; 2.50 - 3.25 = Baik; 3.35 - 4.00 = Sangat Baik

GRAFIK PENILAIAN MAHASISWA TERHADAP PERKULIAHAN SEMESTER GANJIL TAHUN AKADEMIK 2021/2022

Fakultas - Program Studi : MIPA - Farmasi
Mata Kuliah : Anatomi Fisiologi Manusia II
Dosen : RATU CHOESRINA, S.SI., APT., M.SI.
Kelas : A
Indeks Pembelajaran : 3.04

1 2 3 4

Keandalan (Reliability)

1. Kesiapan dan penguasaan dosen terhadap materi kuliah (Nilai : 3.17 | 79.29 %)
2. Kemampuan/kejelasan dosen dalam menyajikan materi kuliah (Nilai : 3 | 75 %)
3. Sosialisasi rencana pembelajaran/RPS (meliputi materi, metode pembelajaran, dan referensi) oleh dosen di awal perkuliahan (Nilai : 3.09 | 77.14 %)
4. Sosialisasi dan kontrak rencana penilaian (teknik, instrumen, kriteria, indikator, dan bobot penilaian) antara dosen dan mahasiswa di awal perkuliahan (Nilai : 3.09 | 77.14 %)
5. Ketersediaan bahan ajar/modul sebagai materi pembelajaran dari dosen (Nilai : 3.14 | 78.57 %)
6. Ketepatan waktu dosen saat proses pembelajaran (Nilai : 2.94 | 73.57 %)
7. Internalisasi nilai-nilai islam oleh dosen dalam proses pembelajaran (Nilai : 3.03 | 75.71 %)
8. Penggunaan fasilitas e-learning oleh dosen (Nilai : 3.23 | 80.71 %)
9. Variasi penggunaan aktifitas e-learning (modul, forum, kuis dan tugas) (Nilai : 3.23 | 80.71 %)

Daya Tanggap (Responsiveness)

10. Pengembalian hasil koreksi tugas/ujian dari dosen (Nilai : 2.94 | 73.57 %)
11. Kesempatan yang diberikan dosen kepada mahasiswa untuk diskusi dan tanya jawab (Nilai : 2.94 | 73.57 %)
12. Daya tanggap dosen pada aktifitas forum diskusi dalam e-learning (Nilai : 3.03 | 75.71 %)
13. Daya tanggap dosen dalam menginformasikan hasil kuis dan tugas dalam e-learning (Nilai : 3.03 | 75.71 %)

Kepastian (Assurance)

14. Kesesuaian materi yang disampaikan dengan RPS (Nilai : 3.26 | 81.43 %)
15. Kesesuaian tugas/ujian dengan materi yang disampaikan dosen dalam perkuliahan (Nilai : 3.14 | 78.57 %)
16. Kesesuaian proses penilaian dengan kontrak yang disampaikan di awal perkuliahan (Nilai : 3.09 | 77.14 %)

Empati (Emphaty)

17. Kepedulian dosen dalam menangani kesulitan mahasiswa dalam perkuliahan (Nilai : 2.97 | 74.29 %)
18. Perhatian dosen terhadap kemajuan mahasiswa dalam perkuliahan (Nilai : 2.94 | 73.57 %)

Catatan :

Jumlah Peserta = 34 | Jumlah Peserta yang menjawab = 34

Keterangan Nilai : 1.00 - 1.75 = Kurang; 1.75 - 2.50 = Cukup; 2.50 - 3.25 = Baik; 3.35 - 4.00 = Sangat Baik

GRAFIK PENILAIAN MAHASISWA TERHADAP PERKULIAHAN SEMESTER GANJIL TAHUN AKADEMIK 2021/2022

Fakultas - Program Studi : MIPA - Farmasi
Mata Kuliah : Anatomi Fisiologi Manusia II
Dosen : RATU CHOESRINA, S.SI., APT., M.SI.
Kelas : B
Indeks Pembelajaran : 3.36

1 2 3 4

Keandalan (Reliability)

1. Kesiapan dan penguasaan dosen terhadap materi kuliah (Nilai : 3.42 | 85.48 %)
2. Kemampuan/kejelasan dosen dalam menyajikan materi kuliah (Nilai : 3.42 | 85.48 %)
3. Sosialisasi rencana pembelajaran/RPS (meliputi materi, metode pembelajaran, dan referensi) oleh dosen di awal perkuliahan (Nilai : 3.45 | 86.29 %)
4. Sosialisasi dan kontrak rencana penilaian (teknik, instrumen, kriteria, indikator, dan bobot penilaian) antara dosen dan mahasiswa di awal perkuliahan (Nilai : 3.45 | 86.29 %)
5. Ketersediaan bahan ajar/modul sebagai materi pembelajaran dari dosen (Nilai : 3.42 | 85.48 %)
6. Ketepatan waktu dosen saat proses pembelajaran (Nilai : 3.16 | 79.03 %)
7. Internalisasi nilai-nilai islam oleh dosen dalam proses pembelajaran (Nilai : 3.48 | 87.1 %)
8. Penggunaan fasilitas e-learning oleh dosen (Nilai : 3.35 | 83.87 %)
9. Variasi penggunaan aktifitas e-learning (modul, forum, kuis dan tugas) (Nilai : 3.42 | 85.48 %)

Daya Tanggap (Responsiveness)

10. Pengembalian hasil koreksi tugas/ujian dari dosen (Nilai : 3 | 75 %)
11. Kesempatan yang diberikan dosen kepada mahasiswa untuk diskusi dan tanya jawab (Nilai : 3.23 | 80.65 %)
12. Daya tanggap dosen pada aktifitas forum diskusi dalam e-learning (Nilai : 3.16 | 79.03 %)
13. Daya tanggap dosen dalam menginformasikan hasil kuis dan tugas dalam e-learning (Nilai : 3.19 | 79.84 %)

Kepastian (Assurance)

14. Kesesuaian materi yang disampaikan dengan RPS (Nilai : 3.55 | 88.71 %)
15. Kesesuaian tugas/ujian dengan materi yang disampaikan dosen dalam perkuliahan (Nilai : 3.55 | 88.71 %)
16. Kesesuaian proses penilaian dengan kontrak yang disampaikan di awal perkuliahan (Nilai : 3.55 | 88.71 %)

Empati (Emphaty)

17. Kepedulian dosen dalam menangani kesulitan mahasiswa dalam perkuliahan (Nilai : 3.32 | 83.06 %)
18. Perhatian dosen terhadap kemajuan mahasiswa dalam perkuliahan (Nilai : 3.29 | 82.26 %)

Catatan :

Jumlah Peserta = 31 | Jumlah Peserta yang menjawab = 31

Keterangan Nilai : 1.00 - 1.75 = Kurang; 1.75 - 2.50 = Cukup; 2.50 - 3.25 = Baik; 3.35 - 4.00 = Sangat Baik

GRAFIK PENILAIAN MAHASISWA TERHADAP PERKULIAHAN SEMESTER GANJIL TAHUN AKADEMIK 2021/2022

Fakultas - Program Studi : MIPA - Farmasi
Mata Kuliah : Anatomi Fisiologi Manusia II
Dosen : RATU CHOESRINA, S.SI., APT., M.SI.
Kelas : C
Indeks Pembelajaran : 3.44

1 2 3 4

Keandalan (Reliability)

1. Kesiapan dan penguasaan dosen terhadap materi kuliah (Nilai : 3.47 | 86.72 %)
2. Kemampuan/kejelasan dosen dalam menyajikan materi kuliah (Nilai : 3.34 | 83.59 %)
3. Sosialisasi rencana pembelajaran/RPS (meliputi materi, metode pembelajaran, dan referensi) oleh dosen di awal perkuliahan (Nilai : 3.56 | 89.06 %)
4. Sosialisasi dan kontrak rencana penilaian (teknik, instrumen, kriteria, indikator, dan bobot penilaian) antara dosen dan mahasiswa di awal perkuliahan (Nilai : 3.56 | 89.06 %)
5. Ketersediaan bahan ajar/modul sebagai materi pembelajaran dari dosen (Nilai : 3.53 | 88.28 %)
6. Ketepatan waktu dosen saat proses pembelajaran (Nilai : 3.25 | 81.25 %)
7. Internalisasi nilai-nilai islam oleh dosen dalam proses pembelajaran (Nilai : 3.5 | 87.5 %)
8. Penggunaan fasilitas e-learning oleh dosen (Nilai : 3.38 | 84.38 %)
9. Variasi penggunaan aktifitas e-learning (modul, forum, kuis dan tugas) (Nilai : 3.47 | 86.72 %)

Daya Tanggap (Responsiveness)

10. Pengembalian hasil koreksi tugas/ujian dari dosen (Nilai : 3.31 | 82.81 %)
11. Kesempatan yang diberikan dosen kepada mahasiswa untuk diskusi dan tanya jawab (Nilai : 3.41 | 85.16 %)
12. Daya tanggap dosen pada aktifitas forum diskusi dalam e-learning (Nilai : 3.38 | 84.38 %)
13. Daya tanggap dosen dalam menginformasikan hasil kuis dan tugas dalam e-learning (Nilai : 3.34 | 83.59 %)

Kepastian (Assurance)

14. Kesesuaian materi yang disampaikan dengan RPS (Nilai : 3.47 | 86.72 %)
15. Kesesuaian tugas/ujian dengan materi yang disampaikan dosen dalam perkuliahan (Nilai : 3.59 | 89.84 %)
16. Kesesuaian proses penilaian dengan kontrak yang disampaikan di awal perkuliahan (Nilai : 3.53 | 88.28 %)

Empati (Emphaty)

17. Kepedulian dosen dalam menangani kesulitan mahasiswa dalam perkuliahan (Nilai : 3.44 | 85.94 %)
18. Perhatian dosen terhadap kemajuan mahasiswa dalam perkuliahan (Nilai : 3.41 | 85.16 %)

Catatan :

Jumlah Peserta = 32 | Jumlah Peserta yang menjawab = 32

Keterangan Nilai : 1.00 - 1.75 = Kurang; 1.75 - 2.50 = Cukup; 2.50 - 3.25 = Baik; 3.35 - 4.00 = Sangat Baik

GRAFIK PENILAIAN MAHASISWA TERHADAP PERKULIAHAN SEMESTER GANJIL TAHUN AKADEMIK 2021/2022

Fakultas - Program Studi : MIPA - Farmasi
Mata Kuliah : Anatomi Fisiologi Manusia II
Dosen : LANNY MULQIE, S.Si., APT., M.Si.
Kelas : D
Indeks Pembelajaran : 3.45

1 2 3 4

Keandalan (Reliability)

1. Kesiapan dan penguasaan dosen terhadap materi kuliah (Nilai : 3.57 | 89.29 %)
2. Kemampuan/kejelasan dosen dalam menyajikan materi kuliah (Nilai : 3.49 | 87.14 %)
3. Sosialisasi rencana pembelajaran/RPS (meliputi materi, metode pembelajaran, dan referensi) oleh dosen di awal perkuliahan (Nilai : 3.54 | 88.57 %)
4. Sosialisasi dan kontrak rencana penilaian (teknik, instrumen, kriteria, indikator, dan bobot penilaian) antara dosen dan mahasiswa di awal perkuliahan (Nilai : 3.37 | 84.29 %)
5. Ketersediaan bahan ajar/modul sebagai materi pembelajaran dari dosen (Nilai : 3.49 | 87.14 %)
6. Ketepatan waktu dosen saat proses pembelajaran (Nilai : 3.49 | 87.14 %)
7. Internalisasi nilai-nilai islam oleh dosen dalam proses pembelajaran (Nilai : 3.51 | 87.86 %)
8. Penggunaan fasilitas e-learning oleh dosen (Nilai : 3.43 | 85.71 %)
9. Variasi penggunaan aktifitas e-learning (modul, forum, kuis dan tugas) (Nilai : 3.49 | 87.14 %)

Daya Tanggap (Responsiveness)

10. Pengembalian hasil koreksi tugas/ujian dari dosen (Nilai : 3.31 | 82.86 %)
11. Kesempatan yang diberikan dosen kepada mahasiswa untuk diskusi dan tanya jawab (Nilai : 3.4 | 85 %)
12. Daya tanggap dosen pada aktifitas forum diskusi dalam e-learning (Nilai : 3.29 | 82.14 %)
13. Daya tanggap dosen dalam menginformasikan hasil kuis dan tugas dalam e-learning (Nilai : 3.4 | 85 %)

Kepastian (Assurance)

14. Kesesuaian materi yang disampaikan dengan RPS (Nilai : 3.34 | 83.57 %)
15. Kesesuaian tugas/ujian dengan materi yang disampaikan dosen dalam perkuliahan (Nilai : 3.46 | 86.43 %)
16. Kesesuaian proses penilaian dengan kontrak yang disampaikan di awal perkuliahan (Nilai : 3.43 | 85.71 %)

Empati (Empathy)

17. Kepedulian dosen dalam menangani kesulitan mahasiswa dalam perkuliahan (Nilai : 3.54 | 88.57 %)
18. Perhatian dosen terhadap kemajuan mahasiswa dalam perkuliahan (Nilai : 3.51 | 87.86 %)

Catatan :

Jumlah Peserta = 35 | Jumlah Peserta yang menjawab = 35

Keterangan Nilai : 1.00 - 1.75 = Kurang; 1.75 - 2.50 = Cukup; 2.50 - 3.25 = Baik; 3.35 - 4.00 = Sangat Baik

GRAFIK PENILAIAN MAHASISWA TERHADAP PERKULIAHAN SEMESTER GANJIL TAHUN AKADEMIK 2021/2022

Fakultas - Program Studi : MIPA - Farmasi
Mata Kuliah : Anatomi Fisiologi Manusia II
Dosen : LANNY MULQIE, S.Si., APT., M.Si.
Kelas : E
Indeks Pembelajaran : 3.6

1 2 3 4

Keandalan (Reliability)

1. Kesiapan dan penguasaan dosen terhadap materi kuliah (Nilai : 3.64 | 91.07 %)
2. Kemampuan/kejelasan dosen dalam menyajikan materi kuliah (Nilai : 3.64 | 91.07 %)
3. Sosialisasi rencana pembelajaran/RPS (meliputi materi, metode pembelajaran, dan referensi) oleh dosen di awal perkuliahan (Nilai : 3.64 | 91.07 %)
4. Sosialisasi dan kontrak rencana penilaian (teknik, instrumen, kriteria, indikator, dan bobot penilaian) antara dosen dan mahasiswa di awal perkuliahan (Nilai : 3.64 | 91.07 %)
5. Ketersediaan bahan ajar/modul sebagai materi pembelajaran dari dosen (Nilai : 3.64 | 91.07 %)
6. Ketepatan waktu dosen saat proses pembelajaran (Nilai : 3.57 | 89.29 %)
7. Internalisasi nilai-nilai islam oleh dosen dalam proses pembelajaran (Nilai : 3.57 | 89.29 %)
8. Penggunaan fasilitas e-learning oleh dosen (Nilai : 3.61 | 90.18 %)
9. Variasi penggunaan aktifitas e-learning (modul, forum, kuis dan tugas) (Nilai : 3.61 | 90.18 %)

Daya Tanggap (Responsiveness)

10. Pengembalian hasil koreksi tugas/ujian dari dosen (Nilai : 3.54 | 88.39 %)
11. Kesempatan yang diberikan dosen kepada mahasiswa untuk diskusi dan tanya jawab (Nilai : 3.57 | 89.29 %)
12. Daya tanggap dosen pada aktifitas forum diskusi dalam e-learning (Nilai : 3.57 | 89.29 %)
13. Daya tanggap dosen dalam menginformasikan hasil kuis dan tugas dalam e-learning (Nilai : 3.57 | 89.29 %)

Kepastian (Assurance)

14. Kesesuaian materi yang disampaikan dengan RPS (Nilai : 3.61 | 90.18 %)
15. Kesesuaian tugas/ujian dengan materi yang disampaikan dosen dalam perkuliahan (Nilai : 3.61 | 90.18 %)
16. Kesesuaian proses penilaian dengan kontrak yang disampaikan di awal perkuliahan (Nilai : 3.61 | 90.18 %)

Empati (Emphaty)

17. Kepedulian dosen dalam menangani kesulitan mahasiswa dalam perkuliahan (Nilai : 3.57 | 89.29 %)
18. Perhatian dosen terhadap kemajuan mahasiswa dalam perkuliahan (Nilai : 3.57 | 89.29 %)

Catatan :

Jumlah Peserta = 29 | Jumlah Peserta yang menjawab = 28

Keterangan Nilai : 1.00 - 1.75 = Kurang; 1.75 - 2.50 = Cukup; 2.50 - 3.25 = Baik; 3.35 - 4.00 = Sangat Baik

GRAFIK PENILAIAN MAHASISWA TERHADAP PERKULIAHAN SEMESTER GANJIL TAHUN AKADEMIK 2021/2022

Fakultas - Program Studi : MIPA - Farmasi

Mata Kuliah : Praktikum Anatomi Fisiologi Manusia

Dosen : LANNY MULQIE, S.Si., APT., M.Si./ RATU CHOESRINA, S.Si., APT., M.Si.

Kelas : A

Indeks Pembelajaran : 3.4

1 2 3 4

Keandalan (Reliability)

1. Kesiapan dan penguasaan dosen terhadap materi kuliah (Nilai : 3.56 | 88.89 %)
2. Kemampuan/kejelasan dosen dalam menyajikan materi kuliah (Nilai : 3.44 | 86.11 %)
3. Sosialisasi rencana pembelajaran/RPS (meliputi materi, metode pembelajaran, dan referensi) oleh dosen di awal perkuliahan (Nilai : 3.47 | 86.81 %)
4. Sosialisasi dan kontrak rencana penilaian (teknik, instrumen, kriteria, indikator, dan bobot penilaian) antara dosen dan mahasiswa di awal perkuliahan (Nilai : 3.47 | 86.81 %)
5. Ketersediaan bahan ajar/modul sebagai materi pembelajaran dari dosen (Nilai : 3.5 | 87.5 %)
6. Ketepatan waktu dosen saat proses pembelajaran (Nilai : 3.44 | 86.11 %)
7. Internalisasi nilai-nilai islam oleh dosen dalam proses pembelajaran (Nilai : 3.44 | 86.11 %)
8. Penggunaan fasilitas e-learning oleh dosen (Nilai : 3.5 | 87.5 %)
9. Variasi penggunaan aktifitas e-learning (modul, forum, kuis dan tugas) (Nilai : 3.53 | 88.19 %)

Daya Tanggap (Responsiveness)

10. Pengembalian hasil koreksi tugas/ujian dari dosen (Nilai : 3.11 | 77.78 %)
11. Kesempatan yang diberikan dosen kepada mahasiswa untuk diskusi dan tanya jawab (Nilai : 3.39 | 84.72 %)
12. Daya tanggap dosen pada aktifitas forum diskusi dalam e-learning (Nilai : 3.17 | 79.17 %)
13. Daya tanggap dosen dalam menginformasikan hasil kuis dan tugas dalam e-learning (Nilai : 3.31 | 82.64 %)

Kepastian (Assurance)

14. Kesesuaian materi yang disampaikan dengan RPS (Nilai : 3.47 | 86.81 %)
15. Kesesuaian tugas/ujian dengan materi yang disampaikan dosen dalam perkuliahan (Nilai : 3.44 | 86.11 %)
16. Kesesuaian proses penilaian dengan kontrak yang disampaikan di awal perkuliahan (Nilai : 3.42 | 85.42 %)

Empati (Emphaty)

17. Kepedulian dosen dalam menangani kesulitan mahasiswa dalam perkuliahan (Nilai : 3.28 | 81.94 %)
18. Perhatian dosen terhadap kemajuan mahasiswa dalam perkuliahan (Nilai : 3.22 | 80.56 %)

Catatan :

Jumlah Peserta = 37 | Jumlah Peserta yang menjawab = 36

Keterangan Nilai : 1.00 - 1.75 = Kurang; 1.75 - 2.50 = Cukup; 2.50 - 3.25 = Baik; 3.35 - 4.00 = Sangat Baik

GRAFIK PENILAIAN MAHASISWA TERHADAP PERKULIAHAN SEMESTER GANJIL TAHUN AKADEMIK 2021/2022

Fakultas - Program Studi : MIPA - Farmasi

Mata Kuliah : Praktikum Anatomi Fisiologi Manusia

Dosen : LANNY MULQIE, S.SI., APT., M.SI./ RATU CHOESRINA, S.SI., APT., M.SI.

Kelas : B

Indeks Pembelajaran : 3.55

1 2 3 4

Keandalan (Reliability)

1. Kesiapan dan penguasaan dosen terhadap materi kuliah (Nilai : 3.67 | 91.67 %)
2. Kemampuan/kejelasan dosen dalam menyajikan materi kuliah (Nilai : 3.67 | 91.67 %)
3. Sosialisasi rencana pembelajaran/RPS (meliputi materi, metode pembelajaran, dan referensi) oleh dosen di awal perkuliahan (Nilai : 3.63 | 90.83 %)
4. Sosialisasi dan kontrak rencana penilaian (teknik, instrumen, kriteria, indikator, dan bobot penilaian) antara dosen dan mahasiswa di awal perkuliahan (Nilai : 3.57 | 89.17 %)
5. Ketersediaan bahan ajar/modul sebagai materi pembelajaran dari dosen (Nilai : 3.6 | 90 %)
6. Ketepatan waktu dosen saat proses pembelajaran (Nilai : 3.57 | 89.17 %)
7. Internalisasi nilai-nilai islam oleh dosen dalam proses pembelajaran (Nilai : 3.63 | 90.83 %)
8. Penggunaan fasilitas e-learning oleh dosen (Nilai : 3.6 | 90 %)
9. Variasi penggunaan aktifitas e-learning (modul, forum, kuis dan tugas) (Nilai : 3.67 | 91.67 %)

Daya Tanggap (Responsiveness)

10. Pengembalian hasil koreksi tugas/ujian dari dosen (Nilai : 3.23 | 80.83 %)
11. Kesempatan yang diberikan dosen kepada mahasiswa untuk diskusi dan tanya jawab (Nilai : 3.53 | 88.33 %)
12. Daya tanggap dosen pada aktifitas forum diskusi dalam e-learning (Nilai : 3.43 | 85.83 %)
13. Daya tanggap dosen dalam menginformasikan hasil kuis dan tugas dalam e-learning (Nilai : 3.5 | 87.5 %)

Kepastian (Assurance)

14. Kesesuaian materi yang disampaikan dengan RPS (Nilai : 3.57 | 89.17 %)
15. Kesesuaian tugas/ujian dengan materi yang disampaikan dosen dalam perkuliahan (Nilai : 3.6 | 90 %)
16. Kesesuaian proses penilaian dengan kontrak yang disampaikan di awal perkuliahan (Nilai : 3.6 | 90 %)

Empati (Emphaty)

17. Kepedulian dosen dalam menangani kesulitan mahasiswa dalam perkuliahan (Nilai : 3.4 | 85 %)
18. Perhatian dosen terhadap kemajuan mahasiswa dalam perkuliahan (Nilai : 3.4 | 85 %)

Catatan :

Jumlah Peserta = 30 | Jumlah Peserta yang menjawab = 30

Keterangan Nilai : 1.00 - 1.75 = Kurang; 1.75 - 2.50 = Cukup; 2.50 - 3.25 = Baik; 3.35 - 4.00 = Sangat Baik

GRAFIK PENILAIAN MAHASISWA TERHADAP PERKULIAHAN SEMESTER GANJIL TAHUN AKADEMIK 2021/2022

Fakultas - Program Studi : MIPA - Farmasi

Mata Kuliah : Praktikum Anatomi Fisiologi Manusia

Dosen : RATU CHOESRINA, S.SI., APT., M.SI./ LANNY MULQIE, S.SI., APT., M.SI.

Kelas : C

Indeks Pembelajaran : 3.51

1 2 3 4

Keandalan (Reliability)

1. Kesiapan dan penguasaan dosen terhadap materi kuliah (Nilai : 3.64 | 90.91 %)
2. Kemampuan/kejelasan dosen dalam menyajikan materi kuliah (Nilai : 3.55 | 88.64 %)
3. Sosialisasi rencana pembelajaran/RPS (meliputi materi, metode pembelajaran, dan referensi) oleh dosen di awal perkuliahan (Nilai : 3.64 | 90.91 %)
4. Sosialisasi dan kontrak rencana penilaian (teknik, instrumen, kriteria, indikator, dan bobot penilaian) antara dosen dan mahasiswa di awal perkuliahan (Nilai : 3.58 | 89.39 %)
5. Ketersediaan bahan ajar/modul sebagai materi pembelajaran dari dosen (Nilai : 3.55 | 88.64 %)
6. Ketepatan waktu dosen saat proses pembelajaran (Nilai : 3.45 | 86.36 %)
7. Internalisasi nilai-nilai islam oleh dosen dalam proses pembelajaran (Nilai : 3.45 | 86.36 %)
8. Penggunaan fasilitas e-learning oleh dosen (Nilai : 3.52 | 87.88 %)
9. Variasi penggunaan aktifitas e-learning (modul, forum, kuis dan tugas) (Nilai : 3.52 | 87.88 %)

Daya Tanggap (Responsiveness)

10. Pengembalian hasil koreksi tugas/ujian dari dosen (Nilai : 3.48 | 87.12 %)
11. Kesempatan yang diberikan dosen kepada mahasiswa untuk diskusi dan tanya jawab (Nilai : 3.48 | 87.12 %)
12. Daya tanggap dosen pada aktifitas forum diskusi dalam e-learning (Nilai : 3.45 | 86.36 %)
13. Daya tanggap dosen dalam menginformasikan hasil kuis dan tugas dalam e-learning (Nilai : 3.45 | 86.36 %)

Kepastian (Assurance)

14. Kesesuaian materi yang disampaikan dengan RPS (Nilai : 3.58 | 89.39 %)
15. Kesesuaian tugas/ujian dengan materi yang disampaikan dosen dalam perkuliahan (Nilai : 3.52 | 87.88 %)
16. Kesesuaian proses penilaian dengan kontrak yang disampaikan di awal perkuliahan (Nilai : 3.48 | 87.12 %)

Empati (Emphaty)

17. Kepedulian dosen dalam menangani kesulitan mahasiswa dalam perkuliahan (Nilai : 3.45 | 86.36 %)
18. Perhatian dosen terhadap kemajuan mahasiswa dalam perkuliahan (Nilai : 3.39 | 84.85 %)

Catatan :

Jumlah Peserta = 33 | Jumlah Peserta yang menjawab = 33

Keterangan Nilai : 1.00 - 1.75 = Kurang; 1.75 - 2.50 = Cukup; 2.50 - 3.25 = Baik; 3.35 - 4.00 = Sangat Baik

GRAFIK PENILAIAN MAHASISWA TERHADAP PERKULIAHAN SEMESTER GANJIL TAHUN AKADEMIK 2021/2022

Fakultas - Program Studi : MIPA - Farmasi

Mata Kuliah : Praktikum Anatomi Fisiologi Manusia

Dosen : RATU CHOESRINA, S.SI., APT., M.SI./ LANNY MULQIE, S.SI., APT., M.SI.

Kelas : D

Indeks Pembelajaran : 3.41

1 2 3 4

Keandalan (Reliability)

1. Kesiapan dan penguasaan dosen terhadap materi kuliah (Nilai : 3.52 | 87.88 %)
2. Kemampuan/kejelasan dosen dalam menyajikan materi kuliah (Nilai : 3.42 | 85.61 %)
3. Sosialisasi rencana pembelajaran/RPS (meliputi materi, metode pembelajaran, dan referensi) oleh dosen di awal perkuliahan (Nilai : 3.36 | 84.09 %)
4. Sosialisasi dan kontrak rencana penilaian (teknik, instrumen, kriteria, indikator, dan bobot penilaian) antara dosen dan mahasiswa di awal perkuliahan (Nilai : 3.45 | 86.36 %)
5. Ketersediaan bahan ajar/modul sebagai materi pembelajaran dari dosen (Nilai : 3.42 | 85.61 %)
6. Ketepatan waktu dosen saat proses pembelajaran (Nilai : 3.45 | 86.36 %)
7. Internalisasi nilai-nilai islam oleh dosen dalam proses pembelajaran (Nilai : 3.39 | 84.85 %)
8. Penggunaan fasilitas e-learning oleh dosen (Nilai : 3.52 | 87.88 %)
9. Variasi penggunaan aktifitas e-learning (modul, forum, kuis dan tugas) (Nilai : 3.48 | 87.12 %)

Daya Tanggap (Responsiveness)

10. Pengembalian hasil koreksi tugas/ujian dari dosen (Nilai : 3.36 | 84.09 %)
11. Kesempatan yang diberikan dosen kepada mahasiswa untuk diskusi dan tanya jawab (Nilai : 3.45 | 86.36 %)
12. Daya tanggap dosen pada aktifitas forum diskusi dalam e-learning (Nilai : 3.42 | 85.61 %)
13. Daya tanggap dosen dalam menginformasikan hasil kuis dan tugas dalam e-learning (Nilai : 3.33 | 83.33 %)

Kepastian (Assurance)

14. Kesesuaian materi yang disampaikan dengan RPS (Nilai : 3.39 | 84.85 %)
15. Kesesuaian tugas/ujian dengan materi yang disampaikan dosen dalam perkuliahan (Nilai : 3.36 | 84.09 %)
16. Kesesuaian proses penilaian dengan kontrak yang disampaikan di awal perkuliahan (Nilai : 3.39 | 84.85 %)

Empati (Emphaty)

17. Kepedulian dosen dalam menangani kesulitan mahasiswa dalam perkuliahan (Nilai : 3.36 | 84.09 %)
18. Perhatian dosen terhadap kemajuan mahasiswa dalam perkuliahan (Nilai : 3.33 | 83.33 %)

Catatan :

Jumlah Peserta = 33 | Jumlah Peserta yang menjawab = 33

Keterangan Nilai : 1.00 - 1.75 = Kurang; 1.75 - 2.50 = Cukup; 2.50 - 3.25 = Baik; 3.35 - 4.00 = Sangat Baik

GRAFIK PENILAIAN MAHASISWA TERHADAP PERKULIAHAN SEMESTER GANJIL TAHUN AKADEMIK 2021/2022

Fakultas - Program Studi : MIPA - Farmasi

Mata Kuliah : Praktikum Anatomi Fisiologi Manusia

Dosen : RATU CHOESRINA, S.SI., APT., M.SI./ LANNY MULQIE, S.SI., APT., M.SI.

Kelas : E

Indeks Pembelajaran : 3.55

1 2 3 4

Keandalan (Reliability)

1. Kesiapan dan penguasaan dosen terhadap materi kuliah (Nilai : 3.57 | 89.29 %)
2. Kemampuan/kejelasan dosen dalam menyajikan materi kuliah (Nilai : 3.54 | 88.39 %)
3. Sosialisasi rencana pembelajaran/RPS (meliputi materi, metode pembelajaran, dan referensi) oleh dosen di awal perkuliahan (Nilai : 3.57 | 89.29 %)
4. Sosialisasi dan kontrak rencana penilaian (teknik, instrumen, kriteria, indikator, dan bobot penilaian) antara dosen dan mahasiswa di awal perkuliahan (Nilai : 3.57 | 89.29 %)
5. Ketersediaan bahan ajar/modul sebagai materi pembelajaran dari dosen (Nilai : 3.54 | 88.39 %)
6. Ketepatan waktu dosen saat proses pembelajaran (Nilai : 3.54 | 88.39 %)
7. Internalisasi nilai-nilai islam oleh dosen dalam proses pembelajaran (Nilai : 3.5 | 87.5 %)
8. Penggunaan fasilitas e-learning oleh dosen (Nilai : 3.57 | 89.29 %)
9. Variasi penggunaan aktifitas e-learning (modul, forum, kuis dan tugas) (Nilai : 3.57 | 89.29 %)

Daya Tanggap (Responsiveness)

10. Pengembalian hasil koreksi tugas/ujian dari dosen (Nilai : 3.43 | 85.71 %)
11. Kesempatan yang diberikan dosen kepada mahasiswa untuk diskusi dan tanya jawab (Nilai : 3.54 | 88.39 %)
12. Daya tanggap dosen pada aktifitas forum diskusi dalam e-learning (Nilai : 3.54 | 88.39 %)
13. Daya tanggap dosen dalam menginformasikan hasil kuis dan tugas dalam e-learning (Nilai : 3.54 | 88.39 %)

Kepastian (Assurance)

14. Kesesuaian materi yang disampaikan dengan RPS (Nilai : 3.61 | 90.18 %)
15. Kesesuaian tugas/ujian dengan materi yang disampaikan dosen dalam perkuliahan (Nilai : 3.61 | 90.18 %)
16. Kesesuaian proses penilaian dengan kontrak yang disampaikan di awal perkuliahan (Nilai : 3.61 | 90.18 %)

Empati (Emphaty)

17. Kepedulian dosen dalam menangani kesulitan mahasiswa dalam perkuliahan (Nilai : 3.54 | 88.39 %)
18. Perhatian dosen terhadap kemajuan mahasiswa dalam perkuliahan (Nilai : 3.54 | 88.39 %)

Catatan :

Jumlah Peserta = 28 | Jumlah Peserta yang menjawab = 28

Keterangan Nilai : 1.00 - 1.75 = Kurang; 1.75 - 2.50 = Cukup; 2.50 - 3.25 = Baik; 3.35 - 4.00 = Sangat Baik

GRAFIK PENILAIAN MAHASISWA TERHADAP PERKULIAHAN SEMESTER GANJIL TAHUN AKADEMIK 2021/2022

Fakultas - Program Studi : MIPA - Farmasi
Mata Kuliah : Farmakologi & Toksikologi I
Dosen : SRI PENI FITRIANINGSIH, S.SI., APT., M.SI
Kelas : A
Indeks Pembelajaran : 3.46

1 2 3 4

Keandalan (Reliability)

1. Kesiapan dan penguasaan dosen terhadap materi kuliah (Nilai : 3.53 | 88.16 %)
2. Kemampuan/kejelasan dosen dalam menyajikan materi kuliah (Nilai : 3.47 | 86.84 %)
3. Sosialisasi rencana pembelajaran/RPS (meliputi materi, metode pembelajaran, dan referensi) oleh dosen di awal perkuliahan (Nilai : 3.47 | 86.84 %)
4. Sosialisasi dan kontrak rencana penilaian (teknik, instrumen, kriteria, indikator, dan bobot penilaian) antara dosen dan mahasiswa di awal perkuliahan (Nilai : 3.45 | 86.18 %)
5. Ketersediaan bahan ajar/modul sebagai materi pembelajaran dari dosen (Nilai : 3.53 | 88.16 %)
6. Ketepatan waktu dosen saat proses pembelajaran (Nilai : 3.5 | 87.5 %)
7. Internalisasi nilai-nilai islam oleh dosen dalam proses pembelajaran (Nilai : 3.5 | 87.5 %)
8. Penggunaan fasilitas e-learning oleh dosen (Nilai : 3.45 | 86.18 %)
9. Variasi penggunaan aktifitas e-learning (modul, forum, kuis dan tugas) (Nilai : 3.55 | 88.82 %)

Daya Tanggap (Responsiveness)

10. Pengembalian hasil koreksi tugas/ujian dari dosen (Nilai : 3.32 | 82.89 %)
11. Kesempatan yang diberikan dosen kepada mahasiswa untuk diskusi dan tanya jawab (Nilai : 3.5 | 87.5 %)
12. Daya tanggap dosen pada aktifitas forum diskusi dalam e-learning (Nilai : 3.42 | 85.53 %)
13. Daya tanggap dosen dalam menginformasikan hasil kuis dan tugas dalam e-learning (Nilai : 3.37 | 84.21 %)

Kepastian (Assurance)

14. Kesesuaian materi yang disampaikan dengan RPS (Nilai : 3.45 | 86.18 %)
15. Kesesuaian tugas/ujian dengan materi yang disampaikan dosen dalam perkuliahan (Nilai : 3.47 | 86.84 %)
16. Kesesuaian proses penilaian dengan kontrak yang disampaikan di awal perkuliahan (Nilai : 3.45 | 86.18 %)

Empati (Empathy)

17. Kepedulian dosen dalam menangani kesulitan mahasiswa dalam perkuliahan (Nilai : 3.45 | 86.18 %)
18. Perhatian dosen terhadap kemajuan mahasiswa dalam perkuliahan (Nilai : 3.42 | 85.53 %)

Catatan :

Jumlah Peserta = 38 | Jumlah Peserta yang menjawab = 38

Keterangan Nilai : 1.00 - 1.75 = Kurang; 1.75 - 2.50 = Cukup; 2.50 - 3.25 = Baik; 3.35 - 4.00 = Sangat Baik

GRAFIK PENILAIAN MAHASISWA TERHADAP PERKULIAHAN SEMESTER GANJIL TAHUN AKADEMIK 2021/2022

Fakultas - Program Studi : MIPA - Farmasi
Mata Kuliah : Farmakologi & Toksikologi I
Dosen : SRI PENI FITRIANINGSIH, S.SI., APT., M.SI
Kelas : B
Indeks Pembelajaran : 3.37

1 2 3 4

Keandalan (Reliability)

1. Kesiapan dan penguasaan dosen terhadap materi kuliah (Nilai : 3.41 | 85.29 %)
2. Kemampuan/kejelasan dosen dalam menyajikan materi kuliah (Nilai : 3.44 | 86.03 %)
3. Sosialisasi rencana pembelajaran/RPS (meliputi materi, metode pembelajaran, dan referensi) oleh dosen di awal perkuliahan (Nilai : 3.38 | 84.56 %)
4. Sosialisasi dan kontrak rencana penilaian (teknik, instrumen, kriteria, indikator, dan bobot penilaian) antara dosen dan mahasiswa di awal perkuliahan (Nilai : 3.38 | 84.56 %)
5. Ketersediaan bahan ajar/modul sebagai materi pembelajaran dari dosen (Nilai : 3.41 | 85.29 %)
6. Ketepatan waktu dosen saat proses pembelajaran (Nilai : 3.38 | 84.56 %)
7. Internalisasi nilai-nilai islam oleh dosen dalam proses pembelajaran (Nilai : 3.35 | 83.82 %)
8. Penggunaan fasilitas e-learning oleh dosen (Nilai : 3.32 | 83.09 %)
9. Variasi penggunaan aktifitas e-learning (modul, forum, kuis dan tugas) (Nilai : 3.35 | 83.82 %)

Daya Tanggap (Responsiveness)

10. Pengembalian hasil koreksi tugas/ujian dari dosen (Nilai : 3.29 | 82.35 %)
11. Kesempatan yang diberikan dosen kepada mahasiswa untuk diskusi dan tanya jawab (Nilai : 3.32 | 83.09 %)
12. Daya tanggap dosen pada aktifitas forum diskusi dalam e-learning (Nilai : 3.35 | 83.82 %)
13. Daya tanggap dosen dalam menginformasikan hasil kuis dan tugas dalam e-learning (Nilai : 3.29 | 82.35 %)

Kepastian (Assurance)

14. Kesesuaian materi yang disampaikan dengan RPS (Nilai : 3.38 | 84.56 %)
15. Kesesuaian tugas/ujian dengan materi yang disampaikan dosen dalam perkuliahan (Nilai : 3.38 | 84.56 %)
16. Kesesuaian proses penilaian dengan kontrak yang disampaikan di awal perkuliahan (Nilai : 3.38 | 84.56 %)

Empati (Emphaty)

17. Kepedulian dosen dalam menangani kesulitan mahasiswa dalam perkuliahan (Nilai : 3.38 | 84.56 %)
18. Perhatian dosen terhadap kemajuan mahasiswa dalam perkuliahan (Nilai : 3.38 | 84.56 %)

Catatan :

Jumlah Peserta = 34 | Jumlah Peserta yang menjawab = 34

Keterangan Nilai : 1.00 - 1.75 = Kurang; 1.75 - 2.50 = Cukup; 2.50 - 3.25 = Baik; 3.35 - 4.00 = Sangat Baik

GRAFIK PENILAIAN MAHASISWA TERHADAP PERKULIAHAN SEMESTER GANJIL TAHUN AKADEMIK 2021/2022

Fakultas - Program Studi : MIPA - Farmasi
Mata Kuliah : Farmakologi & Toksikologi I
Dosen : SRI PENI FITRIANINGSIH, S.SI., APT., M.SI
Kelas : C
Indeks Pembelajaran : 3.45

1 2 3 4

Keandalan (Reliability)

1. Kesiapan dan penguasaan dosen terhadap materi kuliah (Nilai : 3.53 | 88.16 %)
2. Kemampuan/kejelasan dosen dalam menyajikan materi kuliah (Nilai : 3.47 | 86.84 %)
3. Sosialisasi rencana pembelajaran/RPS (meliputi materi, metode pembelajaran, dan referensi) oleh dosen di awal perkuliahan (Nilai : 3.45 | 86.18 %)
4. Sosialisasi dan kontrak rencana penilaian (teknik, instrumen, kriteria, indikator, dan bobot penilaian) antara dosen dan mahasiswa di awal perkuliahan (Nilai : 3.42 | 85.53 %)
5. Ketersediaan bahan ajar/modul sebagai materi pembelajaran dari dosen (Nilai : 3.45 | 86.18 %)
6. Ketepatan waktu dosen saat proses pembelajaran (Nilai : 3.5 | 87.5 %)
7. Internalisasi nilai-nilai islam oleh dosen dalam proses pembelajaran (Nilai : 3.47 | 86.84 %)
8. Penggunaan fasilitas e-learning oleh dosen (Nilai : 3.45 | 86.18 %)
9. Variasi penggunaan aktifitas e-learning (modul, forum, kuis dan tugas) (Nilai : 3.47 | 86.84 %)

Daya Tanggap (Responsiveness)

10. Pengembalian hasil koreksi tugas/ujian dari dosen (Nilai : 3.39 | 84.87 %)
11. Kesempatan yang diberikan dosen kepada mahasiswa untuk diskusi dan tanya jawab (Nilai : 3.42 | 85.53 %)
12. Daya tanggap dosen pada aktifitas forum diskusi dalam e-learning (Nilai : 3.39 | 84.87 %)
13. Daya tanggap dosen dalam menginformasikan hasil kuis dan tugas dalam e-learning (Nilai : 3.39 | 84.87 %)

Kepastian (Assurance)

14. Kesesuaian materi yang disampaikan dengan RPS (Nilai : 3.5 | 87.5 %)
15. Kesesuaian tugas/ujian dengan materi yang disampaikan dosen dalam perkuliahan (Nilai : 3.42 | 85.53 %)
16. Kesesuaian proses penilaian dengan kontrak yang disampaikan di awal perkuliahan (Nilai : 3.45 | 86.18 %)

Empati (Empathy)

17. Kepedulian dosen dalam menangani kesulitan mahasiswa dalam perkuliahan (Nilai : 3.47 | 86.84 %)
18. Perhatian dosen terhadap kemajuan mahasiswa dalam perkuliahan (Nilai : 3.45 | 86.18 %)

Catatan :

Jumlah Peserta = 39 | Jumlah Peserta yang menjawab = 38

Keterangan Nilai : 1.00 - 1.75 = Kurang; 1.75 - 2.50 = Cukup; 2.50 - 3.25 = Baik; 3.35 - 4.00 = Sangat Baik

GRAFIK PENILAIAN MAHASISWA TERHADAP PERKULIAHAN SEMESTER GANJIL TAHUN AKADEMIK 2021/2022

Fakultas - Program Studi : MIPA - Farmasi
Mata Kuliah : Farmakologi & Toksikologi I
Dosen : DR. UMI YUNIARNI, M.SI., APT.
Kelas : D
Indeks Pembelajaran : 3.19

1 2 3 4

Keandalan (Reliability)

1. Kesiapan dan penguasaan dosen terhadap materi kuliah (Nilai : 3.33 | 83.33 %)
2. Kemampuan/kejelasan dosen dalam menyajikan materi kuliah (Nilai : 3.3 | 82.41 %)
3. Sosialisasi rencana pembelajaran/RPS (meliputi materi, metode pembelajaran, dan referensi) oleh dosen di awal perkuliahan (Nilai : 3.33 | 83.33 %)
4. Sosialisasi dan kontrak rencana penilaian (teknik, instrumen, kriteria, indikator, dan bobot penilaian) antara dosen dan mahasiswa di awal perkuliahan (Nilai : 3.3 | 82.41 %)
5. Ketersediaan bahan ajar/modul sebagai materi pembelajaran dari dosen (Nilai : 3.44 | 86.11 %)
6. Ketepatan waktu dosen saat proses pembelajaran (Nilai : 3.37 | 84.26 %)
7. Internalisasi nilai-nilai islam oleh dosen dalam proses pembelajaran (Nilai : 3.19 | 79.63 %)
8. Penggunaan fasilitas e-learning oleh dosen (Nilai : 3.22 | 80.56 %)
9. Variasi penggunaan aktifitas e-learning (modul, forum, kuis dan tugas) (Nilai : 3.22 | 80.56 %)

Daya Tanggap (Responsiveness)

10. Pengembalian hasil koreksi tugas/ujian dari dosen (Nilai : 2.85 | 71.3 %)
11. Kesempatan yang diberikan dosen kepada mahasiswa untuk diskusi dan tanya jawab (Nilai : 3.33 | 83.33 %)
12. Daya tanggap dosen pada aktifitas forum diskusi dalam e-learning (Nilai : 3.15 | 78.7 %)
13. Daya tanggap dosen dalam menginformasikan hasil kuis dan tugas dalam e-learning (Nilai : 2.81 | 70.37 %)

Kepastian (Assurance)

14. Kesesuaian materi yang disampaikan dengan RPS (Nilai : 3.3 | 82.41 %)
15. Kesesuaian tugas/ujian dengan materi yang disampaikan dosen dalam perkuliahan (Nilai : 3.07 | 76.85 %)
16. Kesesuaian proses penilaian dengan kontrak yang disampaikan di awal perkuliahan (Nilai : 3.15 | 78.7 %)

Empati (Emphaty)

17. Kepedulian dosen dalam menangani kesulitan mahasiswa dalam perkuliahan (Nilai : 3.04 | 75.93 %)
18. Perhatian dosen terhadap kemajuan mahasiswa dalam perkuliahan (Nilai : 3.04 | 75.93 %)

Catatan :

Jumlah Peserta = 29 | Jumlah Peserta yang menjawab = 27

Keterangan Nilai : 1.00 - 1.75 = Kurang; 1.75 - 2.50 = Cukup; 2.50 - 3.25 = Baik; 3.35 - 4.00 = Sangat Baik

GRAFIK PENILAIAN MAHASISWA TERHADAP PERKULIAHAN SEMESTER GANJIL TAHUN AKADEMIK 2021/2022

Fakultas - Program Studi : MIPA - Farmasi
Mata Kuliah : Farmakologi & Toksikologi I
Dosen : DR. SUWENDAR, S.SI., APT., M.SI.
Kelas : E
Indeks Pembelajaran : 3.5

1 2 3 4

Keandalan (Reliability)

1. Kesiapan dan penguasaan dosen terhadap materi kuliah (Nilai : 3.63 | 90.83 %)
2. Kemampuan/kejelasan dosen dalam menyajikan materi kuliah (Nilai : 3.6 | 90 %)
3. Sosialisasi rencana pembelajaran/RPS (meliputi materi, metode pembelajaran, dan referensi) oleh dosen di awal perkuliahan (Nilai : 3.6 | 90 %)
4. Sosialisasi dan kontrak rencana penilaian (teknik, instrumen, kriteria, indikator, dan bobot penilaian) antara dosen dan mahasiswa di awal perkuliahan (Nilai : 3.5 | 87.5 %)
5. Ketersediaan bahan ajar/modul sebagai materi pembelajaran dari dosen (Nilai : 3.5 | 87.5 %)
6. Ketepatan waktu dosen saat proses pembelajaran (Nilai : 3.57 | 89.17 %)
7. Internalisasi nilai-nilai islam oleh dosen dalam proses pembelajaran (Nilai : 3.47 | 86.67 %)
8. Penggunaan fasilitas e-learning oleh dosen (Nilai : 3.57 | 89.17 %)
9. Variasi penggunaan aktifitas e-learning (modul, forum, kuis dan tugas) (Nilai : 3.57 | 89.17 %)

Daya Tanggap (Responsiveness)

10. Pengembalian hasil koreksi tugas/ujian dari dosen (Nilai : 3.33 | 83.33 %)
11. Kesempatan yang diberikan dosen kepada mahasiswa untuk diskusi dan tanya jawab (Nilai : 3.5 | 87.5 %)
12. Daya tanggap dosen pada aktifitas forum diskusi dalam e-learning (Nilai : 3.43 | 85.83 %)
13. Daya tanggap dosen dalam menginformasikan hasil kuis dan tugas dalam e-learning (Nilai : 3.4 | 85 %)

Kepastian (Assurance)

14. Kesesuaian materi yang disampaikan dengan RPS (Nilai : 3.53 | 88.33 %)
15. Kesesuaian tugas/ujian dengan materi yang disampaikan dosen dalam perkuliahan (Nilai : 3.47 | 86.67 %)
16. Kesesuaian proses penilaian dengan kontrak yang disampaikan di awal perkuliahan (Nilai : 3.43 | 85.83 %)

Empati (Emphaty)

17. Kepedulian dosen dalam menangani kesulitan mahasiswa dalam perkuliahan (Nilai : 3.47 | 86.67 %)
18. Perhatian dosen terhadap kemajuan mahasiswa dalam perkuliahan (Nilai : 3.47 | 86.67 %)

Catatan :

Jumlah Peserta = 33 | Jumlah Peserta yang menjawab = 30

Keterangan Nilai : 1.00 - 1.75 = Kurang; 1.75 - 2.50 = Cukup; 2.50 - 3.25 = Baik; 3.35 - 4.00 = Sangat Baik

GRAFIK PENILAIAN MAHASISWA TERHADAP PERKULIAHAN SEMESTER GANJIL TAHUN AKADEMIK 2021/2022

Fakultas - Program Studi : MIPA - Farmasi

Mata Kuliah : Prak. Farmakologi & Toksikologi I










Dosen : DR. SUWENDAR, S.Si., APT., M.Si./ SRI PENI FITRIANINGSIH, S.Si., APT., M.Si

Kelas : A





Indeks Pembelajaran : 3.54






Keandalan (Reliability)

1. Kesiapan dan penguasaan dosen terhadap materi kuliah (Nilai : 3.64 | 91.03 %)

2. Kemampuan/kejelasan dosen dalam menyajikan materi kuliah (Nilai : 3.62 | 90.38 %)

3. Sosialisasi rencana pembelajaran/RPS (meliputi materi, metode pembelajaran, dan referensi) oleh dosen di awal perkuliahan (Nilai : 3.54 | 88.46 %)

4. Sosialisasi dan kontrak rencana penilaian (teknik, instrumen, kriteria, indikator, dan bobot penilaian) antara dosen dan mahasiswa di awal perkuliahan (Nilai : 3.59 | 89.74 %)

5. Ketersediaan bahan ajar/modul sebagai materi pembelajaran dari dosen (Nilai : 3.59 | 89.74 %)

6. Ketepatan waktu dosen saat proses pembelajaran (Nilai : 3.64 | 91.03 %)

7. Internalisasi nilai-nilai islam oleh dosen dalam proses pembelajaran (Nilai : 3.46 | 86.54 %)

8. Penggunaan fasilitas e-learning oleh dosen (Nilai : 3.54 | 88.46 %)

9. Variasi penggunaan aktifitas e-learning (modul, forum, kuis dan tugas) (Nilai : 3.59 | 89.74 %)




Daya Tanggap (Responsiveness)

10. Pengembalian hasil koreksi tugas/ujian dari dosen (Nilai : 3.38 | 84.62 %)

11. Kesempatan yang diberikan dosen kepada mahasiswa untuk diskusi dan tanya jawab (Nilai : 3.54 | 88.46 %)

12. Daya tanggap dosen pada aktifitas forum diskusi dalam e-learning (Nilai : 3.46 | 86.54 %)

13. Daya tanggap dosen dalam menginformasikan hasil kuis dan tugas dalam e-learning (Nilai : 3.38 | 84.62 %)


Kepastian (Assurance)

14. Kesesuaian materi yang disampaikan dengan RPS (Nilai : 3.51 | 87.82 %)

15. Kesesuaian tugas/ujian dengan materi yang disampaikan dosen dalam perkuliahan (Nilai : 3.51 | 87.82 %)

16. Kesesuaian proses penilaian dengan kontrak yang disampaikan di awal perkuliahan (Nilai : 3.54 | 88.46 %)


Empati (Empathy)

17. Kepedulian dosen dalam menangani kesulitan mahasiswa dalam perkuliahan (Nilai : 3.56 | 89.1 %)

18. Perhatian dosen terhadap kemajuan mahasiswa dalam perkuliahan (Nilai : 3.54 | 88.46 %)


Catatan :

Jumlah Peserta = 39 | Jumlah Peserta yang menjawab = 39

Keterangan Nilai : 1.00 - 1.75 = Kurang; 1.75 - 2.50 = Cukup; 2.50 - 3.25 = Baik; 3.35 - 4.00 = Sangat Baik

GRAFIK PENILAIAN MAHASISWA TERHADAP PERKULIAHAN SEMESTER GANJIL TAHUN AKADEMIK 2021/2022

Fakultas - Program Studi : MIPA - Farmasi

Mata Kuliah : Prak. Farmakologi & Toksikologi I

Dosen : DR. SUWENDAR, S.SI., APT., M.SI./ SRI PENI FITRIANINGSIH, S.SI., APT., M.SI

Kelas : B

Indeks Pembelajaran : 3.41

1 2 3 4

Keandalan (Reliability)

1. Kesiapan dan penguasaan dosen terhadap materi kuliah (Nilai : 3.47 | 86.76 %)
2. Kemampuan/kejelasan dosen dalam menyajikan materi kuliah (Nilai : 3.5 | 87.5 %)
3. Sosialisasi rencana pembelajaran/RPS (meliputi materi, metode pembelajaran, dan referensi) oleh dosen di awal perkuliahan (Nilai : 3.41 | 85.29 %)
4. Sosialisasi dan kontrak rencana penilaian (teknik, instrumen, kriteria, indikator, dan bobot penilaian) antara dosen dan mahasiswa di awal perkuliahan (Nilai : 3.41 | 85.29 %)
5. Ketersediaan bahan ajar/modul sebagai materi pembelajaran dari dosen (Nilai : 3.44 | 86.03 %)
6. Ketepatan waktu dosen saat proses pembelajaran (Nilai : 3.44 | 86.03 %)
7. Internalisasi nilai-nilai islam oleh dosen dalam proses pembelajaran (Nilai : 3.35 | 83.82 %)
8. Penggunaan fasilitas e-learning oleh dosen (Nilai : 3.47 | 86.76 %)
9. Variasi penggunaan aktifitas e-learning (modul, forum, kuis dan tugas) (Nilai : 3.44 | 86.03 %)

Daya Tanggap (Responsiveness)

10. Pengembalian hasil koreksi tugas/ujian dari dosen (Nilai : 3.35 | 83.82 %)
11. Kesempatan yang diberikan dosen kepada mahasiswa untuk diskusi dan tanya jawab (Nilai : 3.35 | 83.82 %)
12. Daya tanggap dosen pada aktifitas forum diskusi dalam e-learning (Nilai : 3.35 | 83.82 %)
13. Daya tanggap dosen dalam menginformasikan hasil kuis dan tugas dalam e-learning (Nilai : 3.35 | 83.82 %)

Kepastian (Assurance)

14. Kesesuaian materi yang disampaikan dengan RPS (Nilai : 3.41 | 85.29 %)
15. Kesesuaian tugas/ujian dengan materi yang disampaikan dosen dalam perkuliahan (Nilai : 3.44 | 86.03 %)
16. Kesesuaian proses penilaian dengan kontrak yang disampaikan di awal perkuliahan (Nilai : 3.38 | 84.56 %)

Empati (Emphaty)

17. Kepedulian dosen dalam menangani kesulitan mahasiswa dalam perkuliahan (Nilai : 3.38 | 84.56 %)
18. Perhatian dosen terhadap kemajuan mahasiswa dalam perkuliahan (Nilai : 3.35 | 83.82 %)

Catatan :

Jumlah Peserta = 34 | Jumlah Peserta yang menjawab = 34

Keterangan Nilai : 1.00 - 1.75 = Kurang; 1.75 - 2.50 = Cukup; 2.50 - 3.25 = Baik; 3.35 - 4.00 = Sangat Baik

GRAFIK PENILAIAN MAHASISWA TERHADAP PERKULIAHAN SEMESTER GANJIL TAHUN AKADEMIK 2021/2022

Fakultas - Program Studi : MIPA - Farmasi

Mata Kuliah : Prak. Farmakologi & Toksikologi I

Dosen : DR. SUWENDAR, S.SI., APT., M.SI./ SRI PENI FITRIANINGSIH, S.SI., APT., M.SI

Kelas : C

Indeks Pembelajaran : 3.44

1 2 3 4

Keandalan (Reliability)

1. Kesiapan dan penguasaan dosen terhadap materi kuliah (Nilai : 3.5 | 87.5 %)

2. Kemampuan/kejelasan dosen dalam menyajikan materi kuliah (Nilai : 3.53 | 88.24 %)

3. Sosialisasi rencana pembelajaran/RPS (meliputi materi, metode pembelajaran, dan referensi) oleh dosen di awal perkuliahan (Nilai : 3.47 | 86.76 %)

4. Sosialisasi dan kontrak rencana penilaian (teknik, instrumen, kriteria, indikator, dan bobot penilaian) antara dosen dan mahasiswa di awal perkuliahan (Nilai : 3.47 | 86.76 %)

5. Ketersediaan bahan ajar/modul sebagai materi pembelajaran dari dosen (Nilai : 3.47 | 86.76 %)

6. Ketepatan waktu dosen saat proses pembelajaran (Nilai : 3.47 | 86.76 %)

7. Internalisasi nilai-nilai islam oleh dosen dalam proses pembelajaran (Nilai : 3.41 | 85.29 %)

8. Penggunaan fasilitas e-learning oleh dosen (Nilai : 3.44 | 86.03 %)

9. Variasi penggunaan aktifitas e-learning (modul, forum, kuis dan tugas) (Nilai : 3.47 | 86.76 %)

Daya Tanggap (Responsiveness)

10. Pengembalian hasil koreksi tugas/ujian dari dosen (Nilai : 3.44 | 86.03 %)

11. Kesempatan yang diberikan dosen kepada mahasiswa untuk diskusi dan tanya jawab (Nilai : 3.38 | 84.56 %)

12. Daya tanggap dosen pada aktifitas forum diskusi dalam e-learning (Nilai : 3.41 | 85.29 %)

13. Daya tanggap dosen dalam menginformasikan hasil kuis dan tugas dalam e-learning (Nilai : 3.41 | 85.29 %)

Kepastian (Assurance)

14. Kesesuaian materi yang disampaikan dengan RPS (Nilai : 3.41 | 85.29 %)

15. Kesesuaian tugas/ujian dengan materi yang disampaikan dosen dalam perkuliahan (Nilai : 3.44 | 86.03 %)

16. Kesesuaian proses penilaian dengan kontrak yang disampaikan di awal perkuliahan (Nilai : 3.41 | 85.29 %)

Empati (Emphaty)

17. Kepedulian dosen dalam menangani kesulitan mahasiswa dalam perkuliahan (Nilai : 3.44 | 86.03 %)

18. Perhatian dosen terhadap kemajuan mahasiswa dalam perkuliahan (Nilai : 3.41 | 85.29 %)

Catatan :

Jumlah Peserta = 34 | Jumlah Peserta yang menjawab = 34

Keterangan Nilai : 1.00 - 1.75 = Kurang; 1.75 - 2.50 = Cukup; 2.50 - 3.25 = Baik; 3.35 - 4.00 = Sangat Baik

GRAFIK PENILAIAN MAHASISWA TERHADAP PERKULIAHAN SEMESTER GANJIL TAHUN AKADEMIK 2021/2022

Fakultas - Program Studi : MIPA - Farmasi

Mata Kuliah : Prak. Farmakologi & Toksikologi I

Dosen : DR. SUWENDAR, S.SI., APT., M.SI./ SRI PENI FITRIANINGSIH, S.SI., APT., M.SI

Kelas : D

Indeks Pembelajaran : 3.39

1 2 3 4

Keandalan (Reliability)

1. Kesiapan dan penguasaan dosen terhadap materi kuliah (Nilai : 3.52 | 87.93 %)
2. Kemampuan/kejelasan dosen dalam menyajikan materi kuliah (Nilai : 3.55 | 88.79 %)
3. Sosialisasi rencana pembelajaran/RPS (meliputi materi, metode pembelajaran, dan referensi) oleh dosen di awal perkuliahan (Nilai : 3.48 | 87.07 %)
4. Sosialisasi dan kontrak rencana penilaian (teknik, instrumen, kriteria, indikator, dan bobot penilaian) antara dosen dan mahasiswa di awal perkuliahan (Nilai : 3.41 | 85.34 %)
5. Ketersediaan bahan ajar/modul sebagai materi pembelajaran dari dosen (Nilai : 3.48 | 87.07 %)
6. Ketepatan waktu dosen saat proses pembelajaran (Nilai : 3.45 | 86.21 %)
7. Internalisasi nilai-nilai islam oleh dosen dalam proses pembelajaran (Nilai : 3.28 | 81.9 %)
8. Penggunaan fasilitas e-learning oleh dosen (Nilai : 3.48 | 87.07 %)
9. Variasi penggunaan aktifitas e-learning (modul, forum, kuis dan tugas) (Nilai : 3.41 | 85.34 %)

Daya Tanggap (Responsiveness)

10. Pengembalian hasil koreksi tugas/ujian dari dosen (Nilai : 3.14 | 78.45 %)
11. Kesempatan yang diberikan dosen kepada mahasiswa untuk diskusi dan tanya jawab (Nilai : 3.34 | 83.62 %)
12. Daya tanggap dosen pada aktifitas forum diskusi dalam e-learning (Nilai : 3.28 | 81.9 %)
13. Daya tanggap dosen dalam menginformasikan hasil kuis dan tugas dalam e-learning (Nilai : 3.21 | 80.17 %)

Kepastian (Assurance)

14. Kesesuaian materi yang disampaikan dengan RPS (Nilai : 3.45 | 86.21 %)
15. Kesesuaian tugas/ujian dengan materi yang disampaikan dosen dalam perkuliahan (Nilai : 3.45 | 86.21 %)
16. Kesesuaian proses penilaian dengan kontrak yang disampaikan di awal perkuliahan (Nilai : 3.45 | 86.21 %)

Empati (Emphaty)

17. Kepedulian dosen dalam menangani kesulitan mahasiswa dalam perkuliahan (Nilai : 3.34 | 83.62 %)
18. Perhatian dosen terhadap kemajuan mahasiswa dalam perkuliahan (Nilai : 3.28 | 81.9 %)

Catatan :

Jumlah Peserta = 29 | Jumlah Peserta yang menjawab = 29

Keterangan Nilai : 1.00 - 1.75 = Kurang; 1.75 - 2.50 = Cukup; 2.50 - 3.25 = Baik; 3.35 - 4.00 = Sangat Baik

GRAFIK PENILAIAN MAHASISWA TERHADAP PERKULIAHAN SEMESTER GANJIL TAHUN AKADEMIK 2021/2022

Fakultas - Program Studi : MIPA - Farmasi

Mata Kuliah : Prak. Farmakologi & Toksikologi I

Dosen : DR. SUWENDAR, S.Si., APT., M.Si./ SRI PENI FITRIANINGSIH, S.Si., APT., M.Si

Kelas : E

Indeks Pembelajaran : 3.43

1 2 3 4

Keandalan (Reliability)

1. Kesiapan dan penguasaan dosen terhadap materi kuliah (Nilai : 3.52 | 87.9 %)
2. Kemampuan/kejelasan dosen dalam menyajikan materi kuliah (Nilai : 3.52 | 87.9 %)
3. Sosialisasi rencana pembelajaran/RPS (meliputi materi, metode pembelajaran, dan referensi) oleh dosen di awal perkuliahan (Nilai : 3.48 | 87.1 %)
4. Sosialisasi dan kontrak rencana penilaian (teknik, instrumen, kriteria, indikator, dan bobot penilaian) antara dosen dan mahasiswa di awal perkuliahan (Nilai : 3.48 | 87.1 %)
5. Ketersediaan bahan ajar/modul sebagai materi pembelajaran dari dosen (Nilai : 3.42 | 85.48 %)
6. Ketepatan waktu dosen saat proses pembelajaran (Nilai : 3.52 | 87.9 %)
7. Internalisasi nilai-nilai islam oleh dosen dalam proses pembelajaran (Nilai : 3.35 | 83.87 %)
8. Penggunaan fasilitas e-learning oleh dosen (Nilai : 3.45 | 86.29 %)
9. Variasi penggunaan aktifitas e-learning (modul, forum, kuis dan tugas) (Nilai : 3.42 | 85.48 %)

Daya Tanggap (Responsiveness)

10. Pengembalian hasil koreksi tugas/ujian dari dosen (Nilai : 3.35 | 83.87 %)
11. Kesempatan yang diberikan dosen kepada mahasiswa untuk diskusi dan tanya jawab (Nilai : 3.39 | 84.68 %)
12. Daya tanggap dosen pada aktifitas forum diskusi dalam e-learning (Nilai : 3.42 | 85.48 %)
13. Daya tanggap dosen dalam menginformasikan hasil kuis dan tugas dalam e-learning (Nilai : 3.39 | 84.68 %)

Kepastian (Assurance)

14. Kesesuaian materi yang disampaikan dengan RPS (Nilai : 3.42 | 85.48 %)
15. Kesesuaian tugas/ujian dengan materi yang disampaikan dosen dalam perkuliahan (Nilai : 3.42 | 85.48 %)
16. Kesesuaian proses penilaian dengan kontrak yang disampaikan di awal perkuliahan (Nilai : 3.39 | 84.68 %)

Empati (Empathy)

17. Kepedulian dosen dalam menangani kesulitan mahasiswa dalam perkuliahan (Nilai : 3.42 | 85.48 %)
18. Perhatian dosen terhadap kemajuan mahasiswa dalam perkuliahan (Nilai : 3.42 | 85.48 %)

Catatan :

Jumlah Peserta = 33 | Jumlah Peserta yang menjawab = 31

Keterangan Nilai : 1.00 - 1.75 = Kurang; 1.75 - 2.50 = Cukup; 2.50 - 3.25 = Baik; 3.35 - 4.00 = Sangat Baik

GRAFIK PENILAIAN MAHASISWA TERHADAP PERKULIAHAN SEMESTER GANJIL TAHUN AKADEMIK 2021/2022

Fakultas - Program Studi : MIPA - Farmasi
Mata Kuliah : Farmakokinetika
Dosen : RATIH ARYANI, M.FARM., APT.
Kelas : A
Indeks Pembelajaran : 3.4

1 2 3 4

Keandalan (Reliability)

1. Kesiapan dan penguasaan dosen terhadap materi kuliah (Nilai : 3.43 | 85.81 %)
2. Kemampuan/kejelasan dosen dalam menyajikan materi kuliah (Nilai : 3.41 | 85.14 %)
3. Sosialisasi rencana pembelajaran/RPS (meliputi materi, metode pembelajaran, dan referensi) oleh dosen di awal perkuliahan (Nilai : 3.38 | 84.46 %)
4. Sosialisasi dan kontrak rencana penilaian (teknik, instrumen, kriteria, indikator, dan bobot penilaian) antara dosen dan mahasiswa di awal perkuliahan (Nilai : 3.41 | 85.14 %)
5. Ketersediaan bahan ajar/modul sebagai materi pembelajaran dari dosen (Nilai : 3.41 | 85.14 %)
6. Ketepatan waktu dosen saat proses pembelajaran (Nilai : 3.38 | 84.46 %)
7. Internalisasi nilai-nilai islam oleh dosen dalam proses pembelajaran (Nilai : 3.41 | 85.14 %)
8. Penggunaan fasilitas e-learning oleh dosen (Nilai : 3.38 | 84.46 %)
9. Variasi penggunaan aktifitas e-learning (modul, forum, kuis dan tugas) (Nilai : 3.41 | 85.14 %)

Daya Tanggap (Responsiveness)

10. Pengembalian hasil koreksi tugas/ujian dari dosen (Nilai : 3.35 | 83.78 %)
11. Kesempatan yang diberikan dosen kepada mahasiswa untuk diskusi dan tanya jawab (Nilai : 3.35 | 83.78 %)
12. Daya tanggap dosen pada aktifitas forum diskusi dalam e-learning (Nilai : 3.38 | 84.46 %)
13. Daya tanggap dosen dalam menginformasikan hasil kuis dan tugas dalam e-learning (Nilai : 3.38 | 84.46 %)

Kepastian (Assurance)

14. Kesesuaian materi yang disampaikan dengan RPS (Nilai : 3.43 | 85.81 %)
15. Kesesuaian tugas/ujian dengan materi yang disampaikan dosen dalam perkuliahan (Nilai : 3.46 | 86.49 %)
16. Kesesuaian proses penilaian dengan kontrak yang disampaikan di awal perkuliahan (Nilai : 3.43 | 85.81 %)

Empati (Empathy)

17. Kepedulian dosen dalam menangani kesulitan mahasiswa dalam perkuliahan (Nilai : 3.38 | 84.46 %)
18. Perhatian dosen terhadap kemajuan mahasiswa dalam perkuliahan (Nilai : 3.41 | 85.14 %)

Catatan :

Jumlah Peserta = 37 | Jumlah Peserta yang menjawab = 37

Keterangan Nilai : 1.00 - 1.75 = Kurang; 1.75 - 2.50 = Cukup; 2.50 - 3.25 = Baik; 3.35 - 4.00 = Sangat Baik

GRAFIK PENILAIAN MAHASISWA TERHADAP PERKULIAHAN SEMESTER GANJIL TAHUN AKADEMIK 2021/2022

Fakultas - Program Studi : MIPA - Farmasi
Mata Kuliah : Farmakokinetika
Dosen : RATIH ARYANI, M.FARM., APT.
Kelas : B
Indeks Pembelajaran : 3.19

1 2 3 4

Keandalan (Reliability)

1. Kesiapan dan penguasaan dosen terhadap materi kuliah (Nilai : 3.35 | 83.75 %)
2. Kemampuan/kejelasan dosen dalam menyajikan materi kuliah (Nilai : 3.28 | 81.88 %)
3. Sosialisasi rencana pembelajaran/RPS (meliputi materi, metode pembelajaran, dan referensi) oleh dosen di awal perkuliahan (Nilai : 3.23 | 80.63 %)
4. Sosialisasi dan kontrak rencana penilaian (teknik, instrumen, kriteria, indikator, dan bobot penilaian) antara dosen dan mahasiswa di awal perkuliahan (Nilai : 3.2 | 80 %)
5. Ketersediaan bahan ajar/modul sebagai materi pembelajaran dari dosen (Nilai : 3.23 | 80.63 %)
6. Ketepatan waktu dosen saat proses pembelajaran (Nilai : 3.2 | 80 %)
7. Internalisasi nilai-nilai islam oleh dosen dalam proses pembelajaran (Nilai : 3.15 | 78.75 %)
8. Penggunaan fasilitas e-learning oleh dosen (Nilai : 3.25 | 81.25 %)
9. Variasi penggunaan aktifitas e-learning (modul, forum, kuis dan tugas) (Nilai : 3.25 | 81.25 %)

Daya Tanggap (Responsiveness)

10. Pengembalian hasil koreksi tugas/ujian dari dosen (Nilai : 3.1 | 77.5 %)
11. Kesempatan yang diberikan dosen kepada mahasiswa untuk diskusi dan tanya jawab (Nilai : 3.2 | 80 %)
12. Daya tanggap dosen pada aktifitas forum diskusi dalam e-learning (Nilai : 3.1 | 77.5 %)
13. Daya tanggap dosen dalam menginformasikan hasil kuis dan tugas dalam e-learning (Nilai : 3.15 | 78.75 %)

Kepastian (Assurance)

14. Kesesuaian materi yang disampaikan dengan RPS (Nilai : 3.2 | 80 %)
15. Kesesuaian tugas/ujian dengan materi yang disampaikan dosen dalam perkuliahan (Nilai : 3.18 | 79.38 %)
16. Kesesuaian proses penilaian dengan kontrak yang disampaikan di awal perkuliahan (Nilai : 3.2 | 80 %)

Empati (Emphaty)

17. Kepedulian dosen dalam menangani kesulitan mahasiswa dalam perkuliahan (Nilai : 3.08 | 76.88 %)
18. Perhatian dosen terhadap kemajuan mahasiswa dalam perkuliahan (Nilai : 3.08 | 76.88 %)

Catatan :

Jumlah Peserta = 40 | Jumlah Peserta yang menjawab = 40

Keterangan Nilai : 1.00 - 1.75 = Kurang; 1.75 - 2.50 = Cukup; 2.50 - 3.25 = Baik; 3.35 - 4.00 = Sangat Baik

GRAFIK PENILAIAN MAHASISWA TERHADAP PERKULIAHAN SEMESTER GANJIL TAHUN AKADEMIK 2021/2022

Fakultas - Program Studi : MIPA - Farmasi
Mata Kuliah : Farmakokinetika
Dosen : RATIH ARYANI, M.FARM., APT.
Kelas : C
Indeks Pembelajaran : 3.21

1 2 3 4

Keandalan (Reliability)

1. Kesiapan dan penguasaan dosen terhadap materi kuliah (Nilai : 3.32 | 83.09 %)
2. Kemampuan/kejelasan dosen dalam menyajikan materi kuliah (Nilai : 3.24 | 80.88 %)
3. Sosialisasi rencana pembelajaran/RPS (meliputi materi, metode pembelajaran, dan referensi) oleh dosen di awal perkuliahan (Nilai : 3.24 | 80.88 %)
4. Sosialisasi dan kontrak rencana penilaian (teknik, instrumen, kriteria, indikator, dan bobot penilaian) antara dosen dan mahasiswa di awal perkuliahan (Nilai : 3.21 | 80.15 %)
5. Ketersediaan bahan ajar/modul sebagai materi pembelajaran dari dosen (Nilai : 3.21 | 80.15 %)
6. Ketepatan waktu dosen saat proses pembelajaran (Nilai : 3.21 | 80.15 %)
7. Internalisasi nilai-nilai islam oleh dosen dalam proses pembelajaran (Nilai : 3.12 | 77.94 %)
8. Penggunaan fasilitas e-learning oleh dosen (Nilai : 3.24 | 80.88 %)
9. Variasi penggunaan aktifitas e-learning (modul, forum, kuis dan tugas) (Nilai : 3.18 | 79.41 %)

Daya Tanggap (Responsiveness)

10. Pengembalian hasil koreksi tugas/ujian dari dosen (Nilai : 3.18 | 79.41 %)
11. Kesempatan yang diberikan dosen kepada mahasiswa untuk diskusi dan tanya jawab (Nilai : 3.21 | 80.15 %)
12. Daya tanggap dosen pada aktifitas forum diskusi dalam e-learning (Nilai : 3.15 | 78.68 %)
13. Daya tanggap dosen dalam menginformasikan hasil kuis dan tugas dalam e-learning (Nilai : 3.24 | 80.88 %)

Kepastian (Assurance)

14. Kesesuaian materi yang disampaikan dengan RPS (Nilai : 3.24 | 80.88 %)
15. Kesesuaian tugas/ujian dengan materi yang disampaikan dosen dalam perkuliahan (Nilai : 3.21 | 80.15 %)
16. Kesesuaian proses penilaian dengan kontrak yang disampaikan di awal perkuliahan (Nilai : 3.18 | 79.41 %)

Empati (Emphaty)

17. Kepedulian dosen dalam menangani kesulitan mahasiswa dalam perkuliahan (Nilai : 3.26 | 81.62 %)
18. Perhatian dosen terhadap kemajuan mahasiswa dalam perkuliahan (Nilai : 3.21 | 80.15 %)

Catatan :

Jumlah Peserta = 35 | Jumlah Peserta yang menjawab = 34

Keterangan Nilai : 1.00 - 1.75 = Kurang; 1.75 - 2.50 = Cukup; 2.50 - 3.25 = Baik; 3.35 - 4.00 = Sangat Baik

GRAFIK PENILAIAN MAHASISWA TERHADAP PERKULIAHAN SEMESTER GANJIL TAHUN AKADEMIK 2021/2022

Fakultas - Program Studi : MIPA - Farmasi
Mata Kuliah : Farmakokinetika
Dosen : RATIH ARYANI, M.FARM., APT.
Kelas : D
Indeks Pembelajaran : 3.36

1 2 3 4

Keandalan (Reliability)

1. Kesiapan dan penguasaan dosen terhadap materi kuliah (Nilai : 3.44 | 85.9 %)
2. Kemampuan/kejelasan dosen dalam menyajikan materi kuliah (Nilai : 3.44 | 85.9 %)
3. Sosialisasi rencana pembelajaran/RPS (meliputi materi, metode pembelajaran, dan referensi) oleh dosen di awal perkuliahan (Nilai : 3.41 | 85.26 %)
4. Sosialisasi dan kontrak rencana penilaian (teknik, instrumen, kriteria, indikator, dan bobot penilaian) antara dosen dan mahasiswa di awal perkuliahan (Nilai : 3.33 | 83.33 %)
5. Ketersediaan bahan ajar/modul sebagai materi pembelajaran dari dosen (Nilai : 3.36 | 83.97 %)
6. Ketepatan waktu dosen saat proses pembelajaran (Nilai : 3.38 | 84.62 %)
7. Internalisasi nilai-nilai islam oleh dosen dalam proses pembelajaran (Nilai : 3.28 | 82.05 %)
8. Penggunaan fasilitas e-learning oleh dosen (Nilai : 3.33 | 83.33 %)
9. Variasi penggunaan aktifitas e-learning (modul, forum, kuis dan tugas) (Nilai : 3.33 | 83.33 %)

Daya Tanggap (Responsiveness)

10. Pengembalian hasil koreksi tugas/ujian dari dosen (Nilai : 3.33 | 83.33 %)
11. Kesempatan yang diberikan dosen kepada mahasiswa untuk diskusi dan tanya jawab (Nilai : 3.36 | 83.97 %)
12. Daya tanggap dosen pada aktifitas forum diskusi dalam e-learning (Nilai : 3.41 | 85.26 %)
13. Daya tanggap dosen dalam menginformasikan hasil kuis dan tugas dalam e-learning (Nilai : 3.28 | 82.05 %)

Kepastian (Assurance)

14. Kesesuaian materi yang disampaikan dengan RPS (Nilai : 3.38 | 84.62 %)
15. Kesesuaian tugas/ujian dengan materi yang disampaikan dosen dalam perkuliahan (Nilai : 3.41 | 85.26 %)
16. Kesesuaian proses penilaian dengan kontrak yang disampaikan di awal perkuliahan (Nilai : 3.36 | 83.97 %)

Empati (Emphaty)

17. Kepedulian dosen dalam menangani kesulitan mahasiswa dalam perkuliahan (Nilai : 3.36 | 83.97 %)
18. Perhatian dosen terhadap kemajuan mahasiswa dalam perkuliahan (Nilai : 3.33 | 83.33 %)

Catatan :

Jumlah Peserta = 39 | Jumlah Peserta yang menjawab = 39

Keterangan Nilai : 1.00 - 1.75 = Kurang; 1.75 - 2.50 = Cukup; 2.50 - 3.25 = Baik; 3.35 - 4.00 = Sangat Baik

GRAFIK PENILAIAN MAHASISWA TERHADAP PERKULIAHAN SEMESTER GANJIL TAHUN AKADEMIK 2021/2022

Fakultas - Program Studi : MIPA - Farmasi
Mata Kuliah : Farmakoterapi Lanjut
Dosen : FETRI LESTARI, M.SI., APT.
Kelas : A
Indeks Pembelajaran : 3.34

1 2 3 4

Keandalan (Reliability)

1. Kesiapan dan penguasaan dosen terhadap materi kuliah (Nilai : 3.42 | 85.58 %)
2. Kemampuan/kejelasan dosen dalam menyajikan materi kuliah (Nilai : 3.4 | 85.1 %)
3. Sosialisasi rencana pembelajaran/RPS (meliputi materi, metode pembelajaran, dan referensi) oleh dosen di awal perkuliahan (Nilai : 3.33 | 83.17 %)
4. Sosialisasi dan kontrak rencana penilaian (teknik, instrumen, kriteria, indikator, dan bobot penilaian) antara dosen dan mahasiswa di awal perkuliahan (Nilai : 3.35 | 83.65 %)
5. Ketersediaan bahan ajar/modul sebagai materi pembelajaran dari dosen (Nilai : 3.33 | 83.17 %)
6. Ketepatan waktu dosen saat proses pembelajaran (Nilai : 3.29 | 82.21 %)
7. Internalisasi nilai-nilai islam oleh dosen dalam proses pembelajaran (Nilai : 3.31 | 82.69 %)
8. Penggunaan fasilitas e-learning oleh dosen (Nilai : 3.33 | 83.17 %)
9. Variasi penggunaan aktifitas e-learning (modul, forum, kuis dan tugas) (Nilai : 3.33 | 83.17 %)

Daya Tanggap (Responsiveness)

10. Pengembalian hasil koreksi tugas/ujian dari dosen (Nilai : 3.31 | 82.69 %)
11. Kesempatan yang diberikan dosen kepada mahasiswa untuk diskusi dan tanya jawab (Nilai : 3.31 | 82.69 %)
12. Daya tanggap dosen pada aktifitas forum diskusi dalam e-learning (Nilai : 3.31 | 82.69 %)
13. Daya tanggap dosen dalam menginformasikan hasil kuis dan tugas dalam e-learning (Nilai : 3.29 | 82.21 %)

Kepastian (Assurance)

14. Kesesuaian materi yang disampaikan dengan RPS (Nilai : 3.35 | 83.65 %)
15. Kesesuaian tugas/ujian dengan materi yang disampaikan dosen dalam perkuliahan (Nilai : 3.38 | 84.62 %)
16. Kesesuaian proses penilaian dengan kontrak yang disampaikan di awal perkuliahan (Nilai : 3.33 | 83.17 %)

Empati (Emphaty)

17. Kepedulian dosen dalam menangani kesulitan mahasiswa dalam perkuliahan (Nilai : 3.33 | 83.17 %)
18. Perhatian dosen terhadap kemajuan mahasiswa dalam perkuliahan (Nilai : 3.31 | 82.69 %)

Catatan :

Jumlah Peserta = 52 | Jumlah Peserta yang menjawab = 51

Keterangan Nilai : 1.00 - 1.75 = Kurang; 1.75 - 2.50 = Cukup; 2.50 - 3.25 = Baik; 3.35 - 4.00 = Sangat Baik

GRAFIK PENILAIAN MAHASISWA TERHADAP PERKULIAHAN SEMESTER GANJIL TAHUN AKADEMIK 2021/2022

Fakultas - Program Studi : MIPA - Farmasi
Mata Kuliah : Farmakoterapi Lanjut
Dosen : FETRI LESTARI, M.SI., APT.
Kelas : B
Indeks Pembelajaran : 3.24

1 2 3 4

Keandalan (Reliability)

1. Kesiapan dan penguasaan dosen terhadap materi kuliah (Nilai : 3.39 | 84.87 %)
2. Kemampuan/kejelasan dosen dalam menyajikan materi kuliah (Nilai : 3.37 | 84.21 %)
3. Sosialisasi rencana pembelajaran/RPS (meliputi materi, metode pembelajaran, dan referensi) oleh dosen di awal perkuliahan (Nilai : 3.26 | 81.58 %)
4. Sosialisasi dan kontrak rencana penilaian (teknik, instrumen, kriteria, indikator, dan bobot penilaian) antara dosen dan mahasiswa di awal perkuliahan (Nilai : 3.26 | 81.58 %)
5. Ketersediaan bahan ajar/modul sebagai materi pembelajaran dari dosen (Nilai : 3.39 | 84.87 %)
6. Ketepatan waktu dosen saat proses pembelajaran (Nilai : 3.32 | 82.89 %)
7. Internalisasi nilai-nilai islam oleh dosen dalam proses pembelajaran (Nilai : 3.24 | 80.92 %)
8. Penggunaan fasilitas e-learning oleh dosen (Nilai : 3.26 | 81.58 %)
9. Variasi penggunaan aktifitas e-learning (modul, forum, kuis dan tugas) (Nilai : 3.32 | 82.89 %)

Daya Tanggap (Responsiveness)

10. Pengembalian hasil koreksi tugas/ujian dari dosen (Nilai : 3.16 | 78.95 %)
11. Kesempatan yang diberikan dosen kepada mahasiswa untuk diskusi dan tanya jawab (Nilai : 3.18 | 79.61 %)
12. Daya tanggap dosen pada aktifitas forum diskusi dalam e-learning (Nilai : 3.08 | 76.97 %)
13. Daya tanggap dosen dalam menginformasikan hasil kuis dan tugas dalam e-learning (Nilai : 3.16 | 78.95 %)

Kepastian (Assurance)

14. Kesesuaian materi yang disampaikan dengan RPS (Nilai : 3.21 | 80.26 %)
15. Kesesuaian tugas/ujian dengan materi yang disampaikan dosen dalam perkuliahan (Nilai : 3.16 | 78.95 %)
16. Kesesuaian proses penilaian dengan kontrak yang disampaikan di awal perkuliahan (Nilai : 3.24 | 80.92 %)

Empati (Emphaty)

17. Kepedulian dosen dalam menangani kesulitan mahasiswa dalam perkuliahan (Nilai : 3.13 | 78.29 %)
18. Perhatian dosen terhadap kemajuan mahasiswa dalam perkuliahan (Nilai : 3.16 | 78.95 %)

Catatan :

Jumlah Peserta = 38 | Jumlah Peserta yang menjawab = 38

Keterangan Nilai : 1.00 - 1.75 = Kurang; 1.75 - 2.50 = Cukup; 2.50 - 3.25 = Baik; 3.35 - 4.00 = Sangat Baik

GRAFIK PENILAIAN MAHASISWA TERHADAP PERKULIAHAN SEMESTER GANJIL TAHUN AKADEMIK 2021/2022

Fakultas - Program Studi : MIPA - Farmasi
Mata Kuliah : Farmakoterapi Lanjut
Dosen : FETRI LESTARI, M.SI., APT.
Kelas : C
Indeks Pembelajaran : 3.25

1 2 3 4

Keandalan (Reliability)

1. Kesiapan dan penguasaan dosen terhadap materi kuliah (Nilai : 3.25 | 81.25 %)
2. Kemampuan/kejelasan dosen dalam menyajikan materi kuliah (Nilai : 3.25 | 81.25 %)
3. Sosialisasi rencana pembelajaran/RPS (meliputi materi, metode pembelajaran, dan referensi) oleh dosen di awal perkuliahan (Nilai : 3.5 | 87.5 %)
4. Sosialisasi dan kontrak rencana penilaian (teknik, instrumen, kriteria, indikator, dan bobot penilaian) antara dosen dan mahasiswa di awal perkuliahan (Nilai : 3.25 | 81.25 %)
5. Ketersediaan bahan ajar/modul sebagai materi pembelajaran dari dosen (Nilai : 3.5 | 87.5 %)
6. Ketepatan waktu dosen saat proses pembelajaran (Nilai : 3.25 | 81.25 %)
7. Internalisasi nilai-nilai islam oleh dosen dalam proses pembelajaran (Nilai : 3 | 75 %)
8. Penggunaan fasilitas e-learning oleh dosen (Nilai : 3.5 | 87.5 %)
9. Variasi penggunaan aktifitas e-learning (modul, forum, kuis dan tugas) (Nilai : 3.25 | 81.25 %)

Daya Tanggap (Responsiveness)

10. Pengembalian hasil koreksi tugas/ujian dari dosen (Nilai : 3 | 75 %)
11. Kesempatan yang diberikan dosen kepada mahasiswa untuk diskusi dan tanya jawab (Nilai : 3 | 75 %)
12. Daya tanggap dosen pada aktifitas forum diskusi dalam e-learning (Nilai : 3.25 | 81.25 %)
13. Daya tanggap dosen dalam menginformasikan hasil kuis dan tugas dalam e-learning (Nilai : 3.5 | 87.5 %)

Kepastian (Assurance)

14. Kesesuaian materi yang disampaikan dengan RPS (Nilai : 3.25 | 81.25 %)
15. Kesesuaian tugas/ujian dengan materi yang disampaikan dosen dalam perkuliahan (Nilai : 3.25 | 81.25 %)
16. Kesesuaian proses penilaian dengan kontrak yang disampaikan di awal perkuliahan (Nilai : 3.25 | 81.25 %)

Empati (Emphaty)

17. Kepedulian dosen dalam menangani kesulitan mahasiswa dalam perkuliahan (Nilai : 3 | 75 %)
18. Perhatian dosen terhadap kemajuan mahasiswa dalam perkuliahan (Nilai : 3.25 | 81.25 %)

Catatan :

Jumlah Peserta = 4 | Jumlah Peserta yang menjawab = 4

Keterangan Nilai : 1.00 - 1.75 = Kurang; 1.75 - 2.50 = Cukup; 2.50 - 3.25 = Baik; 3.35 - 4.00 = Sangat Baik

GRAFIK PENILAIAN MAHASISWA TERHADAP PERKULIAHAN SEMESTER GANJIL TAHUN AKADEMIK 2021/2022

Fakultas - Program Studi : MIPA - Farmasi
Mata Kuliah : Farmakoterapi Lanjut
Dosen : FETRI LESTARI, M.SI., APT.
Kelas : D
Indeks Pembelajaran : 3.37

1 2 3 4

Keandalan (Reliability)

1. Kesiapan dan penguasaan dosen terhadap materi kuliah (Nilai : 3.44 | 85.91 %)
2. Kemampuan/kejelasan dosen dalam menyajikan materi kuliah (Nilai : 3.42 | 85.45 %)
3. Sosialisasi rencana pembelajaran/RPS (meliputi materi, metode pembelajaran, dan referensi) oleh dosen di awal perkuliahan (Nilai : 3.4 | 85 %)
4. Sosialisasi dan kontrak rencana penilaian (teknik, instrumen, kriteria, indikator, dan bobot penilaian) antara dosen dan mahasiswa di awal perkuliahan (Nilai : 3.42 | 85.45 %)
5. Ketersediaan bahan ajar/modul sebagai materi pembelajaran dari dosen (Nilai : 3.42 | 85.45 %)
6. Ketepatan waktu dosen saat proses pembelajaran (Nilai : 3.38 | 84.55 %)
7. Internalisasi nilai-nilai islam oleh dosen dalam proses pembelajaran (Nilai : 3.33 | 83.18 %)
8. Penggunaan fasilitas e-learning oleh dosen (Nilai : 3.42 | 85.45 %)
9. Variasi penggunaan aktifitas e-learning (modul, forum, kuis dan tugas) (Nilai : 3.44 | 85.91 %)

Daya Tanggap (Responsiveness)

10. Pengembalian hasil koreksi tugas/ujian dari dosen (Nilai : 3.25 | 81.36 %)
11. Kesempatan yang diberikan dosen kepada mahasiswa untuk diskusi dan tanya jawab (Nilai : 3.31 | 82.73 %)
12. Daya tanggap dosen pada aktifitas forum diskusi dalam e-learning (Nilai : 3.31 | 82.73 %)
13. Daya tanggap dosen dalam menginformasikan hasil kuis dan tugas dalam e-learning (Nilai : 3.29 | 82.27 %)

Kepastian (Assurance)

14. Kesesuaian materi yang disampaikan dengan RPS (Nilai : 3.38 | 84.55 %)
15. Kesesuaian tugas/ujian dengan materi yang disampaikan dosen dalam perkuliahan (Nilai : 3.4 | 85 %)
16. Kesesuaian proses penilaian dengan kontrak yang disampaikan di awal perkuliahan (Nilai : 3.36 | 84.09 %)

Empati (Emphaty)

17. Kepedulian dosen dalam menangani kesulitan mahasiswa dalam perkuliahan (Nilai : 3.33 | 83.18 %)
18. Perhatian dosen terhadap kemajuan mahasiswa dalam perkuliahan (Nilai : 3.35 | 83.64 %)

Catatan :

Jumlah Peserta = 55 | Jumlah Peserta yang menjawab = 55

Keterangan Nilai : 1.00 - 1.75 = Kurang; 1.75 - 2.50 = Cukup; 2.50 - 3.25 = Baik; 3.35 - 4.00 = Sangat Baik

GRAFIK PENILAIAN MAHASISWA TERHADAP PERKULIAHAN SEMESTER GANJIL TAHUN AKADEMIK 2021/2022

Fakultas - Program Studi : MIPA - Farmasi
Mata Kuliah : Drug Related Problem
Dosen : FETRI LESTARI, M.SI., APT.
Kelas : A
Indeks Pembelajaran : 3.38

1 2 3 4

Keandalan (Reliability)

1. Kesiapan dan penguasaan dosen terhadap materi kuliah (Nilai : 3.43 | 85.81 %)
2. Kemampuan/kejelasan dosen dalam menyajikan materi kuliah (Nilai : 3.38 | 84.46 %)
3. Sosialisasi rencana pembelajaran/RPS (meliputi materi, metode pembelajaran, dan referensi) oleh dosen di awal perkuliahan (Nilai : 3.43 | 85.81 %)
4. Sosialisasi dan kontrak rencana penilaian (teknik, instrumen, kriteria, indikator, dan bobot penilaian) antara dosen dan mahasiswa di awal perkuliahan (Nilai : 3.43 | 85.81 %)
5. Ketersediaan bahan ajar/modul sebagai materi pembelajaran dari dosen (Nilai : 3.43 | 85.81 %)
6. Ketepatan waktu dosen saat proses pembelajaran (Nilai : 3.38 | 84.46 %)
7. Internalisasi nilai-nilai islam oleh dosen dalam proses pembelajaran (Nilai : 3.32 | 83.11 %)
8. Penggunaan fasilitas e-learning oleh dosen (Nilai : 3.43 | 85.81 %)
9. Variasi penggunaan aktifitas e-learning (modul, forum, kuis dan tugas) (Nilai : 3.41 | 85.14 %)

Daya Tanggap (Responsiveness)

10. Pengembalian hasil koreksi tugas/ujian dari dosen (Nilai : 3.22 | 80.41 %)
11. Kesempatan yang diberikan dosen kepada mahasiswa untuk diskusi dan tanya jawab (Nilai : 3.24 | 81.08 %)
12. Daya tanggap dosen pada aktifitas forum diskusi dalam e-learning (Nilai : 3.3 | 82.43 %)
13. Daya tanggap dosen dalam menginformasikan hasil kuis dan tugas dalam e-learning (Nilai : 3.38 | 84.46 %)

Kepastian (Assurance)

14. Kesesuaian materi yang disampaikan dengan RPS (Nilai : 3.38 | 84.46 %)
15. Kesesuaian tugas/ujian dengan materi yang disampaikan dosen dalam perkuliahan (Nilai : 3.43 | 85.81 %)
16. Kesesuaian proses penilaian dengan kontrak yang disampaikan di awal perkuliahan (Nilai : 3.38 | 84.46 %)

Empati (Emphaty)

17. Kepedulian dosen dalam menangani kesulitan mahasiswa dalam perkuliahan (Nilai : 3.11 | 77.7 %)
18. Perhatian dosen terhadap kemajuan mahasiswa dalam perkuliahan (Nilai : 3.27 | 81.76 %)

Catatan :

Jumlah Peserta = 35 | Jumlah Peserta yang menjawab = 35

Keterangan Nilai : 1.00 - 1.75 = Kurang; 1.75 - 2.50 = Cukup; 2.50 - 3.25 = Baik; 3.35 - 4.00 = Sangat Baik

GRAFIK PENILAIAN MAHASISWA TERHADAP PERKULIAHAN SEMESTER GANJIL TAHUN AKADEMIK 2021/2022

Fakultas - Program Studi : MIPA - Farmasi
Mata Kuliah : Drug Related Problem
Dosen : FETRI LESTARI, M.SI., APT.
Kelas : B
Indeks Pembelajaran : 3.33

1 2 3 4

Keandalan (Reliability)

1. Kesiapan dan penguasaan dosen terhadap materi kuliah (Nilai : 3.34 | 83.59 %)
2. Kemampuan/kejelasan dosen dalam menyajikan materi kuliah (Nilai : 3.34 | 83.59 %)
3. Sosialisasi rencana pembelajaran/RPS (meliputi materi, metode pembelajaran, dan referensi) oleh dosen di awal perkuliahan (Nilai : 3.34 | 83.59 %)
4. Sosialisasi dan kontrak rencana penilaian (teknik, instrumen, kriteria, indikator, dan bobot penilaian) antara dosen dan mahasiswa di awal perkuliahan (Nilai : 3.38 | 84.38 %)
5. Ketersediaan bahan ajar/modul sebagai materi pembelajaran dari dosen (Nilai : 3.38 | 84.38 %)
6. Ketepatan waktu dosen saat proses pembelajaran (Nilai : 3.38 | 84.38 %)
7. Internalisasi nilai-nilai islam oleh dosen dalam proses pembelajaran (Nilai : 3.31 | 82.81 %)
8. Penggunaan fasilitas e-learning oleh dosen (Nilai : 3.38 | 84.38 %)
9. Variasi penggunaan aktifitas e-learning (modul, forum, kuis dan tugas) (Nilai : 3.38 | 84.38 %)

Daya Tanggap (Responsiveness)

10. Pengembalian hasil koreksi tugas/ujian dari dosen (Nilai : 3.16 | 78.91 %)
11. Kesempatan yang diberikan dosen kepada mahasiswa untuk diskusi dan tanya jawab (Nilai : 3.34 | 83.59 %)
12. Daya tanggap dosen pada aktifitas forum diskusi dalam e-learning (Nilai : 3.34 | 83.59 %)
13. Daya tanggap dosen dalam menginformasikan hasil kuis dan tugas dalam e-learning (Nilai : 3.22 | 80.47 %)

Kepastian (Assurance)

14. Kesesuaian materi yang disampaikan dengan RPS (Nilai : 3.31 | 82.81 %)
15. Kesesuaian tugas/ujian dengan materi yang disampaikan dosen dalam perkuliahan (Nilai : 3.34 | 83.59 %)
16. Kesesuaian proses penilaian dengan kontrak yang disampaikan di awal perkuliahan (Nilai : 3.34 | 83.59 %)

Empati (Emphaty)

17. Kepedulian dosen dalam menangani kesulitan mahasiswa dalam perkuliahan (Nilai : 3.31 | 82.81 %)
18. Perhatian dosen terhadap kemajuan mahasiswa dalam perkuliahan (Nilai : 3.31 | 82.81 %)

Catatan :

Jumlah Peserta = 32 | Jumlah Peserta yang menjawab = 32

Keterangan Nilai : 1.00 - 1.75 = Kurang; 1.75 - 2.50 = Cukup; 2.50 - 3.25 = Baik; 3.35 - 4.00 = Sangat Baik

GRAFIK PENILAIAN MAHASISWA TERHADAP PERKULIAHAN SEMESTER GANJIL TAHUN AKADEMIK 2021/2022

Fakultas - Program Studi : MIPA - Farmasi
Mata Kuliah : PAI/Fikih Muamalah
Dosen : ASEP RAMDAN HIDAYAT, DRS., M.SI./ IRA SITI ROHMAH MAULIDA, S.SY., M.E.
Kelas : A
Indeks Pembelajaran : 3.22

1 2 3 4

Keandalan (Reliability)

1. Kesiapan dan penguasaan dosen terhadap materi kuliah (Nilai : 3.34 | 83.57 %)
2. Kemampuan/kejelasan dosen dalam menyajikan materi kuliah (Nilai : 3.34 | 83.57 %)
3. Sosialisasi rencana pembelajaran/RPS (meliputi materi, metode pembelajaran, dan referensi) oleh dosen di awal perkuliahan (Nilai : 3.26 | 81.43 %)
4. Sosialisasi dan kontrak rencana penilaian (teknik, instrumen, kriteria, indikator, dan bobot penilaian) antara dosen dan mahasiswa di awal perkuliahan (Nilai : 3.31 | 82.86 %)
5. Ketersediaan bahan ajar/modul sebagai materi pembelajaran dari dosen (Nilai : 3.29 | 82.14 %)
6. Ketepatan waktu dosen saat proses pembelajaran (Nilai : 3.11 | 77.86 %)
7. Internalisasi nilai-nilai islam oleh dosen dalam proses pembelajaran (Nilai : 3.43 | 85.71 %)
8. Penggunaan fasilitas e-learning oleh dosen (Nilai : 3.29 | 82.14 %)
9. Variasi penggunaan aktifitas e-learning (modul, forum, kuis dan tugas) (Nilai : 3.29 | 82.14 %)

Daya Tanggap (Responsiveness)

10. Pengembalian hasil koreksi tugas/ujian dari dosen (Nilai : 3.06 | 76.43 %)
11. Kesempatan yang diberikan dosen kepada mahasiswa untuk diskusi dan tanya jawab (Nilai : 3.14 | 78.57 %)
12. Daya tanggap dosen pada aktifitas forum diskusi dalam e-learning (Nilai : 3.09 | 77.14 %)
13. Daya tanggap dosen dalam menginformasikan hasil kuis dan tugas dalam e-learning (Nilai : 3.06 | 76.43 %)

Kepastian (Assurance)

14. Kesesuaian materi yang disampaikan dengan RPS (Nilai : 3.29 | 82.14 %)
15. Kesesuaian tugas/ujian dengan materi yang disampaikan dosen dalam perkuliahan (Nilai : 3.29 | 82.14 %)
16. Kesesuaian proses penilaian dengan kontrak yang disampaikan di awal perkuliahan (Nilai : 3.29 | 82.14 %)

Empati (Emphaty)

17. Kepedulian dosen dalam menangani kesulitan mahasiswa dalam perkuliahan (Nilai : 3.11 | 77.86 %)
18. Perhatian dosen terhadap kemajuan mahasiswa dalam perkuliahan (Nilai : 3.03 | 75.71 %)

Catatan :

Jumlah Peserta = 35 | Jumlah Peserta yang menjawab = 35

Keterangan Nilai : 1.00 - 1.75 = Kurang; 1.75 - 2.50 = Cukup; 2.50 - 3.25 = Baik; 3.35 - 4.00 = Sangat Baik

GRAFIK PENILAIAN MAHASISWA TERHADAP PERKULIAHAN SEMESTER GANJIL TAHUN AKADEMIK 2021/2022

Fakultas - Program Studi : MIPA - Farmasi
Mata Kuliah : PAI/Fikih Muamalah
Dosen : ASEP RAMDAN HIDAYAT, DRS., M.SI./ IRA SITI ROHMAH MAULIDA, S.SY., M.E.
Kelas : B
Indeks Pembelajaran : 3.37

1 2 3 4

Keandalan (Reliability)

1. Kesiapan dan penguasaan dosen terhadap materi kuliah (Nilai : 3.41 | 85.34 %)
2. Kemampuan/kejelasan dosen dalam menyajikan materi kuliah (Nilai : 3.24 | 81.03 %)
3. Sosialisasi rencana pembelajaran/RPS (meliputi materi, metode pembelajaran, dan referensi) oleh dosen di awal perkuliahan (Nilai : 3.34 | 83.62 %)
4. Sosialisasi dan kontrak rencana penilaian (teknik, instrumen, kriteria, indikator, dan bobot penilaian) antara dosen dan mahasiswa di awal perkuliahan (Nilai : 3.41 | 85.34 %)
5. Ketersediaan bahan ajar/modul sebagai materi pembelajaran dari dosen (Nilai : 3.52 | 87.93 %)
6. Ketepatan waktu dosen saat proses pembelajaran (Nilai : 3.1 | 77.59 %)
7. Internalisasi nilai-nilai islam oleh dosen dalam proses pembelajaran (Nilai : 3.59 | 89.66 %)
8. Penggunaan fasilitas e-learning oleh dosen (Nilai : 3.52 | 87.93 %)
9. Variasi penggunaan aktifitas e-learning (modul, forum, kuis dan tugas) (Nilai : 3.48 | 87.07 %)

Daya Tanggap (Responsiveness)

10. Pengembalian hasil koreksi tugas/ujian dari dosen (Nilai : 3.28 | 81.9 %)
11. Kesempatan yang diberikan dosen kepada mahasiswa untuk diskusi dan tanya jawab (Nilai : 3.38 | 84.48 %)
12. Daya tanggap dosen pada aktifitas forum diskusi dalam e-learning (Nilai : 3.28 | 81.9 %)
13. Daya tanggap dosen dalam menginformasikan hasil kuis dan tugas dalam e-learning (Nilai : 3.31 | 82.76 %)

Kepastian (Assurance)

14. Kesesuaian materi yang disampaikan dengan RPS (Nilai : 3.52 | 87.93 %)
15. Kesesuaian tugas/ujian dengan materi yang disampaikan dosen dalam perkuliahan (Nilai : 3.41 | 85.34 %)
16. Kesesuaian proses penilaian dengan kontrak yang disampaikan di awal perkuliahan (Nilai : 3.55 | 88.79 %)

Empati (Emphaty)

17. Kepedulian dosen dalam menangani kesulitan mahasiswa dalam perkuliahan (Nilai : 3.21 | 80.17 %)
18. Perhatian dosen terhadap kemajuan mahasiswa dalam perkuliahan (Nilai : 3.17 | 79.31 %)

Catatan :

Jumlah Peserta = 29 | Jumlah Peserta yang menjawab = 29

Keterangan Nilai : 1.00 - 1.75 = Kurang; 1.75 - 2.50 = Cukup; 2.50 - 3.25 = Baik; 3.35 - 4.00 = Sangat Baik

GRAFIK PENILAIAN MAHASISWA TERHADAP PERKULIAHAN SEMESTER GANJIL TAHUN AKADEMIK 2021/2022

Fakultas - Program Studi : MIPA - Farmasi
Mata Kuliah : PAI/Fikih Muamalah
Dosen : MUHAMMAD YUNUS, S.H.I., M.E.SY
Kelas : C
Indeks Pembelajaran : 3.63

1 2 3 4

Keandalan (Reliability)

1. Kesiapan dan penguasaan dosen terhadap materi kuliah (Nilai : 3.74 | 93.57 %)
2. Kemampuan/kejelasan dosen dalam menyajikan materi kuliah (Nilai : 3.69 | 92.14 %)
3. Sosialisasi rencana pembelajaran/RPS (meliputi materi, metode pembelajaran, dan referensi) oleh dosen di awal perkuliahan (Nilai : 3.6 | 90 %)
4. Sosialisasi dan kontrak rencana penilaian (teknik, instrumen, kriteria, indikator, dan bobot penilaian) antara dosen dan mahasiswa di awal perkuliahan (Nilai : 3.69 | 92.14 %)
5. Ketersediaan bahan ajar/modul sebagai materi pembelajaran dari dosen (Nilai : 3.66 | 91.43 %)
6. Ketepatan waktu dosen saat proses pembelajaran (Nilai : 3.54 | 88.57 %)
7. Internalisasi nilai-nilai islam oleh dosen dalam proses pembelajaran (Nilai : 3.77 | 94.29 %)
8. Penggunaan fasilitas e-learning oleh dosen (Nilai : 3.66 | 91.43 %)
9. Variasi penggunaan aktifitas e-learning (modul, forum, kuis dan tugas) (Nilai : 3.63 | 90.71 %)

Daya Tanggap (Responsiveness)

10. Pengembalian hasil koreksi tugas/ujian dari dosen (Nilai : 3.54 | 88.57 %)
11. Kesempatan yang diberikan dosen kepada mahasiswa untuk diskusi dan tanya jawab (Nilai : 3.57 | 89.29 %)
12. Daya tanggap dosen pada aktifitas forum diskusi dalam e-learning (Nilai : 3.54 | 88.57 %)
13. Daya tanggap dosen dalam menginformasikan hasil kuis dan tugas dalam e-learning (Nilai : 3.6 | 90 %)

Kepastian (Assurance)

14. Kesesuaian materi yang disampaikan dengan RPS (Nilai : 3.66 | 91.43 %)
15. Kesesuaian tugas/ujian dengan materi yang disampaikan dosen dalam perkuliahan (Nilai : 3.66 | 91.43 %)
16. Kesesuaian proses penilaian dengan kontrak yang disampaikan di awal perkuliahan (Nilai : 3.63 | 90.71 %)

Empati (Emphaty)

17. Kepedulian dosen dalam menangani kesulitan mahasiswa dalam perkuliahan (Nilai : 3.54 | 88.57 %)
18. Perhatian dosen terhadap kemajuan mahasiswa dalam perkuliahan (Nilai : 3.54 | 88.57 %)

Catatan :

Jumlah Peserta = 35 | Jumlah Peserta yang menjawab = 35

Keterangan Nilai : 1.00 - 1.75 = Kurang; 1.75 - 2.50 = Cukup; 2.50 - 3.25 = Baik; 3.35 - 4.00 = Sangat Baik

GRAFIK PENILAIAN MAHASISWA TERHADAP PERKULIAHAN SEMESTER GANJIL TAHUN AKADEMIK 2021/2022

Fakultas - Program Studi : MIPA - Farmasi
Mata Kuliah : PAI/Fikih Muamalah
Dosen : MUHAMMAD YUNUS, S.H.I., M.E.SY
Kelas : D
Indeks Pembelajaran : 3.45

1 2 3 4

Keandalan (Reliability)

1. Kesiapan dan penguasaan dosen terhadap materi kuliah (Nilai : 3.52 | 87.88 %)
2. Kemampuan/kejelasan dosen dalam menyajikan materi kuliah (Nilai : 3.58 | 89.39 %)
3. Sosialisasi rencana pembelajaran/RPS (meliputi materi, metode pembelajaran, dan referensi) oleh dosen di awal perkuliahan (Nilai : 3.42 | 85.61 %)
4. Sosialisasi dan kontrak rencana penilaian (teknik, instrumen, kriteria, indikator, dan bobot penilaian) antara dosen dan mahasiswa di awal perkuliahan (Nilai : 3.45 | 86.36 %)
5. Ketersediaan bahan ajar/modul sebagai materi pembelajaran dari dosen (Nilai : 3.52 | 87.88 %)
6. Ketepatan waktu dosen saat proses pembelajaran (Nilai : 3.33 | 83.33 %)
7. Internalisasi nilai-nilai islam oleh dosen dalam proses pembelajaran (Nilai : 3.55 | 88.64 %)
8. Penggunaan fasilitas e-learning oleh dosen (Nilai : 3.42 | 85.61 %)
9. Variasi penggunaan aktifitas e-learning (modul, forum, kuis dan tugas) (Nilai : 3.42 | 85.61 %)

Daya Tanggap (Responsiveness)

10. Pengembalian hasil koreksi tugas/ujian dari dosen (Nilai : 3.33 | 83.33 %)
11. Kesempatan yang diberikan dosen kepada mahasiswa untuk diskusi dan tanya jawab (Nilai : 3.39 | 84.85 %)
12. Daya tanggap dosen pada aktifitas forum diskusi dalam e-learning (Nilai : 3.42 | 85.61 %)
13. Daya tanggap dosen dalam menginformasikan hasil kuis dan tugas dalam e-learning (Nilai : 3.52 | 87.88 %)

Kepastian (Assurance)

14. Kesesuaian materi yang disampaikan dengan RPS (Nilai : 3.48 | 87.12 %)
15. Kesesuaian tugas/ujian dengan materi yang disampaikan dosen dalam perkuliahan (Nilai : 3.45 | 86.36 %)
16. Kesesuaian proses penilaian dengan kontrak yang disampaikan di awal perkuliahan (Nilai : 3.48 | 87.12 %)

Empati (Emphaty)

17. Kepedulian dosen dalam menangani kesulitan mahasiswa dalam perkuliahan (Nilai : 3.42 | 85.61 %)
18. Perhatian dosen terhadap kemajuan mahasiswa dalam perkuliahan (Nilai : 3.45 | 86.36 %)

Catatan :

Jumlah Peserta = 34 | Jumlah Peserta yang menjawab = 33

Keterangan Nilai : 1.00 - 1.75 = Kurang; 1.75 - 2.50 = Cukup; 2.50 - 3.25 = Baik; 3.35 - 4.00 = Sangat Baik

GRAFIK PENILAIAN MAHASISWA TERHADAP PERKULIAHAN SEMESTER GANJIL TAHUN AKADEMIK 2021/2022

Fakultas - Program Studi : MIPA - Farmasi
Mata Kuliah : PAI/Fikih Muamalah
Dosen : ASEP RAMDAN HIDAYAT, DRS., M.SI./ IRA SITI ROHMAH MAULIDA, S.SY., M.E.
Kelas : E
Indeks Pembelajaran : 3.38

1 2 3 4

Keandalan (Reliability)

1. Kesiapan dan penguasaan dosen terhadap materi kuliah (Nilai : 3.39 | 84.82 %)
2. Kemampuan/kejelasan dosen dalam menyajikan materi kuliah (Nilai : 3.32 | 83.04 %)
3. Sosialisasi rencana pembelajaran/RPS (meliputi materi, metode pembelajaran, dan referensi) oleh dosen di awal perkuliahan (Nilai : 3.36 | 83.93 %)
4. Sosialisasi dan kontrak rencana penilaian (teknik, instrumen, kriteria, indikator, dan bobot penilaian) antara dosen dan mahasiswa di awal perkuliahan (Nilai : 3.39 | 84.82 %)
5. Ketersediaan bahan ajar/modul sebagai materi pembelajaran dari dosen (Nilai : 3.39 | 84.82 %)
6. Ketepatan waktu dosen saat proses pembelajaran (Nilai : 3.29 | 82.14 %)
7. Internalisasi nilai-nilai islam oleh dosen dalam proses pembelajaran (Nilai : 3.54 | 88.39 %)
8. Penggunaan fasilitas e-learning oleh dosen (Nilai : 3.43 | 85.71 %)
9. Variasi penggunaan aktifitas e-learning (modul, forum, kuis dan tugas) (Nilai : 3.46 | 86.61 %)

Daya Tanggap (Responsiveness)

10. Pengembalian hasil koreksi tugas/ujian dari dosen (Nilai : 3.36 | 83.93 %)
11. Kesempatan yang diberikan dosen kepada mahasiswa untuk diskusi dan tanya jawab (Nilai : 3.43 | 85.71 %)
12. Daya tanggap dosen pada aktifitas forum diskusi dalam e-learning (Nilai : 3.43 | 85.71 %)
13. Daya tanggap dosen dalam menginformasikan hasil kuis dan tugas dalam e-learning (Nilai : 3.39 | 84.82 %)

Kepastian (Assurance)

14. Kesesuaian materi yang disampaikan dengan RPS (Nilai : 3.39 | 84.82 %)
15. Kesesuaian tugas/ujian dengan materi yang disampaikan dosen dalam perkuliahan (Nilai : 3.36 | 83.93 %)
16. Kesesuaian proses penilaian dengan kontrak yang disampaikan di awal perkuliahan (Nilai : 3.43 | 85.71 %)

Empati (Emphaty)

17. Kepedulian dosen dalam menangani kesulitan mahasiswa dalam perkuliahan (Nilai : 3.21 | 80.36 %)
18. Perhatian dosen terhadap kemajuan mahasiswa dalam perkuliahan (Nilai : 3.29 | 82.14 %)

Catatan :

Jumlah Peserta = 28 | Jumlah Peserta yang menjawab = 28

Keterangan Nilai : 1.00 - 1.75 = Kurang; 1.75 - 2.50 = Cukup; 2.50 - 3.25 = Baik; 3.35 - 4.00 = Sangat Baik

GRAFIK PENILAIAN MAHASISWA TERHADAP PERKULIAHAN SEMESTER GANJIL TAHUN AKADEMIK 2021/2022

Fakultas - Program Studi : MIPA - Farmasi
Mata Kuliah : PAI/Sejarah Peradaban Islam
Dosen : DR. AEP SAEPUDIN, DRS., M.AG.
Kelas : A
Indeks Pembelajaran : 3.37

1 2 3 4

Keandalan (Reliability)

1. Kesiapan dan penguasaan dosen terhadap materi kuliah (Nilai : 3.42 | 85.42 %)
2. Kemampuan/kejelasan dosen dalam menyajikan materi kuliah (Nilai : 3.31 | 82.64 %)
3. Sosialisasi rencana pembelajaran/RPS (meliputi materi, metode pembelajaran, dan referensi) oleh dosen di awal perkuliahan (Nilai : 3.36 | 84.03 %)
4. Sosialisasi dan kontrak rencana penilaian (teknik, instrumen, kriteria, indikator, dan bobot penilaian) antara dosen dan mahasiswa di awal perkuliahan (Nilai : 3.39 | 84.72 %)
5. Ketersediaan bahan ajar/modul sebagai materi pembelajaran dari dosen (Nilai : 3.31 | 82.64 %)
6. Ketepatan waktu dosen saat proses pembelajaran (Nilai : 3.44 | 86.11 %)
7. Internalisasi nilai-nilai islam oleh dosen dalam proses pembelajaran (Nilai : 3.56 | 88.89 %)
8. Penggunaan fasilitas e-learning oleh dosen (Nilai : 3.39 | 84.72 %)
9. Variasi penggunaan aktifitas e-learning (modul, forum, kuis dan tugas) (Nilai : 3.42 | 85.42 %)

Daya Tanggap (Responsiveness)

10. Pengembalian hasil koreksi tugas/ujian dari dosen (Nilai : 3.28 | 81.94 %)
11. Kesempatan yang diberikan dosen kepada mahasiswa untuk diskusi dan tanya jawab (Nilai : 3.44 | 86.11 %)
12. Daya tanggap dosen pada aktifitas forum diskusi dalam e-learning (Nilai : 3.17 | 79.17 %)
13. Daya tanggap dosen dalam menginformasikan hasil kuis dan tugas dalam e-learning (Nilai : 3.33 | 83.33 %)

Kepastian (Assurance)

14. Kesesuaian materi yang disampaikan dengan RPS (Nilai : 3.44 | 86.11 %)
15. Kesesuaian tugas/ujian dengan materi yang disampaikan dosen dalam perkuliahan (Nilai : 3.33 | 83.33 %)
16. Kesesuaian proses penilaian dengan kontrak yang disampaikan di awal perkuliahan (Nilai : 3.42 | 85.42 %)

Empati (Emphaty)

17. Kepedulian dosen dalam menangani kesulitan mahasiswa dalam perkuliahan (Nilai : 3.31 | 82.64 %)
18. Perhatian dosen terhadap kemajuan mahasiswa dalam perkuliahan (Nilai : 3.31 | 82.64 %)

Catatan :

Jumlah Peserta = 36 | Jumlah Peserta yang menjawab = 36

Keterangan Nilai : 1.00 - 1.75 = Kurang; 1.75 - 2.50 = Cukup; 2.50 - 3.25 = Baik; 3.35 - 4.00 = Sangat Baik

GRAFIK PENILAIAN MAHASISWA TERHADAP PERKULIAHAN SEMESTER GANJIL TAHUN AKADEMIK 2021/2022

Fakultas - Program Studi : MIPA - Farmasi
Mata Kuliah : PAI/Sejarah Peradaban Islam
Dosen : DR. AEP SAEPUDIN, DRS., M.AG.
Kelas : B
Indeks Pembelajaran : 3.32

1 2 3 4

Keandalan (Reliability)

1. Kesiapan dan penguasaan dosen terhadap materi kuliah (Nilai : 3.35 | 83.82 %)
2. Kemampuan/kejelasan dosen dalam menyajikan materi kuliah (Nilai : 3.29 | 82.35 %)
3. Sosialisasi rencana pembelajaran/RPS (meliputi materi, metode pembelajaran, dan referensi) oleh dosen di awal perkuliahan (Nilai : 3.35 | 83.82 %)
4. Sosialisasi dan kontrak rencana penilaian (teknik, instrumen, kriteria, indikator, dan bobot penilaian) antara dosen dan mahasiswa di awal perkuliahan (Nilai : 3.38 | 84.56 %)
5. Ketersediaan bahan ajar/modul sebagai materi pembelajaran dari dosen (Nilai : 3.29 | 82.35 %)
6. Ketepatan waktu dosen saat proses pembelajaran (Nilai : 3.35 | 83.82 %)
7. Internalisasi nilai-nilai islam oleh dosen dalam proses pembelajaran (Nilai : 3.47 | 86.76 %)
8. Penggunaan fasilitas e-learning oleh dosen (Nilai : 3.32 | 83.09 %)
9. Variasi penggunaan aktifitas e-learning (modul, forum, kuis dan tugas) (Nilai : 3.38 | 84.56 %)

Daya Tanggap (Responsiveness)

10. Pengembalian hasil koreksi tugas/ujian dari dosen (Nilai : 3.26 | 81.62 %)
11. Kesempatan yang diberikan dosen kepada mahasiswa untuk diskusi dan tanya jawab (Nilai : 3.24 | 80.88 %)
12. Daya tanggap dosen pada aktifitas forum diskusi dalam e-learning (Nilai : 3.26 | 81.62 %)
13. Daya tanggap dosen dalam menginformasikan hasil kuis dan tugas dalam e-learning (Nilai : 3.26 | 81.62 %)

Kepastian (Assurance)

14. Kesesuaian materi yang disampaikan dengan RPS (Nilai : 3.35 | 83.82 %)
15. Kesesuaian tugas/ujian dengan materi yang disampaikan dosen dalam perkuliahan (Nilai : 3.32 | 83.09 %)
16. Kesesuaian proses penilaian dengan kontrak yang disampaikan di awal perkuliahan (Nilai : 3.32 | 83.09 %)

Empati (Emphaty)

17. Kepedulian dosen dalam menangani kesulitan mahasiswa dalam perkuliahan (Nilai : 3.26 | 81.62 %)
18. Perhatian dosen terhadap kemajuan mahasiswa dalam perkuliahan (Nilai : 3.24 | 80.88 %)

Catatan :

Jumlah Peserta = 34 | Jumlah Peserta yang menjawab = 34

Keterangan Nilai : 1.00 - 1.75 = Kurang; 1.75 - 2.50 = Cukup; 2.50 - 3.25 = Baik; 3.35 - 4.00 = Sangat Baik

GRAFIK PENILAIAN MAHASISWA TERHADAP PERKULIAHAN SEMESTER GANJIL TAHUN AKADEMIK 2021/2022

Fakultas - Program Studi : MIPA - Farmasi
Mata Kuliah : PAI/Sejarah Peradaban Islam
Dosen : DR. IDA AFIDAH, DRA., M.AG.
Kelas : C
Indeks Pembelajaran : 3.32

1 2 3 4

Keandalan (Reliability)

1. Kesiapan dan penguasaan dosen terhadap materi kuliah (Nilai : 3.3 | 82.58 %)
2. Kemampuan/kejelasan dosen dalam menyajikan materi kuliah (Nilai : 3.42 | 85.61 %)
3. Sosialisasi rencana pembelajaran/RPS (meliputi materi, metode pembelajaran, dan referensi) oleh dosen di awal perkuliahan (Nilai : 3.42 | 85.61 %)
4. Sosialisasi dan kontrak rencana penilaian (teknik, instrumen, kriteria, indikator, dan bobot penilaian) antara dosen dan mahasiswa di awal perkuliahan (Nilai : 3.45 | 86.36 %)
5. Ketersediaan bahan ajar/modul sebagai materi pembelajaran dari dosen (Nilai : 3.27 | 81.82 %)
6. Ketepatan waktu dosen saat proses pembelajaran (Nilai : 3.21 | 80.3 %)
7. Internalisasi nilai-nilai islam oleh dosen dalam proses pembelajaran (Nilai : 3.48 | 87.12 %)
8. Penggunaan fasilitas e-learning oleh dosen (Nilai : 3.33 | 83.33 %)
9. Variasi penggunaan aktifitas e-learning (modul, forum, kuis dan tugas) (Nilai : 3.36 | 84.09 %)

Daya Tanggap (Responsiveness)

10. Pengembalian hasil koreksi tugas/ujian dari dosen (Nilai : 3.18 | 79.55 %)
11. Kesempatan yang diberikan dosen kepada mahasiswa untuk diskusi dan tanya jawab (Nilai : 3.27 | 81.82 %)
12. Daya tanggap dosen pada aktifitas forum diskusi dalam e-learning (Nilai : 3.27 | 81.82 %)
13. Daya tanggap dosen dalam menginformasikan hasil kuis dan tugas dalam e-learning (Nilai : 3.24 | 81.06 %)

Kepastian (Assurance)

14. Kesesuaian materi yang disampaikan dengan RPS (Nilai : 3.33 | 83.33 %)
15. Kesesuaian tugas/ujian dengan materi yang disampaikan dosen dalam perkuliahan (Nilai : 3.33 | 83.33 %)
16. Kesesuaian proses penilaian dengan kontrak yang disampaikan di awal perkuliahan (Nilai : 3.33 | 83.33 %)

Empati (Emphaty)

17. Kepedulian dosen dalam menangani kesulitan mahasiswa dalam perkuliahan (Nilai : 3.27 | 81.82 %)
18. Perhatian dosen terhadap kemajuan mahasiswa dalam perkuliahan (Nilai : 3.27 | 81.82 %)

Catatan :

Jumlah Peserta = 34 | Jumlah Peserta yang menjawab = 33










Keterangan Nilai : 1.00 - 1.75 = Kurang; 1.75 - 2.50 = Cukup; 2.50 - 3.25 = Baik; 3.35 - 4.00 = Sangat Baik

GRAFIK PENILAIAN MAHASISWA TERHADAP PERKULIAHAN SEMESTER GANJIL TAHUN AKADEMIK 2021/2022





Fakultas - Program Studi : MIPA - Farmasi
Mata Kuliah : PAI/Sejarah Peradaban Islam
Dosen : DR. IDA AFIDAH, DRA., M.AG.
Kelas : D
Indeks Pembelajaran : 3.14

1 2 3 4




Keandalan (Reliability)

1. Kesiapan dan penguasaan dosen terhadap materi kuliah (Nilai : 3.2 | 80 %) 
2. Kemampuan/kejelasan dosen dalam menyajikan materi kuliah (Nilai : 3.03 | 75.83 %) 
3. Sosialisasi rencana pembelajaran/RPS (meliputi materi, metode pembelajaran, dan referensi) oleh dosen di awal perkuliahan (Nilai : 3.23 | 80.83 %) 
4. Sosialisasi dan kontrak rencana penilaian (teknik, instrumen, kriteria, indikator, dan bobot penilaian) antara dosen dan mahasiswa di awal perkuliahan (Nilai : 3.3 | 82.5 %) 
5. Ketersediaan bahan ajar/modul sebagai materi pembelajaran dari dosen (Nilai : 3.3 | 82.5 %) 
6. Ketepatan waktu dosen saat proses pembelajaran (Nilai : 3.23 | 80.83 %) 
7. Internalisasi nilai-nilai islam oleh dosen dalam proses pembelajaran (Nilai : 3.43 | 85.83 %) 
8. Penggunaan fasilitas e-learning oleh dosen (Nilai : 3.2 | 80 %) 
9. Variasi penggunaan aktifitas e-learning (modul, forum, kuis dan tugas) (Nilai : 3.2 | 80 %) 



Daya Tanggap (Responsiveness)

10. Pengembalian hasil koreksi tugas/ujian dari dosen (Nilai : 2.93 | 73.33 %) 
11. Kesempatan yang diberikan dosen kepada mahasiswa untuk diskusi dan tanya jawab (Nilai : 3.07 | 76.67 %) 
12. Daya tanggap dosen pada aktifitas forum diskusi dalam e-learning (Nilai : 3.03 | 75.83 %) 
13. Daya tanggap dosen dalam menginformasikan hasil kuis dan tugas dalam e-learning (Nilai : 2.9 | 72.5 %) 

Kepastian (Assurance)

14. Kesesuaian materi yang disampaikan dengan RPS (Nilai : 3.27 | 81.67 %) 
15. Kesesuaian tugas/ujian dengan materi yang disampaikan dosen dalam perkuliahan (Nilai : 3.3 | 82.5 %) 
16. Kesesuaian proses penilaian dengan kontrak yang disampaikan di awal perkuliahan (Nilai : 3.23 | 80.83 %) 

Empati (Emphaty)

17. Kepedulian dosen dalam menangani kesulitan mahasiswa dalam perkuliahan (Nilai : 2.87 | 71.67 %) 
18. Perhatian dosen terhadap kemajuan mahasiswa dalam perkuliahan (Nilai : 2.87 | 71.67 %) 

Catatan :

Jumlah Peserta = 30 | Jumlah Peserta yang menjawab = 30

Keterangan Nilai : 1.00 - 1.75 = Kurang; 1.75 - 2.50 = Cukup; 2.50 - 3.25 = Baik; 3.35 - 4.00 = Sangat Baik

GRAFIK PENILAIAN MAHASISWA TERHADAP PERKULIAHAN SEMESTER GANJIL TAHUN AKADEMIK 2021/2022

Fakultas - Program Studi : MIPA - Farmasi
Mata Kuliah : PAI/Sejarah Peradaban Islam
Dosen : DR. AEP SAEPUDIN, DRS., M.AG.
Kelas : E
Indeks Pembelajaran : 3.34

1 2 3 4

Keandalan (Reliability)

1. Kesiapan dan penguasaan dosen terhadap materi kuliah (Nilai : 3.35 | 83.87 %)
2. Kemampuan/kejelasan dosen dalam menyajikan materi kuliah (Nilai : 3.23 | 80.65 %)
3. Sosialisasi rencana pembelajaran/RPS (meliputi materi, metode pembelajaran, dan referensi) oleh dosen di awal perkuliahan (Nilai : 3.32 | 83.06 %)
4. Sosialisasi dan kontrak rencana penilaian (teknik, instrumen, kriteria, indikator, dan bobot penilaian) antara dosen dan mahasiswa di awal perkuliahan (Nilai : 3.32 | 83.06 %)
5. Ketersediaan bahan ajar/modul sebagai materi pembelajaran dari dosen (Nilai : 3.32 | 83.06 %)
6. Ketepatan waktu dosen saat proses pembelajaran (Nilai : 3.39 | 84.68 %)
7. Internalisasi nilai-nilai islam oleh dosen dalam proses pembelajaran (Nilai : 3.45 | 86.29 %)
8. Penggunaan fasilitas e-learning oleh dosen (Nilai : 3.39 | 84.68 %)
9. Variasi penggunaan aktifitas e-learning (modul, forum, kuis dan tugas) (Nilai : 3.42 | 85.48 %)

Daya Tanggap (Responsiveness)

10. Pengembalian hasil koreksi tugas/ujian dari dosen (Nilai : 3.23 | 80.65 %)
11. Kesempatan yang diberikan dosen kepada mahasiswa untuk diskusi dan tanya jawab (Nilai : 3.39 | 84.68 %)
12. Daya tanggap dosen pada aktifitas forum diskusi dalam e-learning (Nilai : 3.29 | 82.26 %)
13. Daya tanggap dosen dalam menginformasikan hasil kuis dan tugas dalam e-learning (Nilai : 3.32 | 83.06 %)

Kepastian (Assurance)

14. Kesesuaian materi yang disampaikan dengan RPS (Nilai : 3.32 | 83.06 %)
15. Kesesuaian tugas/ujian dengan materi yang disampaikan dosen dalam perkuliahan (Nilai : 3.39 | 84.68 %)
16. Kesesuaian proses penilaian dengan kontrak yang disampaikan di awal perkuliahan (Nilai : 3.39 | 84.68 %)

Empati (Emphaty)

17. Kepedulian dosen dalam menangani kesulitan mahasiswa dalam perkuliahan (Nilai : 3.29 | 82.26 %)
18. Perhatian dosen terhadap kemajuan mahasiswa dalam perkuliahan (Nilai : 3.29 | 82.26 %)

Catatan :

Jumlah Peserta = 33 | Jumlah Peserta yang menjawab = 31

Keterangan Nilai : 1.00 - 1.75 = Kurang; 1.75 - 2.50 = Cukup; 2.50 - 3.25 = Baik; 3.35 - 4.00 = Sangat Baik

GRAFIK PENILAIAN MAHASISWA TERHADAP PERKULIAHAN SEMESTER GANJIL TAHUN AKADEMIK 2021/2022

Fakultas - Program Studi : MIPA - Farmasi
Mata Kuliah : PAI/Islam dan Disiplin Ilmu
Dosen : YANI LUKMAYANI, S.SI., APT., M.SI.
Kelas : A
Indeks Pembelajaran : 3.47

1 2 3 4

Keandalan (Reliability)

1. Kesiapan dan penguasaan dosen terhadap materi kuliah (Nilai : 3.49 | 87.16 %)
2. Kemampuan/kejelasan dosen dalam menyajikan materi kuliah (Nilai : 3.54 | 88.51 %)
3. Sosialisasi rencana pembelajaran/RPS (meliputi materi, metode pembelajaran, dan referensi) oleh dosen di awal perkuliahan (Nilai : 3.46 | 86.49 %)
4. Sosialisasi dan kontrak rencana penilaian (teknik, instrumen, kriteria, indikator, dan bobot penilaian) antara dosen dan mahasiswa di awal perkuliahan (Nilai : 3.49 | 87.16 %)
5. Ketersediaan bahan ajar/modul sebagai materi pembelajaran dari dosen (Nilai : 3.54 | 88.51 %)
6. Ketepatan waktu dosen saat proses pembelajaran (Nilai : 3.49 | 87.16 %)
7. Internalisasi nilai-nilai islam oleh dosen dalam proses pembelajaran (Nilai : 3.49 | 87.16 %)
8. Penggunaan fasilitas e-learning oleh dosen (Nilai : 3.46 | 86.49 %)
9. Variasi penggunaan aktifitas e-learning (modul, forum, kuis dan tugas) (Nilai : 3.51 | 87.84 %)

Daya Tanggap (Responsiveness)

10. Pengembalian hasil koreksi tugas/ujian dari dosen (Nilai : 3.43 | 85.81 %)
11. Kesempatan yang diberikan dosen kepada mahasiswa untuk diskusi dan tanya jawab (Nilai : 3.46 | 86.49 %)
12. Daya tanggap dosen pada aktifitas forum diskusi dalam e-learning (Nilai : 3.49 | 87.16 %)
13. Daya tanggap dosen dalam menginformasikan hasil kuis dan tugas dalam e-learning (Nilai : 3.51 | 87.84 %)

Kepastian (Assurance)

14. Kesesuaian materi yang disampaikan dengan RPS (Nilai : 3.51 | 87.84 %)
15. Kesesuaian tugas/ujian dengan materi yang disampaikan dosen dalam perkuliahan (Nilai : 3.43 | 85.81 %)
16. Kesesuaian proses penilaian dengan kontrak yang disampaikan di awal perkuliahan (Nilai : 3.46 | 86.49 %)

Empati (Emphaty)

17. Kepedulian dosen dalam menangani kesulitan mahasiswa dalam perkuliahan (Nilai : 3.49 | 87.16 %)
18. Perhatian dosen terhadap kemajuan mahasiswa dalam perkuliahan (Nilai : 3.46 | 86.49 %)

Catatan :

Jumlah Peserta = 37 | Jumlah Peserta yang menjawab = 36

Keterangan Nilai : 1.00 - 1.75 = Kurang; 1.75 - 2.50 = Cukup; 2.50 - 3.25 = Baik; 3.35 - 4.00 = Sangat Baik

GRAFIK PENILAIAN MAHASISWA TERHADAP PERKULIAHAN SEMESTER GANJIL TAHUN AKADEMIK 2021/2022

Fakultas - Program Studi : MIPA - Farmasi
Mata Kuliah : PAI/Islam dan Disiplin Ilmu
Dosen : YANI LUKMAYANI, S.SI., APT., M.SI.
Kelas : B
Indeks Pembelajaran : 3.41

1 2 3 4

Keandalan (Reliability)

1. Kesiapan dan penguasaan dosen terhadap materi kuliah (Nilai : 3.49 | 87.18 %)
2. Kemampuan/kejelasan dosen dalam menyajikan materi kuliah (Nilai : 3.51 | 87.82 %)
3. Sosialisasi rencana pembelajaran/RPS (meliputi materi, metode pembelajaran, dan referensi) oleh dosen di awal perkuliahan (Nilai : 3.46 | 86.54 %)
4. Sosialisasi dan kontrak rencana penilaian (teknik, instrumen, kriteria, indikator, dan bobot penilaian) antara dosen dan mahasiswa di awal perkuliahan (Nilai : 3.38 | 84.62 %)
5. Ketersediaan bahan ajar/modul sebagai materi pembelajaran dari dosen (Nilai : 3.46 | 86.54 %)
6. Ketepatan waktu dosen saat proses pembelajaran (Nilai : 3.49 | 87.18 %)
7. Internalisasi nilai-nilai islam oleh dosen dalam proses pembelajaran (Nilai : 3.54 | 88.46 %)
8. Penggunaan fasilitas e-learning oleh dosen (Nilai : 3.54 | 88.46 %)
9. Variasi penggunaan aktifitas e-learning (modul, forum, kuis dan tugas) (Nilai : 3.44 | 85.9 %)

Daya Tanggap (Responsiveness)

10. Pengembalian hasil koreksi tugas/ujian dari dosen (Nilai : 3.28 | 82.05 %)
11. Kesempatan yang diberikan dosen kepada mahasiswa untuk diskusi dan tanya jawab (Nilai : 3.33 | 83.33 %)
12. Daya tanggap dosen pada aktifitas forum diskusi dalam e-learning (Nilai : 3.31 | 82.69 %)
13. Daya tanggap dosen dalam menginformasikan hasil kuis dan tugas dalam e-learning (Nilai : 3.31 | 82.69 %)

Kepastian (Assurance)

14. Kesesuaian materi yang disampaikan dengan RPS (Nilai : 3.41 | 85.26 %)
15. Kesesuaian tugas/ujian dengan materi yang disampaikan dosen dalam perkuliahan (Nilai : 3.41 | 85.26 %)
16. Kesesuaian proses penilaian dengan kontrak yang disampaikan di awal perkuliahan (Nilai : 3.33 | 83.33 %)

Empati (Emphaty)

17. Kepedulian dosen dalam menangani kesulitan mahasiswa dalam perkuliahan (Nilai : 3.33 | 83.33 %)
18. Perhatian dosen terhadap kemajuan mahasiswa dalam perkuliahan (Nilai : 3.38 | 84.62 %)

Catatan :

Jumlah Peserta = 39 | Jumlah Peserta yang menjawab = 39

Keterangan Nilai : 1.00 - 1.75 = Kurang; 1.75 - 2.50 = Cukup; 2.50 - 3.25 = Baik; 3.35 - 4.00 = Sangat Baik

GRAFIK PENILAIAN MAHASISWA TERHADAP PERKULIAHAN SEMESTER GANJIL TAHUN AKADEMIK 2021/2022

Fakultas - Program Studi : MIPA - Farmasi
Mata Kuliah : PAI/Islam dan Disiplin Ilmu
Dosen : YANI LUKMAYANI, S.SI., APT., M.SI.
Kelas : C
Indeks Pembelajaran : 3.2

1 2 3 4

Keandalan (Reliability)

1. Kesiapan dan penguasaan dosen terhadap materi kuliah (Nilai : 3.24 | 81.08 %)
2. Kemampuan/kejelasan dosen dalam menyajikan materi kuliah (Nilai : 3.19 | 79.73 %)
3. Sosialisasi rencana pembelajaran/RPS (meliputi materi, metode pembelajaran, dan referensi) oleh dosen di awal perkuliahan (Nilai : 3.19 | 79.73 %)
4. Sosialisasi dan kontrak rencana penilaian (teknik, instrumen, kriteria, indikator, dan bobot penilaian) antara dosen dan mahasiswa di awal perkuliahan (Nilai : 3.19 | 79.73 %)
5. Ketersediaan bahan ajar/modul sebagai materi pembelajaran dari dosen (Nilai : 3.22 | 80.41 %)
6. Ketepatan waktu dosen saat proses pembelajaran (Nilai : 3.19 | 79.73 %)
7. Internalisasi nilai-nilai islam oleh dosen dalam proses pembelajaran (Nilai : 3.19 | 79.73 %)
8. Penggunaan fasilitas e-learning oleh dosen (Nilai : 3.24 | 81.08 %)
9. Variasi penggunaan aktifitas e-learning (modul, forum, kuis dan tugas) (Nilai : 3.22 | 80.41 %)

Daya Tanggap (Responsiveness)

10. Pengembalian hasil koreksi tugas/ujian dari dosen (Nilai : 3.11 | 77.7 %)
11. Kesempatan yang diberikan dosen kepada mahasiswa untuk diskusi dan tanya jawab (Nilai : 3.22 | 80.41 %)
12. Daya tanggap dosen pada aktifitas forum diskusi dalam e-learning (Nilai : 3.22 | 80.41 %)
13. Daya tanggap dosen dalam menginformasikan hasil kuis dan tugas dalam e-learning (Nilai : 3.22 | 80.41 %)

Kepastian (Assurance)

14. Kesesuaian materi yang disampaikan dengan RPS (Nilai : 3.22 | 80.41 %)
15. Kesesuaian tugas/ujian dengan materi yang disampaikan dosen dalam perkuliahan (Nilai : 3.16 | 79.05 %)
16. Kesesuaian proses penilaian dengan kontrak yang disampaikan di awal perkuliahan (Nilai : 3.19 | 79.73 %)

Empati (Emphaty)

17. Kepedulian dosen dalam menangani kesulitan mahasiswa dalam perkuliahan (Nilai : 3.16 | 79.05 %)
18. Perhatian dosen terhadap kemajuan mahasiswa dalam perkuliahan (Nilai : 3.14 | 78.38 %)

Catatan :

Jumlah Peserta = 37 | Jumlah Peserta yang menjawab = 36

Keterangan Nilai : 1.00 - 1.75 = Kurang; 1.75 - 2.50 = Cukup; 2.50 - 3.25 = Baik; 3.35 - 4.00 = Sangat Baik

GRAFIK PENILAIAN MAHASISWA TERHADAP PERKULIAHAN SEMESTER GANJIL TAHUN AKADEMIK 2021/2022

Fakultas - Program Studi : MIPA - Farmasi
Mata Kuliah : PAI/Islam dan Disiplin Ilmu
Dosen : YANI LUKMAYANI, S.SI., APT., M.SI.
Kelas : D
Indeks Pembelajaran : 3.43

1 2 3 4

Keandalan (Reliability)

1. Kesiapan dan penguasaan dosen terhadap materi kuliah (Nilai : 3.46 | 86.54 %)
2. Kemampuan/kejelasan dosen dalam menyajikan materi kuliah (Nilai : 3.46 | 86.54 %)
3. Sosialisasi rencana pembelajaran/RPS (meliputi materi, metode pembelajaran, dan referensi) oleh dosen di awal perkuliahan (Nilai : 3.46 | 86.54 %)
4. Sosialisasi dan kontrak rencana penilaian (teknik, instrumen, kriteria, indikator, dan bobot penilaian) antara dosen dan mahasiswa di awal perkuliahan (Nilai : 3.41 | 85.26 %)
5. Ketersediaan bahan ajar/modul sebagai materi pembelajaran dari dosen (Nilai : 3.46 | 86.54 %)
6. Ketepatan waktu dosen saat proses pembelajaran (Nilai : 3.46 | 86.54 %)
7. Internalisasi nilai-nilai islam oleh dosen dalam proses pembelajaran (Nilai : 3.46 | 86.54 %)
8. Penggunaan fasilitas e-learning oleh dosen (Nilai : 3.59 | 89.74 %)
9. Variasi penggunaan aktifitas e-learning (modul, forum, kuis dan tugas) (Nilai : 3.54 | 88.46 %)

Daya Tanggap (Responsiveness)

10. Pengembalian hasil koreksi tugas/ujian dari dosen (Nilai : 3.26 | 81.41 %)
11. Kesempatan yang diberikan dosen kepada mahasiswa untuk diskusi dan tanya jawab (Nilai : 3.41 | 85.26 %)
12. Daya tanggap dosen pada aktifitas forum diskusi dalam e-learning (Nilai : 3.46 | 86.54 %)
13. Daya tanggap dosen dalam menginformasikan hasil kuis dan tugas dalam e-learning (Nilai : 3.38 | 84.62 %)

Kepastian (Assurance)

14. Kesesuaian materi yang disampaikan dengan RPS (Nilai : 3.46 | 86.54 %)
15. Kesesuaian tugas/ujian dengan materi yang disampaikan dosen dalam perkuliahan (Nilai : 3.44 | 85.9 %)
16. Kesesuaian proses penilaian dengan kontrak yang disampaikan di awal perkuliahan (Nilai : 3.38 | 84.62 %)

Empati (Emphaty)

17. Kepedulian dosen dalam menangani kesulitan mahasiswa dalam perkuliahan (Nilai : 3.41 | 85.26 %)
18. Perhatian dosen terhadap kemajuan mahasiswa dalam perkuliahan (Nilai : 3.31 | 82.69 %)

Catatan :

Jumlah Peserta = 39 | Jumlah Peserta yang menjawab = 39

Keterangan Nilai : 1.00 - 1.75 = Kurang; 1.75 - 2.50 = Cukup; 2.50 - 3.25 = Baik; 3.35 - 4.00 = Sangat Baik

GRAFIK PENILAIAN MAHASISWA TERHADAP PERKULIAHAN SEMESTER GANJIL TAHUN AKADEMIK 2021/2022

Fakultas - Program Studi : MIPA - Farmasi
Mata Kuliah : Bahasa Indonesia
Dosen : ASKURIFAI, S.SOS., M.SI.
Kelas : A
Indeks Pembelajaran : 3.5

1 2 3 4

Keandalan (Reliability)

1. Kesiapan dan penguasaan dosen terhadap materi kuliah (Nilai : 3.5 | 87.5 %)
2. Kemampuan/kejelasan dosen dalam menyajikan materi kuliah (Nilai : 3.5 | 87.5 %)
3. Sosialisasi rencana pembelajaran/RPS (meliputi materi, metode pembelajaran, dan referensi) oleh dosen di awal perkuliahan (Nilai : 3.5 | 87.5 %)
4. Sosialisasi dan kontrak rencana penilaian (teknik, instrumen, kriteria, indikator, dan bobot penilaian) antara dosen dan mahasiswa di awal perkuliahan (Nilai : 3.5 | 87.5 %)
5. Ketersediaan bahan ajar/modul sebagai materi pembelajaran dari dosen (Nilai : 3.5 | 87.5 %)
6. Ketepatan waktu dosen saat proses pembelajaran (Nilai : 3.5 | 87.5 %)
7. Internalisasi nilai-nilai islam oleh dosen dalam proses pembelajaran (Nilai : 3.5 | 87.5 %)
8. Penggunaan fasilitas e-learning oleh dosen (Nilai : 3.5 | 87.5 %)
9. Variasi penggunaan aktifitas e-learning (modul, forum, kuis dan tugas) (Nilai : 3.5 | 87.5 %)

Daya Tanggap (Responsiveness)

10. Pengembalian hasil koreksi tugas/ujian dari dosen (Nilai : 3.5 | 87.5 %)
11. Kesempatan yang diberikan dosen kepada mahasiswa untuk diskusi dan tanya jawab (Nilai : 3.5 | 87.5 %)
12. Daya tanggap dosen pada aktifitas forum diskusi dalam e-learning (Nilai : 3.5 | 87.5 %)
13. Daya tanggap dosen dalam menginformasikan hasil kuis dan tugas dalam e-learning (Nilai : 3.5 | 87.5 %)

Kepastian (Assurance)

14. Kesesuaian materi yang disampaikan dengan RPS (Nilai : 3.5 | 87.5 %)
15. Kesesuaian tugas/ujian dengan materi yang disampaikan dosen dalam perkuliahan (Nilai : 3.5 | 87.5 %)
16. Kesesuaian proses penilaian dengan kontrak yang disampaikan di awal perkuliahan (Nilai : 3.5 | 87.5 %)

Empati (Emphaty)

17. Kepedulian dosen dalam menangani kesulitan mahasiswa dalam perkuliahan (Nilai : 3.5 | 87.5 %)
18. Perhatian dosen terhadap kemajuan mahasiswa dalam perkuliahan (Nilai : 3.5 | 87.5 %)

Catatan :

Jumlah Peserta = 2 | Jumlah Peserta yang menjawab = 2

Keterangan Nilai : 1.00 - 1.75 = Kurang; 1.75 - 2.50 = Cukup; 2.50 - 3.25 = Baik; 3.35 - 4.00 = Sangat Baik

GRAFIK PENILAIAN MAHASISWA TERHADAP PERKULIAHAN SEMESTER GANJIL TAHUN AKADEMIK 2021/2022

Fakultas - Program Studi : MIPA - Farmasi

Mata Kuliah : PAI / Aqidah

Dosen : DR. IRFAN SAFRUDIN, DRS., M.AG./ MALKI AHMAD NASIR, S.AG., M.IRK. PH.D

Kelas : A

Indeks Pembelajaran : 3.24

1 2 3 4

Keandalan (Reliability)

1. Kesiapan dan penguasaan dosen terhadap materi kuliah (Nilai : 3.36 | 83.93 %)
2. Kemampuan/kejelasan dosen dalam menyajikan materi kuliah (Nilai : 3.24 | 80.95 %)
3. Sosialisasi rencana pembelajaran/RPS (meliputi materi, metode pembelajaran, dan referensi) oleh dosen di awal perkuliahan (Nilai : 3.24 | 80.95 %)
4. Sosialisasi dan kontrak rencana penilaian (teknik, instrumen, kriteria, indikator, dan bobot penilaian) antara dosen dan mahasiswa di awal perkuliahan (Nilai : 3.17 | 79.17 %)
5. Ketersediaan bahan ajar/modul sebagai materi pembelajaran dari dosen (Nilai : 3.17 | 79.17 %)
6. Ketepatan waktu dosen saat proses pembelajaran (Nilai : 3.43 | 85.71 %)
7. Internalisasi nilai-nilai islam oleh dosen dalam proses pembelajaran (Nilai : 3.33 | 83.33 %)
8. Penggunaan fasilitas e-learning oleh dosen (Nilai : 3.36 | 83.93 %)
9. Variasi penggunaan aktifitas e-learning (modul, forum, kuis dan tugas) (Nilai : 3.36 | 83.93 %)

Daya Tanggap (Responsiveness)

10. Pengembalian hasil koreksi tugas/ujian dari dosen (Nilai : 2.83 | 70.83 %)
11. Kesempatan yang diberikan dosen kepada mahasiswa untuk diskusi dan tanya jawab (Nilai : 3.43 | 85.71 %)
12. Daya tanggap dosen pada aktifitas forum diskusi dalam e-learning (Nilai : 3.19 | 79.76 %)
13. Daya tanggap dosen dalam menginformasikan hasil kuis dan tugas dalam e-learning (Nilai : 2.98 | 74.4 %)

Kepastian (Assurance)

14. Kesesuaian materi yang disampaikan dengan RPS (Nilai : 3.29 | 82.14 %)
15. Kesesuaian tugas/ujian dengan materi yang disampaikan dosen dalam perkuliahan (Nilai : 3.21 | 80.36 %)
16. Kesesuaian proses penilaian dengan kontrak yang disampaikan di awal perkuliahan (Nilai : 3.36 | 83.93 %)

Empati (Emphaty)

17. Kepedulian dosen dalam menangani kesulitan mahasiswa dalam perkuliahan (Nilai : 3.26 | 81.55 %)
18. Perhatian dosen terhadap kemajuan mahasiswa dalam perkuliahan (Nilai : 3.19 | 79.76 %)

Catatan :

Jumlah Peserta = 46 | Jumlah Peserta yang menjawab = 42

Keterangan Nilai : 1.00 - 1.75 = Kurang; 1.75 - 2.50 = Cukup; 2.50 - 3.25 = Baik; 3.35 - 4.00 = Sangat Baik

GRAFIK PENILAIAN MAHASISWA TERHADAP PERKULIAHAN SEMESTER GANJIL TAHUN AKADEMIK 2021/2022

Fakultas - Program Studi : MIPA - Farmasi

Mata Kuliah : PAI / Aqidah

Dosen : DR. IRFAN SAFRUDIN, DRS., M.AG./ MALKI AHMAD NASIR, S.AG., M.IRK. PH.D

Kelas : B

Indeks Pembelajaran : 3.29

1 2 3 4

Keandalan (Reliability)

1. Kesiapan dan penguasaan dosen terhadap materi kuliah (Nilai : 3.34 | 83.52 %)
2. Kemampuan/kejelasan dosen dalam menyajikan materi kuliah (Nilai : 3.3 | 82.39 %)
3. Sosialisasi rencana pembelajaran/RPS (meliputi materi, metode pembelajaran, dan referensi) oleh dosen di awal perkuliahan (Nilai : 3.3 | 82.39 %)
4. Sosialisasi dan kontrak rencana penilaian (teknik, instrumen, kriteria, indikator, dan bobot penilaian) antara dosen dan mahasiswa di awal perkuliahan (Nilai : 3.23 | 80.68 %)
5. Ketersediaan bahan ajar/modul sebagai materi pembelajaran dari dosen (Nilai : 3.39 | 84.66 %)
6. Ketepatan waktu dosen saat proses pembelajaran (Nilai : 3.39 | 84.66 %)
7. Internalisasi nilai-nilai islam oleh dosen dalam proses pembelajaran (Nilai : 3.41 | 85.23 %)
8. Penggunaan fasilitas e-learning oleh dosen (Nilai : 3.27 | 81.82 %)
9. Variasi penggunaan aktifitas e-learning (modul, forum, kuis dan tugas) (Nilai : 3.27 | 81.82 %)

Daya Tanggap (Responsiveness)

10. Pengembalian hasil koreksi tugas/ujian dari dosen (Nilai : 2.98 | 74.43 %)
11. Kesempatan yang diberikan dosen kepada mahasiswa untuk diskusi dan tanya jawab (Nilai : 3.39 | 84.66 %)
12. Daya tanggap dosen pada aktifitas forum diskusi dalam e-learning (Nilai : 3.23 | 80.68 %)
13. Daya tanggap dosen dalam menginformasikan hasil kuis dan tugas dalam e-learning (Nilai : 3.2 | 80.11 %)

Kepastian (Assurance)

14. Kesesuaian materi yang disampaikan dengan RPS (Nilai : 3.27 | 81.82 %)
15. Kesesuaian tugas/ujian dengan materi yang disampaikan dosen dalam perkuliahan (Nilai : 3.23 | 80.68 %)
16. Kesesuaian proses penilaian dengan kontrak yang disampaikan di awal perkuliahan (Nilai : 3.25 | 81.25 %)

Empati (Emphaty)

17. Kepedulian dosen dalam menangani kesulitan mahasiswa dalam perkuliahan (Nilai : 3.36 | 84.09 %)
18. Perhatian dosen terhadap kemajuan mahasiswa dalam perkuliahan (Nilai : 3.39 | 84.66 %)

Catatan :

Jumlah Peserta = 46 | Jumlah Peserta yang menjawab = 44

Keterangan Nilai : 1.00 - 1.75 = Kurang; 1.75 - 2.50 = Cukup; 2.50 - 3.25 = Baik; 3.35 - 4.00 = Sangat Baik

GRAFIK PENILAIAN MAHASISWA TERHADAP PERKULIAHAN SEMESTER GANJIL TAHUN AKADEMIK 2021/2022

Fakultas - Program Studi : MIPA - Farmasi

Mata Kuliah : PAI / Aqidah

Dosen : DR. IRFAN SAFRUDIN, DRS., M.AG./ MALKI AHMAD NASIR, S.AG., M.IRK. PH.D

Kelas : C

Indeks Pembelajaran : 3.25

1 2 3 4

Keandalan (Reliability)

1. Kesiapan dan penguasaan dosen terhadap materi kuliah (Nilai : 3.38 | 84.44 %)
2. Kemampuan/kejelasan dosen dalam menyajikan materi kuliah (Nilai : 3.22 | 80.56 %)
3. Sosialisasi rencana pembelajaran/RPS (meliputi materi, metode pembelajaran, dan referensi) oleh dosen di awal perkuliahan (Nilai : 3.18 | 79.44 %)
4. Sosialisasi dan kontrak rencana penilaian (teknik, instrumen, kriteria, indikator, dan bobot penilaian) antara dosen dan mahasiswa di awal perkuliahan (Nilai : 3.18 | 79.44 %)
5. Ketersediaan bahan ajar/modul sebagai materi pembelajaran dari dosen (Nilai : 3.22 | 80.56 %)
6. Ketepatan waktu dosen saat proses pembelajaran (Nilai : 3.42 | 85.56 %)
7. Internalisasi nilai-nilai islam oleh dosen dalam proses pembelajaran (Nilai : 3.56 | 88.89 %)
8. Penggunaan fasilitas e-learning oleh dosen (Nilai : 3.44 | 86.11 %)
9. Variasi penggunaan aktifitas e-learning (modul, forum, kuis dan tugas) (Nilai : 3.4 | 85 %)

Daya Tanggap (Responsiveness)

10. Pengembalian hasil koreksi tugas/ujian dari dosen (Nilai : 2.91 | 72.78 %)
11. Kesempatan yang diberikan dosen kepada mahasiswa untuk diskusi dan tanya jawab (Nilai : 3.33 | 83.33 %)
12. Daya tanggap dosen pada aktifitas forum diskusi dalam e-learning (Nilai : 3.09 | 77.22 %)
13. Daya tanggap dosen dalam menginformasikan hasil kuis dan tugas dalam e-learning (Nilai : 2.91 | 72.78 %)

Kepastian (Assurance)

14. Kesesuaian materi yang disampaikan dengan RPS (Nilai : 3.33 | 83.33 %)
15. Kesesuaian tugas/ujian dengan materi yang disampaikan dosen dalam perkuliahan (Nilai : 3.36 | 83.89 %)
16. Kesesuaian proses penilaian dengan kontrak yang disampaikan di awal perkuliahan (Nilai : 3.33 | 83.33 %)

Empati (Emphaty)

17. Kepedulian dosen dalam menangani kesulitan mahasiswa dalam perkuliahan (Nilai : 3.18 | 79.44 %)
18. Perhatian dosen terhadap kemajuan mahasiswa dalam perkuliahan (Nilai : 3.13 | 78.33 %)

Catatan :

Jumlah Peserta = 46 | Jumlah Peserta yang menjawab = 45

Keterangan Nilai : 1.00 - 1.75 = Kurang; 1.75 - 2.50 = Cukup; 2.50 - 3.25 = Baik; 3.35 - 4.00 = Sangat Baik

GRAFIK PENILAIAN MAHASISWA TERHADAP PERKULIAHAN SEMESTER GANJIL TAHUN AKADEMIK 2021/2022

Fakultas - Program Studi : MIPA - Farmasi

Mata Kuliah : PAI / Aqidah

Dosen : DR. M. WILDAN BIN H. M. YAHYA, DRS., M.PD./ MUHAMMAD FAUZI ARIF, S.SOS.I.,
M.I.KOM

Kelas : D

Indeks Pembelajaran : 3.23

1 2 3 4

Keandalan (Reliability)

1. Kesiapan dan penguasaan dosen terhadap materi kuliah (Nilai : 3.3 | 82.61 %)
2. Kemampuan/kejelasan dosen dalam menyajikan materi kuliah (Nilai : 3.17 | 79.35 %)
3. Sosialisasi rencana pembelajaran/RPS (meliputi materi, metode pembelajaran, dan referensi) oleh dosen di awal perkuliahan (Nilai : 3.11 | 77.72 %)
4. Sosialisasi dan kontrak rencana penilaian (teknik, instrumen, kriteria, indikator, dan bobot penilaian) antara dosen dan mahasiswa di awal perkuliahan (Nilai : 3.2 | 79.89 %)
5. Ketersediaan bahan ajar/modul sebagai materi pembelajaran dari dosen (Nilai : 3.46 | 86.41 %)
6. Ketepatan waktu dosen saat proses pembelajaran (Nilai : 3.41 | 85.33 %)
7. Internalisasi nilai-nilai islam oleh dosen dalam proses pembelajaran (Nilai : 3.46 | 86.41 %)
8. Penggunaan fasilitas e-learning oleh dosen (Nilai : 3.3 | 82.61 %)
9. Variasi penggunaan aktifitas e-learning (modul, forum, kuis dan tugas) (Nilai : 3.41 | 85.33 %)

Daya Tanggap (Responsiveness)

10. Pengembalian hasil koreksi tugas/ujian dari dosen (Nilai : 2.98 | 74.46 %)
11. Kesempatan yang diberikan dosen kepada mahasiswa untuk diskusi dan tanya jawab (Nilai : 2.98 | 74.46 %)
12. Daya tanggap dosen pada aktifitas forum diskusi dalam e-learning (Nilai : 2.85 | 71.2 %)
13. Daya tanggap dosen dalam menginformasikan hasil kuis dan tugas dalam e-learning (Nilai : 3.24 | 80.98 %)

Kepastian (Assurance)

14. Kesesuaian materi yang disampaikan dengan RPS (Nilai : 3.48 | 86.96 %)
15. Kesesuaian tugas/ujian dengan materi yang disampaikan dosen dalam perkuliahan (Nilai : 3.43 | 85.87 %)
16. Kesesuaian proses penilaian dengan kontrak yang disampaikan di awal perkuliahan (Nilai : 3.39 | 84.78 %)

Empati (Emphaty)

17. Kepedulian dosen dalam menangani kesulitan mahasiswa dalam perkuliahan (Nilai : 3.02 | 75.54 %)
18. Perhatian dosen terhadap kemajuan mahasiswa dalam perkuliahan (Nilai : 3 | 75 %)

Catatan :

Jumlah Peserta = 47 | Jumlah Peserta yang menjawab = 46

Keterangan Nilai : 1.00 - 1.75 = Kurang; 1.75 - 2.50 = Cukup; 2.50 - 3.25 = Baik; 3.35 - 4.00 = Sangat Baik

GRAFIK PENILAIAN MAHASISWA TERHADAP PERKULIAHAN SEMESTER GANJIL TAHUN AKADEMIK 2021/2022

Fakultas - Program Studi : MIPA - Farmasi
Mata Kuliah : Pancasila
Dosen : ABDUL ROHMAN, S.H., S.PDI., M.H.
Kelas : A
Indeks Pembelajaran : 3.23

1 2 3 4

Keandalan (Reliability)

1. Kesiapan dan penguasaan dosen terhadap materi kuliah (Nilai : 3.29 | 82.14 %)
2. Kemampuan/kejelasan dosen dalam menyajikan materi kuliah (Nilai : 3.19 | 79.76 %)
3. Sosialisasi rencana pembelajaran/RPS (meliputi materi, metode pembelajaran, dan referensi) oleh dosen di awal perkuliahan (Nilai : 3.19 | 79.76 %)
4. Sosialisasi dan kontrak rencana penilaian (teknik, instrumen, kriteria, indikator, dan bobot penilaian) antara dosen dan mahasiswa di awal perkuliahan (Nilai : 3.29 | 82.14 %)
5. Ketersediaan bahan ajar/modul sebagai materi pembelajaran dari dosen (Nilai : 3.26 | 81.55 %)
6. Ketepatan waktu dosen saat proses pembelajaran (Nilai : 3.33 | 83.33 %)
7. Internalisasi nilai-nilai islam oleh dosen dalam proses pembelajaran (Nilai : 3.29 | 82.14 %)
8. Penggunaan fasilitas e-learning oleh dosen (Nilai : 3.38 | 84.52 %)
9. Variasi penggunaan aktifitas e-learning (modul, forum, kuis dan tugas) (Nilai : 3.38 | 84.52 %)

Daya Tanggap (Responsiveness)

10. Pengembalian hasil koreksi tugas/ujian dari dosen (Nilai : 3.05 | 76.19 %)
11. Kesempatan yang diberikan dosen kepada mahasiswa untuk diskusi dan tanya jawab (Nilai : 3.1 | 77.38 %)
12. Daya tanggap dosen pada aktifitas forum diskusi dalam e-learning (Nilai : 3.14 | 78.57 %)
13. Daya tanggap dosen dalam menginformasikan hasil kuis dan tugas dalam e-learning (Nilai : 3.02 | 75.6 %)

Kepastian (Assurance)

14. Kesesuaian materi yang disampaikan dengan RPS (Nilai : 3.33 | 83.33 %)
15. Kesesuaian tugas/ujian dengan materi yang disampaikan dosen dalam perkuliahan (Nilai : 3.36 | 83.93 %)
16. Kesesuaian proses penilaian dengan kontrak yang disampaikan di awal perkuliahan (Nilai : 3.29 | 82.14 %)

Empati (Emphaty)

17. Kepedulian dosen dalam menangani kesulitan mahasiswa dalam perkuliahan (Nilai : 3.17 | 79.17 %)
18. Perhatian dosen terhadap kemajuan mahasiswa dalam perkuliahan (Nilai : 3.1 | 77.38 %)

Catatan :

Jumlah Peserta = 46 | Jumlah Peserta yang menjawab = 42

Keterangan Nilai : 1.00 - 1.75 = Kurang; 1.75 - 2.50 = Cukup; 2.50 - 3.25 = Baik; 3.35 - 4.00 = Sangat Baik

GRAFIK PENILAIAN MAHASISWA TERHADAP PERKULIAHAN SEMESTER GANJIL TAHUN AKADEMIK 2021/2022

Fakultas - Program Studi : MIPA - Farmasi
Mata Kuliah : Pancasila
Dosen : ABDUL ROHMAN, S.H., S.PDI., M.H.
Kelas : B
Indeks Pembelajaran : 3.27

1 2 3 4

Keandalan (Reliability)

1. Kesiapan dan penguasaan dosen terhadap materi kuliah (Nilai : 3.3 | 82.56 %)
2. Kemampuan/kejelasan dosen dalam menyajikan materi kuliah (Nilai : 3.21 | 80.23 %)
3. Sosialisasi rencana pembelajaran/RPS (meliputi materi, metode pembelajaran, dan referensi) oleh dosen di awal perkuliahan (Nilai : 3.23 | 80.81 %)
4. Sosialisasi dan kontrak rencana penilaian (teknik, instrumen, kriteria, indikator, dan bobot penilaian) antara dosen dan mahasiswa di awal perkuliahan (Nilai : 3.35 | 83.72 %)
5. Ketersediaan bahan ajar/modul sebagai materi pembelajaran dari dosen (Nilai : 3.4 | 84.88 %)
6. Ketepatan waktu dosen saat proses pembelajaran (Nilai : 3.3 | 82.56 %)
7. Internalisasi nilai-nilai islam oleh dosen dalam proses pembelajaran (Nilai : 3.28 | 81.98 %)
8. Penggunaan fasilitas e-learning oleh dosen (Nilai : 3.28 | 81.98 %)
9. Variasi penggunaan aktifitas e-learning (modul, forum, kuis dan tugas) (Nilai : 3.28 | 81.98 %)

Daya Tanggap (Responsiveness)

10. Pengembalian hasil koreksi tugas/ujian dari dosen (Nilai : 3.14 | 78.49 %)
11. Kesempatan yang diberikan dosen kepada mahasiswa untuk diskusi dan tanya jawab (Nilai : 3.21 | 80.23 %)
12. Daya tanggap dosen pada aktifitas forum diskusi dalam e-learning (Nilai : 3.09 | 77.33 %)
13. Daya tanggap dosen dalam menginformasikan hasil kuis dan tugas dalam e-learning (Nilai : 3.21 | 80.23 %)

Kepastian (Assurance)

14. Kesesuaian materi yang disampaikan dengan RPS (Nilai : 3.37 | 84.3 %)
15. Kesesuaian tugas/ujian dengan materi yang disampaikan dosen dalam perkuliahan (Nilai : 3.3 | 82.56 %)
16. Kesesuaian proses penilaian dengan kontrak yang disampaikan di awal perkuliahan (Nilai : 3.37 | 84.3 %)

Empati (Emphaty)

17. Kepedulian dosen dalam menangani kesulitan mahasiswa dalam perkuliahan (Nilai : 3.26 | 81.4 %)
18. Perhatian dosen terhadap kemajuan mahasiswa dalam perkuliahan (Nilai : 3.28 | 81.98 %)

Catatan :

Jumlah Peserta = 46 | Jumlah Peserta yang menjawab = 43

Keterangan Nilai : 1.00 - 1.75 = Kurang; 1.75 - 2.50 = Cukup; 2.50 - 3.25 = Baik; 3.35 - 4.00 = Sangat Baik

GRAFIK PENILAIAN MAHASISWA TERHADAP PERKULIAHAN SEMESTER GANJIL TAHUN AKADEMIK 2021/2022

Fakultas - Program Studi : MIPA - Farmasi
Mata Kuliah : Pancasila
Dosen : ABDUL ROHMAN, S.H., S.PDI., M.H.
Kelas : C
Indeks Pembelajaran : 3.32

1 2 3 4

Keandalan (Reliability)

1. Kesiapan dan penguasaan dosen terhadap materi kuliah (Nilai : 3.47 | 86.67 %)
2. Kemampuan/kejelasan dosen dalam menyajikan materi kuliah (Nilai : 3.22 | 80.56 %)
3. Sosialisasi rencana pembelajaran/RPS (meliputi materi, metode pembelajaran, dan referensi) oleh dosen di awal perkuliahan (Nilai : 3.24 | 81.11 %)
4. Sosialisasi dan kontrak rencana penilaian (teknik, instrumen, kriteria, indikator, dan bobot penilaian) antara dosen dan mahasiswa di awal perkuliahan (Nilai : 3.27 | 81.67 %)
5. Ketersediaan bahan ajar/modul sebagai materi pembelajaran dari dosen (Nilai : 3.51 | 87.78 %)
6. Ketepatan waktu dosen saat proses pembelajaran (Nilai : 3.51 | 87.78 %)
7. Internalisasi nilai-nilai islam oleh dosen dalam proses pembelajaran (Nilai : 3.4 | 85 %)
8. Penggunaan fasilitas e-learning oleh dosen (Nilai : 3.42 | 85.56 %)
9. Variasi penggunaan aktifitas e-learning (modul, forum, kuis dan tugas) (Nilai : 3.44 | 86.11 %)

Daya Tanggap (Responsiveness)

10. Pengembalian hasil koreksi tugas/ujian dari dosen (Nilai : 3.09 | 77.22 %)
11. Kesempatan yang diberikan dosen kepada mahasiswa untuk diskusi dan tanya jawab (Nilai : 3.09 | 77.22 %)
12. Daya tanggap dosen pada aktifitas forum diskusi dalam e-learning (Nilai : 3.2 | 80 %)
13. Daya tanggap dosen dalam menginformasikan hasil kuis dan tugas dalam e-learning (Nilai : 3.04 | 76.11 %)

Kepastian (Assurance)

14. Kesesuaian materi yang disampaikan dengan RPS (Nilai : 3.51 | 87.78 %)
15. Kesesuaian tugas/ujian dengan materi yang disampaikan dosen dalam perkuliahan (Nilai : 3.53 | 88.33 %)
16. Kesesuaian proses penilaian dengan kontrak yang disampaikan di awal perkuliahan (Nilai : 3.42 | 85.56 %)

Empati (Emphaty)

17. Kepedulian dosen dalam menangani kesulitan mahasiswa dalam perkuliahan (Nilai : 3.22 | 80.56 %)
18. Perhatian dosen terhadap kemajuan mahasiswa dalam perkuliahan (Nilai : 3.13 | 78.33 %)

Catatan :

Jumlah Peserta = 46 | Jumlah Peserta yang menjawab = 45

Keterangan Nilai : 1.00 - 1.75 = Kurang; 1.75 - 2.50 = Cukup; 2.50 - 3.25 = Baik; 3.35 - 4.00 = Sangat Baik

GRAFIK PENILAIAN MAHASISWA TERHADAP PERKULIAHAN SEMESTER GANJIL TAHUN AKADEMIK 2021/2022

Fakultas - Program Studi : MIPA - Farmasi
Mata Kuliah : Pancasila
Dosen : ABDUL ROHMAN, S.H., S.PDI., M.H.
Kelas : D
Indeks Pembelajaran : 3.24

1 2 3 4

Keandalan (Reliability)

1. Kesiapan dan penguasaan dosen terhadap materi kuliah (Nilai : 3.33 | 83.15 %)
2. Kemampuan/kejelasan dosen dalam menyajikan materi kuliah (Nilai : 3.2 | 79.89 %)
3. Sosialisasi rencana pembelajaran/RPS (meliputi materi, metode pembelajaran, dan referensi) oleh dosen di awal perkuliahan (Nilai : 3.28 | 82.07 %)
4. Sosialisasi dan kontrak rencana penilaian (teknik, instrumen, kriteria, indikator, dan bobot penilaian) antara dosen dan mahasiswa di awal perkuliahan (Nilai : 3.3 | 82.61 %)
5. Ketersediaan bahan ajar/modul sebagai materi pembelajaran dari dosen (Nilai : 3.35 | 83.7 %)
6. Ketepatan waktu dosen saat proses pembelajaran (Nilai : 3.43 | 85.87 %)
7. Internalisasi nilai-nilai islam oleh dosen dalam proses pembelajaran (Nilai : 3.26 | 81.52 %)
8. Penggunaan fasilitas e-learning oleh dosen (Nilai : 3.35 | 83.7 %)
9. Variasi penggunaan aktifitas e-learning (modul, forum, kuis dan tugas) (Nilai : 3.35 | 83.7 %)

Daya Tanggap (Responsiveness)

10. Pengembalian hasil koreksi tugas/ujian dari dosen (Nilai : 3.04 | 76.09 %)
11. Kesempatan yang diberikan dosen kepada mahasiswa untuk diskusi dan tanya jawab (Nilai : 3.04 | 76.09 %)
12. Daya tanggap dosen pada aktifitas forum diskusi dalam e-learning (Nilai : 3.15 | 78.8 %)
13. Daya tanggap dosen dalam menginformasikan hasil kuis dan tugas dalam e-learning (Nilai : 3.2 | 79.89 %)

Kepastian (Assurance)

14. Kesesuaian materi yang disampaikan dengan RPS (Nilai : 3.3 | 82.61 %)
15. Kesesuaian tugas/ujian dengan materi yang disampaikan dosen dalam perkuliahan (Nilai : 3.26 | 81.52 %)
16. Kesesuaian proses penilaian dengan kontrak yang disampaikan di awal perkuliahan (Nilai : 3.35 | 83.7 %)

Empati (Emphaty)

17. Kepedulian dosen dalam menangani kesulitan mahasiswa dalam perkuliahan (Nilai : 3.02 | 75.54 %)
18. Perhatian dosen terhadap kemajuan mahasiswa dalam perkuliahan (Nilai : 3.02 | 75.54 %)

Catatan :

Jumlah Peserta = 47 | Jumlah Peserta yang menjawab = 46

Keterangan Nilai : 1.00 - 1.75 = Kurang; 1.75 - 2.50 = Cukup; 2.50 - 3.25 = Baik; 3.35 - 4.00 = Sangat Baik

GRAFIK PENILAIAN MAHASISWA TERHADAP PERKULIAHAN SEMESTER GANJIL TAHUN AKADEMIK 2021/2022

Fakultas - Program Studi : MIPA - Farmasi

Mata Kuliah : Sains Farmasi Islam

Dosen : LANNY MULQIE, S.SI., APT., M.SI./ YANI LUKMAYANI, S.SI., APT., M.SI.

Kelas : A

Indeks Pembelajaran : 3.39

1 2 3 4

Keandalan (Reliability)

1. Kesiapan dan penguasaan dosen terhadap materi kuliah (Nilai : 3.48 | 86.9 %)
2. Kemampuan/kejelasan dosen dalam menyajikan materi kuliah (Nilai : 3.45 | 86.31 %)
3. Sosialisasi rencana pembelajaran/RPS (meliputi materi, metode pembelajaran, dan referensi) oleh dosen di awal perkuliahan (Nilai : 3.45 | 86.31 %)
4. Sosialisasi dan kontrak rencana penilaian (teknik, instrumen, kriteria, indikator, dan bobot penilaian) antara dosen dan mahasiswa di awal perkuliahan (Nilai : 3.4 | 85.12 %)
5. Ketersediaan bahan ajar/modul sebagai materi pembelajaran dari dosen (Nilai : 3.4 | 85.12 %)
6. Ketepatan waktu dosen saat proses pembelajaran (Nilai : 3.36 | 83.93 %)
7. Internalisasi nilai-nilai islam oleh dosen dalam proses pembelajaran (Nilai : 3.55 | 88.69 %)
8. Penggunaan fasilitas e-learning oleh dosen (Nilai : 3.31 | 82.74 %)
9. Variasi penggunaan aktifitas e-learning (modul, forum, kuis dan tugas) (Nilai : 3.38 | 84.52 %)

Daya Tanggap (Responsiveness)

10. Pengembalian hasil koreksi tugas/ujian dari dosen (Nilai : 3.17 | 79.17 %)
11. Kesempatan yang diberikan dosen kepada mahasiswa untuk diskusi dan tanya jawab (Nilai : 3.43 | 85.71 %)
12. Daya tanggap dosen pada aktifitas forum diskusi dalam e-learning (Nilai : 3.36 | 83.93 %)
13. Daya tanggap dosen dalam menginformasikan hasil kuis dan tugas dalam e-learning (Nilai : 3.24 | 80.95 %)

Kepastian (Assurance)

14. Kesesuaian materi yang disampaikan dengan RPS (Nilai : 3.45 | 86.31 %)
15. Kesesuaian tugas/ujian dengan materi yang disampaikan dosen dalam perkuliahan (Nilai : 3.55 | 88.69 %)
16. Kesesuaian proses penilaian dengan kontrak yang disampaikan di awal perkuliahan (Nilai : 3.31 | 82.74 %)

Empati (Emphaty)

17. Kepedulian dosen dalam menangani kesulitan mahasiswa dalam perkuliahan (Nilai : 3.45 | 86.31 %)
18. Perhatian dosen terhadap kemajuan mahasiswa dalam perkuliahan (Nilai : 3.33 | 83.33 %)

Catatan :

Jumlah Peserta = 46 | Jumlah Peserta yang menjawab = 42

Keterangan Nilai : 1.00 - 1.75 = Kurang; 1.75 - 2.50 = Cukup; 2.50 - 3.25 = Baik; 3.35 - 4.00 = Sangat Baik

GRAFIK PENILAIAN MAHASISWA TERHADAP PERKULIAHAN SEMESTER GANJIL TAHUN AKADEMIK 2021/2022

Fakultas - Program Studi : MIPA - Farmasi

Mata Kuliah : Sains Farmasi Islam

Dosen : YANI LUKMAYANI, S.SI., APT., M.SI./ DIAR HERAWATI, S. SI., APT., M.SI.

Kelas : B

Indeks Pembelajaran : 3.38

1 2 3 4

Keandalan (Reliability)

1. Kesiapan dan penguasaan dosen terhadap materi kuliah (Nilai : 3.51 | 87.79 %)
2. Kemampuan/kejelasan dosen dalam menyajikan materi kuliah (Nilai : 3.49 | 87.21 %)
3. Sosialisasi rencana pembelajaran/RPS (meliputi materi, metode pembelajaran, dan referensi) oleh dosen di awal perkuliahan (Nilai : 3.49 | 87.21 %)
4. Sosialisasi dan kontrak rencana penilaian (teknik, instrumen, kriteria, indikator, dan bobot penilaian) antara dosen dan mahasiswa di awal perkuliahan (Nilai : 3.42 | 85.47 %)
5. Ketersediaan bahan ajar/modul sebagai materi pembelajaran dari dosen (Nilai : 3.49 | 87.21 %)
6. Ketepatan waktu dosen saat proses pembelajaran (Nilai : 3.37 | 84.3 %)
7. Internalisasi nilai-nilai islam oleh dosen dalam proses pembelajaran (Nilai : 3.49 | 87.21 %)
8. Penggunaan fasilitas e-learning oleh dosen (Nilai : 3.35 | 83.72 %)
9. Variasi penggunaan aktifitas e-learning (modul, forum, kuis dan tugas) (Nilai : 3.37 | 84.3 %)

Daya Tanggap (Responsiveness)

10. Pengembalian hasil koreksi tugas/ujian dari dosen (Nilai : 3.21 | 80.23 %)
11. Kesempatan yang diberikan dosen kepada mahasiswa untuk diskusi dan tanya jawab (Nilai : 3.4 | 84.88 %)
12. Daya tanggap dosen pada aktifitas forum diskusi dalam e-learning (Nilai : 3.37 | 84.3 %)
13. Daya tanggap dosen dalam menginformasikan hasil kuis dan tugas dalam e-learning (Nilai : 3.28 | 81.98 %)

Kepastian (Assurance)

14. Kesesuaian materi yang disampaikan dengan RPS (Nilai : 3.35 | 83.72 %)
15. Kesesuaian tugas/ujian dengan materi yang disampaikan dosen dalam perkuliahan (Nilai : 3.3 | 82.56 %)
16. Kesesuaian proses penilaian dengan kontrak yang disampaikan di awal perkuliahan (Nilai : 3.26 | 81.4 %)

Empati (Emphaty)

17. Kepedulian dosen dalam menangani kesulitan mahasiswa dalam perkuliahan (Nilai : 3.37 | 84.3 %)
18. Perhatian dosen terhadap kemajuan mahasiswa dalam perkuliahan (Nilai : 3.3 | 82.56 %)

Catatan :

Jumlah Peserta = 46 | Jumlah Peserta yang menjawab = 43

Keterangan Nilai : 1.00 - 1.75 = Kurang; 1.75 - 2.50 = Cukup; 2.50 - 3.25 = Baik; 3.35 - 4.00 = Sangat Baik

GRAFIK PENILAIAN MAHASISWA TERHADAP PERKULIAHAN SEMESTER GANJIL TAHUN AKADEMIK 2021/2022

Fakultas - Program Studi : MIPA - Farmasi
Mata Kuliah : Sains Farmasi Islam
Dosen : DIAR HERAWATI, S. SI., APT., M.SI./ YANI LUKMAYANI, S.SI., APT., M.SI.
Kelas : C
Indeks Pembelajaran : 3.36

1 2 3 4

Keandalan (Reliability)

1. Kesiapan dan penguasaan dosen terhadap materi kuliah (Nilai : 3.47 | 86.67 %)
2. Kemampuan/kejelasan dosen dalam menyajikan materi kuliah (Nilai : 3.29 | 82.22 %)
3. Sosialisasi rencana pembelajaran/RPS (meliputi materi, metode pembelajaran, dan referensi) oleh dosen di awal perkuliahan (Nilai : 3.49 | 87.22 %)
4. Sosialisasi dan kontrak rencana penilaian (teknik, instrumen, kriteria, indikator, dan bobot penilaian) antara dosen dan mahasiswa di awal perkuliahan (Nilai : 3.38 | 84.44 %)
5. Ketersediaan bahan ajar/modul sebagai materi pembelajaran dari dosen (Nilai : 3.47 | 86.67 %)
6. Ketepatan waktu dosen saat proses pembelajaran (Nilai : 3.22 | 80.56 %)
7. Internalisasi nilai-nilai islam oleh dosen dalam proses pembelajaran (Nilai : 3.47 | 86.67 %)
8. Penggunaan fasilitas e-learning oleh dosen (Nilai : 3.4 | 85 %)
9. Variasi penggunaan aktifitas e-learning (modul, forum, kuis dan tugas) (Nilai : 3.44 | 86.11 %)

Daya Tanggap (Responsiveness)

10. Pengembalian hasil koreksi tugas/ujian dari dosen (Nilai : 3.16 | 78.89 %)
11. Kesempatan yang diberikan dosen kepada mahasiswa untuk diskusi dan tanya jawab (Nilai : 3.44 | 86.11 %)
12. Daya tanggap dosen pada aktifitas forum diskusi dalam e-learning (Nilai : 3.22 | 80.56 %)
13. Daya tanggap dosen dalam menginformasikan hasil kuis dan tugas dalam e-learning (Nilai : 3.27 | 81.67 %)

Kepastian (Assurance)

14. Kesesuaian materi yang disampaikan dengan RPS (Nilai : 3.47 | 86.67 %)
15. Kesesuaian tugas/ujian dengan materi yang disampaikan dosen dalam perkuliahan (Nilai : 3.47 | 86.67 %)
16. Kesesuaian proses penilaian dengan kontrak yang disampaikan di awal perkuliahan (Nilai : 3.31 | 82.78 %)

Empati (Emphaty)

17. Kepedulian dosen dalam menangani kesulitan mahasiswa dalam perkuliahan (Nilai : 3.29 | 82.22 %)
18. Perhatian dosen terhadap kemajuan mahasiswa dalam perkuliahan (Nilai : 3.27 | 81.67 %)

Catatan :

Jumlah Peserta = 46 | Jumlah Peserta yang menjawab = 45

Keterangan Nilai : 1.00 - 1.75 = Kurang; 1.75 - 2.50 = Cukup; 2.50 - 3.25 = Baik; 3.35 - 4.00 = Sangat Baik

GRAFIK PENILAIAN MAHASISWA TERHADAP PERKULIAHAN SEMESTER GANJIL TAHUN AKADEMIK 2021/2022

Fakultas - Program Studi : MIPA - Farmasi

Mata Kuliah : Sains Farmasi Islam

Dosen : LANNY MULQIE, S.SI., APT., M.SI./ YANI LUKMAYANI, S.SI., APT., M.SI.

Kelas : D

Indeks Pembelajaran : 3.42

1 2 3 4

Keandalan (Reliability)

1. Kesiapan dan penguasaan dosen terhadap materi kuliah (Nilai : 3.59 | 89.67 %)
2. Kemampuan/kejelasan dosen dalam menyajikan materi kuliah (Nilai : 3.52 | 88.04 %)
3. Sosialisasi rencana pembelajaran/RPS (meliputi materi, metode pembelajaran, dan referensi) oleh dosen di awal perkuliahan (Nilai : 3.52 | 88.04 %)
4. Sosialisasi dan kontrak rencana penilaian (teknik, instrumen, kriteria, indikator, dan bobot penilaian) antara dosen dan mahasiswa di awal perkuliahan (Nilai : 3.46 | 86.41 %)
5. Ketersediaan bahan ajar/modul sebagai materi pembelajaran dari dosen (Nilai : 3.57 | 89.13 %)
6. Ketepatan waktu dosen saat proses pembelajaran (Nilai : 3.41 | 85.33 %)
7. Internalisasi nilai-nilai islam oleh dosen dalam proses pembelajaran (Nilai : 3.48 | 86.96 %)
8. Penggunaan fasilitas e-learning oleh dosen (Nilai : 3.41 | 85.33 %)
9. Variasi penggunaan aktifitas e-learning (modul, forum, kuis dan tugas) (Nilai : 3.39 | 84.78 %)

Daya Tanggap (Responsiveness)

10. Pengembalian hasil koreksi tugas/ujian dari dosen (Nilai : 3.07 | 76.63 %)
11. Kesempatan yang diberikan dosen kepada mahasiswa untuk diskusi dan tanya jawab (Nilai : 3.48 | 86.96 %)
12. Daya tanggap dosen pada aktifitas forum diskusi dalam e-learning (Nilai : 3.24 | 80.98 %)
13. Daya tanggap dosen dalam menginformasikan hasil kuis dan tugas dalam e-learning (Nilai : 3.35 | 83.7 %)

Kepastian (Assurance)

14. Kesesuaian materi yang disampaikan dengan RPS (Nilai : 3.41 | 85.33 %)
15. Kesesuaian tugas/ujian dengan materi yang disampaikan dosen dalam perkuliahan (Nilai : 3.48 | 86.96 %)
16. Kesesuaian proses penilaian dengan kontrak yang disampaikan di awal perkuliahan (Nilai : 3.43 | 85.87 %)

Empati (Emphaty)

17. Kepedulian dosen dalam menangani kesulitan mahasiswa dalam perkuliahan (Nilai : 3.39 | 84.78 %)
18. Perhatian dosen terhadap kemajuan mahasiswa dalam perkuliahan (Nilai : 3.41 | 85.33 %)

Catatan :

Jumlah Peserta = 47 | Jumlah Peserta yang menjawab = 46

Keterangan Nilai : 1.00 - 1.75 = Kurang; 1.75 - 2.50 = Cukup; 2.50 - 3.25 = Baik; 3.35 - 4.00 = Sangat Baik

GRAFIK PENILAIAN MAHASISWA TERHADAP PERKULIAHAN SEMESTER GANJIL TAHUN AKADEMIK 2021/2022

Fakultas - Program Studi : MIPA - Farmasi
Mata Kuliah : Anatomi Fisiologi Manusia
Dosen : SITI HAZAR, S.SI., M.SI.
Kelas : A
Indeks Pembelajaran : 3.43

1 2 3 4

Keandalan (Reliability)

1. Kesiapan dan penguasaan dosen terhadap materi kuliah (Nilai : 3.6 | 89.88 %)
2. Kemampuan/kejelasan dosen dalam menyajikan materi kuliah (Nilai : 3.45 | 86.31 %)
3. Sosialisasi rencana pembelajaran/RPS (meliputi materi, metode pembelajaran, dan referensi) oleh dosen di awal perkuliahan (Nilai : 3.45 | 86.31 %)
4. Sosialisasi dan kontrak rencana penilaian (teknik, instrumen, kriteria, indikator, dan bobot penilaian) antara dosen dan mahasiswa di awal perkuliahan (Nilai : 3.36 | 83.93 %)
5. Ketersediaan bahan ajar/modul sebagai materi pembelajaran dari dosen (Nilai : 3.52 | 88.1 %)
6. Ketepatan waktu dosen saat proses pembelajaran (Nilai : 3.4 | 85.12 %)
7. Internalisasi nilai-nilai islam oleh dosen dalam proses pembelajaran (Nilai : 3.5 | 87.5 %)
8. Penggunaan fasilitas e-learning oleh dosen (Nilai : 3.43 | 85.71 %)
9. Variasi penggunaan aktifitas e-learning (modul, forum, kuis dan tugas) (Nilai : 3.52 | 88.1 %)

Daya Tanggap (Responsiveness)

10. Pengembalian hasil koreksi tugas/ujian dari dosen (Nilai : 3.12 | 77.98 %)
11. Kesempatan yang diberikan dosen kepada mahasiswa untuk diskusi dan tanya jawab (Nilai : 3.5 | 87.5 %)
12. Daya tanggap dosen pada aktifitas forum diskusi dalam e-learning (Nilai : 3.48 | 86.9 %)
13. Daya tanggap dosen dalam menginformasikan hasil kuis dan tugas dalam e-learning (Nilai : 3.14 | 78.57 %)

Kepastian (Assurance)

14. Kesesuaian materi yang disampaikan dengan RPS (Nilai : 3.55 | 88.69 %)
15. Kesesuaian tugas/ujian dengan materi yang disampaikan dosen dalam perkuliahan (Nilai : 3.45 | 86.31 %)
16. Kesesuaian proses penilaian dengan kontrak yang disampaikan di awal perkuliahan (Nilai : 3.45 | 86.31 %)

Empati (Emphaty)

17. Kepedulian dosen dalam menangani kesulitan mahasiswa dalam perkuliahan (Nilai : 3.4 | 85.12 %)
18. Perhatian dosen terhadap kemajuan mahasiswa dalam perkuliahan (Nilai : 3.33 | 83.33 %)

Catatan :

Jumlah Peserta = 46 | Jumlah Peserta yang menjawab = 42

Keterangan Nilai : 1.00 - 1.75 = Kurang; 1.75 - 2.50 = Cukup; 2.50 - 3.25 = Baik; 3.35 - 4.00 = Sangat Baik

GRAFIK PENILAIAN MAHASISWA TERHADAP PERKULIAHAN SEMESTER GANJIL TAHUN AKADEMIK 2021/2022

Fakultas - Program Studi : MIPA - Farmasi
Mata Kuliah : Anatomi Fisiologi Manusia
Dosen : SITI HAZAR, S.SI., M.SI.
Kelas : B
Indeks Pembelajaran : 3.39

1 2 3 4

Keandalan (Reliability)

1. Kesiapan dan penguasaan dosen terhadap materi kuliah (Nilai : 3.56 | 88.95 %)
2. Kemampuan/kejelasan dosen dalam menyajikan materi kuliah (Nilai : 3.4 | 84.88 %)
3. Sosialisasi rencana pembelajaran/RPS (meliputi materi, metode pembelajaran, dan referensi) oleh dosen di awal perkuliahan (Nilai : 3.42 | 85.47 %)
4. Sosialisasi dan kontrak rencana penilaian (teknik, instrumen, kriteria, indikator, dan bobot penilaian) antara dosen dan mahasiswa di awal perkuliahan (Nilai : 3.42 | 85.47 %)
5. Ketersediaan bahan ajar/modul sebagai materi pembelajaran dari dosen (Nilai : 3.53 | 88.37 %)
6. Ketepatan waktu dosen saat proses pembelajaran (Nilai : 3.4 | 84.88 %)
7. Internalisasi nilai-nilai islam oleh dosen dalam proses pembelajaran (Nilai : 3.47 | 86.63 %)
8. Penggunaan fasilitas e-learning oleh dosen (Nilai : 3.42 | 85.47 %)
9. Variasi penggunaan aktifitas e-learning (modul, forum, kuis dan tugas) (Nilai : 3.44 | 86.05 %)

Daya Tanggap (Responsiveness)

10. Pengembalian hasil koreksi tugas/ujian dari dosen (Nilai : 3.09 | 77.33 %)
11. Kesempatan yang diberikan dosen kepada mahasiswa untuk diskusi dan tanya jawab (Nilai : 3.4 | 84.88 %)
12. Daya tanggap dosen pada aktifitas forum diskusi dalam e-learning (Nilai : 3.33 | 83.14 %)
13. Daya tanggap dosen dalam menginformasikan hasil kuis dan tugas dalam e-learning (Nilai : 3.26 | 81.4 %)

Kepastian (Assurance)

14. Kesesuaian materi yang disampaikan dengan RPS (Nilai : 3.4 | 84.88 %)
15. Kesesuaian tugas/ujian dengan materi yang disampaikan dosen dalam perkuliahan (Nilai : 3.37 | 84.3 %)
16. Kesesuaian proses penilaian dengan kontrak yang disampaikan di awal perkuliahan (Nilai : 3.37 | 84.3 %)

Empati (Emphaty)

17. Kepedulian dosen dalam menangani kesulitan mahasiswa dalam perkuliahan (Nilai : 3.42 | 85.47 %)
18. Perhatian dosen terhadap kemajuan mahasiswa dalam perkuliahan (Nilai : 3.37 | 84.3 %)

Catatan :

Jumlah Peserta = 46 | Jumlah Peserta yang menjawab = 43

Keterangan Nilai : 1.00 - 1.75 = Kurang; 1.75 - 2.50 = Cukup; 2.50 - 3.25 = Baik; 3.35 - 4.00 = Sangat Baik

GRAFIK PENILAIAN MAHASISWA TERHADAP PERKULIAHAN SEMESTER GANJIL TAHUN AKADEMIK 2021/2022

Fakultas - Program Studi : MIPA - Farmasi
Mata Kuliah : Anatomi Fisiologi Manusia
Dosen : SITI HAZAR, S.SI., M.SI.
Kelas : C
Indeks Pembelajaran : 3.53

1 2 3 4

Keandalan (Reliability)

1. Kesiapan dan penguasaan dosen terhadap materi kuliah (Nilai : 3.73 | 93.33 %)
2. Kemampuan/kejelasan dosen dalam menyajikan materi kuliah (Nilai : 3.69 | 92.22 %)
3. Sosialisasi rencana pembelajaran/RPS (meliputi materi, metode pembelajaran, dan referensi) oleh dosen di awal perkuliahan (Nilai : 3.58 | 89.44 %)
4. Sosialisasi dan kontrak rencana penilaian (teknik, instrumen, kriteria, indikator, dan bobot penilaian) antara dosen dan mahasiswa di awal perkuliahan (Nilai : 3.51 | 87.78 %)
5. Ketersediaan bahan ajar/modul sebagai materi pembelajaran dari dosen (Nilai : 3.67 | 91.67 %)
6. Ketepatan waktu dosen saat proses pembelajaran (Nilai : 3.53 | 88.33 %)
7. Internalisasi nilai-nilai islam oleh dosen dalam proses pembelajaran (Nilai : 3.67 | 91.67 %)
8. Penggunaan fasilitas e-learning oleh dosen (Nilai : 3.62 | 90.56 %)
9. Variasi penggunaan aktifitas e-learning (modul, forum, kuis dan tugas) (Nilai : 3.64 | 91.11 %)

Daya Tanggap (Responsiveness)

10. Pengembalian hasil koreksi tugas/ujian dari dosen (Nilai : 3.22 | 80.56 %)
11. Kesempatan yang diberikan dosen kepada mahasiswa untuk diskusi dan tanya jawab (Nilai : 3.51 | 87.78 %)
12. Daya tanggap dosen pada aktifitas forum diskusi dalam e-learning (Nilai : 3.42 | 85.56 %)
13. Daya tanggap dosen dalam menginformasikan hasil kuis dan tugas dalam e-learning (Nilai : 3.11 | 77.78 %)

Kepastian (Assurance)

14. Kesesuaian materi yang disampaikan dengan RPS (Nilai : 3.56 | 88.89 %)
15. Kesesuaian tugas/ujian dengan materi yang disampaikan dosen dalam perkuliahan (Nilai : 3.58 | 89.44 %)
16. Kesesuaian proses penilaian dengan kontrak yang disampaikan di awal perkuliahan (Nilai : 3.53 | 88.33 %)

Empati (Empathy)

17. Kepedulian dosen dalam menangani kesulitan mahasiswa dalam perkuliahan (Nilai : 3.47 | 86.67 %)
18. Perhatian dosen terhadap kemajuan mahasiswa dalam perkuliahan (Nilai : 3.42 | 85.56 %)

Catatan :

Jumlah Peserta = 46 | Jumlah Peserta yang menjawab = 45

Keterangan Nilai : 1.00 - 1.75 = Kurang; 1.75 - 2.50 = Cukup; 2.50 - 3.25 = Baik; 3.35 - 4.00 = Sangat Baik

GRAFIK PENILAIAN MAHASISWA TERHADAP PERKULIAHAN SEMESTER GANJIL TAHUN AKADEMIK 2021/2022

Fakultas - Program Studi : MIPA - Farmasi
Mata Kuliah : Anatomi Fisiologi Manusia
Dosen : SITI HAZAR, S.SI., M.SI.
Kelas : D
Indeks Pembelajaran : 3.61

1 2 3 4

Keandalan (Reliability)

1. Kesiapan dan penguasaan dosen terhadap materi kuliah (Nilai : 3.78 | 94.57 %)
2. Kemampuan/kejelasan dosen dalam menyajikan materi kuliah (Nilai : 3.74 | 93.48 %)
3. Sosialisasi rencana pembelajaran/RPS (meliputi materi, metode pembelajaran, dan referensi) oleh dosen di awal perkuliahan (Nilai : 3.63 | 90.76 %)
4. Sosialisasi dan kontrak rencana penilaian (teknik, instrumen, kriteria, indikator, dan bobot penilaian) antara dosen dan mahasiswa di awal perkuliahan (Nilai : 3.59 | 89.67 %)
5. Ketersediaan bahan ajar/modul sebagai materi pembelajaran dari dosen (Nilai : 3.76 | 94.02 %)
6. Ketepatan waktu dosen saat proses pembelajaran (Nilai : 3.59 | 89.67 %)
7. Internalisasi nilai-nilai islam oleh dosen dalam proses pembelajaran (Nilai : 3.67 | 91.85 %)
8. Penggunaan fasilitas e-learning oleh dosen (Nilai : 3.63 | 90.76 %)
9. Variasi penggunaan aktifitas e-learning (modul, forum, kuis dan tugas) (Nilai : 3.65 | 91.3 %)

Daya Tanggap (Responsiveness)

10. Pengembalian hasil koreksi tugas/ujian dari dosen (Nilai : 3.17 | 79.35 %)
11. Kesempatan yang diberikan dosen kepada mahasiswa untuk diskusi dan tanya jawab (Nilai : 3.65 | 91.3 %)
12. Daya tanggap dosen pada aktifitas forum diskusi dalam e-learning (Nilai : 3.57 | 89.13 %)
13. Daya tanggap dosen dalam menginformasikan hasil kuis dan tugas dalam e-learning (Nilai : 3.43 | 85.87 %)

Kepastian (Assurance)

14. Kesesuaian materi yang disampaikan dengan RPS (Nilai : 3.65 | 91.3 %)
15. Kesesuaian tugas/ujian dengan materi yang disampaikan dosen dalam perkuliahan (Nilai : 3.7 | 92.39 %)
16. Kesesuaian proses penilaian dengan kontrak yang disampaikan di awal perkuliahan (Nilai : 3.59 | 89.67 %)

Empati (Emphaty)

17. Kepedulian dosen dalam menangani kesulitan mahasiswa dalam perkuliahan (Nilai : 3.63 | 90.76 %)
18. Perhatian dosen terhadap kemajuan mahasiswa dalam perkuliahan (Nilai : 3.57 | 89.13 %)

Catatan :

Jumlah Peserta = 47 | Jumlah Peserta yang menjawab = 46

Keterangan Nilai : 1.00 - 1.75 = Kurang; 1.75 - 2.50 = Cukup; 2.50 - 3.25 = Baik; 3.35 - 4.00 = Sangat Baik

GRAFIK PENILAIAN MAHASISWA TERHADAP PERKULIAHAN SEMESTER GANJIL TAHUN AKADEMIK 2021/2022

Fakultas - Program Studi : MIPA - Farmasi
Mata Kuliah : Kimia Dasar Farmasi
Dosen : INDRA TOPIK MAULANA, S.SI., APT. M.SI./ FARENDINA SUARANTIKA, S.FARM.,
M.S.FARM., APT
Kelas : A
Indeks Pembelajaran : 3.44

1 2 3 4

Keandalan (Reliability)

1. Kesiapan dan penguasaan dosen terhadap materi kuliah (Nilai : 3.64 | 91.07 %)
2. Kemampuan/kejelasan dosen dalam menyajikan materi kuliah (Nilai : 3.57 | 89.29 %)
3. Sosialisasi rencana pembelajaran/RPS (meliputi materi, metode pembelajaran, dan referensi) oleh dosen di awal perkuliahan (Nilai : 3.52 | 88.1 %)
4. Sosialisasi dan kontrak rencana penilaian (teknik, instrumen, kriteria, indikator, dan bobot penilaian) antara dosen dan mahasiswa di awal perkuliahan (Nilai : 3.48 | 86.9 %)
5. Ketersediaan bahan ajar/modul sebagai materi pembelajaran dari dosen (Nilai : 3.52 | 88.1 %)
6. Ketepatan waktu dosen saat proses pembelajaran (Nilai : 3.57 | 89.29 %)
7. Internalisasi nilai-nilai islam oleh dosen dalam proses pembelajaran (Nilai : 3.36 | 83.93 %)
8. Penggunaan fasilitas e-learning oleh dosen (Nilai : 3.52 | 88.1 %)
9. Variasi penggunaan aktifitas e-learning (modul, forum, kuis dan tugas) (Nilai : 3.48 | 86.9 %)

Daya Tanggap (Responsiveness)

10. Pengembalian hasil koreksi tugas/ujian dari dosen (Nilai : 3.17 | 79.17 %)
11. Kesempatan yang diberikan dosen kepada mahasiswa untuk diskusi dan tanya jawab (Nilai : 3.4 | 85.12 %)
12. Daya tanggap dosen pada aktifitas forum diskusi dalam e-learning (Nilai : 3.36 | 83.93 %)
13. Daya tanggap dosen dalam menginformasikan hasil kuis dan tugas dalam e-learning (Nilai : 3.29 | 82.14 %)

Kepastian (Assurance)

14. Kesesuaian materi yang disampaikan dengan RPS (Nilai : 3.52 | 88.1 %)
15. Kesesuaian tugas/ujian dengan materi yang disampaikan dosen dalam perkuliahan (Nilai : 3.52 | 88.1 %)
16. Kesesuaian proses penilaian dengan kontrak yang disampaikan di awal perkuliahan (Nilai : 3.48 | 86.9 %)

Empati (Emphaty)

17. Kepedulian dosen dalam menangani kesulitan mahasiswa dalam perkuliahan (Nilai : 3.31 | 82.74 %)
18. Perhatian dosen terhadap kemajuan mahasiswa dalam perkuliahan (Nilai : 3.29 | 82.14 %)

Catatan :

Jumlah Peserta = 46 | Jumlah Peserta yang menjawab = 42

Keterangan Nilai : 1.00 - 1.75 = Kurang; 1.75 - 2.50 = Cukup; 2.50 - 3.25 = Baik; 3.35 - 4.00 = Sangat Baik

GRAFIK PENILAIAN MAHASISWA TERHADAP PERKULIAHAN SEMESTER GANJIL TAHUN AKADEMIK 2021/2022

Fakultas - Program Studi : MIPA - Farmasi
Mata Kuliah : Kimia Dasar Farmasi
Dosen : INDRA TOPIK MAULANA, S.SI., APT. M.SI./ FARENDINA SUARANTIKA, S.FARM.,
M.S.FARM., APT
Kelas : B
Indeks Pembelajaran : 3.52

1 2 3 4

Keandalan (Reliability)

1. Kesiapan dan penguasaan dosen terhadap materi kuliah (Nilai : 3.68 | 92.05 %)
2. Kemampuan/kejelasan dosen dalam menyajikan materi kuliah (Nilai : 3.66 | 91.48 %)
3. Sosialisasi rencana pembelajaran/RPS (meliputi materi, metode pembelajaran, dan referensi) oleh dosen di awal perkuliahan (Nilai : 3.55 | 88.64 %)
4. Sosialisasi dan kontrak rencana penilaian (teknik, instrumen, kriteria, indikator, dan bobot penilaian) antara dosen dan mahasiswa di awal perkuliahan (Nilai : 3.52 | 88.07 %)
5. Ketersediaan bahan ajar/modul sebagai materi pembelajaran dari dosen (Nilai : 3.59 | 89.77 %)
6. Ketepatan waktu dosen saat proses pembelajaran (Nilai : 3.61 | 90.34 %)
7. Internalisasi nilai-nilai islam oleh dosen dalam proses pembelajaran (Nilai : 3.48 | 86.93 %)
8. Penggunaan fasilitas e-learning oleh dosen (Nilai : 3.52 | 88.07 %)
9. Variasi penggunaan aktifitas e-learning (modul, forum, kuis dan tugas) (Nilai : 3.57 | 89.2 %)

Daya Tanggap (Responsiveness)

10. Pengembalian hasil koreksi tugas/ujian dari dosen (Nilai : 3.34 | 83.52 %)
11. Kesempatan yang diberikan dosen kepada mahasiswa untuk diskusi dan tanya jawab (Nilai : 3.52 | 88.07 %)
12. Daya tanggap dosen pada aktifitas forum diskusi dalam e-learning (Nilai : 3.48 | 86.93 %)
13. Daya tanggap dosen dalam menginformasikan hasil kuis dan tugas dalam e-learning (Nilai : 3.52 | 88.07 %)

Kepastian (Assurance)

14. Kesesuaian materi yang disampaikan dengan RPS (Nilai : 3.5 | 87.5 %)
15. Kesesuaian tugas/ujian dengan materi yang disampaikan dosen dalam perkuliahan (Nilai : 3.57 | 89.2 %)
16. Kesesuaian proses penilaian dengan kontrak yang disampaikan di awal perkuliahan (Nilai : 3.55 | 88.64 %)

Empati (Emphaty)

17. Kepedulian dosen dalam menangani kesulitan mahasiswa dalam perkuliahan (Nilai : 3.48 | 86.93 %)
18. Perhatian dosen terhadap kemajuan mahasiswa dalam perkuliahan (Nilai : 3.48 | 86.93 %)

Catatan :

Jumlah Peserta = 46 | Jumlah Peserta yang menjawab = 43

Keterangan Nilai : 1.00 - 1.75 = Kurang; 1.75 - 2.50 = Cukup; 2.50 - 3.25 = Baik; 3.35 - 4.00 = Sangat Baik

GRAFIK PENILAIAN MAHASISWA TERHADAP PERKULIAHAN SEMESTER GANJIL TAHUN AKADEMIK 2021/2022

Fakultas - Program Studi : MIPA - Farmasi
Mata Kuliah : Kimia Dasar Farmasi
Dosen : INDRA TOPIK MAULANA, S.SI., APT. M.SI./ FARENDINA SUARANTIKA, S.FARM.,
M.S.FARM., APT
Kelas : C
Indeks Pembelajaran : 3.56

1 2 3 4

Keandalan (Reliability)

1. Kesiapan dan penguasaan dosen terhadap materi kuliah (Nilai : 3.73 | 93.33 %)
2. Kemampuan/kejelasan dosen dalam menyajikan materi kuliah (Nilai : 3.67 | 91.67 %)
3. Sosialisasi rencana pembelajaran/RPS (meliputi materi, metode pembelajaran, dan referensi) oleh dosen di awal perkuliahan (Nilai : 3.67 | 91.67 %)
4. Sosialisasi dan kontrak rencana penilaian (teknik, instrumen, kriteria, indikator, dan bobot penilaian) antara dosen dan mahasiswa di awal perkuliahan (Nilai : 3.6 | 90 %)
5. Ketersediaan bahan ajar/modul sebagai materi pembelajaran dari dosen (Nilai : 3.58 | 89.44 %)
6. Ketepatan waktu dosen saat proses pembelajaran (Nilai : 3.64 | 91.11 %)
7. Internalisasi nilai-nilai islam oleh dosen dalam proses pembelajaran (Nilai : 3.47 | 86.67 %)
8. Penggunaan fasilitas e-learning oleh dosen (Nilai : 3.62 | 90.56 %)
9. Variasi penggunaan aktifitas e-learning (modul, forum, kuis dan tugas) (Nilai : 3.6 | 90 %)

Daya Tanggap (Responsiveness)

10. Pengembalian hasil koreksi tugas/ujian dari dosen (Nilai : 3.33 | 83.33 %)
11. Kesempatan yang diberikan dosen kepada mahasiswa untuk diskusi dan tanya jawab (Nilai : 3.53 | 88.33 %)
12. Daya tanggap dosen pada aktifitas forum diskusi dalam e-learning (Nilai : 3.53 | 88.33 %)
13. Daya tanggap dosen dalam menginformasikan hasil kuis dan tugas dalam e-learning (Nilai : 3.4 | 85 %)

Kepastian (Assurance)

14. Kesesuaian materi yang disampaikan dengan RPS (Nilai : 3.67 | 91.67 %)
15. Kesesuaian tugas/ujian dengan materi yang disampaikan dosen dalam perkuliahan (Nilai : 3.56 | 88.89 %)
16. Kesesuaian proses penilaian dengan kontrak yang disampaikan di awal perkuliahan (Nilai : 3.51 | 87.78 %)

Empati (Emphaty)

17. Kepedulian dosen dalam menangani kesulitan mahasiswa dalam perkuliahan (Nilai : 3.44 | 86.11 %)
18. Perhatian dosen terhadap kemajuan mahasiswa dalam perkuliahan (Nilai : 3.44 | 86.11 %)

Catatan :

Jumlah Peserta = 46 | Jumlah Peserta yang menjawab = 45

Keterangan Nilai : 1.00 - 1.75 = Kurang; 1.75 - 2.50 = Cukup; 2.50 - 3.25 = Baik; 3.35 - 4.00 = Sangat Baik

Keterangan Nilai : 1.00 - 1.75 = Kurang; 1.75 - 2.50 = Cukup; 2.50 - 3.25 = Baik; 3.35 - 4.00 = Sangat Baik

GRAFIK PENILAIAN MAHASISWA TERHADAP PERKULIAHAN SEMESTER GANJIL TAHUN AKADEMIK 2021/2022

Fakultas - Program Studi : MIPA - Farmasi
Mata Kuliah : Kimia Organik Dasar
Dosen : DIAR HERAWATI, S. SI., APT., M.SI.
Kelas : A
Indeks Pembelajaran : 3.2

1 2 3 4

Keandalan (Reliability)

1. Kesiapan dan penguasaan dosen terhadap materi kuliah (Nilai : 3.19 | 79.76 %)
2. Kemampuan/kejelasan dosen dalam menyajikan materi kuliah (Nilai : 3.14 | 78.57 %)
3. Sosialisasi rencana pembelajaran/RPS (meliputi materi, metode pembelajaran, dan referensi) oleh dosen di awal perkuliahan (Nilai : 3.31 | 82.74 %)
4. Sosialisasi dan kontrak rencana penilaian (teknik, instrumen, kriteria, indikator, dan bobot penilaian) antara dosen dan mahasiswa di awal perkuliahan (Nilai : 3.29 | 82.14 %)
5. Ketersediaan bahan ajar/modul sebagai materi pembelajaran dari dosen (Nilai : 3.26 | 81.55 %)
6. Ketepatan waktu dosen saat proses pembelajaran (Nilai : 3.07 | 76.79 %)
7. Internalisasi nilai-nilai islam oleh dosen dalam proses pembelajaran (Nilai : 3.24 | 80.95 %)
8. Penggunaan fasilitas e-learning oleh dosen (Nilai : 3.19 | 79.76 %)
9. Variasi penggunaan aktifitas e-learning (modul, forum, kuis dan tugas) (Nilai : 3.19 | 79.76 %)

Daya Tanggap (Responsiveness)

10. Pengembalian hasil koreksi tugas/ujian dari dosen (Nilai : 2.93 | 73.21 %)
11. Kesempatan yang diberikan dosen kepada mahasiswa untuk diskusi dan tanya jawab (Nilai : 3.26 | 81.55 %)
12. Daya tanggap dosen pada aktifitas forum diskusi dalam e-learning (Nilai : 3.12 | 77.98 %)
13. Daya tanggap dosen dalam menginformasikan hasil kuis dan tugas dalam e-learning (Nilai : 3.02 | 75.6 %)

Kepastian (Assurance)

14. Kesesuaian materi yang disampaikan dengan RPS (Nilai : 3.29 | 82.14 %)
15. Kesesuaian tugas/ujian dengan materi yang disampaikan dosen dalam perkuliahan (Nilai : 3.29 | 82.14 %)
16. Kesesuaian proses penilaian dengan kontrak yang disampaikan di awal perkuliahan (Nilai : 3.31 | 82.74 %)

Empati (Emphaty)

17. Kepedulian dosen dalam menangani kesulitan mahasiswa dalam perkuliahan (Nilai : 3.21 | 80.36 %)
18. Perhatian dosen terhadap kemajuan mahasiswa dalam perkuliahan (Nilai : 3.24 | 80.95 %)

Catatan :

Jumlah Peserta = 46 | Jumlah Peserta yang menjawab = 42

Keterangan Nilai : 1.00 - 1.75 = Kurang; 1.75 - 2.50 = Cukup; 2.50 - 3.25 = Baik; 3.35 - 4.00 = Sangat Baik

GRAFIK PENILAIAN MAHASISWA TERHADAP PERKULIAHAN SEMESTER GANJIL TAHUN AKADEMIK 2021/2022

Fakultas - Program Studi : MIPA - Farmasi
Mata Kuliah : Kimia Organik Dasar
Dosen : DIAR HERAWATI, S. SI., APT., M.SI.
Kelas : B
Indeks Pembelajaran : 3.31

1 2 3 4

Keandalan (Reliability)

1. Kesiapan dan penguasaan dosen terhadap materi kuliah (Nilai : 3.4 | 84.88 %)
2. Kemampuan/kejelasan dosen dalam menyajikan materi kuliah (Nilai : 3.33 | 83.14 %)
3. Sosialisasi rencana pembelajaran/RPS (meliputi materi, metode pembelajaran, dan referensi) oleh dosen di awal perkuliahan (Nilai : 3.35 | 83.72 %)
4. Sosialisasi dan kontrak rencana penilaian (teknik, instrumen, kriteria, indikator, dan bobot penilaian) antara dosen dan mahasiswa di awal perkuliahan (Nilai : 3.26 | 81.4 %)
5. Ketersediaan bahan ajar/modul sebagai materi pembelajaran dari dosen (Nilai : 3.33 | 83.14 %)
6. Ketepatan waktu dosen saat proses pembelajaran (Nilai : 3.19 | 79.65 %)
7. Internalisasi nilai-nilai islam oleh dosen dalam proses pembelajaran (Nilai : 3.3 | 82.56 %)
8. Penggunaan fasilitas e-learning oleh dosen (Nilai : 3.28 | 81.98 %)
9. Variasi penggunaan aktifitas e-learning (modul, forum, kuis dan tugas) (Nilai : 3.35 | 83.72 %)

Daya Tanggap (Responsiveness)

10. Pengembalian hasil koreksi tugas/ujian dari dosen (Nilai : 3.05 | 76.16 %)
11. Kesempatan yang diberikan dosen kepada mahasiswa untuk diskusi dan tanya jawab (Nilai : 3.42 | 85.47 %)
12. Daya tanggap dosen pada aktifitas forum diskusi dalam e-learning (Nilai : 3.28 | 81.98 %)
13. Daya tanggap dosen dalam menginformasikan hasil kuis dan tugas dalam e-learning (Nilai : 3.23 | 80.81 %)

Kepastian (Assurance)

14. Kesesuaian materi yang disampaikan dengan RPS (Nilai : 3.37 | 84.3 %)
15. Kesesuaian tugas/ujian dengan materi yang disampaikan dosen dalam perkuliahan (Nilai : 3.4 | 84.88 %)
16. Kesesuaian proses penilaian dengan kontrak yang disampaikan di awal perkuliahan (Nilai : 3.3 | 82.56 %)

Empati (Emphaty)

17. Kepedulian dosen dalam menangani kesulitan mahasiswa dalam perkuliahan (Nilai : 3.42 | 85.47 %)
18. Perhatian dosen terhadap kemajuan mahasiswa dalam perkuliahan (Nilai : 3.37 | 84.3 %)

Catatan :

Jumlah Peserta = 46 | Jumlah Peserta yang menjawab = 43

Keterangan Nilai : 1.00 - 1.75 = Kurang; 1.75 - 2.50 = Cukup; 2.50 - 3.25 = Baik; 3.35 - 4.00 = Sangat Baik

GRAFIK PENILAIAN MAHASISWA TERHADAP PERKULIAHAN SEMESTER GANJIL TAHUN AKADEMIK 2021/2022

Fakultas - Program Studi : MIPA - Farmasi
Mata Kuliah : Kimia Organik Dasar
Dosen : DIAR HERAWATI, S. SI., APT., M.SI.
Kelas : C
Indeks Pembelajaran : 3.27

1 2 3 4

Keandalan (Reliability)

1. Kesiapan dan penguasaan dosen terhadap materi kuliah (Nilai : 3.27 | 81.67 %)
2. Kemampuan/kejelasan dosen dalam menyajikan materi kuliah (Nilai : 3.13 | 78.33 %)
3. Sosialisasi rencana pembelajaran/RPS (meliputi materi, metode pembelajaran, dan referensi) oleh dosen di awal perkuliahan (Nilai : 3.44 | 86.11 %)
4. Sosialisasi dan kontrak rencana penilaian (teknik, instrumen, kriteria, indikator, dan bobot penilaian) antara dosen dan mahasiswa di awal perkuliahan (Nilai : 3.33 | 83.33 %)
5. Ketersediaan bahan ajar/modul sebagai materi pembelajaran dari dosen (Nilai : 3.4 | 85 %)
6. Ketepatan waktu dosen saat proses pembelajaran (Nilai : 3.13 | 78.33 %)
7. Internalisasi nilai-nilai islam oleh dosen dalam proses pembelajaran (Nilai : 3.16 | 78.89 %)
8. Penggunaan fasilitas e-learning oleh dosen (Nilai : 3.29 | 82.22 %)
9. Variasi penggunaan aktifitas e-learning (modul, forum, kuis dan tugas) (Nilai : 3.18 | 79.44 %)

Daya Tanggap (Responsiveness)

10. Pengembalian hasil koreksi tugas/ujian dari dosen (Nilai : 3.07 | 76.67 %)
11. Kesempatan yang diberikan dosen kepada mahasiswa untuk diskusi dan tanya jawab (Nilai : 3.4 | 85 %)
12. Daya tanggap dosen pada aktifitas forum diskusi dalam e-learning (Nilai : 3.2 | 80 %)
13. Daya tanggap dosen dalam menginformasikan hasil kuis dan tugas dalam e-learning (Nilai : 3.04 | 76.11 %)

Kepastian (Assurance)

14. Kesesuaian materi yang disampaikan dengan RPS (Nilai : 3.42 | 85.56 %)
15. Kesesuaian tugas/ujian dengan materi yang disampaikan dosen dalam perkuliahan (Nilai : 3.44 | 86.11 %)
16. Kesesuaian proses penilaian dengan kontrak yang disampaikan di awal perkuliahan (Nilai : 3.33 | 83.33 %)

Empati (Emphaty)

17. Kepedulian dosen dalam menangani kesulitan mahasiswa dalam perkuliahan (Nilai : 3.29 | 82.22 %)
18. Perhatian dosen terhadap kemajuan mahasiswa dalam perkuliahan (Nilai : 3.24 | 81.11 %)

Catatan :

Jumlah Peserta = 46 | Jumlah Peserta yang menjawab = 45

Keterangan Nilai : 1.00 - 1.75 = Kurang; 1.75 - 2.50 = Cukup; 2.50 - 3.25 = Baik; 3.35 - 4.00 = Sangat Baik

GRAFIK PENILAIAN MAHASISWA TERHADAP PERKULIAHAN SEMESTER GANJIL TAHUN AKADEMIK 2021/2022

Fakultas - Program Studi : MIPA - Farmasi
Mata Kuliah : Kimia Organik Dasar
Dosen : DIAR HERAWATI, S. SI., APT., M.SI.
Kelas : D
Indeks Pembelajaran : 3.13

1 2 3 4

Keandalan (Reliability)

1. Kesiapan dan penguasaan dosen terhadap materi kuliah (Nilai : 3.26 | 81.52 %)
2. Kemampuan/kejelasan dosen dalam menyajikan materi kuliah (Nilai : 3.04 | 76.09 %)
3. Sosialisasi rencana pembelajaran/RPS (meliputi materi, metode pembelajaran, dan referensi) oleh dosen di awal perkuliahan (Nilai : 3.26 | 81.52 %)
4. Sosialisasi dan kontrak rencana penilaian (teknik, instrumen, kriteria, indikator, dan bobot penilaian) antara dosen dan mahasiswa di awal perkuliahan (Nilai : 3.28 | 82.07 %)
5. Ketersediaan bahan ajar/modul sebagai materi pembelajaran dari dosen (Nilai : 3.3 | 82.61 %)
6. Ketepatan waktu dosen saat proses pembelajaran (Nilai : 2.78 | 69.57 %)
7. Internalisasi nilai-nilai islam oleh dosen dalam proses pembelajaran (Nilai : 3.09 | 77.17 %)
8. Penggunaan fasilitas e-learning oleh dosen (Nilai : 3.13 | 78.26 %)
9. Variasi penggunaan aktifitas e-learning (modul, forum, kuis dan tugas) (Nilai : 3.22 | 80.43 %)

Daya Tanggap (Responsiveness)

10. Pengembalian hasil koreksi tugas/ujian dari dosen (Nilai : 2.72 | 67.93 %)
11. Kesempatan yang diberikan dosen kepada mahasiswa untuk diskusi dan tanya jawab (Nilai : 3.2 | 79.89 %)
12. Daya tanggap dosen pada aktifitas forum diskusi dalam e-learning (Nilai : 3.02 | 75.54 %)
13. Daya tanggap dosen dalam menginformasikan hasil kuis dan tugas dalam e-learning (Nilai : 2.93 | 73.37 %)

Kepastian (Assurance)

14. Kesesuaian materi yang disampaikan dengan RPS (Nilai : 3.3 | 82.61 %)
15. Kesesuaian tugas/ujian dengan materi yang disampaikan dosen dalam perkuliahan (Nilai : 3.39 | 84.78 %)
16. Kesesuaian proses penilaian dengan kontrak yang disampaikan di awal perkuliahan (Nilai : 3.35 | 83.7 %)

Empati (Emphaty)

17. Kepedulian dosen dalam menangani kesulitan mahasiswa dalam perkuliahan (Nilai : 3.07 | 76.63 %)
18. Perhatian dosen terhadap kemajuan mahasiswa dalam perkuliahan (Nilai : 3.04 | 76.09 %)

Catatan :

Jumlah Peserta = 47 | Jumlah Peserta yang menjawab = 46

Keterangan Nilai : 1.00 - 1.75 = Kurang; 1.75 - 2.50 = Cukup; 2.50 - 3.25 = Baik; 3.35 - 4.00 = Sangat Baik

GRAFIK PENILAIAN MAHASISWA TERHADAP PERKULIAHAN SEMESTER GANJIL TAHUN AKADEMIK 2021/2022

Fakultas - Program Studi : MIPA - Farmasi

Mata Kuliah : Biologi Sel dan Molekular

Dosen : VINDA MAHARANI PATRICIA, S.FARM., M.SI., APT/ ESTI RACHMAWATI, S.SI., M.SI.

Kelas : A

Indeks Pembelajaran : 3.36

1 2 3 4

Keandalan (Reliability)

1. Kesiapan dan penguasaan dosen terhadap materi kuliah (Nilai : 3.45 | 86.31 %)
2. Kemampuan/kejelasan dosen dalam menyajikan materi kuliah (Nilai : 3.36 | 83.93 %)
3. Sosialisasi rencana pembelajaran/RPS (meliputi materi, metode pembelajaran, dan referensi) oleh dosen di awal perkuliahan (Nilai : 3.45 | 86.31 %)
4. Sosialisasi dan kontrak rencana penilaian (teknik, instrumen, kriteria, indikator, dan bobot penilaian) antara dosen dan mahasiswa di awal perkuliahan (Nilai : 3.38 | 84.52 %)
5. Ketersediaan bahan ajar/modul sebagai materi pembelajaran dari dosen (Nilai : 3.4 | 85.12 %)
6. Ketepatan waktu dosen saat proses pembelajaran (Nilai : 3.38 | 84.52 %)
7. Internalisasi nilai-nilai islam oleh dosen dalam proses pembelajaran (Nilai : 3.33 | 83.33 %)
8. Penggunaan fasilitas e-learning oleh dosen (Nilai : 3.4 | 85.12 %)
9. Variasi penggunaan aktifitas e-learning (modul, forum, kuis dan tugas) (Nilai : 3.38 | 84.52 %)

Daya Tanggap (Responsiveness)

10. Pengembalian hasil koreksi tugas/ujian dari dosen (Nilai : 3.17 | 79.17 %)
11. Kesempatan yang diberikan dosen kepada mahasiswa untuk diskusi dan tanya jawab (Nilai : 3.45 | 86.31 %)
12. Daya tanggap dosen pada aktifitas forum diskusi dalam e-learning (Nilai : 3.36 | 83.93 %)
13. Daya tanggap dosen dalam menginformasikan hasil kuis dan tugas dalam e-learning (Nilai : 3.26 | 81.55 %)

Kepastian (Assurance)

14. Kesesuaian materi yang disampaikan dengan RPS (Nilai : 3.33 | 83.33 %)
15. Kesesuaian tugas/ujian dengan materi yang disampaikan dosen dalam perkuliahan (Nilai : 3.36 | 83.93 %)
16. Kesesuaian proses penilaian dengan kontrak yang disampaikan di awal perkuliahan (Nilai : 3.33 | 83.33 %)

Empati (Emphaty)

17. Kepedulian dosen dalam menangani kesulitan mahasiswa dalam perkuliahan (Nilai : 3.33 | 83.33 %)
18. Perhatian dosen terhadap kemajuan mahasiswa dalam perkuliahan (Nilai : 3.26 | 81.55 %)

Catatan :

Jumlah Peserta = 46 | Jumlah Peserta yang menjawab = 42

Keterangan Nilai : 1.00 - 1.75 = Kurang; 1.75 - 2.50 = Cukup; 2.50 - 3.25 = Baik; 3.35 - 4.00 = Sangat Baik

GRAFIK PENILAIAN MAHASISWA TERHADAP PERKULIAHAN SEMESTER GANJIL TAHUN AKADEMIK 2021/2022

Fakultas - Program Studi : MIPA - Farmasi
Mata Kuliah : Biologi Sel dan Molekular
Dosen : LIVIA SYAFNIR, DRA., M.SI.
Kelas : B
Indeks Pembelajaran : 3.32

1 2 3 4

Keandalan (Reliability)

1. Kesiapan dan penguasaan dosen terhadap materi kuliah (Nilai : 3.31 | 82.78 %)
2. Kemampuan/kejelasan dosen dalam menyajikan materi kuliah (Nilai : 3.18 | 79.44 %)
3. Sosialisasi rencana pembelajaran/RPS (meliputi materi, metode pembelajaran, dan referensi) oleh dosen di awal perkuliahan (Nilai : 3.33 | 83.33 %)
4. Sosialisasi dan kontrak rencana penilaian (teknik, instrumen, kriteria, indikator, dan bobot penilaian) antara dosen dan mahasiswa di awal perkuliahan (Nilai : 3.36 | 83.89 %)
5. Ketersediaan bahan ajar/modul sebagai materi pembelajaran dari dosen (Nilai : 3.36 | 83.89 %)
6. Ketepatan waktu dosen saat proses pembelajaran (Nilai : 3.31 | 82.78 %)
7. Internalisasi nilai-nilai islam oleh dosen dalam proses pembelajaran (Nilai : 3.2 | 80 %)
8. Penggunaan fasilitas e-learning oleh dosen (Nilai : 3.27 | 81.67 %)
9. Variasi penggunaan aktifitas e-learning (modul, forum, kuis dan tugas) (Nilai : 3.31 | 82.78 %)

Daya Tanggap (Responsiveness)

10. Pengembalian hasil koreksi tugas/ujian dari dosen (Nilai : 3.22 | 80.56 %)
11. Kesempatan yang diberikan dosen kepada mahasiswa untuk diskusi dan tanya jawab (Nilai : 3.36 | 83.89 %)
12. Daya tanggap dosen pada aktifitas forum diskusi dalam e-learning (Nilai : 3.31 | 82.78 %)
13. Daya tanggap dosen dalam menginformasikan hasil kuis dan tugas dalam e-learning (Nilai : 3.29 | 82.22 %)

Kepastian (Assurance)

14. Kesesuaian materi yang disampaikan dengan RPS (Nilai : 3.33 | 83.33 %)
15. Kesesuaian tugas/ujian dengan materi yang disampaikan dosen dalam perkuliahan (Nilai : 3.38 | 84.44 %)
16. Kesesuaian proses penilaian dengan kontrak yang disampaikan di awal perkuliahan (Nilai : 3.36 | 83.89 %)

Empati (Emphaty)

17. Kepedulian dosen dalam menangani kesulitan mahasiswa dalam perkuliahan (Nilai : 3.2 | 80 %)
18. Perhatian dosen terhadap kemajuan mahasiswa dalam perkuliahan (Nilai : 3.29 | 82.22 %)

Catatan :

Jumlah Peserta = 46 | Jumlah Peserta yang menjawab = 43

Keterangan Nilai : 1.00 - 1.75 = Kurang; 1.75 - 2.50 = Cukup; 2.50 - 3.25 = Baik; 3.35 - 4.00 = Sangat Baik

GRAFIK PENILAIAN MAHASISWA TERHADAP PERKULIAHAN SEMESTER GANJIL TAHUN AKADEMIK 2021/2022

Fakultas - Program Studi : MIPA - Farmasi
Mata Kuliah : Biologi Sel dan Molekular
Dosen : YANI KRISNAMURTI, DRS., M.SI.
Kelas : D
Indeks Pembelajaran : 3.25

1 2 3 4

Keandalan (Reliability)

1. Kesiapan dan penguasaan dosen terhadap materi kuliah (Nilai : 3.22 | 80.43 %)
2. Kemampuan/kejelasan dosen dalam menyajikan materi kuliah (Nilai : 3.11 | 77.72 %)
3. Sosialisasi rencana pembelajaran/RPS (meliputi materi, metode pembelajaran, dan referensi) oleh dosen di awal perkuliahan (Nilai : 3.39 | 84.78 %)
4. Sosialisasi dan kontrak rencana penilaian (teknik, instrumen, kriteria, indikator, dan bobot penilaian) antara dosen dan mahasiswa di awal perkuliahan (Nilai : 3.37 | 84.24 %)
5. Ketersediaan bahan ajar/modul sebagai materi pembelajaran dari dosen (Nilai : 3.39 | 84.78 %)
6. Ketepatan waktu dosen saat proses pembelajaran (Nilai : 3.28 | 82.07 %)
7. Internalisasi nilai-nilai islam oleh dosen dalam proses pembelajaran (Nilai : 3.28 | 82.07 %)
8. Penggunaan fasilitas e-learning oleh dosen (Nilai : 3.24 | 80.98 %)
9. Variasi penggunaan aktifitas e-learning (modul, forum, kuis dan tugas) (Nilai : 3.28 | 82.07 %)

Daya Tanggap (Responsiveness)

10. Pengembalian hasil koreksi tugas/ujian dari dosen (Nilai : 3.02 | 75.54 %)
11. Kesempatan yang diberikan dosen kepada mahasiswa untuk diskusi dan tanya jawab (Nilai : 3.37 | 84.24 %)
12. Daya tanggap dosen pada aktifitas forum diskusi dalam e-learning (Nilai : 3.13 | 78.26 %)
13. Daya tanggap dosen dalam menginformasikan hasil kuis dan tugas dalam e-learning (Nilai : 3.17 | 79.35 %)

Kepastian (Assurance)

14. Kesesuaian materi yang disampaikan dengan RPS (Nilai : 3.46 | 86.41 %)
15. Kesesuaian tugas/ujian dengan materi yang disampaikan dosen dalam perkuliahan (Nilai : 3.35 | 83.7 %)
16. Kesesuaian proses penilaian dengan kontrak yang disampaikan di awal perkuliahan (Nilai : 3.33 | 83.15 %)

Empati (Emphaty)

17. Kepedulian dosen dalam menangani kesulitan mahasiswa dalam perkuliahan (Nilai : 3.09 | 77.17 %)
18. Perhatian dosen terhadap kemajuan mahasiswa dalam perkuliahan (Nilai : 3.11 | 77.72 %)

Catatan :

Jumlah Peserta = 47 | Jumlah Peserta yang menjawab = 46

Keterangan Nilai : 1.00 - 1.75 = Kurang; 1.75 - 2.50 = Cukup; 2.50 - 3.25 = Baik; 3.35 - 4.00 = Sangat Baik

GRAFIK PENILAIAN MAHASISWA TERHADAP PERKULIAHAN SEMESTER GANJIL TAHUN AKADEMIK 2021/2022

Fakultas - Program Studi : MIPA - Farmasi

Mata Kuliah : Matematika dan Statistika Farmasi

Dosen : SULIADI, S.SI., M.SI. PH.D./ YURIKA PERMANASARI, S.SI, M.KOM.

Kelas : C

Indeks Pembelajaran : 3.29

1 2 3 4

Keandalan (Reliability)

1. Kesiapan dan penguasaan dosen terhadap materi kuliah (Nilai : 3.38 | 84.44 %)
2. Kemampuan/kejelasan dosen dalam menyajikan materi kuliah (Nilai : 3.24 | 81.11 %)
3. Sosialisasi rencana pembelajaran/RPS (meliputi materi, metode pembelajaran, dan referensi) oleh dosen di awal perkuliahan (Nilai : 3.36 | 83.89 %)
4. Sosialisasi dan kontrak rencana penilaian (teknik, instrumen, kriteria, indikator, dan bobot penilaian) antara dosen dan mahasiswa di awal perkuliahan (Nilai : 3.42 | 85.56 %)
5. Ketersediaan bahan ajar/modul sebagai materi pembelajaran dari dosen (Nilai : 3.49 | 87.22 %)
6. Ketepatan waktu dosen saat proses pembelajaran (Nilai : 3.33 | 83.33 %)
7. Internalisasi nilai-nilai islam oleh dosen dalam proses pembelajaran (Nilai : 3.16 | 78.89 %)
8. Penggunaan fasilitas e-learning oleh dosen (Nilai : 3.31 | 82.78 %)
9. Variasi penggunaan aktifitas e-learning (modul, forum, kuis dan tugas) (Nilai : 3.27 | 81.67 %)

Daya Tanggap (Responsiveness)

10. Pengembalian hasil koreksi tugas/ujian dari dosen (Nilai : 3.16 | 78.89 %)
11. Kesempatan yang diberikan dosen kepada mahasiswa untuk diskusi dan tanya jawab (Nilai : 3.16 | 78.89 %)
12. Daya tanggap dosen pada aktifitas forum diskusi dalam e-learning (Nilai : 3.16 | 78.89 %)
13. Daya tanggap dosen dalam menginformasikan hasil kuis dan tugas dalam e-learning (Nilai : 3.24 | 81.11 %)

Kepastian (Assurance)

14. Kesesuaian materi yang disampaikan dengan RPS (Nilai : 3.47 | 86.67 %)
15. Kesesuaian tugas/ujian dengan materi yang disampaikan dosen dalam perkuliahan (Nilai : 3.33 | 83.33 %)
16. Kesesuaian proses penilaian dengan kontrak yang disampaikan di awal perkuliahan (Nilai : 3.38 | 84.44 %)

Empati (Emphaty)

17. Kepedulian dosen dalam menangani kesulitan mahasiswa dalam perkuliahan (Nilai : 3.29 | 82.22 %)
18. Perhatian dosen terhadap kemajuan mahasiswa dalam perkuliahan (Nilai : 3.16 | 78.89 %)

Catatan :

Jumlah Peserta = 46 | Jumlah Peserta yang menjawab = 45

Keterangan Nilai : 1.00 - 1.75 = Kurang; 1.75 - 2.50 = Cukup; 2.50 - 3.25 = Baik; 3.35 - 4.00 = Sangat Baik

GRAFIK PENILAIAN MAHASISWA TERHADAP PERKULIAHAN SEMESTER GANJIL TAHUN AKADEMIK 2021/2022

Fakultas - Program Studi : MIPA - Farmasi

Mata Kuliah : Matematika dan Statistika Farmasi

Dosen : SULIADI, S.SI., M.SI. PH.D./ YURIKA PERMANASARI, S.SI, M.KOM.

Kelas : D

Indeks Pembelajaran : 3.28

1 2 3 4

Keandalan (Reliability)

1. Kesiapan dan penguasaan dosen terhadap materi kuliah (Nilai : 3.3 | 82.61 %)
2. Kemampuan/kejelasan dosen dalam menyajikan materi kuliah (Nilai : 3.2 | 79.89 %)
3. Sosialisasi rencana pembelajaran/RPS (meliputi materi, metode pembelajaran, dan referensi) oleh dosen di awal perkuliahan (Nilai : 3.39 | 84.78 %)
4. Sosialisasi dan kontrak rencana penilaian (teknik, instrumen, kriteria, indikator, dan bobot penilaian) antara dosen dan mahasiswa di awal perkuliahan (Nilai : 3.3 | 82.61 %)
5. Ketersediaan bahan ajar/modul sebagai materi pembelajaran dari dosen (Nilai : 3.39 | 84.78 %)
6. Ketepatan waktu dosen saat proses pembelajaran (Nilai : 3.37 | 84.24 %)
7. Internalisasi nilai-nilai islam oleh dosen dalam proses pembelajaran (Nilai : 3.15 | 78.8 %)
8. Penggunaan fasilitas e-learning oleh dosen (Nilai : 3.3 | 82.61 %)
9. Variasi penggunaan aktifitas e-learning (modul, forum, kuis dan tugas) (Nilai : 3.39 | 84.78 %)

Daya Tanggap (Responsiveness)

10. Pengembalian hasil koreksi tugas/ujian dari dosen (Nilai : 3.15 | 78.8 %)
11. Kesempatan yang diberikan dosen kepada mahasiswa untuk diskusi dan tanya jawab (Nilai : 3.11 | 77.72 %)
12. Daya tanggap dosen pada aktifitas forum diskusi dalam e-learning (Nilai : 3.15 | 78.8 %)
13. Daya tanggap dosen dalam menginformasikan hasil kuis dan tugas dalam e-learning (Nilai : 3.33 | 83.15 %)

Kepastian (Assurance)

14. Kesesuaian materi yang disampaikan dengan RPS (Nilai : 3.46 | 86.41 %)
15. Kesesuaian tugas/ujian dengan materi yang disampaikan dosen dalam perkuliahan (Nilai : 3.33 | 83.15 %)
16. Kesesuaian proses penilaian dengan kontrak yang disampaikan di awal perkuliahan (Nilai : 3.33 | 83.15 %)

Empati (Empathy)

17. Kepedulian dosen dalam menangani kesulitan mahasiswa dalam perkuliahan (Nilai : 3.2 | 79.89 %)
18. Perhatian dosen terhadap kemajuan mahasiswa dalam perkuliahan (Nilai : 3.2 | 79.89 %)

Catatan :

Jumlah Peserta = 47 | Jumlah Peserta yang menjawab = 46

Keterangan Nilai : 1.00 - 1.75 = Kurang; 1.75 - 2.50 = Cukup; 2.50 - 3.25 = Baik; 3.35 - 4.00 = Sangat Baik

GRAFIK PENILAIAN MAHASISWA TERHADAP PERKULIAHAN SEMESTER GANJIL TAHUN AKADEMIK 2021/2022

Fakultas - Program Studi : MIPA - Farmasi

Mata Kuliah : Kimia Fisika

Dosen : AULIA FIKRI HIDAYAT, S.SI, M.SI/ BUDI PRABOWO SOEWONDO, S.SI.,MSC

Kelas : A

Indeks Pembelajaran : 3.32

1 2 3 4

Keandalan (Reliability)

1. Kesiapan dan penguasaan dosen terhadap materi kuliah (Nilai : 3.5 | 87.5 %)

2. Kemampuan/kejelasan dosen dalam menyajikan materi kuliah (Nilai : 3.31 | 82.74 %)

3. Sosialisasi rencana pembelajaran/RPS (meliputi materi, metode pembelajaran, dan referensi) oleh dosen di awal perkuliahan (Nilai : 3.4 | 85.12 %)

4. Sosialisasi dan kontrak rencana penilaian (teknik, instrumen, kriteria, indikator, dan bobot penilaian) antara dosen dan mahasiswa di awal perkuliahan (Nilai : 3.36 | 83.93 %)

5. Ketersediaan bahan ajar/modul sebagai materi pembelajaran dari dosen (Nilai : 3.38 | 84.52 %)

6. Ketepatan waktu dosen saat proses pembelajaran (Nilai : 3.38 | 84.52 %)

7. Internalisasi nilai-nilai islam oleh dosen dalam proses pembelajaran (Nilai : 3.12 | 77.98 %)

8. Penggunaan fasilitas e-learning oleh dosen (Nilai : 3.33 | 83.33 %)

9. Variasi penggunaan aktifitas e-learning (modul, forum, kuis dan tugas) (Nilai : 3.33 | 83.33 %)

Daya Tanggap (Responsiveness)

10. Pengembalian hasil koreksi tugas/ujian dari dosen (Nilai : 3.19 | 79.76 %)

11. Kesempatan yang diberikan dosen kepada mahasiswa untuk diskusi dan tanya jawab (Nilai : 3.36 | 83.93 %)

12. Daya tanggap dosen pada aktifitas forum diskusi dalam e-learning (Nilai : 3.36 | 83.93 %)

13. Daya tanggap dosen dalam menginformasikan hasil kuis dan tugas dalam e-learning (Nilai : 3.24 | 80.95 %)

Kepastian (Assurance)

14. Kesesuaian materi yang disampaikan dengan RPS (Nilai : 3.33 | 83.33 %)

15. Kesesuaian tugas/ujian dengan materi yang disampaikan dosen dalam perkuliahan (Nilai : 3.31 | 82.74 %)

16. Kesesuaian proses penilaian dengan kontrak yang disampaikan di awal perkuliahan (Nilai : 3.31 | 82.74 %)

Empati (Emphaty)

17. Kepedulian dosen dalam menangani kesulitan mahasiswa dalam perkuliahan (Nilai : 3.33 | 83.33 %)

18. Perhatian dosen terhadap kemajuan mahasiswa dalam perkuliahan (Nilai : 3.26 | 81.55 %)

Catatan :

Jumlah Peserta = 46 | Jumlah Peserta yang menjawab = 42

Keterangan Nilai : 1.00 - 1.75 = Kurang; 1.75 - 2.50 = Cukup; 2.50 - 3.25 = Baik; 3.35 - 4.00 = Sangat Baik

GRAFIK PENILAIAN MAHASISWA TERHADAP PERKULIAHAN SEMESTER GANJIL TAHUN AKADEMIK 2021/2022

Fakultas - Program Studi : MIPA - Farmasi

Mata Kuliah : Kimia Fisika

Dosen : AULIA FIKRI HIDAYAT, S.SI, M.SI/ BUDI PRABOWO SOEWONDO, S.SI.,MSC

Kelas : B

Indeks Pembelajaran : 3.31

1 2 3 4

Keandalan (Reliability)

1. Kesiapan dan penguasaan dosen terhadap materi kuliah (Nilai : 3.44 | 86.05 %)
2. Kemampuan/kejelasan dosen dalam menyajikan materi kuliah (Nilai : 3.35 | 83.72 %)
3. Sosialisasi rencana pembelajaran/RPS (meliputi materi, metode pembelajaran, dan referensi) oleh dosen di awal perkuliahan (Nilai : 3.33 | 83.14 %)
4. Sosialisasi dan kontrak rencana penilaian (teknik, instrumen, kriteria, indikator, dan bobot penilaian) antara dosen dan mahasiswa di awal perkuliahan (Nilai : 3.33 | 83.14 %)
5. Ketersediaan bahan ajar/modul sebagai materi pembelajaran dari dosen (Nilai : 3.37 | 84.3 %)
6. Ketepatan waktu dosen saat proses pembelajaran (Nilai : 3.21 | 80.23 %)
7. Internalisasi nilai-nilai islam oleh dosen dalam proses pembelajaran (Nilai : 3.12 | 77.91 %)
8. Penggunaan fasilitas e-learning oleh dosen (Nilai : 3.42 | 85.47 %)
9. Variasi penggunaan aktifitas e-learning (modul, forum, kuis dan tugas) (Nilai : 3.42 | 85.47 %)

Daya Tanggap (Responsiveness)

10. Pengembalian hasil koreksi tugas/ujian dari dosen (Nilai : 3.16 | 79.07 %)
11. Kesempatan yang diberikan dosen kepada mahasiswa untuk diskusi dan tanya jawab (Nilai : 3.23 | 80.81 %)
12. Daya tanggap dosen pada aktifitas forum diskusi dalam e-learning (Nilai : 3.16 | 79.07 %)
13. Daya tanggap dosen dalam menginformasikan hasil kuis dan tugas dalam e-learning (Nilai : 3.26 | 81.4 %)

Kepastian (Assurance)

14. Kesesuaian materi yang disampaikan dengan RPS (Nilai : 3.47 | 86.63 %)
15. Kesesuaian tugas/ujian dengan materi yang disampaikan dosen dalam perkuliahan (Nilai : 3.42 | 85.47 %)
16. Kesesuaian proses penilaian dengan kontrak yang disampaikan di awal perkuliahan (Nilai : 3.37 | 84.3 %)

Empati (Emphaty)

17. Kepedulian dosen dalam menangani kesulitan mahasiswa dalam perkuliahan (Nilai : 3.28 | 81.98 %)
18. Perhatian dosen terhadap kemajuan mahasiswa dalam perkuliahan (Nilai : 3.33 | 83.14 %)

Catatan :

Jumlah Peserta = 46 | Jumlah Peserta yang menjawab = 43

Keterangan Nilai : 1.00 - 1.75 = Kurang; 1.75 - 2.50 = Cukup; 2.50 - 3.25 = Baik; 3.35 - 4.00 = Sangat Baik

GRAFIK PENILAIAN MAHASISWA TERHADAP PERKULIAHAN SEMESTER GANJIL TAHUN AKADEMIK 2021/2022

Fakultas - Program Studi : MIPA - Farmasi

Mata Kuliah : Kimia Fisika

Dosen : AULIA FIKRI HIDAYAT, S.SI, M.SI/ BUDI PRABOWO SOEWONDO, S.SI.,MSC

Kelas : C

Indeks Pembelajaran : 3.28

1 2 3 4

Keandalan (Reliability)

1. Kesiapan dan penguasaan dosen terhadap materi kuliah (Nilai : 3.42 | 85.56 %)
2. Kemampuan/kejelasan dosen dalam menyajikan materi kuliah (Nilai : 3.27 | 81.67 %)
3. Sosialisasi rencana pembelajaran/RPS (meliputi materi, metode pembelajaran, dan referensi) oleh dosen di awal perkuliahan (Nilai : 3.38 | 84.44 %)
4. Sosialisasi dan kontrak rencana penilaian (teknik, instrumen, kriteria, indikator, dan bobot penilaian) antara dosen dan mahasiswa di awal perkuliahan (Nilai : 3.4 | 85 %)
5. Ketersediaan bahan ajar/modul sebagai materi pembelajaran dari dosen (Nilai : 3.36 | 83.89 %)
6. Ketepatan waktu dosen saat proses pembelajaran (Nilai : 3.29 | 82.22 %)
7. Internalisasi nilai-nilai islam oleh dosen dalam proses pembelajaran (Nilai : 3.04 | 76.11 %)
8. Penggunaan fasilitas e-learning oleh dosen (Nilai : 3.33 | 83.33 %)
9. Variasi penggunaan aktifitas e-learning (modul, forum, kuis dan tugas) (Nilai : 3.29 | 82.22 %)

Daya Tanggap (Responsiveness)

10. Pengembalian hasil koreksi tugas/ujian dari dosen (Nilai : 3.24 | 81.11 %)
11. Kesempatan yang diberikan dosen kepada mahasiswa untuk diskusi dan tanya jawab (Nilai : 3.11 | 77.78 %)
12. Daya tanggap dosen pada aktifitas forum diskusi dalam e-learning (Nilai : 3.2 | 80 %)
13. Daya tanggap dosen dalam menginformasikan hasil kuis dan tugas dalam e-learning (Nilai : 3.2 | 80 %)

Kepastian (Assurance)

14. Kesesuaian materi yang disampaikan dengan RPS (Nilai : 3.49 | 87.22 %)
15. Kesesuaian tugas/ujian dengan materi yang disampaikan dosen dalam perkuliahan (Nilai : 3.29 | 82.22 %)
16. Kesesuaian proses penilaian dengan kontrak yang disampaikan di awal perkuliahan (Nilai : 3.36 | 83.89 %)

Empati (Emphaty)

17. Kepedulian dosen dalam menangani kesulitan mahasiswa dalam perkuliahan (Nilai : 3.22 | 80.56 %)
18. Perhatian dosen terhadap kemajuan mahasiswa dalam perkuliahan (Nilai : 3.2 | 80 %)

Catatan :

Jumlah Peserta = 46 | Jumlah Peserta yang menjawab = 45

Keterangan Nilai : 1.00 - 1.75 = Kurang; 1.75 - 2.50 = Cukup; 2.50 - 3.25 = Baik; 3.35 - 4.00 = Sangat Baik

GRAFIK PENILAIAN MAHASISWA TERHADAP PERKULIAHAN SEMESTER GANJIL TAHUN AKADEMIK 2021/2022

Fakultas - Program Studi : MIPA - Farmasi

Mata Kuliah : Kimia Fisika

Dosen : AULIA FIKRI HIDAYAT, S.SI, M.SI/ BUDI PRABOWO SOEWONDO, S.SI.,MSC

Kelas : D

Indeks Pembelajaran : 3.29

1 2 3 4

Keandalan (Reliability)

1. Kesiapan dan penguasaan dosen terhadap materi kuliah (Nilai : 3.38 | 84.62 %)
2. Kemampuan/kejelasan dosen dalam menyajikan materi kuliah (Nilai : 3.13 | 78.37 %)
3. Sosialisasi rencana pembelajaran/RPS (meliputi materi, metode pembelajaran, dan referensi) oleh dosen di awal perkuliahan (Nilai : 3.17 | 79.33 %)
4. Sosialisasi dan kontrak rencana penilaian (teknik, instrumen, kriteria, indikator, dan bobot penilaian) antara dosen dan mahasiswa di awal perkuliahan (Nilai : 3.17 | 79.33 %)
5. Ketersediaan bahan ajar/modul sebagai materi pembelajaran dari dosen (Nilai : 3.35 | 83.65 %)
6. Ketepatan waktu dosen saat proses pembelajaran (Nilai : 3.33 | 83.17 %)
7. Internalisasi nilai-nilai islam oleh dosen dalam proses pembelajaran (Nilai : 3.1 | 77.4 %)
8. Penggunaan fasilitas e-learning oleh dosen (Nilai : 3.33 | 83.17 %)
9. Variasi penggunaan aktifitas e-learning (modul, forum, kuis dan tugas) (Nilai : 3.31 | 82.69 %)

Daya Tanggap (Responsiveness)

10. Pengembalian hasil koreksi tugas/ujian dari dosen (Nilai : 3.1 | 77.4 %)
11. Kesempatan yang diberikan dosen kepada mahasiswa untuk diskusi dan tanya jawab (Nilai : 3.02 | 75.48 %)
12. Daya tanggap dosen pada aktifitas forum diskusi dalam e-learning (Nilai : 3.02 | 75.48 %)
13. Daya tanggap dosen dalam menginformasikan hasil kuis dan tugas dalam e-learning (Nilai : 3.23 | 80.77 %)

Kepastian (Assurance)

14. Kesesuaian materi yang disampaikan dengan RPS (Nilai : 3.4 | 85.1 %)
15. Kesesuaian tugas/ujian dengan materi yang disampaikan dosen dalam perkuliahan (Nilai : 3.37 | 84.13 %)
16. Kesesuaian proses penilaian dengan kontrak yang disampaikan di awal perkuliahan (Nilai : 3.35 | 83.65 %)

Empati (Emphaty)

17. Kepedulian dosen dalam menangani kesulitan mahasiswa dalam perkuliahan (Nilai : 3.21 | 80.29 %)
18. Perhatian dosen terhadap kemajuan mahasiswa dalam perkuliahan (Nilai : 3.15 | 78.85 %)

Catatan :

Jumlah Peserta = 47 | Jumlah Peserta yang menjawab = 46

Keterangan Nilai : 1.00 - 1.75 = Kurang; 1.75 - 2.50 = Cukup; 2.50 - 3.25 = Baik; 3.35 - 4.00 = Sangat Baik

GRAFIK PENILAIAN MAHASISWA TERHADAP PERKULIAHAN SEMESTER GANJIL TAHUN AKADEMIK 2021/2022

Fakultas - Program Studi : MIPA - Farmasi

Mata Kuliah : Praktikum Anatomi Fisiologi Manusia










Dosen : SRI PENI FITRIANINGSIH, S.SI., APT., M.SI/ SITI HAZAR, S.SI., M.SI.

Kelas : A





Indeks Pembelajaran : 3.39

1 2 3 4




Keandalan (Reliability)

1. Kesiapan dan penguasaan dosen terhadap materi kuliah (Nilai : 3.52 | 88.1 %) 
2. Kemampuan/kejelasan dosen dalam menyajikan materi kuliah (Nilai : 3.45 | 86.31 %) 
3. Sosialisasi rencana pembelajaran/RPS (meliputi materi, metode pembelajaran, dan referensi) oleh dosen di awal perkuliahan (Nilai : 3.48 | 86.9 %) 
4. Sosialisasi dan kontrak rencana penilaian (teknik, instrumen, kriteria, indikator, dan bobot penilaian) antara dosen dan mahasiswa di awal perkuliahan (Nilai : 3.43 | 85.71 %) 
5. Ketersediaan bahan ajar/modul sebagai materi pembelajaran dari dosen (Nilai : 3.45 | 86.31 %) 
6. Ketepatan waktu dosen saat proses pembelajaran (Nilai : 3.52 | 88.1 %) 
7. Internalisasi nilai-nilai islam oleh dosen dalam proses pembelajaran (Nilai : 3.33 | 83.33 %) 
8. Penggunaan fasilitas e-learning oleh dosen (Nilai : 3.4 | 85.12 %) 
9. Variasi penggunaan aktifitas e-learning (modul, forum, kuis dan tugas) (Nilai : 3.45 | 86.31 %) 



Daya Tanggap (Responsiveness)

10. Pengembalian hasil koreksi tugas/ujian dari dosen (Nilai : 3.24 | 80.95 %) 
11. Kesempatan yang diberikan dosen kepada mahasiswa untuk diskusi dan tanya jawab (Nilai : 3.33 | 83.33 %) 
12. Daya tanggap dosen pada aktifitas forum diskusi dalam e-learning (Nilai : 3.33 | 83.33 %) 
13. Daya tanggap dosen dalam menginformasikan hasil kuis dan tugas dalam e-learning (Nilai : 3.33 | 83.33 %) 

Kepastian (Assurance)

14. Kesesuaian materi yang disampaikan dengan RPS (Nilai : 3.4 | 85.12 %) 
15. Kesesuaian tugas/ujian dengan materi yang disampaikan dosen dalam perkuliahan (Nilai : 3.38 | 84.52 %) 
16. Kesesuaian proses penilaian dengan kontrak yang disampaikan di awal perkuliahan (Nilai : 3.38 | 84.52 %) 

Empati (Empathy)

17. Kepedulian dosen dalam menangani kesulitan mahasiswa dalam perkuliahan (Nilai : 3.33 | 83.33 %) 
18. Perhatian dosen terhadap kemajuan mahasiswa dalam perkuliahan (Nilai : 3.29 | 82.14 %) 

Catatan :

Jumlah Peserta = 46 | Jumlah Peserta yang menjawab = 42

Keterangan Nilai : 1.00 - 1.75 = Kurang; 1.75 - 2.50 = Cukup; 2.50 - 3.25 = Baik; 3.35 - 4.00 = Sangat Baik

GRAFIK PENILAIAN MAHASISWA TERHADAP PERKULIAHAN SEMESTER GANJIL TAHUN AKADEMIK 2021/2022

Fakultas - Program Studi : MIPA - Farmasi

Mata Kuliah : Praktikum Anatomi Fisiologi Manusia

Dosen : SRI PENI FITRIANINGSIH, S.SI., APT., M.SI/ SITI HAZAR, S.SI., M.SI.

Kelas : B

Indeks Pembelajaran : 3.45

1 2 3 4

Keandalan (Reliability)

1. Kesiapan dan penguasaan dosen terhadap materi kuliah (Nilai : 3.6 | 90.12 %)

2. Kemampuan/kejelasan dosen dalam menyajikan materi kuliah (Nilai : 3.53 | 88.37 %)

3. Sosialisasi rencana pembelajaran/RPS (meliputi materi, metode pembelajaran, dan referensi) oleh dosen di awal perkuliahan (Nilai : 3.44 | 86.05 %)

4. Sosialisasi dan kontrak rencana penilaian (teknik, instrumen, kriteria, indikator, dan bobot penilaian) antara dosen dan mahasiswa di awal perkuliahan (Nilai : 3.42 | 85.47 %)

5. Ketersediaan bahan ajar/modul sebagai materi pembelajaran dari dosen (Nilai : 3.49 | 87.21 %)

6. Ketepatan waktu dosen saat proses pembelajaran (Nilai : 3.49 | 87.21 %)

7. Internalisasi nilai-nilai islam oleh dosen dalam proses pembelajaran (Nilai : 3.4 | 84.88 %)

8. Penggunaan fasilitas e-learning oleh dosen (Nilai : 3.49 | 87.21 %)

9. Variasi penggunaan aktifitas e-learning (modul, forum, kuis dan tugas) (Nilai : 3.53 | 88.37 %)

Daya Tanggap (Responsiveness)

10. Pengembalian hasil koreksi tugas/ujian dari dosen (Nilai : 3.35 | 83.72 %)

11. Kesempatan yang diberikan dosen kepada mahasiswa untuk diskusi dan tanya jawab (Nilai : 3.4 | 84.88 %)

12. Daya tanggap dosen pada aktifitas forum diskusi dalam e-learning (Nilai : 3.47 | 86.63 %)

13. Daya tanggap dosen dalam menginformasikan hasil kuis dan tugas dalam e-learning (Nilai : 3.4 | 84.88 %)

Kepastian (Assurance)

14. Kesesuaian materi yang disampaikan dengan RPS (Nilai : 3.44 | 86.05 %)

15. Kesesuaian tugas/ujian dengan materi yang disampaikan dosen dalam perkuliahan (Nilai : 3.44 | 86.05 %)

16. Kesesuaian proses penilaian dengan kontrak yang disampaikan di awal perkuliahan (Nilai : 3.42 | 85.47 %)

Empati (Emphaty)

17. Kepedulian dosen dalam menangani kesulitan mahasiswa dalam perkuliahan (Nilai : 3.4 | 84.88 %)

18. Perhatian dosen terhadap kemajuan mahasiswa dalam perkuliahan (Nilai : 3.42 | 85.47 %)

Catatan :

Jumlah Peserta = 46 | Jumlah Peserta yang menjawab = 43

Keterangan Nilai : 1.00 - 1.75 = Kurang; 1.75 - 2.50 = Cukup; 2.50 - 3.25 = Baik; 3.35 - 4.00 = Sangat Baik

GRAFIK PENILAIAN MAHASISWA TERHADAP PERKULIAHAN SEMESTER GANJIL TAHUN AKADEMIK 2021/2022

Fakultas - Program Studi : MIPA - Farmasi

Mata Kuliah : Praktikum Anatomi Fisiologi Manusia

Dosen : SRI PENI FITRIANINGSIH, S.SI., APT., M.SI/ SITI HAZAR, S.SI., M.SI.

Kelas : C

Indeks Pembelajaran : 3.52

1 2 3 4

Keandalan (Reliability)

1. Kesiapan dan penguasaan dosen terhadap materi kuliah (Nilai : 3.73 | 93.18 %)
2. Kemampuan/kejelasan dosen dalam menyajikan materi kuliah (Nilai : 3.61 | 90.34 %)
3. Sosialisasi rencana pembelajaran/RPS (meliputi materi, metode pembelajaran, dan referensi) oleh dosen di awal perkuliahan (Nilai : 3.59 | 89.77 %)
4. Sosialisasi dan kontrak rencana penilaian (teknik, instrumen, kriteria, indikator, dan bobot penilaian) antara dosen dan mahasiswa di awal perkuliahan (Nilai : 3.55 | 88.64 %)
5. Ketersediaan bahan ajar/modul sebagai materi pembelajaran dari dosen (Nilai : 3.52 | 88.07 %)
6. Ketepatan waktu dosen saat proses pembelajaran (Nilai : 3.5 | 87.5 %)
7. Internalisasi nilai-nilai islam oleh dosen dalam proses pembelajaran (Nilai : 3.59 | 89.77 %)
8. Penggunaan fasilitas e-learning oleh dosen (Nilai : 3.55 | 88.64 %)
9. Variasi penggunaan aktifitas e-learning (modul, forum, kuis dan tugas) (Nilai : 3.57 | 89.2 %)

Daya Tanggap (Responsiveness)

10. Pengembalian hasil koreksi tugas/ujian dari dosen (Nilai : 3.25 | 81.25 %)
11. Kesempatan yang diberikan dosen kepada mahasiswa untuk diskusi dan tanya jawab (Nilai : 3.55 | 88.64 %)
12. Daya tanggap dosen pada aktifitas forum diskusi dalam e-learning (Nilai : 3.48 | 86.93 %)
13. Daya tanggap dosen dalam menginformasikan hasil kuis dan tugas dalam e-learning (Nilai : 3.32 | 82.95 %)

Kepastian (Assurance)

14. Kesesuaian materi yang disampaikan dengan RPS (Nilai : 3.59 | 89.77 %)
15. Kesesuaian tugas/ujian dengan materi yang disampaikan dosen dalam perkuliahan (Nilai : 3.5 | 87.5 %)
16. Kesesuaian proses penilaian dengan kontrak yang disampaikan di awal perkuliahan (Nilai : 3.41 | 85.23 %)

Empati (Emphaty)

17. Kepedulian dosen dalam menangani kesulitan mahasiswa dalam perkuliahan (Nilai : 3.52 | 88.07 %)
18. Perhatian dosen terhadap kemajuan mahasiswa dalam perkuliahan (Nilai : 3.48 | 86.93 %)

Catatan :

Jumlah Peserta = 46 | Jumlah Peserta yang menjawab = 44

Keterangan Nilai : 1.00 - 1.75 = Kurang; 1.75 - 2.50 = Cukup; 2.50 - 3.25 = Baik; 3.35 - 4.00 = Sangat Baik

GRAFIK PENILAIAN MAHASISWA TERHADAP PERKULIAHAN SEMESTER GANJIL TAHUN AKADEMIK 2021/2022

Fakultas - Program Studi : MIPA - Farmasi

Mata Kuliah : Praktikum Anatomi Fisiologi Manusia

Dosen : SRI PENI FITRIANINGSIH, S.SI., APT., M.SI/ SITI HAZAR, S.SI., M.SI.

Kelas : D

Indeks Pembelajaran : 3.53

1 2 3 4

Keandalan (Reliability)

1. Kesiapan dan penguasaan dosen terhadap materi kuliah (Nilai : 3.61 | 90.22 %)
2. Kemampuan/kejelasan dosen dalam menyajikan materi kuliah (Nilai : 3.61 | 90.22 %)
3. Sosialisasi rencana pembelajaran/RPS (meliputi materi, metode pembelajaran, dan referensi) oleh dosen di awal perkuliahan (Nilai : 3.59 | 89.67 %)
4. Sosialisasi dan kontrak rencana penilaian (teknik, instrumen, kriteria, indikator, dan bobot penilaian) antara dosen dan mahasiswa di awal perkuliahan (Nilai : 3.63 | 90.76 %)
5. Ketersediaan bahan ajar/modul sebagai materi pembelajaran dari dosen (Nilai : 3.59 | 89.67 %)
6. Ketepatan waktu dosen saat proses pembelajaran (Nilai : 3.54 | 88.59 %)
7. Internalisasi nilai-nilai islam oleh dosen dalam proses pembelajaran (Nilai : 3.63 | 90.76 %)
8. Penggunaan fasilitas e-learning oleh dosen (Nilai : 3.48 | 86.96 %)
9. Variasi penggunaan aktifitas e-learning (modul, forum, kuis dan tugas) (Nilai : 3.54 | 88.59 %)

Daya Tanggap (Responsiveness)

10. Pengembalian hasil koreksi tugas/ujian dari dosen (Nilai : 3.39 | 84.78 %)
11. Kesempatan yang diberikan dosen kepada mahasiswa untuk diskusi dan tanya jawab (Nilai : 3.54 | 88.59 %)
12. Daya tanggap dosen pada aktifitas forum diskusi dalam e-learning (Nilai : 3.41 | 85.33 %)
13. Daya tanggap dosen dalam menginformasikan hasil kuis dan tugas dalam e-learning (Nilai : 3.37 | 84.24 %)

Kepastian (Assurance)

14. Kesesuaian materi yang disampaikan dengan RPS (Nilai : 3.57 | 89.13 %)
15. Kesesuaian tugas/ujian dengan materi yang disampaikan dosen dalam perkuliahan (Nilai : 3.52 | 88.04 %)
16. Kesesuaian proses penilaian dengan kontrak yang disampaikan di awal perkuliahan (Nilai : 3.57 | 89.13 %)

Empati (Emphaty)

17. Kepedulian dosen dalam menangani kesulitan mahasiswa dalam perkuliahan (Nilai : 3.46 | 86.41 %)
18. Perhatian dosen terhadap kemajuan mahasiswa dalam perkuliahan (Nilai : 3.46 | 86.41 %)

Catatan :

Jumlah Peserta = 47 | Jumlah Peserta yang menjawab = 46

Keterangan Nilai : 1.00 - 1.75 = Kurang; 1.75 - 2.50 = Cukup; 2.50 - 3.25 = Baik; 3.35 - 4.00 = Sangat Baik

Keterangan Nilai : 1.00 - 1.75 = Kurang; 1.75 - 2.50 = Cukup; 2.50 - 3.25 = Baik; 3.35 - 4.00 = Sangat Baik

Keterangan Nilai : 1.00 - 1.75 = Kurang; 1.75 - 2.50 = Cukup; 2.50 - 3.25 = Baik; 3.35 - 4.00 = Sangat Baik

GRAFIK PENILAIAN MAHASISWA TERHADAP PERKULIAHAN SEMESTER GANJIL TAHUN AKADEMIK 2021/2022

Fakultas - Program Studi : MIPA - Farmasi
Mata Kuliah : Praktikum Kimia Dasar Farmasi
Dosen : BERTHA RUSDI, S.SI., APT., M.SI., PH.D/ FARENDINA SUARANTIKA, S.FARM.,
M.S.FARM., APT
Kelas : C
Indeks Pembelajaran : 3.43

1 2 3 4

Keandalan (Reliability)

1. Kesiapan dan penguasaan dosen terhadap materi kuliah (Nilai : 3.52 | 88.07 %)
2. Kemampuan/kejelasan dosen dalam menyajikan materi kuliah (Nilai : 3.43 | 85.8 %)
3. Sosialisasi rencana pembelajaran/RPS (meliputi materi, metode pembelajaran, dan referensi) oleh dosen di awal perkuliahan (Nilai : 3.5 | 87.5 %)
4. Sosialisasi dan kontrak rencana penilaian (teknik, instrumen, kriteria, indikator, dan bobot penilaian) antara dosen dan mahasiswa di awal perkuliahan (Nilai : 3.5 | 87.5 %)
5. Ketersediaan bahan ajar/modul sebagai materi pembelajaran dari dosen (Nilai : 3.55 | 88.64 %)
6. Ketepatan waktu dosen saat proses pembelajaran (Nilai : 3.55 | 88.64 %)
7. Internalisasi nilai-nilai islam oleh dosen dalam proses pembelajaran (Nilai : 3.3 | 82.39 %)
8. Penggunaan fasilitas e-learning oleh dosen (Nilai : 3.5 | 87.5 %)
9. Variasi penggunaan aktifitas e-learning (modul, forum, kuis dan tugas) (Nilai : 3.41 | 85.23 %)

Daya Tanggap (Responsiveness)

10. Pengembalian hasil koreksi tugas/ujian dari dosen (Nilai : 3.32 | 82.95 %)
11. Kesempatan yang diberikan dosen kepada mahasiswa untuk diskusi dan tanya jawab (Nilai : 3.41 | 85.23 %)
12. Daya tanggap dosen pada aktifitas forum diskusi dalam e-learning (Nilai : 3.3 | 82.39 %)
13. Daya tanggap dosen dalam menginformasikan hasil kuis dan tugas dalam e-learning (Nilai : 3.36 | 84.09 %)

Kepastian (Assurance)

14. Kesesuaian materi yang disampaikan dengan RPS (Nilai : 3.5 | 87.5 %)
15. Kesesuaian tugas/ujian dengan materi yang disampaikan dosen dalam perkuliahan (Nilai : 3.43 | 85.8 %)
16. Kesesuaian proses penilaian dengan kontrak yang disampaikan di awal perkuliahan (Nilai : 3.45 | 86.36 %)

Empati (Emphaty)

17. Kepedulian dosen dalam menangani kesulitan mahasiswa dalam perkuliahan (Nilai : 3.34 | 83.52 %)
18. Perhatian dosen terhadap kemajuan mahasiswa dalam perkuliahan (Nilai : 3.34 | 83.52 %)

Catatan :

Jumlah Peserta = 46 | Jumlah Peserta yang menjawab = 44

Keterangan Nilai : 1.00 - 1.75 = Kurang; 1.75 - 2.50 = Cukup; 2.50 - 3.25 = Baik; 3.35 - 4.00 = Sangat Baik

Keterangan Nilai : 1.00 - 1.75 = Kurang; 1.75 - 2.50 = Cukup; 2.50 - 3.25 = Baik; 3.35 - 4.00 = Sangat Baik