

## GRAFIK PENILAIAN MAHASISWA TERHADAP PERKULIAHAN SEMESTER GANJIL TAHUN AKADEMIK 2021/2022

Fakultas - Program Studi : Ilmu Komunikasi - Ilmu Komunikasi  
Mata Kuliah : PENGANTAR ILMU KOMUNIKASI  
Dosen : ALEX SOBUR, DRS., M.SI.  
Kelas : B  
Indeks Pembelajaran : 3.51

1 2 3 4

### Keandalan (Reliability)

1. Kesiapan dan penguasaan dosen terhadap materi kuliah (Nilai : 3.68 | 91.89 %)
2. Kemampuan/kejelasan dosen dalam menyajikan materi kuliah (Nilai : 3.46 | 86.49 %)
3. Sosialisasi rencana pembelajaran/RPS (meliputi materi, metode pembelajaran, dan referensi) oleh dosen di awal perkuliahan (Nilai : 3.62 | 90.54 %)
4. Sosialisasi dan kontrak rencana penilaian (teknik, instrumen, kriteria, indikator, dan bobot penilaian) antara dosen dan mahasiswa di awal perkuliahan (Nilai : 3.62 | 90.54 %)
5. Ketersediaan bahan ajar/modul sebagai materi pembelajaran dari dosen (Nilai : 3.62 | 90.54 %)
6. Ketepatan waktu dosen saat proses pembelajaran (Nilai : 3.24 | 81.08 %)
7. Internalisasi nilai-nilai islam oleh dosen dalam proses pembelajaran (Nilai : 3.57 | 89.19 %)
8. Penggunaan fasilitas e-learning oleh dosen (Nilai : 3.65 | 91.22 %)
9. Variasi penggunaan aktifitas e-learning (modul, forum, kuis dan tugas) (Nilai : 3.62 | 90.54 %)

### Daya Tanggap (Responsiveness)

10. Pengembalian hasil koreksi tugas/ujian dari dosen (Nilai : 3.38 | 84.46 %)
11. Kesempatan yang diberikan dosen kepada mahasiswa untuk diskusi dan tanya jawab (Nilai : 3.38 | 84.46 %)
12. Daya tanggap dosen pada aktifitas forum diskusi dalam e-learning (Nilai : 3.51 | 87.84 %)
13. Daya tanggap dosen dalam menginformasikan hasil kuis dan tugas dalam e-learning (Nilai : 3.43 | 85.81 %)

### Kepastian (Assurance)

14. Kesesuaian materi yang disampaikan dengan RPS (Nilai : 3.51 | 87.84 %)
15. Kesesuaian tugas/ujian dengan materi yang disampaikan dosen dalam perkuliahan (Nilai : 3.46 | 86.49 %)
16. Kesesuaian proses penilaian dengan kontrak yang disampaikan di awal perkuliahan (Nilai : 3.59 | 89.86 %)

### Empati (Emphaty)

17. Kepedulian dosen dalam menangani kesulitan mahasiswa dalam perkuliahan (Nilai : 3.46 | 86.49 %)
18. Perhatian dosen terhadap kemajuan mahasiswa dalam perkuliahan (Nilai : 3.46 | 86.49 %)

Catatan :

Jumlah Peserta = 40 | Jumlah Peserta yang menjawab = 37

Keterangan Nilai : 1.00 - 1.75 = Kurang; 1.75 - 2.50 = Cukup; 2.50 - 3.25 = Baik; 3.35 - 4.00 = Sangat Baik

# GRAFIK PENILAIAN MAHASISWA TERHADAP PERKULIAHAN SEMESTER GANJIL TAHUN AKADEMIK 2021/2022

Fakultas - Program Studi : Ilmu Komunikasi - Ilmu Komunikasi

Mata Kuliah : FILSAFAT KOMUNIKASI

Dosen : ALEX SOBUR, DRS., M.SI.

Kelas : C

Indeks Pembelajaran : 3.21

1 2 3 4

## Keandalan (Reliability)

1. Kesiapan dan penguasaan dosen terhadap materi kuliah (Nilai : 3.36 | 83.97 %)
2. Kemampuan/kejelasan dosen dalam menyajikan materi kuliah (Nilai : 3.23 | 80.77 %)
3. Sosialisasi rencana pembelajaran/RPS (meliputi materi, metode pembelajaran, dan referensi) oleh dosen di awal perkuliahan (Nilai : 3.28 | 82.05 %)
4. Sosialisasi dan kontrak rencana penilaian (teknik, instrumen, kriteria, indikator, dan bobot penilaian) antara dosen dan mahasiswa di awal perkuliahan (Nilai : 3.26 | 81.41 %)
5. Ketersediaan bahan ajar/modul sebagai materi pembelajaran dari dosen (Nilai : 3.36 | 83.97 %)
6. Ketepatan waktu dosen saat proses pembelajaran (Nilai : 3.28 | 82.05 %)
7. Internalisasi nilai-nilai islam oleh dosen dalam proses pembelajaran (Nilai : 3.21 | 80.13 %)
8. Penggunaan fasilitas e-learning oleh dosen (Nilai : 3.28 | 82.05 %)
9. Variasi penggunaan aktifitas e-learning (modul, forum, kuis dan tugas) (Nilai : 3.23 | 80.77 %)

## Daya Tanggap (Responsiveness)

10. Pengembalian hasil koreksi tugas/ujian dari dosen (Nilai : 3.15 | 78.85 %)
11. Kesempatan yang diberikan dosen kepada mahasiswa untuk diskusi dan tanya jawab (Nilai : 3.18 | 79.49 %)
12. Daya tanggap dosen pada aktifitas forum diskusi dalam e-learning (Nilai : 3.1 | 77.56 %)
13. Daya tanggap dosen dalam menginformasikan hasil kuis dan tugas dalam e-learning (Nilai : 3.1 | 77.56 %)

## Kepastian (Assurance)

14. Kesesuaian materi yang disampaikan dengan RPS (Nilai : 3.21 | 80.13 %)
15. Kesesuaian tugas/ujian dengan materi yang disampaikan dosen dalam perkuliahan (Nilai : 3.26 | 81.41 %)
16. Kesesuaian proses penilaian dengan kontrak yang disampaikan di awal perkuliahan (Nilai : 3.28 | 82.05 %)

## Empati (Emphaty)

17. Kepedulian dosen dalam menangani kesulitan mahasiswa dalam perkuliahan (Nilai : 3.03 | 75.64 %)
18. Perhatian dosen terhadap kemajuan mahasiswa dalam perkuliahan (Nilai : 3.05 | 76.28 %)

Catatan :

Jumlah Peserta = 41 | Jumlah Peserta yang menjawab = 39

Keterangan Nilai : 1.00 - 1.75 = Kurang; 1.75 - 2.50 = Cukup; 2.50 - 3.25 = Baik; 3.35 - 4.00 = Sangat Baik

## GRAFIK PENILAIAN MAHASISWA TERHADAP PERKULIAHAN SEMESTER GANJIL TAHUN AKADEMIK 2021/2022

Fakultas - Program Studi : Ilmu Komunikasi - Ilmu Komunikasi

Mata Kuliah : FILSAFAT KOMUNIKASI

Dosen : ALEX SOBUR, DRS., M.SI.

Kelas : G

Indeks Pembelajaran : 3.25

1 2 3 4

### Keandalan (Reliability)

1. Kesiapan dan penguasaan dosen terhadap materi kuliah (Nilai : 3.32 | 82.93 %)
2. Kemampuan/kejelasan dosen dalam menyajikan materi kuliah (Nilai : 3.2 | 79.88 %)
3. Sosialisasi rencana pembelajaran/RPS (meliputi materi, metode pembelajaran, dan referensi) oleh dosen di awal perkuliahan (Nilai : 3.22 | 80.49 %)
4. Sosialisasi dan kontrak rencana penilaian (teknik, instrumen, kriteria, indikator, dan bobot penilaian) antara dosen dan mahasiswa di awal perkuliahan (Nilai : 3.27 | 81.71 %)
5. Ketersediaan bahan ajar/modul sebagai materi pembelajaran dari dosen (Nilai : 3.29 | 82.32 %)
6. Ketepatan waktu dosen saat proses pembelajaran (Nilai : 3.32 | 82.93 %)
7. Internalisasi nilai-nilai islam oleh dosen dalam proses pembelajaran (Nilai : 3.32 | 82.93 %)
8. Penggunaan fasilitas e-learning oleh dosen (Nilai : 3.32 | 82.93 %)
9. Variasi penggunaan aktifitas e-learning (modul, forum, kuis dan tugas) (Nilai : 3.27 | 81.71 %)

### Daya Tanggap (Responsiveness)

10. Pengembalian hasil koreksi tugas/ujian dari dosen (Nilai : 3.17 | 79.27 %)
11. Kesempatan yang diberikan dosen kepada mahasiswa untuk diskusi dan tanya jawab (Nilai : 3.24 | 81.1 %)
12. Daya tanggap dosen pada aktifitas forum diskusi dalam e-learning (Nilai : 3.22 | 80.49 %)
13. Daya tanggap dosen dalam menginformasikan hasil kuis dan tugas dalam e-learning (Nilai : 3.24 | 81.1 %)

### Kepastian (Assurance)

14. Kesesuaian materi yang disampaikan dengan RPS (Nilai : 3.27 | 81.71 %)
15. Kesesuaian tugas/ujian dengan materi yang disampaikan dosen dalam perkuliahan (Nilai : 3.24 | 81.1 %)
16. Kesesuaian proses penilaian dengan kontrak yang disampaikan di awal perkuliahan (Nilai : 3.27 | 81.71 %)

### Empati (Emphaty)

17. Kepedulian dosen dalam menangani kesulitan mahasiswa dalam perkuliahan (Nilai : 3.1 | 77.44 %)
18. Perhatian dosen terhadap kemajuan mahasiswa dalam perkuliahan (Nilai : 3.15 | 78.66 %)

Catatan :

Jumlah Peserta = 43 | Jumlah Peserta yang menjawab = 41

Keterangan Nilai : 1.00 - 1.75 = Kurang; 1.75 - 2.50 = Cukup; 2.50 - 3.25 = Baik; 3.35 - 4.00 = Sangat Baik

## GRAFIK PENILAIAN MAHASISWA TERHADAP PERKULIAHAN SEMESTER GANJIL TAHUN AKADEMIK 2021/2022

Fakultas - Program Studi : Ilmu Komunikasi - Ilmu Komunikasi

Mata Kuliah : ETIKA PROFESI

Dosen : ALEX SOBUR, DRS., M.SI.

Kelas : E

Indeks Pembelajaran : 3.23

1 2 3 4

### Keandalan (Reliability)

1. Kesiapan dan penguasaan dosen terhadap materi kuliah (Nilai : 3.37 | 84.15 %)
2. Kemampuan/kejelasan dosen dalam menyajikan materi kuliah (Nilai : 3.22 | 80.49 %)
3. Sosialisasi rencana pembelajaran/RPS (meliputi materi, metode pembelajaran, dan referensi) oleh dosen di awal perkuliahan (Nilai : 3.22 | 80.49 %)
4. Sosialisasi dan kontrak rencana penilaian (teknik, instrumen, kriteria, indikator, dan bobot penilaian) antara dosen dan mahasiswa di awal perkuliahan (Nilai : 3.22 | 80.49 %)
5. Ketersediaan bahan ajar/modul sebagai materi pembelajaran dari dosen (Nilai : 3.22 | 80.49 %)
6. Ketepatan waktu dosen saat proses pembelajaran (Nilai : 3.27 | 81.71 %)
7. Internalisasi nilai-nilai islam oleh dosen dalam proses pembelajaran (Nilai : 3.17 | 79.27 %)
8. Penggunaan fasilitas e-learning oleh dosen (Nilai : 3.24 | 81.1 %)
9. Variasi penggunaan aktifitas e-learning (modul, forum, kuis dan tugas) (Nilai : 3.27 | 81.71 %)

### Daya Tanggap (Responsiveness)

10. Pengembalian hasil koreksi tugas/ujian dari dosen (Nilai : 3.22 | 80.49 %)
11. Kesempatan yang diberikan dosen kepada mahasiswa untuk diskusi dan tanya jawab (Nilai : 3.34 | 83.54 %)
12. Daya tanggap dosen pada aktifitas forum diskusi dalam e-learning (Nilai : 3.15 | 78.66 %)
13. Daya tanggap dosen dalam menginformasikan hasil kuis dan tugas dalam e-learning (Nilai : 3.17 | 79.27 %)

### Kepastian (Assurance)

14. Kesesuaian materi yang disampaikan dengan RPS (Nilai : 3.24 | 81.1 %)
15. Kesesuaian tugas/ujian dengan materi yang disampaikan dosen dalam perkuliahan (Nilai : 3.32 | 82.93 %)
16. Kesesuaian proses penilaian dengan kontrak yang disampaikan di awal perkuliahan (Nilai : 3.22 | 80.49 %)

### Empati (Emphaty)

17. Kepedulian dosen dalam menangani kesulitan mahasiswa dalam perkuliahan (Nilai : 3.1 | 77.44 %)
18. Perhatian dosen terhadap kemajuan mahasiswa dalam perkuliahan (Nilai : 3.12 | 78.05 %)

Catatan :

Jumlah Peserta = 42 | Jumlah Peserta yang menjawab = 41

Keterangan Nilai : 1.00 - 1.75 = Kurang; 1.75 - 2.50 = Cukup; 2.50 - 3.25 = Baik; 3.35 - 4.00 = Sangat Baik

## GRAFIK PENILAIAN MAHASISWA TERHADAP PERKULIAHAN SEMESTER GANJIL TAHUN AKADEMIK 2021/2022

Fakultas - Program Studi : Ilmu Komunikasi - Ilmu Komunikasi

Mata Kuliah : ETIKA PROFESI

Dosen : ALEX SOBUR, DRS., M.SI.

Kelas : H

Indeks Pembelajaran : 3.11

1 2 3 4

### Keandalan (Reliability)

1. Kesiapan dan penguasaan dosen terhadap materi kuliah (Nilai : 3.31 | 82.74 %)
2. Kemampuan/kejelasan dosen dalam menyajikan materi kuliah (Nilai : 3.26 | 81.55 %)
3. Sosialisasi rencana pembelajaran/RPS (meliputi materi, metode pembelajaran, dan referensi) oleh dosen di awal perkuliahan (Nilai : 3.19 | 79.76 %)
4. Sosialisasi dan kontrak rencana penilaian (teknik, instrumen, kriteria, indikator, dan bobot penilaian) antara dosen dan mahasiswa di awal perkuliahan (Nilai : 3.17 | 79.17 %)
5. Ketersediaan bahan ajar/modul sebagai materi pembelajaran dari dosen (Nilai : 3.19 | 79.76 %)
6. Ketepatan waktu dosen saat proses pembelajaran (Nilai : 3 | 75 %)
7. Internalisasi nilai-nilai islam oleh dosen dalam proses pembelajaran (Nilai : 3 | 75 %)
8. Penggunaan fasilitas e-learning oleh dosen (Nilai : 3.26 | 81.55 %)
9. Variasi penggunaan aktifitas e-learning (modul, forum, kuis dan tugas) (Nilai : 3.19 | 79.76 %)

### Daya Tanggap (Responsiveness)

10. Pengembalian hasil koreksi tugas/ujian dari dosen (Nilai : 3 | 75 %)
11. Kesempatan yang diberikan dosen kepada mahasiswa untuk diskusi dan tanya jawab (Nilai : 3.05 | 76.19 %)
12. Daya tanggap dosen pada aktifitas forum diskusi dalam e-learning (Nilai : 2.95 | 73.81 %)
13. Daya tanggap dosen dalam menginformasikan hasil kuis dan tugas dalam e-learning (Nilai : 3.02 | 75.6 %)

### Kepastian (Assurance)

14. Kesesuaian materi yang disampaikan dengan RPS (Nilai : 3.21 | 80.36 %)
15. Kesesuaian tugas/ujian dengan materi yang disampaikan dosen dalam perkuliahan (Nilai : 3.14 | 78.57 %)
16. Kesesuaian proses penilaian dengan kontrak yang disampaikan di awal perkuliahan (Nilai : 3.12 | 77.98 %)

### Empati (Emphaty)

17. Kepedulian dosen dalam menangani kesulitan mahasiswa dalam perkuliahan (Nilai : 2.95 | 73.81 %)
18. Perhatian dosen terhadap kemajuan mahasiswa dalam perkuliahan (Nilai : 2.95 | 73.81 %)

Catatan :

Jumlah Peserta = 43 | Jumlah Peserta yang menjawab = 42

Keterangan Nilai : 1.00 - 1.75 = Kurang; 1.75 - 2.50 = Cukup; 2.50 - 3.25 = Baik; 3.35 - 4.00 = Sangat Baik

# GRAFIK PENILAIAN MAHASISWA TERHADAP PERKULIAHAN SEMESTER GANJIL TAHUN AKADEMIK 2021/2022

Fakultas - Program Studi : Ilmu Komunikasi - Ilmu Komunikasi

Mata Kuliah : PENGANTAR PSIKOLOGI

Dosen : ALEX SOBUR, DRS., M.SI.

Kelas : A

Indeks Pembelajaran : 3.05

1 2 3 4

## Keandalan (Reliability)

1. Kesiapan dan penguasaan dosen terhadap materi kuliah (Nilai : 3.17 | 79.17 %)
2. Kemampuan/kejelasan dosen dalam menyajikan materi kuliah (Nilai : 3 | 75 %)
3. Sosialisasi rencana pembelajaran/RPS (meliputi materi, metode pembelajaran, dan referensi) oleh dosen di awal perkuliahan (Nilai : 3.17 | 79.17 %)
4. Sosialisasi dan kontrak rencana penilaian (teknik, instrumen, kriteria, indikator, dan bobot penilaian) antara dosen dan mahasiswa di awal perkuliahan (Nilai : 3.17 | 79.17 %)
5. Ketersediaan bahan ajar/modul sebagai materi pembelajaran dari dosen (Nilai : 3.17 | 79.17 %)
6. Ketepatan waktu dosen saat proses pembelajaran (Nilai : 3 | 75 %)
7. Internalisasi nilai-nilai islam oleh dosen dalam proses pembelajaran (Nilai : 3 | 75 %)
8. Penggunaan fasilitas e-learning oleh dosen (Nilai : 2.67 | 66.67 %)
9. Variasi penggunaan aktifitas e-learning (modul, forum, kuis dan tugas) (Nilai : 3 | 75 %)

## Daya Tanggap (Responsiveness)

10. Pengembalian hasil koreksi tugas/ujian dari dosen (Nilai : 3.17 | 79.17 %)
11. Kesempatan yang diberikan dosen kepada mahasiswa untuk diskusi dan tanya jawab (Nilai : 2.83 | 70.83 %)
12. Daya tanggap dosen pada aktifitas forum diskusi dalam e-learning (Nilai : 2.83 | 70.83 %)
13. Daya tanggap dosen dalam menginformasikan hasil kuis dan tugas dalam e-learning (Nilai : 3.17 | 79.17 %)

## Kepastian (Assurance)

14. Kesesuaian materi yang disampaikan dengan RPS (Nilai : 3.17 | 79.17 %)
15. Kesesuaian tugas/ujian dengan materi yang disampaikan dosen dalam perkuliahan (Nilai : 3 | 75 %)
16. Kesesuaian proses penilaian dengan kontrak yang disampaikan di awal perkuliahan (Nilai : 3.17 | 79.17 %)

## Empati (Emphaty)

17. Kepedulian dosen dalam menangani kesulitan mahasiswa dalam perkuliahan (Nilai : 3 | 75 %)
18. Perhatian dosen terhadap kemajuan mahasiswa dalam perkuliahan (Nilai : 3.17 | 79.17 %)

Catatan :

Jumlah Peserta = 8 | Jumlah Peserta yang menjawab = 6

Keterangan Nilai : 1.00 - 1.75 = Kurang; 1.75 - 2.50 = Cukup; 2.50 - 3.25 = Baik; 3.35 - 4.00 = Sangat Baik

# GRAFIK PENILAIAN MAHASISWA TERHADAP PERKULIAHAN SEMESTER GANJIL TAHUN AKADEMIK 2021/2022

Fakultas - Program Studi : Ilmu Komunikasi - Ilmu Komunikasi  
Mata Kuliah : BAHASA INDONESIA  
Dosen : ANDALUSIA NENENG PERMATASARI, S.S., M.HUM.  
Kelas : A  
Indeks Pembelajaran : 3.61

1 2 3 4

## Keandalan (Reliability)

1. Kesiapan dan penguasaan dosen terhadap materi kuliah (Nilai : 3.68 | 91.91 %)
2. Kemampuan/kejelasan dosen dalam menyajikan materi kuliah (Nilai : 3.59 | 89.71 %)
3. Sosialisasi rencana pembelajaran/RPS (meliputi materi, metode pembelajaran, dan referensi) oleh dosen di awal perkuliahan (Nilai : 3.65 | 91.18 %)
4. Sosialisasi dan kontrak rencana penilaian (teknik, instrumen, kriteria, indikator, dan bobot penilaian) antara dosen dan mahasiswa di awal perkuliahan (Nilai : 3.65 | 91.18 %)
5. Ketersediaan bahan ajar/modul sebagai materi pembelajaran dari dosen (Nilai : 3.71 | 92.65 %)
6. Ketepatan waktu dosen saat proses pembelajaran (Nilai : 3.65 | 91.18 %)
7. Internalisasi nilai-nilai islam oleh dosen dalam proses pembelajaran (Nilai : 3.65 | 91.18 %)
8. Penggunaan fasilitas e-learning oleh dosen (Nilai : 3.68 | 91.91 %)
9. Variasi penggunaan aktifitas e-learning (modul, forum, kuis dan tugas) (Nilai : 3.59 | 89.71 %)

## Daya Tanggap (Responsiveness)

10. Pengembalian hasil koreksi tugas/ujian dari dosen (Nilai : 3.53 | 88.24 %)
11. Kesempatan yang diberikan dosen kepada mahasiswa untuk diskusi dan tanya jawab (Nilai : 3.65 | 91.18 %)
12. Daya tanggap dosen pada aktifitas forum diskusi dalam e-learning (Nilai : 3.53 | 88.24 %)
13. Daya tanggap dosen dalam menginformasikan hasil kuis dan tugas dalam e-learning (Nilai : 3.62 | 90.44 %)

## Kepastian (Assurance)

14. Kesesuaian materi yang disampaikan dengan RPS (Nilai : 3.65 | 91.18 %)
15. Kesesuaian tugas/ujian dengan materi yang disampaikan dosen dalam perkuliahan (Nilai : 3.65 | 91.18 %)
16. Kesesuaian proses penilaian dengan kontrak yang disampaikan di awal perkuliahan (Nilai : 3.68 | 91.91 %)

## Empati (Emphaty)

17. Kepedulian dosen dalam menangani kesulitan mahasiswa dalam perkuliahan (Nilai : 3.47 | 86.76 %)
18. Perhatian dosen terhadap kemajuan mahasiswa dalam perkuliahan (Nilai : 3.44 | 86.03 %)

Catatan :

Jumlah Peserta = 40 | Jumlah Peserta yang menjawab = 34

Keterangan Nilai : 1.00 - 1.75 = Kurang; 1.75 - 2.50 = Cukup; 2.50 - 3.25 = Baik; 3.35 - 4.00 = Sangat Baik

## GRAFIK PENILAIAN MAHASISWA TERHADAP PERKULIAHAN SEMESTER GANJIL TAHUN AKADEMIK 2021/2022

Fakultas - Program Studi : Ilmu Komunikasi - Ilmu Komunikasi  
Mata Kuliah : BAHASA INDONESIA  
Dosen : ANDALUSIA NENENG PERMATASARI, S.S., M.HUM.  
Kelas : B  
Indeks Pembelajaran : 3.61

1 2 3 4

### Keandalan (Reliability)

1. Kesiapan dan penguasaan dosen terhadap materi kuliah (Nilai : 3.84 | 95.95 %)
2. Kemampuan/kejelasan dosen dalam menyajikan materi kuliah (Nilai : 3.68 | 91.89 %)
3. Sosialisasi rencana pembelajaran/RPS (meliputi materi, metode pembelajaran, dan referensi) oleh dosen di awal perkuliahan (Nilai : 3.76 | 93.92 %)
4. Sosialisasi dan kontrak rencana penilaian (teknik, instrumen, kriteria, indikator, dan bobot penilaian) antara dosen dan mahasiswa di awal perkuliahan (Nilai : 3.68 | 91.89 %)
5. Ketersediaan bahan ajar/modul sebagai materi pembelajaran dari dosen (Nilai : 3.73 | 93.24 %)
6. Ketepatan waktu dosen saat proses pembelajaran (Nilai : 3.51 | 87.84 %)
7. Internalisasi nilai-nilai islam oleh dosen dalam proses pembelajaran (Nilai : 3.49 | 87.16 %)
8. Penggunaan fasilitas e-learning oleh dosen (Nilai : 3.68 | 91.89 %)
9. Variasi penggunaan aktifitas e-learning (modul, forum, kuis dan tugas) (Nilai : 3.62 | 90.54 %)

### Daya Tanggap (Responsiveness)

10. Pengembalian hasil koreksi tugas/ujian dari dosen (Nilai : 3.41 | 85.14 %)
11. Kesempatan yang diberikan dosen kepada mahasiswa untuk diskusi dan tanya jawab (Nilai : 3.59 | 89.86 %)
12. Daya tanggap dosen pada aktifitas forum diskusi dalam e-learning (Nilai : 3.54 | 88.51 %)
13. Daya tanggap dosen dalam menginformasikan hasil kuis dan tugas dalam e-learning (Nilai : 3.49 | 87.16 %)

### Kepastian (Assurance)

14. Kesesuaian materi yang disampaikan dengan RPS (Nilai : 3.65 | 91.22 %)
15. Kesesuaian tugas/ujian dengan materi yang disampaikan dosen dalam perkuliahan (Nilai : 3.62 | 90.54 %)
16. Kesesuaian proses penilaian dengan kontrak yang disampaikan di awal perkuliahan (Nilai : 3.65 | 91.22 %)

### Empati (Emphaty)

17. Kepedulian dosen dalam menangani kesulitan mahasiswa dalam perkuliahan (Nilai : 3.59 | 89.86 %)
18. Perhatian dosen terhadap kemajuan mahasiswa dalam perkuliahan (Nilai : 3.54 | 88.51 %)

Catatan :

Jumlah Peserta = 40 | Jumlah Peserta yang menjawab = 37

Keterangan Nilai : 1.00 - 1.75 = Kurang; 1.75 - 2.50 = Cukup; 2.50 - 3.25 = Baik; 3.35 - 4.00 = Sangat Baik



## GRAFIK PENILAIAN MAHASISWA TERHADAP PERKULIAHAN SEMESTER GANJIL TAHUN AKADEMIK 2021/2022

Fakultas - Program Studi : Ilmu Komunikasi - Ilmu Komunikasi  
Mata Kuliah : BAHASA INDONESIA  
Dosen : ANDALUSIA NENENG PERMATASARI, S.S., M.HUM.  
Kelas : C  
Indeks Pembelajaran : 3.36

1 2 3 4

### Keandalan (Reliability)

1. Kesiapan dan penguasaan dosen terhadap materi kuliah (Nilai : 3.42 | 85.42 %)
2. Kemampuan/kejelasan dosen dalam menyajikan materi kuliah (Nilai : 3.53 | 88.19 %)
3. Sosialisasi rencana pembelajaran/RPS (meliputi materi, metode pembelajaran, dan referensi) oleh dosen di awal perkuliahan (Nilai : 3.39 | 84.72 %)
4. Sosialisasi dan kontrak rencana penilaian (teknik, instrumen, kriteria, indikator, dan bobot penilaian) antara dosen dan mahasiswa di awal perkuliahan (Nilai : 3.42 | 85.42 %)
5. Ketersediaan bahan ajar/modul sebagai materi pembelajaran dari dosen (Nilai : 3.44 | 86.11 %)
6. Ketepatan waktu dosen saat proses pembelajaran (Nilai : 3.36 | 84.03 %)
7. Internalisasi nilai-nilai islam oleh dosen dalam proses pembelajaran (Nilai : 3.28 | 81.94 %)
8. Penggunaan fasilitas e-learning oleh dosen (Nilai : 3.44 | 86.11 %)
9. Variasi penggunaan aktifitas e-learning (modul, forum, kuis dan tugas) (Nilai : 3.36 | 84.03 %)

### Daya Tanggap (Responsiveness)

10. Pengembalian hasil koreksi tugas/ujian dari dosen (Nilai : 3.28 | 81.94 %)
11. Kesempatan yang diberikan dosen kepada mahasiswa untuk diskusi dan tanya jawab (Nilai : 3.28 | 81.94 %)
12. Daya tanggap dosen pada aktifitas forum diskusi dalam e-learning (Nilai : 3.33 | 83.33 %)
13. Daya tanggap dosen dalam menginformasikan hasil kuis dan tugas dalam e-learning (Nilai : 3.31 | 82.64 %)

### Kepastian (Assurance)

14. Kesesuaian materi yang disampaikan dengan RPS (Nilai : 3.28 | 81.94 %)
15. Kesesuaian tugas/ujian dengan materi yang disampaikan dosen dalam perkuliahan (Nilai : 3.33 | 83.33 %)
16. Kesesuaian proses penilaian dengan kontrak yang disampaikan di awal perkuliahan (Nilai : 3.44 | 86.11 %)

### Empati (Emphaty)

17. Kepedulian dosen dalam menangani kesulitan mahasiswa dalam perkuliahan (Nilai : 3.25 | 81.25 %)
18. Perhatian dosen terhadap kemajuan mahasiswa dalam perkuliahan (Nilai : 3.31 | 82.64 %)

Catatan :

Jumlah Peserta = 40 | Jumlah Peserta yang menjawab = 36

Keterangan Nilai : 1.00 - 1.75 = Kurang; 1.75 - 2.50 = Cukup; 2.50 - 3.25 = Baik; 3.35 - 4.00 = Sangat Baik

# GRAFIK PENILAIAN MAHASISWA TERHADAP PERKULIAHAN SEMESTER GANJIL TAHUN AKADEMIK 2021/2022

Fakultas - Program Studi : Ilmu Komunikasi - Ilmu Komunikasi  
Mata Kuliah : DASAR PENULISAN  
Dosen : ANDALUSIA NENENG PERMATASARI, S.S., M.HUM.  
Kelas : E  
Indeks Pembelajaran : 3.16

1 2 3 4

## Keandalan (Reliability)

1. Kesiapan dan penguasaan dosen terhadap materi kuliah (Nilai : 3.31 | 82.76 %)
2. Kemampuan/kejelasan dosen dalam menyajikan materi kuliah (Nilai : 3.28 | 81.9 %)
3. Sosialisasi rencana pembelajaran/RPS (meliputi materi, metode pembelajaran, dan referensi) oleh dosen di awal perkuliahan (Nilai : 3.21 | 80.17 %)
4. Sosialisasi dan kontrak rencana penilaian (teknik, instrumen, kriteria, indikator, dan bobot penilaian) antara dosen dan mahasiswa di awal perkuliahan (Nilai : 3.21 | 80.17 %)
5. Ketersediaan bahan ajar/modul sebagai materi pembelajaran dari dosen (Nilai : 3.28 | 81.9 %)
6. Ketepatan waktu dosen saat proses pembelajaran (Nilai : 3.34 | 83.62 %)
7. Internalisasi nilai-nilai islam oleh dosen dalam proses pembelajaran (Nilai : 3.14 | 78.45 %)
8. Penggunaan fasilitas e-learning oleh dosen (Nilai : 3.24 | 81.03 %)
9. Variasi penggunaan aktifitas e-learning (modul, forum, kuis dan tugas) (Nilai : 3.17 | 79.31 %)

## Daya Tanggap (Responsiveness)

10. Pengembalian hasil koreksi tugas/ujian dari dosen (Nilai : 3.21 | 80.17 %)
11. Kesempatan yang diberikan dosen kepada mahasiswa untuk diskusi dan tanya jawab (Nilai : 3.21 | 80.17 %)
12. Daya tanggap dosen pada aktifitas forum diskusi dalam e-learning (Nilai : 3.07 | 76.72 %)
13. Daya tanggap dosen dalam menginformasikan hasil kuis dan tugas dalam e-learning (Nilai : 3.1 | 77.59 %)

## Kepastian (Assurance)

14. Kesesuaian materi yang disampaikan dengan RPS (Nilai : 3.07 | 76.72 %)
15. Kesesuaian tugas/ujian dengan materi yang disampaikan dosen dalam perkuliahan (Nilai : 3.1 | 77.59 %)
16. Kesesuaian proses penilaian dengan kontrak yang disampaikan di awal perkuliahan (Nilai : 3.07 | 76.72 %)

## Empati (Emphaty)

17. Kepedulian dosen dalam menangani kesulitan mahasiswa dalam perkuliahan (Nilai : 2.97 | 74.14 %)
18. Perhatian dosen terhadap kemajuan mahasiswa dalam perkuliahan (Nilai : 2.93 | 73.28 %)

Catatan :

Jumlah Peserta = 37 | Jumlah Peserta yang menjawab = 29

Keterangan Nilai : 1.00 - 1.75 = Kurang; 1.75 - 2.50 = Cukup; 2.50 - 3.25 = Baik; 3.35 - 4.00 = Sangat Baik

# GRAFIK PENILAIAN MAHASISWA TERHADAP PERKULIAHAN SEMESTER GANJIL TAHUN AKADEMIK 2021/2022

Fakultas - Program Studi : Ilmu Komunikasi - Ilmu Komunikasi  
Mata Kuliah : STATISTIK  
Dosen : ANNEKE ISWANI ACHMAD, DRA., M.SI.  
Kelas : C  
Indeks Pembelajaran : 3.29

1 2 3 4

## Keandalan (Reliability)

1. Kesiapan dan penguasaan dosen terhadap materi kuliah (Nilai : 3.44 | 85.9 %)
2. Kemampuan/kejelasan dosen dalam menyajikan materi kuliah (Nilai : 3.36 | 83.97 %)
3. Sosialisasi rencana pembelajaran/RPS (meliputi materi, metode pembelajaran, dan referensi) oleh dosen di awal perkuliahan (Nilai : 3.28 | 82.05 %)
4. Sosialisasi dan kontrak rencana penilaian (teknik, instrumen, kriteria, indikator, dan bobot penilaian) antara dosen dan mahasiswa di awal perkuliahan (Nilai : 3.33 | 83.33 %)
5. Ketersediaan bahan ajar/modul sebagai materi pembelajaran dari dosen (Nilai : 3.44 | 85.9 %)
6. Ketepatan waktu dosen saat proses pembelajaran (Nilai : 3.41 | 85.26 %)
7. Internalisasi nilai-nilai islam oleh dosen dalam proses pembelajaran (Nilai : 3.36 | 83.97 %)
8. Penggunaan fasilitas e-learning oleh dosen (Nilai : 3.33 | 83.33 %)
9. Variasi penggunaan aktifitas e-learning (modul, forum, kuis dan tugas) (Nilai : 3.26 | 81.41 %)

## Daya Tanggap (Responsiveness)

10. Pengembalian hasil koreksi tugas/ujian dari dosen (Nilai : 3.13 | 78.21 %)
11. Kesempatan yang diberikan dosen kepada mahasiswa untuk diskusi dan tanya jawab (Nilai : 3.21 | 80.13 %)
12. Daya tanggap dosen pada aktifitas forum diskusi dalam e-learning (Nilai : 3.18 | 79.49 %)
13. Daya tanggap dosen dalam menginformasikan hasil kuis dan tugas dalam e-learning (Nilai : 3.15 | 78.85 %)

## Kepastian (Assurance)

14. Kesesuaian materi yang disampaikan dengan RPS (Nilai : 3.31 | 82.69 %)
15. Kesesuaian tugas/ujian dengan materi yang disampaikan dosen dalam perkuliahan (Nilai : 3.26 | 81.41 %)
16. Kesesuaian proses penilaian dengan kontrak yang disampaikan di awal perkuliahan (Nilai : 3.33 | 83.33 %)

## Empati (Emphaty)

17. Kepedulian dosen dalam menangani kesulitan mahasiswa dalam perkuliahan (Nilai : 3.23 | 80.77 %)
18. Perhatian dosen terhadap kemajuan mahasiswa dalam perkuliahan (Nilai : 3.21 | 80.13 %)

Catatan :

Jumlah Peserta = 40 | Jumlah Peserta yang menjawab = 39

Keterangan Nilai : 1.00 - 1.75 = Kurang; 1.75 - 2.50 = Cukup; 2.50 - 3.25 = Baik; 3.35 - 4.00 = Sangat Baik

## GRAFIK PENILAIAN MAHASISWA TERHADAP PERKULIAHAN SEMESTER GANJIL TAHUN AKADEMIK 2021/2022

Fakultas - Program Studi : Ilmu Komunikasi - Ilmu Komunikasi  
Mata Kuliah : STATISTIK  
Dosen : ANNEKE ISWANI ACHMAD, DRA., M.SI.  
Kelas : D  
Indeks Pembelajaran : 3.4

1 2 3 4

### Keandalan (Reliability)

1. Kesiapan dan penguasaan dosen terhadap materi kuliah (Nilai : 3.48 | 87.04 %)
2. Kemampuan/kejelasan dosen dalam menyajikan materi kuliah (Nilai : 3.44 | 86.11 %)
3. Sosialisasi rencana pembelajaran/RPS (meliputi materi, metode pembelajaran, dan referensi) oleh dosen di awal perkuliahan (Nilai : 3.33 | 83.33 %)
4. Sosialisasi dan kontrak rencana penilaian (teknik, instrumen, kriteria, indikator, dan bobot penilaian) antara dosen dan mahasiswa di awal perkuliahan (Nilai : 3.44 | 86.11 %)
5. Ketersediaan bahan ajar/modul sebagai materi pembelajaran dari dosen (Nilai : 3.41 | 85.19 %)
6. Ketepatan waktu dosen saat proses pembelajaran (Nilai : 3.44 | 86.11 %)
7. Internalisasi nilai-nilai islam oleh dosen dalam proses pembelajaran (Nilai : 3.37 | 84.26 %)
8. Penggunaan fasilitas e-learning oleh dosen (Nilai : 3.33 | 83.33 %)
9. Variasi penggunaan aktifitas e-learning (modul, forum, kuis dan tugas) (Nilai : 3.41 | 85.19 %)

### Daya Tanggap (Responsiveness)

10. Pengembalian hasil koreksi tugas/ujian dari dosen (Nilai : 3.37 | 84.26 %)
11. Kesempatan yang diberikan dosen kepada mahasiswa untuk diskusi dan tanya jawab (Nilai : 3.33 | 83.33 %)
12. Daya tanggap dosen pada aktifitas forum diskusi dalam e-learning (Nilai : 3.44 | 86.11 %)
13. Daya tanggap dosen dalam menginformasikan hasil kuis dan tugas dalam e-learning (Nilai : 3.37 | 84.26 %)

### Kepastian (Assurance)

14. Kesesuaian materi yang disampaikan dengan RPS (Nilai : 3.44 | 86.11 %)
15. Kesesuaian tugas/ujian dengan materi yang disampaikan dosen dalam perkuliahan (Nilai : 3.41 | 85.19 %)
16. Kesesuaian proses penilaian dengan kontrak yang disampaikan di awal perkuliahan (Nilai : 3.44 | 86.11 %)

### Empati (Emphaty)

17. Kepedulian dosen dalam menangani kesulitan mahasiswa dalam perkuliahan (Nilai : 3.37 | 84.26 %)
18. Perhatian dosen terhadap kemajuan mahasiswa dalam perkuliahan (Nilai : 3.3 | 82.41 %)

Catatan :

Jumlah Peserta = 30 | Jumlah Peserta yang menjawab = 27

Keterangan Nilai : 1.00 - 1.75 = Kurang; 1.75 - 2.50 = Cukup; 2.50 - 3.25 = Baik; 3.35 - 4.00 = Sangat Baik

# GRAFIK PENILAIAN MAHASISWA TERHADAP PERKULIAHAN SEMESTER GANJIL TAHUN AKADEMIK 2021/2022

Fakultas - Program Studi : Ilmu Komunikasi - Ilmu Komunikasi  
Mata Kuliah : STATISTIK  
Dosen : ANNEKE ISWANI ACHMAD, DRA., M.SI.  
Kelas : G  
Indeks Pembelajaran : 3.14

1 2 3 4

## Keandalan (Reliability)

1. Kesiapan dan penguasaan dosen terhadap materi kuliah (Nilai : 3.18 | 79.38 %)
2. Kemampuan/kejelasan dosen dalam menyajikan materi kuliah (Nilai : 3.18 | 79.38 %)
3. Sosialisasi rencana pembelajaran/RPS (meliputi materi, metode pembelajaran, dan referensi) oleh dosen di awal perkuliahan (Nilai : 3.2 | 80 %)
4. Sosialisasi dan kontrak rencana penilaian (teknik, instrumen, kriteria, indikator, dan bobot penilaian) antara dosen dan mahasiswa di awal perkuliahan (Nilai : 3.13 | 78.13 %)
5. Ketersediaan bahan ajar/modul sebagai materi pembelajaran dari dosen (Nilai : 3.28 | 81.88 %)
6. Ketepatan waktu dosen saat proses pembelajaran (Nilai : 3.2 | 80 %)
7. Internalisasi nilai-nilai islam oleh dosen dalam proses pembelajaran (Nilai : 2.95 | 73.75 %)
8. Penggunaan fasilitas e-learning oleh dosen (Nilai : 3.18 | 79.38 %)
9. Variasi penggunaan aktifitas e-learning (modul, forum, kuis dan tugas) (Nilai : 3.2 | 80 %)

## Daya Tanggap (Responsiveness)

10. Pengembalian hasil koreksi tugas/ujian dari dosen (Nilai : 3.05 | 76.25 %)
11. Kesempatan yang diberikan dosen kepada mahasiswa untuk diskusi dan tanya jawab (Nilai : 2.98 | 74.38 %)
12. Daya tanggap dosen pada aktifitas forum diskusi dalam e-learning (Nilai : 3.08 | 76.88 %)
13. Daya tanggap dosen dalam menginformasikan hasil kuis dan tugas dalam e-learning (Nilai : 3.1 | 77.5 %)

## Kepastian (Assurance)

14. Kesesuaian materi yang disampaikan dengan RPS (Nilai : 3.2 | 80 %)
15. Kesesuaian tugas/ujian dengan materi yang disampaikan dosen dalam perkuliahan (Nilai : 3.23 | 80.63 %)
16. Kesesuaian proses penilaian dengan kontrak yang disampaikan di awal perkuliahan (Nilai : 3.2 | 80 %)

## Empati (Emphaty)

17. Kepedulian dosen dalam menangani kesulitan mahasiswa dalam perkuliahan (Nilai : 3.05 | 76.25 %)
18. Perhatian dosen terhadap kemajuan mahasiswa dalam perkuliahan (Nilai : 3.18 | 79.38 %)

Catatan :

Jumlah Peserta = 40 | Jumlah Peserta yang menjawab = 40

Keterangan Nilai : 1.00 - 1.75 = Kurang; 1.75 - 2.50 = Cukup; 2.50 - 3.25 = Baik; 3.35 - 4.00 = Sangat Baik

## GRAFIK PENILAIAN MAHASISWA TERHADAP PERKULIAHAN SEMESTER GANJIL TAHUN AKADEMIK 2021/2022

Fakultas - Program Studi : Ilmu Komunikasi - Ilmu Komunikasi  
Mata Kuliah : MEDIA ISLAM  
Dosen : ARBA'IYAH SATRIANI, S.PI., MA(HONS)  
Kelas : A  
Indeks Pembelajaran : 3.52

1 2 3 4

### Keandalan (Reliability)

1. Kesiapan dan penguasaan dosen terhadap materi kuliah (Nilai : 3.67 | 91.67 %)
2. Kemampuan/kejelasan dosen dalam menyajikan materi kuliah (Nilai : 3.67 | 91.67 %)
3. Sosialisasi rencana pembelajaran/RPS (meliputi materi, metode pembelajaran, dan referensi) oleh dosen di awal perkuliahan (Nilai : 3.67 | 91.67 %)
4. Sosialisasi dan kontrak rencana penilaian (teknik, instrumen, kriteria, indikator, dan bobot penilaian) antara dosen dan mahasiswa di awal perkuliahan (Nilai : 3.67 | 91.67 %)
5. Ketersediaan bahan ajar/modul sebagai materi pembelajaran dari dosen (Nilai : 3.67 | 91.67 %)
6. Ketepatan waktu dosen saat proses pembelajaran (Nilai : 3.33 | 83.33 %)
7. Internalisasi nilai-nilai islam oleh dosen dalam proses pembelajaran (Nilai : 3.33 | 83.33 %)
8. Penggunaan fasilitas e-learning oleh dosen (Nilai : 3.33 | 83.33 %)
9. Variasi penggunaan aktifitas e-learning (modul, forum, kuis dan tugas) (Nilai : 3.33 | 83.33 %)

### Daya Tanggap (Responsiveness)

10. Pengembalian hasil koreksi tugas/ujian dari dosen (Nilai : 3.67 | 91.67 %)
11. Kesempatan yang diberikan dosen kepada mahasiswa untuk diskusi dan tanya jawab (Nilai : 3.67 | 91.67 %)
12. Daya tanggap dosen pada aktifitas forum diskusi dalam e-learning (Nilai : 3.33 | 83.33 %)
13. Daya tanggap dosen dalam menginformasikan hasil kuis dan tugas dalam e-learning (Nilai : 3.33 | 83.33 %)

### Kepastian (Assurance)

14. Kesesuaian materi yang disampaikan dengan RPS (Nilai : 3.67 | 91.67 %)
15. Kesesuaian tugas/ujian dengan materi yang disampaikan dosen dalam perkuliahan (Nilai : 3.67 | 91.67 %)
16. Kesesuaian proses penilaian dengan kontrak yang disampaikan di awal perkuliahan (Nilai : 3.33 | 83.33 %)

### Empati (Emphaty)

17. Kepedulian dosen dalam menangani kesulitan mahasiswa dalam perkuliahan (Nilai : 3.33 | 83.33 %)
18. Perhatian dosen terhadap kemajuan mahasiswa dalam perkuliahan (Nilai : 3.67 | 91.67 %)

Catatan :

Jumlah Peserta = 3 | Jumlah Peserta yang menjawab = 3

Keterangan Nilai : 1.00 - 1.75 = Kurang; 1.75 - 2.50 = Cukup; 2.50 - 3.25 = Baik; 3.35 - 4.00 = Sangat Baik



## GRAFIK PENILAIAN MAHASISWA TERHADAP PERKULIAHAN SEMESTER GANJIL TAHUN AKADEMIK 2021/2022

Fakultas - Program Studi : Ilmu Komunikasi - Ilmu Komunikasi  
Mata Kuliah : KOMUNIKASI INTERNASIONAL  
Dosen : ARBA'IYAH SATRIANI, S.PI., MA(HONS)  
Kelas : G  
Indeks Pembelajaran : 3.56

1 2 3 4

### Keandalan (Reliability)

1. Kesiapan dan penguasaan dosen terhadap materi kuliah (Nilai : 3.63 | 90.63 %)
2. Kemampuan/kejelasan dosen dalam menyajikan materi kuliah (Nilai : 3.65 | 91.25 %)
3. Sosialisasi rencana pembelajaran/RPS (meliputi materi, metode pembelajaran, dan referensi) oleh dosen di awal perkuliahan (Nilai : 3.6 | 90 %)
4. Sosialisasi dan kontrak rencana penilaian (teknik, instrumen, kriteria, indikator, dan bobot penilaian) antara dosen dan mahasiswa di awal perkuliahan (Nilai : 3.58 | 89.38 %)
5. Ketersediaan bahan ajar/modul sebagai materi pembelajaran dari dosen (Nilai : 3.68 | 91.88 %)
6. Ketepatan waktu dosen saat proses pembelajaran (Nilai : 3.58 | 89.38 %)
7. Internalisasi nilai-nilai islam oleh dosen dalam proses pembelajaran (Nilai : 3.58 | 89.38 %)
8. Penggunaan fasilitas e-learning oleh dosen (Nilai : 3.55 | 88.75 %)
9. Variasi penggunaan aktifitas e-learning (modul, forum, kuis dan tugas) (Nilai : 3.6 | 90 %)

### Daya Tanggap (Responsiveness)

10. Pengembalian hasil koreksi tugas/ujian dari dosen (Nilai : 3.58 | 89.38 %)
11. Kesempatan yang diberikan dosen kepada mahasiswa untuk diskusi dan tanya jawab (Nilai : 3.58 | 89.38 %)
12. Daya tanggap dosen pada aktifitas forum diskusi dalam e-learning (Nilai : 3.58 | 89.38 %)
13. Daya tanggap dosen dalam menginformasikan hasil kuis dan tugas dalam e-learning (Nilai : 3.63 | 90.63 %)

### Kepastian (Assurance)

14. Kesesuaian materi yang disampaikan dengan RPS (Nilai : 3.58 | 89.38 %)
15. Kesesuaian tugas/ujian dengan materi yang disampaikan dosen dalam perkuliahan (Nilai : 3.58 | 89.38 %)
16. Kesesuaian proses penilaian dengan kontrak yang disampaikan di awal perkuliahan (Nilai : 3.53 | 88.13 %)

### Empati (Emphaty)

17. Kepedulian dosen dalam menangani kesulitan mahasiswa dalam perkuliahan (Nilai : 3.48 | 86.88 %)
18. Perhatian dosen terhadap kemajuan mahasiswa dalam perkuliahan (Nilai : 3.53 | 88.13 %)

Catatan :

Jumlah Peserta = 40 | Jumlah Peserta yang menjawab = 38

Keterangan Nilai : 1.00 - 1.75 = Kurang; 1.75 - 2.50 = Cukup; 2.50 - 3.25 = Baik; 3.35 - 4.00 = Sangat Baik



## GRAFIK PENILAIAN MAHASISWA TERHADAP PERKULIAHAN SEMESTER GANJIL TAHUN AKADEMIK 2021/2022

Fakultas - Program Studi : Ilmu Komunikasi - Ilmu Komunikasi  
Mata Kuliah : KOMUNIKASI INTERNASIONAL  
Dosen : ARBA'IYAH SATRIANI, S.PI., MA(HONS)  
Kelas : J  
Indeks Pembelajaran : 3.58

1 2 3 4

### Keandalan (Reliability)

1. Kesiapan dan penguasaan dosen terhadap materi kuliah (Nilai : 3.66 | 91.45 %)
2. Kemampuan/kejelasan dosen dalam menyajikan materi kuliah (Nilai : 3.58 | 89.47 %)
3. Sosialisasi rencana pembelajaran/RPS (meliputi materi, metode pembelajaran, dan referensi) oleh dosen di awal perkuliahan (Nilai : 3.53 | 88.16 %)
4. Sosialisasi dan kontrak rencana penilaian (teknik, instrumen, kriteria, indikator, dan bobot penilaian) antara dosen dan mahasiswa di awal perkuliahan (Nilai : 3.55 | 88.82 %)
5. Ketersediaan bahan ajar/modul sebagai materi pembelajaran dari dosen (Nilai : 3.58 | 89.47 %)
6. Ketepatan waktu dosen saat proses pembelajaran (Nilai : 3.55 | 88.82 %)
7. Internalisasi nilai-nilai islam oleh dosen dalam proses pembelajaran (Nilai : 3.47 | 86.84 %)
8. Penggunaan fasilitas e-learning oleh dosen (Nilai : 3.58 | 89.47 %)
9. Variasi penggunaan aktifitas e-learning (modul, forum, kuis dan tugas) (Nilai : 3.58 | 89.47 %)

### Daya Tanggap (Responsiveness)

10. Pengembalian hasil koreksi tugas/ujian dari dosen (Nilai : 3.55 | 88.82 %)
11. Kesempatan yang diberikan dosen kepada mahasiswa untuk diskusi dan tanya jawab (Nilai : 3.55 | 88.82 %)
12. Daya tanggap dosen pada aktifitas forum diskusi dalam e-learning (Nilai : 3.53 | 88.16 %)
13. Daya tanggap dosen dalam menginformasikan hasil kuis dan tugas dalam e-learning (Nilai : 3.55 | 88.82 %)

### Kepastian (Assurance)

14. Kesesuaian materi yang disampaikan dengan RPS (Nilai : 3.63 | 90.79 %)
15. Kesesuaian tugas/ujian dengan materi yang disampaikan dosen dalam perkuliahan (Nilai : 3.63 | 90.79 %)
16. Kesesuaian proses penilaian dengan kontrak yang disampaikan di awal perkuliahan (Nilai : 3.66 | 91.45 %)

### Empati (Emphaty)

17. Kepedulian dosen dalam menangani kesulitan mahasiswa dalam perkuliahan (Nilai : 3.58 | 89.47 %)
18. Perhatian dosen terhadap kemajuan mahasiswa dalam perkuliahan (Nilai : 3.61 | 90.13 %)

Catatan :

Jumlah Peserta = 40 | Jumlah Peserta yang menjawab = 38

Keterangan Nilai : 1.00 - 1.75 = Kurang; 1.75 - 2.50 = Cukup; 2.50 - 3.25 = Baik; 3.35 - 4.00 = Sangat Baik

## GRAFIK PENILAIAN MAHASISWA TERHADAP PERKULIAHAN SEMESTER GANJIL TAHUN AKADEMIK 2021/2022

Fakultas - Program Studi : Ilmu Komunikasi - Ilmu Komunikasi  
Mata Kuliah : DASAR PENULISAN  
Dosen : ARBA'IYAH SATRIANI, S.PI., MA(HONS)  
Kelas : A  
Indeks Pembelajaran : 3.63

1 2 3 4

### Keandalan (Reliability)

1. Kesiapan dan penguasaan dosen terhadap materi kuliah (Nilai : 3.68 | 91.88 %)
2. Kemampuan/kejelasan dosen dalam menyajikan materi kuliah (Nilai : 3.63 | 90.63 %)
3. Sosialisasi rencana pembelajaran/RPS (meliputi materi, metode pembelajaran, dan referensi) oleh dosen di awal perkuliahan (Nilai : 3.63 | 90.63 %)
4. Sosialisasi dan kontrak rencana penilaian (teknik, instrumen, kriteria, indikator, dan bobot penilaian) antara dosen dan mahasiswa di awal perkuliahan (Nilai : 3.65 | 91.25 %)
5. Ketersediaan bahan ajar/modul sebagai materi pembelajaran dari dosen (Nilai : 3.68 | 91.88 %)
6. Ketepatan waktu dosen saat proses pembelajaran (Nilai : 3.6 | 90 %)
7. Internalisasi nilai-nilai islam oleh dosen dalam proses pembelajaran (Nilai : 3.6 | 90 %)
8. Penggunaan fasilitas e-learning oleh dosen (Nilai : 3.65 | 91.25 %)
9. Variasi penggunaan aktifitas e-learning (modul, forum, kuis dan tugas) (Nilai : 3.6 | 90 %)

### Daya Tanggap (Responsiveness)

10. Pengembalian hasil koreksi tugas/ujian dari dosen (Nilai : 3.58 | 89.38 %)
11. Kesempatan yang diberikan dosen kepada mahasiswa untuk diskusi dan tanya jawab (Nilai : 3.65 | 91.25 %)
12. Daya tanggap dosen pada aktifitas forum diskusi dalam e-learning (Nilai : 3.65 | 91.25 %)
13. Daya tanggap dosen dalam menginformasikan hasil kuis dan tugas dalam e-learning (Nilai : 3.6 | 90 %)

### Kepastian (Assurance)

14. Kesesuaian materi yang disampaikan dengan RPS (Nilai : 3.65 | 91.25 %)
15. Kesesuaian tugas/ujian dengan materi yang disampaikan dosen dalam perkuliahan (Nilai : 3.63 | 90.63 %)
16. Kesesuaian proses penilaian dengan kontrak yang disampaikan di awal perkuliahan (Nilai : 3.58 | 89.38 %)

### Empati (Emphaty)

17. Kepedulian dosen dalam menangani kesulitan mahasiswa dalam perkuliahan (Nilai : 3.65 | 91.25 %)
18. Perhatian dosen terhadap kemajuan mahasiswa dalam perkuliahan (Nilai : 3.68 | 91.88 %)

Catatan :

Jumlah Peserta = 41 | Jumlah Peserta yang menjawab = 40

Keterangan Nilai : 1.00 - 1.75 = Kurang; 1.75 - 2.50 = Cukup; 2.50 - 3.25 = Baik; 3.35 - 4.00 = Sangat Baik

## GRAFIK PENILAIAN MAHASISWA TERHADAP PERKULIAHAN SEMESTER GANJIL TAHUN AKADEMIK 2021/2022

Fakultas - Program Studi : Ilmu Komunikasi - Ilmu Komunikasi  
Mata Kuliah : DASAR PENULISAN  
Dosen : ARBA'IYAH SATRIANI, S.PI., MA(HONS)  
Kelas : G  
Indeks Pembelajaran : 3.5

1 2 3 4

### Keandalan (Reliability)

1. Kesiapan dan penguasaan dosen terhadap materi kuliah (Nilai : 3.56 | 89.1 %)
2. Kemampuan/kejelasan dosen dalam menyajikan materi kuliah (Nilai : 3.59 | 89.74 %)
3. Sosialisasi rencana pembelajaran/RPS (meliputi materi, metode pembelajaran, dan referensi) oleh dosen di awal perkuliahan (Nilai : 3.46 | 86.54 %)
4. Sosialisasi dan kontrak rencana penilaian (teknik, instrumen, kriteria, indikator, dan bobot penilaian) antara dosen dan mahasiswa di awal perkuliahan (Nilai : 3.54 | 88.46 %)
5. Ketersediaan bahan ajar/modul sebagai materi pembelajaran dari dosen (Nilai : 3.49 | 87.18 %)
6. Ketepatan waktu dosen saat proses pembelajaran (Nilai : 3.51 | 87.82 %)
7. Internalisasi nilai-nilai islam oleh dosen dalam proses pembelajaran (Nilai : 3.36 | 83.97 %)
8. Penggunaan fasilitas e-learning oleh dosen (Nilai : 3.59 | 89.74 %)
9. Variasi penggunaan aktifitas e-learning (modul, forum, kuis dan tugas) (Nilai : 3.59 | 89.74 %)

### Daya Tanggap (Responsiveness)

10. Pengembalian hasil koreksi tugas/ujian dari dosen (Nilai : 3.44 | 85.9 %)
11. Kesempatan yang diberikan dosen kepada mahasiswa untuk diskusi dan tanya jawab (Nilai : 3.51 | 87.82 %)
12. Daya tanggap dosen pada aktifitas forum diskusi dalam e-learning (Nilai : 3.36 | 83.97 %)
13. Daya tanggap dosen dalam menginformasikan hasil kuis dan tugas dalam e-learning (Nilai : 3.51 | 87.82 %)

### Kepastian (Assurance)

14. Kesesuaian materi yang disampaikan dengan RPS (Nilai : 3.51 | 87.82 %)
15. Kesesuaian tugas/ujian dengan materi yang disampaikan dosen dalam perkuliahan (Nilai : 3.46 | 86.54 %)
16. Kesesuaian proses penilaian dengan kontrak yang disampaikan di awal perkuliahan (Nilai : 3.44 | 85.9 %)

### Empati (Emphaty)

17. Kepedulian dosen dalam menangani kesulitan mahasiswa dalam perkuliahan (Nilai : 3.59 | 89.74 %)
18. Perhatian dosen terhadap kemajuan mahasiswa dalam perkuliahan (Nilai : 3.49 | 87.18 %)

Catatan :

Jumlah Peserta = 40 | Jumlah Peserta yang menjawab = 39

Keterangan Nilai : 1.00 - 1.75 = Kurang; 1.75 - 2.50 = Cukup; 2.50 - 3.25 = Baik; 3.35 - 4.00 = Sangat Baik

## GRAFIK PENILAIAN MAHASISWA TERHADAP PERKULIAHAN SEMESTER GANJIL TAHUN AKADEMIK 2021/2022

Fakultas - Program Studi : Ilmu Komunikasi - Ilmu Komunikasi

Mata Kuliah : PENDIDIKAN AGAMA ISLAM (FIQIH)

Dosen : ASEP RAMDAN HIDAYAT, DRS., M.SI./ ILHAM MUJAHID, S.SY., M.SY.

Kelas : G

Indeks Pembelajaran : 3.22

1 2 3 4

### Keandalan (Reliability)

1. Kesiapan dan penguasaan dosen terhadap materi kuliah (Nilai : 3.18 | 79.38 %)
2. Kemampuan/kejelasan dosen dalam menyajikan materi kuliah (Nilai : 3.2 | 80 %)
3. Sosialisasi rencana pembelajaran/RPS (meliputi materi, metode pembelajaran, dan referensi) oleh dosen di awal perkuliahan (Nilai : 3.15 | 78.75 %)
4. Sosialisasi dan kontrak rencana penilaian (teknik, instrumen, kriteria, indikator, dan bobot penilaian) antara dosen dan mahasiswa di awal perkuliahan (Nilai : 3.18 | 79.38 %)
5. Ketersediaan bahan ajar/modul sebagai materi pembelajaran dari dosen (Nilai : 3.23 | 80.63 %)
6. Ketepatan waktu dosen saat proses pembelajaran (Nilai : 3.18 | 79.38 %)
7. Internalisasi nilai-nilai islam oleh dosen dalam proses pembelajaran (Nilai : 3.4 | 85 %)
8. Penggunaan fasilitas e-learning oleh dosen (Nilai : 3.33 | 83.13 %)
9. Variasi penggunaan aktifitas e-learning (modul, forum, kuis dan tugas) (Nilai : 3.3 | 82.5 %)

### Daya Tanggap (Responsiveness)

10. Pengembalian hasil koreksi tugas/ujian dari dosen (Nilai : 3.05 | 76.25 %)
11. Kesempatan yang diberikan dosen kepada mahasiswa untuk diskusi dan tanya jawab (Nilai : 3.2 | 80 %)
12. Daya tanggap dosen pada aktifitas forum diskusi dalam e-learning (Nilai : 3.15 | 78.75 %)
13. Daya tanggap dosen dalam menginformasikan hasil kuis dan tugas dalam e-learning (Nilai : 3.1 | 77.5 %)

### Kepastian (Assurance)

14. Kesesuaian materi yang disampaikan dengan RPS (Nilai : 3.28 | 81.88 %)
15. Kesesuaian tugas/ujian dengan materi yang disampaikan dosen dalam perkuliahan (Nilai : 3.33 | 83.13 %)
16. Kesesuaian proses penilaian dengan kontrak yang disampaikan di awal perkuliahan (Nilai : 3.3 | 82.5 %)

### Empati (Emphaty)

17. Kepedulian dosen dalam menangani kesulitan mahasiswa dalam perkuliahan (Nilai : 3.3 | 82.5 %)
18. Perhatian dosen terhadap kemajuan mahasiswa dalam perkuliahan (Nilai : 3.15 | 78.75 %)

Catatan :

Jumlah Peserta = 40 | Jumlah Peserta yang menjawab = 40

Keterangan Nilai : 1.00 - 1.75 = Kurang; 1.75 - 2.50 = Cukup; 2.50 - 3.25 = Baik; 3.35 - 4.00 = Sangat Baik

# GRAFIK PENILAIAN MAHASISWA TERHADAP PERKULIAHAN SEMESTER GANJIL TAHUN AKADEMIK 2021/2022

Fakultas - Program Studi : Ilmu Komunikasi - Ilmu Komunikasi

Mata Kuliah : PENDIDIKAN AGAMA ISLAM (FIQIH)

Dosen : ASEP RAMDAN HIDAYAT, DRS., M.SI./ ILHAM MUJAHID, S.SY., M.SY.

Kelas : H

Indeks Pembelajaran : 3.05

1 2 3 4

## Keandalan (Reliability)

1. Kesiapan dan penguasaan dosen terhadap materi kuliah (Nilai : 3.11 | 77.63 %)
2. Kemampuan/kejelasan dosen dalam menyajikan materi kuliah (Nilai : 3.11 | 77.63 %)
3. Sosialisasi rencana pembelajaran/RPS (meliputi materi, metode pembelajaran, dan referensi) oleh dosen di awal perkuliahan (Nilai : 3.08 | 76.97 %)
4. Sosialisasi dan kontrak rencana penilaian (teknik, instrumen, kriteria, indikator, dan bobot penilaian) antara dosen dan mahasiswa di awal perkuliahan (Nilai : 3.03 | 75.66 %)
5. Ketersediaan bahan ajar/modul sebagai materi pembelajaran dari dosen (Nilai : 3.16 | 78.95 %)
6. Ketepatan waktu dosen saat proses pembelajaran (Nilai : 3.03 | 75.66 %)
7. Internalisasi nilai-nilai islam oleh dosen dalam proses pembelajaran (Nilai : 3.18 | 79.61 %)
8. Penggunaan fasilitas e-learning oleh dosen (Nilai : 3.05 | 76.32 %)
9. Variasi penggunaan aktifitas e-learning (modul, forum, kuis dan tugas) (Nilai : 3.03 | 75.66 %)

## Daya Tanggap (Responsiveness)

10. Pengembalian hasil koreksi tugas/ujian dari dosen (Nilai : 2.89 | 72.37 %)
11. Kesempatan yang diberikan dosen kepada mahasiswa untuk diskusi dan tanya jawab (Nilai : 3.11 | 77.63 %)
12. Daya tanggap dosen pada aktifitas forum diskusi dalam e-learning (Nilai : 2.97 | 74.34 %)
13. Daya tanggap dosen dalam menginformasikan hasil kuis dan tugas dalam e-learning (Nilai : 2.97 | 74.34 %)

## Kepastian (Assurance)

14. Kesesuaian materi yang disampaikan dengan RPS (Nilai : 3.16 | 78.95 %)
15. Kesesuaian tugas/ujian dengan materi yang disampaikan dosen dalam perkuliahan (Nilai : 3.05 | 76.32 %)
16. Kesesuaian proses penilaian dengan kontrak yang disampaikan di awal perkuliahan (Nilai : 3.08 | 76.97 %)

## Empati (Emphaty)

17. Kepedulian dosen dalam menangani kesulitan mahasiswa dalam perkuliahan (Nilai : 3 | 75 %)
18. Perhatian dosen terhadap kemajuan mahasiswa dalam perkuliahan (Nilai : 2.89 | 72.37 %)

Catatan :

Jumlah Peserta = 40 | Jumlah Peserta yang menjawab = 38

Keterangan Nilai : 1.00 - 1.75 = Kurang; 1.75 - 2.50 = Cukup; 2.50 - 3.25 = Baik; 3.35 - 4.00 = Sangat Baik

# GRAFIK PENILAIAN MAHASISWA TERHADAP PERKULIAHAN SEMESTER GANJIL TAHUN AKADEMIK 2021/2022

Fakultas - Program Studi : Ilmu Komunikasi - Ilmu Komunikasi

Mata Kuliah : DASAR-DASAR PENYIARAN

Dosen : ASKURIFAI, S.SOS., M.SI.

Kelas : C

Indeks Pembelajaran : 3.17

1 2 3 4

## Keandalan (Reliability)

1. Kesiapan dan penguasaan dosen terhadap materi kuliah (Nilai : 3.29 | 82.32 %)
2. Kemampuan/kejelasan dosen dalam menyajikan materi kuliah (Nilai : 3.1 | 77.44 %)
3. Sosialisasi rencana pembelajaran/RPS (meliputi materi, metode pembelajaran, dan referensi) oleh dosen di awal perkuliahan (Nilai : 3.15 | 78.66 %)
4. Sosialisasi dan kontrak rencana penilaian (teknik, instrumen, kriteria, indikator, dan bobot penilaian) antara dosen dan mahasiswa di awal perkuliahan (Nilai : 3.1 | 77.44 %)
5. Ketersediaan bahan ajar/modul sebagai materi pembelajaran dari dosen (Nilai : 3.22 | 80.49 %)
6. Ketepatan waktu dosen saat proses pembelajaran (Nilai : 3.24 | 81.1 %)
7. Internalisasi nilai-nilai islam oleh dosen dalam proses pembelajaran (Nilai : 3.17 | 79.27 %)
8. Penggunaan fasilitas e-learning oleh dosen (Nilai : 3.32 | 82.93 %)
9. Variasi penggunaan aktifitas e-learning (modul, forum, kuis dan tugas) (Nilai : 3.22 | 80.49 %)

## Daya Tanggap (Responsiveness)

10. Pengembalian hasil koreksi tugas/ujian dari dosen (Nilai : 3.05 | 76.22 %)
11. Kesempatan yang diberikan dosen kepada mahasiswa untuk diskusi dan tanya jawab (Nilai : 3.2 | 79.88 %)
12. Daya tanggap dosen pada aktifitas forum diskusi dalam e-learning (Nilai : 3.05 | 76.22 %)
13. Daya tanggap dosen dalam menginformasikan hasil kuis dan tugas dalam e-learning (Nilai : 3.02 | 75.61 %)

## Kepastian (Assurance)

14. Kesesuaian materi yang disampaikan dengan RPS (Nilai : 3.27 | 81.71 %)
15. Kesesuaian tugas/ujian dengan materi yang disampaikan dosen dalam perkuliahan (Nilai : 3.22 | 80.49 %)
16. Kesesuaian proses penilaian dengan kontrak yang disampaikan di awal perkuliahan (Nilai : 3.24 | 81.1 %)

## Empati (Emphaty)

17. Kepedulian dosen dalam menangani kesulitan mahasiswa dalam perkuliahan (Nilai : 3.1 | 77.44 %)
18. Perhatian dosen terhadap kemajuan mahasiswa dalam perkuliahan (Nilai : 3.1 | 77.44 %)

Catatan :

Jumlah Peserta = 41 | Jumlah Peserta yang menjawab = 41

Keterangan Nilai : 1.00 - 1.75 = Kurang; 1.75 - 2.50 = Cukup; 2.50 - 3.25 = Baik; 3.35 - 4.00 = Sangat Baik

# GRAFIK PENILAIAN MAHASISWA TERHADAP PERKULIAHAN SEMESTER GANJIL TAHUN AKADEMIK 2021/2022

Fakultas - Program Studi : Ilmu Komunikasi - Ilmu Komunikasi

Mata Kuliah : DASAR-DASAR PENYIARAN

Dosen : ASKURIFAI, S.SOS., M.SI.

Kelas : F

Indeks Pembelajaran : 2.99

1 2 3 4

## Keandalan (Reliability)

1. Kesiapan dan penguasaan dosen terhadap materi kuliah (Nilai : 3.16 | 79.05 %)
2. Kemampuan/kejelasan dosen dalam menyajikan materi kuliah (Nilai : 2.95 | 73.65 %)
3. Sosialisasi rencana pembelajaran/RPS (meliputi materi, metode pembelajaran, dan referensi) oleh dosen di awal perkuliahan (Nilai : 3.03 | 75.68 %)
4. Sosialisasi dan kontrak rencana penilaian (teknik, instrumen, kriteria, indikator, dan bobot penilaian) antara dosen dan mahasiswa di awal perkuliahan (Nilai : 2.97 | 74.32 %)
5. Ketersediaan bahan ajar/modul sebagai materi pembelajaran dari dosen (Nilai : 3.14 | 78.38 %)
6. Ketepatan waktu dosen saat proses pembelajaran (Nilai : 3.03 | 75.68 %)
7. Internalisasi nilai-nilai islam oleh dosen dalam proses pembelajaran (Nilai : 3 | 75 %)
8. Penggunaan fasilitas e-learning oleh dosen (Nilai : 3 | 75 %)
9. Variasi penggunaan aktifitas e-learning (modul, forum, kuis dan tugas) (Nilai : 3 | 75 %)

## Daya Tanggap (Responsiveness)

10. Pengembalian hasil koreksi tugas/ujian dari dosen (Nilai : 2.89 | 72.3 %)
11. Kesempatan yang diberikan dosen kepada mahasiswa untuk diskusi dan tanya jawab (Nilai : 2.95 | 73.65 %)
12. Daya tanggap dosen pada aktifitas forum diskusi dalam e-learning (Nilai : 2.84 | 70.95 %)
13. Daya tanggap dosen dalam menginformasikan hasil kuis dan tugas dalam e-learning (Nilai : 3 | 75 %)

## Kepastian (Assurance)

14. Kesesuaian materi yang disampaikan dengan RPS (Nilai : 2.95 | 73.65 %)
15. Kesesuaian tugas/ujian dengan materi yang disampaikan dosen dalam perkuliahan (Nilai : 3.05 | 76.35 %)
16. Kesesuaian proses penilaian dengan kontrak yang disampaikan di awal perkuliahan (Nilai : 3.03 | 75.68 %)

## Empati (Emphaty)

17. Kepedulian dosen dalam menangani kesulitan mahasiswa dalam perkuliahan (Nilai : 2.97 | 74.32 %)
18. Perhatian dosen terhadap kemajuan mahasiswa dalam perkuliahan (Nilai : 2.92 | 72.97 %)

Catatan :

Jumlah Peserta = 38 | Jumlah Peserta yang menjawab = 37

Keterangan Nilai : 1.00 - 1.75 = Kurang; 1.75 - 2.50 = Cukup; 2.50 - 3.25 = Baik; 3.35 - 4.00 = Sangat Baik

# GRAFIK PENILAIAN MAHASISWA TERHADAP PERKULIAHAN SEMESTER GANJIL TAHUN AKADEMIK 2021/2022

Fakultas - Program Studi : Ilmu Komunikasi - Ilmu Komunikasi  
Mata Kuliah : PRODUKSI MEDIA KREATIF FILM  
Dosen : ASKURIFAI, S.SOS., M.SI.  
Kelas : B  
Indeks Pembelajaran : 3.28

1 2 3 4

## Keandalan (Reliability)

1. Kesiapan dan penguasaan dosen terhadap materi kuliah (Nilai : 3.26 | 81.41 %)
2. Kemampuan/kejelasan dosen dalam menyajikan materi kuliah (Nilai : 3.31 | 82.69 %)
3. Sosialisasi rencana pembelajaran/RPS (meliputi materi, metode pembelajaran, dan referensi) oleh dosen di awal perkuliahan (Nilai : 3.26 | 81.41 %)
4. Sosialisasi dan kontrak rencana penilaian (teknik, instrumen, kriteria, indikator, dan bobot penilaian) antara dosen dan mahasiswa di awal perkuliahan (Nilai : 3.28 | 82.05 %)
5. Ketersediaan bahan ajar/modul sebagai materi pembelajaran dari dosen (Nilai : 3.31 | 82.69 %)
6. Ketepatan waktu dosen saat proses pembelajaran (Nilai : 3.33 | 83.33 %)
7. Internalisasi nilai-nilai islam oleh dosen dalam proses pembelajaran (Nilai : 3.15 | 78.85 %)
8. Penggunaan fasilitas e-learning oleh dosen (Nilai : 3.18 | 79.49 %)
9. Variasi penggunaan aktifitas e-learning (modul, forum, kuis dan tugas) (Nilai : 3.21 | 80.13 %)

## Daya Tanggap (Responsiveness)

10. Pengembalian hasil koreksi tugas/ujian dari dosen (Nilai : 3.21 | 80.13 %)
11. Kesempatan yang diberikan dosen kepada mahasiswa untuk diskusi dan tanya jawab (Nilai : 3.26 | 81.41 %)
12. Daya tanggap dosen pada aktifitas forum diskusi dalam e-learning (Nilai : 3.26 | 81.41 %)
13. Daya tanggap dosen dalam menginformasikan hasil kuis dan tugas dalam e-learning (Nilai : 3.28 | 82.05 %)

## Kepastian (Assurance)

14. Kesesuaian materi yang disampaikan dengan RPS (Nilai : 3.38 | 84.62 %)
15. Kesesuaian tugas/ujian dengan materi yang disampaikan dosen dalam perkuliahan (Nilai : 3.36 | 83.97 %)
16. Kesesuaian proses penilaian dengan kontrak yang disampaikan di awal perkuliahan (Nilai : 3.38 | 84.62 %)

## Empati (Emphaty)

17. Kepedulian dosen dalam menangani kesulitan mahasiswa dalam perkuliahan (Nilai : 3.28 | 82.05 %)
18. Perhatian dosen terhadap kemajuan mahasiswa dalam perkuliahan (Nilai : 3.33 | 83.33 %)

Catatan :

Jumlah Peserta = 40 | Jumlah Peserta yang menjawab = 39

Keterangan Nilai : 1.00 - 1.75 = Kurang; 1.75 - 2.50 = Cukup; 2.50 - 3.25 = Baik; 3.35 - 4.00 = Sangat Baik



# GRAFIK PENILAIAN MAHASISWA TERHADAP PERKULIAHAN SEMESTER GANJIL TAHUN AKADEMIK 2021/2022

Fakultas - Program Studi : Ilmu Komunikasi - Ilmu Komunikasi  
Mata Kuliah : PRODUKSI MEDIA KREATIF FILM  
Dosen : ASKURIFAI, S.SOS., M.SI.  
Kelas : F  
Indeks Pembelajaran : 3.23

1 2 3 4

## Keandalan (Reliability)

1. Kesiapan dan penguasaan dosen terhadap materi kuliah (Nilai : 3.33 | 83.13 %)
2. Kemampuan/kejelasan dosen dalam menyajikan materi kuliah (Nilai : 3.25 | 81.25 %)
3. Sosialisasi rencana pembelajaran/RPS (meliputi materi, metode pembelajaran, dan referensi) oleh dosen di awal perkuliahan (Nilai : 3.28 | 81.88 %)
4. Sosialisasi dan kontrak rencana penilaian (teknik, instrumen, kriteria, indikator, dan bobot penilaian) antara dosen dan mahasiswa di awal perkuliahan (Nilai : 3.23 | 80.63 %)
5. Ketersediaan bahan ajar/modul sebagai materi pembelajaran dari dosen (Nilai : 3.28 | 81.88 %)
6. Ketepatan waktu dosen saat proses pembelajaran (Nilai : 3.23 | 80.63 %)
7. Internalisasi nilai-nilai islam oleh dosen dalam proses pembelajaran (Nilai : 3.2 | 80 %)
8. Penggunaan fasilitas e-learning oleh dosen (Nilai : 3.18 | 79.38 %)
9. Variasi penggunaan aktifitas e-learning (modul, forum, kuis dan tugas) (Nilai : 3.15 | 78.75 %)

## Daya Tanggap (Responsiveness)

10. Pengembalian hasil koreksi tugas/ujian dari dosen (Nilai : 3.28 | 81.88 %)
11. Kesempatan yang diberikan dosen kepada mahasiswa untuk diskusi dan tanya jawab (Nilai : 3.13 | 78.13 %)
12. Daya tanggap dosen pada aktifitas forum diskusi dalam e-learning (Nilai : 3.2 | 80 %)
13. Daya tanggap dosen dalam menginformasikan hasil kuis dan tugas dalam e-learning (Nilai : 3.18 | 79.38 %)

## Kepastian (Assurance)

14. Kesesuaian materi yang disampaikan dengan RPS (Nilai : 3.25 | 81.25 %)
15. Kesesuaian tugas/ujian dengan materi yang disampaikan dosen dalam perkuliahan (Nilai : 3.33 | 83.13 %)
16. Kesesuaian proses penilaian dengan kontrak yang disampaikan di awal perkuliahan (Nilai : 3.23 | 80.63 %)

## Empati (Emphaty)

17. Kepedulian dosen dalam menangani kesulitan mahasiswa dalam perkuliahan (Nilai : 3.23 | 80.63 %)
18. Perhatian dosen terhadap kemajuan mahasiswa dalam perkuliahan (Nilai : 3.23 | 80.63 %)

Catatan :

Jumlah Peserta = 40 | Jumlah Peserta yang menjawab = 40

Keterangan Nilai : 1.00 - 1.75 = Kurang; 1.75 - 2.50 = Cukup; 2.50 - 3.25 = Baik; 3.35 - 4.00 = Sangat Baik

## GRAFIK PENILAIAN MAHASISWA TERHADAP PERKULIAHAN SEMESTER GANJIL TAHUN AKADEMIK 2021/2022

Fakultas - Program Studi : Ilmu Komunikasi - Ilmu Komunikasi

Mata Kuliah : PRODUKSI MEDIA KREATIF FILM

Dosen : ASKURIFAI, S.SOS., M.SI.

Kelas : G

Indeks Pembelajaran : 3.37

1 2 3 4

### Keandalan (Reliability)

1. Kesiapan dan penguasaan dosen terhadap materi kuliah (Nilai : 3.43 | 85.71 %)
2. Kemampuan/kejelasan dosen dalam menyajikan materi kuliah (Nilai : 3.4 | 85 %)
3. Sosialisasi rencana pembelajaran/RPS (meliputi materi, metode pembelajaran, dan referensi) oleh dosen di awal perkuliahan (Nilai : 3.4 | 85 %)
4. Sosialisasi dan kontrak rencana penilaian (teknik, instrumen, kriteria, indikator, dan bobot penilaian) antara dosen dan mahasiswa di awal perkuliahan (Nilai : 3.34 | 83.57 %)
5. Ketersediaan bahan ajar/modul sebagai materi pembelajaran dari dosen (Nilai : 3.37 | 84.29 %)
6. Ketepatan waktu dosen saat proses pembelajaran (Nilai : 3.37 | 84.29 %)
7. Internalisasi nilai-nilai islam oleh dosen dalam proses pembelajaran (Nilai : 3.34 | 83.57 %)
8. Penggunaan fasilitas e-learning oleh dosen (Nilai : 3.4 | 85 %)
9. Variasi penggunaan aktifitas e-learning (modul, forum, kuis dan tugas) (Nilai : 3.4 | 85 %)

### Daya Tanggap (Responsiveness)

10. Pengembalian hasil koreksi tugas/ujian dari dosen (Nilai : 3.29 | 82.14 %)
11. Kesempatan yang diberikan dosen kepada mahasiswa untuk diskusi dan tanya jawab (Nilai : 3.37 | 84.29 %)
12. Daya tanggap dosen pada aktifitas forum diskusi dalam e-learning (Nilai : 3.26 | 81.43 %)
13. Daya tanggap dosen dalam menginformasikan hasil kuis dan tugas dalam e-learning (Nilai : 3.4 | 85 %)

### Kepastian (Assurance)

14. Kesesuaian materi yang disampaikan dengan RPS (Nilai : 3.4 | 85 %)
15. Kesesuaian tugas/ujian dengan materi yang disampaikan dosen dalam perkuliahan (Nilai : 3.37 | 84.29 %)
16. Kesesuaian proses penilaian dengan kontrak yang disampaikan di awal perkuliahan (Nilai : 3.49 | 87.14 %)

### Empati (Emphaty)

17. Kepedulian dosen dalam menangani kesulitan mahasiswa dalam perkuliahan (Nilai : 3.4 | 85 %)
18. Perhatian dosen terhadap kemajuan mahasiswa dalam perkuliahan (Nilai : 3.31 | 82.86 %)

Catatan :

Jumlah Peserta = 37 | Jumlah Peserta yang menjawab = 35

Keterangan Nilai : 1.00 - 1.75 = Kurang; 1.75 - 2.50 = Cukup; 2.50 - 3.25 = Baik; 3.35 - 4.00 = Sangat Baik



# GRAFIK PENILAIAN MAHASISWA TERHADAP PERKULIAHAN SEMESTER GANJIL TAHUN AKADEMIK 2021/2022

Fakultas - Program Studi : Ilmu Komunikasi - Ilmu Komunikasi

Mata Kuliah : BAHASA INDONESIA

Dosen : ASKURIFAI, S.SOS., M.SI.

Kelas : F

Indeks Pembelajaran : 3.42

1 2 3 4

## Keandalan (Reliability)

1. Kesiapan dan penguasaan dosen terhadap materi kuliah (Nilai : 3.63 | 90.79 %)
2. Kemampuan/kejelasan dosen dalam menyajikan materi kuliah (Nilai : 3.53 | 88.16 %)
3. Sosialisasi rencana pembelajaran/RPS (meliputi materi, metode pembelajaran, dan referensi) oleh dosen di awal perkuliahan (Nilai : 3.47 | 86.84 %)
4. Sosialisasi dan kontrak rencana penilaian (teknik, instrumen, kriteria, indikator, dan bobot penilaian) antara dosen dan mahasiswa di awal perkuliahan (Nilai : 3.37 | 84.21 %)
5. Ketersediaan bahan ajar/modul sebagai materi pembelajaran dari dosen (Nilai : 3.58 | 89.47 %)
6. Ketepatan waktu dosen saat proses pembelajaran (Nilai : 3.37 | 84.21 %)
7. Internalisasi nilai-nilai islam oleh dosen dalam proses pembelajaran (Nilai : 3.42 | 85.53 %)
8. Penggunaan fasilitas e-learning oleh dosen (Nilai : 3.47 | 86.84 %)
9. Variasi penggunaan aktifitas e-learning (modul, forum, kuis dan tugas) (Nilai : 3.45 | 86.18 %)

## Daya Tanggap (Responsiveness)

10. Pengembalian hasil koreksi tugas/ujian dari dosen (Nilai : 3.34 | 83.55 %)
11. Kesempatan yang diberikan dosen kepada mahasiswa untuk diskusi dan tanya jawab (Nilai : 3.34 | 83.55 %)
12. Daya tanggap dosen pada aktifitas forum diskusi dalam e-learning (Nilai : 3.24 | 80.92 %)
13. Daya tanggap dosen dalam menginformasikan hasil kuis dan tugas dalam e-learning (Nilai : 3.26 | 81.58 %)

## Kepastian (Assurance)

14. Kesesuaian materi yang disampaikan dengan RPS (Nilai : 3.53 | 88.16 %)
15. Kesesuaian tugas/ujian dengan materi yang disampaikan dosen dalam perkuliahan (Nilai : 3.5 | 87.5 %)
16. Kesesuaian proses penilaian dengan kontrak yang disampaikan di awal perkuliahan (Nilai : 3.45 | 86.18 %)

## Empati (Emphaty)

17. Kepedulian dosen dalam menangani kesulitan mahasiswa dalam perkuliahan (Nilai : 3.34 | 83.55 %)
18. Perhatian dosen terhadap kemajuan mahasiswa dalam perkuliahan (Nilai : 3.32 | 82.89 %)

Catatan :

Jumlah Peserta = 40 | Jumlah Peserta yang menjawab = 38

Keterangan Nilai : 1.00 - 1.75 = Kurang; 1.75 - 2.50 = Cukup; 2.50 - 3.25 = Baik; 3.35 - 4.00 = Sangat Baik

## GRAFIK PENILAIAN MAHASISWA TERHADAP PERKULIAHAN SEMESTER GANJIL TAHUN AKADEMIK 2021/2022

Fakultas - Program Studi : Ilmu Komunikasi - Ilmu Komunikasi

Mata Kuliah : BAHASA INDONESIA

Dosen : ASKURIFAI, S.SOS., M.SI.

Kelas : G

Indeks Pembelajaran : 3.33

1 2 3 4

### Keandalan (Reliability)

1. Kesiapan dan penguasaan dosen terhadap materi kuliah (Nilai : 3.5 | 87.5 %)
2. Kemampuan/kejelasan dosen dalam menyajikan materi kuliah (Nilai : 3.38 | 84.56 %)
3. Sosialisasi rencana pembelajaran/RPS (meliputi materi, metode pembelajaran, dan referensi) oleh dosen di awal perkuliahan (Nilai : 3.32 | 83.09 %)
4. Sosialisasi dan kontrak rencana penilaian (teknik, instrumen, kriteria, indikator, dan bobot penilaian) antara dosen dan mahasiswa di awal perkuliahan (Nilai : 3.35 | 83.82 %)
5. Ketersediaan bahan ajar/modul sebagai materi pembelajaran dari dosen (Nilai : 3.41 | 85.29 %)
6. Ketepatan waktu dosen saat proses pembelajaran (Nilai : 3.21 | 80.15 %)
7. Internalisasi nilai-nilai islam oleh dosen dalam proses pembelajaran (Nilai : 3.41 | 85.29 %)
8. Penggunaan fasilitas e-learning oleh dosen (Nilai : 3.47 | 86.76 %)
9. Variasi penggunaan aktifitas e-learning (modul, forum, kuis dan tugas) (Nilai : 3.41 | 85.29 %)

### Daya Tanggap (Responsiveness)

10. Pengembalian hasil koreksi tugas/ujian dari dosen (Nilai : 3.21 | 80.15 %)
11. Kesempatan yang diberikan dosen kepada mahasiswa untuk diskusi dan tanya jawab (Nilai : 3.24 | 80.88 %)
12. Daya tanggap dosen pada aktifitas forum diskusi dalam e-learning (Nilai : 3.21 | 80.15 %)
13. Daya tanggap dosen dalam menginformasikan hasil kuis dan tugas dalam e-learning (Nilai : 3.21 | 80.15 %)

### Kepastian (Assurance)

14. Kesesuaian materi yang disampaikan dengan RPS (Nilai : 3.44 | 86.03 %)
15. Kesesuaian tugas/ujian dengan materi yang disampaikan dosen dalam perkuliahan (Nilai : 3.38 | 84.56 %)
16. Kesesuaian proses penilaian dengan kontrak yang disampaikan di awal perkuliahan (Nilai : 3.41 | 85.29 %)

### Empati (Emphaty)

17. Kepedulian dosen dalam menangani kesulitan mahasiswa dalam perkuliahan (Nilai : 3.12 | 77.94 %)
18. Perhatian dosen terhadap kemajuan mahasiswa dalam perkuliahan (Nilai : 3.24 | 80.88 %)

Catatan :

Jumlah Peserta = 40 | Jumlah Peserta yang menjawab = 34

Keterangan Nilai : 1.00 - 1.75 = Kurang; 1.75 - 2.50 = Cukup; 2.50 - 3.25 = Baik; 3.35 - 4.00 = Sangat Baik

## GRAFIK PENILAIAN MAHASISWA TERHADAP PERKULIAHAN SEMESTER GANJIL TAHUN AKADEMIK 2021/2022

Fakultas - Program Studi : Ilmu Komunikasi - Ilmu Komunikasi

Mata Kuliah : BAHASA INDONESIA

Dosen : ASKURIFAI, S.SOS., M.SI.

Kelas : H

Indeks Pembelajaran : 3.35

1 2 3 4

### Keandalan (Reliability)

1. Kesiapan dan penguasaan dosen terhadap materi kuliah (Nilai : 3.54 | 88.57 %)
2. Kemampuan/kejelasan dosen dalam menyajikan materi kuliah (Nilai : 3.46 | 86.43 %)
3. Sosialisasi rencana pembelajaran/RPS (meliputi materi, metode pembelajaran, dan referensi) oleh dosen di awal perkuliahan (Nilai : 3.34 | 83.57 %)
4. Sosialisasi dan kontrak rencana penilaian (teknik, instrumen, kriteria, indikator, dan bobot penilaian) antara dosen dan mahasiswa di awal perkuliahan (Nilai : 3.4 | 85 %)
5. Ketersediaan bahan ajar/modul sebagai materi pembelajaran dari dosen (Nilai : 3.46 | 86.43 %)
6. Ketepatan waktu dosen saat proses pembelajaran (Nilai : 3.31 | 82.86 %)
7. Internalisasi nilai-nilai islam oleh dosen dalam proses pembelajaran (Nilai : 3.4 | 85 %)
8. Penggunaan fasilitas e-learning oleh dosen (Nilai : 3.34 | 83.57 %)
9. Variasi penggunaan aktifitas e-learning (modul, forum, kuis dan tugas) (Nilai : 3.49 | 87.14 %)

### Daya Tanggap (Responsiveness)

10. Pengembalian hasil koreksi tugas/ujian dari dosen (Nilai : 3.2 | 80 %)
11. Kesempatan yang diberikan dosen kepada mahasiswa untuk diskusi dan tanya jawab (Nilai : 3.31 | 82.86 %)
12. Daya tanggap dosen pada aktifitas forum diskusi dalam e-learning (Nilai : 3.17 | 79.29 %)
13. Daya tanggap dosen dalam menginformasikan hasil kuis dan tugas dalam e-learning (Nilai : 3.29 | 82.14 %)

### Kepastian (Assurance)

14. Kesesuaian materi yang disampaikan dengan RPS (Nilai : 3.4 | 85 %)
15. Kesesuaian tugas/ujian dengan materi yang disampaikan dosen dalam perkuliahan (Nilai : 3.34 | 83.57 %)
16. Kesesuaian proses penilaian dengan kontrak yang disampaikan di awal perkuliahan (Nilai : 3.34 | 83.57 %)

### Empati (Emphaty)

17. Kepedulian dosen dalam menangani kesulitan mahasiswa dalam perkuliahan (Nilai : 3.23 | 80.71 %)
18. Perhatian dosen terhadap kemajuan mahasiswa dalam perkuliahan (Nilai : 3.29 | 82.14 %)

Catatan :

Jumlah Peserta = 40 | Jumlah Peserta yang menjawab = 35

Keterangan Nilai : 1.00 - 1.75 = Kurang; 1.75 - 2.50 = Cukup; 2.50 - 3.25 = Baik; 3.35 - 4.00 = Sangat Baik

## GRAFIK PENILAIAN MAHASISWA TERHADAP PERKULIAHAN SEMESTER GANJIL TAHUN AKADEMIK 2021/2022

Fakultas - Program Studi : Ilmu Komunikasi - Ilmu Komunikasi  
Mata Kuliah : TEKNOLOGI INFORMASI DAN KOMUNIKASI  
Dosen : ASKURIFAI, S.SOS., M.SI.  
Kelas : F  
Indeks Pembelajaran : 3.16

1 2 3 4

### Keandalan (Reliability)

1. Kesiapan dan penguasaan dosen terhadap materi kuliah (Nilai : 3.24 | 81.1 %)
2. Kemampuan/kejelasan dosen dalam menyajikan materi kuliah (Nilai : 3.2 | 79.88 %)
3. Sosialisasi rencana pembelajaran/RPS (meliputi materi, metode pembelajaran, dan referensi) oleh dosen di awal perkuliahan (Nilai : 3.22 | 80.49 %)
4. Sosialisasi dan kontrak rencana penilaian (teknik, instrumen, kriteria, indikator, dan bobot penilaian) antara dosen dan mahasiswa di awal perkuliahan (Nilai : 3.2 | 79.88 %)
5. Ketersediaan bahan ajar/modul sebagai materi pembelajaran dari dosen (Nilai : 3.27 | 81.71 %)
6. Ketepatan waktu dosen saat proses pembelajaran (Nilai : 3.17 | 79.27 %)
7. Internalisasi nilai-nilai islam oleh dosen dalam proses pembelajaran (Nilai : 3.24 | 81.1 %)
8. Penggunaan fasilitas e-learning oleh dosen (Nilai : 3.12 | 78.05 %)
9. Variasi penggunaan aktifitas e-learning (modul, forum, kuis dan tugas) (Nilai : 3.24 | 81.1 %)

### Daya Tanggap (Responsiveness)

10. Pengembalian hasil koreksi tugas/ujian dari dosen (Nilai : 3.2 | 79.88 %)
11. Kesempatan yang diberikan dosen kepada mahasiswa untuk diskusi dan tanya jawab (Nilai : 3.1 | 77.44 %)
12. Daya tanggap dosen pada aktifitas forum diskusi dalam e-learning (Nilai : 3.07 | 76.83 %)
13. Daya tanggap dosen dalam menginformasikan hasil kuis dan tugas dalam e-learning (Nilai : 3.07 | 76.83 %)

### Kepastian (Assurance)

14. Kesesuaian materi yang disampaikan dengan RPS (Nilai : 3.22 | 80.49 %)
15. Kesesuaian tugas/ujian dengan materi yang disampaikan dosen dalam perkuliahan (Nilai : 3.17 | 79.27 %)
16. Kesesuaian proses penilaian dengan kontrak yang disampaikan di awal perkuliahan (Nilai : 3.17 | 79.27 %)

### Empati (Emphaty)

17. Kepedulian dosen dalam menangani kesulitan mahasiswa dalam perkuliahan (Nilai : 3.07 | 76.83 %)
18. Perhatian dosen terhadap kemajuan mahasiswa dalam perkuliahan (Nilai : 3.07 | 76.83 %)

Catatan :

Jumlah Peserta = 40 | Jumlah Peserta yang menjawab = 40

Keterangan Nilai : 1.00 - 1.75 = Kurang; 1.75 - 2.50 = Cukup; 2.50 - 3.25 = Baik; 3.35 - 4.00 = Sangat Baik

# GRAFIK PENILAIAN MAHASISWA TERHADAP PERKULIAHAN SEMESTER GANJIL TAHUN AKADEMIK 2021/2022

Fakultas - Program Studi : Ilmu Komunikasi - Ilmu Komunikasi

Mata Kuliah : VIDEOGRAFI (PRAKTEK)

Dosen : ASKURIFAI, S.SOS., M.SI.

Kelas : A

Indeks Pembelajaran : 2.5

1 2 3 4

## Keandalan (Reliability)

1. Kesiapan dan penguasaan dosen terhadap materi kuliah (Nilai : 2 | 50 %)

2. Kemampuan/kejelasan dosen dalam menyajikan materi kuliah (Nilai : 3 | 75 %)

3. Sosialisasi rencana pembelajaran/RPS (meliputi materi, metode pembelajaran, dan referensi) oleh dosen di awal perkuliahan (Nilai : 2 | 50 %)

4. Sosialisasi dan kontrak rencana penilaian (teknik, instrumen, kriteria, indikator, dan bobot penilaian) antara dosen dan mahasiswa di awal perkuliahan (Nilai : 3 | 75 %)

5. Ketersediaan bahan ajar/modul sebagai materi pembelajaran dari dosen (Nilai : 2 | 50 %)

6. Ketepatan waktu dosen saat proses pembelajaran (Nilai : 3 | 75 %)

7. Internalisasi nilai-nilai islam oleh dosen dalam proses pembelajaran (Nilai : 2 | 50 %)

8. Penggunaan fasilitas e-learning oleh dosen (Nilai : 3 | 75 %)

9. Variasi penggunaan aktifitas e-learning (modul, forum, kuis dan tugas) (Nilai : 2 | 50 %)

## Daya Tanggap (Responsiveness)

10. Pengembalian hasil koreksi tugas/ujian dari dosen (Nilai : 3 | 75 %)

11. Kesempatan yang diberikan dosen kepada mahasiswa untuk diskusi dan tanya jawab (Nilai : 2 | 50 %)

12. Daya tanggap dosen pada aktifitas forum diskusi dalam e-learning (Nilai : 3 | 75 %)

13. Daya tanggap dosen dalam menginformasikan hasil kuis dan tugas dalam e-learning (Nilai : 2 | 50 %)

## Kepastian (Assurance)

14. Kesesuaian materi yang disampaikan dengan RPS (Nilai : 3 | 75 %)

15. Kesesuaian tugas/ujian dengan materi yang disampaikan dosen dalam perkuliahan (Nilai : 2 | 50 %)

16. Kesesuaian proses penilaian dengan kontrak yang disampaikan di awal perkuliahan (Nilai : 3 | 75 %)

## Empati (Emphaty)

17. Kepedulian dosen dalam menangani kesulitan mahasiswa dalam perkuliahan (Nilai : 2 | 50 %)

18. Perhatian dosen terhadap kemajuan mahasiswa dalam perkuliahan (Nilai : 3 | 75 %)

Catatan :

Jumlah Peserta = 2 | Jumlah Peserta yang menjawab = 1

Keterangan Nilai : 1.00 - 1.75 = Kurang; 1.75 - 2.50 = Cukup; 2.50 - 3.25 = Baik; 3.35 - 4.00 = Sangat Baik



## GRAFIK PENILAIAN MAHASISWA TERHADAP PERKULIAHAN SEMESTER GANJIL TAHUN AKADEMIK 2021/2022

Fakultas - Program Studi : Ilmu Komunikasi - Ilmu Komunikasi  
Mata Kuliah : HUKUM DAN KEBIJAKAN KOMUNIKASI  
Dosen : DADI AHMADI, S.SOS., M.I.KOM.  
Kelas : D  
Indeks Pembelajaran : 2.68

1 2 3 4

### Keandalan (Reliability)

1. Kesiapan dan penguasaan dosen terhadap materi kuliah (Nilai : 2.76 | 69.05 %)
2. Kemampuan/kejelasan dosen dalam menyajikan materi kuliah (Nilai : 2.74 | 68.45 %)
3. Sosialisasi rencana pembelajaran/RPS (meliputi materi, metode pembelajaran, dan referensi) oleh dosen di awal perkuliahan (Nilai : 2.81 | 70.24 %)
4. Sosialisasi dan kontrak rencana penilaian (teknik, instrumen, kriteria, indikator, dan bobot penilaian) antara dosen dan mahasiswa di awal perkuliahan (Nilai : 2.81 | 70.24 %)
5. Ketersediaan bahan ajar/modul sebagai materi pembelajaran dari dosen (Nilai : 2.64 | 66.07 %)
6. Ketepatan waktu dosen saat proses pembelajaran (Nilai : 2.57 | 64.29 %)
7. Internalisasi nilai-nilai islam oleh dosen dalam proses pembelajaran (Nilai : 2.76 | 69.05 %)
8. Penggunaan fasilitas e-learning oleh dosen (Nilai : 2.6 | 64.88 %)
9. Variasi penggunaan aktifitas e-learning (modul, forum, kuis dan tugas) (Nilai : 2.69 | 67.26 %)

### Daya Tanggap (Responsiveness)

10. Pengembalian hasil koreksi tugas/ujian dari dosen (Nilai : 2.64 | 66.07 %)
11. Kesempatan yang diberikan dosen kepada mahasiswa untuk diskusi dan tanya jawab (Nilai : 2.6 | 64.88 %)
12. Daya tanggap dosen pada aktifitas forum diskusi dalam e-learning (Nilai : 2.57 | 64.29 %)
13. Daya tanggap dosen dalam menginformasikan hasil kuis dan tugas dalam e-learning (Nilai : 2.62 | 65.48 %)

### Kepastian (Assurance)

14. Kesesuaian materi yang disampaikan dengan RPS (Nilai : 2.69 | 67.26 %)
15. Kesesuaian tugas/ujian dengan materi yang disampaikan dosen dalam perkuliahan (Nilai : 2.6 | 64.88 %)
16. Kesesuaian proses penilaian dengan kontrak yang disampaikan di awal perkuliahan (Nilai : 2.76 | 69.05 %)

### Empati (Emphaty)

17. Kepedulian dosen dalam menangani kesulitan mahasiswa dalam perkuliahan (Nilai : 2.69 | 67.26 %)
18. Perhatian dosen terhadap kemajuan mahasiswa dalam perkuliahan (Nilai : 2.69 | 67.26 %)

Catatan :

Jumlah Peserta = 43 | Jumlah Peserta yang menjawab = 42

Keterangan Nilai : 1.00 - 1.75 = Kurang; 1.75 - 2.50 = Cukup; 2.50 - 3.25 = Baik; 3.35 - 4.00 = Sangat Baik

# GRAFIK PENILAIAN MAHASISWA TERHADAP PERKULIAHAN SEMESTER GANJIL TAHUN AKADEMIK 2021/2022

Fakultas - Program Studi : Ilmu Komunikasi - Ilmu Komunikasi  
Mata Kuliah : HUKUM DAN KEBIJAKAN KOMUNIKASI  
Dosen : DADI AHMADI, S.SOS., M.I.KOM.  
Kelas : E  
Indeks Pembelajaran : 2.83

1 2 3 4

## Keandalan (Reliability)

1. Kesiapan dan penguasaan dosen terhadap materi kuliah (Nilai : 2.9 | 72.5 %)
2. Kemampuan/kejelasan dosen dalam menyajikan materi kuliah (Nilai : 2.83 | 70.63 %)
3. Sosialisasi rencana pembelajaran/RPS (meliputi materi, metode pembelajaran, dan referensi) oleh dosen di awal perkuliahan (Nilai : 2.98 | 74.38 %)
4. Sosialisasi dan kontrak rencana penilaian (teknik, instrumen, kriteria, indikator, dan bobot penilaian) antara dosen dan mahasiswa di awal perkuliahan (Nilai : 2.83 | 70.63 %)
5. Ketersediaan bahan ajar/modul sebagai materi pembelajaran dari dosen (Nilai : 2.75 | 68.75 %)
6. Ketepatan waktu dosen saat proses pembelajaran (Nilai : 2.73 | 68.13 %)
7. Internalisasi nilai-nilai islam oleh dosen dalam proses pembelajaran (Nilai : 2.88 | 71.88 %)
8. Penggunaan fasilitas e-learning oleh dosen (Nilai : 2.75 | 68.75 %)
9. Variasi penggunaan aktifitas e-learning (modul, forum, kuis dan tugas) (Nilai : 2.75 | 68.75 %)

## Daya Tanggap (Responsiveness)

10. Pengembalian hasil koreksi tugas/ujian dari dosen (Nilai : 2.93 | 73.13 %)
11. Kesempatan yang diberikan dosen kepada mahasiswa untuk diskusi dan tanya jawab (Nilai : 2.83 | 70.63 %)
12. Daya tanggap dosen pada aktifitas forum diskusi dalam e-learning (Nilai : 2.75 | 68.75 %)
13. Daya tanggap dosen dalam menginformasikan hasil kuis dan tugas dalam e-learning (Nilai : 2.75 | 68.75 %)

## Kepastian (Assurance)

14. Kesesuaian materi yang disampaikan dengan RPS (Nilai : 3.03 | 75.63 %)
15. Kesesuaian tugas/ujian dengan materi yang disampaikan dosen dalam perkuliahan (Nilai : 2.93 | 73.13 %)
16. Kesesuaian proses penilaian dengan kontrak yang disampaikan di awal perkuliahan (Nilai : 3.05 | 76.25 %)

## Empati (Emphaty)

17. Kepedulian dosen dalam menangani kesulitan mahasiswa dalam perkuliahan (Nilai : 2.68 | 66.88 %)
18. Perhatian dosen terhadap kemajuan mahasiswa dalam perkuliahan (Nilai : 2.68 | 66.88 %)

Catatan :

Jumlah Peserta = 42 | Jumlah Peserta yang menjawab = 40

Keterangan Nilai : 1.00 - 1.75 = Kurang; 1.75 - 2.50 = Cukup; 2.50 - 3.25 = Baik; 3.35 - 4.00 = Sangat Baik

# GRAFIK PENILAIAN MAHASISWA TERHADAP PERKULIAHAN SEMESTER GANJIL TAHUN AKADEMIK 2021/2022

Fakultas - Program Studi : Ilmu Komunikasi - Ilmu Komunikasi  
Mata Kuliah : KOMUNIKASI MASSA DAN MEDIA  
Dosen : DADI AHMADI, S.SOS., M.I.KOM.  
Kelas : E  
Indeks Pembelajaran : 3.54

1 2 3 4

## Keandalan (Reliability)

1. Kesiapan dan penguasaan dosen terhadap materi kuliah (Nilai : 3.69 | 92.36 %)
2. Kemampuan/kejelasan dosen dalam menyajikan materi kuliah (Nilai : 3.69 | 92.36 %)
3. Sosialisasi rencana pembelajaran/RPS (meliputi materi, metode pembelajaran, dan referensi) oleh dosen di awal perkuliahan (Nilai : 3.61 | 90.28 %)
4. Sosialisasi dan kontrak rencana penilaian (teknik, instrumen, kriteria, indikator, dan bobot penilaian) antara dosen dan mahasiswa di awal perkuliahan (Nilai : 3.58 | 89.58 %)
5. Ketersediaan bahan ajar/modul sebagai materi pembelajaran dari dosen (Nilai : 3.56 | 88.89 %)
6. Ketepatan waktu dosen saat proses pembelajaran (Nilai : 3.36 | 84.03 %)
7. Internalisasi nilai-nilai islam oleh dosen dalam proses pembelajaran (Nilai : 3.42 | 85.42 %)
8. Penggunaan fasilitas e-learning oleh dosen (Nilai : 3.56 | 88.89 %)
9. Variasi penggunaan aktifitas e-learning (modul, forum, kuis dan tugas) (Nilai : 3.64 | 90.97 %)

## Daya Tanggap (Responsiveness)

10. Pengembalian hasil koreksi tugas/ujian dari dosen (Nilai : 3.36 | 84.03 %)
11. Kesempatan yang diberikan dosen kepada mahasiswa untuk diskusi dan tanya jawab (Nilai : 3.53 | 88.19 %)
12. Daya tanggap dosen pada aktifitas forum diskusi dalam e-learning (Nilai : 3.5 | 87.5 %)
13. Daya tanggap dosen dalam menginformasikan hasil kuis dan tugas dalam e-learning (Nilai : 3.44 | 86.11 %)

## Kepastian (Assurance)

14. Kesesuaian materi yang disampaikan dengan RPS (Nilai : 3.56 | 88.89 %)
15. Kesesuaian tugas/ujian dengan materi yang disampaikan dosen dalam perkuliahan (Nilai : 3.56 | 88.89 %)
16. Kesesuaian proses penilaian dengan kontrak yang disampaikan di awal perkuliahan (Nilai : 3.56 | 88.89 %)

## Empati (Emphaty)

17. Kepedulian dosen dalam menangani kesulitan mahasiswa dalam perkuliahan (Nilai : 3.58 | 89.58 %)
18. Perhatian dosen terhadap kemajuan mahasiswa dalam perkuliahan (Nilai : 3.61 | 90.28 %)

Catatan :

Jumlah Peserta = 40 | Jumlah Peserta yang menjawab = 36

Keterangan Nilai : 1.00 - 1.75 = Kurang; 1.75 - 2.50 = Cukup; 2.50 - 3.25 = Baik; 3.35 - 4.00 = Sangat Baik

## GRAFIK PENILAIAN MAHASISWA TERHADAP PERKULIAHAN SEMESTER GANJIL TAHUN AKADEMIK 2021/2022

Fakultas - Program Studi : Ilmu Komunikasi - Ilmu Komunikasi  
Mata Kuliah : TEKNOLOGI INFORMASI DAN KOMUNIKASI  
Dosen : DADI AHMADI, S.SOS., M.I.KOM.  
Kelas : E  
Indeks Pembelajaran : 2.85

1 2 3 4

### Keandalan (Reliability)

1. Kesiapan dan penguasaan dosen terhadap materi kuliah (Nilai : 2.87 | 71.79 %)
2. Kemampuan/kejelasan dosen dalam menyajikan materi kuliah (Nilai : 2.82 | 70.51 %)
3. Sosialisasi rencana pembelajaran/RPS (meliputi materi, metode pembelajaran, dan referensi) oleh dosen di awal perkuliahan (Nilai : 2.95 | 73.72 %)
4. Sosialisasi dan kontrak rencana penilaian (teknik, instrumen, kriteria, indikator, dan bobot penilaian) antara dosen dan mahasiswa di awal perkuliahan (Nilai : 2.92 | 73.08 %)
5. Ketersediaan bahan ajar/modul sebagai materi pembelajaran dari dosen (Nilai : 2.82 | 70.51 %)
6. Ketepatan waktu dosen saat proses pembelajaran (Nilai : 2.74 | 68.59 %)
7. Internalisasi nilai-nilai islam oleh dosen dalam proses pembelajaran (Nilai : 2.79 | 69.87 %)
8. Penggunaan fasilitas e-learning oleh dosen (Nilai : 2.87 | 71.79 %)
9. Variasi penggunaan aktifitas e-learning (modul, forum, kuis dan tugas) (Nilai : 2.77 | 69.23 %)

### Daya Tanggap (Responsiveness)

10. Pengembalian hasil koreksi tugas/ujian dari dosen (Nilai : 2.82 | 70.51 %)
11. Kesempatan yang diberikan dosen kepada mahasiswa untuk diskusi dan tanya jawab (Nilai : 2.85 | 71.15 %)
12. Daya tanggap dosen pada aktifitas forum diskusi dalam e-learning (Nilai : 2.79 | 69.87 %)
13. Daya tanggap dosen dalam menginformasikan hasil kuis dan tugas dalam e-learning (Nilai : 2.77 | 69.23 %)

### Kepastian (Assurance)

14. Kesesuaian materi yang disampaikan dengan RPS (Nilai : 2.97 | 74.36 %)
15. Kesesuaian tugas/ujian dengan materi yang disampaikan dosen dalam perkuliahan (Nilai : 2.92 | 73.08 %)
16. Kesesuaian proses penilaian dengan kontrak yang disampaikan di awal perkuliahan (Nilai : 2.97 | 74.36 %)

### Empati (Emphaty)

17. Kepedulian dosen dalam menangani kesulitan mahasiswa dalam perkuliahan (Nilai : 2.82 | 70.51 %)
18. Perhatian dosen terhadap kemajuan mahasiswa dalam perkuliahan (Nilai : 2.77 | 69.23 %)

Catatan :

Jumlah Peserta = 40 | Jumlah Peserta yang menjawab = 39

Keterangan Nilai : 1.00 - 1.75 = Kurang; 1.75 - 2.50 = Cukup; 2.50 - 3.25 = Baik; 3.35 - 4.00 = Sangat Baik

# GRAFIK PENILAIAN MAHASISWA TERHADAP PERKULIAHAN SEMESTER GANJIL TAHUN AKADEMIK 2021/2022

Fakultas - Program Studi : Ilmu Komunikasi - Ilmu Komunikasi

Mata Kuliah : PERIKLANAN

Dosen : DADI AHMADI, S.SOS., M.I.KOM.

Kelas : D

Indeks Pembelajaran : 3.15

1 2 3 4

## Keandalan (Reliability)

1. Kesiapan dan penguasaan dosen terhadap materi kuliah (Nilai : 3.18 | 79.49 %)
2. Kemampuan/kejelasan dosen dalam menyajikan materi kuliah (Nilai : 3.26 | 81.41 %)
3. Sosialisasi rencana pembelajaran/RPS (meliputi materi, metode pembelajaran, dan referensi) oleh dosen di awal perkuliahan (Nilai : 3.18 | 79.49 %)
4. Sosialisasi dan kontrak rencana penilaian (teknik, instrumen, kriteria, indikator, dan bobot penilaian) antara dosen dan mahasiswa di awal perkuliahan (Nilai : 3.18 | 79.49 %)
5. Ketersediaan bahan ajar/modul sebagai materi pembelajaran dari dosen (Nilai : 3.18 | 79.49 %)
6. Ketepatan waktu dosen saat proses pembelajaran (Nilai : 3.05 | 76.28 %)
7. Internalisasi nilai-nilai islam oleh dosen dalam proses pembelajaran (Nilai : 3.13 | 78.21 %)
8. Penggunaan fasilitas e-learning oleh dosen (Nilai : 3.08 | 76.92 %)
9. Variasi penggunaan aktifitas e-learning (modul, forum, kuis dan tugas) (Nilai : 3.15 | 78.85 %)

## Daya Tanggap (Responsiveness)

10. Pengembalian hasil koreksi tugas/ujian dari dosen (Nilai : 3.15 | 78.85 %)
11. Kesempatan yang diberikan dosen kepada mahasiswa untuk diskusi dan tanya jawab (Nilai : 3.1 | 77.56 %)
12. Daya tanggap dosen pada aktifitas forum diskusi dalam e-learning (Nilai : 3.13 | 78.21 %)
13. Daya tanggap dosen dalam menginformasikan hasil kuis dan tugas dalam e-learning (Nilai : 3.15 | 78.85 %)

## Kepastian (Assurance)

14. Kesesuaian materi yang disampaikan dengan RPS (Nilai : 3.15 | 78.85 %)
15. Kesesuaian tugas/ujian dengan materi yang disampaikan dosen dalam perkuliahan (Nilai : 3.13 | 78.21 %)
16. Kesesuaian proses penilaian dengan kontrak yang disampaikan di awal perkuliahan (Nilai : 3.1 | 77.56 %)

## Empati (Emphaty)

17. Kepedulian dosen dalam menangani kesulitan mahasiswa dalam perkuliahan (Nilai : 3.21 | 80.13 %)
18. Perhatian dosen terhadap kemajuan mahasiswa dalam perkuliahan (Nilai : 3.15 | 78.85 %)

Catatan :

Jumlah Peserta = 40 | Jumlah Peserta yang menjawab = 39

Keterangan Nilai : 1.00 - 1.75 = Kurang; 1.75 - 2.50 = Cukup; 2.50 - 3.25 = Baik; 3.35 - 4.00 = Sangat Baik

## GRAFIK PENILAIAN MAHASISWA TERHADAP PERKULIAHAN SEMESTER GANJIL TAHUN AKADEMIK 2021/2022

Fakultas - Program Studi : Ilmu Komunikasi - Ilmu Komunikasi  
Mata Kuliah : PERIKLANAN  
Dosen : DADI AHMADI, S.SOS., M.I.KOM.  
Kelas : E  
Indeks Pembelajaran : 3.16

1 2 3 4

### Keandalan (Reliability)

1. Kesiapan dan penguasaan dosen terhadap materi kuliah (Nilai : 3.22 | 80.56 %)
2. Kemampuan/kejelasan dosen dalam menyajikan materi kuliah (Nilai : 3.22 | 80.56 %)
3. Sosialisasi rencana pembelajaran/RPS (meliputi materi, metode pembelajaran, dan referensi) oleh dosen di awal perkuliahan (Nilai : 3.17 | 79.17 %)
4. Sosialisasi dan kontrak rencana penilaian (teknik, instrumen, kriteria, indikator, dan bobot penilaian) antara dosen dan mahasiswa di awal perkuliahan (Nilai : 3.28 | 81.94 %)
5. Ketersediaan bahan ajar/modul sebagai materi pembelajaran dari dosen (Nilai : 3.25 | 81.25 %)
6. Ketepatan waktu dosen saat proses pembelajaran (Nilai : 3.17 | 79.17 %)
7. Internalisasi nilai-nilai islam oleh dosen dalam proses pembelajaran (Nilai : 3.06 | 76.39 %)
8. Penggunaan fasilitas e-learning oleh dosen (Nilai : 3.22 | 80.56 %)
9. Variasi penggunaan aktifitas e-learning (modul, forum, kuis dan tugas) (Nilai : 3.14 | 78.47 %)

### Daya Tanggap (Responsiveness)

10. Pengembalian hasil koreksi tugas/ujian dari dosen (Nilai : 3.08 | 77.08 %)
11. Kesempatan yang diberikan dosen kepada mahasiswa untuk diskusi dan tanya jawab (Nilai : 3.19 | 79.86 %)
12. Daya tanggap dosen pada aktifitas forum diskusi dalam e-learning (Nilai : 3.11 | 77.78 %)
13. Daya tanggap dosen dalam menginformasikan hasil kuis dan tugas dalam e-learning (Nilai : 3.11 | 77.78 %)

### Kepastian (Assurance)

14. Kesesuaian materi yang disampaikan dengan RPS (Nilai : 3.22 | 80.56 %)
15. Kesesuaian tugas/ujian dengan materi yang disampaikan dosen dalam perkuliahan (Nilai : 3.11 | 77.78 %)
16. Kesesuaian proses penilaian dengan kontrak yang disampaikan di awal perkuliahan (Nilai : 3.14 | 78.47 %)

### Empati (Emphaty)

17. Kepedulian dosen dalam menangani kesulitan mahasiswa dalam perkuliahan (Nilai : 3.11 | 77.78 %)
18. Perhatian dosen terhadap kemajuan mahasiswa dalam perkuliahan (Nilai : 3.14 | 78.47 %)

Catatan :

Jumlah Peserta = 40 | Jumlah Peserta yang menjawab = 36










Keterangan Nilai : 1.00 - 1.75 = Kurang; 1.75 - 2.50 = Cukup; 2.50 - 3.25 = Baik; 3.35 - 4.00 = Sangat Baik

# GRAFIK PENILAIAN MAHASISWA TERHADAP PERKULIAHAN SEMESTER GANJIL TAHUN AKADEMIK 2021/2022





Fakultas - Program Studi : Ilmu Komunikasi - Ilmu Komunikasi  
Mata Kuliah : PRODUKSI MEDIA PR  
Dosen : DADI AHMADI, S.SOS., M.I.KOM.  
Kelas : A  
Indeks Pembelajaran : 2.96

1 2 3 4




## Keandalan (Reliability)

1. Kesiapan dan penguasaan dosen terhadap materi kuliah (Nilai : 3 | 75 %) 
2. Kemampuan/kejelasan dosen dalam menyajikan materi kuliah (Nilai : 2.97 | 74.19 %) 
3. Sosialisasi rencana pembelajaran/RPS (meliputi materi, metode pembelajaran, dan referensi) oleh dosen di awal perkuliahan (Nilai : 2.97 | 74.19 %) 
4. Sosialisasi dan kontrak rencana penilaian (teknik, instrumen, kriteria, indikator, dan bobot penilaian) antara dosen dan mahasiswa di awal perkuliahan (Nilai : 2.97 | 74.19 %) 
5. Ketersediaan bahan ajar/modul sebagai materi pembelajaran dari dosen (Nilai : 2.94 | 73.39 %) 
6. Ketepatan waktu dosen saat proses pembelajaran (Nilai : 2.77 | 69.35 %) 
7. Internalisasi nilai-nilai islam oleh dosen dalam proses pembelajaran (Nilai : 3.03 | 75.81 %) 
8. Penggunaan fasilitas e-learning oleh dosen (Nilai : 2.97 | 74.19 %) 
9. Variasi penggunaan aktifitas e-learning (modul, forum, kuis dan tugas) (Nilai : 3 | 75 %) 



## Daya Tanggap (Responsiveness)

10. Pengembalian hasil koreksi tugas/ujian dari dosen (Nilai : 2.94 | 73.39 %) 
11. Kesempatan yang diberikan dosen kepada mahasiswa untuk diskusi dan tanya jawab (Nilai : 2.9 | 72.58 %) 
12. Daya tanggap dosen pada aktifitas forum diskusi dalam e-learning (Nilai : 2.84 | 70.97 %) 
13. Daya tanggap dosen dalam menginformasikan hasil kuis dan tugas dalam e-learning (Nilai : 2.84 | 70.97 %) 

## Kepastian (Assurance)

14. Kesesuaian materi yang disampaikan dengan RPS (Nilai : 3.13 | 78.23 %) 
15. Kesesuaian tugas/ujian dengan materi yang disampaikan dosen dalam perkuliahan (Nilai : 3.1 | 77.42 %) 
16. Kesesuaian proses penilaian dengan kontrak yang disampaikan di awal perkuliahan (Nilai : 3.03 | 75.81 %) 

## Empati (Emphaty)

17. Kepedulian dosen dalam menangani kesulitan mahasiswa dalam perkuliahan (Nilai : 2.9 | 72.58 %) 
18. Perhatian dosen terhadap kemajuan mahasiswa dalam perkuliahan (Nilai : 2.94 | 73.39 %) 

Catatan :

Jumlah Peserta = 36 | Jumlah Peserta yang menjawab = 31

Keterangan Nilai : 1.00 - 1.75 = Kurang; 1.75 - 2.50 = Cukup; 2.50 - 3.25 = Baik; 3.35 - 4.00 = Sangat Baik

# GRAFIK PENILAIAN MAHASISWA TERHADAP PERKULIAHAN SEMESTER GANJIL TAHUN AKADEMIK 2021/2022

Fakultas - Program Studi : Ilmu Komunikasi - Ilmu Komunikasi  
Mata Kuliah : PRODUKSI MEDIA PR  
Dosen : DADI AHMADI, S.SOS., M.I.KOM.  
Kelas : E  
Indeks Pembelajaran : 3.01

1 2 3 4

## Keandalan (Reliability)

1. Kesiapan dan penguasaan dosen terhadap materi kuliah (Nilai : 3.03 | 75.66 %)
2. Kemampuan/kejelasan dosen dalam menyajikan materi kuliah (Nilai : 3.13 | 78.29 %)
3. Sosialisasi rencana pembelajaran/RPS (meliputi materi, metode pembelajaran, dan referensi) oleh dosen di awal perkuliahan (Nilai : 3.03 | 75.66 %)
4. Sosialisasi dan kontrak rencana penilaian (teknik, instrumen, kriteria, indikator, dan bobot penilaian) antara dosen dan mahasiswa di awal perkuliahan (Nilai : 3 | 75 %)
5. Ketersediaan bahan ajar/modul sebagai materi pembelajaran dari dosen (Nilai : 3.03 | 75.66 %)
6. Ketepatan waktu dosen saat proses pembelajaran (Nilai : 2.79 | 69.74 %)
7. Internalisasi nilai-nilai islam oleh dosen dalam proses pembelajaran (Nilai : 3.03 | 75.66 %)
8. Penggunaan fasilitas e-learning oleh dosen (Nilai : 2.92 | 73.03 %)
9. Variasi penggunaan aktifitas e-learning (modul, forum, kuis dan tugas) (Nilai : 2.92 | 73.03 %)

## Daya Tanggap (Responsiveness)

10. Pengembalian hasil koreksi tugas/ujian dari dosen (Nilai : 2.97 | 74.34 %)
11. Kesempatan yang diberikan dosen kepada mahasiswa untuk diskusi dan tanya jawab (Nilai : 3.05 | 76.32 %)
12. Daya tanggap dosen pada aktifitas forum diskusi dalam e-learning (Nilai : 3.03 | 75.66 %)
13. Daya tanggap dosen dalam menginformasikan hasil kuis dan tugas dalam e-learning (Nilai : 3 | 75 %)

## Kepastian (Assurance)

14. Kesesuaian materi yang disampaikan dengan RPS (Nilai : 3.08 | 76.97 %)
15. Kesesuaian tugas/ujian dengan materi yang disampaikan dosen dalam perkuliahan (Nilai : 3.05 | 76.32 %)
16. Kesesuaian proses penilaian dengan kontrak yang disampaikan di awal perkuliahan (Nilai : 3 | 75 %)

## Empati (Emphaty)

17. Kepedulian dosen dalam menangani kesulitan mahasiswa dalam perkuliahan (Nilai : 3.11 | 77.63 %)
18. Perhatian dosen terhadap kemajuan mahasiswa dalam perkuliahan (Nilai : 3.08 | 76.97 %)

Catatan :

Jumlah Peserta = 40 | Jumlah Peserta yang menjawab = 38

Keterangan Nilai : 1.00 - 1.75 = Kurang; 1.75 - 2.50 = Cukup; 2.50 - 3.25 = Baik; 3.35 - 4.00 = Sangat Baik



## GRAFIK PENILAIAN MAHASISWA TERHADAP PERKULIAHAN SEMESTER GANJIL TAHUN AKADEMIK 2021/2022

Fakultas - Program Studi : Ilmu Komunikasi - Ilmu Komunikasi  
Mata Kuliah : PENGELOLAAN EVENT  
Dosen : DIAN WIDYA PUTRI, S.S., M.I.KOM.  
Kelas : D  
Indeks Pembelajaran : 3.29

1 2 3 4

### Keandalan (Reliability)

1. Kesiapan dan penguasaan dosen terhadap materi kuliah (Nilai : 3.3 | 82.5 %)
2. Kemampuan/kejelasan dosen dalam menyajikan materi kuliah (Nilai : 3.25 | 81.25 %)
3. Sosialisasi rencana pembelajaran/RPS (meliputi materi, metode pembelajaran, dan referensi) oleh dosen di awal perkuliahan (Nilai : 3.25 | 81.25 %)
4. Sosialisasi dan kontrak rencana penilaian (teknik, instrumen, kriteria, indikator, dan bobot penilaian) antara dosen dan mahasiswa di awal perkuliahan (Nilai : 3.3 | 82.5 %)
5. Ketersediaan bahan ajar/modul sebagai materi pembelajaran dari dosen (Nilai : 3.25 | 81.25 %)
6. Ketepatan waktu dosen saat proses pembelajaran (Nilai : 3.25 | 81.25 %)
7. Internalisasi nilai-nilai islam oleh dosen dalam proses pembelajaran (Nilai : 3.25 | 81.25 %)
8. Penggunaan fasilitas e-learning oleh dosen (Nilai : 3.25 | 81.25 %)
9. Variasi penggunaan aktifitas e-learning (modul, forum, kuis dan tugas) (Nilai : 3.25 | 81.25 %)

### Daya Tanggap (Responsiveness)

10. Pengembalian hasil koreksi tugas/ujian dari dosen (Nilai : 3.25 | 81.25 %)
11. Kesempatan yang diberikan dosen kepada mahasiswa untuk diskusi dan tanya jawab (Nilai : 3.25 | 81.25 %)
12. Daya tanggap dosen pada aktifitas forum diskusi dalam e-learning (Nilai : 3.25 | 81.25 %)
13. Daya tanggap dosen dalam menginformasikan hasil kuis dan tugas dalam e-learning (Nilai : 3.15 | 78.75 %)

### Kepastian (Assurance)

14. Kesesuaian materi yang disampaikan dengan RPS (Nilai : 3.3 | 82.5 %)
15. Kesesuaian tugas/ujian dengan materi yang disampaikan dosen dalam perkuliahan (Nilai : 3.3 | 82.5 %)
16. Kesesuaian proses penilaian dengan kontrak yang disampaikan di awal perkuliahan (Nilai : 3.3 | 82.5 %)

### Empati (Emphaty)

17. Kepedulian dosen dalam menangani kesulitan mahasiswa dalam perkuliahan (Nilai : 3.5 | 87.5 %)
18. Perhatian dosen terhadap kemajuan mahasiswa dalam perkuliahan (Nilai : 3.5 | 87.5 %)

Catatan :

Jumlah Peserta = 20 | Jumlah Peserta yang menjawab = 20

Keterangan Nilai : 1.00 - 1.75 = Kurang; 1.75 - 2.50 = Cukup; 2.50 - 3.25 = Baik; 3.35 - 4.00 = Sangat Baik

## GRAFIK PENILAIAN MAHASISWA TERHADAP PERKULIAHAN SEMESTER GANJIL TAHUN AKADEMIK 2021/2022

Fakultas - Program Studi : Ilmu Komunikasi - Ilmu Komunikasi  
Mata Kuliah : BAHASA INGGRIS  
Dosen : DIAN WIDYA PUTRI, S.S., M.I.KOM.  
Kelas : D  
Indeks Pembelajaran : 3.55

1 2 3 4

### Keandalan (Reliability)

1. Kesiapan dan penguasaan dosen terhadap materi kuliah (Nilai : 3.63 | 90.63 %)
2. Kemampuan/kejelasan dosen dalam menyajikan materi kuliah (Nilai : 3.55 | 88.75 %)
3. Sosialisasi rencana pembelajaran/RPS (meliputi materi, metode pembelajaran, dan referensi) oleh dosen di awal perkuliahan (Nilai : 3.5 | 87.5 %)
4. Sosialisasi dan kontrak rencana penilaian (teknik, instrumen, kriteria, indikator, dan bobot penilaian) antara dosen dan mahasiswa di awal perkuliahan (Nilai : 3.58 | 89.38 %)
5. Ketersediaan bahan ajar/modul sebagai materi pembelajaran dari dosen (Nilai : 3.53 | 88.13 %)
6. Ketepatan waktu dosen saat proses pembelajaran (Nilai : 3.5 | 87.5 %)
7. Internalisasi nilai-nilai islam oleh dosen dalam proses pembelajaran (Nilai : 3.55 | 88.75 %)
8. Penggunaan fasilitas e-learning oleh dosen (Nilai : 3.58 | 89.38 %)
9. Variasi penggunaan aktifitas e-learning (modul, forum, kuis dan tugas) (Nilai : 3.55 | 88.75 %)

### Daya Tanggap (Responsiveness)

10. Pengembalian hasil koreksi tugas/ujian dari dosen (Nilai : 3.45 | 86.25 %)
11. Kesempatan yang diberikan dosen kepada mahasiswa untuk diskusi dan tanya jawab (Nilai : 3.53 | 88.13 %)
12. Daya tanggap dosen pada aktifitas forum diskusi dalam e-learning (Nilai : 3.5 | 87.5 %)
13. Daya tanggap dosen dalam menginformasikan hasil kuis dan tugas dalam e-learning (Nilai : 3.53 | 88.13 %)

### Kepastian (Assurance)

14. Kesesuaian materi yang disampaikan dengan RPS (Nilai : 3.58 | 89.38 %)
15. Kesesuaian tugas/ujian dengan materi yang disampaikan dosen dalam perkuliahan (Nilai : 3.55 | 88.75 %)
16. Kesesuaian proses penilaian dengan kontrak yang disampaikan di awal perkuliahan (Nilai : 3.65 | 91.25 %)

### Empati (Emphaty)

17. Kepedulian dosen dalam menangani kesulitan mahasiswa dalam perkuliahan (Nilai : 3.43 | 85.63 %)
18. Perhatian dosen terhadap kemajuan mahasiswa dalam perkuliahan (Nilai : 3.48 | 86.88 %)

Catatan :

Jumlah Peserta = 40 | Jumlah Peserta yang menjawab = 39

Keterangan Nilai : 1.00 - 1.75 = Kurang; 1.75 - 2.50 = Cukup; 2.50 - 3.25 = Baik; 3.35 - 4.00 = Sangat Baik



## GRAFIK PENILAIAN MAHASISWA TERHADAP PERKULIAHAN SEMESTER GANJIL TAHUN AKADEMIK 2021/2022

Fakultas - Program Studi : Ilmu Komunikasi - Ilmu Komunikasi  
Mata Kuliah : BAHASA INGGRIS  
Dosen : DIAN WIDYA PUTRI, S.S., M.I.KOM.  
Kelas : F  
Indeks Pembelajaran : 3.38

1 2 3 4

### Keandalan (Reliability)

1. Kesiapan dan penguasaan dosen terhadap materi kuliah (Nilai : 3.55 | 88.82 %)
2. Kemampuan/kejelasan dosen dalam menyajikan materi kuliah (Nilai : 3.37 | 84.21 %)
3. Sosialisasi rencana pembelajaran/RPS (meliputi materi, metode pembelajaran, dan referensi) oleh dosen di awal perkuliahan (Nilai : 3.39 | 84.87 %)
4. Sosialisasi dan kontrak rencana penilaian (teknik, instrumen, kriteria, indikator, dan bobot penilaian) antara dosen dan mahasiswa di awal perkuliahan (Nilai : 3.5 | 87.5 %)
5. Ketersediaan bahan ajar/modul sebagai materi pembelajaran dari dosen (Nilai : 3.53 | 88.16 %)
6. Ketepatan waktu dosen saat proses pembelajaran (Nilai : 3.03 | 75.66 %)
7. Internalisasi nilai-nilai islam oleh dosen dalam proses pembelajaran (Nilai : 3.29 | 82.24 %)
8. Penggunaan fasilitas e-learning oleh dosen (Nilai : 3.47 | 86.84 %)
9. Variasi penggunaan aktifitas e-learning (modul, forum, kuis dan tugas) (Nilai : 3.5 | 87.5 %)

### Daya Tanggap (Responsiveness)

10. Pengembalian hasil koreksi tugas/ujian dari dosen (Nilai : 3.39 | 84.87 %)
11. Kesempatan yang diberikan dosen kepada mahasiswa untuk diskusi dan tanya jawab (Nilai : 3.39 | 84.87 %)
12. Daya tanggap dosen pada aktifitas forum diskusi dalam e-learning (Nilai : 3.32 | 82.89 %)
13. Daya tanggap dosen dalam menginformasikan hasil kuis dan tugas dalam e-learning (Nilai : 3.26 | 81.58 %)

### Kepastian (Assurance)

14. Kesesuaian materi yang disampaikan dengan RPS (Nilai : 3.53 | 88.16 %)
15. Kesesuaian tugas/ujian dengan materi yang disampaikan dosen dalam perkuliahan (Nilai : 3.53 | 88.16 %)
16. Kesesuaian proses penilaian dengan kontrak yang disampaikan di awal perkuliahan (Nilai : 3.47 | 86.84 %)

### Empati (Emphaty)

17. Kepedulian dosen dalam menangani kesulitan mahasiswa dalam perkuliahan (Nilai : 3.13 | 78.29 %)
18. Perhatian dosen terhadap kemajuan mahasiswa dalam perkuliahan (Nilai : 3.26 | 81.58 %)

Catatan :

Jumlah Peserta = 40 | Jumlah Peserta yang menjawab = 38

Keterangan Nilai : 1.00 - 1.75 = Kurang; 1.75 - 2.50 = Cukup; 2.50 - 3.25 = Baik; 3.35 - 4.00 = Sangat Baik

## GRAFIK PENILAIAN MAHASISWA TERHADAP PERKULIAHAN SEMESTER GANJIL TAHUN AKADEMIK 2021/2022

Fakultas - Program Studi : Ilmu Komunikasi - Ilmu Komunikasi  
Mata Kuliah : INDUSTRI MEDIA  
Dosen : DIAN WIDYA PUTRI, S.S., M.I.KOM.  
Kelas : B  
Indeks Pembelajaran : 3.19

1 2 3 4

### Keandalan (Reliability)

1. Kesiapan dan penguasaan dosen terhadap materi kuliah (Nilai : 3.25 | 81.25 %)
2. Kemampuan/kejelasan dosen dalam menyajikan materi kuliah (Nilai : 3.22 | 80.47 %)
3. Sosialisasi rencana pembelajaran/RPS (meliputi materi, metode pembelajaran, dan referensi) oleh dosen di awal perkuliahan (Nilai : 3.16 | 78.91 %)
4. Sosialisasi dan kontrak rencana penilaian (teknik, instrumen, kriteria, indikator, dan bobot penilaian) antara dosen dan mahasiswa di awal perkuliahan (Nilai : 3.16 | 78.91 %)
5. Ketersediaan bahan ajar/modul sebagai materi pembelajaran dari dosen (Nilai : 3.16 | 78.91 %)
6. Ketepatan waktu dosen saat proses pembelajaran (Nilai : 3.16 | 78.91 %)
7. Internalisasi nilai-nilai islam oleh dosen dalam proses pembelajaran (Nilai : 3.19 | 79.69 %)
8. Penggunaan fasilitas e-learning oleh dosen (Nilai : 3.25 | 81.25 %)
9. Variasi penggunaan aktifitas e-learning (modul, forum, kuis dan tugas) (Nilai : 3.16 | 78.91 %)

### Daya Tanggap (Responsiveness)

10. Pengembalian hasil koreksi tugas/ujian dari dosen (Nilai : 3.13 | 78.13 %)
11. Kesempatan yang diberikan dosen kepada mahasiswa untuk diskusi dan tanya jawab (Nilai : 3.22 | 80.47 %)
12. Daya tanggap dosen pada aktifitas forum diskusi dalam e-learning (Nilai : 3.13 | 78.13 %)
13. Daya tanggap dosen dalam menginformasikan hasil kuis dan tugas dalam e-learning (Nilai : 3.13 | 78.13 %)

### Kepastian (Assurance)

14. Kesesuaian materi yang disampaikan dengan RPS (Nilai : 3.25 | 81.25 %)
15. Kesesuaian tugas/ujian dengan materi yang disampaikan dosen dalam perkuliahan (Nilai : 3.22 | 80.47 %)
16. Kesesuaian proses penilaian dengan kontrak yang disampaikan di awal perkuliahan (Nilai : 3.22 | 80.47 %)

### Empati (Emphaty)

17. Kepedulian dosen dalam menangani kesulitan mahasiswa dalam perkuliahan (Nilai : 3.28 | 82.03 %)
18. Perhatian dosen terhadap kemajuan mahasiswa dalam perkuliahan (Nilai : 3.25 | 81.25 %)

Catatan :

Jumlah Peserta = 36 | Jumlah Peserta yang menjawab = 32

Keterangan Nilai : 1.00 - 1.75 = Kurang; 1.75 - 2.50 = Cukup; 2.50 - 3.25 = Baik; 3.35 - 4.00 = Sangat Baik

## GRAFIK PENILAIAN MAHASISWA TERHADAP PERKULIAHAN SEMESTER GANJIL TAHUN AKADEMIK 2021/2022

Fakultas - Program Studi : Ilmu Komunikasi - Ilmu Komunikasi  
Mata Kuliah : KOMUNIKASI INTERNASIONAL  
Dosen : DIAN WIDYA PUTRI, S.S., M.I.KOM.  
Kelas : H  
Indeks Pembelajaran : 3.35

1 2 3 4

### Keandalan (Reliability)

1. Kesiapan dan penguasaan dosen terhadap materi kuliah (Nilai : 3.36 | 83.93 %)
2. Kemampuan/kejelasan dosen dalam menyajikan materi kuliah (Nilai : 3.39 | 84.82 %)
3. Sosialisasi rencana pembelajaran/RPS (meliputi materi, metode pembelajaran, dan referensi) oleh dosen di awal perkuliahan (Nilai : 3.32 | 83.04 %)
4. Sosialisasi dan kontrak rencana penilaian (teknik, instrumen, kriteria, indikator, dan bobot penilaian) antara dosen dan mahasiswa di awal perkuliahan (Nilai : 3.32 | 83.04 %)
5. Ketersediaan bahan ajar/modul sebagai materi pembelajaran dari dosen (Nilai : 3.32 | 83.04 %)
6. Ketepatan waktu dosen saat proses pembelajaran (Nilai : 3.29 | 82.14 %)
7. Internalisasi nilai-nilai islam oleh dosen dalam proses pembelajaran (Nilai : 3.32 | 83.04 %)
8. Penggunaan fasilitas e-learning oleh dosen (Nilai : 3.36 | 83.93 %)
9. Variasi penggunaan aktifitas e-learning (modul, forum, kuis dan tugas) (Nilai : 3.43 | 85.71 %)

### Daya Tanggap (Responsiveness)

10. Pengembalian hasil koreksi tugas/ujian dari dosen (Nilai : 3.39 | 84.82 %)
11. Kesempatan yang diberikan dosen kepada mahasiswa untuk diskusi dan tanya jawab (Nilai : 3.43 | 85.71 %)
12. Daya tanggap dosen pada aktifitas forum diskusi dalam e-learning (Nilai : 3.36 | 83.93 %)
13. Daya tanggap dosen dalam menginformasikan hasil kuis dan tugas dalam e-learning (Nilai : 3.32 | 83.04 %)

### Kepastian (Assurance)

14. Kesesuaian materi yang disampaikan dengan RPS (Nilai : 3.32 | 83.04 %)
15. Kesesuaian tugas/ujian dengan materi yang disampaikan dosen dalam perkuliahan (Nilai : 3.32 | 83.04 %)
16. Kesesuaian proses penilaian dengan kontrak yang disampaikan di awal perkuliahan (Nilai : 3.21 | 80.36 %)

### Empati (Emphaty)

17. Kepedulian dosen dalam menangani kesulitan mahasiswa dalam perkuliahan (Nilai : 3.36 | 83.93 %)
18. Perhatian dosen terhadap kemajuan mahasiswa dalam perkuliahan (Nilai : 3.39 | 84.82 %)

Catatan :

Jumlah Peserta = 32 | Jumlah Peserta yang menjawab = 28

Keterangan Nilai : 1.00 - 1.75 = Kurang; 1.75 - 2.50 = Cukup; 2.50 - 3.25 = Baik; 3.35 - 4.00 = Sangat Baik

## GRAFIK PENILAIAN MAHASISWA TERHADAP PERKULIAHAN SEMESTER GANJIL TAHUN AKADEMIK 2021/2022

Fakultas - Program Studi : Ilmu Komunikasi - Ilmu Komunikasi  
Mata Kuliah : PRODUKSI MEDIA KREATIF FILM  
Dosen : DODDY ISKANDAR C., S.SOS., M.I.KOM.  
Kelas : I  
Indeks Pembelajaran : 3.25

1 2 3 4

### Keandalan (Reliability)

1. Kesiapan dan penguasaan dosen terhadap materi kuliah (Nilai : 3.38 | 84.62 %)
2. Kemampuan/kejelasan dosen dalam menyajikan materi kuliah (Nilai : 3.33 | 83.33 %)
3. Sosialisasi rencana pembelajaran/RPS (meliputi materi, metode pembelajaran, dan referensi) oleh dosen di awal perkuliahan (Nilai : 3.23 | 80.77 %)
4. Sosialisasi dan kontrak rencana penilaian (teknik, instrumen, kriteria, indikator, dan bobot penilaian) antara dosen dan mahasiswa di awal perkuliahan (Nilai : 3.26 | 81.41 %)
5. Ketersediaan bahan ajar/modul sebagai materi pembelajaran dari dosen (Nilai : 3.31 | 82.69 %)
6. Ketepatan waktu dosen saat proses pembelajaran (Nilai : 3.21 | 80.13 %)
7. Internalisasi nilai-nilai islam oleh dosen dalam proses pembelajaran (Nilai : 3.21 | 80.13 %)
8. Penggunaan fasilitas e-learning oleh dosen (Nilai : 3.23 | 80.77 %)
9. Variasi penggunaan aktifitas e-learning (modul, forum, kuis dan tugas) (Nilai : 3.28 | 82.05 %)

### Daya Tanggap (Responsiveness)

10. Pengembalian hasil koreksi tugas/ujian dari dosen (Nilai : 3.23 | 80.77 %)
11. Kesempatan yang diberikan dosen kepada mahasiswa untuk diskusi dan tanya jawab (Nilai : 3.23 | 80.77 %)
12. Daya tanggap dosen pada aktifitas forum diskusi dalam e-learning (Nilai : 3.18 | 79.49 %)
13. Daya tanggap dosen dalam menginformasikan hasil kuis dan tugas dalam e-learning (Nilai : 3.21 | 80.13 %)

### Kepastian (Assurance)

14. Kesesuaian materi yang disampaikan dengan RPS (Nilai : 3.26 | 81.41 %)
15. Kesesuaian tugas/ujian dengan materi yang disampaikan dosen dalam perkuliahan (Nilai : 3.26 | 81.41 %)
16. Kesesuaian proses penilaian dengan kontrak yang disampaikan di awal perkuliahan (Nilai : 3.23 | 80.77 %)

### Empati (Emphaty)

17. Kepedulian dosen dalam menangani kesulitan mahasiswa dalam perkuliahan (Nilai : 3.26 | 81.41 %)
18. Perhatian dosen terhadap kemajuan mahasiswa dalam perkuliahan (Nilai : 3.26 | 81.41 %)

Catatan :

Jumlah Peserta = 40 | Jumlah Peserta yang menjawab = 39

Keterangan Nilai : 1.00 - 1.75 = Kurang; 1.75 - 2.50 = Cukup; 2.50 - 3.25 = Baik; 3.35 - 4.00 = Sangat Baik

# GRAFIK PENILAIAN MAHASISWA TERHADAP PERKULIAHAN SEMESTER GANJIL TAHUN AKADEMIK 2021/2022

Fakultas - Program Studi : Ilmu Komunikasi - Ilmu Komunikasi  
Mata Kuliah : PRODUKSI MEDIA KREATIF FILM  
Dosen : DODDY ISKANDAR C., S.SOS., M.I.KOM.  
Kelas : A  
Indeks Pembelajaran : 3.27

1 2 3 4

## Keandalan (Reliability)

1. Kesiapan dan penguasaan dosen terhadap materi kuliah (Nilai : 3.32 | 83.04 %)
2. Kemampuan/kejelasan dosen dalam menyajikan materi kuliah (Nilai : 3.25 | 81.25 %)
3. Sosialisasi rencana pembelajaran/RPS (meliputi materi, metode pembelajaran, dan referensi) oleh dosen di awal perkuliahan (Nilai : 3.25 | 81.25 %)
4. Sosialisasi dan kontrak rencana penilaian (teknik, instrumen, kriteria, indikator, dan bobot penilaian) antara dosen dan mahasiswa di awal perkuliahan (Nilai : 3.21 | 80.36 %)
5. Ketersediaan bahan ajar/modul sebagai materi pembelajaran dari dosen (Nilai : 3.36 | 83.93 %)
6. Ketepatan waktu dosen saat proses pembelajaran (Nilai : 3.29 | 82.14 %)
7. Internalisasi nilai-nilai islam oleh dosen dalam proses pembelajaran (Nilai : 3.21 | 80.36 %)
8. Penggunaan fasilitas e-learning oleh dosen (Nilai : 3.21 | 80.36 %)
9. Variasi penggunaan aktifitas e-learning (modul, forum, kuis dan tugas) (Nilai : 3.21 | 80.36 %)

## Daya Tanggap (Responsiveness)

10. Pengembalian hasil koreksi tugas/ujian dari dosen (Nilai : 3.21 | 80.36 %)
11. Kesempatan yang diberikan dosen kepada mahasiswa untuk diskusi dan tanya jawab (Nilai : 3.25 | 81.25 %)
12. Daya tanggap dosen pada aktifitas forum diskusi dalam e-learning (Nilai : 3.25 | 81.25 %)
13. Daya tanggap dosen dalam menginformasikan hasil kuis dan tugas dalam e-learning (Nilai : 3.21 | 80.36 %)

## Kepastian (Assurance)

14. Kesesuaian materi yang disampaikan dengan RPS (Nilai : 3.32 | 83.04 %)
15. Kesesuaian tugas/ujian dengan materi yang disampaikan dosen dalam perkuliahan (Nilai : 3.25 | 81.25 %)
16. Kesesuaian proses penilaian dengan kontrak yang disampaikan di awal perkuliahan (Nilai : 3.29 | 82.14 %)

## Empati (Emphaty)

17. Kepedulian dosen dalam menangani kesulitan mahasiswa dalam perkuliahan (Nilai : 3.25 | 81.25 %)
18. Perhatian dosen terhadap kemajuan mahasiswa dalam perkuliahan (Nilai : 3.32 | 83.04 %)

Catatan :

Jumlah Peserta = 32 | Jumlah Peserta yang menjawab = 27

Keterangan Nilai : 1.00 - 1.75 = Kurang; 1.75 - 2.50 = Cukup; 2.50 - 3.25 = Baik; 3.35 - 4.00 = Sangat Baik



## GRAFIK PENILAIAN MAHASISWA TERHADAP PERKULIAHAN SEMESTER GANJIL TAHUN AKADEMIK 2021/2022

Fakultas - Program Studi : Ilmu Komunikasi - Ilmu Komunikasi  
Mata Kuliah : PRODUKSI MEDIA KREATIF FILM  
Dosen : DODDY ISKANDAR C., S.SOS., M.I.KOM.  
Kelas : H  
Indeks Pembelajaran : 3.24

1 2 3 4

### Keandalan (Reliability)

1. Kesiapan dan penguasaan dosen terhadap materi kuliah (Nilai : 3.21 | 80.26 %)
2. Kemampuan/kejelasan dosen dalam menyajikan materi kuliah (Nilai : 3.13 | 78.29 %)
3. Sosialisasi rencana pembelajaran/RPS (meliputi materi, metode pembelajaran, dan referensi) oleh dosen di awal perkuliahan (Nilai : 3.32 | 82.89 %)
4. Sosialisasi dan kontrak rencana penilaian (teknik, instrumen, kriteria, indikator, dan bobot penilaian) antara dosen dan mahasiswa di awal perkuliahan (Nilai : 3.24 | 80.92 %)
5. Ketersediaan bahan ajar/modul sebagai materi pembelajaran dari dosen (Nilai : 3.24 | 80.92 %)
6. Ketepatan waktu dosen saat proses pembelajaran (Nilai : 3.26 | 81.58 %)
7. Internalisasi nilai-nilai islam oleh dosen dalam proses pembelajaran (Nilai : 3.26 | 81.58 %)
8. Penggunaan fasilitas e-learning oleh dosen (Nilai : 3.24 | 80.92 %)
9. Variasi penggunaan aktifitas e-learning (modul, forum, kuis dan tugas) (Nilai : 3.29 | 82.24 %)

### Daya Tanggap (Responsiveness)

10. Pengembalian hasil koreksi tugas/ujian dari dosen (Nilai : 3.21 | 80.26 %)
11. Kesempatan yang diberikan dosen kepada mahasiswa untuk diskusi dan tanya jawab (Nilai : 3.18 | 79.61 %)
12. Daya tanggap dosen pada aktifitas forum diskusi dalam e-learning (Nilai : 3.18 | 79.61 %)
13. Daya tanggap dosen dalam menginformasikan hasil kuis dan tugas dalam e-learning (Nilai : 3.16 | 78.95 %)

### Kepastian (Assurance)

14. Kesesuaian materi yang disampaikan dengan RPS (Nilai : 3.24 | 80.92 %)
15. Kesesuaian tugas/ujian dengan materi yang disampaikan dosen dalam perkuliahan (Nilai : 3.24 | 80.92 %)
16. Kesesuaian proses penilaian dengan kontrak yang disampaikan di awal perkuliahan (Nilai : 3.26 | 81.58 %)

### Empati (Emphaty)

17. Kepedulian dosen dalam menangani kesulitan mahasiswa dalam perkuliahan (Nilai : 3.29 | 82.24 %)
18. Perhatian dosen terhadap kemajuan mahasiswa dalam perkuliahan (Nilai : 3.32 | 82.89 %)

Catatan :

Jumlah Peserta = 39 | Jumlah Peserta yang menjawab = 38

Keterangan Nilai : 1.00 - 1.75 = Kurang; 1.75 - 2.50 = Cukup; 2.50 - 3.25 = Baik; 3.35 - 4.00 = Sangat Baik

## GRAFIK PENILAIAN MAHASISWA TERHADAP PERKULIAHAN SEMESTER GANJIL TAHUN AKADEMIK 2021/2022

Fakultas - Program Studi : Ilmu Komunikasi - Ilmu Komunikasi  
Mata Kuliah : PENGELOLAAN EVENT  
Dosen : DODDY ISKANDAR C., S.SOS., M.I.KOM.  
Kelas : E  
Indeks Pembelajaran : 3.22

1 2 3 4

### Keandalan (Reliability)

1. Kesiapan dan penguasaan dosen terhadap materi kuliah (Nilai : 3.26 | 81.41 %)
2. Kemampuan/kejelasan dosen dalam menyajikan materi kuliah (Nilai : 3.23 | 80.77 %)
3. Sosialisasi rencana pembelajaran/RPS (meliputi materi, metode pembelajaran, dan referensi) oleh dosen di awal perkuliahan (Nilai : 3.15 | 78.85 %)
4. Sosialisasi dan kontrak rencana penilaian (teknik, instrumen, kriteria, indikator, dan bobot penilaian) antara dosen dan mahasiswa di awal perkuliahan (Nilai : 3.21 | 80.13 %)
5. Ketersediaan bahan ajar/modul sebagai materi pembelajaran dari dosen (Nilai : 3.36 | 83.97 %)
6. Ketepatan waktu dosen saat proses pembelajaran (Nilai : 3.21 | 80.13 %)
7. Internalisasi nilai-nilai islam oleh dosen dalam proses pembelajaran (Nilai : 3.13 | 78.21 %)
8. Penggunaan fasilitas e-learning oleh dosen (Nilai : 3.13 | 78.21 %)
9. Variasi penggunaan aktifitas e-learning (modul, forum, kuis dan tugas) (Nilai : 3.18 | 79.49 %)

### Daya Tanggap (Responsiveness)

10. Pengembalian hasil koreksi tugas/ujian dari dosen (Nilai : 3.23 | 80.77 %)
11. Kesempatan yang diberikan dosen kepada mahasiswa untuk diskusi dan tanya jawab (Nilai : 3.15 | 78.85 %)
12. Daya tanggap dosen pada aktifitas forum diskusi dalam e-learning (Nilai : 3.21 | 80.13 %)
13. Daya tanggap dosen dalam menginformasikan hasil kuis dan tugas dalam e-learning (Nilai : 3.15 | 78.85 %)

### Kepastian (Assurance)

14. Kesesuaian materi yang disampaikan dengan RPS (Nilai : 3.31 | 82.69 %)
15. Kesesuaian tugas/ujian dengan materi yang disampaikan dosen dalam perkuliahan (Nilai : 3.31 | 82.69 %)
16. Kesesuaian proses penilaian dengan kontrak yang disampaikan di awal perkuliahan (Nilai : 3.23 | 80.77 %)

### Empati (Emphaty)

17. Kepedulian dosen dalam menangani kesulitan mahasiswa dalam perkuliahan (Nilai : 3.23 | 80.77 %)
18. Perhatian dosen terhadap kemajuan mahasiswa dalam perkuliahan (Nilai : 3.26 | 81.41 %)

Catatan :

Jumlah Peserta = 40 | Jumlah Peserta yang menjawab = 39










Keterangan Nilai : 1.00 - 1.75 = Kurang; 1.75 - 2.50 = Cukup; 2.50 - 3.25 = Baik; 3.35 - 4.00 = Sangat Baik

# GRAFIK PENILAIAN MAHASISWA TERHADAP PERKULIAHAN SEMESTER GANJIL TAHUN AKADEMIK 2021/2022





Fakultas - Program Studi : Ilmu Komunikasi - Ilmu Komunikasi  
Mata Kuliah : PENGELOLAAN EVENT  
Dosen : DODDY ISKANDAR C., S.SOS., M.I.KOM.  
Kelas : J  
Indeks Pembelajaran : 3.25

1 2 3 4




## Keandalan (Reliability)

1. Kesiapan dan penguasaan dosen terhadap materi kuliah (Nilai : 3.2 | 80 %) 
2. Kemampuan/kejelasan dosen dalam menyajikan materi kuliah (Nilai : 3.23 | 80.63 %) 
3. Sosialisasi rencana pembelajaran/RPS (meliputi materi, metode pembelajaran, dan referensi) oleh dosen di awal perkuliahan (Nilai : 3.23 | 80.63 %) 
4. Sosialisasi dan kontrak rencana penilaian (teknik, instrumen, kriteria, indikator, dan bobot penilaian) antara dosen dan mahasiswa di awal perkuliahan (Nilai : 3.33 | 83.13 %) 
5. Ketersediaan bahan ajar/modul sebagai materi pembelajaran dari dosen (Nilai : 3.28 | 81.88 %) 
6. Ketepatan waktu dosen saat proses pembelajaran (Nilai : 3.25 | 81.25 %) 
7. Internalisasi nilai-nilai islam oleh dosen dalam proses pembelajaran (Nilai : 3.2 | 80 %) 
8. Penggunaan fasilitas e-learning oleh dosen (Nilai : 3.25 | 81.25 %) 
9. Variasi penggunaan aktifitas e-learning (modul, forum, kuis dan tugas) (Nilai : 3.2 | 80 %) 



## Daya Tanggap (Responsiveness)

10. Pengembalian hasil koreksi tugas/ujian dari dosen (Nilai : 3.23 | 80.63 %) 
11. Kesempatan yang diberikan dosen kepada mahasiswa untuk diskusi dan tanya jawab (Nilai : 3.25 | 81.25 %) 
12. Daya tanggap dosen pada aktifitas forum diskusi dalam e-learning (Nilai : 3.15 | 78.75 %) 
13. Daya tanggap dosen dalam menginformasikan hasil kuis dan tugas dalam e-learning (Nilai : 3.2 | 80 %) 

## Kepastian (Assurance)

14. Kesesuaian materi yang disampaikan dengan RPS (Nilai : 3.3 | 82.5 %) 
15. Kesesuaian tugas/ujian dengan materi yang disampaikan dosen dalam perkuliahan (Nilai : 3.3 | 82.5 %) 
16. Kesesuaian proses penilaian dengan kontrak yang disampaikan di awal perkuliahan (Nilai : 3.28 | 81.88 %) 

## Empati (Emphaty)

17. Kepedulian dosen dalam menangani kesulitan mahasiswa dalam perkuliahan (Nilai : 3.35 | 83.75 %) 
18. Perhatian dosen terhadap kemajuan mahasiswa dalam perkuliahan (Nilai : 3.35 | 83.75 %) 

Catatan :

Jumlah Peserta = 40 | Jumlah Peserta yang menjawab = 40

Keterangan Nilai : 1.00 - 1.75 = Kurang; 1.75 - 2.50 = Cukup; 2.50 - 3.25 = Baik; 3.35 - 4.00 = Sangat Baik

## GRAFIK PENILAIAN MAHASISWA TERHADAP PERKULIAHAN SEMESTER GANJIL TAHUN AKADEMIK 2021/2022

Fakultas - Program Studi : Ilmu Komunikasi - Ilmu Komunikasi  
Mata Kuliah : JURNALISME ON LINE  
Dosen : DODDY ISKANDAR C., S.SOS., M.I.KOM.  
Kelas : A  
Indeks Pembelajaran : 3.39

1 2 3 4

### Keandalan (Reliability)

1. Kesiapan dan penguasaan dosen terhadap materi kuliah (Nilai : 3.5 | 87.5 %)
2. Kemampuan/kejelasan dosen dalam menyajikan materi kuliah (Nilai : 3.5 | 87.5 %)
3. Sosialisasi rencana pembelajaran/RPS (meliputi materi, metode pembelajaran, dan referensi) oleh dosen di awal perkuliahan (Nilai : 3.25 | 81.25 %)
4. Sosialisasi dan kontrak rencana penilaian (teknik, instrumen, kriteria, indikator, dan bobot penilaian) antara dosen dan mahasiswa di awal perkuliahan (Nilai : 3.25 | 81.25 %)
5. Ketersediaan bahan ajar/modul sebagai materi pembelajaran dari dosen (Nilai : 3.25 | 81.25 %)
6. Ketepatan waktu dosen saat proses pembelajaran (Nilai : 3.5 | 87.5 %)
7. Internalisasi nilai-nilai islam oleh dosen dalam proses pembelajaran (Nilai : 3.5 | 87.5 %)
8. Penggunaan fasilitas e-learning oleh dosen (Nilai : 3.5 | 87.5 %)
9. Variasi penggunaan aktifitas e-learning (modul, forum, kuis dan tugas) (Nilai : 3.5 | 87.5 %)

### Daya Tanggap (Responsiveness)

10. Pengembalian hasil koreksi tugas/ujian dari dosen (Nilai : 3.5 | 87.5 %)
11. Kesempatan yang diberikan dosen kepada mahasiswa untuk diskusi dan tanya jawab (Nilai : 3.5 | 87.5 %)
12. Daya tanggap dosen pada aktifitas forum diskusi dalam e-learning (Nilai : 3.25 | 81.25 %)
13. Daya tanggap dosen dalam menginformasikan hasil kuis dan tugas dalam e-learning (Nilai : 3.5 | 87.5 %)

### Kepastian (Assurance)

14. Kesesuaian materi yang disampaikan dengan RPS (Nilai : 3.5 | 87.5 %)
15. Kesesuaian tugas/ujian dengan materi yang disampaikan dosen dalam perkuliahan (Nilai : 2.75 | 68.75 %)
16. Kesesuaian proses penilaian dengan kontrak yang disampaikan di awal perkuliahan (Nilai : 3.5 | 87.5 %)

### Empati (Emphaty)

17. Kepedulian dosen dalam menangani kesulitan mahasiswa dalam perkuliahan (Nilai : 3.5 | 87.5 %)
18. Perhatian dosen terhadap kemajuan mahasiswa dalam perkuliahan (Nilai : 3.25 | 81.25 %)

Catatan :

Jumlah Peserta = 4 | Jumlah Peserta yang menjawab = 4

Keterangan Nilai : 1.00 - 1.75 = Kurang; 1.75 - 2.50 = Cukup; 2.50 - 3.25 = Baik; 3.35 - 4.00 = Sangat Baik

## GRAFIK PENILAIAN MAHASISWA TERHADAP PERKULIAHAN SEMESTER GANJIL TAHUN AKADEMIK 2021/2022

Fakultas - Program Studi : Ilmu Komunikasi - Ilmu Komunikasi  
Mata Kuliah : PENDIDIKAN AGAMA ISLAM (SEJARAH PERADABAN ISLAM)  
Dosen : DR. AMRULLAH HAYATUDIN, S.H.I., M.AG.  
Kelas : F  
Indeks Pembelajaran : 3.22

1 2 3 4

### Keandalan (Reliability)

1. Kesiapan dan penguasaan dosen terhadap materi kuliah (Nilai : 3.36 | 83.93 %)
2. Kemampuan/kejelasan dosen dalam menyajikan materi kuliah (Nilai : 3.21 | 80.36 %)
3. Sosialisasi rencana pembelajaran/RPS (meliputi materi, metode pembelajaran, dan referensi) oleh dosen di awal perkuliahan (Nilai : 3.25 | 81.25 %)
4. Sosialisasi dan kontrak rencana penilaian (teknik, instrumen, kriteria, indikator, dan bobot penilaian) antara dosen dan mahasiswa di awal perkuliahan (Nilai : 3.21 | 80.36 %)
5. Ketersediaan bahan ajar/modul sebagai materi pembelajaran dari dosen (Nilai : 3.29 | 82.14 %)
6. Ketepatan waktu dosen saat proses pembelajaran (Nilai : 3.32 | 83.04 %)
7. Internalisasi nilai-nilai islam oleh dosen dalam proses pembelajaran (Nilai : 3.32 | 83.04 %)
8. Penggunaan fasilitas e-learning oleh dosen (Nilai : 3.43 | 85.71 %)
9. Variasi penggunaan aktifitas e-learning (modul, forum, kuis dan tugas) (Nilai : 3.36 | 83.93 %)

### Daya Tanggap (Responsiveness)

10. Pengembalian hasil koreksi tugas/ujian dari dosen (Nilai : 3.07 | 76.79 %)
11. Kesempatan yang diberikan dosen kepada mahasiswa untuk diskusi dan tanya jawab (Nilai : 3 | 75 %)
12. Daya tanggap dosen pada aktifitas forum diskusi dalam e-learning (Nilai : 2.96 | 74.11 %)
13. Daya tanggap dosen dalam menginformasikan hasil kuis dan tugas dalam e-learning (Nilai : 3.21 | 80.36 %)

### Kepastian (Assurance)

14. Kesesuaian materi yang disampaikan dengan RPS (Nilai : 3.29 | 82.14 %)
15. Kesesuaian tugas/ujian dengan materi yang disampaikan dosen dalam perkuliahan (Nilai : 3.29 | 82.14 %)
16. Kesesuaian proses penilaian dengan kontrak yang disampaikan di awal perkuliahan (Nilai : 3.21 | 80.36 %)

### Empati (Emphaty)

17. Kepedulian dosen dalam menangani kesulitan mahasiswa dalam perkuliahan (Nilai : 3.07 | 76.79 %)
18. Perhatian dosen terhadap kemajuan mahasiswa dalam perkuliahan (Nilai : 3.14 | 78.57 %)

Catatan :

Jumlah Peserta = 30 | Jumlah Peserta yang menjawab = 28

Keterangan Nilai : 1.00 - 1.75 = Kurang; 1.75 - 2.50 = Cukup; 2.50 - 3.25 = Baik; 3.35 - 4.00 = Sangat Baik

## GRAFIK PENILAIAN MAHASISWA TERHADAP PERKULIAHAN SEMESTER GANJIL TAHUN AKADEMIK 2021/2022

Fakultas - Program Studi : Ilmu Komunikasi - Ilmu Komunikasi  
Mata Kuliah : PENDIDIKAN AGAMA ISLAM (SEJARAH PERADABAN ISLAM)  
Dosen : DR. AMRULLAH HAYATUDIN, S.H.I., M.AG.  
Kelas : G  
Indeks Pembelajaran : 3.14

1 2 3 4

### Keandalan (Reliability)

1. Kesiapan dan penguasaan dosen terhadap materi kuliah (Nilai : 3.28 | 81.94 %)
2. Kemampuan/kejelasan dosen dalam menyajikan materi kuliah (Nilai : 3.06 | 76.39 %)
3. Sosialisasi rencana pembelajaran/RPS (meliputi materi, metode pembelajaran, dan referensi) oleh dosen di awal perkuliahan (Nilai : 3.14 | 78.47 %)
4. Sosialisasi dan kontrak rencana penilaian (teknik, instrumen, kriteria, indikator, dan bobot penilaian) antara dosen dan mahasiswa di awal perkuliahan (Nilai : 3.06 | 76.39 %)
5. Ketersediaan bahan ajar/modul sebagai materi pembelajaran dari dosen (Nilai : 3.17 | 79.17 %)
6. Ketepatan waktu dosen saat proses pembelajaran (Nilai : 3.19 | 79.86 %)
7. Internalisasi nilai-nilai islam oleh dosen dalam proses pembelajaran (Nilai : 3.14 | 78.47 %)
8. Penggunaan fasilitas e-learning oleh dosen (Nilai : 3.28 | 81.94 %)
9. Variasi penggunaan aktifitas e-learning (modul, forum, kuis dan tugas) (Nilai : 3.14 | 78.47 %)

### Daya Tanggap (Responsiveness)

10. Pengembalian hasil koreksi tugas/ujian dari dosen (Nilai : 3.03 | 75.69 %)
11. Kesempatan yang diberikan dosen kepada mahasiswa untuk diskusi dan tanya jawab (Nilai : 3.17 | 79.17 %)
12. Daya tanggap dosen pada aktifitas forum diskusi dalam e-learning (Nilai : 3.08 | 77.08 %)
13. Daya tanggap dosen dalam menginformasikan hasil kuis dan tugas dalam e-learning (Nilai : 3.22 | 80.56 %)

### Kepastian (Assurance)

14. Kesesuaian materi yang disampaikan dengan RPS (Nilai : 3.19 | 79.86 %)
15. Kesesuaian tugas/ujian dengan materi yang disampaikan dosen dalam perkuliahan (Nilai : 3.19 | 79.86 %)
16. Kesesuaian proses penilaian dengan kontrak yang disampaikan di awal perkuliahan (Nilai : 3.14 | 78.47 %)

### Empati (Emphaty)

17. Kepedulian dosen dalam menangani kesulitan mahasiswa dalam perkuliahan (Nilai : 3.03 | 75.69 %)
18. Perhatian dosen terhadap kemajuan mahasiswa dalam perkuliahan (Nilai : 3 | 75 %)

Catatan :

Jumlah Peserta = 39 | Jumlah Peserta yang menjawab = 36

Keterangan Nilai : 1.00 - 1.75 = Kurang; 1.75 - 2.50 = Cukup; 2.50 - 3.25 = Baik; 3.35 - 4.00 = Sangat Baik

## GRAFIK PENILAIAN MAHASISWA TERHADAP PERKULIAHAN SEMESTER GANJIL TAHUN AKADEMIK 2021/2022

Fakultas - Program Studi : Ilmu Komunikasi - Ilmu Komunikasi  
Mata Kuliah : KOMUNIKASI POLITIK  
Dosen : DR. ANI YUNINGSIH, DRA., M.SI.  
Kelas : D  
Indeks Pembelajaran : 3.7

1 2 3 4

### Keandalan (Reliability)

1. Kesiapan dan penguasaan dosen terhadap materi kuliah (Nilai : 3.79 | 94.87 %)
2. Kemampuan/kejelasan dosen dalam menyajikan materi kuliah (Nilai : 3.77 | 94.23 %)
3. Sosialisasi rencana pembelajaran/RPS (meliputi materi, metode pembelajaran, dan referensi) oleh dosen di awal perkuliahan (Nilai : 3.67 | 91.67 %)
4. Sosialisasi dan kontrak rencana penilaian (teknik, instrumen, kriteria, indikator, dan bobot penilaian) antara dosen dan mahasiswa di awal perkuliahan (Nilai : 3.69 | 92.31 %)
5. Ketersediaan bahan ajar/modul sebagai materi pembelajaran dari dosen (Nilai : 3.74 | 93.59 %)
6. Ketepatan waktu dosen saat proses pembelajaran (Nilai : 3.62 | 90.38 %)
7. Internalisasi nilai-nilai islam oleh dosen dalam proses pembelajaran (Nilai : 3.69 | 92.31 %)
8. Penggunaan fasilitas e-learning oleh dosen (Nilai : 3.77 | 94.23 %)
9. Variasi penggunaan aktifitas e-learning (modul, forum, kuis dan tugas) (Nilai : 3.74 | 93.59 %)

### Daya Tanggap (Responsiveness)

10. Pengembalian hasil koreksi tugas/ujian dari dosen (Nilai : 3.72 | 92.95 %)
11. Kesempatan yang diberikan dosen kepada mahasiswa untuk diskusi dan tanya jawab (Nilai : 3.67 | 91.67 %)
12. Daya tanggap dosen pada aktifitas forum diskusi dalam e-learning (Nilai : 3.69 | 92.31 %)
13. Daya tanggap dosen dalam menginformasikan hasil kuis dan tugas dalam e-learning (Nilai : 3.62 | 90.38 %)

### Kepastian (Assurance)

14. Kesesuaian materi yang disampaikan dengan RPS (Nilai : 3.79 | 94.87 %)
15. Kesesuaian tugas/ujian dengan materi yang disampaikan dosen dalam perkuliahan (Nilai : 3.67 | 91.67 %)
16. Kesesuaian proses penilaian dengan kontrak yang disampaikan di awal perkuliahan (Nilai : 3.67 | 91.67 %)

### Empati (Emphaty)

17. Kepedulian dosen dalam menangani kesulitan mahasiswa dalam perkuliahan (Nilai : 3.64 | 91.03 %)
18. Perhatian dosen terhadap kemajuan mahasiswa dalam perkuliahan (Nilai : 3.72 | 92.95 %)

Catatan :

Jumlah Peserta = 41 | Jumlah Peserta yang menjawab = 39

Keterangan Nilai : 1.00 - 1.75 = Kurang; 1.75 - 2.50 = Cukup; 2.50 - 3.25 = Baik; 3.35 - 4.00 = Sangat Baik

# GRAFIK PENILAIAN MAHASISWA TERHADAP PERKULIAHAN SEMESTER GANJIL TAHUN AKADEMIK 2021/2022

Fakultas - Program Studi : Ilmu Komunikasi - Ilmu Komunikasi  
Mata Kuliah : HUMAN RELATIONS  
Dosen : DR. ANI YUNINGSIH, DRA., M.SI.  
Kelas : A  
Indeks Pembelajaran : 4

1 2 3 4

## Keandalan (Reliability)

1. Kesiapan dan penguasaan dosen terhadap materi kuliah (Nilai : 4 | 100 %)
2. Kemampuan/kejelasan dosen dalam menyajikan materi kuliah (Nilai : 4 | 100 %)
3. Sosialisasi rencana pembelajaran/RPS (meliputi materi, metode pembelajaran, dan referensi) oleh dosen di awal perkuliahan (Nilai : 4 | 100 %)
4. Sosialisasi dan kontrak rencana penilaian (teknik, instrumen, kriteria, indikator, dan bobot penilaian) antara dosen dan mahasiswa di awal perkuliahan (Nilai : 4 | 100 %)
5. Ketersediaan bahan ajar/modul sebagai materi pembelajaran dari dosen (Nilai : 4 | 100 %)
6. Ketepatan waktu dosen saat proses pembelajaran (Nilai : 4 | 100 %)
7. Internalisasi nilai-nilai islam oleh dosen dalam proses pembelajaran (Nilai : 4 | 100 %)
8. Penggunaan fasilitas e-learning oleh dosen (Nilai : 4 | 100 %)
9. Variasi penggunaan aktifitas e-learning (modul, forum, kuis dan tugas) (Nilai : 4 | 100 %)

## Daya Tanggap (Responsiveness)

10. Pengembalian hasil koreksi tugas/ujian dari dosen (Nilai : 4 | 100 %)
11. Kesempatan yang diberikan dosen kepada mahasiswa untuk diskusi dan tanya jawab (Nilai : 4 | 100 %)
12. Daya tanggap dosen pada aktifitas forum diskusi dalam e-learning (Nilai : 4 | 100 %)
13. Daya tanggap dosen dalam menginformasikan hasil kuis dan tugas dalam e-learning (Nilai : 4 | 100 %)

## Kepastian (Assurance)

14. Kesesuaian materi yang disampaikan dengan RPS (Nilai : 4 | 100 %)
15. Kesesuaian tugas/ujian dengan materi yang disampaikan dosen dalam perkuliahan (Nilai : 4 | 100 %)
16. Kesesuaian proses penilaian dengan kontrak yang disampaikan di awal perkuliahan (Nilai : 4 | 100 %)

## Empati (Emphaty)

17. Kepedulian dosen dalam menangani kesulitan mahasiswa dalam perkuliahan (Nilai : 4 | 100 %)
18. Perhatian dosen terhadap kemajuan mahasiswa dalam perkuliahan (Nilai : 4 | 100 %)

Catatan :

Jumlah Peserta = 2 | Jumlah Peserta yang menjawab = 1

Keterangan Nilai : 1.00 - 1.75 = Kurang; 1.75 - 2.50 = Cukup; 2.50 - 3.25 = Baik; 3.35 - 4.00 = Sangat Baik



## GRAFIK PENILAIAN MAHASISWA TERHADAP PERKULIAHAN SEMESTER GANJIL TAHUN AKADEMIK 2021/2022

Fakultas - Program Studi : Ilmu Komunikasi - Ilmu Komunikasi

Mata Kuliah : KOMUNIKASI INTERNASIONAL

Dosen : DR. ANI YUNINGSIH, DRA., M.SI./ ASHABUL YAMIN ASGHA, S.I.KOM., M.I.KOM.

Kelas : B

Indeks Pembelajaran : 3.12

1 2 3 4

### Keandalan (Reliability)

1. Kesiapan dan penguasaan dosen terhadap materi kuliah (Nilai : 3.16 | 78.95 %)
2. Kemampuan/kejelasan dosen dalam menyajikan materi kuliah (Nilai : 3 | 75 %)
3. Sosialisasi rencana pembelajaran/RPS (meliputi materi, metode pembelajaran, dan referensi) oleh dosen di awal perkuliahan (Nilai : 3.11 | 77.63 %)
4. Sosialisasi dan kontrak rencana penilaian (teknik, instrumen, kriteria, indikator, dan bobot penilaian) antara dosen dan mahasiswa di awal perkuliahan (Nilai : 3.16 | 78.95 %)
5. Ketersediaan bahan ajar/modul sebagai materi pembelajaran dari dosen (Nilai : 3.11 | 77.63 %)
6. Ketepatan waktu dosen saat proses pembelajaran (Nilai : 3.16 | 78.95 %)
7. Internalisasi nilai-nilai islam oleh dosen dalam proses pembelajaran (Nilai : 3.16 | 78.95 %)
8. Penggunaan fasilitas e-learning oleh dosen (Nilai : 3.16 | 78.95 %)
9. Variasi penggunaan aktifitas e-learning (modul, forum, kuis dan tugas) (Nilai : 3.11 | 77.63 %)

### Daya Tanggap (Responsiveness)

10. Pengembalian hasil koreksi tugas/ujian dari dosen (Nilai : 3.16 | 78.95 %)
11. Kesempatan yang diberikan dosen kepada mahasiswa untuk diskusi dan tanya jawab (Nilai : 3.11 | 77.63 %)
12. Daya tanggap dosen pada aktifitas forum diskusi dalam e-learning (Nilai : 3.11 | 77.63 %)
13. Daya tanggap dosen dalam menginformasikan hasil kuis dan tugas dalam e-learning (Nilai : 3.05 | 76.32 %)

### Kepastian (Assurance)

14. Kesesuaian materi yang disampaikan dengan RPS (Nilai : 3.11 | 77.63 %)
15. Kesesuaian tugas/ujian dengan materi yang disampaikan dosen dalam perkuliahan (Nilai : 3.16 | 78.95 %)
16. Kesesuaian proses penilaian dengan kontrak yang disampaikan di awal perkuliahan (Nilai : 3.11 | 77.63 %)

### Empati (Emphaty)

17. Kepedulian dosen dalam menangani kesulitan mahasiswa dalam perkuliahan (Nilai : 3.11 | 77.63 %)
18. Perhatian dosen terhadap kemajuan mahasiswa dalam perkuliahan (Nilai : 3.16 | 78.95 %)

Catatan :

Jumlah Peserta = 19 | Jumlah Peserta yang menjawab = 19

Keterangan Nilai : 1.00 - 1.75 = Kurang; 1.75 - 2.50 = Cukup; 2.50 - 3.25 = Baik; 3.35 - 4.00 = Sangat Baik

# GRAFIK PENILAIAN MAHASISWA TERHADAP PERKULIAHAN SEMESTER GANJIL TAHUN AKADEMIK 2021/2022

Fakultas - Program Studi : Ilmu Komunikasi - Ilmu Komunikasi  
Mata Kuliah : KOMUNIKASI INTERNASIONAL  
Dosen : DR. ANI YUNINGSIH, DRA., M.SI.  
Kelas : I  
Indeks Pembelajaran : 3.45

1 2 3 4

## Keandalan (Reliability)

1. Kesiapan dan penguasaan dosen terhadap materi kuliah (Nilai : 3.58 | 89.58 %)
2. Kemampuan/kejelasan dosen dalam menyajikan materi kuliah (Nilai : 3.58 | 89.58 %)
3. Sosialisasi rencana pembelajaran/RPS (meliputi materi, metode pembelajaran, dan referensi) oleh dosen di awal perkuliahan (Nilai : 3.5 | 87.5 %)
4. Sosialisasi dan kontrak rencana penilaian (teknik, instrumen, kriteria, indikator, dan bobot penilaian) antara dosen dan mahasiswa di awal perkuliahan (Nilai : 3.44 | 86.11 %)
5. Ketersediaan bahan ajar/modul sebagai materi pembelajaran dari dosen (Nilai : 3.47 | 86.81 %)
6. Ketepatan waktu dosen saat proses pembelajaran (Nilai : 3.42 | 85.42 %)
7. Internalisasi nilai-nilai islam oleh dosen dalam proses pembelajaran (Nilai : 3.42 | 85.42 %)
8. Penggunaan fasilitas e-learning oleh dosen (Nilai : 3.44 | 86.11 %)
9. Variasi penggunaan aktifitas e-learning (modul, forum, kuis dan tugas) (Nilai : 3.5 | 87.5 %)

## Daya Tanggap (Responsiveness)

10. Pengembalian hasil koreksi tugas/ujian dari dosen (Nilai : 3.33 | 83.33 %)
11. Kesempatan yang diberikan dosen kepada mahasiswa untuk diskusi dan tanya jawab (Nilai : 3.42 | 85.42 %)
12. Daya tanggap dosen pada aktifitas forum diskusi dalam e-learning (Nilai : 3.31 | 82.64 %)
13. Daya tanggap dosen dalam menginformasikan hasil kuis dan tugas dalam e-learning (Nilai : 3.44 | 86.11 %)

## Kepastian (Assurance)

14. Kesesuaian materi yang disampaikan dengan RPS (Nilai : 3.44 | 86.11 %)
15. Kesesuaian tugas/ujian dengan materi yang disampaikan dosen dalam perkuliahan (Nilai : 3.44 | 86.11 %)
16. Kesesuaian proses penilaian dengan kontrak yang disampaikan di awal perkuliahan (Nilai : 3.36 | 84.03 %)

## Empati (Empathy)

17. Kepedulian dosen dalam menangani kesulitan mahasiswa dalam perkuliahan (Nilai : 3.5 | 87.5 %)
18. Perhatian dosen terhadap kemajuan mahasiswa dalam perkuliahan (Nilai : 3.47 | 86.81 %)

Catatan :

Jumlah Peserta = 38 | Jumlah Peserta yang menjawab = 36

Keterangan Nilai : 1.00 - 1.75 = Kurang; 1.75 - 2.50 = Cukup; 2.50 - 3.25 = Baik; 3.35 - 4.00 = Sangat Baik

## GRAFIK PENILAIAN MAHASISWA TERHADAP PERKULIAHAN SEMESTER GANJIL TAHUN AKADEMIK 2021/2022

Fakultas - Program Studi : Ilmu Komunikasi - Ilmu Komunikasi  
Mata Kuliah : TEKNIK-TEKNIK KOMUNIKASI  
Dosen : DR. ANI YUNINGSIH, DRA., M.SI./ TRI NUR AINI NOVIAR, S.SOS., M.SI  
Kelas : F  
Indeks Pembelajaran : 3.43

1 2 3 4

### Keandalan (Reliability)

1. Kesiapan dan penguasaan dosen terhadap materi kuliah (Nilai : 3.55 | 88.69 %)
2. Kemampuan/kejelasan dosen dalam menyajikan materi kuliah (Nilai : 3.5 | 87.5 %)
3. Sosialisasi rencana pembelajaran/RPS (meliputi materi, metode pembelajaran, dan referensi) oleh dosen di awal perkuliahan (Nilai : 3.48 | 86.9 %)
4. Sosialisasi dan kontrak rencana penilaian (teknik, instrumen, kriteria, indikator, dan bobot penilaian) antara dosen dan mahasiswa di awal perkuliahan (Nilai : 3.4 | 85.12 %)
5. Ketersediaan bahan ajar/modul sebagai materi pembelajaran dari dosen (Nilai : 3.45 | 86.31 %)
6. Ketepatan waktu dosen saat proses pembelajaran (Nilai : 3.4 | 85.12 %)
7. Internalisasi nilai-nilai islam oleh dosen dalam proses pembelajaran (Nilai : 3.38 | 84.52 %)
8. Penggunaan fasilitas e-learning oleh dosen (Nilai : 3.45 | 86.31 %)
9. Variasi penggunaan aktifitas e-learning (modul, forum, kuis dan tugas) (Nilai : 3.45 | 86.31 %)

### Daya Tanggap (Responsiveness)

10. Pengembalian hasil koreksi tugas/ujian dari dosen (Nilai : 3.38 | 84.52 %)
11. Kesempatan yang diberikan dosen kepada mahasiswa untuk diskusi dan tanya jawab (Nilai : 3.48 | 86.9 %)
12. Daya tanggap dosen pada aktifitas forum diskusi dalam e-learning (Nilai : 3.4 | 85.12 %)
13. Daya tanggap dosen dalam menginformasikan hasil kuis dan tugas dalam e-learning (Nilai : 3.48 | 86.9 %)

### Kepastian (Assurance)

14. Kesesuaian materi yang disampaikan dengan RPS (Nilai : 3.43 | 85.71 %)
15. Kesesuaian tugas/ujian dengan materi yang disampaikan dosen dalam perkuliahan (Nilai : 3.36 | 83.93 %)
16. Kesesuaian proses penilaian dengan kontrak yang disampaikan di awal perkuliahan (Nilai : 3.38 | 84.52 %)

### Empati (Emphaty)

17. Kepedulian dosen dalam menangani kesulitan mahasiswa dalam perkuliahan (Nilai : 3.4 | 85.12 %)
18. Perhatian dosen terhadap kemajuan mahasiswa dalam perkuliahan (Nilai : 3.4 | 85.12 %)

Catatan :

Jumlah Peserta = 42 | Jumlah Peserta yang menjawab = 42

Keterangan Nilai : 1.00 - 1.75 = Kurang; 1.75 - 2.50 = Cukup; 2.50 - 3.25 = Baik; 3.35 - 4.00 = Sangat Baik

## GRAFIK PENILAIAN MAHASISWA TERHADAP PERKULIAHAN SEMESTER GANJIL TAHUN AKADEMIK 2021/2022

Fakultas - Program Studi : Ilmu Komunikasi - Ilmu Komunikasi  
Mata Kuliah : KOMUNIKASI KELOMPOK DAN ORGANISASI  
Dosen : DR. ANI YUNINGSIH, DRA., M.SI./ TRI NUR AINI NOVIAR, S.SOS., M.SI  
Kelas : C  
Indeks Pembelajaran : 3.51

1 2 3 4

### Keandalan (Reliability)

1. Kesiapan dan penguasaan dosen terhadap materi kuliah (Nilai : 3.61 | 90.28 %)
2. Kemampuan/kejelasan dosen dalam menyajikan materi kuliah (Nilai : 3.56 | 88.89 %)
3. Sosialisasi rencana pembelajaran/RPS (meliputi materi, metode pembelajaran, dan referensi) oleh dosen di awal perkuliahan (Nilai : 3.5 | 87.5 %)
4. Sosialisasi dan kontrak rencana penilaian (teknik, instrumen, kriteria, indikator, dan bobot penilaian) antara dosen dan mahasiswa di awal perkuliahan (Nilai : 3.53 | 88.19 %)
5. Ketersediaan bahan ajar/modul sebagai materi pembelajaran dari dosen (Nilai : 3.56 | 88.89 %)
6. Ketepatan waktu dosen saat proses pembelajaran (Nilai : 3.47 | 86.81 %)
7. Internalisasi nilai-nilai islam oleh dosen dalam proses pembelajaran (Nilai : 3.44 | 86.11 %)
8. Penggunaan fasilitas e-learning oleh dosen (Nilai : 3.5 | 87.5 %)
9. Variasi penggunaan aktifitas e-learning (modul, forum, kuis dan tugas) (Nilai : 3.53 | 88.19 %)

### Daya Tanggap (Responsiveness)

10. Pengembalian hasil koreksi tugas/ujian dari dosen (Nilai : 3.56 | 88.89 %)
11. Kesempatan yang diberikan dosen kepada mahasiswa untuk diskusi dan tanya jawab (Nilai : 3.53 | 88.19 %)
12. Daya tanggap dosen pada aktifitas forum diskusi dalam e-learning (Nilai : 3.56 | 88.89 %)
13. Daya tanggap dosen dalam menginformasikan hasil kuis dan tugas dalam e-learning (Nilai : 3.5 | 87.5 %)

### Kepastian (Assurance)

14. Kesesuaian materi yang disampaikan dengan RPS (Nilai : 3.44 | 86.11 %)
15. Kesesuaian tugas/ujian dengan materi yang disampaikan dosen dalam perkuliahan (Nilai : 3.47 | 86.81 %)
16. Kesesuaian proses penilaian dengan kontrak yang disampaikan di awal perkuliahan (Nilai : 3.44 | 86.11 %)

### Empati (Emphaty)

17. Kepedulian dosen dalam menangani kesulitan mahasiswa dalam perkuliahan (Nilai : 3.47 | 86.81 %)
18. Perhatian dosen terhadap kemajuan mahasiswa dalam perkuliahan (Nilai : 3.47 | 86.81 %)

Catatan :

Jumlah Peserta = 40 | Jumlah Peserta yang menjawab = 36

Keterangan Nilai : 1.00 - 1.75 = Kurang; 1.75 - 2.50 = Cukup; 2.50 - 3.25 = Baik; 3.35 - 4.00 = Sangat Baik

# GRAFIK PENILAIAN MAHASISWA TERHADAP PERKULIAHAN SEMESTER GANJIL TAHUN AKADEMIK 2021/2022

Fakultas - Program Studi : Ilmu Komunikasi - Ilmu Komunikasi  
Mata Kuliah : STRATEGI DAN PERENCANAAN KOMUNIKASI  
Dosen : DR. ANING SOFYAN S., DRS., M.SI.  
Kelas : A  
Indeks Pembelajaran : 3.09

1 2 3 4

## Keandalan (Reliability)

1. Kesiapan dan penguasaan dosen terhadap materi kuliah (Nilai : 3.13 | 78.29 %)
2. Kemampuan/kejelasan dosen dalam menyajikan materi kuliah (Nilai : 3.05 | 76.32 %)
3. Sosialisasi rencana pembelajaran/RPS (meliputi materi, metode pembelajaran, dan referensi) oleh dosen di awal perkuliahan (Nilai : 3.08 | 76.97 %)
4. Sosialisasi dan kontrak rencana penilaian (teknik, instrumen, kriteria, indikator, dan bobot penilaian) antara dosen dan mahasiswa di awal perkuliahan (Nilai : 3.08 | 76.97 %)
5. Ketersediaan bahan ajar/modul sebagai materi pembelajaran dari dosen (Nilai : 3.16 | 78.95 %)
6. Ketepatan waktu dosen saat proses pembelajaran (Nilai : 3.05 | 76.32 %)
7. Internalisasi nilai-nilai islam oleh dosen dalam proses pembelajaran (Nilai : 2.95 | 73.68 %)
8. Penggunaan fasilitas e-learning oleh dosen (Nilai : 3.18 | 79.61 %)
9. Variasi penggunaan aktifitas e-learning (modul, forum, kuis dan tugas) (Nilai : 3.16 | 78.95 %)

## Daya Tanggap (Responsiveness)

10. Pengembalian hasil koreksi tugas/ujian dari dosen (Nilai : 3.11 | 77.63 %)
11. Kesempatan yang diberikan dosen kepada mahasiswa untuk diskusi dan tanya jawab (Nilai : 3.08 | 76.97 %)
12. Daya tanggap dosen pada aktifitas forum diskusi dalam e-learning (Nilai : 3.13 | 78.29 %)
13. Daya tanggap dosen dalam menginformasikan hasil kuis dan tugas dalam e-learning (Nilai : 3.03 | 75.66 %)

## Kepastian (Assurance)

14. Kesesuaian materi yang disampaikan dengan RPS (Nilai : 3.16 | 78.95 %)
15. Kesesuaian tugas/ujian dengan materi yang disampaikan dosen dalam perkuliahan (Nilai : 3.08 | 76.97 %)
16. Kesesuaian proses penilaian dengan kontrak yang disampaikan di awal perkuliahan (Nilai : 3.13 | 78.29 %)

## Empati (Emphaty)

17. Kepedulian dosen dalam menangani kesulitan mahasiswa dalam perkuliahan (Nilai : 3.03 | 75.66 %)
18. Perhatian dosen terhadap kemajuan mahasiswa dalam perkuliahan (Nilai : 3.13 | 78.29 %)

Catatan :

Jumlah Peserta = 39 | Jumlah Peserta yang menjawab = 38

Keterangan Nilai : 1.00 - 1.75 = Kurang; 1.75 - 2.50 = Cukup; 2.50 - 3.25 = Baik; 3.35 - 4.00 = Sangat Baik

## GRAFIK PENILAIAN MAHASISWA TERHADAP PERKULIAHAN SEMESTER GANJIL TAHUN AKADEMIK 2021/2022

Fakultas - Program Studi : Ilmu Komunikasi - Ilmu Komunikasi  
Mata Kuliah : STRATEGI DAN PERENCANAAN KOMUNIKASI  
Dosen : DR. ANING SOFYAN S., DRS., M.SI.  
Kelas : H  
Indeks Pembelajaran : 3.33

1 2 3 4

### Keandalan (Reliability)

1. Kesiapan dan penguasaan dosen terhadap materi kuliah (Nilai : 3.32 | 82.89 %)
2. Kemampuan/kejelasan dosen dalam menyajikan materi kuliah (Nilai : 3.26 | 81.58 %)
3. Sosialisasi rencana pembelajaran/RPS (meliputi materi, metode pembelajaran, dan referensi) oleh dosen di awal perkuliahan (Nilai : 3.29 | 82.24 %)
4. Sosialisasi dan kontrak rencana penilaian (teknik, instrumen, kriteria, indikator, dan bobot penilaian) antara dosen dan mahasiswa di awal perkuliahan (Nilai : 3.24 | 80.92 %)
5. Ketersediaan bahan ajar/modul sebagai materi pembelajaran dari dosen (Nilai : 3.32 | 82.89 %)
6. Ketepatan waktu dosen saat proses pembelajaran (Nilai : 3.34 | 83.55 %)
7. Internalisasi nilai-nilai islam oleh dosen dalam proses pembelajaran (Nilai : 3.32 | 82.89 %)
8. Penggunaan fasilitas e-learning oleh dosen (Nilai : 3.37 | 84.21 %)
9. Variasi penggunaan aktifitas e-learning (modul, forum, kuis dan tugas) (Nilai : 3.34 | 83.55 %)

### Daya Tanggap (Responsiveness)

10. Pengembalian hasil koreksi tugas/ujian dari dosen (Nilai : 3.24 | 80.92 %)
11. Kesempatan yang diberikan dosen kepada mahasiswa untuk diskusi dan tanya jawab (Nilai : 3.29 | 82.24 %)
12. Daya tanggap dosen pada aktifitas forum diskusi dalam e-learning (Nilai : 3.29 | 82.24 %)
13. Daya tanggap dosen dalam menginformasikan hasil kuis dan tugas dalam e-learning (Nilai : 3.32 | 82.89 %)

### Kepastian (Assurance)

14. Kesesuaian materi yang disampaikan dengan RPS (Nilai : 3.47 | 86.84 %)
15. Kesesuaian tugas/ujian dengan materi yang disampaikan dosen dalam perkuliahan (Nilai : 3.39 | 84.87 %)
16. Kesesuaian proses penilaian dengan kontrak yang disampaikan di awal perkuliahan (Nilai : 3.42 | 85.53 %)

### Empati (Emphaty)

17. Kepedulian dosen dalam menangani kesulitan mahasiswa dalam perkuliahan (Nilai : 3.34 | 83.55 %)
18. Perhatian dosen terhadap kemajuan mahasiswa dalam perkuliahan (Nilai : 3.34 | 83.55 %)

Catatan :

Jumlah Peserta = 40 | Jumlah Peserta yang menjawab = 38

Keterangan Nilai : 1.00 - 1.75 = Kurang; 1.75 - 2.50 = Cukup; 2.50 - 3.25 = Baik; 3.35 - 4.00 = Sangat Baik

# GRAFIK PENILAIAN MAHASISWA TERHADAP PERKULIAHAN SEMESTER GANJIL TAHUN AKADEMIK 2021/2022

Fakultas - Program Studi : Ilmu Komunikasi - Ilmu Komunikasi  
Mata Kuliah : FILSAFAT KOMUNIKASI  
Dosen : DR. ANING SOFYAN S., DRS., M.SI.  
Kelas : B  
Indeks Pembelajaran : 3.28

1 2 3 4

## Keandalan (Reliability)

1. Kesiapan dan penguasaan dosen terhadap materi kuliah (Nilai : 3.43 | 85.63 %)
2. Kemampuan/kejelasan dosen dalam menyajikan materi kuliah (Nilai : 3.23 | 80.63 %)
3. Sosialisasi rencana pembelajaran/RPS (meliputi materi, metode pembelajaran, dan referensi) oleh dosen di awal perkuliahan (Nilai : 3.25 | 81.25 %)
4. Sosialisasi dan kontrak rencana penilaian (teknik, instrumen, kriteria, indikator, dan bobot penilaian) antara dosen dan mahasiswa di awal perkuliahan (Nilai : 3.28 | 81.88 %)
5. Ketersediaan bahan ajar/modul sebagai materi pembelajaran dari dosen (Nilai : 3.33 | 83.13 %)
6. Ketepatan waktu dosen saat proses pembelajaran (Nilai : 3.38 | 84.38 %)
7. Internalisasi nilai-nilai islam oleh dosen dalam proses pembelajaran (Nilai : 3.3 | 82.5 %)
8. Penggunaan fasilitas e-learning oleh dosen (Nilai : 3.43 | 85.63 %)
9. Variasi penggunaan aktifitas e-learning (modul, forum, kuis dan tugas) (Nilai : 3.35 | 83.75 %)

## Daya Tanggap (Responsiveness)

10. Pengembalian hasil koreksi tugas/ujian dari dosen (Nilai : 3.13 | 78.13 %)
11. Kesempatan yang diberikan dosen kepada mahasiswa untuk diskusi dan tanya jawab (Nilai : 3.18 | 79.38 %)
12. Daya tanggap dosen pada aktifitas forum diskusi dalam e-learning (Nilai : 3.15 | 78.75 %)
13. Daya tanggap dosen dalam menginformasikan hasil kuis dan tugas dalam e-learning (Nilai : 3.23 | 80.63 %)

## Kepastian (Assurance)

14. Kesesuaian materi yang disampaikan dengan RPS (Nilai : 3.4 | 85 %)
15. Kesesuaian tugas/ujian dengan materi yang disampaikan dosen dalam perkuliahan (Nilai : 3.25 | 81.25 %)
16. Kesesuaian proses penilaian dengan kontrak yang disampaikan di awal perkuliahan (Nilai : 3.25 | 81.25 %)

## Empati (Emphaty)

17. Kepedulian dosen dalam menangani kesulitan mahasiswa dalam perkuliahan (Nilai : 3.28 | 81.88 %)
18. Perhatian dosen terhadap kemajuan mahasiswa dalam perkuliahan (Nilai : 3.3 | 82.5 %)

Catatan :

Jumlah Peserta = 42 | Jumlah Peserta yang menjawab = 40

Keterangan Nilai : 1.00 - 1.75 = Kurang; 1.75 - 2.50 = Cukup; 2.50 - 3.25 = Baik; 3.35 - 4.00 = Sangat Baik

# GRAFIK PENILAIAN MAHASISWA TERHADAP PERKULIAHAN SEMESTER GANJIL TAHUN AKADEMIK 2021/2022

Fakultas - Program Studi : Ilmu Komunikasi - Ilmu Komunikasi  
Mata Kuliah : FILSAFAT KOMUNIKASI  
Dosen : DR. ANING SOFYAN S., DRS., M.SI.  
Kelas : J  
Indeks Pembelajaran : 3.12

1 2 3 4

## Keandalan (Reliability)

1. Kesiapan dan penguasaan dosen terhadap materi kuliah (Nilai : 3.21 | 80.26 %)
2. Kemampuan/kejelasan dosen dalam menyajikan materi kuliah (Nilai : 3.08 | 76.97 %)
3. Sosialisasi rencana pembelajaran/RPS (meliputi materi, metode pembelajaran, dan referensi) oleh dosen di awal perkuliahan (Nilai : 3.11 | 77.63 %)
4. Sosialisasi dan kontrak rencana penilaian (teknik, instrumen, kriteria, indikator, dan bobot penilaian) antara dosen dan mahasiswa di awal perkuliahan (Nilai : 3 | 75 %)
5. Ketersediaan bahan ajar/modul sebagai materi pembelajaran dari dosen (Nilai : 3.16 | 78.95 %)
6. Ketepatan waktu dosen saat proses pembelajaran (Nilai : 3.21 | 80.26 %)
7. Internalisasi nilai-nilai islam oleh dosen dalam proses pembelajaran (Nilai : 3.18 | 79.61 %)
8. Penggunaan fasilitas e-learning oleh dosen (Nilai : 3.24 | 80.92 %)
9. Variasi penggunaan aktifitas e-learning (modul, forum, kuis dan tugas) (Nilai : 3.24 | 80.92 %)

## Daya Tanggap (Responsiveness)

10. Pengembalian hasil koreksi tugas/ujian dari dosen (Nilai : 2.92 | 73.03 %)
11. Kesempatan yang diberikan dosen kepada mahasiswa untuk diskusi dan tanya jawab (Nilai : 3.08 | 76.97 %)
12. Daya tanggap dosen pada aktifitas forum diskusi dalam e-learning (Nilai : 3.11 | 77.63 %)
13. Daya tanggap dosen dalam menginformasikan hasil kuis dan tugas dalam e-learning (Nilai : 3.16 | 78.95 %)

## Kepastian (Assurance)

14. Kesesuaian materi yang disampaikan dengan RPS (Nilai : 3.18 | 79.61 %)
15. Kesesuaian tugas/ujian dengan materi yang disampaikan dosen dalam perkuliahan (Nilai : 3.24 | 80.92 %)
16. Kesesuaian proses penilaian dengan kontrak yang disampaikan di awal perkuliahan (Nilai : 3.11 | 77.63 %)

## Empati (Emphaty)

17. Kepedulian dosen dalam menangani kesulitan mahasiswa dalam perkuliahan (Nilai : 2.97 | 74.34 %)
18. Perhatian dosen terhadap kemajuan mahasiswa dalam perkuliahan (Nilai : 3.03 | 75.66 %)

Catatan :

Jumlah Peserta = 43 | Jumlah Peserta yang menjawab = 38

Keterangan Nilai : 1.00 - 1.75 = Kurang; 1.75 - 2.50 = Cukup; 2.50 - 3.25 = Baik; 3.35 - 4.00 = Sangat Baik



# GRAFIK PENILAIAN MAHASISWA TERHADAP PERKULIAHAN SEMESTER GANJIL TAHUN AKADEMIK 2021/2022

Fakultas - Program Studi : Ilmu Komunikasi - Ilmu Komunikasi  
Mata Kuliah : PERENCANAAN KOMUNIKASI  
Dosen : DR. ANING SOFYAN S., DRS., M.SI.  
Kelas : A  
Indeks Pembelajaran : 3.06

1 2 3 4

## Keandalan (Reliability)

1. Kesiapan dan penguasaan dosen terhadap materi kuliah (Nilai : 3.13 | 78.13 %)
2. Kemampuan/kejelasan dosen dalam menyajikan materi kuliah (Nilai : 3.25 | 81.25 %)
3. Sosialisasi rencana pembelajaran/RPS (meliputi materi, metode pembelajaran, dan referensi) oleh dosen di awal perkuliahan (Nilai : 3.13 | 78.13 %)
4. Sosialisasi dan kontrak rencana penilaian (teknik, instrumen, kriteria, indikator, dan bobot penilaian) antara dosen dan mahasiswa di awal perkuliahan (Nilai : 2.88 | 71.88 %)
5. Ketersediaan bahan ajar/modul sebagai materi pembelajaran dari dosen (Nilai : 3 | 75 %)
6. Ketepatan waktu dosen saat proses pembelajaran (Nilai : 2.88 | 71.88 %)
7. Internalisasi nilai-nilai islam oleh dosen dalam proses pembelajaran (Nilai : 3.13 | 78.13 %)
8. Penggunaan fasilitas e-learning oleh dosen (Nilai : 3.25 | 81.25 %)
9. Variasi penggunaan aktifitas e-learning (modul, forum, kuis dan tugas) (Nilai : 3.25 | 81.25 %)

## Daya Tanggap (Responsiveness)

10. Pengembalian hasil koreksi tugas/ujian dari dosen (Nilai : 3.13 | 78.13 %)
11. Kesempatan yang diberikan dosen kepada mahasiswa untuk diskusi dan tanya jawab (Nilai : 3 | 75 %)
12. Daya tanggap dosen pada aktifitas forum diskusi dalam e-learning (Nilai : 3 | 75 %)
13. Daya tanggap dosen dalam menginformasikan hasil kuis dan tugas dalam e-learning (Nilai : 3 | 75 %)

## Kepastian (Assurance)

14. Kesesuaian materi yang disampaikan dengan RPS (Nilai : 3.13 | 78.13 %)
15. Kesesuaian tugas/ujian dengan materi yang disampaikan dosen dalam perkuliahan (Nilai : 3.13 | 78.13 %)
16. Kesesuaian proses penilaian dengan kontrak yang disampaikan di awal perkuliahan (Nilai : 3 | 75 %)

## Empati (Empathy)

17. Kepedulian dosen dalam menangani kesulitan mahasiswa dalam perkuliahan (Nilai : 3 | 75 %)
18. Perhatian dosen terhadap kemajuan mahasiswa dalam perkuliahan (Nilai : 2.88 | 71.88 %)

Catatan :

Jumlah Peserta = 11 | Jumlah Peserta yang menjawab = 8

Keterangan Nilai : 1.00 - 1.75 = Kurang; 1.75 - 2.50 = Cukup; 2.50 - 3.25 = Baik; 3.35 - 4.00 = Sangat Baik

# GRAFIK PENILAIAN MAHASISWA TERHADAP PERKULIAHAN SEMESTER GANJIL TAHUN AKADEMIK 2021/2022

Fakultas - Program Studi : Ilmu Komunikasi - Ilmu Komunikasi  
Mata Kuliah : KOMUNIKASI POLITIK  
Dosen : DR. ANING SOFYAN S., DRS., M.SI.  
Kelas : G  
Indeks Pembelajaran : 3.19

1 2 3 4

## Keandalan (Reliability)

1. Kesiapan dan penguasaan dosen terhadap materi kuliah (Nilai : 3.24 | 80.88 %)
2. Kemampuan/kejelasan dosen dalam menyajikan materi kuliah (Nilai : 3.15 | 78.68 %)
3. Sosialisasi rencana pembelajaran/RPS (meliputi materi, metode pembelajaran, dan referensi) oleh dosen di awal perkuliahan (Nilai : 3.18 | 79.41 %)
4. Sosialisasi dan kontrak rencana penilaian (teknik, instrumen, kriteria, indikator, dan bobot penilaian) antara dosen dan mahasiswa di awal perkuliahan (Nilai : 3.18 | 79.41 %)
5. Ketersediaan bahan ajar/modul sebagai materi pembelajaran dari dosen (Nilai : 3.24 | 80.88 %)
6. Ketepatan waktu dosen saat proses pembelajaran (Nilai : 3.18 | 79.41 %)
7. Internalisasi nilai-nilai islam oleh dosen dalam proses pembelajaran (Nilai : 3.29 | 82.35 %)
8. Penggunaan fasilitas e-learning oleh dosen (Nilai : 3.26 | 81.62 %)
9. Variasi penggunaan aktifitas e-learning (modul, forum, kuis dan tugas) (Nilai : 3.26 | 81.62 %)

## Daya Tanggap (Responsiveness)

10. Pengembalian hasil koreksi tugas/ujian dari dosen (Nilai : 3.24 | 80.88 %)
11. Kesempatan yang diberikan dosen kepada mahasiswa untuk diskusi dan tanya jawab (Nilai : 3.18 | 79.41 %)
12. Daya tanggap dosen pada aktifitas forum diskusi dalam e-learning (Nilai : 3.18 | 79.41 %)
13. Daya tanggap dosen dalam menginformasikan hasil kuis dan tugas dalam e-learning (Nilai : 3.03 | 75.74 %)

## Kepastian (Assurance)

14. Kesesuaian materi yang disampaikan dengan RPS (Nilai : 3.35 | 83.82 %)
15. Kesesuaian tugas/ujian dengan materi yang disampaikan dosen dalam perkuliahan (Nilai : 3.29 | 82.35 %)
16. Kesesuaian proses penilaian dengan kontrak yang disampaikan di awal perkuliahan (Nilai : 3.35 | 83.82 %)

## Empati (Emphaty)

17. Kepedulian dosen dalam menangani kesulitan mahasiswa dalam perkuliahan (Nilai : 2.88 | 72.06 %)
18. Perhatian dosen terhadap kemajuan mahasiswa dalam perkuliahan (Nilai : 3 | 75 %)

Catatan :

Jumlah Peserta = 40 | Jumlah Peserta yang menjawab = 34

Keterangan Nilai : 1.00 - 1.75 = Kurang; 1.75 - 2.50 = Cukup; 2.50 - 3.25 = Baik; 3.35 - 4.00 = Sangat Baik

# GRAFIK PENILAIAN MAHASISWA TERHADAP PERKULIAHAN SEMESTER GANJIL TAHUN AKADEMIK 2021/2022

Fakultas - Program Studi : Ilmu Komunikasi - Ilmu Komunikasi  
Mata Kuliah : WIRUSAHA KOMUNIKASI  
Dosen : DR. ANING SOFYAN S., DRS., M.SI.  
Kelas : A  
Indeks Pembelajaran : 2.93

1 2 3 4

## Keandalan (Reliability)

1. Kesiapan dan penguasaan dosen terhadap materi kuliah (Nilai : 3.22 | 80.56 %)
2. Kemampuan/kejelasan dosen dalam menyajikan materi kuliah (Nilai : 2.89 | 72.22 %)
3. Sosialisasi rencana pembelajaran/RPS (meliputi materi, metode pembelajaran, dan referensi) oleh dosen di awal perkuliahan (Nilai : 2.89 | 72.22 %)
4. Sosialisasi dan kontrak rencana penilaian (teknik, instrumen, kriteria, indikator, dan bobot penilaian) antara dosen dan mahasiswa di awal perkuliahan (Nilai : 2.89 | 72.22 %)
5. Ketersediaan bahan ajar/modul sebagai materi pembelajaran dari dosen (Nilai : 3 | 75 %)
6. Ketepatan waktu dosen saat proses pembelajaran (Nilai : 2.78 | 69.44 %)
7. Internalisasi nilai-nilai islam oleh dosen dalam proses pembelajaran (Nilai : 3 | 75 %)
8. Penggunaan fasilitas e-learning oleh dosen (Nilai : 2.89 | 72.22 %)
9. Variasi penggunaan aktifitas e-learning (modul, forum, kuis dan tugas) (Nilai : 2.89 | 72.22 %)

## Daya Tanggap (Responsiveness)

10. Pengembalian hasil koreksi tugas/ujian dari dosen (Nilai : 2.78 | 69.44 %)
11. Kesempatan yang diberikan dosen kepada mahasiswa untuk diskusi dan tanya jawab (Nilai : 3.11 | 77.78 %)
12. Daya tanggap dosen pada aktifitas forum diskusi dalam e-learning (Nilai : 2.78 | 69.44 %)
13. Daya tanggap dosen dalam menginformasikan hasil kuis dan tugas dalam e-learning (Nilai : 2.78 | 69.44 %)

## Kepastian (Assurance)

14. Kesesuaian materi yang disampaikan dengan RPS (Nilai : 3.11 | 77.78 %)
15. Kesesuaian tugas/ujian dengan materi yang disampaikan dosen dalam perkuliahan (Nilai : 3.11 | 77.78 %)
16. Kesesuaian proses penilaian dengan kontrak yang disampaikan di awal perkuliahan (Nilai : 3.11 | 77.78 %)

## Empati (Emphaty)

17. Kepedulian dosen dalam menangani kesulitan mahasiswa dalam perkuliahan (Nilai : 2.67 | 66.67 %)
18. Perhatian dosen terhadap kemajuan mahasiswa dalam perkuliahan (Nilai : 2.89 | 72.22 %)

Catatan :

Jumlah Peserta = 13 | Jumlah Peserta yang menjawab = 9

Keterangan Nilai : 1.00 - 1.75 = Kurang; 1.75 - 2.50 = Cukup; 2.50 - 3.25 = Baik; 3.35 - 4.00 = Sangat Baik

## GRAFIK PENILAIAN MAHASISWA TERHADAP PERKULIAHAN SEMESTER GANJIL TAHUN AKADEMIK 2021/2022

Fakultas - Program Studi : Ilmu Komunikasi - Ilmu Komunikasi  
Mata Kuliah : KOMUNIKASI KELOMPOK DAN ORGANISASI  
Dosen : DR. ANNE MARYANI, DRA., M.SI.  
Kelas : B  
Indeks Pembelajaran : 3.58

1 2 3 4

### Keandalan (Reliability)

1. Kesiapan dan penguasaan dosen terhadap materi kuliah (Nilai : 3.65 | 91.22 %)
2. Kemampuan/kejelasan dosen dalam menyajikan materi kuliah (Nilai : 3.54 | 88.51 %)
3. Sosialisasi rencana pembelajaran/RPS (meliputi materi, metode pembelajaran, dan referensi) oleh dosen di awal perkuliahan (Nilai : 3.68 | 91.89 %)
4. Sosialisasi dan kontrak rencana penilaian (teknik, instrumen, kriteria, indikator, dan bobot penilaian) antara dosen dan mahasiswa di awal perkuliahan (Nilai : 3.68 | 91.89 %)
5. Ketersediaan bahan ajar/modul sebagai materi pembelajaran dari dosen (Nilai : 3.7 | 92.57 %)
6. Ketepatan waktu dosen saat proses pembelajaran (Nilai : 3.41 | 85.14 %)
7. Internalisasi nilai-nilai islam oleh dosen dalam proses pembelajaran (Nilai : 3.57 | 89.19 %)
8. Penggunaan fasilitas e-learning oleh dosen (Nilai : 3.68 | 91.89 %)
9. Variasi penggunaan aktifitas e-learning (modul, forum, kuis dan tugas) (Nilai : 3.59 | 89.86 %)

### Daya Tanggap (Responsiveness)

10. Pengembalian hasil koreksi tugas/ujian dari dosen (Nilai : 3.43 | 85.81 %)
11. Kesempatan yang diberikan dosen kepada mahasiswa untuk diskusi dan tanya jawab (Nilai : 3.57 | 89.19 %)
12. Daya tanggap dosen pada aktifitas forum diskusi dalam e-learning (Nilai : 3.46 | 86.49 %)
13. Daya tanggap dosen dalam menginformasikan hasil kuis dan tugas dalam e-learning (Nilai : 3.54 | 88.51 %)

### Kepastian (Assurance)

14. Kesesuaian materi yang disampaikan dengan RPS (Nilai : 3.57 | 89.19 %)
15. Kesesuaian tugas/ujian dengan materi yang disampaikan dosen dalam perkuliahan (Nilai : 3.59 | 89.86 %)
16. Kesesuaian proses penilaian dengan kontrak yang disampaikan di awal perkuliahan (Nilai : 3.62 | 90.54 %)

### Empati (Emphaty)

17. Kepedulian dosen dalam menangani kesulitan mahasiswa dalam perkuliahan (Nilai : 3.57 | 89.19 %)
18. Perhatian dosen terhadap kemajuan mahasiswa dalam perkuliahan (Nilai : 3.54 | 88.51 %)

Catatan :

Jumlah Peserta = 40 | Jumlah Peserta yang menjawab = 37

Keterangan Nilai : 1.00 - 1.75 = Kurang; 1.75 - 2.50 = Cukup; 2.50 - 3.25 = Baik; 3.35 - 4.00 = Sangat Baik

# GRAFIK PENILAIAN MAHASISWA TERHADAP PERKULIAHAN SEMESTER GANJIL TAHUN AKADEMIK 2021/2022

Fakultas - Program Studi : Ilmu Komunikasi - Ilmu Komunikasi  
Mata Kuliah : KOMUNIKASI BERMEDIA KOMPUTER  
Dosen : DR. ANNE MARYANI, DRA., M.SI.  
Kelas : A  
Indeks Pembelajaran : 3.35

1 2 3 4

## Keandalan (Reliability)

1. Kesiapan dan penguasaan dosen terhadap materi kuliah (Nilai : 3.4 | 85 %)
2. Kemampuan/kejelasan dosen dalam menyajikan materi kuliah (Nilai : 3.4 | 85 %)
3. Sosialisasi rencana pembelajaran/RPS (meliputi materi, metode pembelajaran, dan referensi) oleh dosen di awal perkuliahan (Nilai : 3.4 | 85 %)
4. Sosialisasi dan kontrak rencana penilaian (teknik, instrumen, kriteria, indikator, dan bobot penilaian) antara dosen dan mahasiswa di awal perkuliahan (Nilai : 3.3 | 82.5 %)
5. Ketersediaan bahan ajar/modul sebagai materi pembelajaran dari dosen (Nilai : 3.4 | 85 %)
6. Ketepatan waktu dosen saat proses pembelajaran (Nilai : 3.4 | 85 %)
7. Internalisasi nilai-nilai islam oleh dosen dalam proses pembelajaran (Nilai : 3.3 | 82.5 %)
8. Penggunaan fasilitas e-learning oleh dosen (Nilai : 3.4 | 85 %)
9. Variasi penggunaan aktifitas e-learning (modul, forum, kuis dan tugas) (Nilai : 3.4 | 85 %)

## Daya Tanggap (Responsiveness)

10. Pengembalian hasil koreksi tugas/ujian dari dosen (Nilai : 3.3 | 82.5 %)
11. Kesempatan yang diberikan dosen kepada mahasiswa untuk diskusi dan tanya jawab (Nilai : 3.2 | 80 %)
12. Daya tanggap dosen pada aktifitas forum diskusi dalam e-learning (Nilai : 3.3 | 82.5 %)
13. Daya tanggap dosen dalam menginformasikan hasil kuis dan tugas dalam e-learning (Nilai : 3.3 | 82.5 %)

## Kepastian (Assurance)

14. Kesesuaian materi yang disampaikan dengan RPS (Nilai : 3.4 | 85 %)
15. Kesesuaian tugas/ujian dengan materi yang disampaikan dosen dalam perkuliahan (Nilai : 3.4 | 85 %)
16. Kesesuaian proses penilaian dengan kontrak yang disampaikan di awal perkuliahan (Nilai : 3.4 | 85 %)

## Empati (Emphaty)

17. Kepedulian dosen dalam menangani kesulitan mahasiswa dalam perkuliahan (Nilai : 3.3 | 82.5 %)
18. Perhatian dosen terhadap kemajuan mahasiswa dalam perkuliahan (Nilai : 3.3 | 82.5 %)

Catatan :

Jumlah Peserta = 11 | Jumlah Peserta yang menjawab = 10

Keterangan Nilai : 1.00 - 1.75 = Kurang; 1.75 - 2.50 = Cukup; 2.50 - 3.25 = Baik; 3.35 - 4.00 = Sangat Baik

## GRAFIK PENILAIAN MAHASISWA TERHADAP PERKULIAHAN SEMESTER GANJIL TAHUN AKADEMIK 2021/2022

Fakultas - Program Studi : Ilmu Komunikasi - Ilmu Komunikasi  
Mata Kuliah : HUKUM DAN KEBIJAKAN KOMUNIKASI  
Dosen : DR. ANNE MARYANI, DRA., M.SI.  
Kelas : B  
Indeks Pembelajaran : 3.51

1 2 3 4

### Keandalan (Reliability)

1. Kesiapan dan penguasaan dosen terhadap materi kuliah (Nilai : 3.61 | 90.24 %)
2. Kemampuan/kejelasan dosen dalam menyajikan materi kuliah (Nilai : 3.51 | 87.8 %)
3. Sosialisasi rencana pembelajaran/RPS (meliputi materi, metode pembelajaran, dan referensi) oleh dosen di awal perkuliahan (Nilai : 3.59 | 89.63 %)
4. Sosialisasi dan kontrak rencana penilaian (teknik, instrumen, kriteria, indikator, dan bobot penilaian) antara dosen dan mahasiswa di awal perkuliahan (Nilai : 3.54 | 88.41 %)
5. Ketersediaan bahan ajar/modul sebagai materi pembelajaran dari dosen (Nilai : 3.44 | 85.98 %)
6. Ketepatan waktu dosen saat proses pembelajaran (Nilai : 3.34 | 83.54 %)
7. Internalisasi nilai-nilai islam oleh dosen dalam proses pembelajaran (Nilai : 3.51 | 87.8 %)
8. Penggunaan fasilitas e-learning oleh dosen (Nilai : 3.51 | 87.8 %)
9. Variasi penggunaan aktifitas e-learning (modul, forum, kuis dan tugas) (Nilai : 3.54 | 88.41 %)

### Daya Tanggap (Responsiveness)

10. Pengembalian hasil koreksi tugas/ujian dari dosen (Nilai : 3.41 | 85.37 %)
11. Kesempatan yang diberikan dosen kepada mahasiswa untuk diskusi dan tanya jawab (Nilai : 3.51 | 87.8 %)
12. Daya tanggap dosen pada aktifitas forum diskusi dalam e-learning (Nilai : 3.54 | 88.41 %)
13. Daya tanggap dosen dalam menginformasikan hasil kuis dan tugas dalam e-learning (Nilai : 3.51 | 87.8 %)

### Kepastian (Assurance)

14. Kesesuaian materi yang disampaikan dengan RPS (Nilai : 3.51 | 87.8 %)
15. Kesesuaian tugas/ujian dengan materi yang disampaikan dosen dalam perkuliahan (Nilai : 3.56 | 89.02 %)
16. Kesesuaian proses penilaian dengan kontrak yang disampaikan di awal perkuliahan (Nilai : 3.56 | 89.02 %)

### Empati (Emphaty)

17. Kepedulian dosen dalam menangani kesulitan mahasiswa dalam perkuliahan (Nilai : 3.49 | 87.2 %)
18. Perhatian dosen terhadap kemajuan mahasiswa dalam perkuliahan (Nilai : 3.51 | 87.8 %)

Catatan :

Jumlah Peserta = 43 | Jumlah Peserta yang menjawab = 41

Keterangan Nilai : 1.00 - 1.75 = Kurang; 1.75 - 2.50 = Cukup; 2.50 - 3.25 = Baik; 3.35 - 4.00 = Sangat Baik

## GRAFIK PENILAIAN MAHASISWA TERHADAP PERKULIAHAN SEMESTER GANJIL TAHUN AKADEMIK 2021/2022

Fakultas - Program Studi : Ilmu Komunikasi - Ilmu Komunikasi  
Mata Kuliah : HUKUM DAN KEBIJAKAN KOMUNIKASI  
Dosen : DR. ANNE MARYANI, DRA., M.SI.  
Kelas : H  
Indeks Pembelajaran : 3.14

1 2 3 4

### Keandalan (Reliability)

1. Kesiapan dan penguasaan dosen terhadap materi kuliah (Nilai : 3.24 | 80.92 %)
2. Kemampuan/kejelasan dosen dalam menyajikan materi kuliah (Nilai : 3.24 | 80.92 %)
3. Sosialisasi rencana pembelajaran/RPS (meliputi materi, metode pembelajaran, dan referensi) oleh dosen di awal perkuliahan (Nilai : 3.11 | 77.63 %)
4. Sosialisasi dan kontrak rencana penilaian (teknik, instrumen, kriteria, indikator, dan bobot penilaian) antara dosen dan mahasiswa di awal perkuliahan (Nilai : 3.08 | 76.97 %)
5. Ketersediaan bahan ajar/modul sebagai materi pembelajaran dari dosen (Nilai : 3.18 | 79.61 %)
6. Ketepatan waktu dosen saat proses pembelajaran (Nilai : 3.21 | 80.26 %)
7. Internalisasi nilai-nilai islam oleh dosen dalam proses pembelajaran (Nilai : 3.13 | 78.29 %)
8. Penggunaan fasilitas e-learning oleh dosen (Nilai : 3.05 | 76.32 %)
9. Variasi penggunaan aktifitas e-learning (modul, forum, kuis dan tugas) (Nilai : 3.16 | 78.95 %)

### Daya Tanggap (Responsiveness)

10. Pengembalian hasil koreksi tugas/ujian dari dosen (Nilai : 3.08 | 76.97 %)
11. Kesempatan yang diberikan dosen kepada mahasiswa untuk diskusi dan tanya jawab (Nilai : 3.18 | 79.61 %)
12. Daya tanggap dosen pada aktifitas forum diskusi dalam e-learning (Nilai : 3.13 | 78.29 %)
13. Daya tanggap dosen dalam menginformasikan hasil kuis dan tugas dalam e-learning (Nilai : 3.03 | 75.66 %)

### Kepastian (Assurance)

14. Kesesuaian materi yang disampaikan dengan RPS (Nilai : 3.16 | 78.95 %)
15. Kesesuaian tugas/ujian dengan materi yang disampaikan dosen dalam perkuliahan (Nilai : 3.13 | 78.29 %)
16. Kesesuaian proses penilaian dengan kontrak yang disampaikan di awal perkuliahan (Nilai : 3.11 | 77.63 %)

### Empati (Emphaty)

17. Kepedulian dosen dalam menangani kesulitan mahasiswa dalam perkuliahan (Nilai : 3.16 | 78.95 %)
18. Perhatian dosen terhadap kemajuan mahasiswa dalam perkuliahan (Nilai : 3.21 | 80.26 %)

Catatan :

Jumlah Peserta = 43 | Jumlah Peserta yang menjawab = 38

Keterangan Nilai : 1.00 - 1.75 = Kurang; 1.75 - 2.50 = Cukup; 2.50 - 3.25 = Baik; 3.35 - 4.00 = Sangat Baik

# GRAFIK PENILAIAN MAHASISWA TERHADAP PERKULIAHAN SEMESTER GANJIL TAHUN AKADEMIK 2021/2022

Fakultas - Program Studi : Ilmu Komunikasi - Ilmu Komunikasi  
Mata Kuliah : ANALISIS MEDIA SOSIAL  
Dosen : DR. ANNE MARYANI, DRA., M.SI./ RADITYA PRATAMA PUTRA, S.I.KOM., M.I.KOM.  
Kelas : C  
Indeks Pembelajaran : 3.21

1 2 3 4

## Keandalan (Reliability)

1. Kesiapan dan penguasaan dosen terhadap materi kuliah (Nilai : 3.33 | 83.33 %)
2. Kemampuan/kejelasan dosen dalam menyajikan materi kuliah (Nilai : 3.29 | 82.14 %)
3. Sosialisasi rencana pembelajaran/RPS (meliputi materi, metode pembelajaran, dan referensi) oleh dosen di awal perkuliahan (Nilai : 3.19 | 79.76 %)
4. Sosialisasi dan kontrak rencana penilaian (teknik, instrumen, kriteria, indikator, dan bobot penilaian) antara dosen dan mahasiswa di awal perkuliahan (Nilai : 3.19 | 79.76 %)
5. Ketersediaan bahan ajar/modul sebagai materi pembelajaran dari dosen (Nilai : 3.14 | 78.57 %)
6. Ketepatan waktu dosen saat proses pembelajaran (Nilai : 3.24 | 80.95 %)
7. Internalisasi nilai-nilai islam oleh dosen dalam proses pembelajaran (Nilai : 3.1 | 77.38 %)
8. Penggunaan fasilitas e-learning oleh dosen (Nilai : 3.19 | 79.76 %)
9. Variasi penggunaan aktifitas e-learning (modul, forum, kuis dan tugas) (Nilai : 3.24 | 80.95 %)

## Daya Tanggap (Responsiveness)

10. Pengembalian hasil koreksi tugas/ujian dari dosen (Nilai : 3.29 | 82.14 %)
11. Kesempatan yang diberikan dosen kepada mahasiswa untuk diskusi dan tanya jawab (Nilai : 3.19 | 79.76 %)
12. Daya tanggap dosen pada aktifitas forum diskusi dalam e-learning (Nilai : 3.24 | 80.95 %)
13. Daya tanggap dosen dalam menginformasikan hasil kuis dan tugas dalam e-learning (Nilai : 3.24 | 80.95 %)

## Kepastian (Assurance)

14. Kesesuaian materi yang disampaikan dengan RPS (Nilai : 3.19 | 79.76 %)
15. Kesesuaian tugas/ujian dengan materi yang disampaikan dosen dalam perkuliahan (Nilai : 3.24 | 80.95 %)
16. Kesesuaian proses penilaian dengan kontrak yang disampaikan di awal perkuliahan (Nilai : 3.19 | 79.76 %)

## Empati (Emphaty)

17. Kepedulian dosen dalam menangani kesulitan mahasiswa dalam perkuliahan (Nilai : 3.14 | 78.57 %)
18. Perhatian dosen terhadap kemajuan mahasiswa dalam perkuliahan (Nilai : 3.1 | 77.38 %)

Catatan :

Jumlah Peserta = 27 | Jumlah Peserta yang menjawab = 21

Keterangan Nilai : 1.00 - 1.75 = Kurang; 1.75 - 2.50 = Cukup; 2.50 - 3.25 = Baik; 3.35 - 4.00 = Sangat Baik



## GRAFIK PENILAIAN MAHASISWA TERHADAP PERKULIAHAN SEMESTER GANJIL TAHUN AKADEMIK 2021/2022

Fakultas - Program Studi : Ilmu Komunikasi - Ilmu Komunikasi

Mata Kuliah : ANALISIS MEDIA SOSIAL

Dosen : DR. ANNE MARYANI, DRA., M.SI./ RADITYA PRATAMA PUTRA, S.I.KOM., M.I.KOM.

Kelas : E

Indeks Pembelajaran : 3.29

1 2 3 4

### Keandalan (Reliability)

1. Kesiapan dan penguasaan dosen terhadap materi kuliah (Nilai : 3.44 | 85.9 %)
2. Kemampuan/kejelasan dosen dalam menyajikan materi kuliah (Nilai : 3.38 | 84.62 %)
3. Sosialisasi rencana pembelajaran/RPS (meliputi materi, metode pembelajaran, dan referensi) oleh dosen di awal perkuliahan (Nilai : 3.41 | 85.26 %)
4. Sosialisasi dan kontrak rencana penilaian (teknik, instrumen, kriteria, indikator, dan bobot penilaian) antara dosen dan mahasiswa di awal perkuliahan (Nilai : 3.31 | 82.69 %)
5. Ketersediaan bahan ajar/modul sebagai materi pembelajaran dari dosen (Nilai : 3.33 | 83.33 %)
6. Ketepatan waktu dosen saat proses pembelajaran (Nilai : 3.36 | 83.97 %)
7. Internalisasi nilai-nilai islam oleh dosen dalam proses pembelajaran (Nilai : 3.18 | 79.49 %)
8. Penggunaan fasilitas e-learning oleh dosen (Nilai : 3.31 | 82.69 %)
9. Variasi penggunaan aktifitas e-learning (modul, forum, kuis dan tugas) (Nilai : 3.28 | 82.05 %)

### Daya Tanggap (Responsiveness)

10. Pengembalian hasil koreksi tugas/ujian dari dosen (Nilai : 3.18 | 79.49 %)
11. Kesempatan yang diberikan dosen kepada mahasiswa untuk diskusi dan tanya jawab (Nilai : 3.36 | 83.97 %)
12. Daya tanggap dosen pada aktifitas forum diskusi dalam e-learning (Nilai : 3.26 | 81.41 %)
13. Daya tanggap dosen dalam menginformasikan hasil kuis dan tugas dalam e-learning (Nilai : 3.21 | 80.13 %)

### Kepastian (Assurance)

14. Kesesuaian materi yang disampaikan dengan RPS (Nilai : 3.33 | 83.33 %)
15. Kesesuaian tugas/ujian dengan materi yang disampaikan dosen dalam perkuliahan (Nilai : 3.33 | 83.33 %)
16. Kesesuaian proses penilaian dengan kontrak yang disampaikan di awal perkuliahan (Nilai : 3.21 | 80.13 %)

### Empati (Emphaty)

17. Kepedulian dosen dalam menangani kesulitan mahasiswa dalam perkuliahan (Nilai : 3.21 | 80.13 %)
18. Perhatian dosen terhadap kemajuan mahasiswa dalam perkuliahan (Nilai : 3.18 | 79.49 %)

Catatan :

Jumlah Peserta = 41 | Jumlah Peserta yang menjawab = 39

Keterangan Nilai : 1.00 - 1.75 = Kurang; 1.75 - 2.50 = Cukup; 2.50 - 3.25 = Baik; 3.35 - 4.00 = Sangat Baik

## GRAFIK PENILAIAN MAHASISWA TERHADAP PERKULIAHAN SEMESTER GANJIL TAHUN AKADEMIK 2021/2022

Fakultas - Program Studi : Ilmu Komunikasi - Ilmu Komunikasi  
Mata Kuliah : KOMUNIKASI MASSA DAN MEDIA  
Dosen : DR. ANNE RATNASARI, DRA., M.SI.  
Kelas : G  
Indeks Pembelajaran : 3.52

1 2 3 4

### Keandalan (Reliability)

1. Kesiapan dan penguasaan dosen terhadap materi kuliah (Nilai : 3.59 | 89.71 %)
2. Kemampuan/kejelasan dosen dalam menyajikan materi kuliah (Nilai : 3.53 | 88.24 %)
3. Sosialisasi rencana pembelajaran/RPS (meliputi materi, metode pembelajaran, dan referensi) oleh dosen di awal perkuliahan (Nilai : 3.56 | 88.97 %)
4. Sosialisasi dan kontrak rencana penilaian (teknik, instrumen, kriteria, indikator, dan bobot penilaian) antara dosen dan mahasiswa di awal perkuliahan (Nilai : 3.59 | 89.71 %)
5. Ketersediaan bahan ajar/modul sebagai materi pembelajaran dari dosen (Nilai : 3.62 | 90.44 %)
6. Ketepatan waktu dosen saat proses pembelajaran (Nilai : 3.5 | 87.5 %)
7. Internalisasi nilai-nilai islam oleh dosen dalam proses pembelajaran (Nilai : 3.47 | 86.76 %)
8. Penggunaan fasilitas e-learning oleh dosen (Nilai : 3.5 | 87.5 %)
9. Variasi penggunaan aktifitas e-learning (modul, forum, kuis dan tugas) (Nilai : 3.56 | 88.97 %)

### Daya Tanggap (Responsiveness)

10. Pengembalian hasil koreksi tugas/ujian dari dosen (Nilai : 3.41 | 85.29 %)
11. Kesempatan yang diberikan dosen kepada mahasiswa untuk diskusi dan tanya jawab (Nilai : 3.53 | 88.24 %)
12. Daya tanggap dosen pada aktifitas forum diskusi dalam e-learning (Nilai : 3.38 | 84.56 %)
13. Daya tanggap dosen dalam menginformasikan hasil kuis dan tugas dalam e-learning (Nilai : 3.44 | 86.03 %)

### Kepastian (Assurance)

14. Kesesuaian materi yang disampaikan dengan RPS (Nilai : 3.53 | 88.24 %)
15. Kesesuaian tugas/ujian dengan materi yang disampaikan dosen dalam perkuliahan (Nilai : 3.56 | 88.97 %)
16. Kesesuaian proses penilaian dengan kontrak yang disampaikan di awal perkuliahan (Nilai : 3.53 | 88.24 %)

### Empati (Emphaty)

17. Kepedulian dosen dalam menangani kesulitan mahasiswa dalam perkuliahan (Nilai : 3.5 | 87.5 %)
18. Perhatian dosen terhadap kemajuan mahasiswa dalam perkuliahan (Nilai : 3.56 | 88.97 %)

Catatan :

Jumlah Peserta = 40 | Jumlah Peserta yang menjawab = 34

Keterangan Nilai : 1.00 - 1.75 = Kurang; 1.75 - 2.50 = Cukup; 2.50 - 3.25 = Baik; 3.35 - 4.00 = Sangat Baik

## GRAFIK PENILAIAN MAHASISWA TERHADAP PERKULIAHAN SEMESTER GANJIL TAHUN AKADEMIK 2021/2022

Fakultas - Program Studi : Ilmu Komunikasi - Ilmu Komunikasi  
Mata Kuliah : KAPITA SELEKTA KOMUNIKASI  
Dosen : DR. ANNE RATNASARI, DRA., M.SI.  
Kelas : H  
Indeks Pembelajaran : 3.16

1 2 3 4

### Keandalan (Reliability)

1. Kesiapan dan penguasaan dosen terhadap materi kuliah (Nilai : 3.16 | 79.05 %)
2. Kemampuan/kejelasan dosen dalam menyajikan materi kuliah (Nilai : 3.19 | 79.73 %)
3. Sosialisasi rencana pembelajaran/RPS (meliputi materi, metode pembelajaran, dan referensi) oleh dosen di awal perkuliahan (Nilai : 3.11 | 77.7 %)
4. Sosialisasi dan kontrak rencana penilaian (teknik, instrumen, kriteria, indikator, dan bobot penilaian) antara dosen dan mahasiswa di awal perkuliahan (Nilai : 3.16 | 79.05 %)
5. Ketersediaan bahan ajar/modul sebagai materi pembelajaran dari dosen (Nilai : 3.14 | 78.38 %)
6. Ketepatan waktu dosen saat proses pembelajaran (Nilai : 3.22 | 80.41 %)
7. Internalisasi nilai-nilai islam oleh dosen dalam proses pembelajaran (Nilai : 3.11 | 77.7 %)
8. Penggunaan fasilitas e-learning oleh dosen (Nilai : 3.22 | 80.41 %)
9. Variasi penggunaan aktifitas e-learning (modul, forum, kuis dan tugas) (Nilai : 3.19 | 79.73 %)

### Daya Tanggap (Responsiveness)

10. Pengembalian hasil koreksi tugas/ujian dari dosen (Nilai : 3.08 | 77.03 %)
11. Kesempatan yang diberikan dosen kepada mahasiswa untuk diskusi dan tanya jawab (Nilai : 3.14 | 78.38 %)
12. Daya tanggap dosen pada aktifitas forum diskusi dalam e-learning (Nilai : 3.16 | 79.05 %)
13. Daya tanggap dosen dalam menginformasikan hasil kuis dan tugas dalam e-learning (Nilai : 3.14 | 78.38 %)

### Kepastian (Assurance)

14. Kesesuaian materi yang disampaikan dengan RPS (Nilai : 3.14 | 78.38 %)
15. Kesesuaian tugas/ujian dengan materi yang disampaikan dosen dalam perkuliahan (Nilai : 3.19 | 79.73 %)
16. Kesesuaian proses penilaian dengan kontrak yang disampaikan di awal perkuliahan (Nilai : 3.22 | 80.41 %)

### Empati (Emphaty)

17. Kepedulian dosen dalam menangani kesulitan mahasiswa dalam perkuliahan (Nilai : 3.19 | 79.73 %)
18. Perhatian dosen terhadap kemajuan mahasiswa dalam perkuliahan (Nilai : 3.14 | 78.38 %)

Catatan :

Jumlah Peserta = 40 | Jumlah Peserta yang menjawab = 37

Keterangan Nilai : 1.00 - 1.75 = Kurang; 1.75 - 2.50 = Cukup; 2.50 - 3.25 = Baik; 3.35 - 4.00 = Sangat Baik

# GRAFIK PENILAIAN MAHASISWA TERHADAP PERKULIAHAN SEMESTER GANJIL TAHUN AKADEMIK 2021/2022

Fakultas - Program Studi : Ilmu Komunikasi - Ilmu Komunikasi  
Mata Kuliah : MPK KUANTITATIF  
Dosen : DR. ANNE RATNASARI, DRA., M.SI.  
Kelas : I  
Indeks Pembelajaran : 3.15

1 2 3 4

## Keandalan (Reliability)

1. Kesiapan dan penguasaan dosen terhadap materi kuliah (Nilai : 3.18 | 79.61 %)
2. Kemampuan/kejelasan dosen dalam menyajikan materi kuliah (Nilai : 3.21 | 80.26 %)
3. Sosialisasi rencana pembelajaran/RPS (meliputi materi, metode pembelajaran, dan referensi) oleh dosen di awal perkuliahan (Nilai : 3.18 | 79.61 %)
4. Sosialisasi dan kontrak rencana penilaian (teknik, instrumen, kriteria, indikator, dan bobot penilaian) antara dosen dan mahasiswa di awal perkuliahan (Nilai : 3.13 | 78.29 %)
5. Ketersediaan bahan ajar/modul sebagai materi pembelajaran dari dosen (Nilai : 3.16 | 78.95 %)
6. Ketepatan waktu dosen saat proses pembelajaran (Nilai : 3.05 | 76.32 %)
7. Internalisasi nilai-nilai islam oleh dosen dalam proses pembelajaran (Nilai : 3.08 | 76.97 %)
8. Penggunaan fasilitas e-learning oleh dosen (Nilai : 3.16 | 78.95 %)
9. Variasi penggunaan aktifitas e-learning (modul, forum, kuis dan tugas) (Nilai : 3.08 | 76.97 %)

## Daya Tanggap (Responsiveness)

10. Pengembalian hasil koreksi tugas/ujian dari dosen (Nilai : 3.03 | 75.66 %)
11. Kesempatan yang diberikan dosen kepada mahasiswa untuk diskusi dan tanya jawab (Nilai : 3.13 | 78.29 %)
12. Daya tanggap dosen pada aktifitas forum diskusi dalam e-learning (Nilai : 3.13 | 78.29 %)
13. Daya tanggap dosen dalam menginformasikan hasil kuis dan tugas dalam e-learning (Nilai : 3.08 | 76.97 %)

## Kepastian (Assurance)

14. Kesesuaian materi yang disampaikan dengan RPS (Nilai : 3.16 | 78.95 %)
15. Kesesuaian tugas/ujian dengan materi yang disampaikan dosen dalam perkuliahan (Nilai : 3.16 | 78.95 %)
16. Kesesuaian proses penilaian dengan kontrak yang disampaikan di awal perkuliahan (Nilai : 3.21 | 80.26 %)

## Empati (Emphaty)

17. Kepedulian dosen dalam menangani kesulitan mahasiswa dalam perkuliahan (Nilai : 3.26 | 81.58 %)
18. Perhatian dosen terhadap kemajuan mahasiswa dalam perkuliahan (Nilai : 3.24 | 80.92 %)

Catatan :

Jumlah Peserta = 42 | Jumlah Peserta yang menjawab = 38

Keterangan Nilai : 1.00 - 1.75 = Kurang; 1.75 - 2.50 = Cukup; 2.50 - 3.25 = Baik; 3.35 - 4.00 = Sangat Baik

# GRAFIK PENILAIAN MAHASISWA TERHADAP PERKULIAHAN SEMESTER GANJIL TAHUN AKADEMIK 2021/2022

Fakultas - Program Studi : Ilmu Komunikasi - Ilmu Komunikasi  
Mata Kuliah : KAPITA SELEKTA MANAJ.KOMUNIKASI  
Dosen : DR. ANNE RATNASARI, DRA., M.SI.  
Kelas : A  
Indeks Pembelajaran : 3.62

1 2 3 4

## Keandalan (Reliability)

1. Kesiapan dan penguasaan dosen terhadap materi kuliah (Nilai : 3.8 | 95 %)
2. Kemampuan/kejelasan dosen dalam menyajikan materi kuliah (Nilai : 3.8 | 95 %)
3. Sosialisasi rencana pembelajaran/RPS (meliputi materi, metode pembelajaran, dan referensi) oleh dosen di awal perkuliahan (Nilai : 3.8 | 95 %)
4. Sosialisasi dan kontrak rencana penilaian (teknik, instrumen, kriteria, indikator, dan bobot penilaian) antara dosen dan mahasiswa di awal perkuliahan (Nilai : 3.4 | 85 %)
5. Ketersediaan bahan ajar/modul sebagai materi pembelajaran dari dosen (Nilai : 3.4 | 85 %)
6. Ketepatan waktu dosen saat proses pembelajaran (Nilai : 3.4 | 85 %)
7. Internalisasi nilai-nilai islam oleh dosen dalam proses pembelajaran (Nilai : 3.4 | 85 %)
8. Penggunaan fasilitas e-learning oleh dosen (Nilai : 3.8 | 95 %)
9. Variasi penggunaan aktifitas e-learning (modul, forum, kuis dan tugas) (Nilai : 3.8 | 95 %)

## Daya Tanggap (Responsiveness)

10. Pengembalian hasil koreksi tugas/ujian dari dosen (Nilai : 3.6 | 90 %)
11. Kesempatan yang diberikan dosen kepada mahasiswa untuk diskusi dan tanya jawab (Nilai : 3.6 | 90 %)
12. Daya tanggap dosen pada aktifitas forum diskusi dalam e-learning (Nilai : 3.6 | 90 %)
13. Daya tanggap dosen dalam menginformasikan hasil kuis dan tugas dalam e-learning (Nilai : 3.6 | 90 %)

## Kepastian (Assurance)

14. Kesesuaian materi yang disampaikan dengan RPS (Nilai : 3.8 | 95 %)
15. Kesesuaian tugas/ujian dengan materi yang disampaikan dosen dalam perkuliahan (Nilai : 3.8 | 95 %)
16. Kesesuaian proses penilaian dengan kontrak yang disampaikan di awal perkuliahan (Nilai : 3.8 | 95 %)

## Empati (Emphaty)

17. Kepedulian dosen dalam menangani kesulitan mahasiswa dalam perkuliahan (Nilai : 3.4 | 85 %)
18. Perhatian dosen terhadap kemajuan mahasiswa dalam perkuliahan (Nilai : 3.4 | 85 %)

Catatan :

Jumlah Peserta = 8 | Jumlah Peserta yang menjawab = 5

Keterangan Nilai : 1.00 - 1.75 = Kurang; 1.75 - 2.50 = Cukup; 2.50 - 3.25 = Baik; 3.35 - 4.00 = Sangat Baik

## GRAFIK PENILAIAN MAHASISWA TERHADAP PERKULIAHAN SEMESTER GANJIL TAHUN AKADEMIK 2021/2022

Fakultas - Program Studi : Ilmu Komunikasi - Ilmu Komunikasi  
Mata Kuliah : TEKNIK-TEKNIK KOMUNIKASI  
Dosen : DR. ANNE RATNASARI, DRA., M.SI.  
Kelas : B  
Indeks Pembelajaran : 3.39

1 2 3 4

### Keandalan (Reliability)

1. Kesiapan dan penguasaan dosen terhadap materi kuliah (Nilai : 3.39 | 84.85 %)
2. Kemampuan/kejelasan dosen dalam menyajikan materi kuliah (Nilai : 3.36 | 84.09 %)
3. Sosialisasi rencana pembelajaran/RPS (meliputi materi, metode pembelajaran, dan referensi) oleh dosen di awal perkuliahan (Nilai : 3.39 | 84.85 %)
4. Sosialisasi dan kontrak rencana penilaian (teknik, instrumen, kriteria, indikator, dan bobot penilaian) antara dosen dan mahasiswa di awal perkuliahan (Nilai : 3.45 | 86.36 %)
5. Ketersediaan bahan ajar/modul sebagai materi pembelajaran dari dosen (Nilai : 3.42 | 85.61 %)
6. Ketepatan waktu dosen saat proses pembelajaran (Nilai : 3.33 | 83.33 %)
7. Internalisasi nilai-nilai islam oleh dosen dalam proses pembelajaran (Nilai : 3.3 | 82.58 %)
8. Penggunaan fasilitas e-learning oleh dosen (Nilai : 3.42 | 85.61 %)
9. Variasi penggunaan aktifitas e-learning (modul, forum, kuis dan tugas) (Nilai : 3.45 | 86.36 %)

### Daya Tanggap (Responsiveness)

10. Pengembalian hasil koreksi tugas/ujian dari dosen (Nilai : 3.36 | 84.09 %)
11. Kesempatan yang diberikan dosen kepada mahasiswa untuk diskusi dan tanya jawab (Nilai : 3.36 | 84.09 %)
12. Daya tanggap dosen pada aktifitas forum diskusi dalam e-learning (Nilai : 3.33 | 83.33 %)
13. Daya tanggap dosen dalam menginformasikan hasil kuis dan tugas dalam e-learning (Nilai : 3.45 | 86.36 %)

### Kepastian (Assurance)

14. Kesesuaian materi yang disampaikan dengan RPS (Nilai : 3.39 | 84.85 %)
15. Kesesuaian tugas/ujian dengan materi yang disampaikan dosen dalam perkuliahan (Nilai : 3.36 | 84.09 %)
16. Kesesuaian proses penilaian dengan kontrak yang disampaikan di awal perkuliahan (Nilai : 3.36 | 84.09 %)

### Empati (Emphaty)

17. Kepedulian dosen dalam menangani kesulitan mahasiswa dalam perkuliahan (Nilai : 3.42 | 85.61 %)
18. Perhatian dosen terhadap kemajuan mahasiswa dalam perkuliahan (Nilai : 3.39 | 84.85 %)

Catatan :

Jumlah Peserta = 43 | Jumlah Peserta yang menjawab = 33

Keterangan Nilai : 1.00 - 1.75 = Kurang; 1.75 - 2.50 = Cukup; 2.50 - 3.25 = Baik; 3.35 - 4.00 = Sangat Baik

# GRAFIK PENILAIAN MAHASISWA TERHADAP PERKULIAHAN SEMESTER GANJIL TAHUN AKADEMIK 2021/2022

Fakultas - Program Studi : Ilmu Komunikasi - Ilmu Komunikasi  
Mata Kuliah : PANCASILA  
Dosen : DR. AZIZ TAUFIK HIRZI, DRS., M.SI  
Kelas : C  
Indeks Pembelajaran : 3.14

1 2 3 4

## Keandalan (Reliability)

1. Kesiapan dan penguasaan dosen terhadap materi kuliah (Nilai : 3.15 | 78.85 %)
2. Kemampuan/kejelasan dosen dalam menyajikan materi kuliah (Nilai : 3.08 | 76.92 %)
3. Sosialisasi rencana pembelajaran/RPS (meliputi materi, metode pembelajaran, dan referensi) oleh dosen di awal perkuliahan (Nilai : 3.21 | 80.13 %)
4. Sosialisasi dan kontrak rencana penilaian (teknik, instrumen, kriteria, indikator, dan bobot penilaian) antara dosen dan mahasiswa di awal perkuliahan (Nilai : 3.15 | 78.85 %)
5. Ketersediaan bahan ajar/modul sebagai materi pembelajaran dari dosen (Nilai : 2.85 | 71.15 %)
6. Ketepatan waktu dosen saat proses pembelajaran (Nilai : 3.28 | 82.05 %)
7. Internalisasi nilai-nilai islam oleh dosen dalam proses pembelajaran (Nilai : 3.23 | 80.77 %)
8. Penggunaan fasilitas e-learning oleh dosen (Nilai : 3.18 | 79.49 %)
9. Variasi penggunaan aktifitas e-learning (modul, forum, kuis dan tugas) (Nilai : 3.21 | 80.13 %)

## Daya Tanggap (Responsiveness)

10. Pengembalian hasil koreksi tugas/ujian dari dosen (Nilai : 3.15 | 78.85 %)
11. Kesempatan yang diberikan dosen kepada mahasiswa untuk diskusi dan tanya jawab (Nilai : 3.23 | 80.77 %)
12. Daya tanggap dosen pada aktifitas forum diskusi dalam e-learning (Nilai : 3.15 | 78.85 %)
13. Daya tanggap dosen dalam menginformasikan hasil kuis dan tugas dalam e-learning (Nilai : 3.18 | 79.49 %)

## Kepastian (Assurance)

14. Kesesuaian materi yang disampaikan dengan RPS (Nilai : 3.05 | 76.28 %)
15. Kesesuaian tugas/ujian dengan materi yang disampaikan dosen dalam perkuliahan (Nilai : 3.15 | 78.85 %)
16. Kesesuaian proses penilaian dengan kontrak yang disampaikan di awal perkuliahan (Nilai : 3.18 | 79.49 %)

## Empati (Emphaty)

17. Kepedulian dosen dalam menangani kesulitan mahasiswa dalam perkuliahan (Nilai : 3.03 | 75.64 %)
18. Perhatian dosen terhadap kemajuan mahasiswa dalam perkuliahan (Nilai : 3.1 | 77.56 %)

Catatan :

Jumlah Peserta = 40 | Jumlah Peserta yang menjawab = 39

Keterangan Nilai : 1.00 - 1.75 = Kurang; 1.75 - 2.50 = Cukup; 2.50 - 3.25 = Baik; 3.35 - 4.00 = Sangat Baik

# GRAFIK PENILAIAN MAHASISWA TERHADAP PERKULIAHAN SEMESTER GANJIL TAHUN AKADEMIK 2021/2022

Fakultas - Program Studi : Ilmu Komunikasi - Ilmu Komunikasi  
Mata Kuliah : PANCASILA  
Dosen : DR. AZIZ TAUFIK HIRZI, DRS., M.SI  
Kelas : G  
Indeks Pembelajaran : 3.25

1 2 3 4

## Keandalan (Reliability)

1. Kesiapan dan penguasaan dosen terhadap materi kuliah (Nilai : 3.36 | 84.03 %)
2. Kemampuan/kejelasan dosen dalam menyajikan materi kuliah (Nilai : 3.22 | 80.56 %)
3. Sosialisasi rencana pembelajaran/RPS (meliputi materi, metode pembelajaran, dan referensi) oleh dosen di awal perkuliahan (Nilai : 3.22 | 80.56 %)
4. Sosialisasi dan kontrak rencana penilaian (teknik, instrumen, kriteria, indikator, dan bobot penilaian) antara dosen dan mahasiswa di awal perkuliahan (Nilai : 3.19 | 79.86 %)
5. Ketersediaan bahan ajar/modul sebagai materi pembelajaran dari dosen (Nilai : 3.22 | 80.56 %)
6. Ketepatan waktu dosen saat proses pembelajaran (Nilai : 3.36 | 84.03 %)
7. Internalisasi nilai-nilai islam oleh dosen dalam proses pembelajaran (Nilai : 3.28 | 81.94 %)
8. Penggunaan fasilitas e-learning oleh dosen (Nilai : 3.25 | 81.25 %)
9. Variasi penggunaan aktifitas e-learning (modul, forum, kuis dan tugas) (Nilai : 3.17 | 79.17 %)

## Daya Tanggap (Responsiveness)

10. Pengembalian hasil koreksi tugas/ujian dari dosen (Nilai : 3.08 | 77.08 %)
11. Kesempatan yang diberikan dosen kepada mahasiswa untuk diskusi dan tanya jawab (Nilai : 3.33 | 83.33 %)
12. Daya tanggap dosen pada aktifitas forum diskusi dalam e-learning (Nilai : 3.17 | 79.17 %)
13. Daya tanggap dosen dalam menginformasikan hasil kuis dan tugas dalam e-learning (Nilai : 3.25 | 81.25 %)

## Kepastian (Assurance)

14. Kesesuaian materi yang disampaikan dengan RPS (Nilai : 3.28 | 81.94 %)
15. Kesesuaian tugas/ujian dengan materi yang disampaikan dosen dalam perkuliahan (Nilai : 3.28 | 81.94 %)
16. Kesesuaian proses penilaian dengan kontrak yang disampaikan di awal perkuliahan (Nilai : 3.31 | 82.64 %)

## Empati (Emphaty)

17. Kepedulian dosen dalam menangani kesulitan mahasiswa dalam perkuliahan (Nilai : 3.19 | 79.86 %)
18. Perhatian dosen terhadap kemajuan mahasiswa dalam perkuliahan (Nilai : 3.28 | 81.94 %)

Catatan :

Jumlah Peserta = 40 | Jumlah Peserta yang menjawab = 36

Keterangan Nilai : 1.00 - 1.75 = Kurang; 1.75 - 2.50 = Cukup; 2.50 - 3.25 = Baik; 3.35 - 4.00 = Sangat Baik



# GRAFIK PENILAIAN MAHASISWA TERHADAP PERKULIAHAN SEMESTER GANJIL TAHUN AKADEMIK 2021/2022

Fakultas - Program Studi : Ilmu Komunikasi - Ilmu Komunikasi  
Mata Kuliah : PANCASILA  
Dosen : DR. AZIZ TAUFIK HIRZI, DRS., M.SI  
Kelas : H  
Indeks Pembelajaran : 3.13

1 2 3 4

## Keandalan (Reliability)

1. Kesiapan dan penguasaan dosen terhadap materi kuliah (Nilai : 3.21 | 80.26 %)
2. Kemampuan/kejelasan dosen dalam menyajikan materi kuliah (Nilai : 3.08 | 76.97 %)
3. Sosialisasi rencana pembelajaran/RPS (meliputi materi, metode pembelajaran, dan referensi) oleh dosen di awal perkuliahan (Nilai : 3.21 | 80.26 %)
4. Sosialisasi dan kontrak rencana penilaian (teknik, instrumen, kriteria, indikator, dan bobot penilaian) antara dosen dan mahasiswa di awal perkuliahan (Nilai : 3.18 | 79.61 %)
5. Ketersediaan bahan ajar/modul sebagai materi pembelajaran dari dosen (Nilai : 2.95 | 73.68 %)
6. Ketepatan waktu dosen saat proses pembelajaran (Nilai : 3.16 | 78.95 %)
7. Internalisasi nilai-nilai islam oleh dosen dalam proses pembelajaran (Nilai : 3.21 | 80.26 %)
8. Penggunaan fasilitas e-learning oleh dosen (Nilai : 3.21 | 80.26 %)
9. Variasi penggunaan aktifitas e-learning (modul, forum, kuis dan tugas) (Nilai : 3.21 | 80.26 %)

## Daya Tanggap (Responsiveness)

10. Pengembalian hasil koreksi tugas/ujian dari dosen (Nilai : 3 | 75 %)
11. Kesempatan yang diberikan dosen kepada mahasiswa untuk diskusi dan tanya jawab (Nilai : 3.11 | 77.63 %)
12. Daya tanggap dosen pada aktifitas forum diskusi dalam e-learning (Nilai : 3 | 75 %)
13. Daya tanggap dosen dalam menginformasikan hasil kuis dan tugas dalam e-learning (Nilai : 3.08 | 76.97 %)

## Kepastian (Assurance)

14. Kesesuaian materi yang disampaikan dengan RPS (Nilai : 3.21 | 80.26 %)
15. Kesesuaian tugas/ujian dengan materi yang disampaikan dosen dalam perkuliahan (Nilai : 3.24 | 80.92 %)
16. Kesesuaian proses penilaian dengan kontrak yang disampaikan di awal perkuliahan (Nilai : 3.21 | 80.26 %)

## Empati (Emphaty)

17. Kepedulian dosen dalam menangani kesulitan mahasiswa dalam perkuliahan (Nilai : 3.05 | 76.32 %)
18. Perhatian dosen terhadap kemajuan mahasiswa dalam perkuliahan (Nilai : 3.08 | 76.97 %)

Catatan :

Jumlah Peserta = 40 | Jumlah Peserta yang menjawab = 38

Keterangan Nilai : 1.00 - 1.75 = Kurang; 1.75 - 2.50 = Cukup; 2.50 - 3.25 = Baik; 3.35 - 4.00 = Sangat Baik

# GRAFIK PENILAIAN MAHASISWA TERHADAP PERKULIAHAN SEMESTER GANJIL TAHUN AKADEMIK 2021/2022

Fakultas - Program Studi : Ilmu Komunikasi - Ilmu Komunikasi  
Mata Kuliah : KOMUNIKASI POLITIK  
Dosen : DR. AZIZ TAUFIK HIRZI, DRS., M.SI  
Kelas : E  
Indeks Pembelajaran : 3.39

1 2 3 4

## Keandalan (Reliability)

1. Kesiapan dan penguasaan dosen terhadap materi kuliah (Nilai : 3.58 | 89.58 %)
2. Kemampuan/kejelasan dosen dalam menyajikan materi kuliah (Nilai : 3.39 | 84.72 %)
3. Sosialisasi rencana pembelajaran/RPS (meliputi materi, metode pembelajaran, dan referensi) oleh dosen di awal perkuliahan (Nilai : 3.44 | 86.11 %)
4. Sosialisasi dan kontrak rencana penilaian (teknik, instrumen, kriteria, indikator, dan bobot penilaian) antara dosen dan mahasiswa di awal perkuliahan (Nilai : 3.5 | 87.5 %)
5. Ketersediaan bahan ajar/modul sebagai materi pembelajaran dari dosen (Nilai : 3.36 | 84.03 %)
6. Ketepatan waktu dosen saat proses pembelajaran (Nilai : 3.47 | 86.81 %)
7. Internalisasi nilai-nilai islam oleh dosen dalam proses pembelajaran (Nilai : 3.31 | 82.64 %)
8. Penggunaan fasilitas e-learning oleh dosen (Nilai : 3.42 | 85.42 %)
9. Variasi penggunaan aktifitas e-learning (modul, forum, kuis dan tugas) (Nilai : 3.44 | 86.11 %)

## Daya Tanggap (Responsiveness)

10. Pengembalian hasil koreksi tugas/ujian dari dosen (Nilai : 3.31 | 82.64 %)
11. Kesempatan yang diberikan dosen kepada mahasiswa untuk diskusi dan tanya jawab (Nilai : 3.44 | 86.11 %)
12. Daya tanggap dosen pada aktifitas forum diskusi dalam e-learning (Nilai : 3.25 | 81.25 %)
13. Daya tanggap dosen dalam menginformasikan hasil kuis dan tugas dalam e-learning (Nilai : 3.31 | 82.64 %)

## Kepastian (Assurance)

14. Kesesuaian materi yang disampaikan dengan RPS (Nilai : 3.36 | 84.03 %)
15. Kesesuaian tugas/ujian dengan materi yang disampaikan dosen dalam perkuliahan (Nilai : 3.39 | 84.72 %)
16. Kesesuaian proses penilaian dengan kontrak yang disampaikan di awal perkuliahan (Nilai : 3.39 | 84.72 %)

## Empati (Emphaty)

17. Kepedulian dosen dalam menangani kesulitan mahasiswa dalam perkuliahan (Nilai : 3.28 | 81.94 %)
18. Perhatian dosen terhadap kemajuan mahasiswa dalam perkuliahan (Nilai : 3.44 | 86.11 %)

Catatan :

Jumlah Peserta = 40 | Jumlah Peserta yang menjawab = 36

Keterangan Nilai : 1.00 - 1.75 = Kurang; 1.75 - 2.50 = Cukup; 2.50 - 3.25 = Baik; 3.35 - 4.00 = Sangat Baik

# GRAFIK PENILAIAN MAHASISWA TERHADAP PERKULIAHAN SEMESTER GANJIL TAHUN AKADEMIK 2021/2022

Fakultas - Program Studi : Ilmu Komunikasi - Ilmu Komunikasi  
Mata Kuliah : KEWARGANEGARAAN  
Dosen : DR. AZIZ TAUFIK HIRZI, DRS., M.SI  
Kelas : G  
Indeks Pembelajaran : 3.24

1 2 3 4

## Keandalan (Reliability)

1. Kesiapan dan penguasaan dosen terhadap materi kuliah (Nilai : 3.44 | 86.03 %)
2. Kemampuan/kejelasan dosen dalam menyajikan materi kuliah (Nilai : 3.24 | 80.88 %)
3. Sosialisasi rencana pembelajaran/RPS (meliputi materi, metode pembelajaran, dan referensi) oleh dosen di awal perkuliahan (Nilai : 3.29 | 82.35 %)
4. Sosialisasi dan kontrak rencana penilaian (teknik, instrumen, kriteria, indikator, dan bobot penilaian) antara dosen dan mahasiswa di awal perkuliahan (Nilai : 3.32 | 83.09 %)
5. Ketersediaan bahan ajar/modul sebagai materi pembelajaran dari dosen (Nilai : 3.03 | 75.74 %)
6. Ketepatan waktu dosen saat proses pembelajaran (Nilai : 3.29 | 82.35 %)
7. Internalisasi nilai-nilai islam oleh dosen dalam proses pembelajaran (Nilai : 3.26 | 81.62 %)
8. Penggunaan fasilitas e-learning oleh dosen (Nilai : 3.26 | 81.62 %)
9. Variasi penggunaan aktifitas e-learning (modul, forum, kuis dan tugas) (Nilai : 3.26 | 81.62 %)

## Daya Tanggap (Responsiveness)

10. Pengembalian hasil koreksi tugas/ujian dari dosen (Nilai : 3.15 | 78.68 %)
11. Kesempatan yang diberikan dosen kepada mahasiswa untuk diskusi dan tanya jawab (Nilai : 3.29 | 82.35 %)
12. Daya tanggap dosen pada aktifitas forum diskusi dalam e-learning (Nilai : 3.15 | 78.68 %)
13. Daya tanggap dosen dalam menginformasikan hasil kuis dan tugas dalam e-learning (Nilai : 3.12 | 77.94 %)

## Kepastian (Assurance)

14. Kesesuaian materi yang disampaikan dengan RPS (Nilai : 3.35 | 83.82 %)
15. Kesesuaian tugas/ujian dengan materi yang disampaikan dosen dalam perkuliahan (Nilai : 3.18 | 79.41 %)
16. Kesesuaian proses penilaian dengan kontrak yang disampaikan di awal perkuliahan (Nilai : 3.35 | 83.82 %)

## Empati (Emphaty)

17. Kepedulian dosen dalam menangani kesulitan mahasiswa dalam perkuliahan (Nilai : 3.12 | 77.94 %)
18. Perhatian dosen terhadap kemajuan mahasiswa dalam perkuliahan (Nilai : 3.15 | 78.68 %)

Catatan :

Jumlah Peserta = 40 | Jumlah Peserta yang menjawab = 34

Keterangan Nilai : 1.00 - 1.75 = Kurang; 1.75 - 2.50 = Cukup; 2.50 - 3.25 = Baik; 3.35 - 4.00 = Sangat Baik

# GRAFIK PENILAIAN MAHASISWA TERHADAP PERKULIAHAN SEMESTER GANJIL TAHUN AKADEMIK 2021/2022

Fakultas - Program Studi : Ilmu Komunikasi - Ilmu Komunikasi  
Mata Kuliah : KEWARGANEGARAAN  
Dosen : DR. AZIZ TAUFIK HIRZI, DRS., M.SI  
Kelas : H  
Indeks Pembelajaran : 3.27

1 2 3 4

## Keandalan (Reliability)

1. Kesiapan dan penguasaan dosen terhadap materi kuliah (Nilai : 3.43 | 85.71 %)
2. Kemampuan/kejelasan dosen dalam menyajikan materi kuliah (Nilai : 3.14 | 78.57 %)
3. Sosialisasi rencana pembelajaran/RPS (meliputi materi, metode pembelajaran, dan referensi) oleh dosen di awal perkuliahan (Nilai : 3.29 | 82.14 %)
4. Sosialisasi dan kontrak rencana penilaian (teknik, instrumen, kriteria, indikator, dan bobot penilaian) antara dosen dan mahasiswa di awal perkuliahan (Nilai : 3.31 | 82.86 %)
5. Ketersediaan bahan ajar/modul sebagai materi pembelajaran dari dosen (Nilai : 3 | 75 %)
6. Ketepatan waktu dosen saat proses pembelajaran (Nilai : 3.6 | 90 %)
7. Internalisasi nilai-nilai islam oleh dosen dalam proses pembelajaran (Nilai : 3.29 | 82.14 %)
8. Penggunaan fasilitas e-learning oleh dosen (Nilai : 3.34 | 83.57 %)
9. Variasi penggunaan aktifitas e-learning (modul, forum, kuis dan tugas) (Nilai : 3.31 | 82.86 %)

## Daya Tanggap (Responsiveness)

10. Pengembalian hasil koreksi tugas/ujian dari dosen (Nilai : 3.17 | 79.29 %)
11. Kesempatan yang diberikan dosen kepada mahasiswa untuk diskusi dan tanya jawab (Nilai : 3.51 | 87.86 %)
12. Daya tanggap dosen pada aktifitas forum diskusi dalam e-learning (Nilai : 3.14 | 78.57 %)
13. Daya tanggap dosen dalam menginformasikan hasil kuis dan tugas dalam e-learning (Nilai : 3.14 | 78.57 %)

## Kepastian (Assurance)

14. Kesesuaian materi yang disampaikan dengan RPS (Nilai : 3.4 | 85 %)
15. Kesesuaian tugas/ujian dengan materi yang disampaikan dosen dalam perkuliahan (Nilai : 3.17 | 79.29 %)
16. Kesesuaian proses penilaian dengan kontrak yang disampaikan di awal perkuliahan (Nilai : 3.37 | 84.29 %)

## Empati (Emphaty)

17. Kepedulian dosen dalam menangani kesulitan mahasiswa dalam perkuliahan (Nilai : 3.09 | 77.14 %)
18. Perhatian dosen terhadap kemajuan mahasiswa dalam perkuliahan (Nilai : 3.23 | 80.71 %)

Catatan :

Jumlah Peserta = 40 | Jumlah Peserta yang menjawab = 35

Keterangan Nilai : 1.00 - 1.75 = Kurang; 1.75 - 2.50 = Cukup; 2.50 - 3.25 = Baik; 3.35 - 4.00 = Sangat Baik





# GRAFIK PENILAIAN MAHASISWA TERHADAP PERKULIAHAN SEMESTER GANJIL TAHUN AKADEMIK 2021/2022

Fakultas - Program Studi : Ilmu Komunikasi - Ilmu Komunikasi  
Mata Kuliah : ETIKA PROFESI  
Dosen : DR. DADAN MULYANA, DRS., M.SI.  
Kelas : D  
Indeks Pembelajaran : 3.05

1 2 3 4

## Keandalan (Reliability)

1. Kesiapan dan penguasaan dosen terhadap materi kuliah (Nilai : 3.08 | 76.88 %)
2. Kemampuan/kejelasan dosen dalam menyajikan materi kuliah (Nilai : 3 | 75 %)
3. Sosialisasi rencana pembelajaran/RPS (meliputi materi, metode pembelajaran, dan referensi) oleh dosen di awal perkuliahan (Nilai : 3.03 | 75.63 %)
4. Sosialisasi dan kontrak rencana penilaian (teknik, instrumen, kriteria, indikator, dan bobot penilaian) antara dosen dan mahasiswa di awal perkuliahan (Nilai : 3.03 | 75.63 %)
5. Ketersediaan bahan ajar/modul sebagai materi pembelajaran dari dosen (Nilai : 3.18 | 79.38 %)
6. Ketepatan waktu dosen saat proses pembelajaran (Nilai : 3.13 | 78.13 %)
7. Internalisasi nilai-nilai islam oleh dosen dalam proses pembelajaran (Nilai : 3.03 | 75.63 %)
8. Penggunaan fasilitas e-learning oleh dosen (Nilai : 3.03 | 75.63 %)
9. Variasi penggunaan aktifitas e-learning (modul, forum, kuis dan tugas) (Nilai : 3.05 | 76.25 %)

## Daya Tanggap (Responsiveness)

10. Pengembalian hasil koreksi tugas/ujian dari dosen (Nilai : 2.95 | 73.75 %)
11. Kesempatan yang diberikan dosen kepada mahasiswa untuk diskusi dan tanya jawab (Nilai : 3.05 | 76.25 %)
12. Daya tanggap dosen pada aktifitas forum diskusi dalam e-learning (Nilai : 3.03 | 75.63 %)
13. Daya tanggap dosen dalam menginformasikan hasil kuis dan tugas dalam e-learning (Nilai : 3 | 75 %)

## Kepastian (Assurance)

14. Kesesuaian materi yang disampaikan dengan RPS (Nilai : 3.1 | 77.5 %)
15. Kesesuaian tugas/ujian dengan materi yang disampaikan dosen dalam perkuliahan (Nilai : 3.2 | 80 %)
16. Kesesuaian proses penilaian dengan kontrak yang disampaikan di awal perkuliahan (Nilai : 3.1 | 77.5 %)

## Empati (Emphaty)

17. Kepedulian dosen dalam menangani kesulitan mahasiswa dalam perkuliahan (Nilai : 3 | 75 %)
18. Perhatian dosen terhadap kemajuan mahasiswa dalam perkuliahan (Nilai : 3.03 | 75.63 %)

Catatan :

Jumlah Peserta = 42 | Jumlah Peserta yang menjawab = 40

Keterangan Nilai : 1.00 - 1.75 = Kurang; 1.75 - 2.50 = Cukup; 2.50 - 3.25 = Baik; 3.35 - 4.00 = Sangat Baik

## GRAFIK PENILAIAN MAHASISWA TERHADAP PERKULIAHAN SEMESTER GANJIL TAHUN AKADEMIK 2021/2022

Fakultas - Program Studi : Ilmu Komunikasi - Ilmu Komunikasi  
Mata Kuliah : ETIKA PROFESI  
Dosen : DR. DADAN MULYANA, DRS., M.SI.  
Kelas : F  
Indeks Pembelajaran : 3.08

1 2 3 4

### Keandalan (Reliability)

1. Kesiapan dan penguasaan dosen terhadap materi kuliah (Nilai : 3.13 | 78.13 %)
2. Kemampuan/kejelasan dosen dalam menyajikan materi kuliah (Nilai : 3.13 | 78.13 %)
3. Sosialisasi rencana pembelajaran/RPS (meliputi materi, metode pembelajaran, dan referensi) oleh dosen di awal perkuliahan (Nilai : 3.13 | 78.13 %)
4. Sosialisasi dan kontrak rencana penilaian (teknik, instrumen, kriteria, indikator, dan bobot penilaian) antara dosen dan mahasiswa di awal perkuliahan (Nilai : 3.15 | 78.75 %)
5. Ketersediaan bahan ajar/modul sebagai materi pembelajaran dari dosen (Nilai : 3.13 | 78.13 %)
6. Ketepatan waktu dosen saat proses pembelajaran (Nilai : 3.13 | 78.13 %)
7. Internalisasi nilai-nilai islam oleh dosen dalam proses pembelajaran (Nilai : 3.1 | 77.5 %)
8. Penggunaan fasilitas e-learning oleh dosen (Nilai : 3.18 | 79.38 %)
9. Variasi penggunaan aktifitas e-learning (modul, forum, kuis dan tugas) (Nilai : 3.15 | 78.75 %)

### Daya Tanggap (Responsiveness)

10. Pengembalian hasil koreksi tugas/ujian dari dosen (Nilai : 2.98 | 74.38 %)
11. Kesempatan yang diberikan dosen kepada mahasiswa untuk diskusi dan tanya jawab (Nilai : 3 | 75 %)
12. Daya tanggap dosen pada aktifitas forum diskusi dalam e-learning (Nilai : 3.05 | 76.25 %)
13. Daya tanggap dosen dalam menginformasikan hasil kuis dan tugas dalam e-learning (Nilai : 3 | 75 %)

### Kepastian (Assurance)

14. Kesesuaian materi yang disampaikan dengan RPS (Nilai : 3.13 | 78.13 %)
15. Kesesuaian tugas/ujian dengan materi yang disampaikan dosen dalam perkuliahan (Nilai : 3.1 | 77.5 %)
16. Kesesuaian proses penilaian dengan kontrak yang disampaikan di awal perkuliahan (Nilai : 3.08 | 76.88 %)

### Empati (Emphaty)

17. Kepedulian dosen dalam menangani kesulitan mahasiswa dalam perkuliahan (Nilai : 2.98 | 74.38 %)
18. Perhatian dosen terhadap kemajuan mahasiswa dalam perkuliahan (Nilai : 2.95 | 73.75 %)

Catatan :

Jumlah Peserta = 42 | Jumlah Peserta yang menjawab = 40

Keterangan Nilai : 1.00 - 1.75 = Kurang; 1.75 - 2.50 = Cukup; 2.50 - 3.25 = Baik; 3.35 - 4.00 = Sangat Baik



# GRAFIK PENILAIAN MAHASISWA TERHADAP PERKULIAHAN SEMESTER GANJIL TAHUN AKADEMIK 2021/2022

Fakultas - Program Studi : Ilmu Komunikasi - Ilmu Komunikasi  
Mata Kuliah : ETIKA PROFESI PR  
Dosen : DR. DADAN MULYANA, DRS., M.SI.  
Kelas : A  
Indeks Pembelajaran : 2.5

1 2 3 4

## Keandalan (Reliability)

1. Kesiapan dan penguasaan dosen terhadap materi kuliah (Nilai : 2.6 | 65 %)
2. Kemampuan/kejelasan dosen dalam menyajikan materi kuliah (Nilai : 2.6 | 65 %)
3. Sosialisasi rencana pembelajaran/RPS (meliputi materi, metode pembelajaran, dan referensi) oleh dosen di awal perkuliahan (Nilai : 2.6 | 65 %)
4. Sosialisasi dan kontrak rencana penilaian (teknik, instrumen, kriteria, indikator, dan bobot penilaian) antara dosen dan mahasiswa di awal perkuliahan (Nilai : 2.6 | 65 %)
5. Ketersediaan bahan ajar/modul sebagai materi pembelajaran dari dosen (Nilai : 2.6 | 65 %)
6. Ketepatan waktu dosen saat proses pembelajaran (Nilai : 2.6 | 65 %)
7. Internalisasi nilai-nilai islam oleh dosen dalam proses pembelajaran (Nilai : 2.6 | 65 %)
8. Penggunaan fasilitas e-learning oleh dosen (Nilai : 2.6 | 65 %)
9. Variasi penggunaan aktifitas e-learning (modul, forum, kuis dan tugas) (Nilai : 2.6 | 65 %)

## Daya Tanggap (Responsiveness)

10. Pengembalian hasil koreksi tugas/ujian dari dosen (Nilai : 2.4 | 60 %)
11. Kesempatan yang diberikan dosen kepada mahasiswa untuk diskusi dan tanya jawab (Nilai : 2.4 | 60 %)
12. Daya tanggap dosen pada aktifitas forum diskusi dalam e-learning (Nilai : 2.4 | 60 %)
13. Daya tanggap dosen dalam menginformasikan hasil kuis dan tugas dalam e-learning (Nilai : 2.4 | 60 %)

## Kepastian (Assurance)

14. Kesesuaian materi yang disampaikan dengan RPS (Nilai : 2.4 | 60 %)
15. Kesesuaian tugas/ujian dengan materi yang disampaikan dosen dalam perkuliahan (Nilai : 2.4 | 60 %)
16. Kesesuaian proses penilaian dengan kontrak yang disampaikan di awal perkuliahan (Nilai : 2.4 | 60 %)

## Empati (Emphaty)

17. Kepedulian dosen dalam menangani kesulitan mahasiswa dalam perkuliahan (Nilai : 2.4 | 60 %)
18. Perhatian dosen terhadap kemajuan mahasiswa dalam perkuliahan (Nilai : 2.4 | 60 %)

Catatan :

Jumlah Peserta = 6 | Jumlah Peserta yang menjawab = 5

Keterangan Nilai : 1.00 - 1.75 = Kurang; 1.75 - 2.50 = Cukup; 2.50 - 3.25 = Baik; 3.35 - 4.00 = Sangat Baik

# GRAFIK PENILAIAN MAHASISWA TERHADAP PERKULIAHAN SEMESTER GANJIL TAHUN AKADEMIK 2021/2022

Fakultas - Program Studi : Ilmu Komunikasi - Ilmu Komunikasi  
Mata Kuliah : DASAR-DASAR PENYIARAN  
Dosen : DR. DADAN MULYANA, DRS., M.SI.  
Kelas : E  
Indeks Pembelajaran : 3.03

1 2 3 4

## Keandalan (Reliability)

1. Kesiapan dan penguasaan dosen terhadap materi kuliah (Nilai : 3.06 | 76.56 %)
2. Kemampuan/kejelasan dosen dalam menyajikan materi kuliah (Nilai : 3 | 75 %)
3. Sosialisasi rencana pembelajaran/RPS (meliputi materi, metode pembelajaran, dan referensi) oleh dosen di awal perkuliahan (Nilai : 3 | 75 %)
4. Sosialisasi dan kontrak rencana penilaian (teknik, instrumen, kriteria, indikator, dan bobot penilaian) antara dosen dan mahasiswa di awal perkuliahan (Nilai : 3 | 75 %)
5. Ketersediaan bahan ajar/modul sebagai materi pembelajaran dari dosen (Nilai : 3.13 | 78.13 %)
6. Ketepatan waktu dosen saat proses pembelajaran (Nilai : 3.09 | 77.34 %)
7. Internalisasi nilai-nilai islam oleh dosen dalam proses pembelajaran (Nilai : 2.94 | 73.44 %)
8. Penggunaan fasilitas e-learning oleh dosen (Nilai : 3.19 | 79.69 %)
9. Variasi penggunaan aktifitas e-learning (modul, forum, kuis dan tugas) (Nilai : 3.16 | 78.91 %)

## Daya Tanggap (Responsiveness)

10. Pengembalian hasil koreksi tugas/ujian dari dosen (Nilai : 2.97 | 74.22 %)
11. Kesempatan yang diberikan dosen kepada mahasiswa untuk diskusi dan tanya jawab (Nilai : 2.81 | 70.31 %)
12. Daya tanggap dosen pada aktifitas forum diskusi dalam e-learning (Nilai : 2.97 | 74.22 %)
13. Daya tanggap dosen dalam menginformasikan hasil kuis dan tugas dalam e-learning (Nilai : 3.03 | 75.78 %)

## Kepastian (Assurance)

14. Kesesuaian materi yang disampaikan dengan RPS (Nilai : 3.09 | 77.34 %)
15. Kesesuaian tugas/ujian dengan materi yang disampaikan dosen dalam perkuliahan (Nilai : 3.16 | 78.91 %)
16. Kesesuaian proses penilaian dengan kontrak yang disampaikan di awal perkuliahan (Nilai : 3.13 | 78.13 %)

## Empati (Emphaty)

17. Kepedulian dosen dalam menangani kesulitan mahasiswa dalam perkuliahan (Nilai : 2.97 | 74.22 %)
18. Perhatian dosen terhadap kemajuan mahasiswa dalam perkuliahan (Nilai : 2.81 | 70.31 %)

Catatan :

Jumlah Peserta = 39 | Jumlah Peserta yang menjawab = 32

Keterangan Nilai : 1.00 - 1.75 = Kurang; 1.75 - 2.50 = Cukup; 2.50 - 3.25 = Baik; 3.35 - 4.00 = Sangat Baik

# GRAFIK PENILAIAN MAHASISWA TERHADAP PERKULIAHAN SEMESTER GANJIL TAHUN AKADEMIK 2021/2022

Fakultas - Program Studi : Ilmu Komunikasi - Ilmu Komunikasi  
Mata Kuliah : STRATEGI DAN PERENCANAAN KOMUNIKASI  
Dosen : DR. DADAN MULYANA, DRS., M.SI.  
Kelas : C  
Indeks Pembelajaran : 3.1

1 2 3 4

## Keandalan (Reliability)

1. Kesiapan dan penguasaan dosen terhadap materi kuliah (Nilai : 3.15 | 78.75 %)
2. Kemampuan/kejelasan dosen dalam menyajikan materi kuliah (Nilai : 3.05 | 76.25 %)
3. Sosialisasi rencana pembelajaran/RPS (meliputi materi, metode pembelajaran, dan referensi) oleh dosen di awal perkuliahan (Nilai : 3.15 | 78.75 %)
4. Sosialisasi dan kontrak rencana penilaian (teknik, instrumen, kriteria, indikator, dan bobot penilaian) antara dosen dan mahasiswa di awal perkuliahan (Nilai : 3.13 | 78.13 %)
5. Ketersediaan bahan ajar/modul sebagai materi pembelajaran dari dosen (Nilai : 3.28 | 81.88 %)
6. Ketepatan waktu dosen saat proses pembelajaran (Nilai : 3.23 | 80.63 %)
7. Internalisasi nilai-nilai islam oleh dosen dalam proses pembelajaran (Nilai : 3.1 | 77.5 %)
8. Penggunaan fasilitas e-learning oleh dosen (Nilai : 3.2 | 80 %)
9. Variasi penggunaan aktifitas e-learning (modul, forum, kuis dan tugas) (Nilai : 3.2 | 80 %)

## Daya Tanggap (Responsiveness)

10. Pengembalian hasil koreksi tugas/ujian dari dosen (Nilai : 2.95 | 73.75 %)
11. Kesempatan yang diberikan dosen kepada mahasiswa untuk diskusi dan tanya jawab (Nilai : 3.03 | 75.63 %)
12. Daya tanggap dosen pada aktifitas forum diskusi dalam e-learning (Nilai : 2.95 | 73.75 %)
13. Daya tanggap dosen dalam menginformasikan hasil kuis dan tugas dalam e-learning (Nilai : 3.08 | 76.88 %)

## Kepastian (Assurance)

14. Kesesuaian materi yang disampaikan dengan RPS (Nilai : 3.15 | 78.75 %)
15. Kesesuaian tugas/ujian dengan materi yang disampaikan dosen dalam perkuliahan (Nilai : 3.15 | 78.75 %)
16. Kesesuaian proses penilaian dengan kontrak yang disampaikan di awal perkuliahan (Nilai : 3.18 | 79.38 %)

## Empati (Emphaty)

17. Kepedulian dosen dalam menangani kesulitan mahasiswa dalam perkuliahan (Nilai : 2.98 | 74.38 %)
18. Perhatian dosen terhadap kemajuan mahasiswa dalam perkuliahan (Nilai : 2.93 | 73.13 %)

Catatan :

Jumlah Peserta = 40 | Jumlah Peserta yang menjawab = 40










Keterangan Nilai : 1.00 - 1.75 = Kurang; 1.75 - 2.50 = Cukup; 2.50 - 3.25 = Baik; 3.35 - 4.00 = Sangat Baik

## GRAFIK PENILAIAN MAHASISWA TERHADAP PERKULIAHAN SEMESTER GANJIL TAHUN AKADEMIK 2021/2022





Fakultas - Program Studi : Ilmu Komunikasi - Ilmu Komunikasi  
Mata Kuliah : STRATEGI DAN PERENCANAAN KOMUNIKASI  
Dosen : DR. DADAN MULYANA, DRS., M.SI.  
Kelas : J  
Indeks Pembelajaran : 3.17

1 2 3 4




### Keandalan (Reliability)

1. Kesiapan dan penguasaan dosen terhadap materi kuliah (Nilai : 3.2 | 80 %) 
2. Kemampuan/kejelasan dosen dalam menyajikan materi kuliah (Nilai : 3.2 | 80 %) 
3. Sosialisasi rencana pembelajaran/RPS (meliputi materi, metode pembelajaran, dan referensi) oleh dosen di awal perkuliahan (Nilai : 3.11 | 77.86 %) 
4. Sosialisasi dan kontrak rencana penilaian (teknik, instrumen, kriteria, indikator, dan bobot penilaian) antara dosen dan mahasiswa di awal perkuliahan (Nilai : 3.2 | 80 %) 
5. Ketersediaan bahan ajar/modul sebagai materi pembelajaran dari dosen (Nilai : 3.29 | 82.14 %) 
6. Ketepatan waktu dosen saat proses pembelajaran (Nilai : 3.2 | 80 %) 
7. Internalisasi nilai-nilai islam oleh dosen dalam proses pembelajaran (Nilai : 3.11 | 77.86 %) 
8. Penggunaan fasilitas e-learning oleh dosen (Nilai : 3.23 | 80.71 %) 
9. Variasi penggunaan aktifitas e-learning (modul, forum, kuis dan tugas) (Nilai : 3.26 | 81.43 %) 



### Daya Tanggap (Responsiveness)

10. Pengembalian hasil koreksi tugas/ujian dari dosen (Nilai : 3.09 | 77.14 %) 
11. Kesempatan yang diberikan dosen kepada mahasiswa untuk diskusi dan tanya jawab (Nilai : 3.23 | 80.71 %) 
12. Daya tanggap dosen pada aktifitas forum diskusi dalam e-learning (Nilai : 3.11 | 77.86 %) 
13. Daya tanggap dosen dalam menginformasikan hasil kuis dan tugas dalam e-learning (Nilai : 3.14 | 78.57 %) 

### Kepastian (Assurance)

14. Kesesuaian materi yang disampaikan dengan RPS (Nilai : 3.14 | 78.57 %) 
15. Kesesuaian tugas/ujian dengan materi yang disampaikan dosen dalam perkuliahan (Nilai : 3.26 | 81.43 %) 
16. Kesesuaian proses penilaian dengan kontrak yang disampaikan di awal perkuliahan (Nilai : 3.14 | 78.57 %) 

### Empati (Emphaty)

17. Kepedulian dosen dalam menangani kesulitan mahasiswa dalam perkuliahan (Nilai : 3.06 | 76.43 %) 
18. Perhatian dosen terhadap kemajuan mahasiswa dalam perkuliahan (Nilai : 3.03 | 75.71 %) 

Catatan :

Jumlah Peserta = 40 | Jumlah Peserta yang menjawab = 34

Keterangan Nilai : 1.00 - 1.75 = Kurang; 1.75 - 2.50 = Cukup; 2.50 - 3.25 = Baik; 3.35 - 4.00 = Sangat Baik

## GRAFIK PENILAIAN MAHASISWA TERHADAP PERKULIAHAN SEMESTER GANJIL TAHUN AKADEMIK 2021/2022

Fakultas - Program Studi : Ilmu Komunikasi - Ilmu Komunikasi  
Mata Kuliah : KOMUNIKASI POLITIK  
Dosen : DR. DADAN MULYANA, DRS., M.SI.  
Kelas : B  
Indeks Pembelajaran : 3.57

1 2 3 4

### Keandalan (Reliability)

1. Kesiapan dan penguasaan dosen terhadap materi kuliah (Nilai : 3.68 | 91.89 %)
2. Kemampuan/kejelasan dosen dalam menyajikan materi kuliah (Nilai : 3.57 | 89.19 %)
3. Sosialisasi rencana pembelajaran/RPS (meliputi materi, metode pembelajaran, dan referensi) oleh dosen di awal perkuliahan (Nilai : 3.62 | 90.54 %)
4. Sosialisasi dan kontrak rencana penilaian (teknik, instrumen, kriteria, indikator, dan bobot penilaian) antara dosen dan mahasiswa di awal perkuliahan (Nilai : 3.62 | 90.54 %)
5. Ketersediaan bahan ajar/modul sebagai materi pembelajaran dari dosen (Nilai : 3.73 | 93.24 %)
6. Ketepatan waktu dosen saat proses pembelajaran (Nilai : 3.68 | 91.89 %)
7. Internalisasi nilai-nilai islam oleh dosen dalam proses pembelajaran (Nilai : 3.59 | 89.86 %)
8. Penggunaan fasilitas e-learning oleh dosen (Nilai : 3.73 | 93.24 %)
9. Variasi penggunaan aktifitas e-learning (modul, forum, kuis dan tugas) (Nilai : 3.68 | 91.89 %)

### Daya Tanggap (Responsiveness)

10. Pengembalian hasil koreksi tugas/ujian dari dosen (Nilai : 3.32 | 83.11 %)
11. Kesempatan yang diberikan dosen kepada mahasiswa untuk diskusi dan tanya jawab (Nilai : 3.38 | 84.46 %)
12. Daya tanggap dosen pada aktifitas forum diskusi dalam e-learning (Nilai : 3.43 | 85.81 %)
13. Daya tanggap dosen dalam menginformasikan hasil kuis dan tugas dalam e-learning (Nilai : 3.38 | 84.46 %)

### Kepastian (Assurance)

14. Kesesuaian materi yang disampaikan dengan RPS (Nilai : 3.62 | 90.54 %)
15. Kesesuaian tugas/ujian dengan materi yang disampaikan dosen dalam perkuliahan (Nilai : 3.65 | 91.22 %)
16. Kesesuaian proses penilaian dengan kontrak yang disampaikan di awal perkuliahan (Nilai : 3.59 | 89.86 %)

### Empati (Emphaty)

17. Kepedulian dosen dalam menangani kesulitan mahasiswa dalam perkuliahan (Nilai : 3.54 | 88.51 %)
18. Perhatian dosen terhadap kemajuan mahasiswa dalam perkuliahan (Nilai : 3.41 | 85.14 %)

Catatan :

Jumlah Peserta = 40 | Jumlah Peserta yang menjawab = 37

Keterangan Nilai : 1.00 - 1.75 = Kurang; 1.75 - 2.50 = Cukup; 2.50 - 3.25 = Baik; 3.35 - 4.00 = Sangat Baik

## GRAFIK PENILAIAN MAHASISWA TERHADAP PERKULIAHAN SEMESTER GANJIL TAHUN AKADEMIK 2021/2022

Fakultas - Program Studi : Ilmu Komunikasi - Ilmu Komunikasi  
Mata Kuliah : DASAR-DASAR PENYIARAN  
Dosen : DR. DEDE LILIS CHAEROWATI, S.SOS., M.SI.  
Kelas : B  
Indeks Pembelajaran : 3.5

1 2 3 4

### Keandalan (Reliability)

1. Kesiapan dan penguasaan dosen terhadap materi kuliah (Nilai : 3.56 | 89.02 %)
2. Kemampuan/kejelasan dosen dalam menyajikan materi kuliah (Nilai : 3.66 | 91.46 %)
3. Sosialisasi rencana pembelajaran/RPS (meliputi materi, metode pembelajaran, dan referensi) oleh dosen di awal perkuliahan (Nilai : 3.54 | 88.41 %)
4. Sosialisasi dan kontrak rencana penilaian (teknik, instrumen, kriteria, indikator, dan bobot penilaian) antara dosen dan mahasiswa di awal perkuliahan (Nilai : 3.51 | 87.8 %)
5. Ketersediaan bahan ajar/modul sebagai materi pembelajaran dari dosen (Nilai : 3.49 | 87.2 %)
6. Ketepatan waktu dosen saat proses pembelajaran (Nilai : 3.44 | 85.98 %)
7. Internalisasi nilai-nilai islam oleh dosen dalam proses pembelajaran (Nilai : 3.46 | 86.59 %)
8. Penggunaan fasilitas e-learning oleh dosen (Nilai : 3.59 | 89.63 %)
9. Variasi penggunaan aktifitas e-learning (modul, forum, kuis dan tugas) (Nilai : 3.54 | 88.41 %)

### Daya Tanggap (Responsiveness)

10. Pengembalian hasil koreksi tugas/ujian dari dosen (Nilai : 3.29 | 82.32 %)
11. Kesempatan yang diberikan dosen kepada mahasiswa untuk diskusi dan tanya jawab (Nilai : 3.54 | 88.41 %)
12. Daya tanggap dosen pada aktifitas forum diskusi dalam e-learning (Nilai : 3.49 | 87.2 %)
13. Daya tanggap dosen dalam menginformasikan hasil kuis dan tugas dalam e-learning (Nilai : 3.54 | 88.41 %)

### Kepastian (Assurance)

14. Kesesuaian materi yang disampaikan dengan RPS (Nilai : 3.51 | 87.8 %)
15. Kesesuaian tugas/ujian dengan materi yang disampaikan dosen dalam perkuliahan (Nilai : 3.44 | 85.98 %)
16. Kesesuaian proses penilaian dengan kontrak yang disampaikan di awal perkuliahan (Nilai : 3.46 | 86.59 %)

### Empati (Emphaty)

17. Kepedulian dosen dalam menangani kesulitan mahasiswa dalam perkuliahan (Nilai : 3.49 | 87.2 %)
18. Perhatian dosen terhadap kemajuan mahasiswa dalam perkuliahan (Nilai : 3.49 | 87.2 %)

Catatan :

Jumlah Peserta = 41 | Jumlah Peserta yang menjawab = 41

Keterangan Nilai : 1.00 - 1.75 = Kurang; 1.75 - 2.50 = Cukup; 2.50 - 3.25 = Baik; 3.35 - 4.00 = Sangat Baik

## GRAFIK PENILAIAN MAHASISWA TERHADAP PERKULIAHAN SEMESTER GANJIL TAHUN AKADEMIK 2021/2022

Fakultas - Program Studi : Ilmu Komunikasi - Ilmu Komunikasi  
Mata Kuliah : DASAR-DASAR PENYIARAN  
Dosen : DR. DEDE LILIS CHAEROWATI, S.SOS., M.SI.  
Kelas : D  
Indeks Pembelajaran : 3.41

1 2 3 4

### Keandalan (Reliability)

1. Kesiapan dan penguasaan dosen terhadap materi kuliah (Nilai : 3.48 | 86.88 %)
2. Kemampuan/kejelasan dosen dalam menyajikan materi kuliah (Nilai : 3.48 | 86.88 %)
3. Sosialisasi rencana pembelajaran/RPS (meliputi materi, metode pembelajaran, dan referensi) oleh dosen di awal perkuliahan (Nilai : 3.48 | 86.88 %)
4. Sosialisasi dan kontrak rencana penilaian (teknik, instrumen, kriteria, indikator, dan bobot penilaian) antara dosen dan mahasiswa di awal perkuliahan (Nilai : 3.43 | 85.63 %)
5. Ketersediaan bahan ajar/modul sebagai materi pembelajaran dari dosen (Nilai : 3.5 | 87.5 %)
6. Ketepatan waktu dosen saat proses pembelajaran (Nilai : 3.4 | 85 %)
7. Internalisasi nilai-nilai islam oleh dosen dalam proses pembelajaran (Nilai : 3.38 | 84.38 %)
8. Penggunaan fasilitas e-learning oleh dosen (Nilai : 3.43 | 85.63 %)
9. Variasi penggunaan aktifitas e-learning (modul, forum, kuis dan tugas) (Nilai : 3.48 | 86.88 %)

### Daya Tanggap (Responsiveness)

10. Pengembalian hasil koreksi tugas/ujian dari dosen (Nilai : 3.25 | 81.25 %)
11. Kesempatan yang diberikan dosen kepada mahasiswa untuk diskusi dan tanya jawab (Nilai : 3.35 | 83.75 %)
12. Daya tanggap dosen pada aktifitas forum diskusi dalam e-learning (Nilai : 3.38 | 84.38 %)
13. Daya tanggap dosen dalam menginformasikan hasil kuis dan tugas dalam e-learning (Nilai : 3.4 | 85 %)

### Kepastian (Assurance)

14. Kesesuaian materi yang disampaikan dengan RPS (Nilai : 3.38 | 84.38 %)
15. Kesesuaian tugas/ujian dengan materi yang disampaikan dosen dalam perkuliahan (Nilai : 3.38 | 84.38 %)
16. Kesesuaian proses penilaian dengan kontrak yang disampaikan di awal perkuliahan (Nilai : 3.43 | 85.63 %)

### Empati (Emphaty)

17. Kepedulian dosen dalam menangani kesulitan mahasiswa dalam perkuliahan (Nilai : 3.4 | 85 %)
18. Perhatian dosen terhadap kemajuan mahasiswa dalam perkuliahan (Nilai : 3.38 | 84.38 %)

Catatan :

Jumlah Peserta = 40 | Jumlah Peserta yang menjawab = 40

Keterangan Nilai : 1.00 - 1.75 = Kurang; 1.75 - 2.50 = Cukup; 2.50 - 3.25 = Baik; 3.35 - 4.00 = Sangat Baik

## GRAFIK PENILAIAN MAHASISWA TERHADAP PERKULIAHAN SEMESTER GANJIL TAHUN AKADEMIK 2021/2022

Fakultas - Program Studi : Ilmu Komunikasi - Ilmu Komunikasi  
Mata Kuliah : DASAR PENULISAN  
Dosen : DR. DEDE LILIS CHAEROWATI, S.SOS., M.SI.  
Kelas : I  
Indeks Pembelajaran : 3.53

1 2 3 4

### Keandalan (Reliability)

1. Kesiapan dan penguasaan dosen terhadap materi kuliah (Nilai : 3.63 | 90.79 %)
2. Kemampuan/kejelasan dosen dalam menyajikan materi kuliah (Nilai : 3.58 | 89.47 %)
3. Sosialisasi rencana pembelajaran/RPS (meliputi materi, metode pembelajaran, dan referensi) oleh dosen di awal perkuliahan (Nilai : 3.55 | 88.82 %)
4. Sosialisasi dan kontrak rencana penilaian (teknik, instrumen, kriteria, indikator, dan bobot penilaian) antara dosen dan mahasiswa di awal perkuliahan (Nilai : 3.55 | 88.82 %)
5. Ketersediaan bahan ajar/modul sebagai materi pembelajaran dari dosen (Nilai : 3.47 | 86.84 %)
6. Ketepatan waktu dosen saat proses pembelajaran (Nilai : 3.5 | 87.5 %)
7. Internalisasi nilai-nilai islam oleh dosen dalam proses pembelajaran (Nilai : 3.5 | 87.5 %)
8. Penggunaan fasilitas e-learning oleh dosen (Nilai : 3.55 | 88.82 %)
9. Variasi penggunaan aktifitas e-learning (modul, forum, kuis dan tugas) (Nilai : 3.58 | 89.47 %)

### Daya Tanggap (Responsiveness)

10. Pengembalian hasil koreksi tugas/ujian dari dosen (Nilai : 3.5 | 87.5 %)
11. Kesempatan yang diberikan dosen kepada mahasiswa untuk diskusi dan tanya jawab (Nilai : 3.47 | 86.84 %)
12. Daya tanggap dosen pada aktifitas forum diskusi dalam e-learning (Nilai : 3.53 | 88.16 %)
13. Daya tanggap dosen dalam menginformasikan hasil kuis dan tugas dalam e-learning (Nilai : 3.58 | 89.47 %)

### Kepastian (Assurance)

14. Kesesuaian materi yang disampaikan dengan RPS (Nilai : 3.47 | 86.84 %)
15. Kesesuaian tugas/ujian dengan materi yang disampaikan dosen dalam perkuliahan (Nilai : 3.53 | 88.16 %)
16. Kesesuaian proses penilaian dengan kontrak yang disampaikan di awal perkuliahan (Nilai : 3.47 | 86.84 %)

### Empati (Emphaty)

17. Kepedulian dosen dalam menangani kesulitan mahasiswa dalam perkuliahan (Nilai : 3.55 | 88.82 %)
18. Perhatian dosen terhadap kemajuan mahasiswa dalam perkuliahan (Nilai : 3.47 | 86.84 %)

Catatan :

Jumlah Peserta = 40 | Jumlah Peserta yang menjawab = 38

Keterangan Nilai : 1.00 - 1.75 = Kurang; 1.75 - 2.50 = Cukup; 2.50 - 3.25 = Baik; 3.35 - 4.00 = Sangat Baik



# GRAFIK PENILAIAN MAHASISWA TERHADAP PERKULIAHAN SEMESTER GANJIL TAHUN AKADEMIK 2021/2022

Fakultas - Program Studi : Ilmu Komunikasi - Ilmu Komunikasi  
Mata Kuliah : KOMUNIKASI KELOMPOK DAN ORGANISASI  
Dosen : DR. DEDE LILIS CHAEROWATI, S.SOS., M.SI.  
Kelas : A  
Indeks Pembelajaran : 3.71

1 2 3 4

## Keandalan (Reliability)

1. Kesiapan dan penguasaan dosen terhadap materi kuliah (Nilai : 3.79 | 94.85 %)
2. Kemampuan/kejelasan dosen dalam menyajikan materi kuliah (Nilai : 3.79 | 94.85 %)
3. Sosialisasi rencana pembelajaran/RPS (meliputi materi, metode pembelajaran, dan referensi) oleh dosen di awal perkuliahan (Nilai : 3.71 | 92.65 %)
4. Sosialisasi dan kontrak rencana penilaian (teknik, instrumen, kriteria, indikator, dan bobot penilaian) antara dosen dan mahasiswa di awal perkuliahan (Nilai : 3.74 | 93.38 %)
5. Ketersediaan bahan ajar/modul sebagai materi pembelajaran dari dosen (Nilai : 3.79 | 94.85 %)
6. Ketepatan waktu dosen saat proses pembelajaran (Nilai : 3.76 | 94.12 %)
7. Internalisasi nilai-nilai islam oleh dosen dalam proses pembelajaran (Nilai : 3.76 | 94.12 %)
8. Penggunaan fasilitas e-learning oleh dosen (Nilai : 3.76 | 94.12 %)
9. Variasi penggunaan aktifitas e-learning (modul, forum, kuis dan tugas) (Nilai : 3.76 | 94.12 %)

## Daya Tanggap (Responsiveness)

10. Pengembalian hasil koreksi tugas/ujian dari dosen (Nilai : 3.53 | 88.24 %)
11. Kesempatan yang diberikan dosen kepada mahasiswa untuk diskusi dan tanya jawab (Nilai : 3.59 | 89.71 %)
12. Daya tanggap dosen pada aktifitas forum diskusi dalam e-learning (Nilai : 3.59 | 89.71 %)
13. Daya tanggap dosen dalam menginformasikan hasil kuis dan tugas dalam e-learning (Nilai : 3.65 | 91.18 %)

## Kepastian (Assurance)

14. Kesesuaian materi yang disampaikan dengan RPS (Nilai : 3.71 | 92.65 %)
15. Kesesuaian tugas/ujian dengan materi yang disampaikan dosen dalam perkuliahan (Nilai : 3.71 | 92.65 %)
16. Kesesuaian proses penilaian dengan kontrak yang disampaikan di awal perkuliahan (Nilai : 3.71 | 92.65 %)

## Empati (Empathy)

17. Kepedulian dosen dalam menangani kesulitan mahasiswa dalam perkuliahan (Nilai : 3.71 | 92.65 %)
18. Perhatian dosen terhadap kemajuan mahasiswa dalam perkuliahan (Nilai : 3.71 | 92.65 %)

Catatan :

Jumlah Peserta = 40 | Jumlah Peserta yang menjawab = 34

Keterangan Nilai : 1.00 - 1.75 = Kurang; 1.75 - 2.50 = Cukup; 2.50 - 3.25 = Baik; 3.35 - 4.00 = Sangat Baik

## GRAFIK PENILAIAN MAHASISWA TERHADAP PERKULIAHAN SEMESTER GANJIL TAHUN AKADEMIK 2021/2022

Fakultas - Program Studi : Ilmu Komunikasi - Ilmu Komunikasi  
Mata Kuliah : KOMUNIKASI KELOMPOK DAN ORGANISASI  
Dosen : DR. DEDE LILIS CHAEROWATI, S.SOS., M.SI.  
Kelas : F  
Indeks Pembelajaran : 3.64

1 2 3 4

### Keandalan (Reliability)

1. Kesiapan dan penguasaan dosen terhadap materi kuliah (Nilai : 3.76 | 93.92 %)
2. Kemampuan/kejelasan dosen dalam menyajikan materi kuliah (Nilai : 3.7 | 92.57 %)
3. Sosialisasi rencana pembelajaran/RPS (meliputi materi, metode pembelajaran, dan referensi) oleh dosen di awal perkuliahan (Nilai : 3.73 | 93.24 %)
4. Sosialisasi dan kontrak rencana penilaian (teknik, instrumen, kriteria, indikator, dan bobot penilaian) antara dosen dan mahasiswa di awal perkuliahan (Nilai : 3.7 | 92.57 %)
5. Ketersediaan bahan ajar/modul sebagai materi pembelajaran dari dosen (Nilai : 3.68 | 91.89 %)
6. Ketepatan waktu dosen saat proses pembelajaran (Nilai : 3.57 | 89.19 %)
7. Internalisasi nilai-nilai islam oleh dosen dalam proses pembelajaran (Nilai : 3.59 | 89.86 %)
8. Penggunaan fasilitas e-learning oleh dosen (Nilai : 3.76 | 93.92 %)
9. Variasi penggunaan aktifitas e-learning (modul, forum, kuis dan tugas) (Nilai : 3.62 | 90.54 %)

### Daya Tanggap (Responsiveness)

10. Pengembalian hasil koreksi tugas/ujian dari dosen (Nilai : 3.51 | 87.84 %)
11. Kesempatan yang diberikan dosen kepada mahasiswa untuk diskusi dan tanya jawab (Nilai : 3.65 | 91.22 %)
12. Daya tanggap dosen pada aktifitas forum diskusi dalam e-learning (Nilai : 3.51 | 87.84 %)
13. Daya tanggap dosen dalam menginformasikan hasil kuis dan tugas dalam e-learning (Nilai : 3.51 | 87.84 %)

### Kepastian (Assurance)

14. Kesesuaian materi yang disampaikan dengan RPS (Nilai : 3.73 | 93.24 %)
15. Kesesuaian tugas/ujian dengan materi yang disampaikan dosen dalam perkuliahan (Nilai : 3.76 | 93.92 %)
16. Kesesuaian proses penilaian dengan kontrak yang disampaikan di awal perkuliahan (Nilai : 3.68 | 91.89 %)

### Empati (Emphaty)

17. Kepedulian dosen dalam menangani kesulitan mahasiswa dalam perkuliahan (Nilai : 3.54 | 88.51 %)
18. Perhatian dosen terhadap kemajuan mahasiswa dalam perkuliahan (Nilai : 3.54 | 88.51 %)

Catatan :

Jumlah Peserta = 40 | Jumlah Peserta yang menjawab = 37

Keterangan Nilai : 1.00 - 1.75 = Kurang; 1.75 - 2.50 = Cukup; 2.50 - 3.25 = Baik; 3.35 - 4.00 = Sangat Baik












# GRAFIK PENILAIAN MAHASISWA TERHADAP PERKULIAHAN SEMESTER GANJIL TAHUN AKADEMIK 2021/2022





Fakultas - Program Studi : Ilmu Komunikasi - Ilmu Komunikasi  
Mata Kuliah : PENULISAN KREATIF  
Dosen : DR. DEDE LILIS CHAEROWATI, S.SOS., M.SI.  
Kelas : A  
Indeks Pembelajaran : 2.91

1 2 3 4




## Keandalan (Reliability)

1. Kesiapan dan penguasaan dosen terhadap materi kuliah (Nilai : 3 | 75 %) 
2. Kemampuan/kejelasan dosen dalam menyajikan materi kuliah (Nilai : 3 | 75 %) 
3. Sosialisasi rencana pembelajaran/RPS (meliputi materi, metode pembelajaran, dan referensi) oleh dosen di awal perkuliahan (Nilai : 3 | 75 %) 
4. Sosialisasi dan kontrak rencana penilaian (teknik, instrumen, kriteria, indikator, dan bobot penilaian) antara dosen dan mahasiswa di awal perkuliahan (Nilai : 2.67 | 66.67 %) 
5. Ketersediaan bahan ajar/modul sebagai materi pembelajaran dari dosen (Nilai : 3 | 75 %) 
6. Ketepatan waktu dosen saat proses pembelajaran (Nilai : 3 | 75 %) 
7. Internalisasi nilai-nilai islam oleh dosen dalam proses pembelajaran (Nilai : 3 | 75 %) 
8. Penggunaan fasilitas e-learning oleh dosen (Nilai : 3 | 75 %) 
9. Variasi penggunaan aktifitas e-learning (modul, forum, kuis dan tugas) (Nilai : 3 | 75 %) 



## Daya Tanggap (Responsiveness)

10. Pengembalian hasil koreksi tugas/ujian dari dosen (Nilai : 2.67 | 66.67 %) 
11. Kesempatan yang diberikan dosen kepada mahasiswa untuk diskusi dan tanya jawab (Nilai : 2.67 | 66.67 %) 
12. Daya tanggap dosen pada aktifitas forum diskusi dalam e-learning (Nilai : 3 | 75 %) 
13. Daya tanggap dosen dalam menginformasikan hasil kuis dan tugas dalam e-learning (Nilai : 3 | 75 %) 

## Kepastian (Assurance)

14. Kesesuaian materi yang disampaikan dengan RPS (Nilai : 3 | 75 %) 
15. Kesesuaian tugas/ujian dengan materi yang disampaikan dosen dalam perkuliahan (Nilai : 3 | 75 %) 
16. Kesesuaian proses penilaian dengan kontrak yang disampaikan di awal perkuliahan (Nilai : 3 | 75 %) 

## Empati (Emphaty)

17. Kepedulian dosen dalam menangani kesulitan mahasiswa dalam perkuliahan (Nilai : 2.67 | 66.67 %) 
18. Perhatian dosen terhadap kemajuan mahasiswa dalam perkuliahan (Nilai : 2.67 | 66.67 %) 

Catatan :

Jumlah Peserta = 5 | Jumlah Peserta yang menjawab = 3

Keterangan Nilai : 1.00 - 1.75 = Kurang; 1.75 - 2.50 = Cukup; 2.50 - 3.25 = Baik; 3.35 - 4.00 = Sangat Baik

# GRAFIK PENILAIAN MAHASISWA TERHADAP PERKULIAHAN SEMESTER GANJIL TAHUN AKADEMIK 2021/2022

Fakultas - Program Studi : Ilmu Komunikasi - Ilmu Komunikasi  
Mata Kuliah : PRODUKSI SIARAN RADIO  
Dosen : DR. DEDE LILIS CHAEROWATI, S.SOS., M.SI.  
Kelas : A  
Indeks Pembelajaran : 2.81

1 2 3 4

## Keandalan (Reliability)

1. Kesiapan dan penguasaan dosen terhadap materi kuliah (Nilai : 2.67 | 66.67 %)
2. Kemampuan/kejelasan dosen dalam menyajikan materi kuliah (Nilai : 2.67 | 66.67 %)
3. Sosialisasi rencana pembelajaran/RPS (meliputi materi, metode pembelajaran, dan referensi) oleh dosen di awal perkuliahan (Nilai : 2.67 | 66.67 %)
4. Sosialisasi dan kontrak rencana penilaian (teknik, instrumen, kriteria, indikator, dan bobot penilaian) antara dosen dan mahasiswa di awal perkuliahan (Nilai : 3 | 75 %)
5. Ketersediaan bahan ajar/modul sebagai materi pembelajaran dari dosen (Nilai : 3 | 75 %)
6. Ketepatan waktu dosen saat proses pembelajaran (Nilai : 3 | 75 %)
7. Internalisasi nilai-nilai islam oleh dosen dalam proses pembelajaran (Nilai : 2.67 | 66.67 %)
8. Penggunaan fasilitas e-learning oleh dosen (Nilai : 2.67 | 66.67 %)
9. Variasi penggunaan aktifitas e-learning (modul, forum, kuis dan tugas) (Nilai : 2.67 | 66.67 %)

## Daya Tanggap (Responsiveness)

10. Pengembalian hasil koreksi tugas/ujian dari dosen (Nilai : 3 | 75 %)
11. Kesempatan yang diberikan dosen kepada mahasiswa untuk diskusi dan tanya jawab (Nilai : 3 | 75 %)
12. Daya tanggap dosen pada aktifitas forum diskusi dalam e-learning (Nilai : 2.67 | 66.67 %)
13. Daya tanggap dosen dalam menginformasikan hasil kuis dan tugas dalam e-learning (Nilai : 2.67 | 66.67 %)

## Kepastian (Assurance)

14. Kesesuaian materi yang disampaikan dengan RPS (Nilai : 2.67 | 66.67 %)
15. Kesesuaian tugas/ujian dengan materi yang disampaikan dosen dalam perkuliahan (Nilai : 3 | 75 %)
16. Kesesuaian proses penilaian dengan kontrak yang disampaikan di awal perkuliahan (Nilai : 3 | 75 %)

## Empati (Emphaty)

17. Kepedulian dosen dalam menangani kesulitan mahasiswa dalam perkuliahan (Nilai : 3 | 75 %)
18. Perhatian dosen terhadap kemajuan mahasiswa dalam perkuliahan (Nilai : 2.67 | 66.67 %)

Catatan :

Jumlah Peserta = 4 | Jumlah Peserta yang menjawab = 3

Keterangan Nilai : 1.00 - 1.75 = Kurang; 1.75 - 2.50 = Cukup; 2.50 - 3.25 = Baik; 3.35 - 4.00 = Sangat Baik

## GRAFIK PENILAIAN MAHASISWA TERHADAP PERKULIAHAN SEMESTER GANJIL TAHUN AKADEMIK 2021/2022

Fakultas - Program Studi : Ilmu Komunikasi - Ilmu Komunikasi  
Mata Kuliah : HUKUM DAN KEBIJAKAN KOMUNIKASI  
Dosen : DR. DEDEH FARDIAH, DRA., M.SI.  
Kelas : F  
Indeks Pembelajaran : 3.34

1 2 3 4

### Keandalan (Reliability)

1. Kesiapan dan penguasaan dosen terhadap materi kuliah (Nilai : 3.44 | 85.98 %)
2. Kemampuan/kejelasan dosen dalam menyajikan materi kuliah (Nilai : 3.39 | 84.76 %)
3. Sosialisasi rencana pembelajaran/RPS (meliputi materi, metode pembelajaran, dan referensi) oleh dosen di awal perkuliahan (Nilai : 3.37 | 84.15 %)
4. Sosialisasi dan kontrak rencana penilaian (teknik, instrumen, kriteria, indikator, dan bobot penilaian) antara dosen dan mahasiswa di awal perkuliahan (Nilai : 3.29 | 82.32 %)
5. Ketersediaan bahan ajar/modul sebagai materi pembelajaran dari dosen (Nilai : 3.39 | 84.76 %)
6. Ketepatan waktu dosen saat proses pembelajaran (Nilai : 3.39 | 84.76 %)
7. Internalisasi nilai-nilai islam oleh dosen dalam proses pembelajaran (Nilai : 3.27 | 81.71 %)
8. Penggunaan fasilitas e-learning oleh dosen (Nilai : 3.39 | 84.76 %)
9. Variasi penggunaan aktifitas e-learning (modul, forum, kuis dan tugas) (Nilai : 3.32 | 82.93 %)

### Daya Tanggap (Responsiveness)

10. Pengembalian hasil koreksi tugas/ujian dari dosen (Nilai : 3.2 | 79.88 %)
11. Kesempatan yang diberikan dosen kepada mahasiswa untuk diskusi dan tanya jawab (Nilai : 3.32 | 82.93 %)
12. Daya tanggap dosen pada aktifitas forum diskusi dalam e-learning (Nilai : 3.27 | 81.71 %)
13. Daya tanggap dosen dalam menginformasikan hasil kuis dan tugas dalam e-learning (Nilai : 3.41 | 85.37 %)

### Kepastian (Assurance)

14. Kesesuaian materi yang disampaikan dengan RPS (Nilai : 3.39 | 84.76 %)
15. Kesesuaian tugas/ujian dengan materi yang disampaikan dosen dalam perkuliahan (Nilai : 3.37 | 84.15 %)
16. Kesesuaian proses penilaian dengan kontrak yang disampaikan di awal perkuliahan (Nilai : 3.34 | 83.54 %)

### Empati (Emphaty)

17. Kepedulian dosen dalam menangani kesulitan mahasiswa dalam perkuliahan (Nilai : 3.32 | 82.93 %)
18. Perhatian dosen terhadap kemajuan mahasiswa dalam perkuliahan (Nilai : 3.34 | 83.54 %)

Catatan :

Jumlah Peserta = 42 | Jumlah Peserta yang menjawab = 41

Keterangan Nilai : 1.00 - 1.75 = Kurang; 1.75 - 2.50 = Cukup; 2.50 - 3.25 = Baik; 3.35 - 4.00 = Sangat Baik

## GRAFIK PENILAIAN MAHASISWA TERHADAP PERKULIAHAN SEMESTER GANJIL TAHUN AKADEMIK 2021/2022

Fakultas - Program Studi : Ilmu Komunikasi - Ilmu Komunikasi  
Mata Kuliah : HUKUM DAN KEBIJAKAN KOMUNIKASI  
Dosen : DR. DEDEH FARDIAH, DRA., M.SI.  
Kelas : J  
Indeks Pembelajaran : 3.49

1 2 3 4

### Keandalan (Reliability)

1. Kesiapan dan penguasaan dosen terhadap materi kuliah (Nilai : 3.6 | 89.88 %)
2. Kemampuan/kejelasan dosen dalam menyajikan materi kuliah (Nilai : 3.6 | 89.88 %)
3. Sosialisasi rencana pembelajaran/RPS (meliputi materi, metode pembelajaran, dan referensi) oleh dosen di awal perkuliahan (Nilai : 3.52 | 88.1 %)
4. Sosialisasi dan kontrak rencana penilaian (teknik, instrumen, kriteria, indikator, dan bobot penilaian) antara dosen dan mahasiswa di awal perkuliahan (Nilai : 3.57 | 89.29 %)
5. Ketersediaan bahan ajar/modul sebagai materi pembelajaran dari dosen (Nilai : 3.57 | 89.29 %)
6. Ketepatan waktu dosen saat proses pembelajaran (Nilai : 3.57 | 89.29 %)
7. Internalisasi nilai-nilai islam oleh dosen dalam proses pembelajaran (Nilai : 3.5 | 87.5 %)
8. Penggunaan fasilitas e-learning oleh dosen (Nilai : 3.45 | 86.31 %)
9. Variasi penggunaan aktifitas e-learning (modul, forum, kuis dan tugas) (Nilai : 3.5 | 87.5 %)

### Daya Tanggap (Responsiveness)

10. Pengembalian hasil koreksi tugas/ujian dari dosen (Nilai : 3.38 | 84.52 %)
11. Kesempatan yang diberikan dosen kepada mahasiswa untuk diskusi dan tanya jawab (Nilai : 3.52 | 88.1 %)
12. Daya tanggap dosen pada aktifitas forum diskusi dalam e-learning (Nilai : 3.43 | 85.71 %)
13. Daya tanggap dosen dalam menginformasikan hasil kuis dan tugas dalam e-learning (Nilai : 3.38 | 84.52 %)

### Kepastian (Assurance)

14. Kesesuaian materi yang disampaikan dengan RPS (Nilai : 3.45 | 86.31 %)
15. Kesesuaian tugas/ujian dengan materi yang disampaikan dosen dalam perkuliahan (Nilai : 3.43 | 85.71 %)
16. Kesesuaian proses penilaian dengan kontrak yang disampaikan di awal perkuliahan (Nilai : 3.48 | 86.9 %)

### Empati (Emphaty)

17. Kepedulian dosen dalam menangani kesulitan mahasiswa dalam perkuliahan (Nilai : 3.5 | 87.5 %)
18. Perhatian dosen terhadap kemajuan mahasiswa dalam perkuliahan (Nilai : 3.45 | 86.31 %)

Catatan :

Jumlah Peserta = 42 | Jumlah Peserta yang menjawab = 42

Keterangan Nilai : 1.00 - 1.75 = Kurang; 1.75 - 2.50 = Cukup; 2.50 - 3.25 = Baik; 3.35 - 4.00 = Sangat Baik

## GRAFIK PENILAIAN MAHASISWA TERHADAP PERKULIAHAN SEMESTER GANJIL TAHUN AKADEMIK 2021/2022

Fakultas - Program Studi : Ilmu Komunikasi - Ilmu Komunikasi  
Mata Kuliah : KOMUNIKASI MASSA DAN MEDIA  
Dosen : DR. DEDEH FARDIAH, DRA., M.SI.  
Kelas : A  
Indeks Pembelajaran : 3.72

1 2 3 4

### Keandalan (Reliability)

1. Kesiapan dan penguasaan dosen terhadap materi kuliah (Nilai : 3.82 | 95.59 %)
2. Kemampuan/kejelasan dosen dalam menyajikan materi kuliah (Nilai : 3.79 | 94.85 %)
3. Sosialisasi rencana pembelajaran/RPS (meliputi materi, metode pembelajaran, dan referensi) oleh dosen di awal perkuliahan (Nilai : 3.76 | 94.12 %)
4. Sosialisasi dan kontrak rencana penilaian (teknik, instrumen, kriteria, indikator, dan bobot penilaian) antara dosen dan mahasiswa di awal perkuliahan (Nilai : 3.71 | 92.65 %)
5. Ketersediaan bahan ajar/modul sebagai materi pembelajaran dari dosen (Nilai : 3.74 | 93.38 %)
6. Ketepatan waktu dosen saat proses pembelajaran (Nilai : 3.79 | 94.85 %)
7. Internalisasi nilai-nilai islam oleh dosen dalam proses pembelajaran (Nilai : 3.71 | 92.65 %)
8. Penggunaan fasilitas e-learning oleh dosen (Nilai : 3.82 | 95.59 %)
9. Variasi penggunaan aktifitas e-learning (modul, forum, kuis dan tugas) (Nilai : 3.74 | 93.38 %)

### Daya Tanggap (Responsiveness)

10. Pengembalian hasil koreksi tugas/ujian dari dosen (Nilai : 3.56 | 88.97 %)
11. Kesempatan yang diberikan dosen kepada mahasiswa untuk diskusi dan tanya jawab (Nilai : 3.71 | 92.65 %)
12. Daya tanggap dosen pada aktifitas forum diskusi dalam e-learning (Nilai : 3.65 | 91.18 %)
13. Daya tanggap dosen dalam menginformasikan hasil kuis dan tugas dalam e-learning (Nilai : 3.65 | 91.18 %)

### Kepastian (Assurance)

14. Kesesuaian materi yang disampaikan dengan RPS (Nilai : 3.74 | 93.38 %)
15. Kesesuaian tugas/ujian dengan materi yang disampaikan dosen dalam perkuliahan (Nilai : 3.79 | 94.85 %)
16. Kesesuaian proses penilaian dengan kontrak yang disampaikan di awal perkuliahan (Nilai : 3.76 | 94.12 %)

### Empati (Emphaty)

17. Kepedulian dosen dalam menangani kesulitan mahasiswa dalam perkuliahan (Nilai : 3.68 | 91.91 %)
18. Perhatian dosen terhadap kemajuan mahasiswa dalam perkuliahan (Nilai : 3.68 | 91.91 %)

Catatan :

Jumlah Peserta = 40 | Jumlah Peserta yang menjawab = 33

Keterangan Nilai : 1.00 - 1.75 = Kurang; 1.75 - 2.50 = Cukup; 2.50 - 3.25 = Baik; 3.35 - 4.00 = Sangat Baik



# GRAFIK PENILAIAN MAHASISWA TERHADAP PERKULIAHAN SEMESTER GANJIL TAHUN AKADEMIK 2021/2022

Fakultas - Program Studi : Ilmu Komunikasi - Ilmu Komunikasi  
Mata Kuliah : DASAR-DASAR PENYIARAN  
Dosen : DR. DEDEH FARDIAH, DRA., M.SI.  
Kelas : A  
Indeks Pembelajaran : 3.51

1 2 3 4

## Keandalan (Reliability)

1. Kesiapan dan penguasaan dosen terhadap materi kuliah (Nilai : 3.62 | 90.38 %)
2. Kemampuan/kejelasan dosen dalam menyajikan materi kuliah (Nilai : 3.59 | 89.74 %)
3. Sosialisasi rencana pembelajaran/RPS (meliputi materi, metode pembelajaran, dan referensi) oleh dosen di awal perkuliahan (Nilai : 3.56 | 89.1 %)
4. Sosialisasi dan kontrak rencana penilaian (teknik, instrumen, kriteria, indikator, dan bobot penilaian) antara dosen dan mahasiswa di awal perkuliahan (Nilai : 3.44 | 85.9 %)
5. Ketersediaan bahan ajar/modul sebagai materi pembelajaran dari dosen (Nilai : 3.54 | 88.46 %)
6. Ketepatan waktu dosen saat proses pembelajaran (Nilai : 3.59 | 89.74 %)
7. Internalisasi nilai-nilai islam oleh dosen dalam proses pembelajaran (Nilai : 3.46 | 86.54 %)
8. Penggunaan fasilitas e-learning oleh dosen (Nilai : 3.49 | 87.18 %)
9. Variasi penggunaan aktifitas e-learning (modul, forum, kuis dan tugas) (Nilai : 3.59 | 89.74 %)

## Daya Tanggap (Responsiveness)

10. Pengembalian hasil koreksi tugas/ujian dari dosen (Nilai : 3.38 | 84.62 %)
11. Kesempatan yang diberikan dosen kepada mahasiswa untuk diskusi dan tanya jawab (Nilai : 3.44 | 85.9 %)
12. Daya tanggap dosen pada aktifitas forum diskusi dalam e-learning (Nilai : 3.36 | 83.97 %)
13. Daya tanggap dosen dalam menginformasikan hasil kuis dan tugas dalam e-learning (Nilai : 3.54 | 88.46 %)

## Kepastian (Assurance)

14. Kesesuaian materi yang disampaikan dengan RPS (Nilai : 3.56 | 89.1 %)
15. Kesesuaian tugas/ujian dengan materi yang disampaikan dosen dalam perkuliahan (Nilai : 3.56 | 89.1 %)
16. Kesesuaian proses penilaian dengan kontrak yang disampaikan di awal perkuliahan (Nilai : 3.51 | 87.82 %)

## Empati (Emphaty)

17. Kepedulian dosen dalam menangani kesulitan mahasiswa dalam perkuliahan (Nilai : 3.51 | 87.82 %)
18. Perhatian dosen terhadap kemajuan mahasiswa dalam perkuliahan (Nilai : 3.46 | 86.54 %)

Catatan :

Jumlah Peserta = 39 | Jumlah Peserta yang menjawab = 39

Keterangan Nilai : 1.00 - 1.75 = Kurang; 1.75 - 2.50 = Cukup; 2.50 - 3.25 = Baik; 3.35 - 4.00 = Sangat Baik

## GRAFIK PENILAIAN MAHASISWA TERHADAP PERKULIAHAN SEMESTER GANJIL TAHUN AKADEMIK 2021/2022

Fakultas - Program Studi : Ilmu Komunikasi - Ilmu Komunikasi  
Mata Kuliah : DASAR-DASAR PENYIARAN  
Dosen : DR. DEDEH FARDIAH, DRA., M.SI.  
Kelas : G  
Indeks Pembelajaran : 3.51

1 2 3 4

### Keandalan (Reliability)

1. Kesiapan dan penguasaan dosen terhadap materi kuliah (Nilai : 3.52 | 87.9 %)
2. Kemampuan/kejelasan dosen dalam menyajikan materi kuliah (Nilai : 3.45 | 86.29 %)
3. Sosialisasi rencana pembelajaran/RPS (meliputi materi, metode pembelajaran, dan referensi) oleh dosen di awal perkuliahan (Nilai : 3.52 | 87.9 %)
4. Sosialisasi dan kontrak rencana penilaian (teknik, instrumen, kriteria, indikator, dan bobot penilaian) antara dosen dan mahasiswa di awal perkuliahan (Nilai : 3.48 | 87.1 %)
5. Ketersediaan bahan ajar/modul sebagai materi pembelajaran dari dosen (Nilai : 3.65 | 91.13 %)
6. Ketepatan waktu dosen saat proses pembelajaran (Nilai : 3.58 | 89.52 %)
7. Internalisasi nilai-nilai islam oleh dosen dalam proses pembelajaran (Nilai : 3.39 | 84.68 %)
8. Penggunaan fasilitas e-learning oleh dosen (Nilai : 3.48 | 87.1 %)
9. Variasi penggunaan aktifitas e-learning (modul, forum, kuis dan tugas) (Nilai : 3.52 | 87.9 %)

### Daya Tanggap (Responsiveness)

10. Pengembalian hasil koreksi tugas/ujian dari dosen (Nilai : 3.39 | 84.68 %)
11. Kesempatan yang diberikan dosen kepada mahasiswa untuk diskusi dan tanya jawab (Nilai : 3.48 | 87.1 %)
12. Daya tanggap dosen pada aktifitas forum diskusi dalam e-learning (Nilai : 3.45 | 86.29 %)
13. Daya tanggap dosen dalam menginformasikan hasil kuis dan tugas dalam e-learning (Nilai : 3.45 | 86.29 %)

### Kepastian (Assurance)

14. Kesesuaian materi yang disampaikan dengan RPS (Nilai : 3.65 | 91.13 %)
15. Kesesuaian tugas/ujian dengan materi yang disampaikan dosen dalam perkuliahan (Nilai : 3.65 | 91.13 %)
16. Kesesuaian proses penilaian dengan kontrak yang disampaikan di awal perkuliahan (Nilai : 3.42 | 85.48 %)

### Empati (Emphaty)

17. Kepedulian dosen dalam menangani kesulitan mahasiswa dalam perkuliahan (Nilai : 3.58 | 89.52 %)
18. Perhatian dosen terhadap kemajuan mahasiswa dalam perkuliahan (Nilai : 3.58 | 89.52 %)

Catatan :

Jumlah Peserta = 37 | Jumlah Peserta yang menjawab = 31

Keterangan Nilai : 1.00 - 1.75 = Kurang; 1.75 - 2.50 = Cukup; 2.50 - 3.25 = Baik; 3.35 - 4.00 = Sangat Baik

# GRAFIK PENILAIAN MAHASISWA TERHADAP PERKULIAHAN SEMESTER GANJIL TAHUN AKADEMIK 2021/2022

Fakultas - Program Studi : Ilmu Komunikasi - Ilmu Komunikasi  
Mata Kuliah : PENDIDIKAN AGAMA ISLAM (AQIDAH)  
Dosen : DR. DEDIH SURANA., DRS., M.AG.  
Kelas : G  
Indeks Pembelajaran : 3.26

1 2 3 4

## Keandalan (Reliability)

1. Kesiapan dan penguasaan dosen terhadap materi kuliah (Nilai : 3.47 | 86.76 %)
2. Kemampuan/kejelasan dosen dalam menyajikan materi kuliah (Nilai : 3.41 | 85.29 %)
3. Sosialisasi rencana pembelajaran/RPS (meliputi materi, metode pembelajaran, dan referensi) oleh dosen di awal perkuliahan (Nilai : 3.32 | 83.09 %)
4. Sosialisasi dan kontrak rencana penilaian (teknik, instrumen, kriteria, indikator, dan bobot penilaian) antara dosen dan mahasiswa di awal perkuliahan (Nilai : 3.24 | 80.88 %)
5. Ketersediaan bahan ajar/modul sebagai materi pembelajaran dari dosen (Nilai : 3.32 | 83.09 %)
6. Ketepatan waktu dosen saat proses pembelajaran (Nilai : 3 | 75 %)
7. Internalisasi nilai-nilai islam oleh dosen dalam proses pembelajaran (Nilai : 3.5 | 87.5 %)
8. Penggunaan fasilitas e-learning oleh dosen (Nilai : 3.15 | 78.68 %)
9. Variasi penggunaan aktifitas e-learning (modul, forum, kuis dan tugas) (Nilai : 3.26 | 81.62 %)

## Daya Tanggap (Responsiveness)

10. Pengembalian hasil koreksi tugas/ujian dari dosen (Nilai : 3.18 | 79.41 %)
11. Kesempatan yang diberikan dosen kepada mahasiswa untuk diskusi dan tanya jawab (Nilai : 3.44 | 86.03 %)
12. Daya tanggap dosen pada aktifitas forum diskusi dalam e-learning (Nilai : 3.24 | 80.88 %)
13. Daya tanggap dosen dalam menginformasikan hasil kuis dan tugas dalam e-learning (Nilai : 2.97 | 74.26 %)

## Kepastian (Assurance)

14. Kesesuaian materi yang disampaikan dengan RPS (Nilai : 3.35 | 83.82 %)
15. Kesesuaian tugas/ujian dengan materi yang disampaikan dosen dalam perkuliahan (Nilai : 3.41 | 85.29 %)
16. Kesesuaian proses penilaian dengan kontrak yang disampaikan di awal perkuliahan (Nilai : 3.32 | 83.09 %)

## Empati (Emphaty)

17. Kepedulian dosen dalam menangani kesulitan mahasiswa dalam perkuliahan (Nilai : 3.06 | 76.47 %)
18. Perhatian dosen terhadap kemajuan mahasiswa dalam perkuliahan (Nilai : 3.03 | 75.74 %)

Catatan :

Jumlah Peserta = 40 | Jumlah Peserta yang menjawab = 34

Keterangan Nilai : 1.00 - 1.75 = Kurang; 1.75 - 2.50 = Cukup; 2.50 - 3.25 = Baik; 3.35 - 4.00 = Sangat Baik

## GRAFIK PENILAIAN MAHASISWA TERHADAP PERKULIAHAN SEMESTER GANJIL TAHUN AKADEMIK 2021/2022

Fakultas - Program Studi : Ilmu Komunikasi - Ilmu Komunikasi  
Mata Kuliah : PENDIDIKAN AGAMA ISLAM (AQIDAH)  
Dosen : DR. DEDIH SURANA., DRS., M.AG.  
Kelas : H  
Indeks Pembelajaran : 3.18

1 2 3 4

### Keandalan (Reliability)

1. Kesiapan dan penguasaan dosen terhadap materi kuliah (Nilai : 3.43 | 85.81 %)
2. Kemampuan/kejelasan dosen dalam menyajikan materi kuliah (Nilai : 3.3 | 82.43 %)
3. Sosialisasi rencana pembelajaran/RPS (meliputi materi, metode pembelajaran, dan referensi) oleh dosen di awal perkuliahan (Nilai : 3.16 | 79.05 %)
4. Sosialisasi dan kontrak rencana penilaian (teknik, instrumen, kriteria, indikator, dan bobot penilaian) antara dosen dan mahasiswa di awal perkuliahan (Nilai : 3.22 | 80.41 %)
5. Ketersediaan bahan ajar/modul sebagai materi pembelajaran dari dosen (Nilai : 3.16 | 79.05 %)
6. Ketepatan waktu dosen saat proses pembelajaran (Nilai : 2.65 | 66.22 %)
7. Internalisasi nilai-nilai islam oleh dosen dalam proses pembelajaran (Nilai : 3.51 | 87.84 %)
8. Penggunaan fasilitas e-learning oleh dosen (Nilai : 3.19 | 79.73 %)
9. Variasi penggunaan aktifitas e-learning (modul, forum, kuis dan tugas) (Nilai : 3.14 | 78.38 %)

### Daya Tanggap (Responsiveness)

10. Pengembalian hasil koreksi tugas/ujian dari dosen (Nilai : 2.89 | 72.3 %)
11. Kesempatan yang diberikan dosen kepada mahasiswa untuk diskusi dan tanya jawab (Nilai : 3.35 | 83.78 %)
12. Daya tanggap dosen pada aktifitas forum diskusi dalam e-learning (Nilai : 2.89 | 72.3 %)
13. Daya tanggap dosen dalam menginformasikan hasil kuis dan tugas dalam e-learning (Nilai : 2.89 | 72.3 %)

### Kepastian (Assurance)

14. Kesesuaian materi yang disampaikan dengan RPS (Nilai : 3.3 | 82.43 %)
15. Kesesuaian tugas/ujian dengan materi yang disampaikan dosen dalam perkuliahan (Nilai : 3.27 | 81.76 %)
16. Kesesuaian proses penilaian dengan kontrak yang disampaikan di awal perkuliahan (Nilai : 3.24 | 81.08 %)

### Empati (Emphaty)

17. Kepedulian dosen dalam menangani kesulitan mahasiswa dalam perkuliahan (Nilai : 3.14 | 78.38 %)
18. Perhatian dosen terhadap kemajuan mahasiswa dalam perkuliahan (Nilai : 3.14 | 78.38 %)

Catatan :

Jumlah Peserta = 40 | Jumlah Peserta yang menjawab = 36

Keterangan Nilai : 1.00 - 1.75 = Kurang; 1.75 - 2.50 = Cukup; 2.50 - 3.25 = Baik; 3.35 - 4.00 = Sangat Baik

# GRAFIK PENILAIAN MAHASISWA TERHADAP PERKULIAHAN SEMESTER GANJIL TAHUN AKADEMIK 2021/2022

Fakultas - Program Studi : Ilmu Komunikasi - Ilmu Komunikasi  
Mata Kuliah : PENDIDIKAN AGAMA ISLAM (AQIDAH)  
Dosen : DR. DEDIH SURANA., DRS., M.AG.  
Kelas : I  
Indeks Pembelajaran : 3.09

1 2 3 4

## Keandalan (Reliability)

1. Kesiapan dan penguasaan dosen terhadap materi kuliah (Nilai : 3.42 | 85.61 %)
2. Kemampuan/kejelasan dosen dalam menyajikan materi kuliah (Nilai : 3.18 | 79.55 %)
3. Sosialisasi rencana pembelajaran/RPS (meliputi materi, metode pembelajaran, dan referensi) oleh dosen di awal perkuliahan (Nilai : 3.12 | 78.03 %)
4. Sosialisasi dan kontrak rencana penilaian (teknik, instrumen, kriteria, indikator, dan bobot penilaian) antara dosen dan mahasiswa di awal perkuliahan (Nilai : 3.27 | 81.82 %)
5. Ketersediaan bahan ajar/modul sebagai materi pembelajaran dari dosen (Nilai : 3.33 | 83.33 %)
6. Ketepatan waktu dosen saat proses pembelajaran (Nilai : 2.79 | 69.7 %)
7. Internalisasi nilai-nilai islam oleh dosen dalam proses pembelajaran (Nilai : 3.21 | 80.3 %)
8. Penggunaan fasilitas e-learning oleh dosen (Nilai : 3 | 75 %)
9. Variasi penggunaan aktifitas e-learning (modul, forum, kuis dan tugas) (Nilai : 3.06 | 76.52 %)

## Daya Tanggap (Responsiveness)

10. Pengembalian hasil koreksi tugas/ujian dari dosen (Nilai : 2.91 | 72.73 %)
11. Kesempatan yang diberikan dosen kepada mahasiswa untuk diskusi dan tanya jawab (Nilai : 3.21 | 80.3 %)
12. Daya tanggap dosen pada aktifitas forum diskusi dalam e-learning (Nilai : 2.94 | 73.48 %)
13. Daya tanggap dosen dalam menginformasikan hasil kuis dan tugas dalam e-learning (Nilai : 2.82 | 70.45 %)

## Kepastian (Assurance)

14. Kesesuaian materi yang disampaikan dengan RPS (Nilai : 3.15 | 78.79 %)
15. Kesesuaian tugas/ujian dengan materi yang disampaikan dosen dalam perkuliahan (Nilai : 3.36 | 84.09 %)
16. Kesesuaian proses penilaian dengan kontrak yang disampaikan di awal perkuliahan (Nilai : 3.21 | 80.3 %)

## Empati (Empathy)

17. Kepedulian dosen dalam menangani kesulitan mahasiswa dalam perkuliahan (Nilai : 3.03 | 75.76 %)
18. Perhatian dosen terhadap kemajuan mahasiswa dalam perkuliahan (Nilai : 3.06 | 76.52 %)

Catatan :

Jumlah Peserta = 40 | Jumlah Peserta yang menjawab = 31

Keterangan Nilai : 1.00 - 1.75 = Kurang; 1.75 - 2.50 = Cukup; 2.50 - 3.25 = Baik; 3.35 - 4.00 = Sangat Baik

# GRAFIK PENILAIAN MAHASISWA TERHADAP PERKULIAHAN SEMESTER GANJIL TAHUN AKADEMIK 2021/2022

Fakultas - Program Studi : Ilmu Komunikasi - Ilmu Komunikasi  
Mata Kuliah : PENGANTAR ILMU POLITIK  
Dosen : DR. FERRY DARMAWAN, S.SOS., M.DS.  
Kelas : A  
Indeks Pembelajaran : 2.8

1 2 3 4

## Keandalan (Reliability)

1. Kesiapan dan penguasaan dosen terhadap materi kuliah (Nilai : 2.8 | 70 %)
2. Kemampuan/kejelasan dosen dalam menyajikan materi kuliah (Nilai : 2.8 | 70 %)
3. Sosialisasi rencana pembelajaran/RPS (meliputi materi, metode pembelajaran, dan referensi) oleh dosen di awal perkuliahan (Nilai : 2.8 | 70 %)
4. Sosialisasi dan kontrak rencana penilaian (teknik, instrumen, kriteria, indikator, dan bobot penilaian) antara dosen dan mahasiswa di awal perkuliahan (Nilai : 2.8 | 70 %)
5. Ketersediaan bahan ajar/modul sebagai materi pembelajaran dari dosen (Nilai : 2.8 | 70 %)
6. Ketepatan waktu dosen saat proses pembelajaran (Nilai : 2.8 | 70 %)
7. Internalisasi nilai-nilai islam oleh dosen dalam proses pembelajaran (Nilai : 2.8 | 70 %)
8. Penggunaan fasilitas e-learning oleh dosen (Nilai : 2.8 | 70 %)
9. Variasi penggunaan aktifitas e-learning (modul, forum, kuis dan tugas) (Nilai : 2.8 | 70 %)

## Daya Tanggap (Responsiveness)

10. Pengembalian hasil koreksi tugas/ujian dari dosen (Nilai : 2.8 | 70 %)
11. Kesempatan yang diberikan dosen kepada mahasiswa untuk diskusi dan tanya jawab (Nilai : 2.8 | 70 %)
12. Daya tanggap dosen pada aktifitas forum diskusi dalam e-learning (Nilai : 2.8 | 70 %)
13. Daya tanggap dosen dalam menginformasikan hasil kuis dan tugas dalam e-learning (Nilai : 2.8 | 70 %)

## Kepastian (Assurance)

14. Kesesuaian materi yang disampaikan dengan RPS (Nilai : 2.8 | 70 %)
15. Kesesuaian tugas/ujian dengan materi yang disampaikan dosen dalam perkuliahan (Nilai : 2.8 | 70 %)
16. Kesesuaian proses penilaian dengan kontrak yang disampaikan di awal perkuliahan (Nilai : 2.8 | 70 %)

## Empati (Emphaty)

17. Kepedulian dosen dalam menangani kesulitan mahasiswa dalam perkuliahan (Nilai : 2.8 | 70 %)
18. Perhatian dosen terhadap kemajuan mahasiswa dalam perkuliahan (Nilai : 2.8 | 70 %)

Catatan :

Jumlah Peserta = 8 | Jumlah Peserta yang menjawab = 5

Keterangan Nilai : 1.00 - 1.75 = Kurang; 1.75 - 2.50 = Cukup; 2.50 - 3.25 = Baik; 3.35 - 4.00 = Sangat Baik

## GRAFIK PENILAIAN MAHASISWA TERHADAP PERKULIAHAN SEMESTER GANJIL TAHUN AKADEMIK 2021/2022

Fakultas - Program Studi : Ilmu Komunikasi - Ilmu Komunikasi  
Mata Kuliah : PERIKLANAN  
Dosen : DR. FERRY DARMAWAN, S.SOS., M.DS.  
Kelas : A  
Indeks Pembelajaran : 3.42

1 2 3 4

### Keandalan (Reliability)

1. Kesiapan dan penguasaan dosen terhadap materi kuliah (Nilai : 3.5 | 87.5 %)
2. Kemampuan/kejelasan dosen dalam menyajikan materi kuliah (Nilai : 3.45 | 86.25 %)
3. Sosialisasi rencana pembelajaran/RPS (meliputi materi, metode pembelajaran, dan referensi) oleh dosen di awal perkuliahan (Nilai : 3.45 | 86.25 %)
4. Sosialisasi dan kontrak rencana penilaian (teknik, instrumen, kriteria, indikator, dan bobot penilaian) antara dosen dan mahasiswa di awal perkuliahan (Nilai : 3.45 | 86.25 %)
5. Ketersediaan bahan ajar/modul sebagai materi pembelajaran dari dosen (Nilai : 3.45 | 86.25 %)
6. Ketepatan waktu dosen saat proses pembelajaran (Nilai : 3.3 | 82.5 %)
7. Internalisasi nilai-nilai islam oleh dosen dalam proses pembelajaran (Nilai : 3.4 | 85 %)
8. Penggunaan fasilitas e-learning oleh dosen (Nilai : 3.45 | 86.25 %)
9. Variasi penggunaan aktifitas e-learning (modul, forum, kuis dan tugas) (Nilai : 3.45 | 86.25 %)

### Daya Tanggap (Responsiveness)

10. Pengembalian hasil koreksi tugas/ujian dari dosen (Nilai : 3.3 | 82.5 %)
11. Kesempatan yang diberikan dosen kepada mahasiswa untuk diskusi dan tanya jawab (Nilai : 3.25 | 81.25 %)
12. Daya tanggap dosen pada aktifitas forum diskusi dalam e-learning (Nilai : 3.4 | 85 %)
13. Daya tanggap dosen dalam menginformasikan hasil kuis dan tugas dalam e-learning (Nilai : 3.35 | 83.75 %)

### Kepastian (Assurance)

14. Kesesuaian materi yang disampaikan dengan RPS (Nilai : 3.3 | 82.5 %)
15. Kesesuaian tugas/ujian dengan materi yang disampaikan dosen dalam perkuliahan (Nilai : 3.5 | 87.5 %)
16. Kesesuaian proses penilaian dengan kontrak yang disampaikan di awal perkuliahan (Nilai : 3.5 | 87.5 %)

### Empati (Emphaty)

17. Kepedulian dosen dalam menangani kesulitan mahasiswa dalam perkuliahan (Nilai : 3.55 | 88.75 %)
18. Perhatian dosen terhadap kemajuan mahasiswa dalam perkuliahan (Nilai : 3.5 | 87.5 %)

Catatan :

Jumlah Peserta = 20 | Jumlah Peserta yang menjawab = 20

Keterangan Nilai : 1.00 - 1.75 = Kurang; 1.75 - 2.50 = Cukup; 2.50 - 3.25 = Baik; 3.35 - 4.00 = Sangat Baik







## GRAFIK PENILAIAN MAHASISWA TERHADAP PERKULIAHAN SEMESTER GANJIL TAHUN AKADEMIK 2021/2022

Fakultas - Program Studi : Ilmu Komunikasi - Ilmu Komunikasi  
Mata Kuliah : KOMUNIKASI POLITIK  
Dosen : DR. FERRY DARMAWAN, S.SOS., M.DS.  
Kelas : F  
Indeks Pembelajaran : 3.58

1 2 3 4

### Keandalan (Reliability)

1. Kesiapan dan penguasaan dosen terhadap materi kuliah (Nilai : 3.73 | 93.24 %)
2. Kemampuan/kejelasan dosen dalam menyajikan materi kuliah (Nilai : 3.68 | 91.89 %)
3. Sosialisasi rencana pembelajaran/RPS (meliputi materi, metode pembelajaran, dan referensi) oleh dosen di awal perkuliahan (Nilai : 3.59 | 89.86 %)
4. Sosialisasi dan kontrak rencana penilaian (teknik, instrumen, kriteria, indikator, dan bobot penilaian) antara dosen dan mahasiswa di awal perkuliahan (Nilai : 3.54 | 88.51 %)
5. Ketersediaan bahan ajar/modul sebagai materi pembelajaran dari dosen (Nilai : 3.54 | 88.51 %)
6. Ketepatan waktu dosen saat proses pembelajaran (Nilai : 3.68 | 91.89 %)
7. Internalisasi nilai-nilai islam oleh dosen dalam proses pembelajaran (Nilai : 3.57 | 89.19 %)
8. Penggunaan fasilitas e-learning oleh dosen (Nilai : 3.59 | 89.86 %)
9. Variasi penggunaan aktifitas e-learning (modul, forum, kuis dan tugas) (Nilai : 3.7 | 92.57 %)

### Daya Tanggap (Responsiveness)

10. Pengembalian hasil koreksi tugas/ujian dari dosen (Nilai : 3.38 | 84.46 %)
11. Kesempatan yang diberikan dosen kepada mahasiswa untuk diskusi dan tanya jawab (Nilai : 3.49 | 87.16 %)
12. Daya tanggap dosen pada aktifitas forum diskusi dalam e-learning (Nilai : 3.46 | 86.49 %)
13. Daya tanggap dosen dalam menginformasikan hasil kuis dan tugas dalam e-learning (Nilai : 3.46 | 86.49 %)

### Kepastian (Assurance)

14. Kesesuaian materi yang disampaikan dengan RPS (Nilai : 3.7 | 92.57 %)
15. Kesesuaian tugas/ujian dengan materi yang disampaikan dosen dalam perkuliahan (Nilai : 3.51 | 87.84 %)
16. Kesesuaian proses penilaian dengan kontrak yang disampaikan di awal perkuliahan (Nilai : 3.59 | 89.86 %)

### Empati (Emphaty)

17. Kepedulian dosen dalam menangani kesulitan mahasiswa dalam perkuliahan (Nilai : 3.62 | 90.54 %)
18. Perhatian dosen terhadap kemajuan mahasiswa dalam perkuliahan (Nilai : 3.57 | 89.19 %)

Catatan :

Jumlah Peserta = 40 | Jumlah Peserta yang menjawab = 37

Keterangan Nilai : 1.00 - 1.75 = Kurang; 1.75 - 2.50 = Cukup; 2.50 - 3.25 = Baik; 3.35 - 4.00 = Sangat Baik

# GRAFIK PENILAIAN MAHASISWA TERHADAP PERKULIAHAN SEMESTER GANJIL TAHUN AKADEMIK 2021/2022

Fakultas - Program Studi : Ilmu Komunikasi - Ilmu Komunikasi  
Mata Kuliah : FOTOGRAFI I  
Dosen : DR. FERRY DARMAWAN, S.SOS., M.DS.  
Kelas : C  
Indeks Pembelajaran : 3.3

1 2 3 4

## Keandalan (Reliability)

1. Kesiapan dan penguasaan dosen terhadap materi kuliah (Nilai : 3.45 | 86.25 %)
2. Kemampuan/kejelasan dosen dalam menyajikan materi kuliah (Nilai : 3.45 | 86.25 %)
3. Sosialisasi rencana pembelajaran/RPS (meliputi materi, metode pembelajaran, dan referensi) oleh dosen di awal perkuliahan (Nilai : 3.4 | 85 %)
4. Sosialisasi dan kontrak rencana penilaian (teknik, instrumen, kriteria, indikator, dan bobot penilaian) antara dosen dan mahasiswa di awal perkuliahan (Nilai : 3.35 | 83.75 %)
5. Ketersediaan bahan ajar/modul sebagai materi pembelajaran dari dosen (Nilai : 3.45 | 86.25 %)
6. Ketepatan waktu dosen saat proses pembelajaran (Nilai : 3.4 | 85 %)
7. Internalisasi nilai-nilai islam oleh dosen dalam proses pembelajaran (Nilai : 3.23 | 80.63 %)
8. Penggunaan fasilitas e-learning oleh dosen (Nilai : 3.4 | 85 %)
9. Variasi penggunaan aktifitas e-learning (modul, forum, kuis dan tugas) (Nilai : 3.45 | 86.25 %)

## Daya Tanggap (Responsiveness)

10. Pengembalian hasil koreksi tugas/ujian dari dosen (Nilai : 3.1 | 77.5 %)
11. Kesempatan yang diberikan dosen kepada mahasiswa untuk diskusi dan tanya jawab (Nilai : 3.4 | 85 %)
12. Daya tanggap dosen pada aktifitas forum diskusi dalam e-learning (Nilai : 3.18 | 79.38 %)
13. Daya tanggap dosen dalam menginformasikan hasil kuis dan tugas dalam e-learning (Nilai : 3.15 | 78.75 %)

## Kepastian (Assurance)

14. Kesesuaian materi yang disampaikan dengan RPS (Nilai : 3.23 | 80.63 %)
15. Kesesuaian tugas/ujian dengan materi yang disampaikan dosen dalam perkuliahan (Nilai : 3.13 | 78.13 %)
16. Kesesuaian proses penilaian dengan kontrak yang disampaikan di awal perkuliahan (Nilai : 3.25 | 81.25 %)

## Empati (Emphaty)

17. Kepedulian dosen dalam menangani kesulitan mahasiswa dalam perkuliahan (Nilai : 3.2 | 80 %)
18. Perhatian dosen terhadap kemajuan mahasiswa dalam perkuliahan (Nilai : 3.18 | 79.38 %)

Catatan :

Jumlah Peserta = 40 | Jumlah Peserta yang menjawab = 40

Keterangan Nilai : 1.00 - 1.75 = Kurang; 1.75 - 2.50 = Cukup; 2.50 - 3.25 = Baik; 3.35 - 4.00 = Sangat Baik

# GRAFIK PENILAIAN MAHASISWA TERHADAP PERKULIAHAN SEMESTER GANJIL TAHUN AKADEMIK 2021/2022

Fakultas - Program Studi : Ilmu Komunikasi - Ilmu Komunikasi  
Mata Kuliah : FOTOGRAFI I  
Dosen : DR. FERRY DARMAWAN, S.SOS., M.DS.  
Kelas : D  
Indeks Pembelajaran : 3.34

1 2 3 4

## Keandalan (Reliability)

1. Kesiapan dan penguasaan dosen terhadap materi kuliah (Nilai : 3.45 | 86.25 %)
2. Kemampuan/kejelasan dosen dalam menyajikan materi kuliah (Nilai : 3.38 | 84.38 %)
3. Sosialisasi rencana pembelajaran/RPS (meliputi materi, metode pembelajaran, dan referensi) oleh dosen di awal perkuliahan (Nilai : 3.38 | 84.38 %)
4. Sosialisasi dan kontrak rencana penilaian (teknik, instrumen, kriteria, indikator, dan bobot penilaian) antara dosen dan mahasiswa di awal perkuliahan (Nilai : 3.43 | 85.63 %)
5. Ketersediaan bahan ajar/modul sebagai materi pembelajaran dari dosen (Nilai : 3.38 | 84.38 %)
6. Ketepatan waktu dosen saat proses pembelajaran (Nilai : 3.4 | 85 %)
7. Internalisasi nilai-nilai islam oleh dosen dalam proses pembelajaran (Nilai : 3.38 | 84.38 %)
8. Penggunaan fasilitas e-learning oleh dosen (Nilai : 3.43 | 85.63 %)
9. Variasi penggunaan aktifitas e-learning (modul, forum, kuis dan tugas) (Nilai : 3.48 | 86.88 %)

## Daya Tanggap (Responsiveness)

10. Pengembalian hasil koreksi tugas/ujian dari dosen (Nilai : 3.13 | 78.13 %)
11. Kesempatan yang diberikan dosen kepada mahasiswa untuk diskusi dan tanya jawab (Nilai : 3.28 | 81.88 %)
12. Daya tanggap dosen pada aktifitas forum diskusi dalam e-learning (Nilai : 3.38 | 84.38 %)
13. Daya tanggap dosen dalam menginformasikan hasil kuis dan tugas dalam e-learning (Nilai : 3.28 | 81.88 %)

## Kepastian (Assurance)

14. Kesesuaian materi yang disampaikan dengan RPS (Nilai : 3.33 | 83.13 %)
15. Kesesuaian tugas/ujian dengan materi yang disampaikan dosen dalam perkuliahan (Nilai : 3.28 | 81.88 %)
16. Kesesuaian proses penilaian dengan kontrak yang disampaikan di awal perkuliahan (Nilai : 3.33 | 83.13 %)

## Empati (Emphaty)

17. Kepedulian dosen dalam menangani kesulitan mahasiswa dalam perkuliahan (Nilai : 3.25 | 81.25 %)
18. Perhatian dosen terhadap kemajuan mahasiswa dalam perkuliahan (Nilai : 3.18 | 79.38 %)

Catatan :

Jumlah Peserta = 40 | Jumlah Peserta yang menjawab = 40

Keterangan Nilai : 1.00 - 1.75 = Kurang; 1.75 - 2.50 = Cukup; 2.50 - 3.25 = Baik; 3.35 - 4.00 = Sangat Baik

## GRAFIK PENILAIAN MAHASISWA TERHADAP PERKULIAHAN SEMESTER GANJIL TAHUN AKADEMIK 2021/2022

Fakultas - Program Studi : Ilmu Komunikasi - Ilmu Komunikasi  
Mata Kuliah : TEKNOLOGI INFORMASI DAN KOMUNIKASI  
Dosen : DR. FERRY DARMAWAN, S.SOS., M.DS./ SOPHIA NOVITA, S.I.KOM., M.I.KOM.  
Kelas : B  
Indeks Pembelajaran : 3.55

1 2 3 4

### Keandalan (Reliability)

1. Kesiapan dan penguasaan dosen terhadap materi kuliah (Nilai : 3.75 | 93.75 %)
2. Kemampuan/kejelasan dosen dalam menyajikan materi kuliah (Nilai : 3.63 | 90.63 %)
3. Sosialisasi rencana pembelajaran/RPS (meliputi materi, metode pembelajaran, dan referensi) oleh dosen di awal perkuliahan (Nilai : 3.6 | 90 %)
4. Sosialisasi dan kontrak rencana penilaian (teknik, instrumen, kriteria, indikator, dan bobot penilaian) antara dosen dan mahasiswa di awal perkuliahan (Nilai : 3.5 | 87.5 %)
5. Ketersediaan bahan ajar/modul sebagai materi pembelajaran dari dosen (Nilai : 3.5 | 87.5 %)
6. Ketepatan waktu dosen saat proses pembelajaran (Nilai : 3.55 | 88.75 %)
7. Internalisasi nilai-nilai islam oleh dosen dalam proses pembelajaran (Nilai : 3.48 | 86.88 %)
8. Penggunaan fasilitas e-learning oleh dosen (Nilai : 3.53 | 88.13 %)
9. Variasi penggunaan aktifitas e-learning (modul, forum, kuis dan tugas) (Nilai : 3.58 | 89.38 %)

### Daya Tanggap (Responsiveness)

10. Pengembalian hasil koreksi tugas/ujian dari dosen (Nilai : 3.45 | 86.25 %)
11. Kesempatan yang diberikan dosen kepada mahasiswa untuk diskusi dan tanya jawab (Nilai : 3.63 | 90.63 %)
12. Daya tanggap dosen pada aktifitas forum diskusi dalam e-learning (Nilai : 3.55 | 88.75 %)
13. Daya tanggap dosen dalam menginformasikan hasil kuis dan tugas dalam e-learning (Nilai : 3.45 | 86.25 %)

### Kepastian (Assurance)

14. Kesesuaian materi yang disampaikan dengan RPS (Nilai : 3.58 | 89.38 %)
15. Kesesuaian tugas/ujian dengan materi yang disampaikan dosen dalam perkuliahan (Nilai : 3.5 | 87.5 %)
16. Kesesuaian proses penilaian dengan kontrak yang disampaikan di awal perkuliahan (Nilai : 3.58 | 89.38 %)

### Empati (Emphaty)

17. Kepedulian dosen dalam menangani kesulitan mahasiswa dalam perkuliahan (Nilai : 3.55 | 88.75 %)
18. Perhatian dosen terhadap kemajuan mahasiswa dalam perkuliahan (Nilai : 3.45 | 86.25 %)

Catatan :

Jumlah Peserta = 41 | Jumlah Peserta yang menjawab = 40

Keterangan Nilai : 1.00 - 1.75 = Kurang; 1.75 - 2.50 = Cukup; 2.50 - 3.25 = Baik; 3.35 - 4.00 = Sangat Baik

# GRAFIK PENILAIAN MAHASISWA TERHADAP PERKULIAHAN SEMESTER GANJIL TAHUN AKADEMIK 2021/2022

Fakultas - Program Studi : Ilmu Komunikasi - Ilmu Komunikasi  
Mata Kuliah : TEKNOLOGI INFORMASI DAN KOMUNIKASI  
Dosen : DR. FERRY DARMAWAN, S.SOS., M.DS./ SOPHIA NOVITA, S.I.KOM., M.I.KOM.  
Kelas : D  
Indeks Pembelajaran : 3.22

1 2 3 4

## Keandalan (Reliability)

1. Kesiapan dan penguasaan dosen terhadap materi kuliah (Nilai : 3.29 | 82.35 %)
2. Kemampuan/kejelasan dosen dalam menyajikan materi kuliah (Nilai : 3.18 | 79.41 %)
3. Sosialisasi rencana pembelajaran/RPS (meliputi materi, metode pembelajaran, dan referensi) oleh dosen di awal perkuliahan (Nilai : 3.21 | 80.15 %)
4. Sosialisasi dan kontrak rencana penilaian (teknik, instrumen, kriteria, indikator, dan bobot penilaian) antara dosen dan mahasiswa di awal perkuliahan (Nilai : 3.24 | 80.88 %)
5. Ketersediaan bahan ajar/modul sebagai materi pembelajaran dari dosen (Nilai : 3.24 | 80.88 %)
6. Ketepatan waktu dosen saat proses pembelajaran (Nilai : 3.15 | 78.68 %)
7. Internalisasi nilai-nilai islam oleh dosen dalam proses pembelajaran (Nilai : 3.26 | 81.62 %)
8. Penggunaan fasilitas e-learning oleh dosen (Nilai : 3.24 | 80.88 %)
9. Variasi penggunaan aktifitas e-learning (modul, forum, kuis dan tugas) (Nilai : 3.24 | 80.88 %)

## Daya Tanggap (Responsiveness)

10. Pengembalian hasil koreksi tugas/ujian dari dosen (Nilai : 3.21 | 80.15 %)
11. Kesempatan yang diberikan dosen kepada mahasiswa untuk diskusi dan tanya jawab (Nilai : 3.21 | 80.15 %)
12. Daya tanggap dosen pada aktifitas forum diskusi dalam e-learning (Nilai : 3.21 | 80.15 %)
13. Daya tanggap dosen dalam menginformasikan hasil kuis dan tugas dalam e-learning (Nilai : 3.21 | 80.15 %)

## Kepastian (Assurance)

14. Kesesuaian materi yang disampaikan dengan RPS (Nilai : 3.24 | 80.88 %)
15. Kesesuaian tugas/ujian dengan materi yang disampaikan dosen dalam perkuliahan (Nilai : 3.15 | 78.68 %)
16. Kesesuaian proses penilaian dengan kontrak yang disampaikan di awal perkuliahan (Nilai : 3.21 | 80.15 %)

## Empati (Emphaty)

17. Kepedulian dosen dalam menangani kesulitan mahasiswa dalam perkuliahan (Nilai : 3.21 | 80.15 %)
18. Perhatian dosen terhadap kemajuan mahasiswa dalam perkuliahan (Nilai : 3.15 | 78.68 %)

Catatan :

Jumlah Peserta = 40 | Jumlah Peserta yang menjawab = 33

Keterangan Nilai : 1.00 - 1.75 = Kurang; 1.75 - 2.50 = Cukup; 2.50 - 3.25 = Baik; 3.35 - 4.00 = Sangat Baik

# GRAFIK PENILAIAN MAHASISWA TERHADAP PERKULIAHAN SEMESTER GANJIL TAHUN AKADEMIK 2021/2022

Fakultas - Program Studi : Ilmu Komunikasi - Ilmu Komunikasi  
Mata Kuliah : TEKNOLOGI INFORMASI DAN KOMUNIKASI  
Dosen : DR. FERRY DARMAWAN, S.SOS., M.DS./ SOPHIA NOVITA, S.I.KOM., M.I.KOM.  
Kelas : I  
Indeks Pembelajaran : 3.29

1 2 3 4

## Keandalan (Reliability)

1. Kesiapan dan penguasaan dosen terhadap materi kuliah (Nilai : 3.49 | 87.18 %)
2. Kemampuan/kejelasan dosen dalam menyajikan materi kuliah (Nilai : 3.36 | 83.97 %)
3. Sosialisasi rencana pembelajaran/RPS (meliputi materi, metode pembelajaran, dan referensi) oleh dosen di awal perkuliahan (Nilai : 3.41 | 85.26 %)
4. Sosialisasi dan kontrak rencana penilaian (teknik, instrumen, kriteria, indikator, dan bobot penilaian) antara dosen dan mahasiswa di awal perkuliahan (Nilai : 3.33 | 83.33 %)
5. Ketersediaan bahan ajar/modul sebagai materi pembelajaran dari dosen (Nilai : 3.33 | 83.33 %)
6. Ketepatan waktu dosen saat proses pembelajaran (Nilai : 3.23 | 80.77 %)
7. Internalisasi nilai-nilai islam oleh dosen dalam proses pembelajaran (Nilai : 3.23 | 80.77 %)
8. Penggunaan fasilitas e-learning oleh dosen (Nilai : 3.38 | 84.62 %)
9. Variasi penggunaan aktifitas e-learning (modul, forum, kuis dan tugas) (Nilai : 3.33 | 83.33 %)

## Daya Tanggap (Responsiveness)

10. Pengembalian hasil koreksi tugas/ujian dari dosen (Nilai : 3.05 | 76.28 %)
11. Kesempatan yang diberikan dosen kepada mahasiswa untuk diskusi dan tanya jawab (Nilai : 3.26 | 81.41 %)
12. Daya tanggap dosen pada aktifitas forum diskusi dalam e-learning (Nilai : 3.18 | 79.49 %)
13. Daya tanggap dosen dalam menginformasikan hasil kuis dan tugas dalam e-learning (Nilai : 3.13 | 78.21 %)

## Kepastian (Assurance)

14. Kesesuaian materi yang disampaikan dengan RPS (Nilai : 3.31 | 82.69 %)
15. Kesesuaian tugas/ujian dengan materi yang disampaikan dosen dalam perkuliahan (Nilai : 3.31 | 82.69 %)
16. Kesesuaian proses penilaian dengan kontrak yang disampaikan di awal perkuliahan (Nilai : 3.31 | 82.69 %)

## Empati (Emphaty)

17. Kepedulian dosen dalam menangani kesulitan mahasiswa dalam perkuliahan (Nilai : 3.31 | 82.69 %)
18. Perhatian dosen terhadap kemajuan mahasiswa dalam perkuliahan (Nilai : 3.21 | 80.13 %)

Catatan :

Jumlah Peserta = 40 | Jumlah Peserta yang menjawab = 39

Keterangan Nilai : 1.00 - 1.75 = Kurang; 1.75 - 2.50 = Cukup; 2.50 - 3.25 = Baik; 3.35 - 4.00 = Sangat Baik

## GRAFIK PENILAIAN MAHASISWA TERHADAP PERKULIAHAN SEMESTER GANJIL TAHUN AKADEMIK 2021/2022

Fakultas - Program Studi : Ilmu Komunikasi - Ilmu Komunikasi  
Mata Kuliah : PENDIDIKAN AGAMA ISLAM (AQIDAH)  
Dosen : DR. H. IKIN ASIKIN, DRS., M.AG.  
Kelas : B  
Indeks Pembelajaran : 3.34

1 2 3 4

### Keandalan (Reliability)

1. Kesiapan dan penguasaan dosen terhadap materi kuliah (Nilai : 3.59 | 89.86 %)
2. Kemampuan/kejelasan dosen dalam menyajikan materi kuliah (Nilai : 3.51 | 87.84 %)
3. Sosialisasi rencana pembelajaran/RPS (meliputi materi, metode pembelajaran, dan referensi) oleh dosen di awal perkuliahan (Nilai : 3.43 | 85.81 %)
4. Sosialisasi dan kontrak rencana penilaian (teknik, instrumen, kriteria, indikator, dan bobot penilaian) antara dosen dan mahasiswa di awal perkuliahan (Nilai : 3.49 | 87.16 %)
5. Ketersediaan bahan ajar/modul sebagai materi pembelajaran dari dosen (Nilai : 3.43 | 85.81 %)
6. Ketepatan waktu dosen saat proses pembelajaran (Nilai : 3.38 | 84.46 %)
7. Internalisasi nilai-nilai islam oleh dosen dalam proses pembelajaran (Nilai : 3.59 | 89.86 %)
8. Penggunaan fasilitas e-learning oleh dosen (Nilai : 2.95 | 73.65 %)
9. Variasi penggunaan aktifitas e-learning (modul, forum, kuis dan tugas) (Nilai : 2.86 | 71.62 %)

### Daya Tanggap (Responsiveness)

10. Pengembalian hasil koreksi tugas/ujian dari dosen (Nilai : 3.11 | 77.7 %)
11. Kesempatan yang diberikan dosen kepada mahasiswa untuk diskusi dan tanya jawab (Nilai : 3.46 | 86.49 %)
12. Daya tanggap dosen pada aktifitas forum diskusi dalam e-learning (Nilai : 2.92 | 72.97 %)
13. Daya tanggap dosen dalam menginformasikan hasil kuis dan tugas dalam e-learning (Nilai : 3.08 | 77.03 %)

### Kepastian (Assurance)

14. Kesesuaian materi yang disampaikan dengan RPS (Nilai : 3.49 | 87.16 %)
15. Kesesuaian tugas/ujian dengan materi yang disampaikan dosen dalam perkuliahan (Nilai : 3.51 | 87.84 %)
16. Kesesuaian proses penilaian dengan kontrak yang disampaikan di awal perkuliahan (Nilai : 3.51 | 87.84 %)

### Empati (Emphaty)

17. Kepedulian dosen dalam menangani kesulitan mahasiswa dalam perkuliahan (Nilai : 3.49 | 87.16 %)
18. Perhatian dosen terhadap kemajuan mahasiswa dalam perkuliahan (Nilai : 3.35 | 83.78 %)

Catatan :

Jumlah Peserta = 40 | Jumlah Peserta yang menjawab = 37

Keterangan Nilai : 1.00 - 1.75 = Kurang; 1.75 - 2.50 = Cukup; 2.50 - 3.25 = Baik; 3.35 - 4.00 = Sangat Baik



# GRAFIK PENILAIAN MAHASISWA TERHADAP PERKULIAHAN SEMESTER GANJIL TAHUN AKADEMIK 2021/2022

Fakultas - Program Studi : Ilmu Komunikasi - Ilmu Komunikasi  
Mata Kuliah : PENDIDIKAN AGAMA ISLAM (AQIDAH)  
Dosen : DR. H. IKIN ASIKIN, DRS., M.AG.  
Kelas : C  
Indeks Pembelajaran : 3.03

1 2 3 4

## Keandalan (Reliability)

1. Kesiapan dan penguasaan dosen terhadap materi kuliah (Nilai : 3.19 | 79.86 %)
2. Kemampuan/kejelasan dosen dalam menyajikan materi kuliah (Nilai : 3.08 | 77.08 %)
3. Sosialisasi rencana pembelajaran/RPS (meliputi materi, metode pembelajaran, dan referensi) oleh dosen di awal perkuliahan (Nilai : 3.03 | 75.69 %)
4. Sosialisasi dan kontrak rencana penilaian (teknik, instrumen, kriteria, indikator, dan bobot penilaian) antara dosen dan mahasiswa di awal perkuliahan (Nilai : 3.17 | 79.17 %)
5. Ketersediaan bahan ajar/modul sebagai materi pembelajaran dari dosen (Nilai : 3.17 | 79.17 %)
6. Ketepatan waktu dosen saat proses pembelajaran (Nilai : 3.14 | 78.47 %)
7. Internalisasi nilai-nilai islam oleh dosen dalam proses pembelajaran (Nilai : 3.25 | 81.25 %)
8. Penggunaan fasilitas e-learning oleh dosen (Nilai : 2.81 | 70.14 %)
9. Variasi penggunaan aktifitas e-learning (modul, forum, kuis dan tugas) (Nilai : 2.83 | 70.83 %)

## Daya Tanggap (Responsiveness)

10. Pengembalian hasil koreksi tugas/ujian dari dosen (Nilai : 2.92 | 72.92 %)
11. Kesempatan yang diberikan dosen kepada mahasiswa untuk diskusi dan tanya jawab (Nilai : 3.06 | 76.39 %)
12. Daya tanggap dosen pada aktifitas forum diskusi dalam e-learning (Nilai : 2.92 | 72.92 %)
13. Daya tanggap dosen dalam menginformasikan hasil kuis dan tugas dalam e-learning (Nilai : 2.94 | 73.61 %)

## Kepastian (Assurance)

14. Kesesuaian materi yang disampaikan dengan RPS (Nilai : 3.03 | 75.69 %)
15. Kesesuaian tugas/ujian dengan materi yang disampaikan dosen dalam perkuliahan (Nilai : 3.06 | 76.39 %)
16. Kesesuaian proses penilaian dengan kontrak yang disampaikan di awal perkuliahan (Nilai : 3.11 | 77.78 %)

## Empati (Emphaty)

17. Kepedulian dosen dalam menangani kesulitan mahasiswa dalam perkuliahan (Nilai : 2.94 | 73.61 %)
18. Perhatian dosen terhadap kemajuan mahasiswa dalam perkuliahan (Nilai : 2.89 | 72.22 %)

Catatan :

Jumlah Peserta = 40 | Jumlah Peserta yang menjawab = 36

Keterangan Nilai : 1.00 - 1.75 = Kurang; 1.75 - 2.50 = Cukup; 2.50 - 3.25 = Baik; 3.35 - 4.00 = Sangat Baik

## GRAFIK PENILAIAN MAHASISWA TERHADAP PERKULIAHAN SEMESTER GANJIL TAHUN AKADEMIK 2021/2022

Fakultas - Program Studi : Ilmu Komunikasi - Ilmu Komunikasi  
Mata Kuliah : PENDIDIKAN AGAMA ISLAM (SEJARAH PERADABAN ISLAM)  
Dosen : DR. HELMI AZIZ, S.PD.I., M.PD.I.  
Kelas : A  
Indeks Pembelajaran : 3.25

1 2 3 4

### Keandalan (Reliability)

1. Kesiapan dan penguasaan dosen terhadap materi kuliah (Nilai : 3.33 | 83.13 %)
2. Kemampuan/kejelasan dosen dalam menyajikan materi kuliah (Nilai : 3.33 | 83.13 %)
3. Sosialisasi rencana pembelajaran/RPS (meliputi materi, metode pembelajaran, dan referensi) oleh dosen di awal perkuliahan (Nilai : 3.28 | 81.88 %)
4. Sosialisasi dan kontrak rencana penilaian (teknik, instrumen, kriteria, indikator, dan bobot penilaian) antara dosen dan mahasiswa di awal perkuliahan (Nilai : 3.25 | 81.25 %)
5. Ketersediaan bahan ajar/modul sebagai materi pembelajaran dari dosen (Nilai : 3.28 | 81.88 %)
6. Ketepatan waktu dosen saat proses pembelajaran (Nilai : 3.35 | 83.75 %)
7. Internalisasi nilai-nilai islam oleh dosen dalam proses pembelajaran (Nilai : 3.3 | 82.5 %)
8. Penggunaan fasilitas e-learning oleh dosen (Nilai : 3.3 | 82.5 %)
9. Variasi penggunaan aktifitas e-learning (modul, forum, kuis dan tugas) (Nilai : 3.28 | 81.88 %)

### Daya Tanggap (Responsiveness)

10. Pengembalian hasil koreksi tugas/ujian dari dosen (Nilai : 3.15 | 78.75 %)
11. Kesempatan yang diberikan dosen kepada mahasiswa untuk diskusi dan tanya jawab (Nilai : 3.15 | 78.75 %)
12. Daya tanggap dosen pada aktifitas forum diskusi dalam e-learning (Nilai : 3.2 | 80 %)
13. Daya tanggap dosen dalam menginformasikan hasil kuis dan tugas dalam e-learning (Nilai : 3.25 | 81.25 %)

### Kepastian (Assurance)

14. Kesesuaian materi yang disampaikan dengan RPS (Nilai : 3.3 | 82.5 %)
15. Kesesuaian tugas/ujian dengan materi yang disampaikan dosen dalam perkuliahan (Nilai : 3.28 | 81.88 %)
16. Kesesuaian proses penilaian dengan kontrak yang disampaikan di awal perkuliahan (Nilai : 3.23 | 80.63 %)

### Empati (Emphaty)

17. Kepedulian dosen dalam menangani kesulitan mahasiswa dalam perkuliahan (Nilai : 3.15 | 78.75 %)
18. Perhatian dosen terhadap kemajuan mahasiswa dalam perkuliahan (Nilai : 3.15 | 78.75 %)

Catatan :

Jumlah Peserta = 40 | Jumlah Peserta yang menjawab = 40

Keterangan Nilai : 1.00 - 1.75 = Kurang; 1.75 - 2.50 = Cukup; 2.50 - 3.25 = Baik; 3.35 - 4.00 = Sangat Baik

# GRAFIK PENILAIAN MAHASISWA TERHADAP PERKULIAHAN SEMESTER GANJIL TAHUN AKADEMIK 2021/2022

Fakultas - Program Studi : Ilmu Komunikasi - Ilmu Komunikasi  
Mata Kuliah : PENDIDIKAN AGAMA ISLAM (SEJARAH PERADABAN ISLAM)  
Dosen : DR. HELMI AZIZ, S.PD.I., M.PD.I.  
Kelas : C  
Indeks Pembelajaran : 3.2

1 2 3 4

## Keandalan (Reliability)

1. Kesiapan dan penguasaan dosen terhadap materi kuliah (Nilai : 3.28 | 81.94 %)
2. Kemampuan/kejelasan dosen dalam menyajikan materi kuliah (Nilai : 3.22 | 80.56 %)
3. Sosialisasi rencana pembelajaran/RPS (meliputi materi, metode pembelajaran, dan referensi) oleh dosen di awal perkuliahan (Nilai : 3.17 | 79.17 %)
4. Sosialisasi dan kontrak rencana penilaian (teknik, instrumen, kriteria, indikator, dan bobot penilaian) antara dosen dan mahasiswa di awal perkuliahan (Nilai : 3.19 | 79.86 %)
5. Ketersediaan bahan ajar/modul sebagai materi pembelajaran dari dosen (Nilai : 3.25 | 81.25 %)
6. Ketepatan waktu dosen saat proses pembelajaran (Nilai : 3.14 | 78.47 %)
7. Internalisasi nilai-nilai islam oleh dosen dalam proses pembelajaran (Nilai : 3.19 | 79.86 %)
8. Penggunaan fasilitas e-learning oleh dosen (Nilai : 3.14 | 78.47 %)
9. Variasi penggunaan aktifitas e-learning (modul, forum, kuis dan tugas) (Nilai : 3.22 | 80.56 %)

## Daya Tanggap (Responsiveness)

10. Pengembalian hasil koreksi tugas/ujian dari dosen (Nilai : 3.14 | 78.47 %)
11. Kesempatan yang diberikan dosen kepada mahasiswa untuk diskusi dan tanya jawab (Nilai : 3.03 | 75.69 %)
12. Daya tanggap dosen pada aktifitas forum diskusi dalam e-learning (Nilai : 3.33 | 83.33 %)
13. Daya tanggap dosen dalam menginformasikan hasil kuis dan tugas dalam e-learning (Nilai : 3.03 | 75.69 %)

## Kepastian (Assurance)

14. Kesesuaian materi yang disampaikan dengan RPS (Nilai : 3.25 | 81.25 %)
15. Kesesuaian tugas/ujian dengan materi yang disampaikan dosen dalam perkuliahan (Nilai : 3.28 | 81.94 %)
16. Kesesuaian proses penilaian dengan kontrak yang disampaikan di awal perkuliahan (Nilai : 3.17 | 79.17 %)

## Empati (Emphaty)

17. Kepedulian dosen dalam menangani kesulitan mahasiswa dalam perkuliahan (Nilai : 3.22 | 80.56 %)
18. Perhatian dosen terhadap kemajuan mahasiswa dalam perkuliahan (Nilai : 3.31 | 82.64 %)

Catatan :

Jumlah Peserta = 40 | Jumlah Peserta yang menjawab = 36

Keterangan Nilai : 1.00 - 1.75 = Kurang; 1.75 - 2.50 = Cukup; 2.50 - 3.25 = Baik; 3.35 - 4.00 = Sangat Baik



# GRAFIK PENILAIAN MAHASISWA TERHADAP PERKULIAHAN SEMESTER GANJIL TAHUN AKADEMIK 2021/2022

Fakultas - Program Studi : Ilmu Komunikasi - Ilmu Komunikasi  
Mata Kuliah : PENDIDIKAN AGAMA ISLAM (SEJARAH PERADABAN ISLAM)  
Dosen : DR. IDA AFIDAH, DRA., M.AG.  
Kelas : D  
Indeks Pembelajaran : 3.05

1 2 3 4

## Keandalan (Reliability)

1. Kesiapan dan penguasaan dosen terhadap materi kuliah (Nilai : 3.05 | 76.32 %)
2. Kemampuan/kejelasan dosen dalam menyajikan materi kuliah (Nilai : 2.97 | 74.34 %)
3. Sosialisasi rencana pembelajaran/RPS (meliputi materi, metode pembelajaran, dan referensi) oleh dosen di awal perkuliahan (Nilai : 3.03 | 75.66 %)
4. Sosialisasi dan kontrak rencana penilaian (teknik, instrumen, kriteria, indikator, dan bobot penilaian) antara dosen dan mahasiswa di awal perkuliahan (Nilai : 3.03 | 75.66 %)
5. Ketersediaan bahan ajar/modul sebagai materi pembelajaran dari dosen (Nilai : 3.05 | 76.32 %)
6. Ketepatan waktu dosen saat proses pembelajaran (Nilai : 3.08 | 76.97 %)
7. Internalisasi nilai-nilai islam oleh dosen dalam proses pembelajaran (Nilai : 3.26 | 81.58 %)
8. Penggunaan fasilitas e-learning oleh dosen (Nilai : 3.05 | 76.32 %)
9. Variasi penggunaan aktifitas e-learning (modul, forum, kuis dan tugas) (Nilai : 3.11 | 77.63 %)

## Daya Tanggap (Responsiveness)

10. Pengembalian hasil koreksi tugas/ujian dari dosen (Nilai : 2.92 | 73.03 %)
11. Kesempatan yang diberikan dosen kepada mahasiswa untuk diskusi dan tanya jawab (Nilai : 3.11 | 77.63 %)
12. Daya tanggap dosen pada aktifitas forum diskusi dalam e-learning (Nilai : 2.97 | 74.34 %)
13. Daya tanggap dosen dalam menginformasikan hasil kuis dan tugas dalam e-learning (Nilai : 3.05 | 76.32 %)

## Kepastian (Assurance)

14. Kesesuaian materi yang disampaikan dengan RPS (Nilai : 3.18 | 79.61 %)
15. Kesesuaian tugas/ujian dengan materi yang disampaikan dosen dalam perkuliahan (Nilai : 3 | 75 %)
16. Kesesuaian proses penilaian dengan kontrak yang disampaikan di awal perkuliahan (Nilai : 3.11 | 77.63 %)

## Empati (Emphaty)

17. Kepedulian dosen dalam menangani kesulitan mahasiswa dalam perkuliahan (Nilai : 2.97 | 74.34 %)
18. Perhatian dosen terhadap kemajuan mahasiswa dalam perkuliahan (Nilai : 2.97 | 74.34 %)

Catatan :

Jumlah Peserta = 39 | Jumlah Peserta yang menjawab = 38










Keterangan Nilai : 1.00 - 1.75 = Kurang; 1.75 - 2.50 = Cukup; 2.50 - 3.25 = Baik; 3.35 - 4.00 = Sangat Baik

# GRAFIK PENILAIAN MAHASISWA TERHADAP PERKULIAHAN SEMESTER GANJIL TAHUN AKADEMIK 2021/2022





Fakultas - Program Studi : Ilmu Komunikasi - Ilmu Komunikasi  
Mata Kuliah : PENDIDIKAN AGAMA ISLAM (SEJARAH PERADABAN ISLAM)  
Dosen : DR. IDA AFIDAH, DRA., M.AG.  
Kelas : E  
Indeks Pembelajaran : 2.89

1 2 3 4




## Keandalan (Reliability)

1. Kesiapan dan penguasaan dosen terhadap materi kuliah (Nilai : 3 | 75 %) 
2. Kemampuan/kejelasan dosen dalam menyajikan materi kuliah (Nilai : 2.85 | 71.3 %) 
3. Sosialisasi rencana pembelajaran/RPS (meliputi materi, metode pembelajaran, dan referensi) oleh dosen di awal perkuliahan (Nilai : 2.85 | 71.3 %) 
4. Sosialisasi dan kontrak rencana penilaian (teknik, instrumen, kriteria, indikator, dan bobot penilaian) antara dosen dan mahasiswa di awal perkuliahan (Nilai : 2.89 | 72.22 %) 
5. Ketersediaan bahan ajar/modul sebagai materi pembelajaran dari dosen (Nilai : 2.93 | 73.15 %) 
6. Ketepatan waktu dosen saat proses pembelajaran (Nilai : 2.93 | 73.15 %) 
7. Internalisasi nilai-nilai islam oleh dosen dalam proses pembelajaran (Nilai : 3.04 | 75.93 %) 
8. Penggunaan fasilitas e-learning oleh dosen (Nilai : 2.93 | 73.15 %) 
9. Variasi penggunaan aktifitas e-learning (modul, forum, kuis dan tugas) (Nilai : 2.96 | 74.07 %) 



## Daya Tanggap (Responsiveness)

10. Pengembalian hasil koreksi tugas/ujian dari dosen (Nilai : 2.85 | 71.3 %) 
11. Kesempatan yang diberikan dosen kepada mahasiswa untuk diskusi dan tanya jawab (Nilai : 2.81 | 70.37 %) 
12. Daya tanggap dosen pada aktifitas forum diskusi dalam e-learning (Nilai : 2.85 | 71.3 %) 
13. Daya tanggap dosen dalam menginformasikan hasil kuis dan tugas dalam e-learning (Nilai : 2.85 | 71.3 %) 

## Kepastian (Assurance)

14. Kesesuaian materi yang disampaikan dengan RPS (Nilai : 3 | 75 %) 
15. Kesesuaian tugas/ujian dengan materi yang disampaikan dosen dalam perkuliahan (Nilai : 2.93 | 73.15 %) 
16. Kesesuaian proses penilaian dengan kontrak yang disampaikan di awal perkuliahan (Nilai : 2.78 | 69.44 %) 

## Empati (Emphaty)

17. Kepedulian dosen dalam menangani kesulitan mahasiswa dalam perkuliahan (Nilai : 2.78 | 69.44 %) 
18. Perhatian dosen terhadap kemajuan mahasiswa dalam perkuliahan (Nilai : 2.74 | 68.52 %) 

Catatan :

Jumlah Peserta = 30 | Jumlah Peserta yang menjawab = 27

Keterangan Nilai : 1.00 - 1.75 = Kurang; 1.75 - 2.50 = Cukup; 2.50 - 3.25 = Baik; 3.35 - 4.00 = Sangat Baik

## GRAFIK PENILAIAN MAHASISWA TERHADAP PERKULIAHAN SEMESTER GANJIL TAHUN AKADEMIK 2021/2022

Fakultas - Program Studi : Ilmu Komunikasi - Ilmu Komunikasi

Mata Kuliah : BAHASA INDONESIA

Dosen : DR. IDI JAHIDI, S.PD., M.SI

Kelas : E

Indeks Pembelajaran : 3.5

1 2 3 4

### Keandalan (Reliability)

1. Kesiapan dan penguasaan dosen terhadap materi kuliah (Nilai : 3.61 | 90.28 %)
2. Kemampuan/kejelasan dosen dalam menyajikan materi kuliah (Nilai : 3.53 | 88.19 %)
3. Sosialisasi rencana pembelajaran/RPS (meliputi materi, metode pembelajaran, dan referensi) oleh dosen di awal perkuliahan (Nilai : 3.53 | 88.19 %)
4. Sosialisasi dan kontrak rencana penilaian (teknik, instrumen, kriteria, indikator, dan bobot penilaian) antara dosen dan mahasiswa di awal perkuliahan (Nilai : 3.53 | 88.19 %)
5. Ketersediaan bahan ajar/modul sebagai materi pembelajaran dari dosen (Nilai : 3.67 | 91.67 %)
6. Ketepatan waktu dosen saat proses pembelajaran (Nilai : 3.44 | 86.11 %)
7. Internalisasi nilai-nilai islam oleh dosen dalam proses pembelajaran (Nilai : 3.33 | 83.33 %)
8. Penggunaan fasilitas e-learning oleh dosen (Nilai : 3.5 | 87.5 %)
9. Variasi penggunaan aktifitas e-learning (modul, forum, kuis dan tugas) (Nilai : 3.58 | 89.58 %)

### Daya Tanggap (Responsiveness)

10. Pengembalian hasil koreksi tugas/ujian dari dosen (Nilai : 3.42 | 85.42 %)
11. Kesempatan yang diberikan dosen kepada mahasiswa untuk diskusi dan tanya jawab (Nilai : 3.44 | 86.11 %)
12. Daya tanggap dosen pada aktifitas forum diskusi dalam e-learning (Nilai : 3.5 | 87.5 %)
13. Daya tanggap dosen dalam menginformasikan hasil kuis dan tugas dalam e-learning (Nilai : 3.39 | 84.72 %)

### Kepastian (Assurance)

14. Kesesuaian materi yang disampaikan dengan RPS (Nilai : 3.56 | 88.89 %)
15. Kesesuaian tugas/ujian dengan materi yang disampaikan dosen dalam perkuliahan (Nilai : 3.53 | 88.19 %)
16. Kesesuaian proses penilaian dengan kontrak yang disampaikan di awal perkuliahan (Nilai : 3.5 | 87.5 %)

### Empati (Empathy)

17. Kepedulian dosen dalam menangani kesulitan mahasiswa dalam perkuliahan (Nilai : 3.44 | 86.11 %)
18. Perhatian dosen terhadap kemajuan mahasiswa dalam perkuliahan (Nilai : 3.42 | 85.42 %)

Catatan :

Jumlah Peserta = 40 | Jumlah Peserta yang menjawab = 36

Keterangan Nilai : 1.00 - 1.75 = Kurang; 1.75 - 2.50 = Cukup; 2.50 - 3.25 = Baik; 3.35 - 4.00 = Sangat Baik

# GRAFIK PENILAIAN MAHASISWA TERHADAP PERKULIAHAN SEMESTER GANJIL TAHUN AKADEMIK 2021/2022

Fakultas - Program Studi : Ilmu Komunikasi - Ilmu Komunikasi

Mata Kuliah : BAHASA INDONESIA

Dosen : DR. IDI JAHIDI, S.PD., M.SI

Kelas : K

Indeks Pembelajaran : 3

1 2 3 4

## Keandalan (Reliability)

1. Kesiapan dan penguasaan dosen terhadap materi kuliah (Nilai : 3 | 75 %)
2. Kemampuan/kejelasan dosen dalam menyajikan materi kuliah (Nilai : 3 | 75 %)
3. Sosialisasi rencana pembelajaran/RPS (meliputi materi, metode pembelajaran, dan referensi) oleh dosen di awal perkuliahan (Nilai : 3 | 75 %)
4. Sosialisasi dan kontrak rencana penilaian (teknik, instrumen, kriteria, indikator, dan bobot penilaian) antara dosen dan mahasiswa di awal perkuliahan (Nilai : 3 | 75 %)
5. Ketersediaan bahan ajar/modul sebagai materi pembelajaran dari dosen (Nilai : 3 | 75 %)
6. Ketepatan waktu dosen saat proses pembelajaran (Nilai : 3 | 75 %)
7. Internalisasi nilai-nilai islam oleh dosen dalam proses pembelajaran (Nilai : 3 | 75 %)
8. Penggunaan fasilitas e-learning oleh dosen (Nilai : 3 | 75 %)
9. Variasi penggunaan aktifitas e-learning (modul, forum, kuis dan tugas) (Nilai : 3 | 75 %)

## Daya Tanggap (Responsiveness)

10. Pengembalian hasil koreksi tugas/ujian dari dosen (Nilai : 3 | 75 %)
11. Kesempatan yang diberikan dosen kepada mahasiswa untuk diskusi dan tanya jawab (Nilai : 3 | 75 %)
12. Daya tanggap dosen pada aktifitas forum diskusi dalam e-learning (Nilai : 3 | 75 %)
13. Daya tanggap dosen dalam menginformasikan hasil kuis dan tugas dalam e-learning (Nilai : 3 | 75 %)

## Kepastian (Assurance)

14. Kesesuaian materi yang disampaikan dengan RPS (Nilai : 3 | 75 %)
15. Kesesuaian tugas/ujian dengan materi yang disampaikan dosen dalam perkuliahan (Nilai : 3 | 75 %)
16. Kesesuaian proses penilaian dengan kontrak yang disampaikan di awal perkuliahan (Nilai : 3 | 75 %)

## Empati (Emphaty)

17. Kepedulian dosen dalam menangani kesulitan mahasiswa dalam perkuliahan (Nilai : 3 | 75 %)
18. Perhatian dosen terhadap kemajuan mahasiswa dalam perkuliahan (Nilai : 3 | 75 %)

Catatan :

Jumlah Peserta = 5 | Jumlah Peserta yang menjawab = 3

Keterangan Nilai : 1.00 - 1.75 = Kurang; 1.75 - 2.50 = Cukup; 2.50 - 3.25 = Baik; 3.35 - 4.00 = Sangat Baik



# GRAFIK PENILAIAN MAHASISWA TERHADAP PERKULIAHAN SEMESTER GANJIL TAHUN AKADEMIK 2021/2022

Fakultas - Program Studi : Ilmu Komunikasi - Ilmu Komunikasi  
Mata Kuliah : MANAJEMEN KAMPANYE  
Dosen : DR. IKE JUNITA TRIWARDHANI, S.SOS., M.SI.  
Kelas : E  
Indeks Pembelajaran : 3.11

1 2 3 4

## Keandalan (Reliability)

1. Kesiapan dan penguasaan dosen terhadap materi kuliah (Nilai : 3.17 | 79.27 %)
2. Kemampuan/kejelasan dosen dalam menyajikan materi kuliah (Nilai : 3.15 | 78.66 %)
3. Sosialisasi rencana pembelajaran/RPS (meliputi materi, metode pembelajaran, dan referensi) oleh dosen di awal perkuliahan (Nilai : 3.15 | 78.66 %)
4. Sosialisasi dan kontrak rencana penilaian (teknik, instrumen, kriteria, indikator, dan bobot penilaian) antara dosen dan mahasiswa di awal perkuliahan (Nilai : 3.15 | 78.66 %)
5. Ketersediaan bahan ajar/modul sebagai materi pembelajaran dari dosen (Nilai : 3.12 | 78.05 %)
6. Ketepatan waktu dosen saat proses pembelajaran (Nilai : 3.05 | 76.22 %)
7. Internalisasi nilai-nilai islam oleh dosen dalam proses pembelajaran (Nilai : 3.05 | 76.22 %)
8. Penggunaan fasilitas e-learning oleh dosen (Nilai : 3.22 | 80.49 %)
9. Variasi penggunaan aktifitas e-learning (modul, forum, kuis dan tugas) (Nilai : 3.17 | 79.27 %)

## Daya Tanggap (Responsiveness)

10. Pengembalian hasil koreksi tugas/ujian dari dosen (Nilai : 3.02 | 75.61 %)
11. Kesempatan yang diberikan dosen kepada mahasiswa untuk diskusi dan tanya jawab (Nilai : 3.12 | 78.05 %)
12. Daya tanggap dosen pada aktifitas forum diskusi dalam e-learning (Nilai : 3.07 | 76.83 %)
13. Daya tanggap dosen dalam menginformasikan hasil kuis dan tugas dalam e-learning (Nilai : 3.1 | 77.44 %)

## Kepastian (Assurance)

14. Kesesuaian materi yang disampaikan dengan RPS (Nilai : 3.1 | 77.44 %)
15. Kesesuaian tugas/ujian dengan materi yang disampaikan dosen dalam perkuliahan (Nilai : 3.1 | 77.44 %)
16. Kesesuaian proses penilaian dengan kontrak yang disampaikan di awal perkuliahan (Nilai : 3.1 | 77.44 %)

## Empati (Emphaty)

17. Kepedulian dosen dalam menangani kesulitan mahasiswa dalam perkuliahan (Nilai : 3.05 | 76.22 %)
18. Perhatian dosen terhadap kemajuan mahasiswa dalam perkuliahan (Nilai : 3.02 | 75.61 %)

Catatan :

Jumlah Peserta = 40 | Jumlah Peserta yang menjawab = 40

Keterangan Nilai : 1.00 - 1.75 = Kurang; 1.75 - 2.50 = Cukup; 2.50 - 3.25 = Baik; 3.35 - 4.00 = Sangat Baik

# GRAFIK PENILAIAN MAHASISWA TERHADAP PERKULIAHAN SEMESTER GANJIL TAHUN AKADEMIK 2021/2022

Fakultas - Program Studi : Ilmu Komunikasi - Ilmu Komunikasi  
Mata Kuliah : KETERAMPILAN BICARA DI DEPAN PUBLIK  
Dosen : DR. IKE JUNITA TRIWARDHANI, S.SOS., M.SI.  
Kelas : H  
Indeks Pembelajaran : 3.35

1 2 3 4

## Keandalan (Reliability)

1. Kesiapan dan penguasaan dosen terhadap materi kuliah (Nilai : 3.43 | 85.63 %)
2. Kemampuan/kejelasan dosen dalam menyajikan materi kuliah (Nilai : 3.4 | 85 %)
3. Sosialisasi rencana pembelajaran/RPS (meliputi materi, metode pembelajaran, dan referensi) oleh dosen di awal perkuliahan (Nilai : 3.38 | 84.38 %)
4. Sosialisasi dan kontrak rencana penilaian (teknik, instrumen, kriteria, indikator, dan bobot penilaian) antara dosen dan mahasiswa di awal perkuliahan (Nilai : 3.3 | 82.5 %)
5. Ketersediaan bahan ajar/modul sebagai materi pembelajaran dari dosen (Nilai : 3.3 | 82.5 %)
6. Ketepatan waktu dosen saat proses pembelajaran (Nilai : 3.25 | 81.25 %)
7. Internalisasi nilai-nilai islam oleh dosen dalam proses pembelajaran (Nilai : 3.28 | 81.88 %)
8. Penggunaan fasilitas e-learning oleh dosen (Nilai : 3.4 | 85 %)
9. Variasi penggunaan aktifitas e-learning (modul, forum, kuis dan tugas) (Nilai : 3.45 | 86.25 %)

## Daya Tanggap (Responsiveness)

10. Pengembalian hasil koreksi tugas/ujian dari dosen (Nilai : 3.33 | 83.13 %)
11. Kesempatan yang diberikan dosen kepada mahasiswa untuk diskusi dan tanya jawab (Nilai : 3.3 | 82.5 %)
12. Daya tanggap dosen pada aktifitas forum diskusi dalam e-learning (Nilai : 3.35 | 83.75 %)
13. Daya tanggap dosen dalam menginformasikan hasil kuis dan tugas dalam e-learning (Nilai : 3.38 | 84.38 %)

## Kepastian (Assurance)

14. Kesesuaian materi yang disampaikan dengan RPS (Nilai : 3.33 | 83.13 %)
15. Kesesuaian tugas/ujian dengan materi yang disampaikan dosen dalam perkuliahan (Nilai : 3.4 | 85 %)
16. Kesesuaian proses penilaian dengan kontrak yang disampaikan di awal perkuliahan (Nilai : 3.35 | 83.75 %)

## Empati (Emphaty)

17. Kepedulian dosen dalam menangani kesulitan mahasiswa dalam perkuliahan (Nilai : 3.33 | 83.13 %)
18. Perhatian dosen terhadap kemajuan mahasiswa dalam perkuliahan (Nilai : 3.38 | 84.38 %)

Catatan :

Jumlah Peserta = 40 | Jumlah Peserta yang menjawab = 40

Keterangan Nilai : 1.00 - 1.75 = Kurang; 1.75 - 2.50 = Cukup; 2.50 - 3.25 = Baik; 3.35 - 4.00 = Sangat Baik

## GRAFIK PENILAIAN MAHASISWA TERHADAP PERKULIAHAN SEMESTER GANJIL TAHUN AKADEMIK 2021/2022

Fakultas - Program Studi : Ilmu Komunikasi - Ilmu Komunikasi  
Mata Kuliah : PENGANTAR ILMU KOMUNIKASI  
Dosen : DR. IKE JUNITA TRIWARDHANI, S.SOS., M.SI.  
Kelas : C  
Indeks Pembelajaran : 3.33

1 2 3 4

### Keandalan (Reliability)

1. Kesiapan dan penguasaan dosen terhadap materi kuliah (Nilai : 3.44 | 86.11 %)
2. Kemampuan/kejelasan dosen dalam menyajikan materi kuliah (Nilai : 3.44 | 86.11 %)
3. Sosialisasi rencana pembelajaran/RPS (meliputi materi, metode pembelajaran, dan referensi) oleh dosen di awal perkuliahan (Nilai : 3.36 | 84.03 %)
4. Sosialisasi dan kontrak rencana penilaian (teknik, instrumen, kriteria, indikator, dan bobot penilaian) antara dosen dan mahasiswa di awal perkuliahan (Nilai : 3.31 | 82.64 %)
5. Ketersediaan bahan ajar/modul sebagai materi pembelajaran dari dosen (Nilai : 3.36 | 84.03 %)
6. Ketepatan waktu dosen saat proses pembelajaran (Nilai : 3.31 | 82.64 %)
7. Internalisasi nilai-nilai islam oleh dosen dalam proses pembelajaran (Nilai : 3.22 | 80.56 %)
8. Penggunaan fasilitas e-learning oleh dosen (Nilai : 3.39 | 84.72 %)
9. Variasi penggunaan aktifitas e-learning (modul, forum, kuis dan tugas) (Nilai : 3.39 | 84.72 %)

### Daya Tanggap (Responsiveness)

10. Pengembalian hasil koreksi tugas/ujian dari dosen (Nilai : 3.22 | 80.56 %)
11. Kesempatan yang diberikan dosen kepada mahasiswa untuk diskusi dan tanya jawab (Nilai : 3.28 | 81.94 %)
12. Daya tanggap dosen pada aktifitas forum diskusi dalam e-learning (Nilai : 3.31 | 82.64 %)
13. Daya tanggap dosen dalam menginformasikan hasil kuis dan tugas dalam e-learning (Nilai : 3.36 | 84.03 %)

### Kepastian (Assurance)

14. Kesesuaian materi yang disampaikan dengan RPS (Nilai : 3.22 | 80.56 %)
15. Kesesuaian tugas/ujian dengan materi yang disampaikan dosen dalam perkuliahan (Nilai : 3.28 | 81.94 %)
16. Kesesuaian proses penilaian dengan kontrak yang disampaikan di awal perkuliahan (Nilai : 3.28 | 81.94 %)

### Empati (Emphaty)

17. Kepedulian dosen dalam menangani kesulitan mahasiswa dalam perkuliahan (Nilai : 3.36 | 84.03 %)
18. Perhatian dosen terhadap kemajuan mahasiswa dalam perkuliahan (Nilai : 3.39 | 84.72 %)

Catatan :

Jumlah Peserta = 40 | Jumlah Peserta yang menjawab = 36

Keterangan Nilai : 1.00 - 1.75 = Kurang; 1.75 - 2.50 = Cukup; 2.50 - 3.25 = Baik; 3.35 - 4.00 = Sangat Baik

## GRAFIK PENILAIAN MAHASISWA TERHADAP PERKULIAHAN SEMESTER GANJIL TAHUN AKADEMIK 2021/2022

Fakultas - Program Studi : Ilmu Komunikasi - Ilmu Komunikasi  
Mata Kuliah : PENGANTAR ILMU KOMUNIKASI  
Dosen : DR. IKE JUNITA TRIWARDHANI, S.SOS., M.SI.  
Kelas : D  
Indeks Pembelajaran : 3.74

1 2 3 4

### Keandalan (Reliability)

1. Kesiapan dan penguasaan dosen terhadap materi kuliah (Nilai : 3.88 | 96.88 %)
2. Kemampuan/kejelasan dosen dalam menyajikan materi kuliah (Nilai : 3.85 | 96.25 %)
3. Sosialisasi rencana pembelajaran/RPS (meliputi materi, metode pembelajaran, dan referensi) oleh dosen di awal perkuliahan (Nilai : 3.8 | 95 %)
4. Sosialisasi dan kontrak rencana penilaian (teknik, instrumen, kriteria, indikator, dan bobot penilaian) antara dosen dan mahasiswa di awal perkuliahan (Nilai : 3.8 | 95 %)
5. Ketersediaan bahan ajar/modul sebagai materi pembelajaran dari dosen (Nilai : 3.68 | 91.88 %)
6. Ketepatan waktu dosen saat proses pembelajaran (Nilai : 3.75 | 93.75 %)
7. Internalisasi nilai-nilai islam oleh dosen dalam proses pembelajaran (Nilai : 3.7 | 92.5 %)
8. Penggunaan fasilitas e-learning oleh dosen (Nilai : 3.7 | 92.5 %)
9. Variasi penggunaan aktifitas e-learning (modul, forum, kuis dan tugas) (Nilai : 3.7 | 92.5 %)

### Daya Tanggap (Responsiveness)

10. Pengembalian hasil koreksi tugas/ujian dari dosen (Nilai : 3.75 | 93.75 %)
11. Kesempatan yang diberikan dosen kepada mahasiswa untuk diskusi dan tanya jawab (Nilai : 3.75 | 93.75 %)
12. Daya tanggap dosen pada aktifitas forum diskusi dalam e-learning (Nilai : 3.68 | 91.88 %)
13. Daya tanggap dosen dalam menginformasikan hasil kuis dan tugas dalam e-learning (Nilai : 3.6 | 90 %)

### Kepastian (Assurance)

14. Kesesuaian materi yang disampaikan dengan RPS (Nilai : 3.78 | 94.38 %)
15. Kesesuaian tugas/ujian dengan materi yang disampaikan dosen dalam perkuliahan (Nilai : 3.75 | 93.75 %)
16. Kesesuaian proses penilaian dengan kontrak yang disampaikan di awal perkuliahan (Nilai : 3.75 | 93.75 %)

### Empati (Emphaty)

17. Kepedulian dosen dalam menangani kesulitan mahasiswa dalam perkuliahan (Nilai : 3.78 | 94.38 %)
18. Perhatian dosen terhadap kemajuan mahasiswa dalam perkuliahan (Nilai : 3.78 | 94.38 %)

Catatan :

Jumlah Peserta = 40 | Jumlah Peserta yang menjawab = 39

Keterangan Nilai : 1.00 - 1.75 = Kurang; 1.75 - 2.50 = Cukup; 2.50 - 3.25 = Baik; 3.35 - 4.00 = Sangat Baik

## GRAFIK PENILAIAN MAHASISWA TERHADAP PERKULIAHAN SEMESTER GANJIL TAHUN AKADEMIK 2021/2022

Fakultas - Program Studi : Ilmu Komunikasi - Ilmu Komunikasi

Mata Kuliah : RISET PEMASARAN

Dosen : DR. IKE JUNITA TRIWARDHANI, S.SOS., M.SI. / RADITYA PRATAMA PUTRA, S.I.KOM.,  
M.I.KOM.

Kelas : A

Indeks Pembelajaran : 3.47

1 2 3 4

### Keandalan (Reliability)

1. Kesiapan dan penguasaan dosen terhadap materi kuliah (Nilai : 3.63 | 90.63 %)
2. Kemampuan/kejelasan dosen dalam menyajikan materi kuliah (Nilai : 3.63 | 90.63 %)
3. Sosialisasi rencana pembelajaran/RPS (meliputi materi, metode pembelajaran, dan referensi) oleh dosen di awal perkuliahan (Nilai : 3.63 | 90.63 %)
4. Sosialisasi dan kontrak rencana penilaian (teknik, instrumen, kriteria, indikator, dan bobot penilaian) antara dosen dan mahasiswa di awal perkuliahan (Nilai : 3.5 | 87.5 %)
5. Ketersediaan bahan ajar/modul sebagai materi pembelajaran dari dosen (Nilai : 3.38 | 84.38 %)
6. Ketepatan waktu dosen saat proses pembelajaran (Nilai : 3.63 | 90.63 %)
7. Internalisasi nilai-nilai islam oleh dosen dalam proses pembelajaran (Nilai : 3.38 | 84.38 %)
8. Penggunaan fasilitas e-learning oleh dosen (Nilai : 3.38 | 84.38 %)
9. Variasi penggunaan aktifitas e-learning (modul, forum, kuis dan tugas) (Nilai : 3.38 | 84.38 %)

### Daya Tanggap (Responsiveness)

10. Pengembalian hasil koreksi tugas/ujian dari dosen (Nilai : 3.5 | 87.5 %)
11. Kesempatan yang diberikan dosen kepada mahasiswa untuk diskusi dan tanya jawab (Nilai : 3.5 | 87.5 %)
12. Daya tanggap dosen pada aktifitas forum diskusi dalam e-learning (Nilai : 3.25 | 81.25 %)
13. Daya tanggap dosen dalam menginformasikan hasil kuis dan tugas dalam e-learning (Nilai : 3.25 | 81.25 %)

### Kepastian (Assurance)

14. Kesesuaian materi yang disampaikan dengan RPS (Nilai : 3.38 | 84.38 %)
15. Kesesuaian tugas/ujian dengan materi yang disampaikan dosen dalam perkuliahan (Nilai : 3.5 | 87.5 %)
16. Kesesuaian proses penilaian dengan kontrak yang disampaikan di awal perkuliahan (Nilai : 3.25 | 81.25 %)

### Empati (Emphaty)

17. Kepedulian dosen dalam menangani kesulitan mahasiswa dalam perkuliahan (Nilai : 3.63 | 90.63 %)
18. Perhatian dosen terhadap kemajuan mahasiswa dalam perkuliahan (Nilai : 3.63 | 90.63 %)

Catatan :

Jumlah Peserta = 11 | Jumlah Peserta yang menjawab = 8

Keterangan Nilai : 1.00 - 1.75 = Kurang; 1.75 - 2.50 = Cukup; 2.50 - 3.25 = Baik; 3.35 - 4.00 = Sangat Baik

# GRAFIK PENILAIAN MAHASISWA TERHADAP PERKULIAHAN SEMESTER GANJIL TAHUN AKADEMIK 2021/2022

Fakultas - Program Studi : Ilmu Komunikasi - Ilmu Komunikasi  
Mata Kuliah : KEWARGANEGARAAN  
Dosen : DR. KARSO SAMINURAHMAT, DR.S., M.SI  
Kelas : E  
Indeks Pembelajaran : 3.33

1 2 3 4

## Keandalan (Reliability)

1. Kesiapan dan penguasaan dosen terhadap materi kuliah (Nilai : 3.53 | 88.19 %)
2. Kemampuan/kejelasan dosen dalam menyajikan materi kuliah (Nilai : 3.39 | 84.72 %)
3. Sosialisasi rencana pembelajaran/RPS (meliputi materi, metode pembelajaran, dan referensi) oleh dosen di awal perkuliahan (Nilai : 3.44 | 86.11 %)
4. Sosialisasi dan kontrak rencana penilaian (teknik, instrumen, kriteria, indikator, dan bobot penilaian) antara dosen dan mahasiswa di awal perkuliahan (Nilai : 3.47 | 86.81 %)
5. Ketersediaan bahan ajar/modul sebagai materi pembelajaran dari dosen (Nilai : 3.44 | 86.11 %)
6. Ketepatan waktu dosen saat proses pembelajaran (Nilai : 3.53 | 88.19 %)
7. Internalisasi nilai-nilai islam oleh dosen dalam proses pembelajaran (Nilai : 3.36 | 84.03 %)
8. Penggunaan fasilitas e-learning oleh dosen (Nilai : 3.25 | 81.25 %)
9. Variasi penggunaan aktifitas e-learning (modul, forum, kuis dan tugas) (Nilai : 3.08 | 77.08 %)

## Daya Tanggap (Responsiveness)

10. Pengembalian hasil koreksi tugas/ujian dari dosen (Nilai : 3.06 | 76.39 %)
11. Kesempatan yang diberikan dosen kepada mahasiswa untuk diskusi dan tanya jawab (Nilai : 3.39 | 84.72 %)
12. Daya tanggap dosen pada aktifitas forum diskusi dalam e-learning (Nilai : 3.17 | 79.17 %)
13. Daya tanggap dosen dalam menginformasikan hasil kuis dan tugas dalam e-learning (Nilai : 3.11 | 77.78 %)

## Kepastian (Assurance)

14. Kesesuaian materi yang disampaikan dengan RPS (Nilai : 3.39 | 84.72 %)
15. Kesesuaian tugas/ujian dengan materi yang disampaikan dosen dalam perkuliahan (Nilai : 3.28 | 81.94 %)
16. Kesesuaian proses penilaian dengan kontrak yang disampaikan di awal perkuliahan (Nilai : 3.36 | 84.03 %)

## Empati (Emphaty)

17. Kepedulian dosen dalam menangani kesulitan mahasiswa dalam perkuliahan (Nilai : 3.33 | 83.33 %)
18. Perhatian dosen terhadap kemajuan mahasiswa dalam perkuliahan (Nilai : 3.28 | 81.94 %)

Catatan :

Jumlah Peserta = 40 | Jumlah Peserta yang menjawab = 36

Keterangan Nilai : 1.00 - 1.75 = Kurang; 1.75 - 2.50 = Cukup; 2.50 - 3.25 = Baik; 3.35 - 4.00 = Sangat Baik

# GRAFIK PENILAIAN MAHASISWA TERHADAP PERKULIAHAN SEMESTER GANJIL TAHUN AKADEMIK 2021/2022

Fakultas - Program Studi : Ilmu Komunikasi - Ilmu Komunikasi  
Mata Kuliah : KEWARGANEGARAAN  
Dosen : DR. KARSO SAMINURAHMAT, DR.S., M.SI  
Kelas : F  
Indeks Pembelajaran : 3.51

1 2 3 4

## Keandalan (Reliability)

1. Kesiapan dan penguasaan dosen terhadap materi kuliah (Nilai : 3.71 | 92.76 %)
2. Kemampuan/kejelasan dosen dalam menyajikan materi kuliah (Nilai : 3.68 | 92.11 %)
3. Sosialisasi rencana pembelajaran/RPS (meliputi materi, metode pembelajaran, dan referensi) oleh dosen di awal perkuliahan (Nilai : 3.63 | 90.79 %)
4. Sosialisasi dan kontrak rencana penilaian (teknik, instrumen, kriteria, indikator, dan bobot penilaian) antara dosen dan mahasiswa di awal perkuliahan (Nilai : 3.55 | 88.82 %)
5. Ketersediaan bahan ajar/modul sebagai materi pembelajaran dari dosen (Nilai : 3.66 | 91.45 %)
6. Ketepatan waktu dosen saat proses pembelajaran (Nilai : 3.61 | 90.13 %)
7. Internalisasi nilai-nilai islam oleh dosen dalam proses pembelajaran (Nilai : 3.5 | 87.5 %)
8. Penggunaan fasilitas e-learning oleh dosen (Nilai : 3.47 | 86.84 %)
9. Variasi penggunaan aktifitas e-learning (modul, forum, kuis dan tugas) (Nilai : 3.29 | 82.24 %)

## Daya Tanggap (Responsiveness)

10. Pengembalian hasil koreksi tugas/ujian dari dosen (Nilai : 3.34 | 83.55 %)
11. Kesempatan yang diberikan dosen kepada mahasiswa untuk diskusi dan tanya jawab (Nilai : 3.61 | 90.13 %)
12. Daya tanggap dosen pada aktifitas forum diskusi dalam e-learning (Nilai : 3.29 | 82.24 %)
13. Daya tanggap dosen dalam menginformasikan hasil kuis dan tugas dalam e-learning (Nilai : 3.21 | 80.26 %)

## Kepastian (Assurance)

14. Kesesuaian materi yang disampaikan dengan RPS (Nilai : 3.63 | 90.79 %)
15. Kesesuaian tugas/ujian dengan materi yang disampaikan dosen dalam perkuliahan (Nilai : 3.58 | 89.47 %)
16. Kesesuaian proses penilaian dengan kontrak yang disampaikan di awal perkuliahan (Nilai : 3.53 | 88.16 %)

## Empati (Emphaty)

17. Kepedulian dosen dalam menangani kesulitan mahasiswa dalam perkuliahan (Nilai : 3.39 | 84.87 %)
18. Perhatian dosen terhadap kemajuan mahasiswa dalam perkuliahan (Nilai : 3.45 | 86.18 %)

Catatan :

Jumlah Peserta = 40 | Jumlah Peserta yang menjawab = 38

Keterangan Nilai : 1.00 - 1.75 = Kurang; 1.75 - 2.50 = Cukup; 2.50 - 3.25 = Baik; 3.35 - 4.00 = Sangat Baik

# GRAFIK PENILAIAN MAHASISWA TERHADAP PERKULIAHAN SEMESTER GANJIL TAHUN AKADEMIK 2021/2022

Fakultas - Program Studi : Ilmu Komunikasi - Ilmu Komunikasi  
Mata Kuliah : PANCASILA  
Dosen : DR. KARSO SAMINURAHMAT, DRS., M.SI  
Kelas : D  
Indeks Pembelajaran : 3.25

1 2 3 4

## Keandalan (Reliability)

1. Kesiapan dan penguasaan dosen terhadap materi kuliah (Nilai : 3.36 | 84.03 %)
2. Kemampuan/kejelasan dosen dalam menyajikan materi kuliah (Nilai : 3.33 | 83.33 %)
3. Sosialisasi rencana pembelajaran/RPS (meliputi materi, metode pembelajaran, dan referensi) oleh dosen di awal perkuliahan (Nilai : 3.28 | 81.94 %)
4. Sosialisasi dan kontrak rencana penilaian (teknik, instrumen, kriteria, indikator, dan bobot penilaian) antara dosen dan mahasiswa di awal perkuliahan (Nilai : 3.19 | 79.86 %)
5. Ketersediaan bahan ajar/modul sebagai materi pembelajaran dari dosen (Nilai : 3.36 | 84.03 %)
6. Ketepatan waktu dosen saat proses pembelajaran (Nilai : 3.44 | 86.11 %)
7. Internalisasi nilai-nilai islam oleh dosen dalam proses pembelajaran (Nilai : 3.22 | 80.56 %)
8. Penggunaan fasilitas e-learning oleh dosen (Nilai : 3.11 | 77.78 %)
9. Variasi penggunaan aktifitas e-learning (modul, forum, kuis dan tugas) (Nilai : 3.08 | 77.08 %)

## Daya Tanggap (Responsiveness)

10. Pengembalian hasil koreksi tugas/ujian dari dosen (Nilai : 3.28 | 81.94 %)
11. Kesempatan yang diberikan dosen kepada mahasiswa untuk diskusi dan tanya jawab (Nilai : 3.33 | 83.33 %)
12. Daya tanggap dosen pada aktifitas forum diskusi dalam e-learning (Nilai : 3.11 | 77.78 %)
13. Daya tanggap dosen dalam menginformasikan hasil kuis dan tugas dalam e-learning (Nilai : 3.06 | 76.39 %)

## Kepastian (Assurance)

14. Kesesuaian materi yang disampaikan dengan RPS (Nilai : 3.31 | 82.64 %)
15. Kesesuaian tugas/ujian dengan materi yang disampaikan dosen dalam perkuliahan (Nilai : 3.31 | 82.64 %)
16. Kesesuaian proses penilaian dengan kontrak yang disampaikan di awal perkuliahan (Nilai : 3.36 | 84.03 %)

## Empati (Emphaty)

17. Kepedulian dosen dalam menangani kesulitan mahasiswa dalam perkuliahan (Nilai : 3.22 | 80.56 %)
18. Perhatian dosen terhadap kemajuan mahasiswa dalam perkuliahan (Nilai : 3.17 | 79.17 %)

Catatan :

Jumlah Peserta = 40 | Jumlah Peserta yang menjawab = 36

Keterangan Nilai : 1.00 - 1.75 = Kurang; 1.75 - 2.50 = Cukup; 2.50 - 3.25 = Baik; 3.35 - 4.00 = Sangat Baik



# GRAFIK PENILAIAN MAHASISWA TERHADAP PERKULIAHAN SEMESTER GANJIL TAHUN AKADEMIK 2021/2022

Fakultas - Program Studi : Ilmu Komunikasi - Ilmu Komunikasi  
Mata Kuliah : PANCASILA  
Dosen : DR. KARSO SAMINURAHMAT, DRS., M.SI  
Kelas : E  
Indeks Pembelajaran : 3.12

1 2 3 4

## Keandalan (Reliability)

1. Kesiapan dan penguasaan dosen terhadap materi kuliah (Nilai : 3.26 | 81.48 %)
2. Kemampuan/kejelasan dosen dalam menyajikan materi kuliah (Nilai : 3.26 | 81.48 %)
3. Sosialisasi rencana pembelajaran/RPS (meliputi materi, metode pembelajaran, dan referensi) oleh dosen di awal perkuliahan (Nilai : 3.22 | 80.56 %)
4. Sosialisasi dan kontrak rencana penilaian (teknik, instrumen, kriteria, indikator, dan bobot penilaian) antara dosen dan mahasiswa di awal perkuliahan (Nilai : 3.19 | 79.63 %)
5. Ketersediaan bahan ajar/modul sebagai materi pembelajaran dari dosen (Nilai : 3.07 | 76.85 %)
6. Ketepatan waktu dosen saat proses pembelajaran (Nilai : 3.15 | 78.7 %)
7. Internalisasi nilai-nilai islam oleh dosen dalam proses pembelajaran (Nilai : 3.15 | 78.7 %)
8. Penggunaan fasilitas e-learning oleh dosen (Nilai : 3.04 | 75.93 %)
9. Variasi penggunaan aktifitas e-learning (modul, forum, kuis dan tugas) (Nilai : 3.04 | 75.93 %)

## Daya Tanggap (Responsiveness)

10. Pengembalian hasil koreksi tugas/ujian dari dosen (Nilai : 3.04 | 75.93 %)
11. Kesempatan yang diberikan dosen kepada mahasiswa untuk diskusi dan tanya jawab (Nilai : 3.15 | 78.7 %)
12. Daya tanggap dosen pada aktifitas forum diskusi dalam e-learning (Nilai : 2.85 | 71.3 %)
13. Daya tanggap dosen dalam menginformasikan hasil kuis dan tugas dalam e-learning (Nilai : 3 | 75 %)

## Kepastian (Assurance)

14. Kesesuaian materi yang disampaikan dengan RPS (Nilai : 3.22 | 80.56 %)
15. Kesesuaian tugas/ujian dengan materi yang disampaikan dosen dalam perkuliahan (Nilai : 3.19 | 79.63 %)
16. Kesesuaian proses penilaian dengan kontrak yang disampaikan di awal perkuliahan (Nilai : 3.15 | 78.7 %)

## Empati (Emphaty)

17. Kepedulian dosen dalam menangani kesulitan mahasiswa dalam perkuliahan (Nilai : 3.04 | 75.93 %)
18. Perhatian dosen terhadap kemajuan mahasiswa dalam perkuliahan (Nilai : 3.07 | 76.85 %)

Catatan :

Jumlah Peserta = 29 | Jumlah Peserta yang menjawab = 27

Keterangan Nilai : 1.00 - 1.75 = Kurang; 1.75 - 2.50 = Cukup; 2.50 - 3.25 = Baik; 3.35 - 4.00 = Sangat Baik

# GRAFIK PENILAIAN MAHASISWA TERHADAP PERKULIAHAN SEMESTER GANJIL TAHUN AKADEMIK 2021/2022

Fakultas - Program Studi : Ilmu Komunikasi - Ilmu Komunikasi  
Mata Kuliah : PANCASILA  
Dosen : DR. KARSO SAMINURAHMAT, DR.S., M.SI  
Kelas : F  
Indeks Pembelajaran : 3.14

1 2 3 4

## Keandalan (Reliability)

1. Kesiapan dan penguasaan dosen terhadap materi kuliah (Nilai : 3.23 | 80.63 %)
2. Kemampuan/kejelasan dosen dalam menyajikan materi kuliah (Nilai : 3.2 | 80 %)
3. Sosialisasi rencana pembelajaran/RPS (meliputi materi, metode pembelajaran, dan referensi) oleh dosen di awal perkuliahan (Nilai : 3.18 | 79.38 %)
4. Sosialisasi dan kontrak rencana penilaian (teknik, instrumen, kriteria, indikator, dan bobot penilaian) antara dosen dan mahasiswa di awal perkuliahan (Nilai : 3.3 | 82.5 %)
5. Ketersediaan bahan ajar/modul sebagai materi pembelajaran dari dosen (Nilai : 3.2 | 80 %)
6. Ketepatan waktu dosen saat proses pembelajaran (Nilai : 3.23 | 80.63 %)
7. Internalisasi nilai-nilai islam oleh dosen dalam proses pembelajaran (Nilai : 3.28 | 81.88 %)
8. Penggunaan fasilitas e-learning oleh dosen (Nilai : 3.05 | 76.25 %)
9. Variasi penggunaan aktifitas e-learning (modul, forum, kuis dan tugas) (Nilai : 2.98 | 74.38 %)

## Daya Tanggap (Responsiveness)

10. Pengembalian hasil koreksi tugas/ujian dari dosen (Nilai : 3.05 | 76.25 %)
11. Kesempatan yang diberikan dosen kepada mahasiswa untuk diskusi dan tanya jawab (Nilai : 3.28 | 81.88 %)
12. Daya tanggap dosen pada aktifitas forum diskusi dalam e-learning (Nilai : 3 | 75 %)
13. Daya tanggap dosen dalam menginformasikan hasil kuis dan tugas dalam e-learning (Nilai : 2.95 | 73.75 %)

## Kepastian (Assurance)

14. Kesesuaian materi yang disampaikan dengan RPS (Nilai : 3.25 | 81.25 %)
15. Kesesuaian tugas/ujian dengan materi yang disampaikan dosen dalam perkuliahan (Nilai : 3 | 75 %)
16. Kesesuaian proses penilaian dengan kontrak yang disampaikan di awal perkuliahan (Nilai : 3.2 | 80 %)

## Empati (Emphaty)

17. Kepedulian dosen dalam menangani kesulitan mahasiswa dalam perkuliahan (Nilai : 3.08 | 76.88 %)
18. Perhatian dosen terhadap kemajuan mahasiswa dalam perkuliahan (Nilai : 3.03 | 75.63 %)

Catatan :

Jumlah Peserta = 40 | Jumlah Peserta yang menjawab = 40

Keterangan Nilai : 1.00 - 1.75 = Kurang; 1.75 - 2.50 = Cukup; 2.50 - 3.25 = Baik; 3.35 - 4.00 = Sangat Baik

## GRAFIK PENILAIAN MAHASISWA TERHADAP PERKULIAHAN SEMESTER GANJIL TAHUN AKADEMIK 2021/2022

Fakultas - Program Studi : Ilmu Komunikasi - Ilmu Komunikasi

Mata Kuliah : FILSAFAT KOMUNIKASI










Dosen : DR. KIKI ZAKIAH, DRA., M.SI.

Kelas : E





Indeks Pembelajaran : 3.56

1 2 3 4




### Keandalan (Reliability)

1. Kesiapan dan penguasaan dosen terhadap materi kuliah (Nilai : 3.6 | 90 %) 
2. Kemampuan/kejelasan dosen dalam menyajikan materi kuliah (Nilai : 3.58 | 89.38 %) 
3. Sosialisasi rencana pembelajaran/RPS (meliputi materi, metode pembelajaran, dan referensi) oleh dosen di awal perkuliahan (Nilai : 3.63 | 90.63 %) 
4. Sosialisasi dan kontrak rencana penilaian (teknik, instrumen, kriteria, indikator, dan bobot penilaian) antara dosen dan mahasiswa di awal perkuliahan (Nilai : 3.63 | 90.63 %) 
5. Ketersediaan bahan ajar/modul sebagai materi pembelajaran dari dosen (Nilai : 3.63 | 90.63 %) 
6. Ketepatan waktu dosen saat proses pembelajaran (Nilai : 3.58 | 89.38 %) 
7. Internalisasi nilai-nilai islam oleh dosen dalam proses pembelajaran (Nilai : 3.55 | 88.75 %) 
8. Penggunaan fasilitas e-learning oleh dosen (Nilai : 3.53 | 88.13 %) 
9. Variasi penggunaan aktifitas e-learning (modul, forum, kuis dan tugas) (Nilai : 3.55 | 88.75 %) 



### Daya Tanggap (Responsiveness)

10. Pengembalian hasil koreksi tugas/ujian dari dosen (Nilai : 3.48 | 86.88 %) 
11. Kesempatan yang diberikan dosen kepada mahasiswa untuk diskusi dan tanya jawab (Nilai : 3.58 | 89.38 %) 
12. Daya tanggap dosen pada aktifitas forum diskusi dalam e-learning (Nilai : 3.53 | 88.13 %) 
13. Daya tanggap dosen dalam menginformasikan hasil kuis dan tugas dalam e-learning (Nilai : 3.5 | 87.5 %) 

### Kepastian (Assurance)

14. Kesesuaian materi yang disampaikan dengan RPS (Nilai : 3.58 | 89.38 %) 
15. Kesesuaian tugas/ujian dengan materi yang disampaikan dosen dalam perkuliahan (Nilai : 3.53 | 88.13 %) 
16. Kesesuaian proses penilaian dengan kontrak yang disampaikan di awal perkuliahan (Nilai : 3.48 | 86.88 %) 

### Empati (Emphaty)

17. Kepedulian dosen dalam menangani kesulitan mahasiswa dalam perkuliahan (Nilai : 3.58 | 89.38 %) 
18. Perhatian dosen terhadap kemajuan mahasiswa dalam perkuliahan (Nilai : 3.58 | 89.38 %) 

Catatan :

Jumlah Peserta = 42 | Jumlah Peserta yang menjawab = 40

Keterangan Nilai : 1.00 - 1.75 = Kurang; 1.75 - 2.50 = Cukup; 2.50 - 3.25 = Baik; 3.35 - 4.00 = Sangat Baik

# GRAFIK PENILAIAN MAHASISWA TERHADAP PERKULIAHAN SEMESTER GANJIL TAHUN AKADEMIK 2021/2022

Fakultas - Program Studi : Ilmu Komunikasi - Ilmu Komunikasi

Mata Kuliah : FILSAFAT KOMUNIKASI

Dosen : DR. KIKI ZAKIAH, DRA., M.SI.

Kelas : H

Indeks Pembelajaran : 3.14

1 2 3 4

## Keandalan (Reliability)

1. Kesiapan dan penguasaan dosen terhadap materi kuliah (Nilai : 3.29 | 82.14 %)
2. Kemampuan/kejelasan dosen dalam menyajikan materi kuliah (Nilai : 3.14 | 78.57 %)
3. Sosialisasi rencana pembelajaran/RPS (meliputi materi, metode pembelajaran, dan referensi) oleh dosen di awal perkuliahan (Nilai : 3.23 | 80.71 %)
4. Sosialisasi dan kontrak rencana penilaian (teknik, instrumen, kriteria, indikator, dan bobot penilaian) antara dosen dan mahasiswa di awal perkuliahan (Nilai : 3.09 | 77.14 %)
5. Ketersediaan bahan ajar/modul sebagai materi pembelajaran dari dosen (Nilai : 3.11 | 77.86 %)
6. Ketepatan waktu dosen saat proses pembelajaran (Nilai : 3 | 75 %)
7. Internalisasi nilai-nilai islam oleh dosen dalam proses pembelajaran (Nilai : 3.26 | 81.43 %)
8. Penggunaan fasilitas e-learning oleh dosen (Nilai : 3.23 | 80.71 %)
9. Variasi penggunaan aktifitas e-learning (modul, forum, kuis dan tugas) (Nilai : 3.31 | 82.86 %)

## Daya Tanggap (Responsiveness)

10. Pengembalian hasil koreksi tugas/ujian dari dosen (Nilai : 2.97 | 74.29 %)
11. Kesempatan yang diberikan dosen kepada mahasiswa untuk diskusi dan tanya jawab (Nilai : 3.11 | 77.86 %)
12. Daya tanggap dosen pada aktifitas forum diskusi dalam e-learning (Nilai : 3.11 | 77.86 %)
13. Daya tanggap dosen dalam menginformasikan hasil kuis dan tugas dalam e-learning (Nilai : 3.06 | 76.43 %)

## Kepastian (Assurance)

14. Kesesuaian materi yang disampaikan dengan RPS (Nilai : 3.06 | 76.43 %)
15. Kesesuaian tugas/ujian dengan materi yang disampaikan dosen dalam perkuliahan (Nilai : 3.06 | 76.43 %)
16. Kesesuaian proses penilaian dengan kontrak yang disampaikan di awal perkuliahan (Nilai : 3.14 | 78.57 %)

## Empati (Emphaty)

17. Kepedulian dosen dalam menangani kesulitan mahasiswa dalam perkuliahan (Nilai : 3.06 | 76.43 %)
18. Perhatian dosen terhadap kemajuan mahasiswa dalam perkuliahan (Nilai : 3.17 | 79.29 %)

Catatan :

Jumlah Peserta = 43 | Jumlah Peserta yang menjawab = 34

Keterangan Nilai : 1.00 - 1.75 = Kurang; 1.75 - 2.50 = Cukup; 2.50 - 3.25 = Baik; 3.35 - 4.00 = Sangat Baik

## GRAFIK PENILAIAN MAHASISWA TERHADAP PERKULIAHAN SEMESTER GANJIL TAHUN AKADEMIK 2021/2022

Fakultas - Program Studi : Ilmu Komunikasi - Ilmu Komunikasi  
Mata Kuliah : KOMUNIKASI LINTAS BUDAYA  
Dosen : DR. KIKI ZAKIAH, DRA., M.SI.  
Kelas : B  
Indeks Pembelajaran : 3.79

1 2 3 4

### Keandalan (Reliability)

1. Kesiapan dan penguasaan dosen terhadap materi kuliah (Nilai : 3.92 | 97.97 %)
2. Kemampuan/kejelasan dosen dalam menyajikan materi kuliah (Nilai : 3.86 | 96.62 %)
3. Sosialisasi rencana pembelajaran/RPS (meliputi materi, metode pembelajaran, dan referensi) oleh dosen di awal perkuliahan (Nilai : 3.84 | 95.95 %)
4. Sosialisasi dan kontrak rencana penilaian (teknik, instrumen, kriteria, indikator, dan bobot penilaian) antara dosen dan mahasiswa di awal perkuliahan (Nilai : 3.81 | 95.27 %)
5. Ketersediaan bahan ajar/modul sebagai materi pembelajaran dari dosen (Nilai : 3.89 | 97.3 %)
6. Ketepatan waktu dosen saat proses pembelajaran (Nilai : 3.89 | 97.3 %)
7. Internalisasi nilai-nilai islam oleh dosen dalam proses pembelajaran (Nilai : 3.81 | 95.27 %)
8. Penggunaan fasilitas e-learning oleh dosen (Nilai : 3.84 | 95.95 %)
9. Variasi penggunaan aktifitas e-learning (modul, forum, kuis dan tugas) (Nilai : 3.84 | 95.95 %)

### Daya Tanggap (Responsiveness)

10. Pengembalian hasil koreksi tugas/ujian dari dosen (Nilai : 3.59 | 89.86 %)
11. Kesempatan yang diberikan dosen kepada mahasiswa untuk diskusi dan tanya jawab (Nilai : 3.78 | 94.59 %)
12. Daya tanggap dosen pada aktifitas forum diskusi dalam e-learning (Nilai : 3.68 | 91.89 %)
13. Daya tanggap dosen dalam menginformasikan hasil kuis dan tugas dalam e-learning (Nilai : 3.68 | 91.89 %)

### Kepastian (Assurance)

14. Kesesuaian materi yang disampaikan dengan RPS (Nilai : 3.78 | 94.59 %)
15. Kesesuaian tugas/ujian dengan materi yang disampaikan dosen dalam perkuliahan (Nilai : 3.84 | 95.95 %)
16. Kesesuaian proses penilaian dengan kontrak yang disampaikan di awal perkuliahan (Nilai : 3.78 | 94.59 %)

### Empati (Emphaty)

17. Kepedulian dosen dalam menangani kesulitan mahasiswa dalam perkuliahan (Nilai : 3.7 | 92.57 %)
18. Perhatian dosen terhadap kemajuan mahasiswa dalam perkuliahan (Nilai : 3.65 | 91.22 %)

Catatan :

Jumlah Peserta = 40 | Jumlah Peserta yang menjawab = 37

Keterangan Nilai : 1.00 - 1.75 = Kurang; 1.75 - 2.50 = Cukup; 2.50 - 3.25 = Baik; 3.35 - 4.00 = Sangat Baik

## GRAFIK PENILAIAN MAHASISWA TERHADAP PERKULIAHAN SEMESTER GANJIL TAHUN AKADEMIK 2021/2022

Fakultas - Program Studi : Ilmu Komunikasi - Ilmu Komunikasi  
Mata Kuliah : ETIKA PROFESI  
Dosen : DR. KIKI ZAKIAH, DRA., M.SI.  
Kelas : B  
Indeks Pembelajaran : 3.26

1 2 3 4

### Keandalan (Reliability)

1. Kesiapan dan penguasaan dosen terhadap materi kuliah (Nilai : 3.32 | 82.93 %)
2. Kemampuan/kejelasan dosen dalam menyajikan materi kuliah (Nilai : 3.27 | 81.71 %)
3. Sosialisasi rencana pembelajaran/RPS (meliputi materi, metode pembelajaran, dan referensi) oleh dosen di awal perkuliahan (Nilai : 3.27 | 81.71 %)
4. Sosialisasi dan kontrak rencana penilaian (teknik, instrumen, kriteria, indikator, dan bobot penilaian) antara dosen dan mahasiswa di awal perkuliahan (Nilai : 3.27 | 81.71 %)
5. Ketersediaan bahan ajar/modul sebagai materi pembelajaran dari dosen (Nilai : 3.24 | 81.1 %)
6. Ketepatan waktu dosen saat proses pembelajaran (Nilai : 3.07 | 76.83 %)
7. Internalisasi nilai-nilai islam oleh dosen dalam proses pembelajaran (Nilai : 3.32 | 82.93 %)
8. Penggunaan fasilitas e-learning oleh dosen (Nilai : 3.17 | 79.27 %)
9. Variasi penggunaan aktifitas e-learning (modul, forum, kuis dan tugas) (Nilai : 3.27 | 81.71 %)

### Daya Tanggap (Responsiveness)

10. Pengembalian hasil koreksi tugas/ujian dari dosen (Nilai : 3.32 | 82.93 %)
11. Kesempatan yang diberikan dosen kepada mahasiswa untuk diskusi dan tanya jawab (Nilai : 3.27 | 81.71 %)
12. Daya tanggap dosen pada aktifitas forum diskusi dalam e-learning (Nilai : 3.27 | 81.71 %)
13. Daya tanggap dosen dalam menginformasikan hasil kuis dan tugas dalam e-learning (Nilai : 3.2 | 79.88 %)

### Kepastian (Assurance)

14. Kesesuaian materi yang disampaikan dengan RPS (Nilai : 3.34 | 83.54 %)
15. Kesesuaian tugas/ujian dengan materi yang disampaikan dosen dalam perkuliahan (Nilai : 3.24 | 81.1 %)
16. Kesesuaian proses penilaian dengan kontrak yang disampaikan di awal perkuliahan (Nilai : 3.34 | 83.54 %)

### Empati (Emphaty)

17. Kepedulian dosen dalam menangani kesulitan mahasiswa dalam perkuliahan (Nilai : 3.24 | 81.1 %)
18. Perhatian dosen terhadap kemajuan mahasiswa dalam perkuliahan (Nilai : 3.32 | 82.93 %)

Catatan :

Jumlah Peserta = 43 | Jumlah Peserta yang menjawab = 41

Keterangan Nilai : 1.00 - 1.75 = Kurang; 1.75 - 2.50 = Cukup; 2.50 - 3.25 = Baik; 3.35 - 4.00 = Sangat Baik

# GRAFIK PENILAIAN MAHASISWA TERHADAP PERKULIAHAN SEMESTER GANJIL TAHUN AKADEMIK 2021/2022

Fakultas - Program Studi : Ilmu Komunikasi - Ilmu Komunikasi

Mata Kuliah : ETIKA PROFESI

Dosen : DR. KIKI ZAKIAH, DRA., M.SI.

Kelas : C

Indeks Pembelajaran : 3.14

1 2 3 4

## Keandalan (Reliability)

1. Kesiapan dan penguasaan dosen terhadap materi kuliah (Nilai : 3.13 | 78.13 %)
2. Kemampuan/kejelasan dosen dalam menyajikan materi kuliah (Nilai : 3.18 | 79.38 %)
3. Sosialisasi rencana pembelajaran/RPS (meliputi materi, metode pembelajaran, dan referensi) oleh dosen di awal perkuliahan (Nilai : 3.2 | 80 %)
4. Sosialisasi dan kontrak rencana penilaian (teknik, instrumen, kriteria, indikator, dan bobot penilaian) antara dosen dan mahasiswa di awal perkuliahan (Nilai : 3.13 | 78.13 %)
5. Ketersediaan bahan ajar/modul sebagai materi pembelajaran dari dosen (Nilai : 3.15 | 78.75 %)
6. Ketepatan waktu dosen saat proses pembelajaran (Nilai : 2.95 | 73.75 %)
7. Internalisasi nilai-nilai islam oleh dosen dalam proses pembelajaran (Nilai : 3.23 | 80.63 %)
8. Penggunaan fasilitas e-learning oleh dosen (Nilai : 3.25 | 81.25 %)
9. Variasi penggunaan aktifitas e-learning (modul, forum, kuis dan tugas) (Nilai : 3.2 | 80 %)

## Daya Tanggap (Responsiveness)

10. Pengembalian hasil koreksi tugas/ujian dari dosen (Nilai : 3.05 | 76.25 %)
11. Kesempatan yang diberikan dosen kepada mahasiswa untuk diskusi dan tanya jawab (Nilai : 3.1 | 77.5 %)
12. Daya tanggap dosen pada aktifitas forum diskusi dalam e-learning (Nilai : 3.08 | 76.88 %)
13. Daya tanggap dosen dalam menginformasikan hasil kuis dan tugas dalam e-learning (Nilai : 3.03 | 75.63 %)

## Kepastian (Assurance)

14. Kesesuaian materi yang disampaikan dengan RPS (Nilai : 3.3 | 82.5 %)
15. Kesesuaian tugas/ujian dengan materi yang disampaikan dosen dalam perkuliahan (Nilai : 3.28 | 81.88 %)
16. Kesesuaian proses penilaian dengan kontrak yang disampaikan di awal perkuliahan (Nilai : 3.2 | 80 %)

## Empati (Emphaty)

17. Kepedulian dosen dalam menangani kesulitan mahasiswa dalam perkuliahan (Nilai : 2.95 | 73.75 %)
18. Perhatian dosen terhadap kemajuan mahasiswa dalam perkuliahan (Nilai : 3.08 | 76.88 %)

Catatan :

Jumlah Peserta = 41 | Jumlah Peserta yang menjawab = 39

Keterangan Nilai : 1.00 - 1.75 = Kurang; 1.75 - 2.50 = Cukup; 2.50 - 3.25 = Baik; 3.35 - 4.00 = Sangat Baik





# GRAFIK PENILAIAN MAHASISWA TERHADAP PERKULIAHAN SEMESTER GANJIL TAHUN AKADEMIK 2021/2022

Fakultas - Program Studi : Ilmu Komunikasi - Ilmu Komunikasi  
Mata Kuliah : FILSAFAT KOMUNIKASI  
Dosen : DR. KIKI ZAKIAH, DRA., M.SI.  
Kelas : K  
Indeks Pembelajaran : 3.07

1 2 3 4

## Keandalan (Reliability)

1. Kesiapan dan penguasaan dosen terhadap materi kuliah (Nilai : 3.09 | 77.27 %)
2. Kemampuan/kejelasan dosen dalam menyajikan materi kuliah (Nilai : 3.09 | 77.27 %)
3. Sosialisasi rencana pembelajaran/RPS (meliputi materi, metode pembelajaran, dan referensi) oleh dosen di awal perkuliahan (Nilai : 3.09 | 77.27 %)
4. Sosialisasi dan kontrak rencana penilaian (teknik, instrumen, kriteria, indikator, dan bobot penilaian) antara dosen dan mahasiswa di awal perkuliahan (Nilai : 3.09 | 77.27 %)
5. Ketersediaan bahan ajar/modul sebagai materi pembelajaran dari dosen (Nilai : 3.09 | 77.27 %)
6. Ketepatan waktu dosen saat proses pembelajaran (Nilai : 3 | 75 %)
7. Internalisasi nilai-nilai islam oleh dosen dalam proses pembelajaran (Nilai : 3.09 | 77.27 %)
8. Penggunaan fasilitas e-learning oleh dosen (Nilai : 3 | 75 %)
9. Variasi penggunaan aktifitas e-learning (modul, forum, kuis dan tugas) (Nilai : 3.09 | 77.27 %)

## Daya Tanggap (Responsiveness)

10. Pengembalian hasil koreksi tugas/ujian dari dosen (Nilai : 3.09 | 77.27 %)
11. Kesempatan yang diberikan dosen kepada mahasiswa untuk diskusi dan tanya jawab (Nilai : 3.09 | 77.27 %)
12. Daya tanggap dosen pada aktifitas forum diskusi dalam e-learning (Nilai : 3.09 | 77.27 %)
13. Daya tanggap dosen dalam menginformasikan hasil kuis dan tugas dalam e-learning (Nilai : 3 | 75 %)

## Kepastian (Assurance)

14. Kesesuaian materi yang disampaikan dengan RPS (Nilai : 3.09 | 77.27 %)
15. Kesesuaian tugas/ujian dengan materi yang disampaikan dosen dalam perkuliahan (Nilai : 3.09 | 77.27 %)
16. Kesesuaian proses penilaian dengan kontrak yang disampaikan di awal perkuliahan (Nilai : 3 | 75 %)

## Empati (Emphaty)

17. Kepedulian dosen dalam menangani kesulitan mahasiswa dalam perkuliahan (Nilai : 3.09 | 77.27 %)
18. Perhatian dosen terhadap kemajuan mahasiswa dalam perkuliahan (Nilai : 3.09 | 77.27 %)

Catatan :

Jumlah Peserta = 15 | Jumlah Peserta yang menjawab = 11

Keterangan Nilai : 1.00 - 1.75 = Kurang; 1.75 - 2.50 = Cukup; 2.50 - 3.25 = Baik; 3.35 - 4.00 = Sangat Baik

## GRAFIK PENILAIAN MAHASISWA TERHADAP PERKULIAHAN SEMESTER GANJIL TAHUN AKADEMIK 2021/2022

Fakultas - Program Studi : Ilmu Komunikasi - Ilmu Komunikasi  
Mata Kuliah : KOMUNIKASI MASSA DAN MEDIA  
Dosen : DR. KIKI ZAKIAH, DRA., M.SI.  
Kelas : F  
Indeks Pembelajaran : 3.57

1 2 3 4

### Keandalan (Reliability)

1. Kesiapan dan penguasaan dosen terhadap materi kuliah (Nilai : 3.65 | 91.22 %)
2. Kemampuan/kejelasan dosen dalam menyajikan materi kuliah (Nilai : 3.62 | 90.54 %)
3. Sosialisasi rencana pembelajaran/RPS (meliputi materi, metode pembelajaran, dan referensi) oleh dosen di awal perkuliahan (Nilai : 3.68 | 91.89 %)
4. Sosialisasi dan kontrak rencana penilaian (teknik, instrumen, kriteria, indikator, dan bobot penilaian) antara dosen dan mahasiswa di awal perkuliahan (Nilai : 3.62 | 90.54 %)
5. Ketersediaan bahan ajar/modul sebagai materi pembelajaran dari dosen (Nilai : 3.62 | 90.54 %)
6. Ketepatan waktu dosen saat proses pembelajaran (Nilai : 3.59 | 89.86 %)
7. Internalisasi nilai-nilai islam oleh dosen dalam proses pembelajaran (Nilai : 3.43 | 85.81 %)
8. Penggunaan fasilitas e-learning oleh dosen (Nilai : 3.7 | 92.57 %)
9. Variasi penggunaan aktifitas e-learning (modul, forum, kuis dan tugas) (Nilai : 3.68 | 91.89 %)

### Daya Tanggap (Responsiveness)

10. Pengembalian hasil koreksi tugas/ujian dari dosen (Nilai : 3.41 | 85.14 %)
11. Kesempatan yang diberikan dosen kepada mahasiswa untuk diskusi dan tanya jawab (Nilai : 3.51 | 87.84 %)
12. Daya tanggap dosen pada aktifitas forum diskusi dalam e-learning (Nilai : 3.51 | 87.84 %)
13. Daya tanggap dosen dalam menginformasikan hasil kuis dan tugas dalam e-learning (Nilai : 3.46 | 86.49 %)

### Kepastian (Assurance)

14. Kesesuaian materi yang disampaikan dengan RPS (Nilai : 3.57 | 89.19 %)
15. Kesesuaian tugas/ujian dengan materi yang disampaikan dosen dalam perkuliahan (Nilai : 3.65 | 91.22 %)
16. Kesesuaian proses penilaian dengan kontrak yang disampaikan di awal perkuliahan (Nilai : 3.59 | 89.86 %)

### Empati (Emphaty)

17. Kepedulian dosen dalam menangani kesulitan mahasiswa dalam perkuliahan (Nilai : 3.51 | 87.84 %)
18. Perhatian dosen terhadap kemajuan mahasiswa dalam perkuliahan (Nilai : 3.54 | 88.51 %)

Catatan :

Jumlah Peserta = 40 | Jumlah Peserta yang menjawab = 37

Keterangan Nilai : 1.00 - 1.75 = Kurang; 1.75 - 2.50 = Cukup; 2.50 - 3.25 = Baik; 3.35 - 4.00 = Sangat Baik

# GRAFIK PENILAIAN MAHASISWA TERHADAP PERKULIAHAN SEMESTER GANJIL TAHUN AKADEMIK 2021/2022

Fakultas - Program Studi : Ilmu Komunikasi - Ilmu Komunikasi

Mata Kuliah : PENGANTAR SOSIOLOGI

Dosen : DR. KIKI ZAKIAH, DRA., M.SI.

Kelas : A

Indeks Pembelajaran : 4

1 2 3 4

## Keandalan (Reliability)

1. Kesiapan dan penguasaan dosen terhadap materi kuliah (Nilai : 4 | 100 %)
2. Kemampuan/kejelasan dosen dalam menyajikan materi kuliah (Nilai : 4 | 100 %)
3. Sosialisasi rencana pembelajaran/RPS (meliputi materi, metode pembelajaran, dan referensi) oleh dosen di awal perkuliahan (Nilai : 4 | 100 %)
4. Sosialisasi dan kontrak rencana penilaian (teknik, instrumen, kriteria, indikator, dan bobot penilaian) antara dosen dan mahasiswa di awal perkuliahan (Nilai : 4 | 100 %)
5. Ketersediaan bahan ajar/modul sebagai materi pembelajaran dari dosen (Nilai : 4 | 100 %)
6. Ketepatan waktu dosen saat proses pembelajaran (Nilai : 4 | 100 %)
7. Internalisasi nilai-nilai islam oleh dosen dalam proses pembelajaran (Nilai : 4 | 100 %)
8. Penggunaan fasilitas e-learning oleh dosen (Nilai : 4 | 100 %)
9. Variasi penggunaan aktifitas e-learning (modul, forum, kuis dan tugas) (Nilai : 4 | 100 %)

## Daya Tanggap (Responsiveness)

10. Pengembalian hasil koreksi tugas/ujian dari dosen (Nilai : 4 | 100 %)
11. Kesempatan yang diberikan dosen kepada mahasiswa untuk diskusi dan tanya jawab (Nilai : 4 | 100 %)
12. Daya tanggap dosen pada aktifitas forum diskusi dalam e-learning (Nilai : 4 | 100 %)
13. Daya tanggap dosen dalam menginformasikan hasil kuis dan tugas dalam e-learning (Nilai : 4 | 100 %)

## Kepastian (Assurance)

14. Kesesuaian materi yang disampaikan dengan RPS (Nilai : 4 | 100 %)
15. Kesesuaian tugas/ujian dengan materi yang disampaikan dosen dalam perkuliahan (Nilai : 4 | 100 %)
16. Kesesuaian proses penilaian dengan kontrak yang disampaikan di awal perkuliahan (Nilai : 4 | 100 %)

## Empati (Emphaty)

17. Kepedulian dosen dalam menangani kesulitan mahasiswa dalam perkuliahan (Nilai : 4 | 100 %)
18. Perhatian dosen terhadap kemajuan mahasiswa dalam perkuliahan (Nilai : 4 | 100 %)

Catatan :

Jumlah Peserta = 3 | Jumlah Peserta yang menjawab = 3

Keterangan Nilai : 1.00 - 1.75 = Kurang; 1.75 - 2.50 = Cukup; 2.50 - 3.25 = Baik; 3.35 - 4.00 = Sangat Baik

# GRAFIK PENILAIAN MAHASISWA TERHADAP PERKULIAHAN SEMESTER GANJIL TAHUN AKADEMIK 2021/2022

Fakultas - Program Studi : Ilmu Komunikasi - Ilmu Komunikasi  
Mata Kuliah : STATISTIK  
Dosen : DR. LISNUR WACHIDAH, DRA., M.SI.  
Kelas : F  
Indeks Pembelajaran : 3.51

1 2 3 4

## Keandalan (Reliability)

1. Kesiapan dan penguasaan dosen terhadap materi kuliah (Nilai : 3.64 | 91.03 %)
2. Kemampuan/kejelasan dosen dalam menyajikan materi kuliah (Nilai : 3.54 | 88.46 %)
3. Sosialisasi rencana pembelajaran/RPS (meliputi materi, metode pembelajaran, dan referensi) oleh dosen di awal perkuliahan (Nilai : 3.56 | 89.1 %)
4. Sosialisasi dan kontrak rencana penilaian (teknik, instrumen, kriteria, indikator, dan bobot penilaian) antara dosen dan mahasiswa di awal perkuliahan (Nilai : 3.59 | 89.74 %)
5. Ketersediaan bahan ajar/modul sebagai materi pembelajaran dari dosen (Nilai : 3.56 | 89.1 %)
6. Ketepatan waktu dosen saat proses pembelajaran (Nilai : 3.59 | 89.74 %)
7. Internalisasi nilai-nilai islam oleh dosen dalam proses pembelajaran (Nilai : 3.54 | 88.46 %)
8. Penggunaan fasilitas e-learning oleh dosen (Nilai : 3.49 | 87.18 %)
9. Variasi penggunaan aktifitas e-learning (modul, forum, kuis dan tugas) (Nilai : 3.51 | 87.82 %)

## Daya Tanggap (Responsiveness)

10. Pengembalian hasil koreksi tugas/ujian dari dosen (Nilai : 3.41 | 85.26 %)
11. Kesempatan yang diberikan dosen kepada mahasiswa untuk diskusi dan tanya jawab (Nilai : 3.56 | 89.1 %)
12. Daya tanggap dosen pada aktifitas forum diskusi dalam e-learning (Nilai : 3.51 | 87.82 %)
13. Daya tanggap dosen dalam menginformasikan hasil kuis dan tugas dalam e-learning (Nilai : 3.41 | 85.26 %)

## Kepastian (Assurance)

14. Kesesuaian materi yang disampaikan dengan RPS (Nilai : 3.46 | 86.54 %)
15. Kesesuaian tugas/ujian dengan materi yang disampaikan dosen dalam perkuliahan (Nilai : 3.41 | 85.26 %)
16. Kesesuaian proses penilaian dengan kontrak yang disampaikan di awal perkuliahan (Nilai : 3.44 | 85.9 %)

## Empati (Emphaty)

17. Kepedulian dosen dalam menangani kesulitan mahasiswa dalam perkuliahan (Nilai : 3.49 | 87.18 %)
18. Perhatian dosen terhadap kemajuan mahasiswa dalam perkuliahan (Nilai : 3.51 | 87.82 %)

Catatan :

Jumlah Peserta = 39 | Jumlah Peserta yang menjawab = 39

Keterangan Nilai : 1.00 - 1.75 = Kurang; 1.75 - 2.50 = Cukup; 2.50 - 3.25 = Baik; 3.35 - 4.00 = Sangat Baik

# GRAFIK PENILAIAN MAHASISWA TERHADAP PERKULIAHAN SEMESTER GANJIL TAHUN AKADEMIK 2021/2022

Fakultas - Program Studi : Ilmu Komunikasi - Ilmu Komunikasi  
Mata Kuliah : STATISTIK  
Dosen : DR. LISNUR WACHIDAH, DRA., M.SI.  
Kelas : H  
Indeks Pembelajaran : 3.11

1 2 3 4

## Keandalan (Reliability)

1. Kesiapan dan penguasaan dosen terhadap materi kuliah (Nilai : 3.13 | 78.13 %)
2. Kemampuan/kejelasan dosen dalam menyajikan materi kuliah (Nilai : 3.15 | 78.75 %)
3. Sosialisasi rencana pembelajaran/RPS (meliputi materi, metode pembelajaran, dan referensi) oleh dosen di awal perkuliahan (Nilai : 3.13 | 78.13 %)
4. Sosialisasi dan kontrak rencana penilaian (teknik, instrumen, kriteria, indikator, dan bobot penilaian) antara dosen dan mahasiswa di awal perkuliahan (Nilai : 3.18 | 79.38 %)
5. Ketersediaan bahan ajar/modul sebagai materi pembelajaran dari dosen (Nilai : 3.1 | 77.5 %)
6. Ketepatan waktu dosen saat proses pembelajaran (Nilai : 3.13 | 78.13 %)
7. Internalisasi nilai-nilai islam oleh dosen dalam proses pembelajaran (Nilai : 3.08 | 76.88 %)
8. Penggunaan fasilitas e-learning oleh dosen (Nilai : 3.1 | 77.5 %)
9. Variasi penggunaan aktifitas e-learning (modul, forum, kuis dan tugas) (Nilai : 3.1 | 77.5 %)

## Daya Tanggap (Responsiveness)

10. Pengembalian hasil koreksi tugas/ujian dari dosen (Nilai : 3.08 | 76.88 %)
11. Kesempatan yang diberikan dosen kepada mahasiswa untuk diskusi dan tanya jawab (Nilai : 3.13 | 78.13 %)
12. Daya tanggap dosen pada aktifitas forum diskusi dalam e-learning (Nilai : 3.1 | 77.5 %)
13. Daya tanggap dosen dalam menginformasikan hasil kuis dan tugas dalam e-learning (Nilai : 3.08 | 76.88 %)

## Kepastian (Assurance)

14. Kesesuaian materi yang disampaikan dengan RPS (Nilai : 3.18 | 79.38 %)
15. Kesesuaian tugas/ujian dengan materi yang disampaikan dosen dalam perkuliahan (Nilai : 3.13 | 78.13 %)
16. Kesesuaian proses penilaian dengan kontrak yang disampaikan di awal perkuliahan (Nilai : 3.15 | 78.75 %)

## Empati (Emphaty)

17. Kepedulian dosen dalam menangani kesulitan mahasiswa dalam perkuliahan (Nilai : 3.03 | 75.63 %)
18. Perhatian dosen terhadap kemajuan mahasiswa dalam perkuliahan (Nilai : 3.1 | 77.5 %)

Catatan :

Jumlah Peserta = 40 | Jumlah Peserta yang menjawab = 40

Keterangan Nilai : 1.00 - 1.75 = Kurang; 1.75 - 2.50 = Cukup; 2.50 - 3.25 = Baik; 3.35 - 4.00 = Sangat Baik

## GRAFIK PENILAIAN MAHASISWA TERHADAP PERKULIAHAN SEMESTER GANJIL TAHUN AKADEMIK 2021/2022

Fakultas - Program Studi : Ilmu Komunikasi - Ilmu Komunikasi  
Mata Kuliah : STATISTIK  
Dosen : DR. LISNUR WACHIDAH, DRA., M.SI.  
Kelas : J  
Indeks Pembelajaran : 3.43

1 2 3 4

### Keandalan (Reliability)

1. Kesiapan dan penguasaan dosen terhadap materi kuliah (Nilai : 3.49 | 87.16 %)
2. Kemampuan/kejelasan dosen dalam menyajikan materi kuliah (Nilai : 3.49 | 87.16 %)
3. Sosialisasi rencana pembelajaran/RPS (meliputi materi, metode pembelajaran, dan referensi) oleh dosen di awal perkuliahan (Nilai : 3.46 | 86.49 %)
4. Sosialisasi dan kontrak rencana penilaian (teknik, instrumen, kriteria, indikator, dan bobot penilaian) antara dosen dan mahasiswa di awal perkuliahan (Nilai : 3.46 | 86.49 %)
5. Ketersediaan bahan ajar/modul sebagai materi pembelajaran dari dosen (Nilai : 3.46 | 86.49 %)
6. Ketepatan waktu dosen saat proses pembelajaran (Nilai : 3.41 | 85.14 %)
7. Internalisasi nilai-nilai islam oleh dosen dalam proses pembelajaran (Nilai : 3.38 | 84.46 %)
8. Penggunaan fasilitas e-learning oleh dosen (Nilai : 3.35 | 83.78 %)
9. Variasi penggunaan aktifitas e-learning (modul, forum, kuis dan tugas) (Nilai : 3.35 | 83.78 %)

### Daya Tanggap (Responsiveness)

10. Pengembalian hasil koreksi tugas/ujian dari dosen (Nilai : 3.38 | 84.46 %)
11. Kesempatan yang diberikan dosen kepada mahasiswa untuk diskusi dan tanya jawab (Nilai : 3.46 | 86.49 %)
12. Daya tanggap dosen pada aktifitas forum diskusi dalam e-learning (Nilai : 3.38 | 84.46 %)
13. Daya tanggap dosen dalam menginformasikan hasil kuis dan tugas dalam e-learning (Nilai : 3.38 | 84.46 %)

### Kepastian (Assurance)

14. Kesesuaian materi yang disampaikan dengan RPS (Nilai : 3.43 | 85.81 %)
15. Kesesuaian tugas/ujian dengan materi yang disampaikan dosen dalam perkuliahan (Nilai : 3.46 | 86.49 %)
16. Kesesuaian proses penilaian dengan kontrak yang disampaikan di awal perkuliahan (Nilai : 3.43 | 85.81 %)

### Empati (Emphaty)

17. Kepedulian dosen dalam menangani kesulitan mahasiswa dalam perkuliahan (Nilai : 3.43 | 85.81 %)
18. Perhatian dosen terhadap kemajuan mahasiswa dalam perkuliahan (Nilai : 3.49 | 87.16 %)

Catatan :

Jumlah Peserta = 39 | Jumlah Peserta yang menjawab = 37

Keterangan Nilai : 1.00 - 1.75 = Kurang; 1.75 - 2.50 = Cukup; 2.50 - 3.25 = Baik; 3.35 - 4.00 = Sangat Baik

# GRAFIK PENILAIAN MAHASISWA TERHADAP PERKULIAHAN SEMESTER GANJIL TAHUN AKADEMIK 2021/2022

Fakultas - Program Studi : Ilmu Komunikasi - Ilmu Komunikasi  
Mata Kuliah : CSR & AUDIT PR  
Dosen : DR. MAMAN SUHERMAN, DRS., M.SI.  
Kelas : C  
Indeks Pembelajaran : 2.96

1 2 3 4

## Keandalan (Reliability)

1. Kesiapan dan penguasaan dosen terhadap materi kuliah (Nilai : 3.12 | 78 %)
2. Kemampuan/kejelasan dosen dalam menyajikan materi kuliah (Nilai : 2.96 | 74 %)
3. Sosialisasi rencana pembelajaran/RPS (meliputi materi, metode pembelajaran, dan referensi) oleh dosen di awal perkuliahan (Nilai : 3 | 75 %)
4. Sosialisasi dan kontrak rencana penilaian (teknik, instrumen, kriteria, indikator, dan bobot penilaian) antara dosen dan mahasiswa di awal perkuliahan (Nilai : 2.88 | 72 %)
5. Ketersediaan bahan ajar/modul sebagai materi pembelajaran dari dosen (Nilai : 2.96 | 74 %)
6. Ketepatan waktu dosen saat proses pembelajaran (Nilai : 3 | 75 %)
7. Internalisasi nilai-nilai islam oleh dosen dalam proses pembelajaran (Nilai : 2.96 | 74 %)
8. Penggunaan fasilitas e-learning oleh dosen (Nilai : 2.96 | 74 %)
9. Variasi penggunaan aktifitas e-learning (modul, forum, kuis dan tugas) (Nilai : 3 | 75 %)

## Daya Tanggap (Responsiveness)

10. Pengembalian hasil koreksi tugas/ujian dari dosen (Nilai : 2.96 | 74 %)
11. Kesempatan yang diberikan dosen kepada mahasiswa untuk diskusi dan tanya jawab (Nilai : 3 | 75 %)
12. Daya tanggap dosen pada aktifitas forum diskusi dalam e-learning (Nilai : 3 | 75 %)
13. Daya tanggap dosen dalam menginformasikan hasil kuis dan tugas dalam e-learning (Nilai : 2.96 | 74 %)

## Kepastian (Assurance)

14. Kesesuaian materi yang disampaikan dengan RPS (Nilai : 3 | 75 %)
15. Kesesuaian tugas/ujian dengan materi yang disampaikan dosen dalam perkuliahan (Nilai : 2.96 | 74 %)
16. Kesesuaian proses penilaian dengan kontrak yang disampaikan di awal perkuliahan (Nilai : 2.96 | 74 %)

## Empati (Emphaty)

17. Kepedulian dosen dalam menangani kesulitan mahasiswa dalam perkuliahan (Nilai : 2.76 | 69 %)
18. Perhatian dosen terhadap kemajuan mahasiswa dalam perkuliahan (Nilai : 2.8 | 70 %)

Catatan :

Jumlah Peserta = 27 | Jumlah Peserta yang menjawab = 25

Keterangan Nilai : 1.00 - 1.75 = Kurang; 1.75 - 2.50 = Cukup; 2.50 - 3.25 = Baik; 3.35 - 4.00 = Sangat Baik

## GRAFIK PENILAIAN MAHASISWA TERHADAP PERKULIAHAN SEMESTER GANJIL TAHUN AKADEMIK 2021/2022

Fakultas - Program Studi : Ilmu Komunikasi - Ilmu Komunikasi  
Mata Kuliah : KOMUNIKASI MASSA DAN MEDIA  
Dosen : DR. MAMAN SUHERMAN, DRS., M.SI.  
Kelas : D  
Indeks Pembelajaran : 3.55

1 2 3 4

### Keandalan (Reliability)

1. Kesiapan dan penguasaan dosen terhadap materi kuliah (Nilai : 3.58 | 89.38 %)
2. Kemampuan/kejelasan dosen dalam menyajikan materi kuliah (Nilai : 3.48 | 86.88 %)
3. Sosialisasi rencana pembelajaran/RPS (meliputi materi, metode pembelajaran, dan referensi) oleh dosen di awal perkuliahan (Nilai : 3.58 | 89.38 %)
4. Sosialisasi dan kontrak rencana penilaian (teknik, instrumen, kriteria, indikator, dan bobot penilaian) antara dosen dan mahasiswa di awal perkuliahan (Nilai : 3.58 | 89.38 %)
5. Ketersediaan bahan ajar/modul sebagai materi pembelajaran dari dosen (Nilai : 3.58 | 89.38 %)
6. Ketepatan waktu dosen saat proses pembelajaran (Nilai : 3.25 | 81.25 %)
7. Internalisasi nilai-nilai islam oleh dosen dalam proses pembelajaran (Nilai : 3.53 | 88.13 %)
8. Penggunaan fasilitas e-learning oleh dosen (Nilai : 3.53 | 88.13 %)
9. Variasi penggunaan aktifitas e-learning (modul, forum, kuis dan tugas) (Nilai : 3.48 | 86.88 %)

### Daya Tanggap (Responsiveness)

10. Pengembalian hasil koreksi tugas/ujian dari dosen (Nilai : 3.48 | 86.88 %)
11. Kesempatan yang diberikan dosen kepada mahasiswa untuk diskusi dan tanya jawab (Nilai : 3.68 | 91.88 %)
12. Daya tanggap dosen pada aktifitas forum diskusi dalam e-learning (Nilai : 3.63 | 90.63 %)
13. Daya tanggap dosen dalam menginformasikan hasil kuis dan tugas dalam e-learning (Nilai : 3.58 | 89.38 %)

### Kepastian (Assurance)

14. Kesesuaian materi yang disampaikan dengan RPS (Nilai : 3.65 | 91.25 %)
15. Kesesuaian tugas/ujian dengan materi yang disampaikan dosen dalam perkuliahan (Nilai : 3.6 | 90 %)
16. Kesesuaian proses penilaian dengan kontrak yang disampaikan di awal perkuliahan (Nilai : 3.53 | 88.13 %)

### Empati (Emphaty)

17. Kepedulian dosen dalam menangani kesulitan mahasiswa dalam perkuliahan (Nilai : 3.5 | 87.5 %)
18. Perhatian dosen terhadap kemajuan mahasiswa dalam perkuliahan (Nilai : 3.45 | 86.25 %)

Catatan :

Jumlah Peserta = 40 | Jumlah Peserta yang menjawab = 39

Keterangan Nilai : 1.00 - 1.75 = Kurang; 1.75 - 2.50 = Cukup; 2.50 - 3.25 = Baik; 3.35 - 4.00 = Sangat Baik



# GRAFIK PENILAIAN MAHASISWA TERHADAP PERKULIAHAN SEMESTER GANJIL TAHUN AKADEMIK 2021/2022

Fakultas - Program Studi : Ilmu Komunikasi - Ilmu Komunikasi  
Mata Kuliah : PENGELOLAAN EVENT  
Dosen : DR. MAMAN SUHERMAN, DRS., M.SI.  
Kelas : A  
Indeks Pembelajaran : 3.06

1 2 3 4

## Keandalan (Reliability)

1. Kesiapan dan penguasaan dosen terhadap materi kuliah (Nilai : 3.1 | 77.5 %)
2. Kemampuan/kejelasan dosen dalam menyajikan materi kuliah (Nilai : 3.05 | 76.25 %)
3. Sosialisasi rencana pembelajaran/RPS (meliputi materi, metode pembelajaran, dan referensi) oleh dosen di awal perkuliahan (Nilai : 3.15 | 78.75 %)
4. Sosialisasi dan kontrak rencana penilaian (teknik, instrumen, kriteria, indikator, dan bobot penilaian) antara dosen dan mahasiswa di awal perkuliahan (Nilai : 3 | 75 %)
5. Ketersediaan bahan ajar/modul sebagai materi pembelajaran dari dosen (Nilai : 3.15 | 78.75 %)
6. Ketepatan waktu dosen saat proses pembelajaran (Nilai : 3.1 | 77.5 %)
7. Internalisasi nilai-nilai islam oleh dosen dalam proses pembelajaran (Nilai : 3.05 | 76.25 %)
8. Penggunaan fasilitas e-learning oleh dosen (Nilai : 3.05 | 76.25 %)
9. Variasi penggunaan aktifitas e-learning (modul, forum, kuis dan tugas) (Nilai : 3 | 75 %)

## Daya Tanggap (Responsiveness)

10. Pengembalian hasil koreksi tugas/ujian dari dosen (Nilai : 3 | 75 %)
11. Kesempatan yang diberikan dosen kepada mahasiswa untuk diskusi dan tanya jawab (Nilai : 3 | 75 %)
12. Daya tanggap dosen pada aktifitas forum diskusi dalam e-learning (Nilai : 3.1 | 77.5 %)
13. Daya tanggap dosen dalam menginformasikan hasil kuis dan tugas dalam e-learning (Nilai : 3 | 75 %)

## Kepastian (Assurance)

14. Kesesuaian materi yang disampaikan dengan RPS (Nilai : 3.1 | 77.5 %)
15. Kesesuaian tugas/ujian dengan materi yang disampaikan dosen dalam perkuliahan (Nilai : 3.15 | 78.75 %)
16. Kesesuaian proses penilaian dengan kontrak yang disampaikan di awal perkuliahan (Nilai : 3.15 | 78.75 %)

## Empati (Empathy)

17. Kepedulian dosen dalam menangani kesulitan mahasiswa dalam perkuliahan (Nilai : 2.9 | 72.5 %)
18. Perhatian dosen terhadap kemajuan mahasiswa dalam perkuliahan (Nilai : 2.95 | 73.75 %)

Catatan :

Jumlah Peserta = 20 | Jumlah Peserta yang menjawab = 20

Keterangan Nilai : 1.00 - 1.75 = Kurang; 1.75 - 2.50 = Cukup; 2.50 - 3.25 = Baik; 3.35 - 4.00 = Sangat Baik

## GRAFIK PENILAIAN MAHASISWA TERHADAP PERKULIAHAN SEMESTER GANJIL TAHUN AKADEMIK 2021/2022

Fakultas - Program Studi : Ilmu Komunikasi - Ilmu Komunikasi  
Mata Kuliah : PENGELOLAAN EVENT  
Dosen : DR. MAMAN SUHERMAN, DRS., M.SI.  
Kelas : G  
Indeks Pembelajaran : 3.25

1 2 3 4

### Keandalan (Reliability)

1. Kesiapan dan penguasaan dosen terhadap materi kuliah (Nilai : 3.27 | 81.76 %)
2. Kemampuan/kejelasan dosen dalam menyajikan materi kuliah (Nilai : 3.38 | 84.46 %)
3. Sosialisasi rencana pembelajaran/RPS (meliputi materi, metode pembelajaran, dan referensi) oleh dosen di awal perkuliahan (Nilai : 3.3 | 82.43 %)
4. Sosialisasi dan kontrak rencana penilaian (teknik, instrumen, kriteria, indikator, dan bobot penilaian) antara dosen dan mahasiswa di awal perkuliahan (Nilai : 3.32 | 83.11 %)
5. Ketersediaan bahan ajar/modul sebagai materi pembelajaran dari dosen (Nilai : 3.24 | 81.08 %)
6. Ketepatan waktu dosen saat proses pembelajaran (Nilai : 3.27 | 81.76 %)
7. Internalisasi nilai-nilai islam oleh dosen dalam proses pembelajaran (Nilai : 3.19 | 79.73 %)
8. Penggunaan fasilitas e-learning oleh dosen (Nilai : 3.24 | 81.08 %)
9. Variasi penggunaan aktifitas e-learning (modul, forum, kuis dan tugas) (Nilai : 3.27 | 81.76 %)

### Daya Tanggap (Responsiveness)

10. Pengembalian hasil koreksi tugas/ujian dari dosen (Nilai : 3.24 | 81.08 %)
11. Kesempatan yang diberikan dosen kepada mahasiswa untuk diskusi dan tanya jawab (Nilai : 3.32 | 83.11 %)
12. Daya tanggap dosen pada aktifitas forum diskusi dalam e-learning (Nilai : 3.22 | 80.41 %)
13. Daya tanggap dosen dalam menginformasikan hasil kuis dan tugas dalam e-learning (Nilai : 3.24 | 81.08 %)

### Kepastian (Assurance)

14. Kesesuaian materi yang disampaikan dengan RPS (Nilai : 3.22 | 80.41 %)
15. Kesesuaian tugas/ujian dengan materi yang disampaikan dosen dalam perkuliahan (Nilai : 3.22 | 80.41 %)
16. Kesesuaian proses penilaian dengan kontrak yang disampaikan di awal perkuliahan (Nilai : 3.22 | 80.41 %)

### Empati (Emphaty)

17. Kepedulian dosen dalam menangani kesulitan mahasiswa dalam perkuliahan (Nilai : 3.11 | 77.7 %)
18. Perhatian dosen terhadap kemajuan mahasiswa dalam perkuliahan (Nilai : 3.22 | 80.41 %)

Catatan :

Jumlah Peserta = 40 | Jumlah Peserta yang menjawab = 37

Keterangan Nilai : 1.00 - 1.75 = Kurang; 1.75 - 2.50 = Cukup; 2.50 - 3.25 = Baik; 3.35 - 4.00 = Sangat Baik



# GRAFIK PENILAIAN MAHASISWA TERHADAP PERKULIAHAN SEMESTER GANJIL TAHUN AKADEMIK 2021/2022

Fakultas - Program Studi : Ilmu Komunikasi - Ilmu Komunikasi  
Mata Kuliah : KOMUNIKASI KELOMPOK DAN ORGANISASI  
Dosen : DR. MAMAN SUHERMAN, DRS., M.SI.  
Kelas : H  
Indeks Pembelajaran : 3.27

1 2 3 4

## Keandalan (Reliability)

1. Kesiapan dan penguasaan dosen terhadap materi kuliah (Nilai : 3.46 | 86.43 %)
2. Kemampuan/kejelasan dosen dalam menyajikan materi kuliah (Nilai : 3.31 | 82.86 %)
3. Sosialisasi rencana pembelajaran/RPS (meliputi materi, metode pembelajaran, dan referensi) oleh dosen di awal perkuliahan (Nilai : 3.2 | 80 %)
4. Sosialisasi dan kontrak rencana penilaian (teknik, instrumen, kriteria, indikator, dan bobot penilaian) antara dosen dan mahasiswa di awal perkuliahan (Nilai : 3.2 | 80 %)
5. Ketersediaan bahan ajar/modul sebagai materi pembelajaran dari dosen (Nilai : 3.11 | 77.86 %)
6. Ketepatan waktu dosen saat proses pembelajaran (Nilai : 3.29 | 82.14 %)
7. Internalisasi nilai-nilai islam oleh dosen dalam proses pembelajaran (Nilai : 3.34 | 83.57 %)
8. Penggunaan fasilitas e-learning oleh dosen (Nilai : 3.34 | 83.57 %)
9. Variasi penggunaan aktifitas e-learning (modul, forum, kuis dan tugas) (Nilai : 3.26 | 81.43 %)

## Daya Tanggap (Responsiveness)

10. Pengembalian hasil koreksi tugas/ujian dari dosen (Nilai : 3.11 | 77.86 %)
11. Kesempatan yang diberikan dosen kepada mahasiswa untuk diskusi dan tanya jawab (Nilai : 3.34 | 83.57 %)
12. Daya tanggap dosen pada aktifitas forum diskusi dalam e-learning (Nilai : 3.54 | 88.57 %)
13. Daya tanggap dosen dalam menginformasikan hasil kuis dan tugas dalam e-learning (Nilai : 3.26 | 81.43 %)

## Kepastian (Assurance)

14. Kesesuaian materi yang disampaikan dengan RPS (Nilai : 3.23 | 80.71 %)
15. Kesesuaian tugas/ujian dengan materi yang disampaikan dosen dalam perkuliahan (Nilai : 3.26 | 81.43 %)
16. Kesesuaian proses penilaian dengan kontrak yang disampaikan di awal perkuliahan (Nilai : 3.23 | 80.71 %)

## Empati (Emphaty)

17. Kepedulian dosen dalam menangani kesulitan mahasiswa dalam perkuliahan (Nilai : 3.14 | 78.57 %)
18. Perhatian dosen terhadap kemajuan mahasiswa dalam perkuliahan (Nilai : 3.17 | 79.29 %)

Catatan :

Jumlah Peserta = 40 | Jumlah Peserta yang menjawab = 35

Keterangan Nilai : 1.00 - 1.75 = Kurang; 1.75 - 2.50 = Cukup; 2.50 - 3.25 = Baik; 3.35 - 4.00 = Sangat Baik

# GRAFIK PENILAIAN MAHASISWA TERHADAP PERKULIAHAN SEMESTER GANJIL TAHUN AKADEMIK 2021/2022

Fakultas - Program Studi : Ilmu Komunikasi - Ilmu Komunikasi  
Mata Kuliah : KOMUNIKASI KELOMPOK DAN ORGANISASI  
Dosen : DR. MAMAN SUHERMAN, DRS., M.SI.  
Kelas : I  
Indeks Pembelajaran : 3.6

1 2 3 4

## Keandalan (Reliability)

1. Kesiapan dan penguasaan dosen terhadap materi kuliah (Nilai : 3.64 | 91 %)
2. Kemampuan/kejelasan dosen dalam menyajikan materi kuliah (Nilai : 3.56 | 89 %)
3. Sosialisasi rencana pembelajaran/RPS (meliputi materi, metode pembelajaran, dan referensi) oleh dosen di awal perkuliahan (Nilai : 3.64 | 91 %)
4. Sosialisasi dan kontrak rencana penilaian (teknik, instrumen, kriteria, indikator, dan bobot penilaian) antara dosen dan mahasiswa di awal perkuliahan (Nilai : 3.56 | 89 %)
5. Ketersediaan bahan ajar/modul sebagai materi pembelajaran dari dosen (Nilai : 3.56 | 89 %)
6. Ketepatan waktu dosen saat proses pembelajaran (Nilai : 3.6 | 90 %)
7. Internalisasi nilai-nilai islam oleh dosen dalam proses pembelajaran (Nilai : 3.48 | 87 %)
8. Penggunaan fasilitas e-learning oleh dosen (Nilai : 3.56 | 89 %)
9. Variasi penggunaan aktifitas e-learning (modul, forum, kuis dan tugas) (Nilai : 3.64 | 91 %)

## Daya Tanggap (Responsiveness)

10. Pengembalian hasil koreksi tugas/ujian dari dosen (Nilai : 3.56 | 89 %)
11. Kesempatan yang diberikan dosen kepada mahasiswa untuk diskusi dan tanya jawab (Nilai : 3.72 | 93 %)
12. Daya tanggap dosen pada aktifitas forum diskusi dalam e-learning (Nilai : 3.64 | 91 %)
13. Daya tanggap dosen dalam menginformasikan hasil kuis dan tugas dalam e-learning (Nilai : 3.56 | 89 %)

## Kepastian (Assurance)

14. Kesesuaian materi yang disampaikan dengan RPS (Nilai : 3.64 | 91 %)
15. Kesesuaian tugas/ujian dengan materi yang disampaikan dosen dalam perkuliahan (Nilai : 3.6 | 90 %)
16. Kesesuaian proses penilaian dengan kontrak yang disampaikan di awal perkuliahan (Nilai : 3.68 | 92 %)

## Empati (Emphaty)

17. Kepedulian dosen dalam menangani kesulitan mahasiswa dalam perkuliahan (Nilai : 3.6 | 90 %)
18. Perhatian dosen terhadap kemajuan mahasiswa dalam perkuliahan (Nilai : 3.52 | 88 %)

Catatan :

Jumlah Peserta = 37 | Jumlah Peserta yang menjawab = 25

Keterangan Nilai : 1.00 - 1.75 = Kurang; 1.75 - 2.50 = Cukup; 2.50 - 3.25 = Baik; 3.35 - 4.00 = Sangat Baik

## GRAFIK PENILAIAN MAHASISWA TERHADAP PERKULIAHAN SEMESTER GANJIL TAHUN AKADEMIK 2021/2022

Fakultas - Program Studi : Ilmu Komunikasi - Ilmu Komunikasi  
Mata Kuliah : DASAR-DASAR LOGIKA  
Dosen : DR. MAMAN SUHERMAN, DRS., M.SI.  
Kelas : A  
Indeks Pembelajaran : 3.57

1 2 3 4

### Keandalan (Reliability)

1. Kesiapan dan penguasaan dosen terhadap materi kuliah (Nilai : 3.8 | 95 %)
2. Kemampuan/kejelasan dosen dalam menyajikan materi kuliah (Nilai : 3.6 | 90 %)
3. Sosialisasi rencana pembelajaran/RPS (meliputi materi, metode pembelajaran, dan referensi) oleh dosen di awal perkuliahan (Nilai : 3.6 | 90 %)
4. Sosialisasi dan kontrak rencana penilaian (teknik, instrumen, kriteria, indikator, dan bobot penilaian) antara dosen dan mahasiswa di awal perkuliahan (Nilai : 3.6 | 90 %)
5. Ketersediaan bahan ajar/modul sebagai materi pembelajaran dari dosen (Nilai : 3.6 | 90 %)
6. Ketepatan waktu dosen saat proses pembelajaran (Nilai : 3.6 | 90 %)
7. Internalisasi nilai-nilai islam oleh dosen dalam proses pembelajaran (Nilai : 3.6 | 90 %)
8. Penggunaan fasilitas e-learning oleh dosen (Nilai : 3.6 | 90 %)
9. Variasi penggunaan aktifitas e-learning (modul, forum, kuis dan tugas) (Nilai : 3.6 | 90 %)

### Daya Tanggap (Responsiveness)

10. Pengembalian hasil koreksi tugas/ujian dari dosen (Nilai : 3.4 | 85 %)
11. Kesempatan yang diberikan dosen kepada mahasiswa untuk diskusi dan tanya jawab (Nilai : 3.4 | 85 %)
12. Daya tanggap dosen pada aktifitas forum diskusi dalam e-learning (Nilai : 3.4 | 85 %)
13. Daya tanggap dosen dalam menginformasikan hasil kuis dan tugas dalam e-learning (Nilai : 3.4 | 85 %)

### Kepastian (Assurance)

14. Kesesuaian materi yang disampaikan dengan RPS (Nilai : 3.6 | 90 %)
15. Kesesuaian tugas/ujian dengan materi yang disampaikan dosen dalam perkuliahan (Nilai : 3.6 | 90 %)
16. Kesesuaian proses penilaian dengan kontrak yang disampaikan di awal perkuliahan (Nilai : 3.6 | 90 %)

### Empati (Emphaty)

17. Kepedulian dosen dalam menangani kesulitan mahasiswa dalam perkuliahan (Nilai : 3.6 | 90 %)
18. Perhatian dosen terhadap kemajuan mahasiswa dalam perkuliahan (Nilai : 3.6 | 90 %)

Catatan :

Jumlah Peserta = 8 | Jumlah Peserta yang menjawab = 5

Keterangan Nilai : 1.00 - 1.75 = Kurang; 1.75 - 2.50 = Cukup; 2.50 - 3.25 = Baik; 3.35 - 4.00 = Sangat Baik



# GRAFIK PENILAIAN MAHASISWA TERHADAP PERKULIAHAN SEMESTER GANJIL TAHUN AKADEMIK 2021/2022

Fakultas - Program Studi : Ilmu Komunikasi - Ilmu Komunikasi  
Mata Kuliah : PENDIDIKAN AGAMA ISLAM (FIQIH)  
Dosen : DR. NENENG NURHASANAH, DRA., M.HUM.  
Kelas : C  
Indeks Pembelajaran : 3.34

1 2 3 4

## Keandalan (Reliability)

1. Kesiapan dan penguasaan dosen terhadap materi kuliah (Nilai : 3.45 | 86.25 %)
2. Kemampuan/kejelasan dosen dalam menyajikan materi kuliah (Nilai : 3.4 | 85 %)
3. Sosialisasi rencana pembelajaran/RPS (meliputi materi, metode pembelajaran, dan referensi) oleh dosen di awal perkuliahan (Nilai : 3.43 | 85.63 %)
4. Sosialisasi dan kontrak rencana penilaian (teknik, instrumen, kriteria, indikator, dan bobot penilaian) antara dosen dan mahasiswa di awal perkuliahan (Nilai : 3.4 | 85 %)
5. Ketersediaan bahan ajar/modul sebagai materi pembelajaran dari dosen (Nilai : 3.35 | 83.75 %)
6. Ketepatan waktu dosen saat proses pembelajaran (Nilai : 3.38 | 84.38 %)
7. Internalisasi nilai-nilai islam oleh dosen dalam proses pembelajaran (Nilai : 3.38 | 84.38 %)
8. Penggunaan fasilitas e-learning oleh dosen (Nilai : 3.4 | 85 %)
9. Variasi penggunaan aktifitas e-learning (modul, forum, kuis dan tugas) (Nilai : 3.4 | 85 %)

## Daya Tanggap (Responsiveness)

10. Pengembalian hasil koreksi tugas/ujian dari dosen (Nilai : 3.18 | 79.38 %)
11. Kesempatan yang diberikan dosen kepada mahasiswa untuk diskusi dan tanya jawab (Nilai : 3.33 | 83.13 %)
12. Daya tanggap dosen pada aktifitas forum diskusi dalam e-learning (Nilai : 3.13 | 78.13 %)
13. Daya tanggap dosen dalam menginformasikan hasil kuis dan tugas dalam e-learning (Nilai : 3.33 | 83.13 %)

## Kepastian (Assurance)

14. Kesesuaian materi yang disampaikan dengan RPS (Nilai : 3.45 | 86.25 %)
15. Kesesuaian tugas/ujian dengan materi yang disampaikan dosen dalam perkuliahan (Nilai : 3.38 | 84.38 %)
16. Kesesuaian proses penilaian dengan kontrak yang disampaikan di awal perkuliahan (Nilai : 3.35 | 83.75 %)

## Empati (Emphaty)

17. Kepedulian dosen dalam menangani kesulitan mahasiswa dalam perkuliahan (Nilai : 3.23 | 80.63 %)
18. Perhatian dosen terhadap kemajuan mahasiswa dalam perkuliahan (Nilai : 3.2 | 80 %)

Catatan :

Jumlah Peserta = 40 | Jumlah Peserta yang menjawab = 40

Keterangan Nilai : 1.00 - 1.75 = Kurang; 1.75 - 2.50 = Cukup; 2.50 - 3.25 = Baik; 3.35 - 4.00 = Sangat Baik



## GRAFIK PENILAIAN MAHASISWA TERHADAP PERKULIAHAN SEMESTER GANJIL TAHUN AKADEMIK 2021/2022

Fakultas - Program Studi : Ilmu Komunikasi - Ilmu Komunikasi  
Mata Kuliah : PENDIDIKAN AGAMA ISLAM (FIQIH)  
Dosen : DR. NENENG NURHASANAH, DRA., M.HUM.  
Kelas : D  
Indeks Pembelajaran : 3.18

1 2 3 4

### Keandalan (Reliability)

1. Kesiapan dan penguasaan dosen terhadap materi kuliah (Nilai : 3.23 | 80.77 %)
2. Kemampuan/kejelasan dosen dalam menyajikan materi kuliah (Nilai : 3.28 | 82.05 %)
3. Sosialisasi rencana pembelajaran/RPS (meliputi materi, metode pembelajaran, dan referensi) oleh dosen di awal perkuliahan (Nilai : 3.23 | 80.77 %)
4. Sosialisasi dan kontrak rencana penilaian (teknik, instrumen, kriteria, indikator, dan bobot penilaian) antara dosen dan mahasiswa di awal perkuliahan (Nilai : 3.15 | 78.85 %)
5. Ketersediaan bahan ajar/modul sebagai materi pembelajaran dari dosen (Nilai : 3.33 | 83.33 %)
6. Ketepatan waktu dosen saat proses pembelajaran (Nilai : 3.28 | 82.05 %)
7. Internalisasi nilai-nilai islam oleh dosen dalam proses pembelajaran (Nilai : 3.36 | 83.97 %)
8. Penggunaan fasilitas e-learning oleh dosen (Nilai : 3.28 | 82.05 %)
9. Variasi penggunaan aktifitas e-learning (modul, forum, kuis dan tugas) (Nilai : 3.28 | 82.05 %)

### Daya Tanggap (Responsiveness)

10. Pengembalian hasil koreksi tugas/ujian dari dosen (Nilai : 2.95 | 73.72 %)
11. Kesempatan yang diberikan dosen kepada mahasiswa untuk diskusi dan tanya jawab (Nilai : 3.1 | 77.56 %)
12. Daya tanggap dosen pada aktifitas forum diskusi dalam e-learning (Nilai : 2.97 | 74.36 %)
13. Daya tanggap dosen dalam menginformasikan hasil kuis dan tugas dalam e-learning (Nilai : 3.03 | 75.64 %)

### Kepastian (Assurance)

14. Kesesuaian materi yang disampaikan dengan RPS (Nilai : 3.23 | 80.77 %)
15. Kesesuaian tugas/ujian dengan materi yang disampaikan dosen dalam perkuliahan (Nilai : 3.26 | 81.41 %)
16. Kesesuaian proses penilaian dengan kontrak yang disampaikan di awal perkuliahan (Nilai : 3.21 | 80.13 %)

### Empati (Emphaty)

17. Kepedulian dosen dalam menangani kesulitan mahasiswa dalam perkuliahan (Nilai : 3.05 | 76.28 %)
18. Perhatian dosen terhadap kemajuan mahasiswa dalam perkuliahan (Nilai : 3 | 75 %)

Catatan :

Jumlah Peserta = 40 | Jumlah Peserta yang menjawab = 39

Keterangan Nilai : 1.00 - 1.75 = Kurang; 1.75 - 2.50 = Cukup; 2.50 - 3.25 = Baik; 3.35 - 4.00 = Sangat Baik

## GRAFIK PENILAIAN MAHASISWA TERHADAP PERKULIAHAN SEMESTER GANJIL TAHUN AKADEMIK 2021/2022

Fakultas - Program Studi : Ilmu Komunikasi - Ilmu Komunikasi  
Mata Kuliah : PENDIDIKAN AGAMA ISLAM (AQIDAH)  
Dosen : DR. NIA KURNIATI, DRA., M.SI.  
Kelas : D  
Indeks Pembelajaran : 3.57

1 2 3 4

### Keandalan (Reliability)

1. Kesiapan dan penguasaan dosen terhadap materi kuliah (Nilai : 3.73 | 93.18 %)
2. Kemampuan/kejelasan dosen dalam menyajikan materi kuliah (Nilai : 3.59 | 89.77 %)
3. Sosialisasi rencana pembelajaran/RPS (meliputi materi, metode pembelajaran, dan referensi) oleh dosen di awal perkuliahan (Nilai : 3.5 | 87.5 %)
4. Sosialisasi dan kontrak rencana penilaian (teknik, instrumen, kriteria, indikator, dan bobot penilaian) antara dosen dan mahasiswa di awal perkuliahan (Nilai : 3.52 | 88.07 %)
5. Ketersediaan bahan ajar/modul sebagai materi pembelajaran dari dosen (Nilai : 3.64 | 90.91 %)
6. Ketepatan waktu dosen saat proses pembelajaran (Nilai : 3.25 | 81.25 %)
7. Internalisasi nilai-nilai islam oleh dosen dalam proses pembelajaran (Nilai : 3.64 | 90.91 %)
8. Penggunaan fasilitas e-learning oleh dosen (Nilai : 3.52 | 88.07 %)
9. Variasi penggunaan aktifitas e-learning (modul, forum, kuis dan tugas) (Nilai : 3.59 | 89.77 %)

### Daya Tanggap (Responsiveness)

10. Pengembalian hasil koreksi tugas/ujian dari dosen (Nilai : 3.25 | 81.25 %)
11. Kesempatan yang diberikan dosen kepada mahasiswa untuk diskusi dan tanya jawab (Nilai : 3.57 | 89.2 %)
12. Daya tanggap dosen pada aktifitas forum diskusi dalam e-learning (Nilai : 3.41 | 85.23 %)
13. Daya tanggap dosen dalam menginformasikan hasil kuis dan tugas dalam e-learning (Nilai : 3.25 | 81.25 %)

### Kepastian (Assurance)

14. Kesesuaian materi yang disampaikan dengan RPS (Nilai : 3.7 | 92.61 %)
15. Kesesuaian tugas/ujian dengan materi yang disampaikan dosen dalam perkuliahan (Nilai : 3.57 | 89.2 %)
16. Kesesuaian proses penilaian dengan kontrak yang disampaikan di awal perkuliahan (Nilai : 3.66 | 91.48 %)

### Empati (Emphaty)

17. Kepedulian dosen dalam menangani kesulitan mahasiswa dalam perkuliahan (Nilai : 3.59 | 89.77 %)
18. Perhatian dosen terhadap kemajuan mahasiswa dalam perkuliahan (Nilai : 3.61 | 90.34 %)

Catatan :

Jumlah Peserta = 40 | Jumlah Peserta yang menjawab = 39

Keterangan Nilai : 1.00 - 1.75 = Kurang; 1.75 - 2.50 = Cukup; 2.50 - 3.25 = Baik; 3.35 - 4.00 = Sangat Baik

# GRAFIK PENILAIAN MAHASISWA TERHADAP PERKULIAHAN SEMESTER GANJIL TAHUN AKADEMIK 2021/2022

Fakultas - Program Studi : Ilmu Komunikasi - Ilmu Komunikasi  
Mata Kuliah : PENDIDIKAN AGAMA ISLAM (AQIDAH)  
Dosen : DR. NIA KURNIATI, DRA., M.SI.  
Kelas : E  
Indeks Pembelajaran : 3.54

1 2 3 4

## Keandalan (Reliability)

1. Kesiapan dan penguasaan dosen terhadap materi kuliah (Nilai : 3.76 | 93.92 %)
2. Kemampuan/kejelasan dosen dalam menyajikan materi kuliah (Nilai : 3.65 | 91.22 %)
3. Sosialisasi rencana pembelajaran/RPS (meliputi materi, metode pembelajaran, dan referensi) oleh dosen di awal perkuliahan (Nilai : 3.59 | 89.86 %)
4. Sosialisasi dan kontrak rencana penilaian (teknik, instrumen, kriteria, indikator, dan bobot penilaian) antara dosen dan mahasiswa di awal perkuliahan (Nilai : 3.54 | 88.51 %)
5. Ketersediaan bahan ajar/modul sebagai materi pembelajaran dari dosen (Nilai : 3.65 | 91.22 %)
6. Ketepatan waktu dosen saat proses pembelajaran (Nilai : 3.54 | 88.51 %)
7. Internalisasi nilai-nilai islam oleh dosen dalam proses pembelajaran (Nilai : 3.68 | 91.89 %)
8. Penggunaan fasilitas e-learning oleh dosen (Nilai : 3.68 | 91.89 %)
9. Variasi penggunaan aktifitas e-learning (modul, forum, kuis dan tugas) (Nilai : 3.59 | 89.86 %)

## Daya Tanggap (Responsiveness)

10. Pengembalian hasil koreksi tugas/ujian dari dosen (Nilai : 3.32 | 83.11 %)
11. Kesempatan yang diberikan dosen kepada mahasiswa untuk diskusi dan tanya jawab (Nilai : 3.57 | 89.19 %)
12. Daya tanggap dosen pada aktifitas forum diskusi dalam e-learning (Nilai : 3.49 | 87.16 %)
13. Daya tanggap dosen dalam menginformasikan hasil kuis dan tugas dalam e-learning (Nilai : 3.3 | 82.43 %)

## Kepastian (Assurance)

14. Kesesuaian materi yang disampaikan dengan RPS (Nilai : 3.49 | 87.16 %)
15. Kesesuaian tugas/ujian dengan materi yang disampaikan dosen dalam perkuliahan (Nilai : 3.49 | 87.16 %)
16. Kesesuaian proses penilaian dengan kontrak yang disampaikan di awal perkuliahan (Nilai : 3.46 | 86.49 %)

## Empati (Emphaty)

17. Kepedulian dosen dalam menangani kesulitan mahasiswa dalam perkuliahan (Nilai : 3.51 | 87.84 %)
18. Perhatian dosen terhadap kemajuan mahasiswa dalam perkuliahan (Nilai : 3.51 | 87.84 %)

Catatan :

Jumlah Peserta = 40 | Jumlah Peserta yang menjawab = 37

Keterangan Nilai : 1.00 - 1.75 = Kurang; 1.75 - 2.50 = Cukup; 2.50 - 3.25 = Baik; 3.35 - 4.00 = Sangat Baik

## GRAFIK PENILAIAN MAHASISWA TERHADAP PERKULIAHAN SEMESTER GANJIL TAHUN AKADEMIK 2021/2022

Fakultas - Program Studi : Ilmu Komunikasi - Ilmu Komunikasi  
Mata Kuliah : PENDIDIKAN AGAMA ISLAM (AQIDAH)  
Dosen : DR. NIA KURNIATI, DRA., M.SI.  
Kelas : F  
Indeks Pembelajaran : 3.54

1 2 3 4

### Keandalan (Reliability)

1. Kesiapan dan penguasaan dosen terhadap materi kuliah (Nilai : 3.68 | 92.11 %)
2. Kemampuan/kejelasan dosen dalam menyajikan materi kuliah (Nilai : 3.61 | 90.13 %)
3. Sosialisasi rencana pembelajaran/RPS (meliputi materi, metode pembelajaran, dan referensi) oleh dosen di awal perkuliahan (Nilai : 3.55 | 88.82 %)
4. Sosialisasi dan kontrak rencana penilaian (teknik, instrumen, kriteria, indikator, dan bobot penilaian) antara dosen dan mahasiswa di awal perkuliahan (Nilai : 3.53 | 88.16 %)
5. Ketersediaan bahan ajar/modul sebagai materi pembelajaran dari dosen (Nilai : 3.47 | 86.84 %)
6. Ketepatan waktu dosen saat proses pembelajaran (Nilai : 3.32 | 82.89 %)
7. Internalisasi nilai-nilai islam oleh dosen dalam proses pembelajaran (Nilai : 3.66 | 91.45 %)
8. Penggunaan fasilitas e-learning oleh dosen (Nilai : 3.55 | 88.82 %)
9. Variasi penggunaan aktifitas e-learning (modul, forum, kuis dan tugas) (Nilai : 3.61 | 90.13 %)

### Daya Tanggap (Responsiveness)

10. Pengembalian hasil koreksi tugas/ujian dari dosen (Nilai : 3.45 | 86.18 %)
11. Kesempatan yang diberikan dosen kepada mahasiswa untuk diskusi dan tanya jawab (Nilai : 3.63 | 90.79 %)
12. Daya tanggap dosen pada aktifitas forum diskusi dalam e-learning (Nilai : 3.5 | 87.5 %)
13. Daya tanggap dosen dalam menginformasikan hasil kuis dan tugas dalam e-learning (Nilai : 3.39 | 84.87 %)

### Kepastian (Assurance)

14. Kesesuaian materi yang disampaikan dengan RPS (Nilai : 3.58 | 89.47 %)
15. Kesesuaian tugas/ujian dengan materi yang disampaikan dosen dalam perkuliahan (Nilai : 3.58 | 89.47 %)
16. Kesesuaian proses penilaian dengan kontrak yang disampaikan di awal perkuliahan (Nilai : 3.61 | 90.13 %)

### Empati (Emphaty)

17. Kepedulian dosen dalam menangani kesulitan mahasiswa dalam perkuliahan (Nilai : 3.53 | 88.16 %)
18. Perhatian dosen terhadap kemajuan mahasiswa dalam perkuliahan (Nilai : 3.5 | 87.5 %)

Catatan :

Jumlah Peserta = 40 | Jumlah Peserta yang menjawab = 38

Keterangan Nilai : 1.00 - 1.75 = Kurang; 1.75 - 2.50 = Cukup; 2.50 - 3.25 = Baik; 3.35 - 4.00 = Sangat Baik



## GRAFIK PENILAIAN MAHASISWA TERHADAP PERKULIAHAN SEMESTER GANJIL TAHUN AKADEMIK 2021/2022

Fakultas - Program Studi : Ilmu Komunikasi - Ilmu Komunikasi

Mata Kuliah : MPK KUANTITATIF

Dosen : DR. NURRAHMAWATI, DRA., M.SI./ SOPHIA NOVITA, S.I.KOM., M.I.KOM.

Kelas : A

Indeks Pembelajaran : 3.58

1 2 3 4

### Keandalan (Reliability)

1. Kesiapan dan penguasaan dosen terhadap materi kuliah (Nilai : 3.62 | 90.38 %)
2. Kemampuan/kejelasan dosen dalam menyajikan materi kuliah (Nilai : 3.62 | 90.38 %)
3. Sosialisasi rencana pembelajaran/RPS (meliputi materi, metode pembelajaran, dan referensi) oleh dosen di awal perkuliahan (Nilai : 3.62 | 90.38 %)
4. Sosialisasi dan kontrak rencana penilaian (teknik, instrumen, kriteria, indikator, dan bobot penilaian) antara dosen dan mahasiswa di awal perkuliahan (Nilai : 3.62 | 90.38 %)
5. Ketersediaan bahan ajar/modul sebagai materi pembelajaran dari dosen (Nilai : 3.59 | 89.74 %)
6. Ketepatan waktu dosen saat proses pembelajaran (Nilai : 3.62 | 90.38 %)
7. Internalisasi nilai-nilai islam oleh dosen dalam proses pembelajaran (Nilai : 3.41 | 85.26 %)
8. Penggunaan fasilitas e-learning oleh dosen (Nilai : 3.59 | 89.74 %)
9. Variasi penggunaan aktifitas e-learning (modul, forum, kuis dan tugas) (Nilai : 3.64 | 91.03 %)

### Daya Tanggap (Responsiveness)

10. Pengembalian hasil koreksi tugas/ujian dari dosen (Nilai : 3.56 | 89.1 %)
11. Kesempatan yang diberikan dosen kepada mahasiswa untuk diskusi dan tanya jawab (Nilai : 3.54 | 88.46 %)
12. Daya tanggap dosen pada aktifitas forum diskusi dalam e-learning (Nilai : 3.59 | 89.74 %)
13. Daya tanggap dosen dalam menginformasikan hasil kuis dan tugas dalam e-learning (Nilai : 3.51 | 87.82 %)

### Kepastian (Assurance)

14. Kesesuaian materi yang disampaikan dengan RPS (Nilai : 3.62 | 90.38 %)
15. Kesesuaian tugas/ujian dengan materi yang disampaikan dosen dalam perkuliahan (Nilai : 3.49 | 87.18 %)
16. Kesesuaian proses penilaian dengan kontrak yang disampaikan di awal perkuliahan (Nilai : 3.59 | 89.74 %)

### Empati (Emphaty)

17. Kepedulian dosen dalam menangani kesulitan mahasiswa dalam perkuliahan (Nilai : 3.59 | 89.74 %)
18. Perhatian dosen terhadap kemajuan mahasiswa dalam perkuliahan (Nilai : 3.59 | 89.74 %)

Catatan :

Jumlah Peserta = 42 | Jumlah Peserta yang menjawab = 39

Keterangan Nilai : 1.00 - 1.75 = Kurang; 1.75 - 2.50 = Cukup; 2.50 - 3.25 = Baik; 3.35 - 4.00 = Sangat Baik

## GRAFIK PENILAIAN MAHASISWA TERHADAP PERKULIAHAN SEMESTER GANJIL TAHUN AKADEMIK 2021/2022

Fakultas - Program Studi : Ilmu Komunikasi - Ilmu Komunikasi  
Mata Kuliah : CSR & AUDIT PR  
Dosen : DR. NURRAHMAWATI, DRA., M.SI./ TRI NUR AINI NOVIAR, S.SOS., M.SI  
Kelas : E  
Indeks Pembelajaran : 3.31

1 2 3 4

### Keandalan (Reliability)

1. Kesiapan dan penguasaan dosen terhadap materi kuliah (Nilai : 3.29 | 82.24 %)
2. Kemampuan/kejelasan dosen dalam menyajikan materi kuliah (Nilai : 3.32 | 82.89 %)
3. Sosialisasi rencana pembelajaran/RPS (meliputi materi, metode pembelajaran, dan referensi) oleh dosen di awal perkuliahan (Nilai : 3.37 | 84.21 %)
4. Sosialisasi dan kontrak rencana penilaian (teknik, instrumen, kriteria, indikator, dan bobot penilaian) antara dosen dan mahasiswa di awal perkuliahan (Nilai : 3.29 | 82.24 %)
5. Ketersediaan bahan ajar/modul sebagai materi pembelajaran dari dosen (Nilai : 3.29 | 82.24 %)
6. Ketepatan waktu dosen saat proses pembelajaran (Nilai : 3.34 | 83.55 %)
7. Internalisasi nilai-nilai islam oleh dosen dalam proses pembelajaran (Nilai : 3.24 | 80.92 %)
8. Penggunaan fasilitas e-learning oleh dosen (Nilai : 3.29 | 82.24 %)
9. Variasi penggunaan aktifitas e-learning (modul, forum, kuis dan tugas) (Nilai : 3.37 | 84.21 %)

### Daya Tanggap (Responsiveness)

10. Pengembalian hasil koreksi tugas/ujian dari dosen (Nilai : 3.29 | 82.24 %)
11. Kesempatan yang diberikan dosen kepada mahasiswa untuk diskusi dan tanya jawab (Nilai : 3.37 | 84.21 %)
12. Daya tanggap dosen pada aktifitas forum diskusi dalam e-learning (Nilai : 3.34 | 83.55 %)
13. Daya tanggap dosen dalam menginformasikan hasil kuis dan tugas dalam e-learning (Nilai : 3.34 | 83.55 %)

### Kepastian (Assurance)

14. Kesesuaian materi yang disampaikan dengan RPS (Nilai : 3.26 | 81.58 %)
15. Kesesuaian tugas/ujian dengan materi yang disampaikan dosen dalam perkuliahan (Nilai : 3.32 | 82.89 %)
16. Kesesuaian proses penilaian dengan kontrak yang disampaikan di awal perkuliahan (Nilai : 3.29 | 82.24 %)

### Empati (Emphaty)

17. Kepedulian dosen dalam menangani kesulitan mahasiswa dalam perkuliahan (Nilai : 3.29 | 82.24 %)
18. Perhatian dosen terhadap kemajuan mahasiswa dalam perkuliahan (Nilai : 3.29 | 82.24 %)

Catatan :

Jumlah Peserta = 40 | Jumlah Peserta yang menjawab = 38

Keterangan Nilai : 1.00 - 1.75 = Kurang; 1.75 - 2.50 = Cukup; 2.50 - 3.25 = Baik; 3.35 - 4.00 = Sangat Baik

## GRAFIK PENILAIAN MAHASISWA TERHADAP PERKULIAHAN SEMESTER GANJIL TAHUN AKADEMIK 2021/2022

Fakultas - Program Studi : Ilmu Komunikasi - Ilmu Komunikasi  
Mata Kuliah : KOMUNIKASI KELOMPOK DAN ORGANISASI  
Dosen : DR. O. HASBIANSYAH, DRS., M.SI.  
Kelas : D  
Indeks Pembelajaran : 3.65

1 2 3 4

### Keandalan (Reliability)

1. Kesiapan dan penguasaan dosen terhadap materi kuliah (Nilai : 3.74 | 93.59 %)
2. Kemampuan/kejelasan dosen dalam menyajikan materi kuliah (Nilai : 3.69 | 92.31 %)
3. Sosialisasi rencana pembelajaran/RPS (meliputi materi, metode pembelajaran, dan referensi) oleh dosen di awal perkuliahan (Nilai : 3.69 | 92.31 %)
4. Sosialisasi dan kontrak rencana penilaian (teknik, instrumen, kriteria, indikator, dan bobot penilaian) antara dosen dan mahasiswa di awal perkuliahan (Nilai : 3.67 | 91.67 %)
5. Ketersediaan bahan ajar/modul sebagai materi pembelajaran dari dosen (Nilai : 3.74 | 93.59 %)
6. Ketepatan waktu dosen saat proses pembelajaran (Nilai : 3.56 | 89.1 %)
7. Internalisasi nilai-nilai islam oleh dosen dalam proses pembelajaran (Nilai : 3.69 | 92.31 %)
8. Penggunaan fasilitas e-learning oleh dosen (Nilai : 3.64 | 91.03 %)
9. Variasi penggunaan aktifitas e-learning (modul, forum, kuis dan tugas) (Nilai : 3.67 | 91.67 %)

### Daya Tanggap (Responsiveness)

10. Pengembalian hasil koreksi tugas/ujian dari dosen (Nilai : 3.62 | 90.38 %)
11. Kesempatan yang diberikan dosen kepada mahasiswa untuk diskusi dan tanya jawab (Nilai : 3.67 | 91.67 %)
12. Daya tanggap dosen pada aktifitas forum diskusi dalam e-learning (Nilai : 3.59 | 89.74 %)
13. Daya tanggap dosen dalam menginformasikan hasil kuis dan tugas dalam e-learning (Nilai : 3.62 | 90.38 %)

### Kepastian (Assurance)

14. Kesesuaian materi yang disampaikan dengan RPS (Nilai : 3.67 | 91.67 %)
15. Kesesuaian tugas/ujian dengan materi yang disampaikan dosen dalam perkuliahan (Nilai : 3.64 | 91.03 %)
16. Kesesuaian proses penilaian dengan kontrak yang disampaikan di awal perkuliahan (Nilai : 3.56 | 89.1 %)

### Empati (Emphaty)

17. Kepedulian dosen dalam menangani kesulitan mahasiswa dalam perkuliahan (Nilai : 3.59 | 89.74 %)
18. Perhatian dosen terhadap kemajuan mahasiswa dalam perkuliahan (Nilai : 3.59 | 89.74 %)

Catatan :

Jumlah Peserta = 40 | Jumlah Peserta yang menjawab = 39

Keterangan Nilai : 1.00 - 1.75 = Kurang; 1.75 - 2.50 = Cukup; 2.50 - 3.25 = Baik; 3.35 - 4.00 = Sangat Baik



## GRAFIK PENILAIAN MAHASISWA TERHADAP PERKULIAHAN SEMESTER GANJIL TAHUN AKADEMIK 2021/2022

Fakultas - Program Studi : Ilmu Komunikasi - Ilmu Komunikasi  
Mata Kuliah : KOMUNIKASI KELOMPOK DAN ORGANISASI  
Dosen : DR. O. HASBIANSYAH, DRS., M.SI.  
Kelas : E  
Indeks Pembelajaran : 3.56

1 2 3 4

### Keandalan (Reliability)

1. Kesiapan dan penguasaan dosen terhadap materi kuliah (Nilai : 3.67 | 91.67 %)
2. Kemampuan/kejelasan dosen dalam menyajikan materi kuliah (Nilai : 3.53 | 88.19 %)
3. Sosialisasi rencana pembelajaran/RPS (meliputi materi, metode pembelajaran, dan referensi) oleh dosen di awal perkuliahan (Nilai : 3.61 | 90.28 %)
4. Sosialisasi dan kontrak rencana penilaian (teknik, instrumen, kriteria, indikator, dan bobot penilaian) antara dosen dan mahasiswa di awal perkuliahan (Nilai : 3.58 | 89.58 %)
5. Ketersediaan bahan ajar/modul sebagai materi pembelajaran dari dosen (Nilai : 3.53 | 88.19 %)
6. Ketepatan waktu dosen saat proses pembelajaran (Nilai : 3.53 | 88.19 %)
7. Internalisasi nilai-nilai islam oleh dosen dalam proses pembelajaran (Nilai : 3.47 | 86.81 %)
8. Penggunaan fasilitas e-learning oleh dosen (Nilai : 3.61 | 90.28 %)
9. Variasi penggunaan aktifitas e-learning (modul, forum, kuis dan tugas) (Nilai : 3.58 | 89.58 %)

### Daya Tanggap (Responsiveness)

10. Pengembalian hasil koreksi tugas/ujian dari dosen (Nilai : 3.56 | 88.89 %)
11. Kesempatan yang diberikan dosen kepada mahasiswa untuk diskusi dan tanya jawab (Nilai : 3.64 | 90.97 %)
12. Daya tanggap dosen pada aktifitas forum diskusi dalam e-learning (Nilai : 3.56 | 88.89 %)
13. Daya tanggap dosen dalam menginformasikan hasil kuis dan tugas dalam e-learning (Nilai : 3.5 | 87.5 %)

### Kepastian (Assurance)

14. Kesesuaian materi yang disampaikan dengan RPS (Nilai : 3.56 | 88.89 %)
15. Kesesuaian tugas/ujian dengan materi yang disampaikan dosen dalam perkuliahan (Nilai : 3.5 | 87.5 %)
16. Kesesuaian proses penilaian dengan kontrak yang disampaikan di awal perkuliahan (Nilai : 3.56 | 88.89 %)

### Empati (Emphaty)

17. Kepedulian dosen dalam menangani kesulitan mahasiswa dalam perkuliahan (Nilai : 3.53 | 88.19 %)
18. Perhatian dosen terhadap kemajuan mahasiswa dalam perkuliahan (Nilai : 3.58 | 89.58 %)

Catatan :

Jumlah Peserta = 40 | Jumlah Peserta yang menjawab = 36

Keterangan Nilai : 1.00 - 1.75 = Kurang; 1.75 - 2.50 = Cukup; 2.50 - 3.25 = Baik; 3.35 - 4.00 = Sangat Baik





## GRAFIK PENILAIAN MAHASISWA TERHADAP PERKULIAHAN SEMESTER GANJIL TAHUN AKADEMIK 2021/2022

Fakultas - Program Studi : Ilmu Komunikasi - Ilmu Komunikasi

Mata Kuliah : PANCASILA

Dosen : DR. OJI KURNIADI, DRS., M.SI.

Kelas : A

Indeks Pembelajaran : 3.28

1 2 3 4

### Keandalan (Reliability)

1. Kesiapan dan penguasaan dosen terhadap materi kuliah (Nilai : 3.31 | 82.69 %)
2. Kemampuan/kejelasan dosen dalam menyajikan materi kuliah (Nilai : 3.31 | 82.69 %)
3. Sosialisasi rencana pembelajaran/RPS (meliputi materi, metode pembelajaran, dan referensi) oleh dosen di awal perkuliahan (Nilai : 3.23 | 80.77 %)
4. Sosialisasi dan kontrak rencana penilaian (teknik, instrumen, kriteria, indikator, dan bobot penilaian) antara dosen dan mahasiswa di awal perkuliahan (Nilai : 3.23 | 80.77 %)
5. Ketersediaan bahan ajar/modul sebagai materi pembelajaran dari dosen (Nilai : 3.38 | 84.62 %)
6. Ketepatan waktu dosen saat proses pembelajaran (Nilai : 3.38 | 84.62 %)
7. Internalisasi nilai-nilai islam oleh dosen dalam proses pembelajaran (Nilai : 3.33 | 83.33 %)
8. Penggunaan fasilitas e-learning oleh dosen (Nilai : 3.33 | 83.33 %)
9. Variasi penggunaan aktifitas e-learning (modul, forum, kuis dan tugas) (Nilai : 3.31 | 82.69 %)

### Daya Tanggap (Responsiveness)

10. Pengembalian hasil koreksi tugas/ujian dari dosen (Nilai : 3.13 | 78.21 %)
11. Kesempatan yang diberikan dosen kepada mahasiswa untuk diskusi dan tanya jawab (Nilai : 3.44 | 85.9 %)
12. Daya tanggap dosen pada aktifitas forum diskusi dalam e-learning (Nilai : 3.23 | 80.77 %)
13. Daya tanggap dosen dalam menginformasikan hasil kuis dan tugas dalam e-learning (Nilai : 3.08 | 76.92 %)

### Kepastian (Assurance)

14. Kesesuaian materi yang disampaikan dengan RPS (Nilai : 3.28 | 82.05 %)
15. Kesesuaian tugas/ujian dengan materi yang disampaikan dosen dalam perkuliahan (Nilai : 3.31 | 82.69 %)
16. Kesesuaian proses penilaian dengan kontrak yang disampaikan di awal perkuliahan (Nilai : 3.23 | 80.77 %)

### Empati (Emphaty)

17. Kepedulian dosen dalam menangani kesulitan mahasiswa dalam perkuliahan (Nilai : 3.28 | 82.05 %)
18. Perhatian dosen terhadap kemajuan mahasiswa dalam perkuliahan (Nilai : 3.23 | 80.77 %)

Catatan :

Jumlah Peserta = 40 | Jumlah Peserta yang menjawab = 39

Keterangan Nilai : 1.00 - 1.75 = Kurang; 1.75 - 2.50 = Cukup; 2.50 - 3.25 = Baik; 3.35 - 4.00 = Sangat Baik



## GRAFIK PENILAIAN MAHASISWA TERHADAP PERKULIAHAN SEMESTER GANJIL TAHUN AKADEMIK 2021/2022

Fakultas - Program Studi : Ilmu Komunikasi - Ilmu Komunikasi  
Mata Kuliah : PERIKLANAN  
Dosen : DR. OJI KURNIADI, DRS., M.SI.  
Kelas : G  
Indeks Pembelajaran : 3.45

1 2 3 4

### Keandalan (Reliability)

1. Kesiapan dan penguasaan dosen terhadap materi kuliah (Nilai : 3.44 | 86.11 %)
2. Kemampuan/kejelasan dosen dalam menyajikan materi kuliah (Nilai : 3.48 | 87.04 %)
3. Sosialisasi rencana pembelajaran/RPS (meliputi materi, metode pembelajaran, dan referensi) oleh dosen di awal perkuliahan (Nilai : 3.52 | 87.96 %)
4. Sosialisasi dan kontrak rencana penilaian (teknik, instrumen, kriteria, indikator, dan bobot penilaian) antara dosen dan mahasiswa di awal perkuliahan (Nilai : 3.52 | 87.96 %)
5. Ketersediaan bahan ajar/modul sebagai materi pembelajaran dari dosen (Nilai : 3.48 | 87.04 %)
6. Ketepatan waktu dosen saat proses pembelajaran (Nilai : 3.48 | 87.04 %)
7. Internalisasi nilai-nilai islam oleh dosen dalam proses pembelajaran (Nilai : 3.44 | 86.11 %)
8. Penggunaan fasilitas e-learning oleh dosen (Nilai : 3.48 | 87.04 %)
9. Variasi penggunaan aktifitas e-learning (modul, forum, kuis dan tugas) (Nilai : 3.41 | 85.19 %)

### Daya Tanggap (Responsiveness)

10. Pengembalian hasil koreksi tugas/ujian dari dosen (Nilai : 3.37 | 84.26 %)
11. Kesempatan yang diberikan dosen kepada mahasiswa untuk diskusi dan tanya jawab (Nilai : 3.37 | 84.26 %)
12. Daya tanggap dosen pada aktifitas forum diskusi dalam e-learning (Nilai : 3.41 | 85.19 %)
13. Daya tanggap dosen dalam menginformasikan hasil kuis dan tugas dalam e-learning (Nilai : 3.41 | 85.19 %)

### Kepastian (Assurance)

14. Kesesuaian materi yang disampaikan dengan RPS (Nilai : 3.48 | 87.04 %)
15. Kesesuaian tugas/ujian dengan materi yang disampaikan dosen dalam perkuliahan (Nilai : 3.37 | 84.26 %)
16. Kesesuaian proses penilaian dengan kontrak yang disampaikan di awal perkuliahan (Nilai : 3.52 | 87.96 %)

### Empati (Emphaty)

17. Kepedulian dosen dalam menangani kesulitan mahasiswa dalam perkuliahan (Nilai : 3.37 | 84.26 %)
18. Perhatian dosen terhadap kemajuan mahasiswa dalam perkuliahan (Nilai : 3.48 | 87.04 %)

Catatan :

Jumlah Peserta = 32 | Jumlah Peserta yang menjawab = 27

Keterangan Nilai : 1.00 - 1.75 = Kurang; 1.75 - 2.50 = Cukup; 2.50 - 3.25 = Baik; 3.35 - 4.00 = Sangat Baik

## GRAFIK PENILAIAN MAHASISWA TERHADAP PERKULIAHAN SEMESTER GANJIL TAHUN AKADEMIK 2021/2022

Fakultas - Program Studi : Ilmu Komunikasi - Ilmu Komunikasi

Mata Kuliah : PERIKLANAN

Dosen : DR. OJI KURNIADI, DRS., M.SI.

Kelas : I

Indeks Pembelajaran : 3.26

1 2 3 4

### Keandalan (Reliability)

1. Kesiapan dan penguasaan dosen terhadap materi kuliah (Nilai : 3.36 | 83.97 %)
2. Kemampuan/kejelasan dosen dalam menyajikan materi kuliah (Nilai : 3.28 | 82.05 %)
3. Sosialisasi rencana pembelajaran/RPS (meliputi materi, metode pembelajaran, dan referensi) oleh dosen di awal perkuliahan (Nilai : 3.31 | 82.69 %)
4. Sosialisasi dan kontrak rencana penilaian (teknik, instrumen, kriteria, indikator, dan bobot penilaian) antara dosen dan mahasiswa di awal perkuliahan (Nilai : 3.26 | 81.41 %)
5. Ketersediaan bahan ajar/modul sebagai materi pembelajaran dari dosen (Nilai : 3.31 | 82.69 %)
6. Ketepatan waktu dosen saat proses pembelajaran (Nilai : 3.31 | 82.69 %)
7. Internalisasi nilai-nilai islam oleh dosen dalam proses pembelajaran (Nilai : 3.15 | 78.85 %)
8. Penggunaan fasilitas e-learning oleh dosen (Nilai : 3.26 | 81.41 %)
9. Variasi penggunaan aktifitas e-learning (modul, forum, kuis dan tugas) (Nilai : 3.26 | 81.41 %)

### Daya Tanggap (Responsiveness)

10. Pengembalian hasil koreksi tugas/ujian dari dosen (Nilai : 3.28 | 82.05 %)
11. Kesempatan yang diberikan dosen kepada mahasiswa untuk diskusi dan tanya jawab (Nilai : 3.21 | 80.13 %)
12. Daya tanggap dosen pada aktifitas forum diskusi dalam e-learning (Nilai : 3.21 | 80.13 %)
13. Daya tanggap dosen dalam menginformasikan hasil kuis dan tugas dalam e-learning (Nilai : 3.21 | 80.13 %)

### Kepastian (Assurance)

14. Kesesuaian materi yang disampaikan dengan RPS (Nilai : 3.28 | 82.05 %)
15. Kesesuaian tugas/ujian dengan materi yang disampaikan dosen dalam perkuliahan (Nilai : 3.28 | 82.05 %)
16. Kesesuaian proses penilaian dengan kontrak yang disampaikan di awal perkuliahan (Nilai : 3.28 | 82.05 %)

### Empati (Emphaty)

17. Kepedulian dosen dalam menangani kesulitan mahasiswa dalam perkuliahan (Nilai : 3.23 | 80.77 %)
18. Perhatian dosen terhadap kemajuan mahasiswa dalam perkuliahan (Nilai : 3.21 | 80.13 %)

Catatan :

Jumlah Peserta = 40 | Jumlah Peserta yang menjawab = 39

Keterangan Nilai : 1.00 - 1.75 = Kurang; 1.75 - 2.50 = Cukup; 2.50 - 3.25 = Baik; 3.35 - 4.00 = Sangat Baik

## GRAFIK PENILAIAN MAHASISWA TERHADAP PERKULIAHAN SEMESTER GANJIL TAHUN AKADEMIK 2021/2022

Fakultas - Program Studi : Ilmu Komunikasi - Ilmu Komunikasi  
Mata Kuliah : BROADCAST ON TV/PR TV PRODUCTION  
Dosen : DR. OJI KURNIADI, DRS., M.SI.  
Kelas : A  
Indeks Pembelajaran : 3.35

1 2 3 4

### Keandalan (Reliability)

1. Kesiapan dan penguasaan dosen terhadap materi kuliah (Nilai : 3.67 | 91.67 %)
2. Kemampuan/kejelasan dosen dalam menyajikan materi kuliah (Nilai : 3.33 | 83.33 %)
3. Sosialisasi rencana pembelajaran/RPS (meliputi materi, metode pembelajaran, dan referensi) oleh dosen di awal perkuliahan (Nilai : 3.33 | 83.33 %)
4. Sosialisasi dan kontrak rencana penilaian (teknik, instrumen, kriteria, indikator, dan bobot penilaian) antara dosen dan mahasiswa di awal perkuliahan (Nilai : 3.33 | 83.33 %)
5. Ketersediaan bahan ajar/modul sebagai materi pembelajaran dari dosen (Nilai : 3.67 | 91.67 %)
6. Ketepatan waktu dosen saat proses pembelajaran (Nilai : 3.33 | 83.33 %)
7. Internalisasi nilai-nilai islam oleh dosen dalam proses pembelajaran (Nilai : 3 | 75 %)
8. Penggunaan fasilitas e-learning oleh dosen (Nilai : 3.33 | 83.33 %)
9. Variasi penggunaan aktifitas e-learning (modul, forum, kuis dan tugas) (Nilai : 3.33 | 83.33 %)

### Daya Tanggap (Responsiveness)

10. Pengembalian hasil koreksi tugas/ujian dari dosen (Nilai : 3.33 | 83.33 %)
11. Kesempatan yang diberikan dosen kepada mahasiswa untuk diskusi dan tanya jawab (Nilai : 3 | 75 %)
12. Daya tanggap dosen pada aktifitas forum diskusi dalam e-learning (Nilai : 3.33 | 83.33 %)
13. Daya tanggap dosen dalam menginformasikan hasil kuis dan tugas dalam e-learning (Nilai : 3.33 | 83.33 %)

### Kepastian (Assurance)

14. Kesesuaian materi yang disampaikan dengan RPS (Nilai : 3.67 | 91.67 %)
15. Kesesuaian tugas/ujian dengan materi yang disampaikan dosen dalam perkuliahan (Nilai : 3.33 | 83.33 %)
16. Kesesuaian proses penilaian dengan kontrak yang disampaikan di awal perkuliahan (Nilai : 3.67 | 91.67 %)

### Empati (Emphaty)

17. Kepedulian dosen dalam menangani kesulitan mahasiswa dalam perkuliahan (Nilai : 3 | 75 %)
18. Perhatian dosen terhadap kemajuan mahasiswa dalam perkuliahan (Nilai : 3.33 | 83.33 %)

Catatan :

Jumlah Peserta = 5 | Jumlah Peserta yang menjawab = 3

Keterangan Nilai : 1.00 - 1.75 = Kurang; 1.75 - 2.50 = Cukup; 2.50 - 3.25 = Baik; 3.35 - 4.00 = Sangat Baik



## GRAFIK PENILAIAN MAHASISWA TERHADAP PERKULIAHAN SEMESTER GANJIL TAHUN AKADEMIK 2021/2022

Fakultas - Program Studi : Ilmu Komunikasi - Ilmu Komunikasi

Mata Kuliah : KEWARGANEGARAAN

Dosen : DR. OJI KURNIADI, DRS., M.SI.

Kelas : C

Indeks Pembelajaran : 3.32

1 2 3 4

### Keandalan (Reliability)

1. Kesiapan dan penguasaan dosen terhadap materi kuliah (Nilai : 3.42 | 85.42 %)
2. Kemampuan/kejelasan dosen dalam menyajikan materi kuliah (Nilai : 3.36 | 84.03 %)
3. Sosialisasi rencana pembelajaran/RPS (meliputi materi, metode pembelajaran, dan referensi) oleh dosen di awal perkuliahan (Nilai : 3.33 | 83.33 %)
4. Sosialisasi dan kontrak rencana penilaian (teknik, instrumen, kriteria, indikator, dan bobot penilaian) antara dosen dan mahasiswa di awal perkuliahan (Nilai : 3.33 | 83.33 %)
5. Ketersediaan bahan ajar/modul sebagai materi pembelajaran dari dosen (Nilai : 3.36 | 84.03 %)
6. Ketepatan waktu dosen saat proses pembelajaran (Nilai : 3.42 | 85.42 %)
7. Internalisasi nilai-nilai islam oleh dosen dalam proses pembelajaran (Nilai : 3.31 | 82.64 %)
8. Penggunaan fasilitas e-learning oleh dosen (Nilai : 3.36 | 84.03 %)
9. Variasi penggunaan aktifitas e-learning (modul, forum, kuis dan tugas) (Nilai : 3.42 | 85.42 %)

### Daya Tanggap (Responsiveness)

10. Pengembalian hasil koreksi tugas/ujian dari dosen (Nilai : 3.19 | 79.86 %)
11. Kesempatan yang diberikan dosen kepada mahasiswa untuk diskusi dan tanya jawab (Nilai : 3.25 | 81.25 %)
12. Daya tanggap dosen pada aktifitas forum diskusi dalam e-learning (Nilai : 3.19 | 79.86 %)
13. Daya tanggap dosen dalam menginformasikan hasil kuis dan tugas dalam e-learning (Nilai : 3.31 | 82.64 %)

### Kepastian (Assurance)

14. Kesesuaian materi yang disampaikan dengan RPS (Nilai : 3.22 | 80.56 %)
15. Kesesuaian tugas/ujian dengan materi yang disampaikan dosen dalam perkuliahan (Nilai : 3.28 | 81.94 %)
16. Kesesuaian proses penilaian dengan kontrak yang disampaikan di awal perkuliahan (Nilai : 3.25 | 81.25 %)

### Empati (Emphaty)

17. Kepedulian dosen dalam menangani kesulitan mahasiswa dalam perkuliahan (Nilai : 3.42 | 85.42 %)
18. Perhatian dosen terhadap kemajuan mahasiswa dalam perkuliahan (Nilai : 3.36 | 84.03 %)

Catatan :

Jumlah Peserta = 40 | Jumlah Peserta yang menjawab = 36

Keterangan Nilai : 1.00 - 1.75 = Kurang; 1.75 - 2.50 = Cukup; 2.50 - 3.25 = Baik; 3.35 - 4.00 = Sangat Baik

## GRAFIK PENILAIAN MAHASISWA TERHADAP PERKULIAHAN SEMESTER GANJIL TAHUN AKADEMIK 2021/2022

Fakultas - Program Studi : Ilmu Komunikasi - Ilmu Komunikasi

Mata Kuliah : KEWARGANEGARAAN

Dosen : DR. OJI KURNIADI, DRS., M.SI.

Kelas : D

Indeks Pembelajaran : 3.64

1 2 3 4

### Keandalan (Reliability)

1. Kesiapan dan penguasaan dosen terhadap materi kuliah (Nilai : 3.75 | 93.75 %)
2. Kemampuan/kejelasan dosen dalam menyajikan materi kuliah (Nilai : 3.65 | 91.25 %)
3. Sosialisasi rencana pembelajaran/RPS (meliputi materi, metode pembelajaran, dan referensi) oleh dosen di awal perkuliahan (Nilai : 3.68 | 91.88 %)
4. Sosialisasi dan kontrak rencana penilaian (teknik, instrumen, kriteria, indikator, dan bobot penilaian) antara dosen dan mahasiswa di awal perkuliahan (Nilai : 3.65 | 91.25 %)
5. Ketersediaan bahan ajar/modul sebagai materi pembelajaran dari dosen (Nilai : 3.68 | 91.88 %)
6. Ketepatan waktu dosen saat proses pembelajaran (Nilai : 3.63 | 90.63 %)
7. Internalisasi nilai-nilai islam oleh dosen dalam proses pembelajaran (Nilai : 3.6 | 90 %)
8. Penggunaan fasilitas e-learning oleh dosen (Nilai : 3.63 | 90.63 %)
9. Variasi penggunaan aktifitas e-learning (modul, forum, kuis dan tugas) (Nilai : 3.6 | 90 %)

### Daya Tanggap (Responsiveness)

10. Pengembalian hasil koreksi tugas/ujian dari dosen (Nilai : 3.53 | 88.13 %)
11. Kesempatan yang diberikan dosen kepada mahasiswa untuk diskusi dan tanya jawab (Nilai : 3.7 | 92.5 %)
12. Daya tanggap dosen pada aktifitas forum diskusi dalam e-learning (Nilai : 3.6 | 90 %)
13. Daya tanggap dosen dalam menginformasikan hasil kuis dan tugas dalam e-learning (Nilai : 3.58 | 89.38 %)

### Kepastian (Assurance)

14. Kesesuaian materi yang disampaikan dengan RPS (Nilai : 3.7 | 92.5 %)
15. Kesesuaian tugas/ujian dengan materi yang disampaikan dosen dalam perkuliahan (Nilai : 3.58 | 89.38 %)
16. Kesesuaian proses penilaian dengan kontrak yang disampaikan di awal perkuliahan (Nilai : 3.55 | 88.75 %)

### Empati (Emphaty)

17. Kepedulian dosen dalam menangani kesulitan mahasiswa dalam perkuliahan (Nilai : 3.58 | 89.38 %)
18. Perhatian dosen terhadap kemajuan mahasiswa dalam perkuliahan (Nilai : 3.6 | 90 %)

Catatan :

Jumlah Peserta = 40 | Jumlah Peserta yang menjawab = 39

Keterangan Nilai : 1.00 - 1.75 = Kurang; 1.75 - 2.50 = Cukup; 2.50 - 3.25 = Baik; 3.35 - 4.00 = Sangat Baik

# GRAFIK PENILAIAN MAHASISWA TERHADAP PERKULIAHAN SEMESTER GANJIL TAHUN AKADEMIK 2021/2022

Fakultas - Program Studi : Ilmu Komunikasi - Ilmu Komunikasi

Mata Kuliah : KEWARGANEGARAAN

Dosen : DR. OJI KURNIADI, DRS., M.SI.

Kelas : I

Indeks Pembelajaran : 3.45

1 2 3 4

## Keandalan (Reliability)

1. Kesiapan dan penguasaan dosen terhadap materi kuliah (Nilai : 3.63 | 90.83 %)
2. Kemampuan/kejelasan dosen dalam menyajikan materi kuliah (Nilai : 3.57 | 89.17 %)
3. Sosialisasi rencana pembelajaran/RPS (meliputi materi, metode pembelajaran, dan referensi) oleh dosen di awal perkuliahan (Nilai : 3.57 | 89.17 %)
4. Sosialisasi dan kontrak rencana penilaian (teknik, instrumen, kriteria, indikator, dan bobot penilaian) antara dosen dan mahasiswa di awal perkuliahan (Nilai : 3.6 | 90 %)
5. Ketersediaan bahan ajar/modul sebagai materi pembelajaran dari dosen (Nilai : 3.4 | 85 %)
6. Ketepatan waktu dosen saat proses pembelajaran (Nilai : 3.5 | 87.5 %)
7. Internalisasi nilai-nilai islam oleh dosen dalam proses pembelajaran (Nilai : 3.5 | 87.5 %)
8. Penggunaan fasilitas e-learning oleh dosen (Nilai : 3.4 | 85 %)
9. Variasi penggunaan aktifitas e-learning (modul, forum, kuis dan tugas) (Nilai : 3.5 | 87.5 %)

## Daya Tanggap (Responsiveness)

10. Pengembalian hasil koreksi tugas/ujian dari dosen (Nilai : 3.4 | 85 %)
11. Kesempatan yang diberikan dosen kepada mahasiswa untuk diskusi dan tanya jawab (Nilai : 3.5 | 87.5 %)
12. Daya tanggap dosen pada aktifitas forum diskusi dalam e-learning (Nilai : 3.43 | 85.83 %)
13. Daya tanggap dosen dalam menginformasikan hasil kuis dan tugas dalam e-learning (Nilai : 3.23 | 80.83 %)

## Kepastian (Assurance)

14. Kesesuaian materi yang disampaikan dengan RPS (Nilai : 3.57 | 89.17 %)
15. Kesesuaian tugas/ujian dengan materi yang disampaikan dosen dalam perkuliahan (Nilai : 3.53 | 88.33 %)
16. Kesesuaian proses penilaian dengan kontrak yang disampaikan di awal perkuliahan (Nilai : 3.53 | 88.33 %)

## Empati (Emphaty)

17. Kepedulian dosen dalam menangani kesulitan mahasiswa dalam perkuliahan (Nilai : 3.47 | 86.67 %)
18. Perhatian dosen terhadap kemajuan mahasiswa dalam perkuliahan (Nilai : 3.23 | 80.83 %)

Catatan :

Jumlah Peserta = 35 | Jumlah Peserta yang menjawab = 27

Keterangan Nilai : 1.00 - 1.75 = Kurang; 1.75 - 2.50 = Cukup; 2.50 - 3.25 = Baik; 3.35 - 4.00 = Sangat Baik

## GRAFIK PENILAIAN MAHASISWA TERHADAP PERKULIAHAN SEMESTER GANJIL TAHUN AKADEMIK 2021/2022

Fakultas - Program Studi : Ilmu Komunikasi - Ilmu Komunikasi  
Mata Kuliah : PRODUKSI MEDIA KREATIF FILM  
Dosen : DR. OJI KURNIADI, DRS., M.SI.  
Kelas : E  
Indeks Pembelajaran : 3.2

1 2 3 4

### Keandalan (Reliability)

1. Kesiapan dan penguasaan dosen terhadap materi kuliah (Nilai : 3.22 | 80.56 %)
2. Kemampuan/kejelasan dosen dalam menyajikan materi kuliah (Nilai : 3.19 | 79.63 %)
3. Sosialisasi rencana pembelajaran/RPS (meliputi materi, metode pembelajaran, dan referensi) oleh dosen di awal perkuliahan (Nilai : 3.26 | 81.48 %)
4. Sosialisasi dan kontrak rencana penilaian (teknik, instrumen, kriteria, indikator, dan bobot penilaian) antara dosen dan mahasiswa di awal perkuliahan (Nilai : 3.26 | 81.48 %)
5. Ketersediaan bahan ajar/modul sebagai materi pembelajaran dari dosen (Nilai : 3.33 | 83.33 %)
6. Ketepatan waktu dosen saat proses pembelajaran (Nilai : 3.33 | 83.33 %)
7. Internalisasi nilai-nilai islam oleh dosen dalam proses pembelajaran (Nilai : 3 | 75 %)
8. Penggunaan fasilitas e-learning oleh dosen (Nilai : 3.26 | 81.48 %)
9. Variasi penggunaan aktifitas e-learning (modul, forum, kuis dan tugas) (Nilai : 3.33 | 83.33 %)

### Daya Tanggap (Responsiveness)

10. Pengembalian hasil koreksi tugas/ujian dari dosen (Nilai : 3.19 | 79.63 %)
11. Kesempatan yang diberikan dosen kepada mahasiswa untuk diskusi dan tanya jawab (Nilai : 3.19 | 79.63 %)
12. Daya tanggap dosen pada aktifitas forum diskusi dalam e-learning (Nilai : 3.11 | 77.78 %)
13. Daya tanggap dosen dalam menginformasikan hasil kuis dan tugas dalam e-learning (Nilai : 3.15 | 78.7 %)

### Kepastian (Assurance)

14. Kesesuaian materi yang disampaikan dengan RPS (Nilai : 3.26 | 81.48 %)
15. Kesesuaian tugas/ujian dengan materi yang disampaikan dosen dalam perkuliahan (Nilai : 3.26 | 81.48 %)
16. Kesesuaian proses penilaian dengan kontrak yang disampaikan di awal perkuliahan (Nilai : 3.26 | 81.48 %)

### Empati (Emphaty)

17. Kepedulian dosen dalam menangani kesulitan mahasiswa dalam perkuliahan (Nilai : 3 | 75 %)
18. Perhatian dosen terhadap kemajuan mahasiswa dalam perkuliahan (Nilai : 3.04 | 75.93 %)

Catatan :

Jumlah Peserta = 29 | Jumlah Peserta yang menjawab = 27

Keterangan Nilai : 1.00 - 1.75 = Kurang; 1.75 - 2.50 = Cukup; 2.50 - 3.25 = Baik; 3.35 - 4.00 = Sangat Baik

## GRAFIK PENILAIAN MAHASISWA TERHADAP PERKULIAHAN SEMESTER GANJIL TAHUN AKADEMIK 2021/2022

Fakultas - Program Studi : Ilmu Komunikasi - Ilmu Komunikasi

Mata Kuliah : FOTOGRAFI I

Dosen : DR. OJI KURNIADI, DRS., M.SI./ ASHABUL YAMIN ASGHA, S.I.KOM., M.I.KOM.

Kelas : B

Indeks Pembelajaran : 3.58

1 2 3 4

### Keandalan (Reliability)

1. Kesiapan dan penguasaan dosen terhadap materi kuliah (Nilai : 3.71 | 92.76 %)
2. Kemampuan/kejelasan dosen dalam menyajikan materi kuliah (Nilai : 3.61 | 90.13 %)
3. Sosialisasi rencana pembelajaran/RPS (meliputi materi, metode pembelajaran, dan referensi) oleh dosen di awal perkuliahan (Nilai : 3.63 | 90.79 %)
4. Sosialisasi dan kontrak rencana penilaian (teknik, instrumen, kriteria, indikator, dan bobot penilaian) antara dosen dan mahasiswa di awal perkuliahan (Nilai : 3.61 | 90.13 %)
5. Ketersediaan bahan ajar/modul sebagai materi pembelajaran dari dosen (Nilai : 3.58 | 89.47 %)
6. Ketepatan waktu dosen saat proses pembelajaran (Nilai : 3.63 | 90.79 %)
7. Internalisasi nilai-nilai islam oleh dosen dalam proses pembelajaran (Nilai : 3.5 | 87.5 %)
8. Penggunaan fasilitas e-learning oleh dosen (Nilai : 3.63 | 90.79 %)
9. Variasi penggunaan aktifitas e-learning (modul, forum, kuis dan tugas) (Nilai : 3.53 | 88.16 %)

### Daya Tanggap (Responsiveness)

10. Pengembalian hasil koreksi tugas/ujian dari dosen (Nilai : 3.47 | 86.84 %)
11. Kesempatan yang diberikan dosen kepada mahasiswa untuk diskusi dan tanya jawab (Nilai : 3.61 | 90.13 %)
12. Daya tanggap dosen pada aktifitas forum diskusi dalam e-learning (Nilai : 3.5 | 87.5 %)
13. Daya tanggap dosen dalam menginformasikan hasil kuis dan tugas dalam e-learning (Nilai : 3.55 | 88.82 %)

### Kepastian (Assurance)

14. Kesesuaian materi yang disampaikan dengan RPS (Nilai : 3.58 | 89.47 %)
15. Kesesuaian tugas/ujian dengan materi yang disampaikan dosen dalam perkuliahan (Nilai : 3.55 | 88.82 %)
16. Kesesuaian proses penilaian dengan kontrak yang disampaikan di awal perkuliahan (Nilai : 3.58 | 89.47 %)

### Empati (Emphaty)

17. Kepedulian dosen dalam menangani kesulitan mahasiswa dalam perkuliahan (Nilai : 3.63 | 90.79 %)
18. Perhatian dosen terhadap kemajuan mahasiswa dalam perkuliahan (Nilai : 3.58 | 89.47 %)

Catatan :

Jumlah Peserta = 40 | Jumlah Peserta yang menjawab = 38

Keterangan Nilai : 1.00 - 1.75 = Kurang; 1.75 - 2.50 = Cukup; 2.50 - 3.25 = Baik; 3.35 - 4.00 = Sangat Baik

## GRAFIK PENILAIAN MAHASISWA TERHADAP PERKULIAHAN SEMESTER GANJIL TAHUN AKADEMIK 2021/2022

Fakultas - Program Studi : Ilmu Komunikasi - Ilmu Komunikasi

Mata Kuliah : FOTOGRAFI I

Dosen : DR. OJI KURNIADI, DRS., M.SI./ ASHABUL YAMIN ASGHA, S.I.KOM., M.I.KOM.

Kelas : G

Indeks Pembelajaran : 3.37

1 2 3 4

### Keandalan (Reliability)

1. Kesiapan dan penguasaan dosen terhadap materi kuliah (Nilai : 3.41 | 85.37 %)
2. Kemampuan/kejelasan dosen dalam menyajikan materi kuliah (Nilai : 3.39 | 84.76 %)
3. Sosialisasi rencana pembelajaran/RPS (meliputi materi, metode pembelajaran, dan referensi) oleh dosen di awal perkuliahan (Nilai : 3.39 | 84.76 %)
4. Sosialisasi dan kontrak rencana penilaian (teknik, instrumen, kriteria, indikator, dan bobot penilaian) antara dosen dan mahasiswa di awal perkuliahan (Nilai : 3.39 | 84.76 %)
5. Ketersediaan bahan ajar/modul sebagai materi pembelajaran dari dosen (Nilai : 3.39 | 84.76 %)
6. Ketepatan waktu dosen saat proses pembelajaran (Nilai : 3.37 | 84.15 %)
7. Internalisasi nilai-nilai islam oleh dosen dalam proses pembelajaran (Nilai : 3.34 | 83.54 %)
8. Penggunaan fasilitas e-learning oleh dosen (Nilai : 3.46 | 86.59 %)
9. Variasi penggunaan aktifitas e-learning (modul, forum, kuis dan tugas) (Nilai : 3.37 | 84.15 %)

### Daya Tanggap (Responsiveness)

10. Pengembalian hasil koreksi tugas/ujian dari dosen (Nilai : 3.34 | 83.54 %)
11. Kesempatan yang diberikan dosen kepada mahasiswa untuk diskusi dan tanya jawab (Nilai : 3.37 | 84.15 %)
12. Daya tanggap dosen pada aktifitas forum diskusi dalam e-learning (Nilai : 3.34 | 83.54 %)
13. Daya tanggap dosen dalam menginformasikan hasil kuis dan tugas dalam e-learning (Nilai : 3.37 | 84.15 %)

### Kepastian (Assurance)

14. Kesesuaian materi yang disampaikan dengan RPS (Nilai : 3.49 | 87.2 %)
15. Kesesuaian tugas/ujian dengan materi yang disampaikan dosen dalam perkuliahan (Nilai : 3.34 | 83.54 %)
16. Kesesuaian proses penilaian dengan kontrak yang disampaikan di awal perkuliahan (Nilai : 3.39 | 84.76 %)

### Empati (Emphaty)

17. Kepedulian dosen dalam menangani kesulitan mahasiswa dalam perkuliahan (Nilai : 3.44 | 85.98 %)
18. Perhatian dosen terhadap kemajuan mahasiswa dalam perkuliahan (Nilai : 3.44 | 85.98 %)

Catatan :

Jumlah Peserta = 40 | Jumlah Peserta yang menjawab = 40

Keterangan Nilai : 1.00 - 1.75 = Kurang; 1.75 - 2.50 = Cukup; 2.50 - 3.25 = Baik; 3.35 - 4.00 = Sangat Baik

## GRAFIK PENILAIAN MAHASISWA TERHADAP PERKULIAHAN SEMESTER GANJIL TAHUN AKADEMIK 2021/2022

Fakultas - Program Studi : Ilmu Komunikasi - Ilmu Komunikasi

Mata Kuliah : FOTOGRAFI I

Dosen : DR. OJI KURNIADI, DR.S., M.SI./ ASHABUL YAMIN ASGHA, S.I.KOM., M.I.KOM.

Kelas : I

Indeks Pembelajaran : 3.27

1 2 3 4

### Keandalan (Reliability)

1. Kesiapan dan penguasaan dosen terhadap materi kuliah (Nilai : 3.36 | 84.03 %)
2. Kemampuan/kejelasan dosen dalam menyajikan materi kuliah (Nilai : 3.25 | 81.25 %)
3. Sosialisasi rencana pembelajaran/RPS (meliputi materi, metode pembelajaran, dan referensi) oleh dosen di awal perkuliahan (Nilai : 3.31 | 82.64 %)
4. Sosialisasi dan kontrak rencana penilaian (teknik, instrumen, kriteria, indikator, dan bobot penilaian) antara dosen dan mahasiswa di awal perkuliahan (Nilai : 3.25 | 81.25 %)
5. Ketersediaan bahan ajar/modul sebagai materi pembelajaran dari dosen (Nilai : 3.33 | 83.33 %)
6. Ketepatan waktu dosen saat proses pembelajaran (Nilai : 3.25 | 81.25 %)
7. Internalisasi nilai-nilai islam oleh dosen dalam proses pembelajaran (Nilai : 3.25 | 81.25 %)
8. Penggunaan fasilitas e-learning oleh dosen (Nilai : 3.25 | 81.25 %)
9. Variasi penggunaan aktifitas e-learning (modul, forum, kuis dan tugas) (Nilai : 3.25 | 81.25 %)

### Daya Tanggap (Responsiveness)

10. Pengembalian hasil koreksi tugas/ujian dari dosen (Nilai : 3.17 | 79.17 %)
11. Kesempatan yang diberikan dosen kepada mahasiswa untuk diskusi dan tanya jawab (Nilai : 3.31 | 82.64 %)
12. Daya tanggap dosen pada aktifitas forum diskusi dalam e-learning (Nilai : 3.28 | 81.94 %)
13. Daya tanggap dosen dalam menginformasikan hasil kuis dan tugas dalam e-learning (Nilai : 3.22 | 80.56 %)

### Kepastian (Assurance)

14. Kesesuaian materi yang disampaikan dengan RPS (Nilai : 3.31 | 82.64 %)
15. Kesesuaian tugas/ujian dengan materi yang disampaikan dosen dalam perkuliahan (Nilai : 3.19 | 79.86 %)
16. Kesesuaian proses penilaian dengan kontrak yang disampaikan di awal perkuliahan (Nilai : 3.25 | 81.25 %)

### Empati (Emphaty)

17. Kepedulian dosen dalam menangani kesulitan mahasiswa dalam perkuliahan (Nilai : 3.28 | 81.94 %)
18. Perhatian dosen terhadap kemajuan mahasiswa dalam perkuliahan (Nilai : 3.28 | 81.94 %)

Catatan :

Jumlah Peserta = 39 | Jumlah Peserta yang menjawab = 36

Keterangan Nilai : 1.00 - 1.75 = Kurang; 1.75 - 2.50 = Cukup; 2.50 - 3.25 = Baik; 3.35 - 4.00 = Sangat Baik

## GRAFIK PENILAIAN MAHASISWA TERHADAP PERKULIAHAN SEMESTER GANJIL TAHUN AKADEMIK 2021/2022

Fakultas - Program Studi : Ilmu Komunikasi - Ilmu Komunikasi  
Mata Kuliah : PENDIDIKAN AGAMA ISLAM (FIQIH)  
Dosen : DR. RAMDAN FAWZI, S.H.I., M.AG.  
Kelas : A  
Indeks Pembelajaran : 3

1 2 3 4

### Keandalan (Reliability)

1. Kesiapan dan penguasaan dosen terhadap materi kuliah (Nilai : 3.22 | 80.41 %)
2. Kemampuan/kejelasan dosen dalam menyajikan materi kuliah (Nilai : 3.03 | 75.68 %)
3. Sosialisasi rencana pembelajaran/RPS (meliputi materi, metode pembelajaran, dan referensi) oleh dosen di awal perkuliahan (Nilai : 3.08 | 77.03 %)
4. Sosialisasi dan kontrak rencana penilaian (teknik, instrumen, kriteria, indikator, dan bobot penilaian) antara dosen dan mahasiswa di awal perkuliahan (Nilai : 2.97 | 74.32 %)
5. Ketersediaan bahan ajar/modul sebagai materi pembelajaran dari dosen (Nilai : 3 | 75 %)
6. Ketepatan waktu dosen saat proses pembelajaran (Nilai : 2.95 | 73.65 %)
7. Internalisasi nilai-nilai islam oleh dosen dalam proses pembelajaran (Nilai : 3.11 | 77.7 %)
8. Penggunaan fasilitas e-learning oleh dosen (Nilai : 2.89 | 72.3 %)
9. Variasi penggunaan aktifitas e-learning (modul, forum, kuis dan tugas) (Nilai : 2.89 | 72.3 %)

### Daya Tanggap (Responsiveness)

10. Pengembalian hasil koreksi tugas/ujian dari dosen (Nilai : 2.92 | 72.97 %)
11. Kesempatan yang diberikan dosen kepada mahasiswa untuk diskusi dan tanya jawab (Nilai : 2.89 | 72.3 %)
12. Daya tanggap dosen pada aktifitas forum diskusi dalam e-learning (Nilai : 2.92 | 72.97 %)
13. Daya tanggap dosen dalam menginformasikan hasil kuis dan tugas dalam e-learning (Nilai : 2.89 | 72.3 %)

### Kepastian (Assurance)

14. Kesesuaian materi yang disampaikan dengan RPS (Nilai : 3.19 | 79.73 %)
15. Kesesuaian tugas/ujian dengan materi yang disampaikan dosen dalam perkuliahan (Nilai : 3.05 | 76.35 %)
16. Kesesuaian proses penilaian dengan kontrak yang disampaikan di awal perkuliahan (Nilai : 3 | 75 %)

### Empati (Emphaty)

17. Kepedulian dosen dalam menangani kesulitan mahasiswa dalam perkuliahan (Nilai : 2.95 | 73.65 %)
18. Perhatian dosen terhadap kemajuan mahasiswa dalam perkuliahan (Nilai : 2.97 | 74.32 %)

Catatan :

Jumlah Peserta = 39 | Jumlah Peserta yang menjawab = 37

Keterangan Nilai : 1.00 - 1.75 = Kurang; 1.75 - 2.50 = Cukup; 2.50 - 3.25 = Baik; 3.35 - 4.00 = Sangat Baik



# GRAFIK PENILAIAN MAHASISWA TERHADAP PERKULIAHAN SEMESTER GANJIL TAHUN AKADEMIK 2021/2022

Fakultas - Program Studi : Ilmu Komunikasi - Ilmu Komunikasi  
Mata Kuliah : PENDIDIKAN AGAMA ISLAM (FIQIH)  
Dosen : DR. RAMDAN FAWZI, S.H.I., M.AG.  
Kelas : B  
Indeks Pembelajaran : 3.3

1 2 3 4

## Keandalan (Reliability)

1. Kesiapan dan penguasaan dosen terhadap materi kuliah (Nilai : 3.33 | 83.13 %)
2. Kemampuan/kejelasan dosen dalam menyajikan materi kuliah (Nilai : 3.33 | 83.13 %)
3. Sosialisasi rencana pembelajaran/RPS (meliputi materi, metode pembelajaran, dan referensi) oleh dosen di awal perkuliahan (Nilai : 3.38 | 84.38 %)
4. Sosialisasi dan kontrak rencana penilaian (teknik, instrumen, kriteria, indikator, dan bobot penilaian) antara dosen dan mahasiswa di awal perkuliahan (Nilai : 3.35 | 83.75 %)
5. Ketersediaan bahan ajar/modul sebagai materi pembelajaran dari dosen (Nilai : 3.38 | 84.38 %)
6. Ketepatan waktu dosen saat proses pembelajaran (Nilai : 3.35 | 83.75 %)
7. Internalisasi nilai-nilai islam oleh dosen dalam proses pembelajaran (Nilai : 3.38 | 84.38 %)
8. Penggunaan fasilitas e-learning oleh dosen (Nilai : 3.3 | 82.5 %)
9. Variasi penggunaan aktifitas e-learning (modul, forum, kuis dan tugas) (Nilai : 3.23 | 80.63 %)

## Daya Tanggap (Responsiveness)

10. Pengembalian hasil koreksi tugas/ujian dari dosen (Nilai : 3.25 | 81.25 %)
11. Kesempatan yang diberikan dosen kepada mahasiswa untuk diskusi dan tanya jawab (Nilai : 3.2 | 80 %)
12. Daya tanggap dosen pada aktifitas forum diskusi dalam e-learning (Nilai : 3.18 | 79.38 %)
13. Daya tanggap dosen dalam menginformasikan hasil kuis dan tugas dalam e-learning (Nilai : 3.2 | 80 %)

## Kepastian (Assurance)

14. Kesesuaian materi yang disampaikan dengan RPS (Nilai : 3.35 | 83.75 %)
15. Kesesuaian tugas/ujian dengan materi yang disampaikan dosen dalam perkuliahan (Nilai : 3.38 | 84.38 %)
16. Kesesuaian proses penilaian dengan kontrak yang disampaikan di awal perkuliahan (Nilai : 3.4 | 85 %)

## Empati (Emphaty)

17. Kepedulian dosen dalam menangani kesulitan mahasiswa dalam perkuliahan (Nilai : 3.2 | 80 %)
18. Perhatian dosen terhadap kemajuan mahasiswa dalam perkuliahan (Nilai : 3.2 | 80 %)

Catatan :

Jumlah Peserta = 40 | Jumlah Peserta yang menjawab = 40

Keterangan Nilai : 1.00 - 1.75 = Kurang; 1.75 - 2.50 = Cukup; 2.50 - 3.25 = Baik; 3.35 - 4.00 = Sangat Baik

## GRAFIK PENILAIAN MAHASISWA TERHADAP PERKULIAHAN SEMESTER GANJIL TAHUN AKADEMIK 2021/2022

Fakultas - Program Studi : Ilmu Komunikasi - Ilmu Komunikasi  
Mata Kuliah : PENGANTAR ILMU KOMUNIKASI  
Dosen : DR. RINI RINAWATI, DRA., M.SI.  
Kelas : F  
Indeks Pembelajaran : 3.63

1 2 3 4

### Keandalan (Reliability)

1. Kesiapan dan penguasaan dosen terhadap materi kuliah (Nilai : 3.7 | 92.57 %)
2. Kemampuan/kejelasan dosen dalam menyajikan materi kuliah (Nilai : 3.73 | 93.24 %)
3. Sosialisasi rencana pembelajaran/RPS (meliputi materi, metode pembelajaran, dan referensi) oleh dosen di awal perkuliahan (Nilai : 3.68 | 91.89 %)
4. Sosialisasi dan kontrak rencana penilaian (teknik, instrumen, kriteria, indikator, dan bobot penilaian) antara dosen dan mahasiswa di awal perkuliahan (Nilai : 3.65 | 91.22 %)
5. Ketersediaan bahan ajar/modul sebagai materi pembelajaran dari dosen (Nilai : 3.73 | 93.24 %)
6. Ketepatan waktu dosen saat proses pembelajaran (Nilai : 3.57 | 89.19 %)
7. Internalisasi nilai-nilai islam oleh dosen dalam proses pembelajaran (Nilai : 3.62 | 90.54 %)
8. Penggunaan fasilitas e-learning oleh dosen (Nilai : 3.65 | 91.22 %)
9. Variasi penggunaan aktifitas e-learning (modul, forum, kuis dan tugas) (Nilai : 3.68 | 91.89 %)

### Daya Tanggap (Responsiveness)

10. Pengembalian hasil koreksi tugas/ujian dari dosen (Nilai : 3.41 | 85.14 %)
11. Kesempatan yang diberikan dosen kepada mahasiswa untuk diskusi dan tanya jawab (Nilai : 3.46 | 86.49 %)
12. Daya tanggap dosen pada aktifitas forum diskusi dalam e-learning (Nilai : 3.51 | 87.84 %)
13. Daya tanggap dosen dalam menginformasikan hasil kuis dan tugas dalam e-learning (Nilai : 3.54 | 88.51 %)

### Kepastian (Assurance)

14. Kesesuaian materi yang disampaikan dengan RPS (Nilai : 3.73 | 93.24 %)
15. Kesesuaian tugas/ujian dengan materi yang disampaikan dosen dalam perkuliahan (Nilai : 3.59 | 89.86 %)
16. Kesesuaian proses penilaian dengan kontrak yang disampaikan di awal perkuliahan (Nilai : 3.7 | 92.57 %)

### Empati (Emphaty)

17. Kepedulian dosen dalam menangani kesulitan mahasiswa dalam perkuliahan (Nilai : 3.65 | 91.22 %)
18. Perhatian dosen terhadap kemajuan mahasiswa dalam perkuliahan (Nilai : 3.68 | 91.89 %)

Catatan :

Jumlah Peserta = 40 | Jumlah Peserta yang menjawab = 37

Keterangan Nilai : 1.00 - 1.75 = Kurang; 1.75 - 2.50 = Cukup; 2.50 - 3.25 = Baik; 3.35 - 4.00 = Sangat Baik

## GRAFIK PENILAIAN MAHASISWA TERHADAP PERKULIAHAN SEMESTER GANJIL TAHUN AKADEMIK 2021/2022

Fakultas - Program Studi : Ilmu Komunikasi - Ilmu Komunikasi  
Mata Kuliah : PENGANTAR ILMU KOMUNIKASI  
Dosen : DR. RINI RINAWATI, DRA., M.SI.  
Kelas : H  
Indeks Pembelajaran : 3.51

1 2 3 4

### Keandalan (Reliability)

1. Kesiapan dan penguasaan dosen terhadap materi kuliah (Nilai : 3.68 | 92.11 %)
2. Kemampuan/kejelasan dosen dalam menyajikan materi kuliah (Nilai : 3.68 | 92.11 %)
3. Sosialisasi rencana pembelajaran/RPS (meliputi materi, metode pembelajaran, dan referensi) oleh dosen di awal perkuliahan (Nilai : 3.55 | 88.82 %)
4. Sosialisasi dan kontrak rencana penilaian (teknik, instrumen, kriteria, indikator, dan bobot penilaian) antara dosen dan mahasiswa di awal perkuliahan (Nilai : 3.5 | 87.5 %)
5. Ketersediaan bahan ajar/modul sebagai materi pembelajaran dari dosen (Nilai : 3.63 | 90.79 %)
6. Ketepatan waktu dosen saat proses pembelajaran (Nilai : 3.53 | 88.16 %)
7. Internalisasi nilai-nilai islam oleh dosen dalam proses pembelajaran (Nilai : 3.5 | 87.5 %)
8. Penggunaan fasilitas e-learning oleh dosen (Nilai : 3.58 | 89.47 %)
9. Variasi penggunaan aktifitas e-learning (modul, forum, kuis dan tugas) (Nilai : 3.55 | 88.82 %)

### Daya Tanggap (Responsiveness)

10. Pengembalian hasil koreksi tugas/ujian dari dosen (Nilai : 3.37 | 84.21 %)
11. Kesempatan yang diberikan dosen kepada mahasiswa untuk diskusi dan tanya jawab (Nilai : 3.61 | 90.13 %)
12. Daya tanggap dosen pada aktifitas forum diskusi dalam e-learning (Nilai : 3.42 | 85.53 %)
13. Daya tanggap dosen dalam menginformasikan hasil kuis dan tugas dalam e-learning (Nilai : 3.61 | 90.13 %)

### Kepastian (Assurance)

14. Kesesuaian materi yang disampaikan dengan RPS (Nilai : 3.58 | 89.47 %)
15. Kesesuaian tugas/ujian dengan materi yang disampaikan dosen dalam perkuliahan (Nilai : 3.5 | 87.5 %)
16. Kesesuaian proses penilaian dengan kontrak yang disampaikan di awal perkuliahan (Nilai : 3.53 | 88.16 %)

### Empati (Emphaty)

17. Kepedulian dosen dalam menangani kesulitan mahasiswa dalam perkuliahan (Nilai : 3.53 | 88.16 %)
18. Perhatian dosen terhadap kemajuan mahasiswa dalam perkuliahan (Nilai : 3.53 | 88.16 %)

Catatan :

Jumlah Peserta = 41 | Jumlah Peserta yang menjawab = 35

Keterangan Nilai : 1.00 - 1.75 = Kurang; 1.75 - 2.50 = Cukup; 2.50 - 3.25 = Baik; 3.35 - 4.00 = Sangat Baik

## GRAFIK PENILAIAN MAHASISWA TERHADAP PERKULIAHAN SEMESTER GANJIL TAHUN AKADEMIK 2021/2022

Fakultas - Program Studi : Ilmu Komunikasi - Ilmu Komunikasi  
Mata Kuliah : KOMUNIKASI LINTAS BUDAYA  
Dosen : DR. RINI RINAWATI, DRA., M.SI.  
Kelas : A  
Indeks Pembelajaran : 3.71

1 2 3 4

### Keandalan (Reliability)

1. Kesiapan dan penguasaan dosen terhadap materi kuliah (Nilai : 3.76 | 93.94 %)
2. Kemampuan/kejelasan dosen dalam menyajikan materi kuliah (Nilai : 3.73 | 93.18 %)
3. Sosialisasi rencana pembelajaran/RPS (meliputi materi, metode pembelajaran, dan referensi) oleh dosen di awal perkuliahan (Nilai : 3.73 | 93.18 %)
4. Sosialisasi dan kontrak rencana penilaian (teknik, instrumen, kriteria, indikator, dan bobot penilaian) antara dosen dan mahasiswa di awal perkuliahan (Nilai : 3.73 | 93.18 %)
5. Ketersediaan bahan ajar/modul sebagai materi pembelajaran dari dosen (Nilai : 3.76 | 93.94 %)
6. Ketepatan waktu dosen saat proses pembelajaran (Nilai : 3.7 | 92.42 %)
7. Internalisasi nilai-nilai islam oleh dosen dalam proses pembelajaran (Nilai : 3.67 | 91.67 %)
8. Penggunaan fasilitas e-learning oleh dosen (Nilai : 3.73 | 93.18 %)
9. Variasi penggunaan aktifitas e-learning (modul, forum, kuis dan tugas) (Nilai : 3.76 | 93.94 %)

### Daya Tanggap (Responsiveness)

10. Pengembalian hasil koreksi tugas/ujian dari dosen (Nilai : 3.61 | 90.15 %)
11. Kesempatan yang diberikan dosen kepada mahasiswa untuk diskusi dan tanya jawab (Nilai : 3.67 | 91.67 %)
12. Daya tanggap dosen pada aktifitas forum diskusi dalam e-learning (Nilai : 3.64 | 90.91 %)
13. Daya tanggap dosen dalam menginformasikan hasil kuis dan tugas dalam e-learning (Nilai : 3.73 | 93.18 %)

### Kepastian (Assurance)

14. Kesesuaian materi yang disampaikan dengan RPS (Nilai : 3.76 | 93.94 %)
15. Kesesuaian tugas/ujian dengan materi yang disampaikan dosen dalam perkuliahan (Nilai : 3.73 | 93.18 %)
16. Kesesuaian proses penilaian dengan kontrak yang disampaikan di awal perkuliahan (Nilai : 3.73 | 93.18 %)

### Empati (Emphaty)

17. Kepedulian dosen dalam menangani kesulitan mahasiswa dalam perkuliahan (Nilai : 3.7 | 92.42 %)
18. Perhatian dosen terhadap kemajuan mahasiswa dalam perkuliahan (Nilai : 3.7 | 92.42 %)

Catatan :

Jumlah Peserta = 40 | Jumlah Peserta yang menjawab = 33

Keterangan Nilai : 1.00 - 1.75 = Kurang; 1.75 - 2.50 = Cukup; 2.50 - 3.25 = Baik; 3.35 - 4.00 = Sangat Baik

## GRAFIK PENILAIAN MAHASISWA TERHADAP PERKULIAHAN SEMESTER GANJIL TAHUN AKADEMIK 2021/2022

Fakultas - Program Studi : Ilmu Komunikasi - Ilmu Komunikasi  
Mata Kuliah : ETIKA PROFESI  
Dosen : DR. RINI RINAWATI, DRA., M.SI.  
Kelas : A  
Indeks Pembelajaran : 3.05

1 2 3 4

### Keandalan (Reliability)

1. Kesiapan dan penguasaan dosen terhadap materi kuliah (Nilai : 3.1 | 77.56 %)
2. Kemampuan/kejelasan dosen dalam menyajikan materi kuliah (Nilai : 3.08 | 76.92 %)
3. Sosialisasi rencana pembelajaran/RPS (meliputi materi, metode pembelajaran, dan referensi) oleh dosen di awal perkuliahan (Nilai : 3 | 75 %)
4. Sosialisasi dan kontrak rencana penilaian (teknik, instrumen, kriteria, indikator, dan bobot penilaian) antara dosen dan mahasiswa di awal perkuliahan (Nilai : 3 | 75 %)
5. Ketersediaan bahan ajar/modul sebagai materi pembelajaran dari dosen (Nilai : 3.1 | 77.56 %)
6. Ketepatan waktu dosen saat proses pembelajaran (Nilai : 3.03 | 75.64 %)
7. Internalisasi nilai-nilai islam oleh dosen dalam proses pembelajaran (Nilai : 3.05 | 76.28 %)
8. Penggunaan fasilitas e-learning oleh dosen (Nilai : 3.05 | 76.28 %)
9. Variasi penggunaan aktifitas e-learning (modul, forum, kuis dan tugas) (Nilai : 3.08 | 76.92 %)

### Daya Tanggap (Responsiveness)

10. Pengembalian hasil koreksi tugas/ujian dari dosen (Nilai : 3.03 | 75.64 %)
11. Kesempatan yang diberikan dosen kepada mahasiswa untuk diskusi dan tanya jawab (Nilai : 3.1 | 77.56 %)
12. Daya tanggap dosen pada aktifitas forum diskusi dalam e-learning (Nilai : 3.1 | 77.56 %)
13. Daya tanggap dosen dalam menginformasikan hasil kuis dan tugas dalam e-learning (Nilai : 3.08 | 76.92 %)

### Kepastian (Assurance)

14. Kesesuaian materi yang disampaikan dengan RPS (Nilai : 3.03 | 75.64 %)
15. Kesesuaian tugas/ujian dengan materi yang disampaikan dosen dalam perkuliahan (Nilai : 3.03 | 75.64 %)
16. Kesesuaian proses penilaian dengan kontrak yang disampaikan di awal perkuliahan (Nilai : 2.97 | 74.36 %)

### Empati (Emphaty)

17. Kepedulian dosen dalam menangani kesulitan mahasiswa dalam perkuliahan (Nilai : 3.05 | 76.28 %)
18. Perhatian dosen terhadap kemajuan mahasiswa dalam perkuliahan (Nilai : 3.1 | 77.56 %)

Catatan :

Jumlah Peserta = 42 | Jumlah Peserta yang menjawab = 39

Keterangan Nilai : 1.00 - 1.75 = Kurang; 1.75 - 2.50 = Cukup; 2.50 - 3.25 = Baik; 3.35 - 4.00 = Sangat Baik

## GRAFIK PENILAIAN MAHASISWA TERHADAP PERKULIAHAN SEMESTER GANJIL TAHUN AKADEMIK 2021/2022

Fakultas - Program Studi : Ilmu Komunikasi - Ilmu Komunikasi  
Mata Kuliah : ETIKA PROFESI  
Dosen : DR. RINI RINAWATI, DRA., M.SI.  
Kelas : G  
Indeks Pembelajaran : 3.33

1 2 3 4

### Keandalan (Reliability)

1. Kesiapan dan penguasaan dosen terhadap materi kuliah (Nilai : 3.37 | 84.15 %)
2. Kemampuan/kejelasan dosen dalam menyajikan materi kuliah (Nilai : 3.39 | 84.76 %)
3. Sosialisasi rencana pembelajaran/RPS (meliputi materi, metode pembelajaran, dan referensi) oleh dosen di awal perkuliahan (Nilai : 3.34 | 83.54 %)
4. Sosialisasi dan kontrak rencana penilaian (teknik, instrumen, kriteria, indikator, dan bobot penilaian) antara dosen dan mahasiswa di awal perkuliahan (Nilai : 3.37 | 84.15 %)
5. Ketersediaan bahan ajar/modul sebagai materi pembelajaran dari dosen (Nilai : 3.34 | 83.54 %)
6. Ketepatan waktu dosen saat proses pembelajaran (Nilai : 3.32 | 82.93 %)
7. Internalisasi nilai-nilai islam oleh dosen dalam proses pembelajaran (Nilai : 3.32 | 82.93 %)
8. Penggunaan fasilitas e-learning oleh dosen (Nilai : 3.34 | 83.54 %)
9. Variasi penggunaan aktifitas e-learning (modul, forum, kuis dan tugas) (Nilai : 3.41 | 85.37 %)

### Daya Tanggap (Responsiveness)

10. Pengembalian hasil koreksi tugas/ujian dari dosen (Nilai : 3.27 | 81.71 %)
11. Kesempatan yang diberikan dosen kepada mahasiswa untuk diskusi dan tanya jawab (Nilai : 3.29 | 82.32 %)
12. Daya tanggap dosen pada aktifitas forum diskusi dalam e-learning (Nilai : 3.2 | 79.88 %)
13. Daya tanggap dosen dalam menginformasikan hasil kuis dan tugas dalam e-learning (Nilai : 3.32 | 82.93 %)

### Kepastian (Assurance)

14. Kesesuaian materi yang disampaikan dengan RPS (Nilai : 3.39 | 84.76 %)
15. Kesesuaian tugas/ujian dengan materi yang disampaikan dosen dalam perkuliahan (Nilai : 3.37 | 84.15 %)
16. Kesesuaian proses penilaian dengan kontrak yang disampaikan di awal perkuliahan (Nilai : 3.39 | 84.76 %)

### Empati (Emphaty)

17. Kepedulian dosen dalam menangani kesulitan mahasiswa dalam perkuliahan (Nilai : 3.24 | 81.1 %)
18. Perhatian dosen terhadap kemajuan mahasiswa dalam perkuliahan (Nilai : 3.29 | 82.32 %)

Catatan :

Jumlah Peserta = 43 | Jumlah Peserta yang menjawab = 41

Keterangan Nilai : 1.00 - 1.75 = Kurang; 1.75 - 2.50 = Cukup; 2.50 - 3.25 = Baik; 3.35 - 4.00 = Sangat Baik

## GRAFIK PENILAIAN MAHASISWA TERHADAP PERKULIAHAN SEMESTER GANJIL TAHUN AKADEMIK 2021/2022

Fakultas - Program Studi : Ilmu Komunikasi - Ilmu Komunikasi

Mata Kuliah : FILSAFAT KOMUNIKASI

Dosen : DR. RINI RINAWATI, DRA., M.SI./ ASHABUL YAMIN ASGHA, S.I.KOM., M.I.KOM.

Kelas : F

Indeks Pembelajaran : 3.39

1 2 3 4

### Keandalan (Reliability)

1. Kesiapan dan penguasaan dosen terhadap materi kuliah (Nilai : 3.52 | 88.1 %)
2. Kemampuan/kejelasan dosen dalam menyajikan materi kuliah (Nilai : 3.43 | 85.71 %)
3. Sosialisasi rencana pembelajaran/RPS (meliputi materi, metode pembelajaran, dan referensi) oleh dosen di awal perkuliahan (Nilai : 3.5 | 87.5 %)
4. Sosialisasi dan kontrak rencana penilaian (teknik, instrumen, kriteria, indikator, dan bobot penilaian) antara dosen dan mahasiswa di awal perkuliahan (Nilai : 3.45 | 86.31 %)
5. Ketersediaan bahan ajar/modul sebagai materi pembelajaran dari dosen (Nilai : 3.4 | 85.12 %)
6. Ketepatan waktu dosen saat proses pembelajaran (Nilai : 3.45 | 86.31 %)
7. Internalisasi nilai-nilai islam oleh dosen dalam proses pembelajaran (Nilai : 3.36 | 83.93 %)
8. Penggunaan fasilitas e-learning oleh dosen (Nilai : 3.48 | 86.9 %)
9. Variasi penggunaan aktifitas e-learning (modul, forum, kuis dan tugas) (Nilai : 3.45 | 86.31 %)

### Daya Tanggap (Responsiveness)

10. Pengembalian hasil koreksi tugas/ujian dari dosen (Nilai : 3.21 | 80.36 %)
11. Kesempatan yang diberikan dosen kepada mahasiswa untuk diskusi dan tanya jawab (Nilai : 3.4 | 85.12 %)
12. Daya tanggap dosen pada aktifitas forum diskusi dalam e-learning (Nilai : 3.36 | 83.93 %)
13. Daya tanggap dosen dalam menginformasikan hasil kuis dan tugas dalam e-learning (Nilai : 3.4 | 85.12 %)

### Kepastian (Assurance)

14. Kesesuaian materi yang disampaikan dengan RPS (Nilai : 3.45 | 86.31 %)
15. Kesesuaian tugas/ujian dengan materi yang disampaikan dosen dalam perkuliahan (Nilai : 3.38 | 84.52 %)
16. Kesesuaian proses penilaian dengan kontrak yang disampaikan di awal perkuliahan (Nilai : 3.36 | 83.93 %)

### Empati (Emphaty)

17. Kepedulian dosen dalam menangani kesulitan mahasiswa dalam perkuliahan (Nilai : 3.19 | 79.76 %)
18. Perhatian dosen terhadap kemajuan mahasiswa dalam perkuliahan (Nilai : 3.24 | 80.95 %)

Catatan :

Jumlah Peserta = 43 | Jumlah Peserta yang menjawab = 42

Keterangan Nilai : 1.00 - 1.75 = Kurang; 1.75 - 2.50 = Cukup; 2.50 - 3.25 = Baik; 3.35 - 4.00 = Sangat Baik

## GRAFIK PENILAIAN MAHASISWA TERHADAP PERKULIAHAN SEMESTER GANJIL TAHUN AKADEMIK 2021/2022

Fakultas - Program Studi : Ilmu Komunikasi - Ilmu Komunikasi

Mata Kuliah : STRATEGI DAN PERENCANAAN KOMUNIKASI

Dosen : DR. RINI RINAWATI, DRA., M.SI./ RADITYA PRATAMA PUTRA, S.I.KOM., M.I.KOM.

Kelas : D

Indeks Pembelajaran : 3.42

1 2 3 4

### Keandalan (Reliability)

1. Kesiapan dan penguasaan dosen terhadap materi kuliah (Nilai : 3.54 | 88.46 %)
2. Kemampuan/kejelasan dosen dalam menyajikan materi kuliah (Nilai : 3.49 | 87.18 %)
3. Sosialisasi rencana pembelajaran/RPS (meliputi materi, metode pembelajaran, dan referensi) oleh dosen di awal perkuliahan (Nilai : 3.41 | 85.26 %)
4. Sosialisasi dan kontrak rencana penilaian (teknik, instrumen, kriteria, indikator, dan bobot penilaian) antara dosen dan mahasiswa di awal perkuliahan (Nilai : 3.36 | 83.97 %)
5. Ketersediaan bahan ajar/modul sebagai materi pembelajaran dari dosen (Nilai : 3.49 | 87.18 %)
6. Ketepatan waktu dosen saat proses pembelajaran (Nilai : 3.44 | 85.9 %)
7. Internalisasi nilai-nilai islam oleh dosen dalam proses pembelajaran (Nilai : 3.23 | 80.77 %)
8. Penggunaan fasilitas e-learning oleh dosen (Nilai : 3.38 | 84.62 %)
9. Variasi penggunaan aktifitas e-learning (modul, forum, kuis dan tugas) (Nilai : 3.38 | 84.62 %)

### Daya Tanggap (Responsiveness)

10. Pengembalian hasil koreksi tugas/ujian dari dosen (Nilai : 3.36 | 83.97 %)
11. Kesempatan yang diberikan dosen kepada mahasiswa untuk diskusi dan tanya jawab (Nilai : 3.44 | 85.9 %)
12. Daya tanggap dosen pada aktifitas forum diskusi dalam e-learning (Nilai : 3.44 | 85.9 %)
13. Daya tanggap dosen dalam menginformasikan hasil kuis dan tugas dalam e-learning (Nilai : 3.49 | 87.18 %)

### Kepastian (Assurance)

14. Kesesuaian materi yang disampaikan dengan RPS (Nilai : 3.36 | 83.97 %)
15. Kesesuaian tugas/ujian dengan materi yang disampaikan dosen dalam perkuliahan (Nilai : 3.31 | 82.69 %)
16. Kesesuaian proses penilaian dengan kontrak yang disampaikan di awal perkuliahan (Nilai : 3.41 | 85.26 %)

### Empati (Emphaty)

17. Kepedulian dosen dalam menangani kesulitan mahasiswa dalam perkuliahan (Nilai : 3.49 | 87.18 %)
18. Perhatian dosen terhadap kemajuan mahasiswa dalam perkuliahan (Nilai : 3.51 | 87.82 %)

Catatan :

Jumlah Peserta = 40 | Jumlah Peserta yang menjawab = 39

Keterangan Nilai : 1.00 - 1.75 = Kurang; 1.75 - 2.50 = Cukup; 2.50 - 3.25 = Baik; 3.35 - 4.00 = Sangat Baik



## GRAFIK PENILAIAN MAHASISWA TERHADAP PERKULIAHAN SEMESTER GANJIL TAHUN AKADEMIK 2021/2022

Fakultas - Program Studi : Ilmu Komunikasi - Ilmu Komunikasi  
Mata Kuliah : STRATEGI DAN PERENCANAAN KOMUNIKASI  
Dosen : DR. RINI RINAWATI, DRA., M.SI./ RADITYA PRATAMA PUTRA, S.I.KOM., M.I.KOM.  
Kelas : G  
Indeks Pembelajaran : 3.49

1 2 3 4

### Keandalan (Reliability)

1. Kesiapan dan penguasaan dosen terhadap materi kuliah (Nilai : 3.56 | 88.97 %)
2. Kemampuan/kejelasan dosen dalam menyajikan materi kuliah (Nilai : 3.56 | 88.97 %)
3. Sosialisasi rencana pembelajaran/RPS (meliputi materi, metode pembelajaran, dan referensi) oleh dosen di awal perkuliahan (Nilai : 3.53 | 88.24 %)
4. Sosialisasi dan kontrak rencana penilaian (teknik, instrumen, kriteria, indikator, dan bobot penilaian) antara dosen dan mahasiswa di awal perkuliahan (Nilai : 3.53 | 88.24 %)
5. Ketersediaan bahan ajar/modul sebagai materi pembelajaran dari dosen (Nilai : 3.44 | 86.03 %)
6. Ketepatan waktu dosen saat proses pembelajaran (Nilai : 3.5 | 87.5 %)
7. Internalisasi nilai-nilai islam oleh dosen dalam proses pembelajaran (Nilai : 3.5 | 87.5 %)
8. Penggunaan fasilitas e-learning oleh dosen (Nilai : 3.5 | 87.5 %)
9. Variasi penggunaan aktifitas e-learning (modul, forum, kuis dan tugas) (Nilai : 3.5 | 87.5 %)

### Daya Tanggap (Responsiveness)

10. Pengembalian hasil koreksi tugas/ujian dari dosen (Nilai : 3.5 | 87.5 %)
11. Kesempatan yang diberikan dosen kepada mahasiswa untuk diskusi dan tanya jawab (Nilai : 3.5 | 87.5 %)
12. Daya tanggap dosen pada aktifitas forum diskusi dalam e-learning (Nilai : 3.41 | 85.29 %)
13. Daya tanggap dosen dalam menginformasikan hasil kuis dan tugas dalam e-learning (Nilai : 3.38 | 84.56 %)

### Kepastian (Assurance)

14. Kesesuaian materi yang disampaikan dengan RPS (Nilai : 3.44 | 86.03 %)
15. Kesesuaian tugas/ujian dengan materi yang disampaikan dosen dalam perkuliahan (Nilai : 3.5 | 87.5 %)
16. Kesesuaian proses penilaian dengan kontrak yang disampaikan di awal perkuliahan (Nilai : 3.44 | 86.03 %)

### Empati (Empathy)

17. Kepedulian dosen dalam menangani kesulitan mahasiswa dalam perkuliahan (Nilai : 3.56 | 88.97 %)
18. Perhatian dosen terhadap kemajuan mahasiswa dalam perkuliahan (Nilai : 3.47 | 86.76 %)

Catatan :

Jumlah Peserta = 39 | Jumlah Peserta yang menjawab = 34

Keterangan Nilai : 1.00 - 1.75 = Kurang; 1.75 - 2.50 = Cukup; 2.50 - 3.25 = Baik; 3.35 - 4.00 = Sangat Baik

# GRAFIK PENILAIAN MAHASISWA TERHADAP PERKULIAHAN SEMESTER GANJIL TAHUN AKADEMIK 2021/2022

Fakultas - Program Studi : Ilmu Komunikasi - Ilmu Komunikasi  
Mata Kuliah : KETERAMPILAN BICARA DI DEPAN PUBLIK  
Dosen : DR. RITA GANI, S.SOS., M.SI.  
Kelas : B  
Indeks Pembelajaran : 3.48

1 2 3 4

## Keandalan (Reliability)

1. Kesiapan dan penguasaan dosen terhadap materi kuliah (Nilai : 3.65 | 91.25 %)
2. Kemampuan/kejelasan dosen dalam menyajikan materi kuliah (Nilai : 3.63 | 90.63 %)
3. Sosialisasi rencana pembelajaran/RPS (meliputi materi, metode pembelajaran, dan referensi) oleh dosen di awal perkuliahan (Nilai : 3.48 | 86.88 %)
4. Sosialisasi dan kontrak rencana penilaian (teknik, instrumen, kriteria, indikator, dan bobot penilaian) antara dosen dan mahasiswa di awal perkuliahan (Nilai : 3.45 | 86.25 %)
5. Ketersediaan bahan ajar/modul sebagai materi pembelajaran dari dosen (Nilai : 3.5 | 87.5 %)
6. Ketepatan waktu dosen saat proses pembelajaran (Nilai : 3.58 | 89.38 %)
7. Internalisasi nilai-nilai islam oleh dosen dalam proses pembelajaran (Nilai : 3.45 | 86.25 %)
8. Penggunaan fasilitas e-learning oleh dosen (Nilai : 3.48 | 86.88 %)
9. Variasi penggunaan aktifitas e-learning (modul, forum, kuis dan tugas) (Nilai : 3.55 | 88.75 %)

## Daya Tanggap (Responsiveness)

10. Pengembalian hasil koreksi tugas/ujian dari dosen (Nilai : 3.3 | 82.5 %)
11. Kesempatan yang diberikan dosen kepada mahasiswa untuk diskusi dan tanya jawab (Nilai : 3.58 | 89.38 %)
12. Daya tanggap dosen pada aktifitas forum diskusi dalam e-learning (Nilai : 3.43 | 85.63 %)
13. Daya tanggap dosen dalam menginformasikan hasil kuis dan tugas dalam e-learning (Nilai : 3.4 | 85 %)

## Kepastian (Assurance)

14. Kesesuaian materi yang disampaikan dengan RPS (Nilai : 3.4 | 85 %)
15. Kesesuaian tugas/ujian dengan materi yang disampaikan dosen dalam perkuliahan (Nilai : 3.43 | 85.63 %)
16. Kesesuaian proses penilaian dengan kontrak yang disampaikan di awal perkuliahan (Nilai : 3.4 | 85 %)

## Empati (Emphaty)

17. Kepedulian dosen dalam menangani kesulitan mahasiswa dalam perkuliahan (Nilai : 3.48 | 86.88 %)
18. Perhatian dosen terhadap kemajuan mahasiswa dalam perkuliahan (Nilai : 3.45 | 86.25 %)

Catatan :

Jumlah Peserta = 40 | Jumlah Peserta yang menjawab = 40

Keterangan Nilai : 1.00 - 1.75 = Kurang; 1.75 - 2.50 = Cukup; 2.50 - 3.25 = Baik; 3.35 - 4.00 = Sangat Baik

# GRAFIK PENILAIAN MAHASISWA TERHADAP PERKULIAHAN SEMESTER GANJIL TAHUN AKADEMIK 2021/2022

Fakultas - Program Studi : Ilmu Komunikasi - Ilmu Komunikasi

Mata Kuliah : DASAR PENULISAN

Dosen : DR. RITA GANI, S.SOS., M.SI.

Kelas : F

Indeks Pembelajaran : 3.37

1 2 3 4

## Keandalan (Reliability)

1. Kesiapan dan penguasaan dosen terhadap materi kuliah (Nilai : 3.58 | 89.38 %)
2. Kemampuan/kejelasan dosen dalam menyajikan materi kuliah (Nilai : 3.55 | 88.75 %)
3. Sosialisasi rencana pembelajaran/RPS (meliputi materi, metode pembelajaran, dan referensi) oleh dosen di awal perkuliahan (Nilai : 3.43 | 85.63 %)
4. Sosialisasi dan kontrak rencana penilaian (teknik, instrumen, kriteria, indikator, dan bobot penilaian) antara dosen dan mahasiswa di awal perkuliahan (Nilai : 3.33 | 83.13 %)
5. Ketersediaan bahan ajar/modul sebagai materi pembelajaran dari dosen (Nilai : 3.43 | 85.63 %)
6. Ketepatan waktu dosen saat proses pembelajaran (Nilai : 3.48 | 86.88 %)
7. Internalisasi nilai-nilai islam oleh dosen dalam proses pembelajaran (Nilai : 3.3 | 82.5 %)
8. Penggunaan fasilitas e-learning oleh dosen (Nilai : 3.3 | 82.5 %)
9. Variasi penggunaan aktifitas e-learning (modul, forum, kuis dan tugas) (Nilai : 3.3 | 82.5 %)

## Daya Tanggap (Responsiveness)

10. Pengembalian hasil koreksi tugas/ujian dari dosen (Nilai : 3.35 | 83.75 %)
11. Kesempatan yang diberikan dosen kepada mahasiswa untuk diskusi dan tanya jawab (Nilai : 3.45 | 86.25 %)
12. Daya tanggap dosen pada aktifitas forum diskusi dalam e-learning (Nilai : 3.28 | 81.88 %)
13. Daya tanggap dosen dalam menginformasikan hasil kuis dan tugas dalam e-learning (Nilai : 3.28 | 81.88 %)

## Kepastian (Assurance)

14. Kesesuaian materi yang disampaikan dengan RPS (Nilai : 3.33 | 83.13 %)
15. Kesesuaian tugas/ujian dengan materi yang disampaikan dosen dalam perkuliahan (Nilai : 3.33 | 83.13 %)
16. Kesesuaian proses penilaian dengan kontrak yang disampaikan di awal perkuliahan (Nilai : 3.25 | 81.25 %)

## Empati (Emphaty)

17. Kepedulian dosen dalam menangani kesulitan mahasiswa dalam perkuliahan (Nilai : 3.35 | 83.75 %)
18. Perhatian dosen terhadap kemajuan mahasiswa dalam perkuliahan (Nilai : 3.3 | 82.5 %)

Catatan :

Jumlah Peserta = 40 | Jumlah Peserta yang menjawab = 40

Keterangan Nilai : 1.00 - 1.75 = Kurang; 1.75 - 2.50 = Cukup; 2.50 - 3.25 = Baik; 3.35 - 4.00 = Sangat Baik

## GRAFIK PENILAIAN MAHASISWA TERHADAP PERKULIAHAN SEMESTER GANJIL TAHUN AKADEMIK 2021/2022

Fakultas - Program Studi : Ilmu Komunikasi - Ilmu Komunikasi

Mata Kuliah : DASAR PENULISAN

Dosen : DR. RITA GANI, S.SOS., M.SI.

Kelas : H

Indeks Pembelajaran : 3.43

1 2 3 4

### Keandalan (Reliability)

1. Kesiapan dan penguasaan dosen terhadap materi kuliah (Nilai : 3.57 | 89.29 %)
2. Kemampuan/kejelasan dosen dalam menyajikan materi kuliah (Nilai : 3.51 | 87.86 %)
3. Sosialisasi rencana pembelajaran/RPS (meliputi materi, metode pembelajaran, dan referensi) oleh dosen di awal perkuliahan (Nilai : 3.54 | 88.57 %)
4. Sosialisasi dan kontrak rencana penilaian (teknik, instrumen, kriteria, indikator, dan bobot penilaian) antara dosen dan mahasiswa di awal perkuliahan (Nilai : 3.54 | 88.57 %)
5. Ketersediaan bahan ajar/modul sebagai materi pembelajaran dari dosen (Nilai : 3.43 | 85.71 %)
6. Ketepatan waktu dosen saat proses pembelajaran (Nilai : 3.49 | 87.14 %)
7. Internalisasi nilai-nilai islam oleh dosen dalam proses pembelajaran (Nilai : 3.31 | 82.86 %)
8. Penggunaan fasilitas e-learning oleh dosen (Nilai : 3.49 | 87.14 %)
9. Variasi penggunaan aktifitas e-learning (modul, forum, kuis dan tugas) (Nilai : 3.46 | 86.43 %)

### Daya Tanggap (Responsiveness)

10. Pengembalian hasil koreksi tugas/ujian dari dosen (Nilai : 3.34 | 83.57 %)
11. Kesempatan yang diberikan dosen kepada mahasiswa untuk diskusi dan tanya jawab (Nilai : 3.43 | 85.71 %)
12. Daya tanggap dosen pada aktifitas forum diskusi dalam e-learning (Nilai : 3.34 | 83.57 %)
13. Daya tanggap dosen dalam menginformasikan hasil kuis dan tugas dalam e-learning (Nilai : 3.4 | 85 %)

### Kepastian (Assurance)

14. Kesesuaian materi yang disampaikan dengan RPS (Nilai : 3.4 | 85 %)
15. Kesesuaian tugas/ujian dengan materi yang disampaikan dosen dalam perkuliahan (Nilai : 3.51 | 87.86 %)
16. Kesesuaian proses penilaian dengan kontrak yang disampaikan di awal perkuliahan (Nilai : 3.43 | 85.71 %)

### Empati (Emphaty)

17. Kepedulian dosen dalam menangani kesulitan mahasiswa dalam perkuliahan (Nilai : 3.26 | 81.43 %)
18. Perhatian dosen terhadap kemajuan mahasiswa dalam perkuliahan (Nilai : 3.34 | 83.57 %)

Catatan :

Jumlah Peserta = 40 | Jumlah Peserta yang menjawab = 35

Keterangan Nilai : 1.00 - 1.75 = Kurang; 1.75 - 2.50 = Cukup; 2.50 - 3.25 = Baik; 3.35 - 4.00 = Sangat Baik

# GRAFIK PENILAIAN MAHASISWA TERHADAP PERKULIAHAN SEMESTER GANJIL TAHUN AKADEMIK 2021/2022

Fakultas - Program Studi : Ilmu Komunikasi - Ilmu Komunikasi  
Mata Kuliah : JURNALISME FOTO  
Dosen : DR. RITA GANI, S.SOS., M.SI.  
Kelas : A  
Indeks Pembelajaran : 2.95

1 2 3 4

## Keandalan (Reliability)

1. Kesiapan dan penguasaan dosen terhadap materi kuliah (Nilai : 3.12 | 78.03 %)
2. Kemampuan/kejelasan dosen dalam menyajikan materi kuliah (Nilai : 3.09 | 77.27 %)
3. Sosialisasi rencana pembelajaran/RPS (meliputi materi, metode pembelajaran, dan referensi) oleh dosen di awal perkuliahan (Nilai : 3 | 75 %)
4. Sosialisasi dan kontrak rencana penilaian (teknik, instrumen, kriteria, indikator, dan bobot penilaian) antara dosen dan mahasiswa di awal perkuliahan (Nilai : 3.03 | 75.76 %)
5. Ketersediaan bahan ajar/modul sebagai materi pembelajaran dari dosen (Nilai : 3.03 | 75.76 %)
6. Ketepatan waktu dosen saat proses pembelajaran (Nilai : 3.09 | 77.27 %)
7. Internalisasi nilai-nilai islam oleh dosen dalam proses pembelajaran (Nilai : 2.91 | 72.73 %)
8. Penggunaan fasilitas e-learning oleh dosen (Nilai : 2.91 | 72.73 %)
9. Variasi penggunaan aktifitas e-learning (modul, forum, kuis dan tugas) (Nilai : 2.91 | 72.73 %)

## Daya Tanggap (Responsiveness)

10. Pengembalian hasil koreksi tugas/ujian dari dosen (Nilai : 2.91 | 72.73 %)
11. Kesempatan yang diberikan dosen kepada mahasiswa untuk diskusi dan tanya jawab (Nilai : 2.88 | 71.97 %)
12. Daya tanggap dosen pada aktifitas forum diskusi dalam e-learning (Nilai : 2.82 | 70.45 %)
13. Daya tanggap dosen dalam menginformasikan hasil kuis dan tugas dalam e-learning (Nilai : 2.85 | 71.21 %)

## Kepastian (Assurance)

14. Kesesuaian materi yang disampaikan dengan RPS (Nilai : 3.03 | 75.76 %)
15. Kesesuaian tugas/ujian dengan materi yang disampaikan dosen dalam perkuliahan (Nilai : 3.09 | 77.27 %)
16. Kesesuaian proses penilaian dengan kontrak yang disampaikan di awal perkuliahan (Nilai : 2.94 | 73.48 %)

## Empati (Emphaty)

17. Kepedulian dosen dalam menangani kesulitan mahasiswa dalam perkuliahan (Nilai : 2.7 | 67.42 %)
18. Perhatian dosen terhadap kemajuan mahasiswa dalam perkuliahan (Nilai : 2.79 | 69.7 %)

Catatan :

Jumlah Peserta = 35 | Jumlah Peserta yang menjawab = 33

Keterangan Nilai : 1.00 - 1.75 = Kurang; 1.75 - 2.50 = Cukup; 2.50 - 3.25 = Baik; 3.35 - 4.00 = Sangat Baik

# GRAFIK PENILAIAN MAHASISWA TERHADAP PERKULIAHAN SEMESTER GANJIL TAHUN AKADEMIK 2021/2022

Fakultas - Program Studi : Ilmu Komunikasi - Ilmu Komunikasi  
Mata Kuliah : DASAR PENULISAN  
Dosen : DR. SEPTIAWAN SANTANA KURNIA, DRS., M.SI.  
Kelas : C  
Indeks Pembelajaran : 3.16

1 2 3 4

## Keandalan (Reliability)

1. Kesiapan dan penguasaan dosen terhadap materi kuliah (Nilai : 3.24 | 81.1 %)
2. Kemampuan/kejelasan dosen dalam menyajikan materi kuliah (Nilai : 3.22 | 80.49 %)
3. Sosialisasi rencana pembelajaran/RPS (meliputi materi, metode pembelajaran, dan referensi) oleh dosen di awal perkuliahan (Nilai : 3.17 | 79.27 %)
4. Sosialisasi dan kontrak rencana penilaian (teknik, instrumen, kriteria, indikator, dan bobot penilaian) antara dosen dan mahasiswa di awal perkuliahan (Nilai : 3.17 | 79.27 %)
5. Ketersediaan bahan ajar/modul sebagai materi pembelajaran dari dosen (Nilai : 3.2 | 79.88 %)
6. Ketepatan waktu dosen saat proses pembelajaran (Nilai : 3.12 | 78.05 %)
7. Internalisasi nilai-nilai islam oleh dosen dalam proses pembelajaran (Nilai : 3.17 | 79.27 %)
8. Penggunaan fasilitas e-learning oleh dosen (Nilai : 3.15 | 78.66 %)
9. Variasi penggunaan aktifitas e-learning (modul, forum, kuis dan tugas) (Nilai : 3.17 | 79.27 %)

## Daya Tanggap (Responsiveness)

10. Pengembalian hasil koreksi tugas/ujian dari dosen (Nilai : 3.05 | 76.22 %)
11. Kesempatan yang diberikan dosen kepada mahasiswa untuk diskusi dan tanya jawab (Nilai : 3.1 | 77.44 %)
12. Daya tanggap dosen pada aktifitas forum diskusi dalam e-learning (Nilai : 3.07 | 76.83 %)
13. Daya tanggap dosen dalam menginformasikan hasil kuis dan tugas dalam e-learning (Nilai : 3.12 | 78.05 %)

## Kepastian (Assurance)

14. Kesesuaian materi yang disampaikan dengan RPS (Nilai : 3.2 | 79.88 %)
15. Kesesuaian tugas/ujian dengan materi yang disampaikan dosen dalam perkuliahan (Nilai : 3.12 | 78.05 %)
16. Kesesuaian proses penilaian dengan kontrak yang disampaikan di awal perkuliahan (Nilai : 3.15 | 78.66 %)

## Empati (Emphaty)

17. Kepedulian dosen dalam menangani kesulitan mahasiswa dalam perkuliahan (Nilai : 3.12 | 78.05 %)
18. Perhatian dosen terhadap kemajuan mahasiswa dalam perkuliahan (Nilai : 3.15 | 78.66 %)

Catatan :

Jumlah Peserta = 40 | Jumlah Peserta yang menjawab = 40

Keterangan Nilai : 1.00 - 1.75 = Kurang; 1.75 - 2.50 = Cukup; 2.50 - 3.25 = Baik; 3.35 - 4.00 = Sangat Baik

## GRAFIK PENILAIAN MAHASISWA TERHADAP PERKULIAHAN SEMESTER GANJIL TAHUN AKADEMIK 2021/2022

Fakultas - Program Studi : Ilmu Komunikasi - Ilmu Komunikasi

Mata Kuliah : DASAR PENULISAN

Dosen : DR. SEPTIAWAN SANTANA KURNIA, DRS., M.SI./ ANDALUSIA NENENG PERMATASARI,  
S.S., M.HUM.

Kelas : D

Indeks Pembelajaran : 3.39

1 2 3 4

### Keandalan (Reliability)

1. Kesiapan dan penguasaan dosen terhadap materi kuliah (Nilai : 3.53 | 88.19 %)
2. Kemampuan/kejelasan dosen dalam menyajikan materi kuliah (Nilai : 3.39 | 84.72 %)
3. Sosialisasi rencana pembelajaran/RPS (meliputi materi, metode pembelajaran, dan referensi) oleh dosen di awal perkuliahan (Nilai : 3.42 | 85.42 %)
4. Sosialisasi dan kontrak rencana penilaian (teknik, instrumen, kriteria, indikator, dan bobot penilaian) antara dosen dan mahasiswa di awal perkuliahan (Nilai : 3.36 | 84.03 %)
5. Ketersediaan bahan ajar/modul sebagai materi pembelajaran dari dosen (Nilai : 3.56 | 88.89 %)
6. Ketepatan waktu dosen saat proses pembelajaran (Nilai : 3.56 | 88.89 %)
7. Internalisasi nilai-nilai islam oleh dosen dalam proses pembelajaran (Nilai : 3.25 | 81.25 %)
8. Penggunaan fasilitas e-learning oleh dosen (Nilai : 3.39 | 84.72 %)
9. Variasi penggunaan aktifitas e-learning (modul, forum, kuis dan tugas) (Nilai : 3.36 | 84.03 %)

### Daya Tanggap (Responsiveness)

10. Pengembalian hasil koreksi tugas/ujian dari dosen (Nilai : 3.39 | 84.72 %)
11. Kesempatan yang diberikan dosen kepada mahasiswa untuk diskusi dan tanya jawab (Nilai : 3.42 | 85.42 %)
12. Daya tanggap dosen pada aktifitas forum diskusi dalam e-learning (Nilai : 3.31 | 82.64 %)
13. Daya tanggap dosen dalam menginformasikan hasil kuis dan tugas dalam e-learning (Nilai : 3.31 | 82.64 %)

### Kepastian (Assurance)

14. Kesesuaian materi yang disampaikan dengan RPS (Nilai : 3.42 | 85.42 %)
15. Kesesuaian tugas/ujian dengan materi yang disampaikan dosen dalam perkuliahan (Nilai : 3.5 | 87.5 %)
16. Kesesuaian proses penilaian dengan kontrak yang disampaikan di awal perkuliahan (Nilai : 3.39 | 84.72 %)

### Empati (Emphaty)

17. Kepedulian dosen dalam menangani kesulitan mahasiswa dalam perkuliahan (Nilai : 3.33 | 83.33 %)
18. Perhatian dosen terhadap kemajuan mahasiswa dalam perkuliahan (Nilai : 3.33 | 83.33 %)

Catatan :

Jumlah Peserta = 40 | Jumlah Peserta yang menjawab = 35

Keterangan Nilai : 1.00 - 1.75 = Kurang; 1.75 - 2.50 = Cukup; 2.50 - 3.25 = Baik; 3.35 - 4.00 = Sangat Baik

# GRAFIK PENILAIAN MAHASISWA TERHADAP PERKULIAHAN SEMESTER GANJIL TAHUN AKADEMIK 2021/2022

Fakultas - Program Studi : Ilmu Komunikasi - Ilmu Komunikasi  
Mata Kuliah : KAPITA SELEKTA JURNALISTIK  
Dosen : DR. SEPTIAWAN SANTANA KURNIA, DRS., M.SI./ FIRMANSYAH, S.I.KOM., M.SI.  
Kelas : A  
Indeks Pembelajaran : 3.19

1 2 3 4

## Keandalan (Reliability)

1. Kesiapan dan penguasaan dosen terhadap materi kuliah (Nilai : 3.6 | 90 %)
2. Kemampuan/kejelasan dosen dalam menyajikan materi kuliah (Nilai : 3.4 | 85 %)
3. Sosialisasi rencana pembelajaran/RPS (meliputi materi, metode pembelajaran, dan referensi) oleh dosen di awal perkuliahan (Nilai : 3.4 | 85 %)
4. Sosialisasi dan kontrak rencana penilaian (teknik, instrumen, kriteria, indikator, dan bobot penilaian) antara dosen dan mahasiswa di awal perkuliahan (Nilai : 3.4 | 85 %)
5. Ketersediaan bahan ajar/modul sebagai materi pembelajaran dari dosen (Nilai : 3.4 | 85 %)
6. Ketepatan waktu dosen saat proses pembelajaran (Nilai : 3.4 | 85 %)
7. Internalisasi nilai-nilai islam oleh dosen dalam proses pembelajaran (Nilai : 3.2 | 80 %)
8. Penggunaan fasilitas e-learning oleh dosen (Nilai : 3.4 | 85 %)
9. Variasi penggunaan aktifitas e-learning (modul, forum, kuis dan tugas) (Nilai : 3.4 | 85 %)

## Daya Tanggap (Responsiveness)

10. Pengembalian hasil koreksi tugas/ujian dari dosen (Nilai : 3.4 | 85 %)
11. Kesempatan yang diberikan dosen kepada mahasiswa untuk diskusi dan tanya jawab (Nilai : 3.2 | 80 %)
12. Daya tanggap dosen pada aktifitas forum diskusi dalam e-learning (Nilai : 3.4 | 85 %)
13. Daya tanggap dosen dalam menginformasikan hasil kuis dan tugas dalam e-learning (Nilai : 3.2 | 80 %)

## Kepastian (Assurance)

14. Kesesuaian materi yang disampaikan dengan RPS (Nilai : 3.2 | 80 %)
15. Kesesuaian tugas/ujian dengan materi yang disampaikan dosen dalam perkuliahan (Nilai : 3.4 | 85 %)
16. Kesesuaian proses penilaian dengan kontrak yang disampaikan di awal perkuliahan (Nilai : 3.2 | 80 %)

## Empati (Emphaty)

17. Kepedulian dosen dalam menangani kesulitan mahasiswa dalam perkuliahan (Nilai : 3.4 | 85 %)
18. Perhatian dosen terhadap kemajuan mahasiswa dalam perkuliahan (Nilai : 3.4 | 85 %)

Catatan :

Jumlah Peserta = 5 | Jumlah Peserta yang menjawab = 4

Keterangan Nilai : 1.00 - 1.75 = Kurang; 1.75 - 2.50 = Cukup; 2.50 - 3.25 = Baik; 3.35 - 4.00 = Sangat Baik



## GRAFIK PENILAIAN MAHASISWA TERHADAP PERKULIAHAN SEMESTER GANJIL TAHUN AKADEMIK 2021/2022

Fakultas - Program Studi : Ilmu Komunikasi - Ilmu Komunikasi  
Mata Kuliah : JURNALISTIK KONTEMPORER  
Dosen : DR. SEPTIAWAN SANTANA KURNIA, DRS., M.SI./ FIRMANSYAH, S.I.KOM., M.SI.  
Kelas : A  
Indeks Pembelajaran : 3.1

1 2 3 4

### Keandalan (Reliability)

1. Kesiapan dan penguasaan dosen terhadap materi kuliah (Nilai : 3.5 | 87.5 %)
2. Kemampuan/kejelasan dosen dalam menyajikan materi kuliah (Nilai : 3.25 | 81.25 %)
3. Sosialisasi rencana pembelajaran/RPS (meliputi materi, metode pembelajaran, dan referensi) oleh dosen di awal perkuliahan (Nilai : 3.5 | 87.5 %)
4. Sosialisasi dan kontrak rencana penilaian (teknik, instrumen, kriteria, indikator, dan bobot penilaian) antara dosen dan mahasiswa di awal perkuliahan (Nilai : 2.75 | 68.75 %)
5. Ketersediaan bahan ajar/modul sebagai materi pembelajaran dari dosen (Nilai : 3.5 | 87.5 %)
6. Ketepatan waktu dosen saat proses pembelajaran (Nilai : 2.75 | 68.75 %)
7. Internalisasi nilai-nilai islam oleh dosen dalam proses pembelajaran (Nilai : 2.75 | 68.75 %)
8. Penggunaan fasilitas e-learning oleh dosen (Nilai : 3.5 | 87.5 %)
9. Variasi penggunaan aktifitas e-learning (modul, forum, kuis dan tugas) (Nilai : 3.5 | 87.5 %)

### Daya Tanggap (Responsiveness)

10. Pengembalian hasil koreksi tugas/ujian dari dosen (Nilai : 3.5 | 87.5 %)
11. Kesempatan yang diberikan dosen kepada mahasiswa untuk diskusi dan tanya jawab (Nilai : 2.75 | 68.75 %)
12. Daya tanggap dosen pada aktifitas forum diskusi dalam e-learning (Nilai : 2.75 | 68.75 %)
13. Daya tanggap dosen dalam menginformasikan hasil kuis dan tugas dalam e-learning (Nilai : 2.75 | 68.75 %)

### Kepastian (Assurance)

14. Kesesuaian materi yang disampaikan dengan RPS (Nilai : 3 | 75 %)
15. Kesesuaian tugas/ujian dengan materi yang disampaikan dosen dalam perkuliahan (Nilai : 2.75 | 68.75 %)
16. Kesesuaian proses penilaian dengan kontrak yang disampaikan di awal perkuliahan (Nilai : 3 | 75 %)

### Empati (Emphaty)

17. Kepedulian dosen dalam menangani kesulitan mahasiswa dalam perkuliahan (Nilai : 3 | 75 %)
18. Perhatian dosen terhadap kemajuan mahasiswa dalam perkuliahan (Nilai : 3.25 | 81.25 %)

Catatan :

Jumlah Peserta = 4 | Jumlah Peserta yang menjawab = 4

Keterangan Nilai : 1.00 - 1.75 = Kurang; 1.75 - 2.50 = Cukup; 2.50 - 3.25 = Baik; 3.35 - 4.00 = Sangat Baik

## GRAFIK PENILAIAN MAHASISWA TERHADAP PERKULIAHAN SEMESTER GANJIL TAHUN AKADEMIK 2021/2022

Fakultas - Program Studi : Ilmu Komunikasi - Ilmu Komunikasi  
Mata Kuliah : PENDIDIKAN AGAMA ISLAM (FIQIH)  
Dosen : DR. SHINDU IRWANSYAH, LC., M.AG  
Kelas : K  
Indeks Pembelajaran : 3.12

1 2 3 4

### Keandalan (Reliability)

1. Kesiapan dan penguasaan dosen terhadap materi kuliah (Nilai : 2.94 | 73.53 %)
2. Kemampuan/kejelasan dosen dalam menyajikan materi kuliah (Nilai : 3 | 75 %)
3. Sosialisasi rencana pembelajaran/RPS (meliputi materi, metode pembelajaran, dan referensi) oleh dosen di awal perkuliahan (Nilai : 3.29 | 82.35 %)
4. Sosialisasi dan kontrak rencana penilaian (teknik, instrumen, kriteria, indikator, dan bobot penilaian) antara dosen dan mahasiswa di awal perkuliahan (Nilai : 3.18 | 79.41 %)
5. Ketersediaan bahan ajar/modul sebagai materi pembelajaran dari dosen (Nilai : 3 | 75 %)
6. Ketepatan waktu dosen saat proses pembelajaran (Nilai : 3.24 | 80.88 %)
7. Internalisasi nilai-nilai islam oleh dosen dalam proses pembelajaran (Nilai : 3.24 | 80.88 %)
8. Penggunaan fasilitas e-learning oleh dosen (Nilai : 3.06 | 76.47 %)
9. Variasi penggunaan aktifitas e-learning (modul, forum, kuis dan tugas) (Nilai : 3 | 75 %)

### Daya Tanggap (Responsiveness)

10. Pengembalian hasil koreksi tugas/ujian dari dosen (Nilai : 2.94 | 73.53 %)
11. Kesempatan yang diberikan dosen kepada mahasiswa untuk diskusi dan tanya jawab (Nilai : 3.18 | 79.41 %)
12. Daya tanggap dosen pada aktifitas forum diskusi dalam e-learning (Nilai : 3 | 75 %)
13. Daya tanggap dosen dalam menginformasikan hasil kuis dan tugas dalam e-learning (Nilai : 3 | 75 %)

### Kepastian (Assurance)

14. Kesesuaian materi yang disampaikan dengan RPS (Nilai : 3.29 | 82.35 %)
15. Kesesuaian tugas/ujian dengan materi yang disampaikan dosen dalam perkuliahan (Nilai : 3.35 | 83.82 %)
16. Kesesuaian proses penilaian dengan kontrak yang disampaikan di awal perkuliahan (Nilai : 3.24 | 80.88 %)

### Empati (Emphaty)

17. Kepedulian dosen dalam menangani kesulitan mahasiswa dalam perkuliahan (Nilai : 3.12 | 77.94 %)
18. Perhatian dosen terhadap kemajuan mahasiswa dalam perkuliahan (Nilai : 3.18 | 79.41 %)

Catatan :

Jumlah Peserta = 20 | Jumlah Peserta yang menjawab = 17

Keterangan Nilai : 1.00 - 1.75 = Kurang; 1.75 - 2.50 = Cukup; 2.50 - 3.25 = Baik; 3.35 - 4.00 = Sangat Baik

# GRAFIK PENILAIAN MAHASISWA TERHADAP PERKULIAHAN SEMESTER GANJIL TAHUN AKADEMIK 2021/2022

Fakultas - Program Studi : Ilmu Komunikasi - Ilmu Komunikasi  
Mata Kuliah : PAI 3 (FIQIH)  
Dosen : DR. SHINDU IRWANSYAH, LC., M.AG  
Kelas : M  
Indeks Pembelajaran : 2.85

1 2 3 4

## Keandalan (Reliability)

1. Kesiapan dan penguasaan dosen terhadap materi kuliah (Nilai : 3.25 | 81.25 %)
2. Kemampuan/kejelasan dosen dalam menyajikan materi kuliah (Nilai : 3 | 75 %)
3. Sosialisasi rencana pembelajaran/RPS (meliputi materi, metode pembelajaran, dan referensi) oleh dosen di awal perkuliahan (Nilai : 2.75 | 68.75 %)
4. Sosialisasi dan kontrak rencana penilaian (teknik, instrumen, kriteria, indikator, dan bobot penilaian) antara dosen dan mahasiswa di awal perkuliahan (Nilai : 3 | 75 %)
5. Ketersediaan bahan ajar/modul sebagai materi pembelajaran dari dosen (Nilai : 3 | 75 %)
6. Ketepatan waktu dosen saat proses pembelajaran (Nilai : 3 | 75 %)
7. Internalisasi nilai-nilai islam oleh dosen dalam proses pembelajaran (Nilai : 3 | 75 %)
8. Penggunaan fasilitas e-learning oleh dosen (Nilai : 3 | 75 %)
9. Variasi penggunaan aktifitas e-learning (modul, forum, kuis dan tugas) (Nilai : 2.75 | 68.75 %)

## Daya Tanggap (Responsiveness)

10. Pengembalian hasil koreksi tugas/ujian dari dosen (Nilai : 2.75 | 68.75 %)
11. Kesempatan yang diberikan dosen kepada mahasiswa untuk diskusi dan tanya jawab (Nilai : 2.75 | 68.75 %)
12. Daya tanggap dosen pada aktifitas forum diskusi dalam e-learning (Nilai : 2.75 | 68.75 %)
13. Daya tanggap dosen dalam menginformasikan hasil kuis dan tugas dalam e-learning (Nilai : 2.75 | 68.75 %)

## Kepastian (Assurance)

14. Kesesuaian materi yang disampaikan dengan RPS (Nilai : 2.75 | 68.75 %)
15. Kesesuaian tugas/ujian dengan materi yang disampaikan dosen dalam perkuliahan (Nilai : 2.75 | 68.75 %)
16. Kesesuaian proses penilaian dengan kontrak yang disampaikan di awal perkuliahan (Nilai : 2.75 | 68.75 %)

## Empati (Emphaty)

17. Kepedulian dosen dalam menangani kesulitan mahasiswa dalam perkuliahan (Nilai : 2.5 | 62.5 %)
18. Perhatian dosen terhadap kemajuan mahasiswa dalam perkuliahan (Nilai : 2.75 | 68.75 %)

Catatan :

Jumlah Peserta = 5 | Jumlah Peserta yang menjawab = 4

Keterangan Nilai : 1.00 - 1.75 = Kurang; 1.75 - 2.50 = Cukup; 2.50 - 3.25 = Baik; 3.35 - 4.00 = Sangat Baik

# GRAFIK PENILAIAN MAHASISWA TERHADAP PERKULIAHAN SEMESTER GANJIL TAHUN AKADEMIK 2021/2022

Fakultas - Program Studi : Ilmu Komunikasi - Ilmu Komunikasi  
Mata Kuliah : PENDIDIKAN AGAMA ISLAM (FIQIH)  
Dosen : DR. SISKA LIS SULISTIANI, M.AG., M.E.SY  
Kelas : I  
Indeks Pembelajaran : 3.21

1 2 3 4

## Keandalan (Reliability)

1. Kesiapan dan penguasaan dosen terhadap materi kuliah (Nilai : 3.28 | 81.88 %)
2. Kemampuan/kejelasan dosen dalam menyajikan materi kuliah (Nilai : 3.25 | 81.25 %)
3. Sosialisasi rencana pembelajaran/RPS (meliputi materi, metode pembelajaran, dan referensi) oleh dosen di awal perkuliahan (Nilai : 3.25 | 81.25 %)
4. Sosialisasi dan kontrak rencana penilaian (teknik, instrumen, kriteria, indikator, dan bobot penilaian) antara dosen dan mahasiswa di awal perkuliahan (Nilai : 3.18 | 79.38 %)
5. Ketersediaan bahan ajar/modul sebagai materi pembelajaran dari dosen (Nilai : 3.15 | 78.75 %)
6. Ketepatan waktu dosen saat proses pembelajaran (Nilai : 3.2 | 80 %)
7. Internalisasi nilai-nilai islam oleh dosen dalam proses pembelajaran (Nilai : 3.25 | 81.25 %)
8. Penggunaan fasilitas e-learning oleh dosen (Nilai : 3.33 | 83.13 %)
9. Variasi penggunaan aktifitas e-learning (modul, forum, kuis dan tugas) (Nilai : 3.35 | 83.75 %)

## Daya Tanggap (Responsiveness)

10. Pengembalian hasil koreksi tugas/ujian dari dosen (Nilai : 3.05 | 76.25 %)
11. Kesempatan yang diberikan dosen kepada mahasiswa untuk diskusi dan tanya jawab (Nilai : 3.25 | 81.25 %)
12. Daya tanggap dosen pada aktifitas forum diskusi dalam e-learning (Nilai : 3.13 | 78.13 %)
13. Daya tanggap dosen dalam menginformasikan hasil kuis dan tugas dalam e-learning (Nilai : 3.18 | 79.38 %)

## Kepastian (Assurance)

14. Kesesuaian materi yang disampaikan dengan RPS (Nilai : 3.23 | 80.63 %)
15. Kesesuaian tugas/ujian dengan materi yang disampaikan dosen dalam perkuliahan (Nilai : 3.18 | 79.38 %)
16. Kesesuaian proses penilaian dengan kontrak yang disampaikan di awal perkuliahan (Nilai : 3.2 | 80 %)

## Empati (Emphaty)

17. Kepedulian dosen dalam menangani kesulitan mahasiswa dalam perkuliahan (Nilai : 3.15 | 78.75 %)
18. Perhatian dosen terhadap kemajuan mahasiswa dalam perkuliahan (Nilai : 3.13 | 78.13 %)

Catatan :

Jumlah Peserta = 40 | Jumlah Peserta yang menjawab = 40

Keterangan Nilai : 1.00 - 1.75 = Kurang; 1.75 - 2.50 = Cukup; 2.50 - 3.25 = Baik; 3.35 - 4.00 = Sangat Baik

## GRAFIK PENILAIAN MAHASISWA TERHADAP PERKULIAHAN SEMESTER GANJIL TAHUN AKADEMIK 2021/2022

Fakultas - Program Studi : Ilmu Komunikasi - Ilmu Komunikasi  
Mata Kuliah : PENDIDIKAN AGAMA ISLAM (FIQIH)  
Dosen : DR. SISKA LIS SULISTIANI, M.AG., M.E.SY  
Kelas : J  
Indeks Pembelajaran : 3.07

1 2 3 4

### Keandalan (Reliability)

1. Kesiapan dan penguasaan dosen terhadap materi kuliah (Nilai : 3.17 | 79.17 %)
2. Kemampuan/kejelasan dosen dalam menyajikan materi kuliah (Nilai : 3 | 75 %)
3. Sosialisasi rencana pembelajaran/RPS (meliputi materi, metode pembelajaran, dan referensi) oleh dosen di awal perkuliahan (Nilai : 3 | 75 %)
4. Sosialisasi dan kontrak rencana penilaian (teknik, instrumen, kriteria, indikator, dan bobot penilaian) antara dosen dan mahasiswa di awal perkuliahan (Nilai : 2.9 | 72.5 %)
5. Ketersediaan bahan ajar/modul sebagai materi pembelajaran dari dosen (Nilai : 3.17 | 79.17 %)
6. Ketepatan waktu dosen saat proses pembelajaran (Nilai : 3.13 | 78.33 %)
7. Internalisasi nilai-nilai islam oleh dosen dalam proses pembelajaran (Nilai : 3.13 | 78.33 %)
8. Penggunaan fasilitas e-learning oleh dosen (Nilai : 3.03 | 75.83 %)
9. Variasi penggunaan aktifitas e-learning (modul, forum, kuis dan tugas) (Nilai : 3.03 | 75.83 %)

### Daya Tanggap (Responsiveness)

10. Pengembalian hasil koreksi tugas/ujian dari dosen (Nilai : 3.07 | 76.67 %)
11. Kesempatan yang diberikan dosen kepada mahasiswa untuk diskusi dan tanya jawab (Nilai : 3 | 75 %)
12. Daya tanggap dosen pada aktifitas forum diskusi dalam e-learning (Nilai : 3 | 75 %)
13. Daya tanggap dosen dalam menginformasikan hasil kuis dan tugas dalam e-learning (Nilai : 3.1 | 77.5 %)

### Kepastian (Assurance)

14. Kesesuaian materi yang disampaikan dengan RPS (Nilai : 3.07 | 76.67 %)
15. Kesesuaian tugas/ujian dengan materi yang disampaikan dosen dalam perkuliahan (Nilai : 3.1 | 77.5 %)
16. Kesesuaian proses penilaian dengan kontrak yang disampaikan di awal perkuliahan (Nilai : 3.13 | 78.33 %)

### Empati (Emphaty)

17. Kepedulian dosen dalam menangani kesulitan mahasiswa dalam perkuliahan (Nilai : 3.07 | 76.67 %)
18. Perhatian dosen terhadap kemajuan mahasiswa dalam perkuliahan (Nilai : 3.17 | 79.17 %)

Catatan :

Jumlah Peserta = 38 | Jumlah Peserta yang menjawab = 30

Keterangan Nilai : 1.00 - 1.75 = Kurang; 1.75 - 2.50 = Cukup; 2.50 - 3.25 = Baik; 3.35 - 4.00 = Sangat Baik



## GRAFIK PENILAIAN MAHASISWA TERHADAP PERKULIAHAN SEMESTER GANJIL TAHUN AKADEMIK 2021/2022

Fakultas - Program Studi : Ilmu Komunikasi - Ilmu Komunikasi  
Mata Kuliah : KAPITA SELEKTA KOMUNIKASI  
Dosen : DR. TRESNA WIWITAN, DRA., M.SI.  
Kelas : I  
Indeks Pembelajaran : 3.5

1 2 3 4

### Keandalan (Reliability)

1. Kesiapan dan penguasaan dosen terhadap materi kuliah (Nilai : 3.52 | 88.04 %)
2. Kemampuan/kejelasan dosen dalam menyajikan materi kuliah (Nilai : 3.52 | 88.04 %)
3. Sosialisasi rencana pembelajaran/RPS (meliputi materi, metode pembelajaran, dan referensi) oleh dosen di awal perkuliahan (Nilai : 3.57 | 89.13 %)
4. Sosialisasi dan kontrak rencana penilaian (teknik, instrumen, kriteria, indikator, dan bobot penilaian) antara dosen dan mahasiswa di awal perkuliahan (Nilai : 3.52 | 88.04 %)
5. Ketersediaan bahan ajar/modul sebagai materi pembelajaran dari dosen (Nilai : 3.43 | 85.87 %)
6. Ketepatan waktu dosen saat proses pembelajaran (Nilai : 3.43 | 85.87 %)
7. Internalisasi nilai-nilai islam oleh dosen dalam proses pembelajaran (Nilai : 3.52 | 88.04 %)
8. Penggunaan fasilitas e-learning oleh dosen (Nilai : 3.52 | 88.04 %)
9. Variasi penggunaan aktifitas e-learning (modul, forum, kuis dan tugas) (Nilai : 3.52 | 88.04 %)

### Daya Tanggap (Responsiveness)

10. Pengembalian hasil koreksi tugas/ujian dari dosen (Nilai : 3.43 | 85.87 %)
11. Kesempatan yang diberikan dosen kepada mahasiswa untuk diskusi dan tanya jawab (Nilai : 3.43 | 85.87 %)
12. Daya tanggap dosen pada aktifitas forum diskusi dalam e-learning (Nilai : 3.48 | 86.96 %)
13. Daya tanggap dosen dalam menginformasikan hasil kuis dan tugas dalam e-learning (Nilai : 3.48 | 86.96 %)

### Kepastian (Assurance)

14. Kesesuaian materi yang disampaikan dengan RPS (Nilai : 3.52 | 88.04 %)
15. Kesesuaian tugas/ujian dengan materi yang disampaikan dosen dalam perkuliahan (Nilai : 3.48 | 86.96 %)
16. Kesesuaian proses penilaian dengan kontrak yang disampaikan di awal perkuliahan (Nilai : 3.52 | 88.04 %)

### Empati (Emphaty)

17. Kepedulian dosen dalam menangani kesulitan mahasiswa dalam perkuliahan (Nilai : 3.48 | 86.96 %)
18. Perhatian dosen terhadap kemajuan mahasiswa dalam perkuliahan (Nilai : 3.52 | 88.04 %)

Catatan :

Jumlah Peserta = 25 | Jumlah Peserta yang menjawab = 23

Keterangan Nilai : 1.00 - 1.75 = Kurang; 1.75 - 2.50 = Cukup; 2.50 - 3.25 = Baik; 3.35 - 4.00 = Sangat Baik

## GRAFIK PENILAIAN MAHASISWA TERHADAP PERKULIAHAN SEMESTER GANJIL TAHUN AKADEMIK 2021/2022

Fakultas - Program Studi : Ilmu Komunikasi - Ilmu Komunikasi  
Mata Kuliah : MET.PEN.KOM.KUANTITATIF  
Dosen : DR. TRESNA WIWITAN, DRA., M.SI.  
Kelas : K  
Indeks Pembelajaran : 3.35

1 2 3 4

### Keandalan (Reliability)

1. Kesiapan dan penguasaan dosen terhadap materi kuliah (Nilai : 3.33 | 83.33 %)
2. Kemampuan/kejelasan dosen dalam menyajikan materi kuliah (Nilai : 3.33 | 83.33 %)
3. Sosialisasi rencana pembelajaran/RPS (meliputi materi, metode pembelajaran, dan referensi) oleh dosen di awal perkuliahan (Nilai : 3.33 | 83.33 %)
4. Sosialisasi dan kontrak rencana penilaian (teknik, instrumen, kriteria, indikator, dan bobot penilaian) antara dosen dan mahasiswa di awal perkuliahan (Nilai : 3.33 | 83.33 %)
5. Ketersediaan bahan ajar/modul sebagai materi pembelajaran dari dosen (Nilai : 3.33 | 83.33 %)
6. Ketepatan waktu dosen saat proses pembelajaran (Nilai : 3.5 | 87.5 %)
7. Internalisasi nilai-nilai islam oleh dosen dalam proses pembelajaran (Nilai : 3.33 | 83.33 %)
8. Penggunaan fasilitas e-learning oleh dosen (Nilai : 3.5 | 87.5 %)
9. Variasi penggunaan aktifitas e-learning (modul, forum, kuis dan tugas) (Nilai : 3.33 | 83.33 %)

### Daya Tanggap (Responsiveness)

10. Pengembalian hasil koreksi tugas/ujian dari dosen (Nilai : 3.33 | 83.33 %)
11. Kesempatan yang diberikan dosen kepada mahasiswa untuk diskusi dan tanya jawab (Nilai : 3.33 | 83.33 %)
12. Daya tanggap dosen pada aktifitas forum diskusi dalam e-learning (Nilai : 3.33 | 83.33 %)
13. Daya tanggap dosen dalam menginformasikan hasil kuis dan tugas dalam e-learning (Nilai : 3.33 | 83.33 %)

### Kepastian (Assurance)

14. Kesesuaian materi yang disampaikan dengan RPS (Nilai : 3.33 | 83.33 %)
15. Kesesuaian tugas/ujian dengan materi yang disampaikan dosen dalam perkuliahan (Nilai : 3.33 | 83.33 %)
16. Kesesuaian proses penilaian dengan kontrak yang disampaikan di awal perkuliahan (Nilai : 3.33 | 83.33 %)

### Empati (Emphaty)

17. Kepedulian dosen dalam menangani kesulitan mahasiswa dalam perkuliahan (Nilai : 3.33 | 83.33 %)
18. Perhatian dosen terhadap kemajuan mahasiswa dalam perkuliahan (Nilai : 3.33 | 83.33 %)

Catatan :

Jumlah Peserta = 8 | Jumlah Peserta yang menjawab = 6

Keterangan Nilai : 1.00 - 1.75 = Kurang; 1.75 - 2.50 = Cukup; 2.50 - 3.25 = Baik; 3.35 - 4.00 = Sangat Baik



## GRAFIK PENILAIAN MAHASISWA TERHADAP PERKULIAHAN SEMESTER GANJIL TAHUN AKADEMIK 2021/2022

Fakultas - Program Studi : Ilmu Komunikasi - Ilmu Komunikasi  
Mata Kuliah : KETERAMPILAN BICARA DI DEPAN PUBLIK  
Dosen : DR. TRESNA WIWITAN, DRA., M.SI.  
Kelas : K  
Indeks Pembelajaran : 3.53

1 2 3 4

### Keandalan (Reliability)

1. Kesiapan dan penguasaan dosen terhadap materi kuliah (Nilai : 3.61 | 90.13 %)
2. Kemampuan/kejelasan dosen dalam menyajikan materi kuliah (Nilai : 3.55 | 88.82 %)
3. Sosialisasi rencana pembelajaran/RPS (meliputi materi, metode pembelajaran, dan referensi) oleh dosen di awal perkuliahan (Nilai : 3.53 | 88.16 %)
4. Sosialisasi dan kontrak rencana penilaian (teknik, instrumen, kriteria, indikator, dan bobot penilaian) antara dosen dan mahasiswa di awal perkuliahan (Nilai : 3.58 | 89.47 %)
5. Ketersediaan bahan ajar/modul sebagai materi pembelajaran dari dosen (Nilai : 3.58 | 89.47 %)
6. Ketepatan waktu dosen saat proses pembelajaran (Nilai : 3.5 | 87.5 %)
7. Internalisasi nilai-nilai islam oleh dosen dalam proses pembelajaran (Nilai : 3.53 | 88.16 %)
8. Penggunaan fasilitas e-learning oleh dosen (Nilai : 3.55 | 88.82 %)
9. Variasi penggunaan aktifitas e-learning (modul, forum, kuis dan tugas) (Nilai : 3.55 | 88.82 %)

### Daya Tanggap (Responsiveness)

10. Pengembalian hasil koreksi tugas/ujian dari dosen (Nilai : 3.47 | 86.84 %)
11. Kesempatan yang diberikan dosen kepada mahasiswa untuk diskusi dan tanya jawab (Nilai : 3.47 | 86.84 %)
12. Daya tanggap dosen pada aktifitas forum diskusi dalam e-learning (Nilai : 3.45 | 86.18 %)
13. Daya tanggap dosen dalam menginformasikan hasil kuis dan tugas dalam e-learning (Nilai : 3.47 | 86.84 %)

### Kepastian (Assurance)

14. Kesesuaian materi yang disampaikan dengan RPS (Nilai : 3.55 | 88.82 %)
15. Kesesuaian tugas/ujian dengan materi yang disampaikan dosen dalam perkuliahan (Nilai : 3.53 | 88.16 %)
16. Kesesuaian proses penilaian dengan kontrak yang disampaikan di awal perkuliahan (Nilai : 3.55 | 88.82 %)

### Empati (Empathy)

17. Kepedulian dosen dalam menangani kesulitan mahasiswa dalam perkuliahan (Nilai : 3.5 | 87.5 %)
18. Perhatian dosen terhadap kemajuan mahasiswa dalam perkuliahan (Nilai : 3.53 | 88.16 %)

Catatan :

Jumlah Peserta = 39 | Jumlah Peserta yang menjawab = 38

Keterangan Nilai : 1.00 - 1.75 = Kurang; 1.75 - 2.50 = Cukup; 2.50 - 3.25 = Baik; 3.35 - 4.00 = Sangat Baik

## GRAFIK PENILAIAN MAHASISWA TERHADAP PERKULIAHAN SEMESTER GANJIL TAHUN AKADEMIK 2021/2022

Fakultas - Program Studi : Ilmu Komunikasi - Ilmu Komunikasi  
Mata Kuliah : MPK KUANTITATIF  
Dosen : DR. TRESNA WIWITAN, DRA., M.SI.  
Kelas : B  
Indeks Pembelajaran : 3.4

1 2 3 4

### Keandalan (Reliability)

1. Kesiapan dan penguasaan dosen terhadap materi kuliah (Nilai : 3.43 | 85.71 %)
2. Kemampuan/kejelasan dosen dalam menyajikan materi kuliah (Nilai : 3.43 | 85.71 %)
3. Sosialisasi rencana pembelajaran/RPS (meliputi materi, metode pembelajaran, dan referensi) oleh dosen di awal perkuliahan (Nilai : 3.43 | 85.71 %)
4. Sosialisasi dan kontrak rencana penilaian (teknik, instrumen, kriteria, indikator, dan bobot penilaian) antara dosen dan mahasiswa di awal perkuliahan (Nilai : 3.36 | 83.93 %)
5. Ketersediaan bahan ajar/modul sebagai materi pembelajaran dari dosen (Nilai : 3.4 | 85.12 %)
6. Ketepatan waktu dosen saat proses pembelajaran (Nilai : 3.24 | 80.95 %)
7. Internalisasi nilai-nilai islam oleh dosen dalam proses pembelajaran (Nilai : 3.29 | 82.14 %)
8. Penggunaan fasilitas e-learning oleh dosen (Nilai : 3.4 | 85.12 %)
9. Variasi penggunaan aktifitas e-learning (modul, forum, kuis dan tugas) (Nilai : 3.5 | 87.5 %)

### Daya Tanggap (Responsiveness)

10. Pengembalian hasil koreksi tugas/ujian dari dosen (Nilai : 3.43 | 85.71 %)
11. Kesempatan yang diberikan dosen kepada mahasiswa untuk diskusi dan tanya jawab (Nilai : 3.48 | 86.9 %)
12. Daya tanggap dosen pada aktifitas forum diskusi dalam e-learning (Nilai : 3.38 | 84.52 %)
13. Daya tanggap dosen dalam menginformasikan hasil kuis dan tugas dalam e-learning (Nilai : 3.33 | 83.33 %)

### Kepastian (Assurance)

14. Kesesuaian materi yang disampaikan dengan RPS (Nilai : 3.43 | 85.71 %)
15. Kesesuaian tugas/ujian dengan materi yang disampaikan dosen dalam perkuliahan (Nilai : 3.4 | 85.12 %)
16. Kesesuaian proses penilaian dengan kontrak yang disampaikan di awal perkuliahan (Nilai : 3.4 | 85.12 %)

### Empati (Emphaty)

17. Kepedulian dosen dalam menangani kesulitan mahasiswa dalam perkuliahan (Nilai : 3.48 | 86.9 %)
18. Perhatian dosen terhadap kemajuan mahasiswa dalam perkuliahan (Nilai : 3.48 | 86.9 %)

Catatan :

Jumlah Peserta = 42 | Jumlah Peserta yang menjawab = 42

Keterangan Nilai : 1.00 - 1.75 = Kurang; 1.75 - 2.50 = Cukup; 2.50 - 3.25 = Baik; 3.35 - 4.00 = Sangat Baik

## GRAFIK PENILAIAN MAHASISWA TERHADAP PERKULIAHAN SEMESTER GANJIL TAHUN AKADEMIK 2021/2022

Fakultas - Program Studi : Ilmu Komunikasi - Ilmu Komunikasi  
Mata Kuliah : DIGITAL MARKETING PR  
Dosen : DR. TRESNA WIWITAN, DRA., M.SI./ ASHABUL YAMIN ASGHA, S.I.KOM., M.I.KOM.  
Kelas : C  
Indeks Pembelajaran : 3.32

1 2 3 4

### Keandalan (Reliability)

1. Kesiapan dan penguasaan dosen terhadap materi kuliah (Nilai : 3.41 | 85.26 %)
2. Kemampuan/kejelasan dosen dalam menyajikan materi kuliah (Nilai : 3.36 | 83.97 %)
3. Sosialisasi rencana pembelajaran/RPS (meliputi materi, metode pembelajaran, dan referensi) oleh dosen di awal perkuliahan (Nilai : 3.31 | 82.69 %)
4. Sosialisasi dan kontrak rencana penilaian (teknik, instrumen, kriteria, indikator, dan bobot penilaian) antara dosen dan mahasiswa di awal perkuliahan (Nilai : 3.36 | 83.97 %)
5. Ketersediaan bahan ajar/modul sebagai materi pembelajaran dari dosen (Nilai : 3.33 | 83.33 %)
6. Ketepatan waktu dosen saat proses pembelajaran (Nilai : 3.15 | 78.85 %)
7. Internalisasi nilai-nilai islam oleh dosen dalam proses pembelajaran (Nilai : 3.21 | 80.13 %)
8. Penggunaan fasilitas e-learning oleh dosen (Nilai : 3.36 | 83.97 %)
9. Variasi penggunaan aktifitas e-learning (modul, forum, kuis dan tugas) (Nilai : 3.33 | 83.33 %)

### Daya Tanggap (Responsiveness)

10. Pengembalian hasil koreksi tugas/ujian dari dosen (Nilai : 3.33 | 83.33 %)
11. Kesempatan yang diberikan dosen kepada mahasiswa untuk diskusi dan tanya jawab (Nilai : 3.33 | 83.33 %)
12. Daya tanggap dosen pada aktifitas forum diskusi dalam e-learning (Nilai : 3.33 | 83.33 %)
13. Daya tanggap dosen dalam menginformasikan hasil kuis dan tugas dalam e-learning (Nilai : 3.33 | 83.33 %)

### Kepastian (Assurance)

14. Kesesuaian materi yang disampaikan dengan RPS (Nilai : 3.33 | 83.33 %)
15. Kesesuaian tugas/ujian dengan materi yang disampaikan dosen dalam perkuliahan (Nilai : 3.33 | 83.33 %)
16. Kesesuaian proses penilaian dengan kontrak yang disampaikan di awal perkuliahan (Nilai : 3.31 | 82.69 %)

### Empati (Emphaty)

17. Kepedulian dosen dalam menangani kesulitan mahasiswa dalam perkuliahan (Nilai : 3.36 | 83.97 %)
18. Perhatian dosen terhadap kemajuan mahasiswa dalam perkuliahan (Nilai : 3.28 | 82.05 %)

Catatan :

Jumlah Peserta = 41 | Jumlah Peserta yang menjawab = 39

Keterangan Nilai : 1.00 - 1.75 = Kurang; 1.75 - 2.50 = Cukup; 2.50 - 3.25 = Baik; 3.35 - 4.00 = Sangat Baik

# GRAFIK PENILAIAN MAHASISWA TERHADAP PERKULIAHAN SEMESTER GANJIL TAHUN AKADEMIK 2021/2022

Fakultas - Program Studi : Ilmu Komunikasi - Ilmu Komunikasi

Mata Kuliah : DIGITAL MARKETING PR

Dosen : DR. TRESNA WIWITAN, DRA., M.SI./ ASHABUL YAMIN ASGHA, S.I.KOM., M.I.KOM.

Kelas : D

Indeks Pembelajaran : 3.1

1 2 3 4

## Keandalan (Reliability)

1. Kesiapan dan penguasaan dosen terhadap materi kuliah (Nilai : 3.06 | 76.52 %)
2. Kemampuan/kejelasan dosen dalam menyajikan materi kuliah (Nilai : 3.06 | 76.52 %)
3. Sosialisasi rencana pembelajaran/RPS (meliputi materi, metode pembelajaran, dan referensi) oleh dosen di awal perkuliahan (Nilai : 3.15 | 78.79 %)
4. Sosialisasi dan kontrak rencana penilaian (teknik, instrumen, kriteria, indikator, dan bobot penilaian) antara dosen dan mahasiswa di awal perkuliahan (Nilai : 3.15 | 78.79 %)
5. Ketersediaan bahan ajar/modul sebagai materi pembelajaran dari dosen (Nilai : 3.09 | 77.27 %)
6. Ketepatan waktu dosen saat proses pembelajaran (Nilai : 2.88 | 71.97 %)
7. Internalisasi nilai-nilai islam oleh dosen dalam proses pembelajaran (Nilai : 3.12 | 78.03 %)
8. Penggunaan fasilitas e-learning oleh dosen (Nilai : 3.12 | 78.03 %)
9. Variasi penggunaan aktifitas e-learning (modul, forum, kuis dan tugas) (Nilai : 3.18 | 79.55 %)

## Daya Tanggap (Responsiveness)

10. Pengembalian hasil koreksi tugas/ujian dari dosen (Nilai : 3.15 | 78.79 %)
11. Kesempatan yang diberikan dosen kepada mahasiswa untuk diskusi dan tanya jawab (Nilai : 3.12 | 78.03 %)
12. Daya tanggap dosen pada aktifitas forum diskusi dalam e-learning (Nilai : 3.15 | 78.79 %)
13. Daya tanggap dosen dalam menginformasikan hasil kuis dan tugas dalam e-learning (Nilai : 3.09 | 77.27 %)

## Kepastian (Assurance)

14. Kesesuaian materi yang disampaikan dengan RPS (Nilai : 3.15 | 78.79 %)
15. Kesesuaian tugas/ujian dengan materi yang disampaikan dosen dalam perkuliahan (Nilai : 3.18 | 79.55 %)
16. Kesesuaian proses penilaian dengan kontrak yang disampaikan di awal perkuliahan (Nilai : 3.12 | 78.03 %)

## Empati (Emphaty)

17. Kepedulian dosen dalam menangani kesulitan mahasiswa dalam perkuliahan (Nilai : 3 | 75 %)
18. Perhatian dosen terhadap kemajuan mahasiswa dalam perkuliahan (Nilai : 3.06 | 76.52 %)

Catatan :

Jumlah Peserta = 40 | Jumlah Peserta yang menjawab = 33

Keterangan Nilai : 1.00 - 1.75 = Kurang; 1.75 - 2.50 = Cukup; 2.50 - 3.25 = Baik; 3.35 - 4.00 = Sangat Baik



## GRAFIK PENILAIAN MAHASISWA TERHADAP PERKULIAHAN SEMESTER GANJIL TAHUN AKADEMIK 2021/2022

Fakultas - Program Studi : Ilmu Komunikasi - Ilmu Komunikasi  
Mata Kuliah : MANAJEMEN MEDIA MASSA  
Dosen : DR. UDUNG NOOR ROSYAD, DRS., M.SI., M.M.  
Kelas : A  
Indeks Pembelajaran : 2.86

1 2 3 4

### Keandalan (Reliability)

1. Kesiapan dan penguasaan dosen terhadap materi kuliah (Nilai : 2.91 | 72.73 %)
2. Kemampuan/kejelasan dosen dalam menyajikan materi kuliah (Nilai : 2.91 | 72.73 %)
3. Sosialisasi rencana pembelajaran/RPS (meliputi materi, metode pembelajaran, dan referensi) oleh dosen di awal perkuliahan (Nilai : 2.73 | 68.18 %)
4. Sosialisasi dan kontrak rencana penilaian (teknik, instrumen, kriteria, indikator, dan bobot penilaian) antara dosen dan mahasiswa di awal perkuliahan (Nilai : 2.82 | 70.45 %)
5. Ketersediaan bahan ajar/modul sebagai materi pembelajaran dari dosen (Nilai : 2.91 | 72.73 %)
6. Ketepatan waktu dosen saat proses pembelajaran (Nilai : 2.91 | 72.73 %)
7. Internalisasi nilai-nilai islam oleh dosen dalam proses pembelajaran (Nilai : 2.82 | 70.45 %)
8. Penggunaan fasilitas e-learning oleh dosen (Nilai : 2.91 | 72.73 %)
9. Variasi penggunaan aktifitas e-learning (modul, forum, kuis dan tugas) (Nilai : 2.91 | 72.73 %)

### Daya Tanggap (Responsiveness)

10. Pengembalian hasil koreksi tugas/ujian dari dosen (Nilai : 2.91 | 72.73 %)
11. Kesempatan yang diberikan dosen kepada mahasiswa untuk diskusi dan tanya jawab (Nilai : 2.91 | 72.73 %)
12. Daya tanggap dosen pada aktifitas forum diskusi dalam e-learning (Nilai : 2.91 | 72.73 %)
13. Daya tanggap dosen dalam menginformasikan hasil kuis dan tugas dalam e-learning (Nilai : 2.82 | 70.45 %)

### Kepastian (Assurance)

14. Kesesuaian materi yang disampaikan dengan RPS (Nilai : 2.82 | 70.45 %)
15. Kesesuaian tugas/ujian dengan materi yang disampaikan dosen dalam perkuliahan (Nilai : 2.91 | 72.73 %)
16. Kesesuaian proses penilaian dengan kontrak yang disampaikan di awal perkuliahan (Nilai : 2.91 | 72.73 %)

### Empati (Emphaty)

17. Kepedulian dosen dalam menangani kesulitan mahasiswa dalam perkuliahan (Nilai : 2.91 | 72.73 %)
18. Perhatian dosen terhadap kemajuan mahasiswa dalam perkuliahan (Nilai : 2.73 | 68.18 %)

Catatan :

Jumlah Peserta = 14 | Jumlah Peserta yang menjawab = 10

Keterangan Nilai : 1.00 - 1.75 = Kurang; 1.75 - 2.50 = Cukup; 2.50 - 3.25 = Baik; 3.35 - 4.00 = Sangat Baik



## GRAFIK PENILAIAN MAHASISWA TERHADAP PERKULIAHAN SEMESTER GANJIL TAHUN AKADEMIK 2021/2022

Fakultas - Program Studi : Ilmu Komunikasi - Ilmu Komunikasi  
Mata Kuliah : TEKNIK-TEKNIK KOMUNIKASI  
Dosen : DR. YENI YUNIATI, DRA., M.SI.  
Kelas : A  
Indeks Pembelajaran : 3.57

1 2 3 4

### Keandalan (Reliability)

1. Kesiapan dan penguasaan dosen terhadap materi kuliah (Nilai : 3.66 | 91.46 %)
2. Kemampuan/kejelasan dosen dalam menyajikan materi kuliah (Nilai : 3.68 | 92.07 %)
3. Sosialisasi rencana pembelajaran/RPS (meliputi materi, metode pembelajaran, dan referensi) oleh dosen di awal perkuliahan (Nilai : 3.63 | 90.85 %)
4. Sosialisasi dan kontrak rencana penilaian (teknik, instrumen, kriteria, indikator, dan bobot penilaian) antara dosen dan mahasiswa di awal perkuliahan (Nilai : 3.61 | 90.24 %)
5. Ketersediaan bahan ajar/modul sebagai materi pembelajaran dari dosen (Nilai : 3.56 | 89.02 %)
6. Ketepatan waktu dosen saat proses pembelajaran (Nilai : 3.54 | 88.41 %)
7. Internalisasi nilai-nilai islam oleh dosen dalam proses pembelajaran (Nilai : 3.54 | 88.41 %)
8. Penggunaan fasilitas e-learning oleh dosen (Nilai : 3.59 | 89.63 %)
9. Variasi penggunaan aktifitas e-learning (modul, forum, kuis dan tugas) (Nilai : 3.49 | 87.2 %)

### Daya Tanggap (Responsiveness)

10. Pengembalian hasil koreksi tugas/ujian dari dosen (Nilai : 3.49 | 87.2 %)
11. Kesempatan yang diberikan dosen kepada mahasiswa untuk diskusi dan tanya jawab (Nilai : 3.56 | 89.02 %)
12. Daya tanggap dosen pada aktifitas forum diskusi dalam e-learning (Nilai : 3.54 | 88.41 %)
13. Daya tanggap dosen dalam menginformasikan hasil kuis dan tugas dalam e-learning (Nilai : 3.49 | 87.2 %)

### Kepastian (Assurance)

14. Kesesuaian materi yang disampaikan dengan RPS (Nilai : 3.63 | 90.85 %)
15. Kesesuaian tugas/ujian dengan materi yang disampaikan dosen dalam perkuliahan (Nilai : 3.63 | 90.85 %)
16. Kesesuaian proses penilaian dengan kontrak yang disampaikan di awal perkuliahan (Nilai : 3.54 | 88.41 %)

### Empati (Empathy)

17. Kepedulian dosen dalam menangani kesulitan mahasiswa dalam perkuliahan (Nilai : 3.61 | 90.24 %)
18. Perhatian dosen terhadap kemajuan mahasiswa dalam perkuliahan (Nilai : 3.54 | 88.41 %)

Catatan :

Jumlah Peserta = 42 | Jumlah Peserta yang menjawab = 41

Keterangan Nilai : 1.00 - 1.75 = Kurang; 1.75 - 2.50 = Cukup; 2.50 - 3.25 = Baik; 3.35 - 4.00 = Sangat Baik





## GRAFIK PENILAIAN MAHASISWA TERHADAP PERKULIAHAN SEMESTER GANJIL TAHUN AKADEMIK 2021/2022

Fakultas - Program Studi : Ilmu Komunikasi - Ilmu Komunikasi  
Mata Kuliah : PENGANTAR ILMU KOMUNIKASI  
Dosen : DR. YENI YUNIATI, DRA., M.SI.  
Kelas : G  
Indeks Pembelajaran : 3.59

1 2 3 4

### Keandalan (Reliability)

1. Kesiapan dan penguasaan dosen terhadap materi kuliah (Nilai : 3.62 | 90.44 %)
2. Kemampuan/kejelasan dosen dalam menyajikan materi kuliah (Nilai : 3.65 | 91.18 %)
3. Sosialisasi rencana pembelajaran/RPS (meliputi materi, metode pembelajaran, dan referensi) oleh dosen di awal perkuliahan (Nilai : 3.62 | 90.44 %)
4. Sosialisasi dan kontrak rencana penilaian (teknik, instrumen, kriteria, indikator, dan bobot penilaian) antara dosen dan mahasiswa di awal perkuliahan (Nilai : 3.62 | 90.44 %)
5. Ketersediaan bahan ajar/modul sebagai materi pembelajaran dari dosen (Nilai : 3.62 | 90.44 %)
6. Ketepatan waktu dosen saat proses pembelajaran (Nilai : 3.56 | 88.97 %)
7. Internalisasi nilai-nilai islam oleh dosen dalam proses pembelajaran (Nilai : 3.56 | 88.97 %)
8. Penggunaan fasilitas e-learning oleh dosen (Nilai : 3.53 | 88.24 %)
9. Variasi penggunaan aktifitas e-learning (modul, forum, kuis dan tugas) (Nilai : 3.56 | 88.97 %)

### Daya Tanggap (Responsiveness)

10. Pengembalian hasil koreksi tugas/ujian dari dosen (Nilai : 3.5 | 87.5 %)
11. Kesempatan yang diberikan dosen kepada mahasiswa untuk diskusi dan tanya jawab (Nilai : 3.65 | 91.18 %)
12. Daya tanggap dosen pada aktifitas forum diskusi dalam e-learning (Nilai : 3.53 | 88.24 %)
13. Daya tanggap dosen dalam menginformasikan hasil kuis dan tugas dalam e-learning (Nilai : 3.56 | 88.97 %)

### Kepastian (Assurance)

14. Kesesuaian materi yang disampaikan dengan RPS (Nilai : 3.53 | 88.24 %)
15. Kesesuaian tugas/ujian dengan materi yang disampaikan dosen dalam perkuliahan (Nilai : 3.59 | 89.71 %)
16. Kesesuaian proses penilaian dengan kontrak yang disampaikan di awal perkuliahan (Nilai : 3.59 | 89.71 %)

### Empati (Emphaty)

17. Kepedulian dosen dalam menangani kesulitan mahasiswa dalam perkuliahan (Nilai : 3.65 | 91.18 %)
18. Perhatian dosen terhadap kemajuan mahasiswa dalam perkuliahan (Nilai : 3.71 | 92.65 %)

Catatan :

Jumlah Peserta = 40 | Jumlah Peserta yang menjawab = 34

Keterangan Nilai : 1.00 - 1.75 = Kurang; 1.75 - 2.50 = Cukup; 2.50 - 3.25 = Baik; 3.35 - 4.00 = Sangat Baik



# GRAFIK PENILAIAN MAHASISWA TERHADAP PERKULIAHAN SEMESTER GANJIL TAHUN AKADEMIK 2021/2022

Fakultas - Program Studi : Ilmu Komunikasi - Ilmu Komunikasi  
Mata Kuliah : MPK KUANTITATIF  
Dosen : DR. YENI YUNIATI, DRA., M.SI.  
Kelas : C  
Indeks Pembelajaran : 3.5

1 2 3 4

## Keandalan (Reliability)

1. Kesiapan dan penguasaan dosen terhadap materi kuliah (Nilai : 3.61 | 90.24 %)
2. Kemampuan/kejelasan dosen dalam menyajikan materi kuliah (Nilai : 3.54 | 88.41 %)
3. Sosialisasi rencana pembelajaran/RPS (meliputi materi, metode pembelajaran, dan referensi) oleh dosen di awal perkuliahan (Nilai : 3.51 | 87.8 %)
4. Sosialisasi dan kontrak rencana penilaian (teknik, instrumen, kriteria, indikator, dan bobot penilaian) antara dosen dan mahasiswa di awal perkuliahan (Nilai : 3.49 | 87.2 %)
5. Ketersediaan bahan ajar/modul sebagai materi pembelajaran dari dosen (Nilai : 3.49 | 87.2 %)
6. Ketepatan waktu dosen saat proses pembelajaran (Nilai : 3.54 | 88.41 %)
7. Internalisasi nilai-nilai islam oleh dosen dalam proses pembelajaran (Nilai : 3.41 | 85.37 %)
8. Penggunaan fasilitas e-learning oleh dosen (Nilai : 3.51 | 87.8 %)
9. Variasi penggunaan aktifitas e-learning (modul, forum, kuis dan tugas) (Nilai : 3.49 | 87.2 %)

## Daya Tanggap (Responsiveness)

10. Pengembalian hasil koreksi tugas/ujian dari dosen (Nilai : 3.49 | 87.2 %)
11. Kesempatan yang diberikan dosen kepada mahasiswa untuk diskusi dan tanya jawab (Nilai : 3.51 | 87.8 %)
12. Daya tanggap dosen pada aktifitas forum diskusi dalam e-learning (Nilai : 3.49 | 87.2 %)
13. Daya tanggap dosen dalam menginformasikan hasil kuis dan tugas dalam e-learning (Nilai : 3.46 | 86.59 %)

## Kepastian (Assurance)

14. Kesesuaian materi yang disampaikan dengan RPS (Nilai : 3.51 | 87.8 %)
15. Kesesuaian tugas/ujian dengan materi yang disampaikan dosen dalam perkuliahan (Nilai : 3.46 | 86.59 %)
16. Kesesuaian proses penilaian dengan kontrak yang disampaikan di awal perkuliahan (Nilai : 3.49 | 87.2 %)

## Empati (Emphaty)

17. Kepedulian dosen dalam menangani kesulitan mahasiswa dalam perkuliahan (Nilai : 3.49 | 87.2 %)
18. Perhatian dosen terhadap kemajuan mahasiswa dalam perkuliahan (Nilai : 3.49 | 87.2 %)

Catatan :

Jumlah Peserta = 43 | Jumlah Peserta yang menjawab = 41

Keterangan Nilai : 1.00 - 1.75 = Kurang; 1.75 - 2.50 = Cukup; 2.50 - 3.25 = Baik; 3.35 - 4.00 = Sangat Baik

## GRAFIK PENILAIAN MAHASISWA TERHADAP PERKULIAHAN SEMESTER GANJIL TAHUN AKADEMIK 2021/2022

Fakultas - Program Studi : Ilmu Komunikasi - Ilmu Komunikasi  
Mata Kuliah : PENYUNTINGAN DAN PENERBITAN  
Dosen : DR. YENI YUNIATI, DRA., M.SI.  
Kelas : B  
Indeks Pembelajaran : 3

1 2 3 4

### Keandalan (Reliability)

1. Kesiapan dan penguasaan dosen terhadap materi kuliah (Nilai : 3 | 75 %)
2. Kemampuan/kejelasan dosen dalam menyajikan materi kuliah (Nilai : 3 | 75 %)
3. Sosialisasi rencana pembelajaran/RPS (meliputi materi, metode pembelajaran, dan referensi) oleh dosen di awal perkuliahan (Nilai : 3 | 75 %)
4. Sosialisasi dan kontrak rencana penilaian (teknik, instrumen, kriteria, indikator, dan bobot penilaian) antara dosen dan mahasiswa di awal perkuliahan (Nilai : 3.33 | 83.33 %)
5. Ketersediaan bahan ajar/modul sebagai materi pembelajaran dari dosen (Nilai : 3 | 75 %)
6. Ketepatan waktu dosen saat proses pembelajaran (Nilai : 3.33 | 83.33 %)
7. Internalisasi nilai-nilai islam oleh dosen dalam proses pembelajaran (Nilai : 3.33 | 83.33 %)
8. Penggunaan fasilitas e-learning oleh dosen (Nilai : 3.33 | 83.33 %)
9. Variasi penggunaan aktifitas e-learning (modul, forum, kuis dan tugas) (Nilai : 3 | 75 %)

### Daya Tanggap (Responsiveness)

10. Pengembalian hasil koreksi tugas/ujian dari dosen (Nilai : 2.67 | 66.67 %)
11. Kesempatan yang diberikan dosen kepada mahasiswa untuk diskusi dan tanya jawab (Nilai : 3 | 75 %)
12. Daya tanggap dosen pada aktifitas forum diskusi dalam e-learning (Nilai : 2.67 | 66.67 %)
13. Daya tanggap dosen dalam menginformasikan hasil kuis dan tugas dalam e-learning (Nilai : 2.67 | 66.67 %)

### Kepastian (Assurance)

14. Kesesuaian materi yang disampaikan dengan RPS (Nilai : 2.67 | 66.67 %)
15. Kesesuaian tugas/ujian dengan materi yang disampaikan dosen dalam perkuliahan (Nilai : 3 | 75 %)
16. Kesesuaian proses penilaian dengan kontrak yang disampaikan di awal perkuliahan (Nilai : 3 | 75 %)

### Empati (Emphaty)

17. Kepedulian dosen dalam menangani kesulitan mahasiswa dalam perkuliahan (Nilai : 3 | 75 %)
18. Perhatian dosen terhadap kemajuan mahasiswa dalam perkuliahan (Nilai : 3 | 75 %)

Catatan :

Jumlah Peserta = 3 | Jumlah Peserta yang menjawab = 3










Keterangan Nilai : 1.00 - 1.75 = Kurang; 1.75 - 2.50 = Cukup; 2.50 - 3.25 = Baik; 3.35 - 4.00 = Sangat Baik

# GRAFIK PENILAIAN MAHASISWA TERHADAP PERKULIAHAN SEMESTER GANJIL TAHUN AKADEMIK 2021/2022





Fakultas - Program Studi : Ilmu Komunikasi - Ilmu Komunikasi  
Mata Kuliah : DASAR-DASAR PENYIARAN (PRAKTEK)  
Dosen : DR. YENI YUNIATI, DRA., M.SI.  
Kelas : K  
Indeks Pembelajaran : 2.92

1 2 3 4




## Keandalan (Reliability)

1. Kesiapan dan penguasaan dosen terhadap materi kuliah (Nilai : 3 | 75 %) 
2. Kemampuan/kejelasan dosen dalam menyajikan materi kuliah (Nilai : 1.5 | 37.5 %) 
3. Sosialisasi rencana pembelajaran/RPS (meliputi materi, metode pembelajaran, dan referensi) oleh dosen di awal perkuliahan (Nilai : 3.5 | 87.5 %) 
4. Sosialisasi dan kontrak rencana penilaian (teknik, instrumen, kriteria, indikator, dan bobot penilaian) antara dosen dan mahasiswa di awal perkuliahan (Nilai : 3 | 75 %) 
5. Ketersediaan bahan ajar/modul sebagai materi pembelajaran dari dosen (Nilai : 3.5 | 87.5 %) 
6. Ketepatan waktu dosen saat proses pembelajaran (Nilai : 3 | 75 %) 
7. Internalisasi nilai-nilai islam oleh dosen dalam proses pembelajaran (Nilai : 3.5 | 87.5 %) 
8. Penggunaan fasilitas e-learning oleh dosen (Nilai : 1.5 | 37.5 %) 
9. Variasi penggunaan aktifitas e-learning (modul, forum, kuis dan tugas) (Nilai : 3.5 | 87.5 %) 



## Daya Tanggap (Responsiveness)

10. Pengembalian hasil koreksi tugas/ujian dari dosen (Nilai : 3 | 75 %) 
11. Kesempatan yang diberikan dosen kepada mahasiswa untuk diskusi dan tanya jawab (Nilai : 3.5 | 87.5 %) 
12. Daya tanggap dosen pada aktifitas forum diskusi dalam e-learning (Nilai : 3 | 75 %) 
13. Daya tanggap dosen dalam menginformasikan hasil kuis dan tugas dalam e-learning (Nilai : 3 | 75 %) 

## Kepastian (Assurance)

14. Kesesuaian materi yang disampaikan dengan RPS (Nilai : 3 | 75 %) 
15. Kesesuaian tugas/ujian dengan materi yang disampaikan dosen dalam perkuliahan (Nilai : 3 | 75 %) 
16. Kesesuaian proses penilaian dengan kontrak yang disampaikan di awal perkuliahan (Nilai : 2.5 | 62.5 %) 

## Empati (Emphaty)

17. Kepedulian dosen dalam menangani kesulitan mahasiswa dalam perkuliahan (Nilai : 3 | 75 %) 
18. Perhatian dosen terhadap kemajuan mahasiswa dalam perkuliahan (Nilai : 2.5 | 62.5 %) 

Catatan :

Jumlah Peserta = 3 | Jumlah Peserta yang menjawab = 2

Keterangan Nilai : 1.00 - 1.75 = Kurang; 1.75 - 2.50 = Cukup; 2.50 - 3.25 = Baik; 3.35 - 4.00 = Sangat Baik

# GRAFIK PENILAIAN MAHASISWA TERHADAP PERKULIAHAN SEMESTER GANJIL TAHUN AKADEMIK 2021/2022

Fakultas - Program Studi : Ilmu Komunikasi - Ilmu Komunikasi  
Mata Kuliah : PENYUNTINGAN DAN PENERBITAN  
Dosen : DR. YENI YUNIATI, DRA., M.SI.  
Kelas : A  
Indeks Pembelajaran : 4

1 2 3 4

## Keandalan (Reliability)

1. Kesiapan dan penguasaan dosen terhadap materi kuliah (Nilai : 4 | 100 %)
2. Kemampuan/kejelasan dosen dalam menyajikan materi kuliah (Nilai : 4 | 100 %)
3. Sosialisasi rencana pembelajaran/RPS (meliputi materi, metode pembelajaran, dan referensi) oleh dosen di awal perkuliahan (Nilai : 4 | 100 %)
4. Sosialisasi dan kontrak rencana penilaian (teknik, instrumen, kriteria, indikator, dan bobot penilaian) antara dosen dan mahasiswa di awal perkuliahan (Nilai : 4 | 100 %)
5. Ketersediaan bahan ajar/modul sebagai materi pembelajaran dari dosen (Nilai : 4 | 100 %)
6. Ketepatan waktu dosen saat proses pembelajaran (Nilai : 4 | 100 %)
7. Internalisasi nilai-nilai islam oleh dosen dalam proses pembelajaran (Nilai : 4 | 100 %)
8. Penggunaan fasilitas e-learning oleh dosen (Nilai : 4 | 100 %)
9. Variasi penggunaan aktifitas e-learning (modul, forum, kuis dan tugas) (Nilai : 4 | 100 %)

## Daya Tanggap (Responsiveness)

10. Pengembalian hasil koreksi tugas/ujian dari dosen (Nilai : 4 | 100 %)
11. Kesempatan yang diberikan dosen kepada mahasiswa untuk diskusi dan tanya jawab (Nilai : 4 | 100 %)
12. Daya tanggap dosen pada aktifitas forum diskusi dalam e-learning (Nilai : 4 | 100 %)
13. Daya tanggap dosen dalam menginformasikan hasil kuis dan tugas dalam e-learning (Nilai : 4 | 100 %)

## Kepastian (Assurance)

14. Kesesuaian materi yang disampaikan dengan RPS (Nilai : 4 | 100 %)
15. Kesesuaian tugas/ujian dengan materi yang disampaikan dosen dalam perkuliahan (Nilai : 4 | 100 %)
16. Kesesuaian proses penilaian dengan kontrak yang disampaikan di awal perkuliahan (Nilai : 4 | 100 %)

## Empati (Emphaty)

17. Kepedulian dosen dalam menangani kesulitan mahasiswa dalam perkuliahan (Nilai : 4 | 100 %)
18. Perhatian dosen terhadap kemajuan mahasiswa dalam perkuliahan (Nilai : 4 | 100 %)

Catatan :

Jumlah Peserta = 2 | Jumlah Peserta yang menjawab = 1

Keterangan Nilai : 1.00 - 1.75 = Kurang; 1.75 - 2.50 = Cukup; 2.50 - 3.25 = Baik; 3.35 - 4.00 = Sangat Baik

## GRAFIK PENILAIAN MAHASISWA TERHADAP PERKULIAHAN SEMESTER GANJIL TAHUN AKADEMIK 2021/2022

Fakultas - Program Studi : Ilmu Komunikasi - Ilmu Komunikasi  
Mata Kuliah : KAPITA SELEKTA KOMUNIKASI  
Dosen : DR. YENI YUNIATI, DRA., M.SI.  
Kelas : B  
Indeks Pembelajaran : 3.59

1 2 3 4

### Keandalan (Reliability)

1. Kesiapan dan penguasaan dosen terhadap materi kuliah (Nilai : 3.62 | 90.38 %)
2. Kemampuan/kejelasan dosen dalam menyajikan materi kuliah (Nilai : 3.62 | 90.38 %)
3. Sosialisasi rencana pembelajaran/RPS (meliputi materi, metode pembelajaran, dan referensi) oleh dosen di awal perkuliahan (Nilai : 3.59 | 89.74 %)
4. Sosialisasi dan kontrak rencana penilaian (teknik, instrumen, kriteria, indikator, dan bobot penilaian) antara dosen dan mahasiswa di awal perkuliahan (Nilai : 3.59 | 89.74 %)
5. Ketersediaan bahan ajar/modul sebagai materi pembelajaran dari dosen (Nilai : 3.62 | 90.38 %)
6. Ketepatan waktu dosen saat proses pembelajaran (Nilai : 3.62 | 90.38 %)
7. Internalisasi nilai-nilai islam oleh dosen dalam proses pembelajaran (Nilai : 3.59 | 89.74 %)
8. Penggunaan fasilitas e-learning oleh dosen (Nilai : 3.59 | 89.74 %)
9. Variasi penggunaan aktifitas e-learning (modul, forum, kuis dan tugas) (Nilai : 3.46 | 86.54 %)

### Daya Tanggap (Responsiveness)

10. Pengembalian hasil koreksi tugas/ujian dari dosen (Nilai : 3.54 | 88.46 %)
11. Kesempatan yang diberikan dosen kepada mahasiswa untuk diskusi dan tanya jawab (Nilai : 3.59 | 89.74 %)
12. Daya tanggap dosen pada aktifitas forum diskusi dalam e-learning (Nilai : 3.59 | 89.74 %)
13. Daya tanggap dosen dalam menginformasikan hasil kuis dan tugas dalam e-learning (Nilai : 3.51 | 87.82 %)

### Kepastian (Assurance)

14. Kesesuaian materi yang disampaikan dengan RPS (Nilai : 3.56 | 89.1 %)
15. Kesesuaian tugas/ujian dengan materi yang disampaikan dosen dalam perkuliahan (Nilai : 3.59 | 89.74 %)
16. Kesesuaian proses penilaian dengan kontrak yang disampaikan di awal perkuliahan (Nilai : 3.59 | 89.74 %)

### Empati (Emphaty)

17. Kepedulian dosen dalam menangani kesulitan mahasiswa dalam perkuliahan (Nilai : 3.67 | 91.67 %)
18. Perhatian dosen terhadap kemajuan mahasiswa dalam perkuliahan (Nilai : 3.67 | 91.67 %)

Catatan :

Jumlah Peserta = 39 | Jumlah Peserta yang menjawab = 39

Keterangan Nilai : 1.00 - 1.75 = Kurang; 1.75 - 2.50 = Cukup; 2.50 - 3.25 = Baik; 3.35 - 4.00 = Sangat Baik





# GRAFIK PENILAIAN MAHASISWA TERHADAP PERKULIAHAN SEMESTER GANJIL TAHUN AKADEMIK 2021/2022

Fakultas - Program Studi : Ilmu Komunikasi - Ilmu Komunikasi  
Mata Kuliah : KOMUNIKASI PERSUASI  
Dosen : DR. YUSUF HAMDAN, DRS., M.SI.  
Kelas : A  
Indeks Pembelajaran : 2.83

1 2 3 4

## Keandalan (Reliability)

1. Kesiapan dan penguasaan dosen terhadap materi kuliah (Nilai : 3 | 75 %)
2. Kemampuan/kejelasan dosen dalam menyajikan materi kuliah (Nilai : 3 | 75 %)
3. Sosialisasi rencana pembelajaran/RPS (meliputi materi, metode pembelajaran, dan referensi) oleh dosen di awal perkuliahan (Nilai : 3 | 75 %)
4. Sosialisasi dan kontrak rencana penilaian (teknik, instrumen, kriteria, indikator, dan bobot penilaian) antara dosen dan mahasiswa di awal perkuliahan (Nilai : 3 | 75 %)
5. Ketersediaan bahan ajar/modul sebagai materi pembelajaran dari dosen (Nilai : 3 | 75 %)
6. Ketepatan waktu dosen saat proses pembelajaran (Nilai : 3 | 75 %)
7. Internalisasi nilai-nilai islam oleh dosen dalam proses pembelajaran (Nilai : 3 | 75 %)
8. Penggunaan fasilitas e-learning oleh dosen (Nilai : 3 | 75 %)
9. Variasi penggunaan aktifitas e-learning (modul, forum, kuis dan tugas) (Nilai : 3 | 75 %)

## Daya Tanggap (Responsiveness)

10. Pengembalian hasil koreksi tugas/ujian dari dosen (Nilai : 2.67 | 66.67 %)
11. Kesempatan yang diberikan dosen kepada mahasiswa untuk diskusi dan tanya jawab (Nilai : 2.67 | 66.67 %)
12. Daya tanggap dosen pada aktifitas forum diskusi dalam e-learning (Nilai : 2.67 | 66.67 %)
13. Daya tanggap dosen dalam menginformasikan hasil kuis dan tugas dalam e-learning (Nilai : 2.67 | 66.67 %)

## Kepastian (Assurance)

14. Kesesuaian materi yang disampaikan dengan RPS (Nilai : 2.67 | 66.67 %)
15. Kesesuaian tugas/ujian dengan materi yang disampaikan dosen dalam perkuliahan (Nilai : 2.67 | 66.67 %)
16. Kesesuaian proses penilaian dengan kontrak yang disampaikan di awal perkuliahan (Nilai : 2.67 | 66.67 %)

## Empati (Emphaty)

17. Kepedulian dosen dalam menangani kesulitan mahasiswa dalam perkuliahan (Nilai : 2.67 | 66.67 %)
18. Perhatian dosen terhadap kemajuan mahasiswa dalam perkuliahan (Nilai : 2.67 | 66.67 %)

Catatan :

Jumlah Peserta = 5 | Jumlah Peserta yang menjawab = 3

Keterangan Nilai : 1.00 - 1.75 = Kurang; 1.75 - 2.50 = Cukup; 2.50 - 3.25 = Baik; 3.35 - 4.00 = Sangat Baik

## GRAFIK PENILAIAN MAHASISWA TERHADAP PERKULIAHAN SEMESTER GANJIL TAHUN AKADEMIK 2021/2022

Fakultas - Program Studi : Ilmu Komunikasi - Ilmu Komunikasi  
Mata Kuliah : KOMUNIKASI NEGOSIASI  
Dosen : DR. YUSUF HAMDAN, DRS., M.SI.  
Kelas : A  
Indeks Pembelajaran : 3.33

1 2 3 4

### Keandalan (Reliability)

1. Kesiapan dan penguasaan dosen terhadap materi kuliah (Nilai : 3.4 | 85 %)
2. Kemampuan/kejelasan dosen dalam menyajikan materi kuliah (Nilai : 3.4 | 85 %)
3. Sosialisasi rencana pembelajaran/RPS (meliputi materi, metode pembelajaran, dan referensi) oleh dosen di awal perkuliahan (Nilai : 3.4 | 85 %)
4. Sosialisasi dan kontrak rencana penilaian (teknik, instrumen, kriteria, indikator, dan bobot penilaian) antara dosen dan mahasiswa di awal perkuliahan (Nilai : 3.3 | 82.5 %)
5. Ketersediaan bahan ajar/modul sebagai materi pembelajaran dari dosen (Nilai : 3.3 | 82.5 %)
6. Ketepatan waktu dosen saat proses pembelajaran (Nilai : 3.2 | 80 %)
7. Internalisasi nilai-nilai islam oleh dosen dalam proses pembelajaran (Nilai : 3.2 | 80 %)
8. Penggunaan fasilitas e-learning oleh dosen (Nilai : 3.4 | 85 %)
9. Variasi penggunaan aktifitas e-learning (modul, forum, kuis dan tugas) (Nilai : 3.3 | 82.5 %)

### Daya Tanggap (Responsiveness)

10. Pengembalian hasil koreksi tugas/ujian dari dosen (Nilai : 3.3 | 82.5 %)
11. Kesempatan yang diberikan dosen kepada mahasiswa untuk diskusi dan tanya jawab (Nilai : 3.3 | 82.5 %)
12. Daya tanggap dosen pada aktifitas forum diskusi dalam e-learning (Nilai : 3.3 | 82.5 %)
13. Daya tanggap dosen dalam menginformasikan hasil kuis dan tugas dalam e-learning (Nilai : 3.3 | 82.5 %)

### Kepastian (Assurance)

14. Kesesuaian materi yang disampaikan dengan RPS (Nilai : 3.4 | 85 %)
15. Kesesuaian tugas/ujian dengan materi yang disampaikan dosen dalam perkuliahan (Nilai : 3.4 | 85 %)
16. Kesesuaian proses penilaian dengan kontrak yang disampaikan di awal perkuliahan (Nilai : 3.4 | 85 %)

### Empati (Emphaty)

17. Kepedulian dosen dalam menangani kesulitan mahasiswa dalam perkuliahan (Nilai : 3.3 | 82.5 %)
18. Perhatian dosen terhadap kemajuan mahasiswa dalam perkuliahan (Nilai : 3.3 | 82.5 %)

Catatan :

Jumlah Peserta = 10 | Jumlah Peserta yang menjawab = 10

Keterangan Nilai : 1.00 - 1.75 = Kurang; 1.75 - 2.50 = Cukup; 2.50 - 3.25 = Baik; 3.35 - 4.00 = Sangat Baik

## GRAFIK PENILAIAN MAHASISWA TERHADAP PERKULIAHAN SEMESTER GANJIL TAHUN AKADEMIK 2021/2022

Fakultas - Program Studi : Ilmu Komunikasi - Ilmu Komunikasi  
Mata Kuliah : TEKNIK-TEKNIK KOMUNIKASI  
Dosen : DR. YUSUF HAMDAN, DRS., M.SI.  
Kelas : I  
Indeks Pembelajaran : 3.28

1 2 3 4

### Keandalan (Reliability)

1. Kesiapan dan penguasaan dosen terhadap materi kuliah (Nilai : 3.31 | 82.69 %)
2. Kemampuan/kejelasan dosen dalam menyajikan materi kuliah (Nilai : 3.28 | 82.05 %)
3. Sosialisasi rencana pembelajaran/RPS (meliputi materi, metode pembelajaran, dan referensi) oleh dosen di awal perkuliahan (Nilai : 3.26 | 81.41 %)
4. Sosialisasi dan kontrak rencana penilaian (teknik, instrumen, kriteria, indikator, dan bobot penilaian) antara dosen dan mahasiswa di awal perkuliahan (Nilai : 3.31 | 82.69 %)
5. Ketersediaan bahan ajar/modul sebagai materi pembelajaran dari dosen (Nilai : 3.31 | 82.69 %)
6. Ketepatan waktu dosen saat proses pembelajaran (Nilai : 3.26 | 81.41 %)
7. Internalisasi nilai-nilai islam oleh dosen dalam proses pembelajaran (Nilai : 3.28 | 82.05 %)
8. Penggunaan fasilitas e-learning oleh dosen (Nilai : 3.26 | 81.41 %)
9. Variasi penggunaan aktifitas e-learning (modul, forum, kuis dan tugas) (Nilai : 3.28 | 82.05 %)

### Daya Tanggap (Responsiveness)

10. Pengembalian hasil koreksi tugas/ujian dari dosen (Nilai : 3.18 | 79.49 %)
11. Kesempatan yang diberikan dosen kepada mahasiswa untuk diskusi dan tanya jawab (Nilai : 3.26 | 81.41 %)
12. Daya tanggap dosen pada aktifitas forum diskusi dalam e-learning (Nilai : 3.18 | 79.49 %)
13. Daya tanggap dosen dalam menginformasikan hasil kuis dan tugas dalam e-learning (Nilai : 3.28 | 82.05 %)

### Kepastian (Assurance)

14. Kesesuaian materi yang disampaikan dengan RPS (Nilai : 3.28 | 82.05 %)
15. Kesesuaian tugas/ujian dengan materi yang disampaikan dosen dalam perkuliahan (Nilai : 3.31 | 82.69 %)
16. Kesesuaian proses penilaian dengan kontrak yang disampaikan di awal perkuliahan (Nilai : 3.31 | 82.69 %)

### Empati (Emphaty)

17. Kepedulian dosen dalam menangani kesulitan mahasiswa dalam perkuliahan (Nilai : 3.33 | 83.33 %)
18. Perhatian dosen terhadap kemajuan mahasiswa dalam perkuliahan (Nilai : 3.33 | 83.33 %)

Catatan :

Jumlah Peserta = 41 | Jumlah Peserta yang menjawab = 39

Keterangan Nilai : 1.00 - 1.75 = Kurang; 1.75 - 2.50 = Cukup; 2.50 - 3.25 = Baik; 3.35 - 4.00 = Sangat Baik

# GRAFIK PENILAIAN MAHASISWA TERHADAP PERKULIAHAN SEMESTER GANJIL TAHUN AKADEMIK 2021/2022

Fakultas - Program Studi : Ilmu Komunikasi - Ilmu Komunikasi  
Mata Kuliah : KOMUNIKASI POLITIK  
Dosen : DR. ZULFEBRIGES, DRS., M.SI.  
Kelas : I  
Indeks Pembelajaran : 3.14

1 2 3 4

## Keandalan (Reliability)

1. Kesiapan dan penguasaan dosen terhadap materi kuliah (Nilai : 3.3 | 82.5 %)
2. Kemampuan/kejelasan dosen dalam menyajikan materi kuliah (Nilai : 3.2 | 80 %)
3. Sosialisasi rencana pembelajaran/RPS (meliputi materi, metode pembelajaran, dan referensi) oleh dosen di awal perkuliahan (Nilai : 3.23 | 80.83 %)
4. Sosialisasi dan kontrak rencana penilaian (teknik, instrumen, kriteria, indikator, dan bobot penilaian) antara dosen dan mahasiswa di awal perkuliahan (Nilai : 3.23 | 80.83 %)
5. Ketersediaan bahan ajar/modul sebagai materi pembelajaran dari dosen (Nilai : 3.27 | 81.67 %)
6. Ketepatan waktu dosen saat proses pembelajaran (Nilai : 3.2 | 80 %)
7. Internalisasi nilai-nilai islam oleh dosen dalam proses pembelajaran (Nilai : 3.2 | 80 %)
8. Penggunaan fasilitas e-learning oleh dosen (Nilai : 3.33 | 83.33 %)
9. Variasi penggunaan aktifitas e-learning (modul, forum, kuis dan tugas) (Nilai : 3.2 | 80 %)

## Daya Tanggap (Responsiveness)

10. Pengembalian hasil koreksi tugas/ujian dari dosen (Nilai : 3 | 75 %)
11. Kesempatan yang diberikan dosen kepada mahasiswa untuk diskusi dan tanya jawab (Nilai : 3.07 | 76.67 %)
12. Daya tanggap dosen pada aktifitas forum diskusi dalam e-learning (Nilai : 3.13 | 78.33 %)
13. Daya tanggap dosen dalam menginformasikan hasil kuis dan tugas dalam e-learning (Nilai : 3.03 | 75.83 %)

## Kepastian (Assurance)

14. Kesesuaian materi yang disampaikan dengan RPS (Nilai : 3.13 | 78.33 %)
15. Kesesuaian tugas/ujian dengan materi yang disampaikan dosen dalam perkuliahan (Nilai : 3.1 | 77.5 %)
16. Kesesuaian proses penilaian dengan kontrak yang disampaikan di awal perkuliahan (Nilai : 3.13 | 78.33 %)

## Empati (Emphaty)

17. Kepedulian dosen dalam menangani kesulitan mahasiswa dalam perkuliahan (Nilai : 3.03 | 75.83 %)
18. Perhatian dosen terhadap kemajuan mahasiswa dalam perkuliahan (Nilai : 3.07 | 76.67 %)

Catatan :

Jumlah Peserta = 37 | Jumlah Peserta yang menjawab = 29

Keterangan Nilai : 1.00 - 1.75 = Kurang; 1.75 - 2.50 = Cukup; 2.50 - 3.25 = Baik; 3.35 - 4.00 = Sangat Baik

# GRAFIK PENILAIAN MAHASISWA TERHADAP PERKULIAHAN SEMESTER GANJIL TAHUN AKADEMIK 2021/2022

Fakultas - Program Studi : Ilmu Komunikasi - Ilmu Komunikasi  
Mata Kuliah : STATISTIK  
Dosen : DR. ZULFEBRIGES, DRS., M.SI.  
Kelas : A  
Indeks Pembelajaran : 2.51

1 2 3 4

## Keandalan (Reliability)

1. Kesiapan dan penguasaan dosen terhadap materi kuliah (Nilai : 2.43 | 60.63 %)
2. Kemampuan/kejelasan dosen dalam menyajikan materi kuliah (Nilai : 2.28 | 56.88 %)
3. Sosialisasi rencana pembelajaran/RPS (meliputi materi, metode pembelajaran, dan referensi) oleh dosen di awal perkuliahan (Nilai : 2.53 | 63.13 %)
4. Sosialisasi dan kontrak rencana penilaian (teknik, instrumen, kriteria, indikator, dan bobot penilaian) antara dosen dan mahasiswa di awal perkuliahan (Nilai : 2.45 | 61.25 %)
5. Ketersediaan bahan ajar/modul sebagai materi pembelajaran dari dosen (Nilai : 2.5 | 62.5 %)
6. Ketepatan waktu dosen saat proses pembelajaran (Nilai : 2.55 | 63.75 %)
7. Internalisasi nilai-nilai islam oleh dosen dalam proses pembelajaran (Nilai : 2.53 | 63.13 %)
8. Penggunaan fasilitas e-learning oleh dosen (Nilai : 2.65 | 66.25 %)
9. Variasi penggunaan aktifitas e-learning (modul, forum, kuis dan tugas) (Nilai : 2.45 | 61.25 %)

## Daya Tanggap (Responsiveness)

10. Pengembalian hasil koreksi tugas/ujian dari dosen (Nilai : 2.48 | 61.88 %)
11. Kesempatan yang diberikan dosen kepada mahasiswa untuk diskusi dan tanya jawab (Nilai : 2.43 | 60.63 %)
12. Daya tanggap dosen pada aktifitas forum diskusi dalam e-learning (Nilai : 2.48 | 61.88 %)
13. Daya tanggap dosen dalam menginformasikan hasil kuis dan tugas dalam e-learning (Nilai : 2.53 | 63.13 %)

## Kepastian (Assurance)

14. Kesesuaian materi yang disampaikan dengan RPS (Nilai : 2.65 | 66.25 %)
15. Kesesuaian tugas/ujian dengan materi yang disampaikan dosen dalam perkuliahan (Nilai : 2.65 | 66.25 %)
16. Kesesuaian proses penilaian dengan kontrak yang disampaikan di awal perkuliahan (Nilai : 2.63 | 65.63 %)

## Empati (Emphaty)

17. Kepedulian dosen dalam menangani kesulitan mahasiswa dalam perkuliahan (Nilai : 2.5 | 62.5 %)
18. Perhatian dosen terhadap kemajuan mahasiswa dalam perkuliahan (Nilai : 2.48 | 61.88 %)

Catatan :

Jumlah Peserta = 40 | Jumlah Peserta yang menjawab = 40

Keterangan Nilai : 1.00 - 1.75 = Kurang; 1.75 - 2.50 = Cukup; 2.50 - 3.25 = Baik; 3.35 - 4.00 = Sangat Baik

# GRAFIK PENILAIAN MAHASISWA TERHADAP PERKULIAHAN SEMESTER GANJIL TAHUN AKADEMIK 2021/2022

Fakultas - Program Studi : Ilmu Komunikasi - Ilmu Komunikasi

Mata Kuliah : STATISTIK

Dosen : DR. ZULFEBRIGES, DRS., M.SI.

Kelas : B

Indeks Pembelajaran : 3.02

1 2 3 4

## Keandalan (Reliability)

1. Kesiapan dan penguasaan dosen terhadap materi kuliah (Nilai : 3.08 | 77 %)
2. Kemampuan/kejelasan dosen dalam menyajikan materi kuliah (Nilai : 2.96 | 74 %)
3. Sosialisasi rencana pembelajaran/RPS (meliputi materi, metode pembelajaran, dan referensi) oleh dosen di awal perkuliahan (Nilai : 3.04 | 76 %)
4. Sosialisasi dan kontrak rencana penilaian (teknik, instrumen, kriteria, indikator, dan bobot penilaian) antara dosen dan mahasiswa di awal perkuliahan (Nilai : 3 | 75 %)
5. Ketersediaan bahan ajar/modul sebagai materi pembelajaran dari dosen (Nilai : 3.04 | 76 %)
6. Ketepatan waktu dosen saat proses pembelajaran (Nilai : 2.92 | 73 %)
7. Internalisasi nilai-nilai islam oleh dosen dalam proses pembelajaran (Nilai : 3.04 | 76 %)
8. Penggunaan fasilitas e-learning oleh dosen (Nilai : 3 | 75 %)
9. Variasi penggunaan aktifitas e-learning (modul, forum, kuis dan tugas) (Nilai : 3.08 | 77 %)

## Daya Tanggap (Responsiveness)

10. Pengembalian hasil koreksi tugas/ujian dari dosen (Nilai : 3.04 | 76 %)
11. Kesempatan yang diberikan dosen kepada mahasiswa untuk diskusi dan tanya jawab (Nilai : 3 | 75 %)
12. Daya tanggap dosen pada aktifitas forum diskusi dalam e-learning (Nilai : 3.04 | 76 %)
13. Daya tanggap dosen dalam menginformasikan hasil kuis dan tugas dalam e-learning (Nilai : 3 | 75 %)

## Kepastian (Assurance)

14. Kesesuaian materi yang disampaikan dengan RPS (Nilai : 3 | 75 %)
15. Kesesuaian tugas/ujian dengan materi yang disampaikan dosen dalam perkuliahan (Nilai : 3 | 75 %)
16. Kesesuaian proses penilaian dengan kontrak yang disampaikan di awal perkuliahan (Nilai : 3.04 | 76 %)

## Empati (Emphaty)

17. Kepedulian dosen dalam menangani kesulitan mahasiswa dalam perkuliahan (Nilai : 3 | 75 %)
18. Perhatian dosen terhadap kemajuan mahasiswa dalam perkuliahan (Nilai : 3.04 | 76 %)

Catatan :

Jumlah Peserta = 30 | Jumlah Peserta yang menjawab = 25

Keterangan Nilai : 1.00 - 1.75 = Kurang; 1.75 - 2.50 = Cukup; 2.50 - 3.25 = Baik; 3.35 - 4.00 = Sangat Baik

## GRAFIK PENILAIAN MAHASISWA TERHADAP PERKULIAHAN SEMESTER GANJIL TAHUN AKADEMIK 2021/2022

Fakultas - Program Studi : Ilmu Komunikasi - Ilmu Komunikasi

Mata Kuliah : STATISTIK

Dosen : DR. ZULFEBRIGES, DRS., M.SI.

Kelas : I

Indeks Pembelajaran : 2.51

1 2 3 4

### Keandalan (Reliability)

1. Kesiapan dan penguasaan dosen terhadap materi kuliah (Nilai : 2.55 | 63.64 %)
2. Kemampuan/kejelasan dosen dalam menyajikan materi kuliah (Nilai : 2.39 | 59.85 %)
3. Sosialisasi rencana pembelajaran/RPS (meliputi materi, metode pembelajaran, dan referensi) oleh dosen di awal perkuliahan (Nilai : 2.52 | 62.88 %)
4. Sosialisasi dan kontrak rencana penilaian (teknik, instrumen, kriteria, indikator, dan bobot penilaian) antara dosen dan mahasiswa di awal perkuliahan (Nilai : 2.52 | 62.88 %)
5. Ketersediaan bahan ajar/modul sebagai materi pembelajaran dari dosen (Nilai : 2.67 | 66.67 %)
6. Ketepatan waktu dosen saat proses pembelajaran (Nilai : 2.58 | 64.39 %)
7. Internalisasi nilai-nilai islam oleh dosen dalam proses pembelajaran (Nilai : 2.55 | 63.64 %)
8. Penggunaan fasilitas e-learning oleh dosen (Nilai : 2.52 | 62.88 %)
9. Variasi penggunaan aktifitas e-learning (modul, forum, kuis dan tugas) (Nilai : 2.45 | 61.36 %)

### Daya Tanggap (Responsiveness)

10. Pengembalian hasil koreksi tugas/ujian dari dosen (Nilai : 2.48 | 62.12 %)
11. Kesempatan yang diberikan dosen kepada mahasiswa untuk diskusi dan tanya jawab (Nilai : 2.45 | 61.36 %)
12. Daya tanggap dosen pada aktifitas forum diskusi dalam e-learning (Nilai : 2.45 | 61.36 %)
13. Daya tanggap dosen dalam menginformasikan hasil kuis dan tugas dalam e-learning (Nilai : 2.42 | 60.61 %)

### Kepastian (Assurance)

14. Kesesuaian materi yang disampaikan dengan RPS (Nilai : 2.73 | 68.18 %)
15. Kesesuaian tugas/ujian dengan materi yang disampaikan dosen dalam perkuliahan (Nilai : 2.64 | 65.91 %)
16. Kesesuaian proses penilaian dengan kontrak yang disampaikan di awal perkuliahan (Nilai : 2.55 | 63.64 %)

### Empati (Emphaty)

17. Kepedulian dosen dalam menangani kesulitan mahasiswa dalam perkuliahan (Nilai : 2.36 | 59.09 %)
18. Perhatian dosen terhadap kemajuan mahasiswa dalam perkuliahan (Nilai : 2.36 | 59.09 %)

Catatan :

Jumlah Peserta = 40 | Jumlah Peserta yang menjawab = 33

Keterangan Nilai : 1.00 - 1.75 = Kurang; 1.75 - 2.50 = Cukup; 2.50 - 3.25 = Baik; 3.35 - 4.00 = Sangat Baik



# GRAFIK PENILAIAN MAHASISWA TERHADAP PERKULIAHAN SEMESTER GANJIL TAHUN AKADEMIK 2021/2022

Fakultas - Program Studi : Ilmu Komunikasi - Ilmu Komunikasi

Mata Kuliah : PSIKOLOGI KOMUNIKASI

Dosen : DR. ZULFEBRIGES, DRS., M.SI.

Kelas : A

Indeks Pembelajaran : 3.17

1 2 3 4

## Keandalan (Reliability)

1. Kesiapan dan penguasaan dosen terhadap materi kuliah (Nilai : 3.38 | 84.38 %)
2. Kemampuan/kejelasan dosen dalam menyajikan materi kuliah (Nilai : 3.13 | 78.13 %)
3. Sosialisasi rencana pembelajaran/RPS (meliputi materi, metode pembelajaran, dan referensi) oleh dosen di awal perkuliahan (Nilai : 3 | 75 %)
4. Sosialisasi dan kontrak rencana penilaian (teknik, instrumen, kriteria, indikator, dan bobot penilaian) antara dosen dan mahasiswa di awal perkuliahan (Nilai : 3 | 75 %)
5. Ketersediaan bahan ajar/modul sebagai materi pembelajaran dari dosen (Nilai : 3.38 | 84.38 %)
6. Ketepatan waktu dosen saat proses pembelajaran (Nilai : 3.25 | 81.25 %)
7. Internalisasi nilai-nilai islam oleh dosen dalam proses pembelajaran (Nilai : 3.25 | 81.25 %)
8. Penggunaan fasilitas e-learning oleh dosen (Nilai : 3.13 | 78.13 %)
9. Variasi penggunaan aktifitas e-learning (modul, forum, kuis dan tugas) (Nilai : 3.13 | 78.13 %)

## Daya Tanggap (Responsiveness)

10. Pengembalian hasil koreksi tugas/ujian dari dosen (Nilai : 3.25 | 81.25 %)
11. Kesempatan yang diberikan dosen kepada mahasiswa untuk diskusi dan tanya jawab (Nilai : 3.13 | 78.13 %)
12. Daya tanggap dosen pada aktifitas forum diskusi dalam e-learning (Nilai : 3.25 | 81.25 %)
13. Daya tanggap dosen dalam menginformasikan hasil kuis dan tugas dalam e-learning (Nilai : 3 | 75 %)

## Kepastian (Assurance)

14. Kesesuaian materi yang disampaikan dengan RPS (Nilai : 3.25 | 81.25 %)
15. Kesesuaian tugas/ujian dengan materi yang disampaikan dosen dalam perkuliahan (Nilai : 3.13 | 78.13 %)
16. Kesesuaian proses penilaian dengan kontrak yang disampaikan di awal perkuliahan (Nilai : 3.25 | 81.25 %)

## Empati (Emphaty)

17. Kepedulian dosen dalam menangani kesulitan mahasiswa dalam perkuliahan (Nilai : 3 | 75 %)
18. Perhatian dosen terhadap kemajuan mahasiswa dalam perkuliahan (Nilai : 3.13 | 78.13 %)

Catatan :

Jumlah Peserta = 11 | Jumlah Peserta yang menjawab = 8

Keterangan Nilai : 1.00 - 1.75 = Kurang; 1.75 - 2.50 = Cukup; 2.50 - 3.25 = Baik; 3.35 - 4.00 = Sangat Baik

# GRAFIK PENILAIAN MAHASISWA TERHADAP PERKULIAHAN SEMESTER GANJIL TAHUN AKADEMIK 2021/2022

Fakultas - Program Studi : Ilmu Komunikasi - Ilmu Komunikasi  
Mata Kuliah : KOMUNIKASI LINTAS BUDAYA  
Dosen : DR. ZULFEBRIGES, DRS., M.SI.  
Kelas : E  
Indeks Pembelajaran : 2.74

1 2 3 4

## Keandalan (Reliability)

1. Kesiapan dan penguasaan dosen terhadap materi kuliah (Nilai : 2.72 | 68.06 %)
2. Kemampuan/kejelasan dosen dalam menyajikan materi kuliah (Nilai : 2.75 | 68.75 %)
3. Sosialisasi rencana pembelajaran/RPS (meliputi materi, metode pembelajaran, dan referensi) oleh dosen di awal perkuliahan (Nilai : 2.72 | 68.06 %)
4. Sosialisasi dan kontrak rencana penilaian (teknik, instrumen, kriteria, indikator, dan bobot penilaian) antara dosen dan mahasiswa di awal perkuliahan (Nilai : 2.61 | 65.28 %)
5. Ketersediaan bahan ajar/modul sebagai materi pembelajaran dari dosen (Nilai : 3 | 75 %)
6. Ketepatan waktu dosen saat proses pembelajaran (Nilai : 2.5 | 62.5 %)
7. Internalisasi nilai-nilai islam oleh dosen dalam proses pembelajaran (Nilai : 2.81 | 70.14 %)
8. Penggunaan fasilitas e-learning oleh dosen (Nilai : 2.75 | 68.75 %)
9. Variasi penggunaan aktifitas e-learning (modul, forum, kuis dan tugas) (Nilai : 2.67 | 66.67 %)

## Daya Tanggap (Responsiveness)

10. Pengembalian hasil koreksi tugas/ujian dari dosen (Nilai : 2.83 | 70.83 %)
11. Kesempatan yang diberikan dosen kepada mahasiswa untuk diskusi dan tanya jawab (Nilai : 2.72 | 68.06 %)
12. Daya tanggap dosen pada aktifitas forum diskusi dalam e-learning (Nilai : 2.64 | 65.97 %)
13. Daya tanggap dosen dalam menginformasikan hasil kuis dan tugas dalam e-learning (Nilai : 2.67 | 66.67 %)

## Kepastian (Assurance)

14. Kesesuaian materi yang disampaikan dengan RPS (Nilai : 2.78 | 69.44 %)
15. Kesesuaian tugas/ujian dengan materi yang disampaikan dosen dalam perkuliahan (Nilai : 2.94 | 73.61 %)
16. Kesesuaian proses penilaian dengan kontrak yang disampaikan di awal perkuliahan (Nilai : 2.75 | 68.75 %)

## Empati (Emphaty)

17. Kepedulian dosen dalam menangani kesulitan mahasiswa dalam perkuliahan (Nilai : 2.75 | 68.75 %)
18. Perhatian dosen terhadap kemajuan mahasiswa dalam perkuliahan (Nilai : 2.75 | 68.75 %)

Catatan :

Jumlah Peserta = 40 | Jumlah Peserta yang menjawab = 36

Keterangan Nilai : 1.00 - 1.75 = Kurang; 1.75 - 2.50 = Cukup; 2.50 - 3.25 = Baik; 3.35 - 4.00 = Sangat Baik

## GRAFIK PENILAIAN MAHASISWA TERHADAP PERKULIAHAN SEMESTER GANJIL TAHUN AKADEMIK 2021/2022

Fakultas - Program Studi : Ilmu Komunikasi - Ilmu Komunikasi

Mata Kuliah : PERILAKU KONSUMEN

Dosen : ENDRI LISTIANI, S.IP., M.SI

Kelas : A

Indeks Pembelajaran : 3.66

1 2 3 4

### Keandalan (Reliability)

1. Kesiapan dan penguasaan dosen terhadap materi kuliah (Nilai : 3.86 | 96.43 %)
2. Kemampuan/kejelasan dosen dalam menyajikan materi kuliah (Nilai : 3.71 | 92.86 %)
3. Sosialisasi rencana pembelajaran/RPS (meliputi materi, metode pembelajaran, dan referensi) oleh dosen di awal perkuliahan (Nilai : 3.71 | 92.86 %)
4. Sosialisasi dan kontrak rencana penilaian (teknik, instrumen, kriteria, indikator, dan bobot penilaian) antara dosen dan mahasiswa di awal perkuliahan (Nilai : 3.71 | 92.86 %)
5. Ketersediaan bahan ajar/modul sebagai materi pembelajaran dari dosen (Nilai : 3.71 | 92.86 %)
6. Ketepatan waktu dosen saat proses pembelajaran (Nilai : 3.71 | 92.86 %)
7. Internalisasi nilai-nilai islam oleh dosen dalam proses pembelajaran (Nilai : 3.71 | 92.86 %)
8. Penggunaan fasilitas e-learning oleh dosen (Nilai : 3.71 | 92.86 %)
9. Variasi penggunaan aktifitas e-learning (modul, forum, kuis dan tugas) (Nilai : 3.71 | 92.86 %)

### Daya Tanggap (Responsiveness)

10. Pengembalian hasil koreksi tugas/ujian dari dosen (Nilai : 3.57 | 89.29 %)
11. Kesempatan yang diberikan dosen kepada mahasiswa untuk diskusi dan tanya jawab (Nilai : 3.57 | 89.29 %)
12. Daya tanggap dosen pada aktifitas forum diskusi dalam e-learning (Nilai : 3.57 | 89.29 %)
13. Daya tanggap dosen dalam menginformasikan hasil kuis dan tugas dalam e-learning (Nilai : 3.57 | 89.29 %)

### Kepastian (Assurance)

14. Kesesuaian materi yang disampaikan dengan RPS (Nilai : 3.71 | 92.86 %)
15. Kesesuaian tugas/ujian dengan materi yang disampaikan dosen dalam perkuliahan (Nilai : 3.43 | 85.71 %)
16. Kesesuaian proses penilaian dengan kontrak yang disampaikan di awal perkuliahan (Nilai : 3.71 | 92.86 %)

### Empati (Emphaty)

17. Kepedulian dosen dalam menangani kesulitan mahasiswa dalam perkuliahan (Nilai : 3.57 | 89.29 %)
18. Perhatian dosen terhadap kemajuan mahasiswa dalam perkuliahan (Nilai : 3.57 | 89.29 %)

Catatan :

Jumlah Peserta = 12 | Jumlah Peserta yang menjawab = 7

Keterangan Nilai : 1.00 - 1.75 = Kurang; 1.75 - 2.50 = Cukup; 2.50 - 3.25 = Baik; 3.35 - 4.00 = Sangat Baik

# GRAFIK PENILAIAN MAHASISWA TERHADAP PERKULIAHAN SEMESTER GANJIL TAHUN AKADEMIK 2021/2022

Fakultas - Program Studi : Ilmu Komunikasi - Ilmu Komunikasi  
Mata Kuliah : KAPITA SELEKTA KOMUNIKASI  
Dosen : ENDRI LISTIANI, S.IP., M.SI  
Kelas : F  
Indeks Pembelajaran : 3.12

1 2 3 4

## Keandalan (Reliability)

1. Kesiapan dan penguasaan dosen terhadap materi kuliah (Nilai : 3.21 | 80.13 %)
2. Kemampuan/kejelasan dosen dalam menyajikan materi kuliah (Nilai : 3.13 | 78.21 %)
3. Sosialisasi rencana pembelajaran/RPS (meliputi materi, metode pembelajaran, dan referensi) oleh dosen di awal perkuliahan (Nilai : 3.15 | 78.85 %)
4. Sosialisasi dan kontrak rencana penilaian (teknik, instrumen, kriteria, indikator, dan bobot penilaian) antara dosen dan mahasiswa di awal perkuliahan (Nilai : 3.13 | 78.21 %)
5. Ketersediaan bahan ajar/modul sebagai materi pembelajaran dari dosen (Nilai : 3.15 | 78.85 %)
6. Ketepatan waktu dosen saat proses pembelajaran (Nilai : 3.1 | 77.56 %)
7. Internalisasi nilai-nilai islam oleh dosen dalam proses pembelajaran (Nilai : 3.1 | 77.56 %)
8. Penggunaan fasilitas e-learning oleh dosen (Nilai : 3.15 | 78.85 %)
9. Variasi penggunaan aktifitas e-learning (modul, forum, kuis dan tugas) (Nilai : 3.1 | 77.56 %)

## Daya Tanggap (Responsiveness)

10. Pengembalian hasil koreksi tugas/ujian dari dosen (Nilai : 3.05 | 76.28 %)
11. Kesempatan yang diberikan dosen kepada mahasiswa untuk diskusi dan tanya jawab (Nilai : 3.21 | 80.13 %)
12. Daya tanggap dosen pada aktifitas forum diskusi dalam e-learning (Nilai : 3.08 | 76.92 %)
13. Daya tanggap dosen dalam menginformasikan hasil kuis dan tugas dalam e-learning (Nilai : 3.03 | 75.64 %)

## Kepastian (Assurance)

14. Kesesuaian materi yang disampaikan dengan RPS (Nilai : 3.13 | 78.21 %)
15. Kesesuaian tugas/ujian dengan materi yang disampaikan dosen dalam perkuliahan (Nilai : 3.1 | 77.56 %)
16. Kesesuaian proses penilaian dengan kontrak yang disampaikan di awal perkuliahan (Nilai : 3.1 | 77.56 %)

## Empati (Emphaty)

17. Kepedulian dosen dalam menangani kesulitan mahasiswa dalam perkuliahan (Nilai : 3.15 | 78.85 %)
18. Perhatian dosen terhadap kemajuan mahasiswa dalam perkuliahan (Nilai : 3.13 | 78.21 %)

Catatan :

Jumlah Peserta = 40 | Jumlah Peserta yang menjawab = 39

Keterangan Nilai : 1.00 - 1.75 = Kurang; 1.75 - 2.50 = Cukup; 2.50 - 3.25 = Baik; 3.35 - 4.00 = Sangat Baik

## GRAFIK PENILAIAN MAHASISWA TERHADAP PERKULIAHAN SEMESTER GANJIL TAHUN AKADEMIK 2021/2022

Fakultas - Program Studi : Ilmu Komunikasi - Ilmu Komunikasi

Mata Kuliah : PERENCANAAN MEDIA

Dosen : ENDRI LISTIANI, S.IP., M.SI

Kelas : B

Indeks Pembelajaran : 3.45

1 2 3 4

### Keandalan (Reliability)

1. Kesiapan dan penguasaan dosen terhadap materi kuliah (Nilai : 3.48 | 86.96 %)
2. Kemampuan/kejelasan dosen dalam menyajikan materi kuliah (Nilai : 3.57 | 89.13 %)
3. Sosialisasi rencana pembelajaran/RPS (meliputi materi, metode pembelajaran, dan referensi) oleh dosen di awal perkuliahan (Nilai : 3.52 | 88.04 %)
4. Sosialisasi dan kontrak rencana penilaian (teknik, instrumen, kriteria, indikator, dan bobot penilaian) antara dosen dan mahasiswa di awal perkuliahan (Nilai : 3.52 | 88.04 %)
5. Ketersediaan bahan ajar/modul sebagai materi pembelajaran dari dosen (Nilai : 3.43 | 85.87 %)
6. Ketepatan waktu dosen saat proses pembelajaran (Nilai : 3.43 | 85.87 %)
7. Internalisasi nilai-nilai islam oleh dosen dalam proses pembelajaran (Nilai : 3.39 | 84.78 %)
8. Penggunaan fasilitas e-learning oleh dosen (Nilai : 3.43 | 85.87 %)
9. Variasi penggunaan aktifitas e-learning (modul, forum, kuis dan tugas) (Nilai : 3.48 | 86.96 %)

### Daya Tanggap (Responsiveness)

10. Pengembalian hasil koreksi tugas/ujian dari dosen (Nilai : 3.39 | 84.78 %)
11. Kesempatan yang diberikan dosen kepada mahasiswa untuk diskusi dan tanya jawab (Nilai : 3.43 | 85.87 %)
12. Daya tanggap dosen pada aktifitas forum diskusi dalam e-learning (Nilai : 3.39 | 84.78 %)
13. Daya tanggap dosen dalam menginformasikan hasil kuis dan tugas dalam e-learning (Nilai : 3.39 | 84.78 %)

### Kepastian (Assurance)

14. Kesesuaian materi yang disampaikan dengan RPS (Nilai : 3.52 | 88.04 %)
15. Kesesuaian tugas/ujian dengan materi yang disampaikan dosen dalam perkuliahan (Nilai : 3.39 | 84.78 %)
16. Kesesuaian proses penilaian dengan kontrak yang disampaikan di awal perkuliahan (Nilai : 3.48 | 86.96 %)

### Empati (Emphaty)

17. Kepedulian dosen dalam menangani kesulitan mahasiswa dalam perkuliahan (Nilai : 3.39 | 84.78 %)
18. Perhatian dosen terhadap kemajuan mahasiswa dalam perkuliahan (Nilai : 3.43 | 85.87 %)

Catatan :

Jumlah Peserta = 25 | Jumlah Peserta yang menjawab = 23

Keterangan Nilai : 1.00 - 1.75 = Kurang; 1.75 - 2.50 = Cukup; 2.50 - 3.25 = Baik; 3.35 - 4.00 = Sangat Baik

# GRAFIK PENILAIAN MAHASISWA TERHADAP PERKULIAHAN SEMESTER GANJIL TAHUN AKADEMIK 2021/2022

Fakultas - Program Studi : Ilmu Komunikasi - Ilmu Komunikasi  
Mata Kuliah : PERENCANAAN MEDIA  
Dosen : ENDRI LISTIANI, S.IP., M.SI  
Kelas : E  
Indeks Pembelajaran : 3.36

1 2 3 4

## Keandalan (Reliability)

1. Kesiapan dan penguasaan dosen terhadap materi kuliah (Nilai : 3.54 | 88.46 %)
2. Kemampuan/kejelasan dosen dalam menyajikan materi kuliah (Nilai : 3.51 | 87.82 %)
3. Sosialisasi rencana pembelajaran/RPS (meliputi materi, metode pembelajaran, dan referensi) oleh dosen di awal perkuliahan (Nilai : 3.36 | 83.97 %)
4. Sosialisasi dan kontrak rencana penilaian (teknik, instrumen, kriteria, indikator, dan bobot penilaian) antara dosen dan mahasiswa di awal perkuliahan (Nilai : 3.38 | 84.62 %)
5. Ketersediaan bahan ajar/modul sebagai materi pembelajaran dari dosen (Nilai : 3.38 | 84.62 %)
6. Ketepatan waktu dosen saat proses pembelajaran (Nilai : 3.28 | 82.05 %)
7. Internalisasi nilai-nilai islam oleh dosen dalam proses pembelajaran (Nilai : 3.26 | 81.41 %)
8. Penggunaan fasilitas e-learning oleh dosen (Nilai : 3.44 | 85.9 %)
9. Variasi penggunaan aktifitas e-learning (modul, forum, kuis dan tugas) (Nilai : 3.46 | 86.54 %)

## Daya Tanggap (Responsiveness)

10. Pengembalian hasil koreksi tugas/ujian dari dosen (Nilai : 3.28 | 82.05 %)
11. Kesempatan yang diberikan dosen kepada mahasiswa untuk diskusi dan tanya jawab (Nilai : 3.38 | 84.62 %)
12. Daya tanggap dosen pada aktifitas forum diskusi dalam e-learning (Nilai : 3.28 | 82.05 %)
13. Daya tanggap dosen dalam menginformasikan hasil kuis dan tugas dalam e-learning (Nilai : 3.31 | 82.69 %)

## Kepastian (Assurance)

14. Kesesuaian materi yang disampaikan dengan RPS (Nilai : 3.33 | 83.33 %)
15. Kesesuaian tugas/ujian dengan materi yang disampaikan dosen dalam perkuliahan (Nilai : 3.38 | 84.62 %)
16. Kesesuaian proses penilaian dengan kontrak yang disampaikan di awal perkuliahan (Nilai : 3.31 | 82.69 %)

## Empati (Emphaty)

17. Kepedulian dosen dalam menangani kesulitan mahasiswa dalam perkuliahan (Nilai : 3.28 | 82.05 %)
18. Perhatian dosen terhadap kemajuan mahasiswa dalam perkuliahan (Nilai : 3.26 | 81.41 %)

Catatan :

Jumlah Peserta = 40 | Jumlah Peserta yang menjawab = 39

Keterangan Nilai : 1.00 - 1.75 = Kurang; 1.75 - 2.50 = Cukup; 2.50 - 3.25 = Baik; 3.35 - 4.00 = Sangat Baik

## GRAFIK PENILAIAN MAHASISWA TERHADAP PERKULIAHAN SEMESTER GANJIL TAHUN AKADEMIK 2021/2022

Fakultas - Program Studi : Ilmu Komunikasi - Ilmu Komunikasi  
Mata Kuliah : MANAJEMEN PERIKLANAN (TEORI)  
Dosen : ENDRI LISTIANI, S.IP., M.SI  
Kelas : A  
Indeks Pembelajaran : 3.4

1 2 3 4

### Keandalan (Reliability)

1. Kesiapan dan penguasaan dosen terhadap materi kuliah (Nilai : 3.43 | 85.71 %)
2. Kemampuan/kejelasan dosen dalam menyajikan materi kuliah (Nilai : 3.43 | 85.71 %)
3. Sosialisasi rencana pembelajaran/RPS (meliputi materi, metode pembelajaran, dan referensi) oleh dosen di awal perkuliahan (Nilai : 3.29 | 82.14 %)
4. Sosialisasi dan kontrak rencana penilaian (teknik, instrumen, kriteria, indikator, dan bobot penilaian) antara dosen dan mahasiswa di awal perkuliahan (Nilai : 3.43 | 85.71 %)
5. Ketersediaan bahan ajar/modul sebagai materi pembelajaran dari dosen (Nilai : 3.43 | 85.71 %)
6. Ketepatan waktu dosen saat proses pembelajaran (Nilai : 3.43 | 85.71 %)
7. Internalisasi nilai-nilai islam oleh dosen dalam proses pembelajaran (Nilai : 3.43 | 85.71 %)
8. Penggunaan fasilitas e-learning oleh dosen (Nilai : 3.29 | 82.14 %)
9. Variasi penggunaan aktifitas e-learning (modul, forum, kuis dan tugas) (Nilai : 3.43 | 85.71 %)

### Daya Tanggap (Responsiveness)

10. Pengembalian hasil koreksi tugas/ujian dari dosen (Nilai : 3.43 | 85.71 %)
11. Kesempatan yang diberikan dosen kepada mahasiswa untuk diskusi dan tanya jawab (Nilai : 3.43 | 85.71 %)
12. Daya tanggap dosen pada aktifitas forum diskusi dalam e-learning (Nilai : 3.43 | 85.71 %)
13. Daya tanggap dosen dalam menginformasikan hasil kuis dan tugas dalam e-learning (Nilai : 3.43 | 85.71 %)

### Kepastian (Assurance)

14. Kesesuaian materi yang disampaikan dengan RPS (Nilai : 3.43 | 85.71 %)
15. Kesesuaian tugas/ujian dengan materi yang disampaikan dosen dalam perkuliahan (Nilai : 3.29 | 82.14 %)
16. Kesesuaian proses penilaian dengan kontrak yang disampaikan di awal perkuliahan (Nilai : 3.43 | 85.71 %)

### Empati (Emphaty)

17. Kepedulian dosen dalam menangani kesulitan mahasiswa dalam perkuliahan (Nilai : 3.43 | 85.71 %)
18. Perhatian dosen terhadap kemajuan mahasiswa dalam perkuliahan (Nilai : 3.43 | 85.71 %)

Catatan :

Jumlah Peserta = 10 | Jumlah Peserta yang menjawab = 7

Keterangan Nilai : 1.00 - 1.75 = Kurang; 1.75 - 2.50 = Cukup; 2.50 - 3.25 = Baik; 3.35 - 4.00 = Sangat Baik

# GRAFIK PENILAIAN MAHASISWA TERHADAP PERKULIAHAN SEMESTER GANJIL TAHUN AKADEMIK 2021/2022

Fakultas - Program Studi : Ilmu Komunikasi - Ilmu Komunikasi

Mata Kuliah : PERIKLANAN

Dosen : ENDRI LISTIANI, S.IP., M.SI/ RADITYA PRATAMA PUTRA, S.I.KOM., M.I.KOM.

Kelas : J

Indeks Pembelajaran : 3.33

1 2 3 4

## Keandalan (Reliability)

1. Kesiapan dan penguasaan dosen terhadap materi kuliah (Nilai : 3.46 | 86.49 %)
2. Kemampuan/kejelasan dosen dalam menyajikan materi kuliah (Nilai : 3.41 | 85.14 %)
3. Sosialisasi rencana pembelajaran/RPS (meliputi materi, metode pembelajaran, dan referensi) oleh dosen di awal perkuliahan (Nilai : 3.35 | 83.78 %)
4. Sosialisasi dan kontrak rencana penilaian (teknik, instrumen, kriteria, indikator, dan bobot penilaian) antara dosen dan mahasiswa di awal perkuliahan (Nilai : 3.35 | 83.78 %)
5. Ketersediaan bahan ajar/modul sebagai materi pembelajaran dari dosen (Nilai : 3.43 | 85.81 %)
6. Ketepatan waktu dosen saat proses pembelajaran (Nilai : 3.35 | 83.78 %)
7. Internalisasi nilai-nilai islam oleh dosen dalam proses pembelajaran (Nilai : 3.27 | 81.76 %)
8. Penggunaan fasilitas e-learning oleh dosen (Nilai : 3.41 | 85.14 %)
9. Variasi penggunaan aktifitas e-learning (modul, forum, kuis dan tugas) (Nilai : 3.35 | 83.78 %)

## Daya Tanggap (Responsiveness)

10. Pengembalian hasil koreksi tugas/ujian dari dosen (Nilai : 3.24 | 81.08 %)
11. Kesempatan yang diberikan dosen kepada mahasiswa untuk diskusi dan tanya jawab (Nilai : 3.35 | 83.78 %)
12. Daya tanggap dosen pada aktifitas forum diskusi dalam e-learning (Nilai : 3.27 | 81.76 %)
13. Daya tanggap dosen dalam menginformasikan hasil kuis dan tugas dalam e-learning (Nilai : 3.35 | 83.78 %)

## Kepastian (Assurance)

14. Kesesuaian materi yang disampaikan dengan RPS (Nilai : 3.32 | 83.11 %)
15. Kesesuaian tugas/ujian dengan materi yang disampaikan dosen dalam perkuliahan (Nilai : 3.32 | 83.11 %)
16. Kesesuaian proses penilaian dengan kontrak yang disampaikan di awal perkuliahan (Nilai : 3.24 | 81.08 %)

## Empati (Emphaty)

17. Kepedulian dosen dalam menangani kesulitan mahasiswa dalam perkuliahan (Nilai : 3.27 | 81.76 %)
18. Perhatian dosen terhadap kemajuan mahasiswa dalam perkuliahan (Nilai : 3.27 | 81.76 %)

Catatan :

Jumlah Peserta = 39 | Jumlah Peserta yang menjawab = 37

Keterangan Nilai : 1.00 - 1.75 = Kurang; 1.75 - 2.50 = Cukup; 2.50 - 3.25 = Baik; 3.35 - 4.00 = Sangat Baik



# GRAFIK PENILAIAN MAHASISWA TERHADAP PERKULIAHAN SEMESTER GANJIL TAHUN AKADEMIK 2021/2022

Fakultas - Program Studi : Ilmu Komunikasi - Ilmu Komunikasi  
Mata Kuliah : PEND. AGAMA ISLAM (ISLAM DISIPLIN ILMU)  
Dosen : ERIK SETIAWAN, S.SOS., M.I.KOM.  
Kelas : A  
Indeks Pembelajaran : 2.93

1 2 3 4

## Keandalan (Reliability)

1. Kesiapan dan penguasaan dosen terhadap materi kuliah (Nilai : 3 | 75 %)
2. Kemampuan/kejelasan dosen dalam menyajikan materi kuliah (Nilai : 3.1 | 77.44 %)
3. Sosialisasi rencana pembelajaran/RPS (meliputi materi, metode pembelajaran, dan referensi) oleh dosen di awal perkuliahan (Nilai : 2.93 | 73.17 %)
4. Sosialisasi dan kontrak rencana penilaian (teknik, instrumen, kriteria, indikator, dan bobot penilaian) antara dosen dan mahasiswa di awal perkuliahan (Nilai : 3 | 75 %)
5. Ketersediaan bahan ajar/modul sebagai materi pembelajaran dari dosen (Nilai : 2.98 | 74.39 %)
6. Ketepatan waktu dosen saat proses pembelajaran (Nilai : 2.8 | 70.12 %)
7. Internalisasi nilai-nilai islam oleh dosen dalam proses pembelajaran (Nilai : 2.95 | 73.78 %)
8. Penggunaan fasilitas e-learning oleh dosen (Nilai : 2.95 | 73.78 %)
9. Variasi penggunaan aktifitas e-learning (modul, forum, kuis dan tugas) (Nilai : 2.88 | 71.95 %)

## Daya Tanggap (Responsiveness)

10. Pengembalian hasil koreksi tugas/ujian dari dosen (Nilai : 2.95 | 73.78 %)
11. Kesempatan yang diberikan dosen kepada mahasiswa untuk diskusi dan tanya jawab (Nilai : 3 | 75 %)
12. Daya tanggap dosen pada aktifitas forum diskusi dalam e-learning (Nilai : 2.85 | 71.34 %)
13. Daya tanggap dosen dalam menginformasikan hasil kuis dan tugas dalam e-learning (Nilai : 2.85 | 71.34 %)

## Kepastian (Assurance)

14. Kesesuaian materi yang disampaikan dengan RPS (Nilai : 3 | 75 %)
15. Kesesuaian tugas/ujian dengan materi yang disampaikan dosen dalam perkuliahan (Nilai : 2.93 | 73.17 %)
16. Kesesuaian proses penilaian dengan kontrak yang disampaikan di awal perkuliahan (Nilai : 3 | 75 %)

## Empati (Emphaty)

17. Kepedulian dosen dalam menangani kesulitan mahasiswa dalam perkuliahan (Nilai : 2.8 | 70.12 %)
18. Perhatian dosen terhadap kemajuan mahasiswa dalam perkuliahan (Nilai : 2.8 | 70.12 %)

Catatan :

Jumlah Peserta = 41 | Jumlah Peserta yang menjawab = 41

Keterangan Nilai : 1.00 - 1.75 = Kurang; 1.75 - 2.50 = Cukup; 2.50 - 3.25 = Baik; 3.35 - 4.00 = Sangat Baik

## GRAFIK PENILAIAN MAHASISWA TERHADAP PERKULIAHAN SEMESTER GANJIL TAHUN AKADEMIK 2021/2022

Fakultas - Program Studi : Ilmu Komunikasi - Ilmu Komunikasi  
Mata Kuliah : PEND. AGAMA ISLAM (ISLAM DISIPLIN ILMU)  
Dosen : ERIK SETIAWAN, S.SOS., M.I.KOM.  
Kelas : B  
Indeks Pembelajaran : 3.2

1 2 3 4

### Keandalan (Reliability)

1. Kesiapan dan penguasaan dosen terhadap materi kuliah (Nilai : 3.21 | 80.26 %)
2. Kemampuan/kejelasan dosen dalam menyajikan materi kuliah (Nilai : 3.26 | 81.58 %)
3. Sosialisasi rencana pembelajaran/RPS (meliputi materi, metode pembelajaran, dan referensi) oleh dosen di awal perkuliahan (Nilai : 3.26 | 81.58 %)
4. Sosialisasi dan kontrak rencana penilaian (teknik, instrumen, kriteria, indikator, dan bobot penilaian) antara dosen dan mahasiswa di awal perkuliahan (Nilai : 3.21 | 80.26 %)
5. Ketersediaan bahan ajar/modul sebagai materi pembelajaran dari dosen (Nilai : 3.21 | 80.26 %)
6. Ketepatan waktu dosen saat proses pembelajaran (Nilai : 3.16 | 78.95 %)
7. Internalisasi nilai-nilai islam oleh dosen dalam proses pembelajaran (Nilai : 3.32 | 82.89 %)
8. Penggunaan fasilitas e-learning oleh dosen (Nilai : 3.34 | 83.55 %)
9. Variasi penggunaan aktifitas e-learning (modul, forum, kuis dan tugas) (Nilai : 3.21 | 80.26 %)

### Daya Tanggap (Responsiveness)

10. Pengembalian hasil koreksi tugas/ujian dari dosen (Nilai : 3.11 | 77.63 %)
11. Kesempatan yang diberikan dosen kepada mahasiswa untuk diskusi dan tanya jawab (Nilai : 3.18 | 79.61 %)
12. Daya tanggap dosen pada aktifitas forum diskusi dalam e-learning (Nilai : 3.18 | 79.61 %)
13. Daya tanggap dosen dalam menginformasikan hasil kuis dan tugas dalam e-learning (Nilai : 3.11 | 77.63 %)

### Kepastian (Assurance)

14. Kesesuaian materi yang disampaikan dengan RPS (Nilai : 3.21 | 80.26 %)
15. Kesesuaian tugas/ujian dengan materi yang disampaikan dosen dalam perkuliahan (Nilai : 3.24 | 80.92 %)
16. Kesesuaian proses penilaian dengan kontrak yang disampaikan di awal perkuliahan (Nilai : 3.16 | 78.95 %)

### Empati (Emphaty)

17. Kepedulian dosen dalam menangani kesulitan mahasiswa dalam perkuliahan (Nilai : 3.11 | 77.63 %)
18. Perhatian dosen terhadap kemajuan mahasiswa dalam perkuliahan (Nilai : 3.16 | 78.95 %)

Catatan :

Jumlah Peserta = 40 | Jumlah Peserta yang menjawab = 38

Keterangan Nilai : 1.00 - 1.75 = Kurang; 1.75 - 2.50 = Cukup; 2.50 - 3.25 = Baik; 3.35 - 4.00 = Sangat Baik

## GRAFIK PENILAIAN MAHASISWA TERHADAP PERKULIAHAN SEMESTER GANJIL TAHUN AKADEMIK 2021/2022

Fakultas - Program Studi : Ilmu Komunikasi - Ilmu Komunikasi  
Mata Kuliah : KOMUNIKASI LINTAS BUDAYA  
Dosen : ERIK SETIAWAN, S.SOS., M.I.KOM.  
Kelas : F  
Indeks Pembelajaran : 3.62

1 2 3 4

### Keandalan (Reliability)

1. Kesiapan dan penguasaan dosen terhadap materi kuliah (Nilai : 3.79 | 94.87 %)
2. Kemampuan/kejelasan dosen dalam menyajikan materi kuliah (Nilai : 3.79 | 94.87 %)
3. Sosialisasi rencana pembelajaran/RPS (meliputi materi, metode pembelajaran, dan referensi) oleh dosen di awal perkuliahan (Nilai : 3.69 | 92.31 %)
4. Sosialisasi dan kontrak rencana penilaian (teknik, instrumen, kriteria, indikator, dan bobot penilaian) antara dosen dan mahasiswa di awal perkuliahan (Nilai : 3.62 | 90.38 %)
5. Ketersediaan bahan ajar/modul sebagai materi pembelajaran dari dosen (Nilai : 3.67 | 91.67 %)
6. Ketepatan waktu dosen saat proses pembelajaran (Nilai : 3.72 | 92.95 %)
7. Internalisasi nilai-nilai islam oleh dosen dalam proses pembelajaran (Nilai : 3.67 | 91.67 %)
8. Penggunaan fasilitas e-learning oleh dosen (Nilai : 3.72 | 92.95 %)
9. Variasi penggunaan aktifitas e-learning (modul, forum, kuis dan tugas) (Nilai : 3.64 | 91.03 %)

### Daya Tanggap (Responsiveness)

10. Pengembalian hasil koreksi tugas/ujian dari dosen (Nilai : 3.44 | 85.9 %)
11. Kesempatan yang diberikan dosen kepada mahasiswa untuk diskusi dan tanya jawab (Nilai : 3.56 | 89.1 %)
12. Daya tanggap dosen pada aktifitas forum diskusi dalam e-learning (Nilai : 3.44 | 85.9 %)
13. Daya tanggap dosen dalam menginformasikan hasil kuis dan tugas dalam e-learning (Nilai : 3.46 | 86.54 %)

### Kepastian (Assurance)

14. Kesesuaian materi yang disampaikan dengan RPS (Nilai : 3.69 | 92.31 %)
15. Kesesuaian tugas/ujian dengan materi yang disampaikan dosen dalam perkuliahan (Nilai : 3.67 | 91.67 %)
16. Kesesuaian proses penilaian dengan kontrak yang disampaikan di awal perkuliahan (Nilai : 3.56 | 89.1 %)

### Empati (Emphaty)

17. Kepedulian dosen dalam menangani kesulitan mahasiswa dalam perkuliahan (Nilai : 3.62 | 90.38 %)
18. Perhatian dosen terhadap kemajuan mahasiswa dalam perkuliahan (Nilai : 3.56 | 89.1 %)

Catatan :

Jumlah Peserta = 40 | Jumlah Peserta yang menjawab = 37

Keterangan Nilai : 1.00 - 1.75 = Kurang; 1.75 - 2.50 = Cukup; 2.50 - 3.25 = Baik; 3.35 - 4.00 = Sangat Baik

## GRAFIK PENILAIAN MAHASISWA TERHADAP PERKULIAHAN SEMESTER GANJIL TAHUN AKADEMIK 2021/2022

Fakultas - Program Studi : Ilmu Komunikasi - Ilmu Komunikasi  
Mata Kuliah : KAPITA SELEKTA KOMUNIKASI  
Dosen : ERIK SETIAWAN, S.SOS., M.I.KOM.  
Kelas : J  
Indeks Pembelajaran : 2.85

1 2 3 4

### Keandalan (Reliability)

1. Kesiapan dan penguasaan dosen terhadap materi kuliah (Nilai : 2.85 | 71.25 %)
2. Kemampuan/kejelasan dosen dalam menyajikan materi kuliah (Nilai : 2.78 | 69.38 %)
3. Sosialisasi rencana pembelajaran/RPS (meliputi materi, metode pembelajaran, dan referensi) oleh dosen di awal perkuliahan (Nilai : 2.85 | 71.25 %)
4. Sosialisasi dan kontrak rencana penilaian (teknik, instrumen, kriteria, indikator, dan bobot penilaian) antara dosen dan mahasiswa di awal perkuliahan (Nilai : 2.83 | 70.63 %)
5. Ketersediaan bahan ajar/modul sebagai materi pembelajaran dari dosen (Nilai : 2.9 | 72.5 %)
6. Ketepatan waktu dosen saat proses pembelajaran (Nilai : 2.75 | 68.75 %)
7. Internalisasi nilai-nilai islam oleh dosen dalam proses pembelajaran (Nilai : 2.9 | 72.5 %)
8. Penggunaan fasilitas e-learning oleh dosen (Nilai : 2.88 | 71.88 %)
9. Variasi penggunaan aktifitas e-learning (modul, forum, kuis dan tugas) (Nilai : 2.83 | 70.63 %)

### Daya Tanggap (Responsiveness)

10. Pengembalian hasil koreksi tugas/ujian dari dosen (Nilai : 2.85 | 71.25 %)
11. Kesempatan yang diberikan dosen kepada mahasiswa untuk diskusi dan tanya jawab (Nilai : 2.93 | 73.13 %)
12. Daya tanggap dosen pada aktifitas forum diskusi dalam e-learning (Nilai : 2.83 | 70.63 %)
13. Daya tanggap dosen dalam menginformasikan hasil kuis dan tugas dalam e-learning (Nilai : 2.88 | 71.88 %)

### Kepastian (Assurance)

14. Kesesuaian materi yang disampaikan dengan RPS (Nilai : 2.88 | 71.88 %)
15. Kesesuaian tugas/ujian dengan materi yang disampaikan dosen dalam perkuliahan (Nilai : 2.93 | 73.13 %)
16. Kesesuaian proses penilaian dengan kontrak yang disampaikan di awal perkuliahan (Nilai : 2.83 | 70.63 %)

### Empati (Emphaty)

17. Kepedulian dosen dalam menangani kesulitan mahasiswa dalam perkuliahan (Nilai : 2.83 | 70.63 %)
18. Perhatian dosen terhadap kemajuan mahasiswa dalam perkuliahan (Nilai : 2.8 | 70 %)

Catatan :

Jumlah Peserta = 40 | Jumlah Peserta yang menjawab = 40

Keterangan Nilai : 1.00 - 1.75 = Kurang; 1.75 - 2.50 = Cukup; 2.50 - 3.25 = Baik; 3.35 - 4.00 = Sangat Baik

# GRAFIK PENILAIAN MAHASISWA TERHADAP PERKULIAHAN SEMESTER GANJIL TAHUN AKADEMIK 2021/2022

Fakultas - Program Studi : Ilmu Komunikasi - Ilmu Komunikasi  
Mata Kuliah : KOMUNIKASI INTERNASIONAL  
Dosen : ERIK SETIAWAN, S.SOS., M.I.KOM.  
Kelas : A  
Indeks Pembelajaran : 3.32

1 2 3 4

## Keandalan (Reliability)

1. Kesiapan dan penguasaan dosen terhadap materi kuliah (Nilai : 3.19 | 79.76 %)
2. Kemampuan/kejelasan dosen dalam menyajikan materi kuliah (Nilai : 3.29 | 82.14 %)
3. Sosialisasi rencana pembelajaran/RPS (meliputi materi, metode pembelajaran, dan referensi) oleh dosen di awal perkuliahan (Nilai : 3.24 | 80.95 %)
4. Sosialisasi dan kontrak rencana penilaian (teknik, instrumen, kriteria, indikator, dan bobot penilaian) antara dosen dan mahasiswa di awal perkuliahan (Nilai : 3.33 | 83.33 %)
5. Ketersediaan bahan ajar/modul sebagai materi pembelajaran dari dosen (Nilai : 3.38 | 84.52 %)
6. Ketepatan waktu dosen saat proses pembelajaran (Nilai : 3.43 | 85.71 %)
7. Internalisasi nilai-nilai islam oleh dosen dalam proses pembelajaran (Nilai : 3.19 | 79.76 %)
8. Penggunaan fasilitas e-learning oleh dosen (Nilai : 3.38 | 84.52 %)
9. Variasi penggunaan aktifitas e-learning (modul, forum, kuis dan tugas) (Nilai : 3.19 | 79.76 %)

## Daya Tanggap (Responsiveness)

10. Pengembalian hasil koreksi tugas/ujian dari dosen (Nilai : 3.29 | 82.14 %)
11. Kesempatan yang diberikan dosen kepada mahasiswa untuk diskusi dan tanya jawab (Nilai : 3.33 | 83.33 %)
12. Daya tanggap dosen pada aktifitas forum diskusi dalam e-learning (Nilai : 3.33 | 83.33 %)
13. Daya tanggap dosen dalam menginformasikan hasil kuis dan tugas dalam e-learning (Nilai : 3.33 | 83.33 %)

## Kepastian (Assurance)

14. Kesesuaian materi yang disampaikan dengan RPS (Nilai : 3.33 | 83.33 %)
15. Kesesuaian tugas/ujian dengan materi yang disampaikan dosen dalam perkuliahan (Nilai : 3.33 | 83.33 %)
16. Kesesuaian proses penilaian dengan kontrak yang disampaikan di awal perkuliahan (Nilai : 3.38 | 84.52 %)

## Empati (Emphaty)

17. Kepedulian dosen dalam menangani kesulitan mahasiswa dalam perkuliahan (Nilai : 3.38 | 84.52 %)
18. Perhatian dosen terhadap kemajuan mahasiswa dalam perkuliahan (Nilai : 3.43 | 85.71 %)

Catatan :

Jumlah Peserta = 25 | Jumlah Peserta yang menjawab = 21

Keterangan Nilai : 1.00 - 1.75 = Kurang; 1.75 - 2.50 = Cukup; 2.50 - 3.25 = Baik; 3.35 - 4.00 = Sangat Baik

# GRAFIK PENILAIAN MAHASISWA TERHADAP PERKULIAHAN SEMESTER GANJIL TAHUN AKADEMIK 2021/2022

Fakultas - Program Studi : Ilmu Komunikasi - Ilmu Komunikasi  
Mata Kuliah : KOMUNIKASI INTERNASIONAL  
Dosen : ERIK SETIAWAN, S.SOS., M.I.KOM.  
Kelas : D  
Indeks Pembelajaran : 3.31

1 2 3 4

## Keandalan (Reliability)

1. Kesiapan dan penguasaan dosen terhadap materi kuliah (Nilai : 3.35 | 83.75 %)
2. Kemampuan/kejelasan dosen dalam menyajikan materi kuliah (Nilai : 3.43 | 85.63 %)
3. Sosialisasi rencana pembelajaran/RPS (meliputi materi, metode pembelajaran, dan referensi) oleh dosen di awal perkuliahan (Nilai : 3.3 | 82.5 %)
4. Sosialisasi dan kontrak rencana penilaian (teknik, instrumen, kriteria, indikator, dan bobot penilaian) antara dosen dan mahasiswa di awal perkuliahan (Nilai : 3.33 | 83.13 %)
5. Ketersediaan bahan ajar/modul sebagai materi pembelajaran dari dosen (Nilai : 3.35 | 83.75 %)
6. Ketepatan waktu dosen saat proses pembelajaran (Nilai : 3.35 | 83.75 %)
7. Internalisasi nilai-nilai islam oleh dosen dalam proses pembelajaran (Nilai : 3.3 | 82.5 %)
8. Penggunaan fasilitas e-learning oleh dosen (Nilai : 3.18 | 79.38 %)
9. Variasi penggunaan aktifitas e-learning (modul, forum, kuis dan tugas) (Nilai : 3.3 | 82.5 %)

## Daya Tanggap (Responsiveness)

10. Pengembalian hasil koreksi tugas/ujian dari dosen (Nilai : 3.18 | 79.38 %)
11. Kesempatan yang diberikan dosen kepada mahasiswa untuk diskusi dan tanya jawab (Nilai : 3.33 | 83.13 %)
12. Daya tanggap dosen pada aktifitas forum diskusi dalam e-learning (Nilai : 3.35 | 83.75 %)
13. Daya tanggap dosen dalam menginformasikan hasil kuis dan tugas dalam e-learning (Nilai : 3.23 | 80.63 %)

## Kepastian (Assurance)

14. Kesesuaian materi yang disampaikan dengan RPS (Nilai : 3.38 | 84.38 %)
15. Kesesuaian tugas/ujian dengan materi yang disampaikan dosen dalam perkuliahan (Nilai : 3.33 | 83.13 %)
16. Kesesuaian proses penilaian dengan kontrak yang disampaikan di awal perkuliahan (Nilai : 3.35 | 83.75 %)

## Empati (Emphaty)

17. Kepedulian dosen dalam menangani kesulitan mahasiswa dalam perkuliahan (Nilai : 3.28 | 81.88 %)
18. Perhatian dosen terhadap kemajuan mahasiswa dalam perkuliahan (Nilai : 3.33 | 83.13 %)

Catatan :

Jumlah Peserta = 40 | Jumlah Peserta yang menjawab = 40

Keterangan Nilai : 1.00 - 1.75 = Kurang; 1.75 - 2.50 = Cukup; 2.50 - 3.25 = Baik; 3.35 - 4.00 = Sangat Baik

## GRAFIK PENILAIAN MAHASISWA TERHADAP PERKULIAHAN SEMESTER GANJIL TAHUN AKADEMIK 2021/2022

Fakultas - Program Studi : Ilmu Komunikasi - Ilmu Komunikasi  
Mata Kuliah : KOMUNIKASI MASSA DAN MEDIA  
Dosen : FIRMANSYAH, S.I.KOM., M.SI.  
Kelas : H  
Indeks Pembelajaran : 3.53

1 2 3 4

### Keandalan (Reliability)

1. Kesiapan dan penguasaan dosen terhadap materi kuliah (Nilai : 3.66 | 91.43 %)
2. Kemampuan/kejelasan dosen dalam menyajikan materi kuliah (Nilai : 3.71 | 92.86 %)
3. Sosialisasi rencana pembelajaran/RPS (meliputi materi, metode pembelajaran, dan referensi) oleh dosen di awal perkuliahan (Nilai : 3.6 | 90 %)
4. Sosialisasi dan kontrak rencana penilaian (teknik, instrumen, kriteria, indikator, dan bobot penilaian) antara dosen dan mahasiswa di awal perkuliahan (Nilai : 3.49 | 87.14 %)
5. Ketersediaan bahan ajar/modul sebagai materi pembelajaran dari dosen (Nilai : 3.57 | 89.29 %)
6. Ketepatan waktu dosen saat proses pembelajaran (Nilai : 3.6 | 90 %)
7. Internalisasi nilai-nilai islam oleh dosen dalam proses pembelajaran (Nilai : 3.46 | 86.43 %)
8. Penggunaan fasilitas e-learning oleh dosen (Nilai : 3.54 | 88.57 %)
9. Variasi penggunaan aktifitas e-learning (modul, forum, kuis dan tugas) (Nilai : 3.6 | 90 %)

### Daya Tanggap (Responsiveness)

10. Pengembalian hasil koreksi tugas/ujian dari dosen (Nilai : 3.31 | 82.86 %)
11. Kesempatan yang diberikan dosen kepada mahasiswa untuk diskusi dan tanya jawab (Nilai : 3.57 | 89.29 %)
12. Daya tanggap dosen pada aktifitas forum diskusi dalam e-learning (Nilai : 3.46 | 86.43 %)
13. Daya tanggap dosen dalam menginformasikan hasil kuis dan tugas dalam e-learning (Nilai : 3.46 | 86.43 %)

### Kepastian (Assurance)

14. Kesesuaian materi yang disampaikan dengan RPS (Nilai : 3.46 | 86.43 %)
15. Kesesuaian tugas/ujian dengan materi yang disampaikan dosen dalam perkuliahan (Nilai : 3.43 | 85.71 %)
16. Kesesuaian proses penilaian dengan kontrak yang disampaikan di awal perkuliahan (Nilai : 3.46 | 86.43 %)

### Empati (Emphaty)

17. Kepedulian dosen dalam menangani kesulitan mahasiswa dalam perkuliahan (Nilai : 3.66 | 91.43 %)
18. Perhatian dosen terhadap kemajuan mahasiswa dalam perkuliahan (Nilai : 3.6 | 90 %)

Catatan :

Jumlah Peserta = 40 | Jumlah Peserta yang menjawab = 35

Keterangan Nilai : 1.00 - 1.75 = Kurang; 1.75 - 2.50 = Cukup; 2.50 - 3.25 = Baik; 3.35 - 4.00 = Sangat Baik

## GRAFIK PENILAIAN MAHASISWA TERHADAP PERKULIAHAN SEMESTER GANJIL TAHUN AKADEMIK 2021/2022

Fakultas - Program Studi : Ilmu Komunikasi - Ilmu Komunikasi  
Mata Kuliah : DASAR-DASAR PENYIARAN  
Dosen : FIRMANSYAH, S.I.KOM., M.SI.  
Kelas : I  
Indeks Pembelajaran : 3.43

1 2 3 4

### Keandalan (Reliability)

1. Kesiapan dan penguasaan dosen terhadap materi kuliah (Nilai : 3.47 | 86.84 %)
2. Kemampuan/kejelasan dosen dalam menyajikan materi kuliah (Nilai : 3.47 | 86.84 %)
3. Sosialisasi rencana pembelajaran/RPS (meliputi materi, metode pembelajaran, dan referensi) oleh dosen di awal perkuliahan (Nilai : 3.42 | 85.53 %)
4. Sosialisasi dan kontrak rencana penilaian (teknik, instrumen, kriteria, indikator, dan bobot penilaian) antara dosen dan mahasiswa di awal perkuliahan (Nilai : 3.39 | 84.87 %)
5. Ketersediaan bahan ajar/modul sebagai materi pembelajaran dari dosen (Nilai : 3.45 | 86.18 %)
6. Ketepatan waktu dosen saat proses pembelajaran (Nilai : 3.45 | 86.18 %)
7. Internalisasi nilai-nilai islam oleh dosen dalam proses pembelajaran (Nilai : 3.42 | 85.53 %)
8. Penggunaan fasilitas e-learning oleh dosen (Nilai : 3.45 | 86.18 %)
9. Variasi penggunaan aktifitas e-learning (modul, forum, kuis dan tugas) (Nilai : 3.45 | 86.18 %)

### Daya Tanggap (Responsiveness)

10. Pengembalian hasil koreksi tugas/ujian dari dosen (Nilai : 3.37 | 84.21 %)
11. Kesempatan yang diberikan dosen kepada mahasiswa untuk diskusi dan tanya jawab (Nilai : 3.47 | 86.84 %)
12. Daya tanggap dosen pada aktifitas forum diskusi dalam e-learning (Nilai : 3.37 | 84.21 %)
13. Daya tanggap dosen dalam menginformasikan hasil kuis dan tugas dalam e-learning (Nilai : 3.42 | 85.53 %)

### Kepastian (Assurance)

14. Kesesuaian materi yang disampaikan dengan RPS (Nilai : 3.47 | 86.84 %)
15. Kesesuaian tugas/ujian dengan materi yang disampaikan dosen dalam perkuliahan (Nilai : 3.37 | 84.21 %)
16. Kesesuaian proses penilaian dengan kontrak yang disampaikan di awal perkuliahan (Nilai : 3.42 | 85.53 %)

### Empati (Emphaty)

17. Kepedulian dosen dalam menangani kesulitan mahasiswa dalam perkuliahan (Nilai : 3.53 | 88.16 %)
18. Perhatian dosen terhadap kemajuan mahasiswa dalam perkuliahan (Nilai : 3.39 | 84.87 %)

Catatan :

Jumlah Peserta = 40 | Jumlah Peserta yang menjawab = 38

Keterangan Nilai : 1.00 - 1.75 = Kurang; 1.75 - 2.50 = Cukup; 2.50 - 3.25 = Baik; 3.35 - 4.00 = Sangat Baik



# GRAFIK PENILAIAN MAHASISWA TERHADAP PERKULIAHAN SEMESTER GANJIL TAHUN AKADEMIK 2021/2022

Fakultas - Program Studi : Ilmu Komunikasi - Ilmu Komunikasi  
Mata Kuliah : DASAR-DASAR PENYIARAN  
Dosen : FIRMANSYAH, S.I.KOM., M.SI.  
Kelas : J  
Indeks Pembelajaran : 3.38

1 2 3 4

## Keandalan (Reliability)

1. Kesiapan dan penguasaan dosen terhadap materi kuliah (Nilai : 3.47 | 86.76 %)
2. Kemampuan/kejelasan dosen dalam menyajikan materi kuliah (Nilai : 3.44 | 86.03 %)
3. Sosialisasi rencana pembelajaran/RPS (meliputi materi, metode pembelajaran, dan referensi) oleh dosen di awal perkuliahan (Nilai : 3.32 | 83.09 %)
4. Sosialisasi dan kontrak rencana penilaian (teknik, instrumen, kriteria, indikator, dan bobot penilaian) antara dosen dan mahasiswa di awal perkuliahan (Nilai : 3.44 | 86.03 %)
5. Ketersediaan bahan ajar/modul sebagai materi pembelajaran dari dosen (Nilai : 3.35 | 83.82 %)
6. Ketepatan waktu dosen saat proses pembelajaran (Nilai : 3.41 | 85.29 %)
7. Internalisasi nilai-nilai islam oleh dosen dalam proses pembelajaran (Nilai : 3.26 | 81.62 %)
8. Penggunaan fasilitas e-learning oleh dosen (Nilai : 3.38 | 84.56 %)
9. Variasi penggunaan aktifitas e-learning (modul, forum, kuis dan tugas) (Nilai : 3.29 | 82.35 %)

## Daya Tanggap (Responsiveness)

10. Pengembalian hasil koreksi tugas/ujian dari dosen (Nilai : 3.35 | 83.82 %)
11. Kesempatan yang diberikan dosen kepada mahasiswa untuk diskusi dan tanya jawab (Nilai : 3.38 | 84.56 %)
12. Daya tanggap dosen pada aktifitas forum diskusi dalam e-learning (Nilai : 3.35 | 83.82 %)
13. Daya tanggap dosen dalam menginformasikan hasil kuis dan tugas dalam e-learning (Nilai : 3.29 | 82.35 %)

## Kepastian (Assurance)

14. Kesesuaian materi yang disampaikan dengan RPS (Nilai : 3.38 | 84.56 %)
15. Kesesuaian tugas/ujian dengan materi yang disampaikan dosen dalam perkuliahan (Nilai : 3.32 | 83.09 %)
16. Kesesuaian proses penilaian dengan kontrak yang disampaikan di awal perkuliahan (Nilai : 3.38 | 84.56 %)

## Empati (Emphaty)

17. Kepedulian dosen dalam menangani kesulitan mahasiswa dalam perkuliahan (Nilai : 3.47 | 86.76 %)
18. Perhatian dosen terhadap kemajuan mahasiswa dalam perkuliahan (Nilai : 3.44 | 86.03 %)

Catatan :

Jumlah Peserta = 40 | Jumlah Peserta yang menjawab = 34

Keterangan Nilai : 1.00 - 1.75 = Kurang; 1.75 - 2.50 = Cukup; 2.50 - 3.25 = Baik; 3.35 - 4.00 = Sangat Baik



## GRAFIK PENILAIAN MAHASISWA TERHADAP PERKULIAHAN SEMESTER GANJIL TAHUN AKADEMIK 2021/2022

Fakultas - Program Studi : Ilmu Komunikasi - Ilmu Komunikasi  
Mata Kuliah : TEKNOLOGI INFORMASI DAN KOMUNIKASI  
Dosen : INDRI RACHMAWATI, S.SOS., M.IKOM  
Kelas : G  
Indeks Pembelajaran : 3.38

1 2 3 4

### Keandalan (Reliability)

1. Kesiapan dan penguasaan dosen terhadap materi kuliah (Nilai : 3.48 | 86.88 %)
2. Kemampuan/kejelasan dosen dalam menyajikan materi kuliah (Nilai : 3.4 | 85 %)
3. Sosialisasi rencana pembelajaran/RPS (meliputi materi, metode pembelajaran, dan referensi) oleh dosen di awal perkuliahan (Nilai : 3.5 | 87.5 %)
4. Sosialisasi dan kontrak rencana penilaian (teknik, instrumen, kriteria, indikator, dan bobot penilaian) antara dosen dan mahasiswa di awal perkuliahan (Nilai : 3.4 | 85 %)
5. Ketersediaan bahan ajar/modul sebagai materi pembelajaran dari dosen (Nilai : 3.35 | 83.75 %)
6. Ketepatan waktu dosen saat proses pembelajaran (Nilai : 3.25 | 81.25 %)
7. Internalisasi nilai-nilai islam oleh dosen dalam proses pembelajaran (Nilai : 3.38 | 84.38 %)
8. Penggunaan fasilitas e-learning oleh dosen (Nilai : 3.48 | 86.88 %)
9. Variasi penggunaan aktifitas e-learning (modul, forum, kuis dan tugas) (Nilai : 3.48 | 86.88 %)

### Daya Tanggap (Responsiveness)

10. Pengembalian hasil koreksi tugas/ujian dari dosen (Nilai : 3.23 | 80.63 %)
11. Kesempatan yang diberikan dosen kepada mahasiswa untuk diskusi dan tanya jawab (Nilai : 3.35 | 83.75 %)
12. Daya tanggap dosen pada aktifitas forum diskusi dalam e-learning (Nilai : 3.33 | 83.13 %)
13. Daya tanggap dosen dalam menginformasikan hasil kuis dan tugas dalam e-learning (Nilai : 3.4 | 85 %)

### Kepastian (Assurance)

14. Kesesuaian materi yang disampaikan dengan RPS (Nilai : 3.43 | 85.63 %)
15. Kesesuaian tugas/ujian dengan materi yang disampaikan dosen dalam perkuliahan (Nilai : 3.35 | 83.75 %)
16. Kesesuaian proses penilaian dengan kontrak yang disampaikan di awal perkuliahan (Nilai : 3.35 | 83.75 %)

### Empati (Emphaty)

17. Kepedulian dosen dalam menangani kesulitan mahasiswa dalam perkuliahan (Nilai : 3.38 | 84.38 %)
18. Perhatian dosen terhadap kemajuan mahasiswa dalam perkuliahan (Nilai : 3.35 | 83.75 %)

Catatan :

Jumlah Peserta = 40 | Jumlah Peserta yang menjawab = 40

Keterangan Nilai : 1.00 - 1.75 = Kurang; 1.75 - 2.50 = Cukup; 2.50 - 3.25 = Baik; 3.35 - 4.00 = Sangat Baik

## GRAFIK PENILAIAN MAHASISWA TERHADAP PERKULIAHAN SEMESTER GANJIL TAHUN AKADEMIK 2021/2022

Fakultas - Program Studi : Ilmu Komunikasi - Ilmu Komunikasi  
Mata Kuliah : TEKNOLOGI INFORMASI DAN KOMUNIKASI  
Dosen : INDRI RACHMAWATI, S.SOS., M.IKOM  
Kelas : J  
Indeks Pembelajaran : 3.35

1 2 3 4

### Keandalan (Reliability)

1. Kesiapan dan penguasaan dosen terhadap materi kuliah (Nilai : 3.48 | 86.88 %)
2. Kemampuan/kejelasan dosen dalam menyajikan materi kuliah (Nilai : 3.38 | 84.38 %)
3. Sosialisasi rencana pembelajaran/RPS (meliputi materi, metode pembelajaran, dan referensi) oleh dosen di awal perkuliahan (Nilai : 3.33 | 83.13 %)
4. Sosialisasi dan kontrak rencana penilaian (teknik, instrumen, kriteria, indikator, dan bobot penilaian) antara dosen dan mahasiswa di awal perkuliahan (Nilai : 3.43 | 85.63 %)
5. Ketersediaan bahan ajar/modul sebagai materi pembelajaran dari dosen (Nilai : 3.35 | 83.75 %)
6. Ketepatan waktu dosen saat proses pembelajaran (Nilai : 3.33 | 83.13 %)
7. Internalisasi nilai-nilai islam oleh dosen dalam proses pembelajaran (Nilai : 3.3 | 82.5 %)
8. Penggunaan fasilitas e-learning oleh dosen (Nilai : 3.4 | 85 %)
9. Variasi penggunaan aktifitas e-learning (modul, forum, kuis dan tugas) (Nilai : 3.33 | 83.13 %)

### Daya Tanggap (Responsiveness)

10. Pengembalian hasil koreksi tugas/ujian dari dosen (Nilai : 3.33 | 83.13 %)
11. Kesempatan yang diberikan dosen kepada mahasiswa untuk diskusi dan tanya jawab (Nilai : 3.25 | 81.25 %)
12. Daya tanggap dosen pada aktifitas forum diskusi dalam e-learning (Nilai : 3.3 | 82.5 %)
13. Daya tanggap dosen dalam menginformasikan hasil kuis dan tugas dalam e-learning (Nilai : 3.3 | 82.5 %)

### Kepastian (Assurance)

14. Kesesuaian materi yang disampaikan dengan RPS (Nilai : 3.43 | 85.63 %)
15. Kesesuaian tugas/ujian dengan materi yang disampaikan dosen dalam perkuliahan (Nilai : 3.35 | 83.75 %)
16. Kesesuaian proses penilaian dengan kontrak yang disampaikan di awal perkuliahan (Nilai : 3.38 | 84.38 %)

### Empati (Emphaty)

17. Kepedulian dosen dalam menangani kesulitan mahasiswa dalam perkuliahan (Nilai : 3.35 | 83.75 %)
18. Perhatian dosen terhadap kemajuan mahasiswa dalam perkuliahan (Nilai : 3.3 | 82.5 %)

Catatan :

Jumlah Peserta = 41 | Jumlah Peserta yang menjawab = 40

Keterangan Nilai : 1.00 - 1.75 = Kurang; 1.75 - 2.50 = Cukup; 2.50 - 3.25 = Baik; 3.35 - 4.00 = Sangat Baik

## GRAFIK PENILAIAN MAHASISWA TERHADAP PERKULIAHAN SEMESTER GANJIL TAHUN AKADEMIK 2021/2022

Fakultas - Program Studi : Ilmu Komunikasi - Ilmu Komunikasi  
Mata Kuliah : PERENCANAAN MEDIA  
Dosen : INDRI RACHMAWATI, S.SOS., M.IKOM  
Kelas : C  
Indeks Pembelajaran : 3.21

1 2 3 4

### Keandalan (Reliability)

1. Kesiapan dan penguasaan dosen terhadap materi kuliah (Nilai : 3.24 | 80.92 %)
2. Kemampuan/kejelasan dosen dalam menyajikan materi kuliah (Nilai : 3.26 | 81.58 %)
3. Sosialisasi rencana pembelajaran/RPS (meliputi materi, metode pembelajaran, dan referensi) oleh dosen di awal perkuliahan (Nilai : 3.26 | 81.58 %)
4. Sosialisasi dan kontrak rencana penilaian (teknik, instrumen, kriteria, indikator, dan bobot penilaian) antara dosen dan mahasiswa di awal perkuliahan (Nilai : 3.24 | 80.92 %)
5. Ketersediaan bahan ajar/modul sebagai materi pembelajaran dari dosen (Nilai : 3.21 | 80.26 %)
6. Ketepatan waktu dosen saat proses pembelajaran (Nilai : 3.21 | 80.26 %)
7. Internalisasi nilai-nilai islam oleh dosen dalam proses pembelajaran (Nilai : 3.16 | 78.95 %)
8. Penggunaan fasilitas e-learning oleh dosen (Nilai : 3.26 | 81.58 %)
9. Variasi penggunaan aktifitas e-learning (modul, forum, kuis dan tugas) (Nilai : 3.16 | 78.95 %)

### Daya Tanggap (Responsiveness)

10. Pengembalian hasil koreksi tugas/ujian dari dosen (Nilai : 3.18 | 79.61 %)
11. Kesempatan yang diberikan dosen kepada mahasiswa untuk diskusi dan tanya jawab (Nilai : 3.21 | 80.26 %)
12. Daya tanggap dosen pada aktifitas forum diskusi dalam e-learning (Nilai : 3.16 | 78.95 %)
13. Daya tanggap dosen dalam menginformasikan hasil kuis dan tugas dalam e-learning (Nilai : 3.16 | 78.95 %)

### Kepastian (Assurance)

14. Kesesuaian materi yang disampaikan dengan RPS (Nilai : 3.18 | 79.61 %)
15. Kesesuaian tugas/ujian dengan materi yang disampaikan dosen dalam perkuliahan (Nilai : 3.21 | 80.26 %)
16. Kesesuaian proses penilaian dengan kontrak yang disampaikan di awal perkuliahan (Nilai : 3.21 | 80.26 %)

### Empati (Emphaty)

17. Kepedulian dosen dalam menangani kesulitan mahasiswa dalam perkuliahan (Nilai : 3.24 | 80.92 %)
18. Perhatian dosen terhadap kemajuan mahasiswa dalam perkuliahan (Nilai : 3.21 | 80.26 %)

Catatan :

Jumlah Peserta = 39 | Jumlah Peserta yang menjawab = 38

Keterangan Nilai : 1.00 - 1.75 = Kurang; 1.75 - 2.50 = Cukup; 2.50 - 3.25 = Baik; 3.35 - 4.00 = Sangat Baik

## GRAFIK PENILAIAN MAHASISWA TERHADAP PERKULIAHAN SEMESTER GANJIL TAHUN AKADEMIK 2021/2022

Fakultas - Program Studi : Ilmu Komunikasi - Ilmu Komunikasi  
Mata Kuliah : PERKEMBANGAN TEKNOLOGI KOMUNIKASI  
Dosen : INDRI RACHMAWATI, S.SOS., M.IKOM  
Kelas : B  
Indeks Pembelajaran : 3.2

1 2 3 4

### Keandalan (Reliability)

1. Kesiapan dan penguasaan dosen terhadap materi kuliah (Nilai : 3.67 | 91.67 %)
2. Kemampuan/kejelasan dosen dalam menyajikan materi kuliah (Nilai : 3.67 | 91.67 %)
3. Sosialisasi rencana pembelajaran/RPS (meliputi materi, metode pembelajaran, dan referensi) oleh dosen di awal perkuliahan (Nilai : 3 | 75 %)
4. Sosialisasi dan kontrak rencana penilaian (teknik, instrumen, kriteria, indikator, dan bobot penilaian) antara dosen dan mahasiswa di awal perkuliahan (Nilai : 3 | 75 %)
5. Ketersediaan bahan ajar/modul sebagai materi pembelajaran dari dosen (Nilai : 3.33 | 83.33 %)
6. Ketepatan waktu dosen saat proses pembelajaran (Nilai : 3 | 75 %)
7. Internalisasi nilai-nilai islam oleh dosen dalam proses pembelajaran (Nilai : 2.67 | 66.67 %)
8. Penggunaan fasilitas e-learning oleh dosen (Nilai : 3 | 75 %)
9. Variasi penggunaan aktifitas e-learning (modul, forum, kuis dan tugas) (Nilai : 3.33 | 83.33 %)

### Daya Tanggap (Responsiveness)

10. Pengembalian hasil koreksi tugas/ujian dari dosen (Nilai : 3.33 | 83.33 %)
11. Kesempatan yang diberikan dosen kepada mahasiswa untuk diskusi dan tanya jawab (Nilai : 3 | 75 %)
12. Daya tanggap dosen pada aktifitas forum diskusi dalam e-learning (Nilai : 3 | 75 %)
13. Daya tanggap dosen dalam menginformasikan hasil kuis dan tugas dalam e-learning (Nilai : 3 | 75 %)

### Kepastian (Assurance)

14. Kesesuaian materi yang disampaikan dengan RPS (Nilai : 3.67 | 91.67 %)
15. Kesesuaian tugas/ujian dengan materi yang disampaikan dosen dalam perkuliahan (Nilai : 3 | 75 %)
16. Kesesuaian proses penilaian dengan kontrak yang disampaikan di awal perkuliahan (Nilai : 3.33 | 83.33 %)

### Empati (Emphaty)

17. Kepedulian dosen dalam menangani kesulitan mahasiswa dalam perkuliahan (Nilai : 3.33 | 83.33 %)
18. Perhatian dosen terhadap kemajuan mahasiswa dalam perkuliahan (Nilai : 3.33 | 83.33 %)

Catatan :

Jumlah Peserta = 4 | Jumlah Peserta yang menjawab = 3

Keterangan Nilai : 1.00 - 1.75 = Kurang; 1.75 - 2.50 = Cukup; 2.50 - 3.25 = Baik; 3.35 - 4.00 = Sangat Baik

# GRAFIK PENILAIAN MAHASISWA TERHADAP PERKULIAHAN SEMESTER GANJIL TAHUN AKADEMIK 2021/2022

Fakultas - Program Studi : Ilmu Komunikasi - Ilmu Komunikasi  
Mata Kuliah : PERIKLANAN  
Dosen : INDRI RACHMAWATI, S.SOS., M.IKOM  
Kelas : H  
Indeks Pembelajaran : 3.12

1 2 3 4

## Keandalan (Reliability)

1. Kesiapan dan penguasaan dosen terhadap materi kuliah (Nilai : 3.15 | 78.75 %)
2. Kemampuan/kejelasan dosen dalam menyajikan materi kuliah (Nilai : 3.15 | 78.75 %)
3. Sosialisasi rencana pembelajaran/RPS (meliputi materi, metode pembelajaran, dan referensi) oleh dosen di awal perkuliahan (Nilai : 3.13 | 78.13 %)
4. Sosialisasi dan kontrak rencana penilaian (teknik, instrumen, kriteria, indikator, dan bobot penilaian) antara dosen dan mahasiswa di awal perkuliahan (Nilai : 3.15 | 78.75 %)
5. Ketersediaan bahan ajar/modul sebagai materi pembelajaran dari dosen (Nilai : 3.1 | 77.5 %)
6. Ketepatan waktu dosen saat proses pembelajaran (Nilai : 3.13 | 78.13 %)
7. Internalisasi nilai-nilai islam oleh dosen dalam proses pembelajaran (Nilai : 3 | 75 %)
8. Penggunaan fasilitas e-learning oleh dosen (Nilai : 3.05 | 76.25 %)
9. Variasi penggunaan aktifitas e-learning (modul, forum, kuis dan tugas) (Nilai : 3.15 | 78.75 %)

## Daya Tanggap (Responsiveness)

10. Pengembalian hasil koreksi tugas/ujian dari dosen (Nilai : 3.15 | 78.75 %)
11. Kesempatan yang diberikan dosen kepada mahasiswa untuk diskusi dan tanya jawab (Nilai : 3.15 | 78.75 %)
12. Daya tanggap dosen pada aktifitas forum diskusi dalam e-learning (Nilai : 3.08 | 76.88 %)
13. Daya tanggap dosen dalam menginformasikan hasil kuis dan tugas dalam e-learning (Nilai : 3.13 | 78.13 %)

## Kepastian (Assurance)

14. Kesesuaian materi yang disampaikan dengan RPS (Nilai : 3.13 | 78.13 %)
15. Kesesuaian tugas/ujian dengan materi yang disampaikan dosen dalam perkuliahan (Nilai : 3.08 | 76.88 %)
16. Kesesuaian proses penilaian dengan kontrak yang disampaikan di awal perkuliahan (Nilai : 3.18 | 79.38 %)

## Empati (Emphaty)

17. Kepedulian dosen dalam menangani kesulitan mahasiswa dalam perkuliahan (Nilai : 3.2 | 80 %)
18. Perhatian dosen terhadap kemajuan mahasiswa dalam perkuliahan (Nilai : 3.18 | 79.38 %)

Catatan :

Jumlah Peserta = 40 | Jumlah Peserta yang menjawab = 40

Keterangan Nilai : 1.00 - 1.75 = Kurang; 1.75 - 2.50 = Cukup; 2.50 - 3.25 = Baik; 3.35 - 4.00 = Sangat Baik

# GRAFIK PENILAIAN MAHASISWA TERHADAP PERKULIAHAN SEMESTER GANJIL TAHUN AKADEMIK 2021/2022

Fakultas - Program Studi : Ilmu Komunikasi - Ilmu Komunikasi  
Mata Kuliah : ANALISIS MEDIA SOSIAL  
Dosen : INDRI RACHMAWATI, S.SOS., M.IKOM  
Kelas : B  
Indeks Pembelajaran : 3.26

1 2 3 4

## Keandalan (Reliability)

1. Kesiapan dan penguasaan dosen terhadap materi kuliah (Nilai : 3.35 | 83.75 %)
2. Kemampuan/kejelasan dosen dalam menyajikan materi kuliah (Nilai : 3.28 | 81.88 %)
3. Sosialisasi rencana pembelajaran/RPS (meliputi materi, metode pembelajaran, dan referensi) oleh dosen di awal perkuliahan (Nilai : 3.3 | 82.5 %)
4. Sosialisasi dan kontrak rencana penilaian (teknik, instrumen, kriteria, indikator, dan bobot penilaian) antara dosen dan mahasiswa di awal perkuliahan (Nilai : 3.33 | 83.13 %)
5. Ketersediaan bahan ajar/modul sebagai materi pembelajaran dari dosen (Nilai : 3.3 | 82.5 %)
6. Ketepatan waktu dosen saat proses pembelajaran (Nilai : 3.25 | 81.25 %)
7. Internalisasi nilai-nilai islam oleh dosen dalam proses pembelajaran (Nilai : 3.18 | 79.38 %)
8. Penggunaan fasilitas e-learning oleh dosen (Nilai : 3.28 | 81.88 %)
9. Variasi penggunaan aktifitas e-learning (modul, forum, kuis dan tugas) (Nilai : 3.28 | 81.88 %)

## Daya Tanggap (Responsiveness)

10. Pengembalian hasil koreksi tugas/ujian dari dosen (Nilai : 3.25 | 81.25 %)
11. Kesempatan yang diberikan dosen kepada mahasiswa untuk diskusi dan tanya jawab (Nilai : 3.28 | 81.88 %)
12. Daya tanggap dosen pada aktifitas forum diskusi dalam e-learning (Nilai : 3.23 | 80.63 %)
13. Daya tanggap dosen dalam menginformasikan hasil kuis dan tugas dalam e-learning (Nilai : 3.23 | 80.63 %)

## Kepastian (Assurance)

14. Kesesuaian materi yang disampaikan dengan RPS (Nilai : 3.25 | 81.25 %)
15. Kesesuaian tugas/ujian dengan materi yang disampaikan dosen dalam perkuliahan (Nilai : 3.25 | 81.25 %)
16. Kesesuaian proses penilaian dengan kontrak yang disampaikan di awal perkuliahan (Nilai : 3.23 | 80.63 %)

## Empati (Emphaty)

17. Kepedulian dosen dalam menangani kesulitan mahasiswa dalam perkuliahan (Nilai : 3.23 | 80.63 %)
18. Perhatian dosen terhadap kemajuan mahasiswa dalam perkuliahan (Nilai : 3.23 | 80.63 %)

Catatan :

Jumlah Peserta = 40 | Jumlah Peserta yang menjawab = 40

Keterangan Nilai : 1.00 - 1.75 = Kurang; 1.75 - 2.50 = Cukup; 2.50 - 3.25 = Baik; 3.35 - 4.00 = Sangat Baik



## GRAFIK PENILAIAN MAHASISWA TERHADAP PERKULIAHAN SEMESTER GANJIL TAHUN AKADEMIK 2021/2022

Fakultas - Program Studi : Ilmu Komunikasi - Ilmu Komunikasi  
Mata Kuliah : ANALISIS MEDIA SOSIAL  
Dosen : INDRI RACHMAWATI, S.SOS., M.IKOM  
Kelas : D  
Indeks Pembelajaran : 3.33

1 2 3 4

### Keandalan (Reliability)

1. Kesiapan dan penguasaan dosen terhadap materi kuliah (Nilai : 3.33 | 83.33 %)
2. Kemampuan/kejelasan dosen dalam menyajikan materi kuliah (Nilai : 3.31 | 82.69 %)
3. Sosialisasi rencana pembelajaran/RPS (meliputi materi, metode pembelajaran, dan referensi) oleh dosen di awal perkuliahan (Nilai : 3.28 | 82.05 %)
4. Sosialisasi dan kontrak rencana penilaian (teknik, instrumen, kriteria, indikator, dan bobot penilaian) antara dosen dan mahasiswa di awal perkuliahan (Nilai : 3.36 | 83.97 %)
5. Ketersediaan bahan ajar/modul sebagai materi pembelajaran dari dosen (Nilai : 3.44 | 85.9 %)
6. Ketepatan waktu dosen saat proses pembelajaran (Nilai : 3.33 | 83.33 %)
7. Internalisasi nilai-nilai islam oleh dosen dalam proses pembelajaran (Nilai : 3.33 | 83.33 %)
8. Penggunaan fasilitas e-learning oleh dosen (Nilai : 3.41 | 85.26 %)
9. Variasi penggunaan aktifitas e-learning (modul, forum, kuis dan tugas) (Nilai : 3.33 | 83.33 %)

### Daya Tanggap (Responsiveness)

10. Pengembalian hasil koreksi tugas/ujian dari dosen (Nilai : 3.23 | 80.77 %)
11. Kesempatan yang diberikan dosen kepada mahasiswa untuk diskusi dan tanya jawab (Nilai : 3.36 | 83.97 %)
12. Daya tanggap dosen pada aktifitas forum diskusi dalam e-learning (Nilai : 3.31 | 82.69 %)
13. Daya tanggap dosen dalam menginformasikan hasil kuis dan tugas dalam e-learning (Nilai : 3.26 | 81.41 %)

### Kepastian (Assurance)

14. Kesesuaian materi yang disampaikan dengan RPS (Nilai : 3.28 | 82.05 %)
15. Kesesuaian tugas/ujian dengan materi yang disampaikan dosen dalam perkuliahan (Nilai : 3.33 | 83.33 %)
16. Kesesuaian proses penilaian dengan kontrak yang disampaikan di awal perkuliahan (Nilai : 3.28 | 82.05 %)

### Empati (Emphaty)

17. Kepedulian dosen dalam menangani kesulitan mahasiswa dalam perkuliahan (Nilai : 3.41 | 85.26 %)
18. Perhatian dosen terhadap kemajuan mahasiswa dalam perkuliahan (Nilai : 3.36 | 83.97 %)

Catatan :

Jumlah Peserta = 40 | Jumlah Peserta yang menjawab = 39

Keterangan Nilai : 1.00 - 1.75 = Kurang; 1.75 - 2.50 = Cukup; 2.50 - 3.25 = Baik; 3.35 - 4.00 = Sangat Baik

# GRAFIK PENILAIAN MAHASISWA TERHADAP PERKULIAHAN SEMESTER GANJIL TAHUN AKADEMIK 2021/2022

Fakultas - Program Studi : Ilmu Komunikasi - Ilmu Komunikasi  
Mata Kuliah : MANAJEMEN KAMPANYE  
Dosen : INDRI RACHMAWATI, S.SOS., M.IKOM  
Kelas : C  
Indeks Pembelajaran : 3.5

1 2 3 4

## Keandalan (Reliability)

1. Kesiapan dan penguasaan dosen terhadap materi kuliah (Nilai : 3.54 | 88.41 %)
2. Kemampuan/kejelasan dosen dalam menyajikan materi kuliah (Nilai : 3.54 | 88.41 %)
3. Sosialisasi rencana pembelajaran/RPS (meliputi materi, metode pembelajaran, dan referensi) oleh dosen di awal perkuliahan (Nilai : 3.56 | 89.02 %)
4. Sosialisasi dan kontrak rencana penilaian (teknik, instrumen, kriteria, indikator, dan bobot penilaian) antara dosen dan mahasiswa di awal perkuliahan (Nilai : 3.54 | 88.41 %)
5. Ketersediaan bahan ajar/modul sebagai materi pembelajaran dari dosen (Nilai : 3.54 | 88.41 %)
6. Ketepatan waktu dosen saat proses pembelajaran (Nilai : 3.44 | 85.98 %)
7. Internalisasi nilai-nilai islam oleh dosen dalam proses pembelajaran (Nilai : 3.41 | 85.37 %)
8. Penggunaan fasilitas e-learning oleh dosen (Nilai : 3.51 | 87.8 %)
9. Variasi penggunaan aktifitas e-learning (modul, forum, kuis dan tugas) (Nilai : 3.54 | 88.41 %)

## Daya Tanggap (Responsiveness)

10. Pengembalian hasil koreksi tugas/ujian dari dosen (Nilai : 3.49 | 87.2 %)
11. Kesempatan yang diberikan dosen kepada mahasiswa untuk diskusi dan tanya jawab (Nilai : 3.49 | 87.2 %)
12. Daya tanggap dosen pada aktifitas forum diskusi dalam e-learning (Nilai : 3.46 | 86.59 %)
13. Daya tanggap dosen dalam menginformasikan hasil kuis dan tugas dalam e-learning (Nilai : 3.49 | 87.2 %)

## Kepastian (Assurance)

14. Kesesuaian materi yang disampaikan dengan RPS (Nilai : 3.51 | 87.8 %)
15. Kesesuaian tugas/ujian dengan materi yang disampaikan dosen dalam perkuliahan (Nilai : 3.51 | 87.8 %)
16. Kesesuaian proses penilaian dengan kontrak yang disampaikan di awal perkuliahan (Nilai : 3.54 | 88.41 %)

## Empati (Emphaty)

17. Kepedulian dosen dalam menangani kesulitan mahasiswa dalam perkuliahan (Nilai : 3.51 | 87.8 %)
18. Perhatian dosen terhadap kemajuan mahasiswa dalam perkuliahan (Nilai : 3.46 | 86.59 %)

Catatan :

Jumlah Peserta = 41 | Jumlah Peserta yang menjawab = 41

Keterangan Nilai : 1.00 - 1.75 = Kurang; 1.75 - 2.50 = Cukup; 2.50 - 3.25 = Baik; 3.35 - 4.00 = Sangat Baik



## GRAFIK PENILAIAN MAHASISWA TERHADAP PERKULIAHAN SEMESTER GANJIL TAHUN AKADEMIK 2021/2022

Fakultas - Program Studi : Ilmu Komunikasi - Ilmu Komunikasi  
Mata Kuliah : OPINI PUBLIK  
Dosen : MAMAN CHATAMALLAH, DRS, M.SI.  
Kelas : C  
Indeks Pembelajaran : 3.53

1 2 3 4

### Keandalan (Reliability)

1. Kesiapan dan penguasaan dosen terhadap materi kuliah (Nilai : 4 | 100 %)
2. Kemampuan/kejelasan dosen dalam menyajikan materi kuliah (Nilai : 4 | 100 %)
3. Sosialisasi rencana pembelajaran/RPS (meliputi materi, metode pembelajaran, dan referensi) oleh dosen di awal perkuliahan (Nilai : 3.5 | 87.5 %)
4. Sosialisasi dan kontrak rencana penilaian (teknik, instrumen, kriteria, indikator, dan bobot penilaian) antara dosen dan mahasiswa di awal perkuliahan (Nilai : 3.5 | 87.5 %)
5. Ketersediaan bahan ajar/modul sebagai materi pembelajaran dari dosen (Nilai : 3.5 | 87.5 %)
6. Ketepatan waktu dosen saat proses pembelajaran (Nilai : 4 | 100 %)
7. Internalisasi nilai-nilai islam oleh dosen dalam proses pembelajaran (Nilai : 3 | 75 %)
8. Penggunaan fasilitas e-learning oleh dosen (Nilai : 3.5 | 87.5 %)
9. Variasi penggunaan aktifitas e-learning (modul, forum, kuis dan tugas) (Nilai : 3.5 | 87.5 %)

### Daya Tanggap (Responsiveness)

10. Pengembalian hasil koreksi tugas/ujian dari dosen (Nilai : 3.5 | 87.5 %)
11. Kesempatan yang diberikan dosen kepada mahasiswa untuk diskusi dan tanya jawab (Nilai : 3 | 75 %)
12. Daya tanggap dosen pada aktifitas forum diskusi dalam e-learning (Nilai : 3 | 75 %)
13. Daya tanggap dosen dalam menginformasikan hasil kuis dan tugas dalam e-learning (Nilai : 3.5 | 87.5 %)

### Kepastian (Assurance)

14. Kesesuaian materi yang disampaikan dengan RPS (Nilai : 4 | 100 %)
15. Kesesuaian tugas/ujian dengan materi yang disampaikan dosen dalam perkuliahan (Nilai : 3.5 | 87.5 %)
16. Kesesuaian proses penilaian dengan kontrak yang disampaikan di awal perkuliahan (Nilai : 3.5 | 87.5 %)

### Empati (Emphaty)

17. Kepedulian dosen dalam menangani kesulitan mahasiswa dalam perkuliahan (Nilai : 3.5 | 87.5 %)
18. Perhatian dosen terhadap kemajuan mahasiswa dalam perkuliahan (Nilai : 3.5 | 87.5 %)

Catatan :

Jumlah Peserta = 2 | Jumlah Peserta yang menjawab = 2

Keterangan Nilai : 1.00 - 1.75 = Kurang; 1.75 - 2.50 = Cukup; 2.50 - 3.25 = Baik; 3.35 - 4.00 = Sangat Baik



# GRAFIK PENILAIAN MAHASISWA TERHADAP PERKULIAHAN SEMESTER GANJIL TAHUN AKADEMIK 2021/2022

Fakultas - Program Studi : Ilmu Komunikasi - Ilmu Komunikasi  
Mata Kuliah : STRATEGI DAN PERENCANAAN KOMUNIKASI  
Dosen : MAMAN CHATAMALLAH, DRS, M.SI.  
Kelas : B  
Indeks Pembelajaran : 3.04

1 2 3 4

## Keandalan (Reliability)

1. Kesiapan dan penguasaan dosen terhadap materi kuliah (Nilai : 3.08 | 76.88 %)
2. Kemampuan/kejelasan dosen dalam menyajikan materi kuliah (Nilai : 2.95 | 73.75 %)
3. Sosialisasi rencana pembelajaran/RPS (meliputi materi, metode pembelajaran, dan referensi) oleh dosen di awal perkuliahan (Nilai : 2.95 | 73.75 %)
4. Sosialisasi dan kontrak rencana penilaian (teknik, instrumen, kriteria, indikator, dan bobot penilaian) antara dosen dan mahasiswa di awal perkuliahan (Nilai : 3.05 | 76.25 %)
5. Ketersediaan bahan ajar/modul sebagai materi pembelajaran dari dosen (Nilai : 3.15 | 78.75 %)
6. Ketepatan waktu dosen saat proses pembelajaran (Nilai : 3.13 | 78.13 %)
7. Internalisasi nilai-nilai islam oleh dosen dalam proses pembelajaran (Nilai : 2.98 | 74.38 %)
8. Penggunaan fasilitas e-learning oleh dosen (Nilai : 3.1 | 77.5 %)
9. Variasi penggunaan aktifitas e-learning (modul, forum, kuis dan tugas) (Nilai : 3.1 | 77.5 %)

## Daya Tanggap (Responsiveness)

10. Pengembalian hasil koreksi tugas/ujian dari dosen (Nilai : 3.08 | 76.88 %)
11. Kesempatan yang diberikan dosen kepada mahasiswa untuk diskusi dan tanya jawab (Nilai : 3 | 75 %)
12. Daya tanggap dosen pada aktifitas forum diskusi dalam e-learning (Nilai : 2.93 | 73.13 %)
13. Daya tanggap dosen dalam menginformasikan hasil kuis dan tugas dalam e-learning (Nilai : 3.1 | 77.5 %)

## Kepastian (Assurance)

14. Kesesuaian materi yang disampaikan dengan RPS (Nilai : 3.15 | 78.75 %)
15. Kesesuaian tugas/ujian dengan materi yang disampaikan dosen dalam perkuliahan (Nilai : 3.08 | 76.88 %)
16. Kesesuaian proses penilaian dengan kontrak yang disampaikan di awal perkuliahan (Nilai : 3.1 | 77.5 %)

## Empati (Emphaty)

17. Kepedulian dosen dalam menangani kesulitan mahasiswa dalam perkuliahan (Nilai : 2.93 | 73.13 %)
18. Perhatian dosen terhadap kemajuan mahasiswa dalam perkuliahan (Nilai : 2.98 | 74.38 %)

Catatan :

Jumlah Peserta = 40 | Jumlah Peserta yang menjawab = 40

Keterangan Nilai : 1.00 - 1.75 = Kurang; 1.75 - 2.50 = Cukup; 2.50 - 3.25 = Baik; 3.35 - 4.00 = Sangat Baik

# GRAFIK PENILAIAN MAHASISWA TERHADAP PERKULIAHAN SEMESTER GANJIL TAHUN AKADEMIK 2021/2022

Fakultas - Program Studi : Ilmu Komunikasi - Ilmu Komunikasi  
Mata Kuliah : STRATEGI DAN PERENCANAAN KOMUNIKASI  
Dosen : MAMAN CHATAMALLAH, DRS, M.SI.  
Kelas : E  
Indeks Pembelajaran : 2.96

1 2 3 4

## Keandalan (Reliability)

1. Kesiapan dan penguasaan dosen terhadap materi kuliah (Nilai : 3.05 | 76.25 %)
2. Kemampuan/kejelasan dosen dalam menyajikan materi kuliah (Nilai : 2.9 | 72.5 %)
3. Sosialisasi rencana pembelajaran/RPS (meliputi materi, metode pembelajaran, dan referensi) oleh dosen di awal perkuliahan (Nilai : 2.95 | 73.75 %)
4. Sosialisasi dan kontrak rencana penilaian (teknik, instrumen, kriteria, indikator, dan bobot penilaian) antara dosen dan mahasiswa di awal perkuliahan (Nilai : 2.95 | 73.75 %)
5. Ketersediaan bahan ajar/modul sebagai materi pembelajaran dari dosen (Nilai : 2.98 | 74.38 %)
6. Ketepatan waktu dosen saat proses pembelajaran (Nilai : 3.08 | 76.88 %)
7. Internalisasi nilai-nilai islam oleh dosen dalam proses pembelajaran (Nilai : 2.98 | 74.38 %)
8. Penggunaan fasilitas e-learning oleh dosen (Nilai : 3.05 | 76.25 %)
9. Variasi penggunaan aktifitas e-learning (modul, forum, kuis dan tugas) (Nilai : 2.9 | 72.5 %)

## Daya Tanggap (Responsiveness)

10. Pengembalian hasil koreksi tugas/ujian dari dosen (Nilai : 3.03 | 75.63 %)
11. Kesempatan yang diberikan dosen kepada mahasiswa untuk diskusi dan tanya jawab (Nilai : 2.9 | 72.5 %)
12. Daya tanggap dosen pada aktifitas forum diskusi dalam e-learning (Nilai : 2.9 | 72.5 %)
13. Daya tanggap dosen dalam menginformasikan hasil kuis dan tugas dalam e-learning (Nilai : 2.9 | 72.5 %)

## Kepastian (Assurance)

14. Kesesuaian materi yang disampaikan dengan RPS (Nilai : 3.05 | 76.25 %)
15. Kesesuaian tugas/ujian dengan materi yang disampaikan dosen dalam perkuliahan (Nilai : 3.03 | 75.63 %)
16. Kesesuaian proses penilaian dengan kontrak yang disampaikan di awal perkuliahan (Nilai : 3 | 75 %)

## Empati (Empathy)

17. Kepedulian dosen dalam menangani kesulitan mahasiswa dalam perkuliahan (Nilai : 2.83 | 70.63 %)
18. Perhatian dosen terhadap kemajuan mahasiswa dalam perkuliahan (Nilai : 2.9 | 72.5 %)

Catatan :

Jumlah Peserta = 40 | Jumlah Peserta yang menjawab = 40

Keterangan Nilai : 1.00 - 1.75 = Kurang; 1.75 - 2.50 = Cukup; 2.50 - 3.25 = Baik; 3.35 - 4.00 = Sangat Baik

# GRAFIK PENILAIAN MAHASISWA TERHADAP PERKULIAHAN SEMESTER GANJIL TAHUN AKADEMIK 2021/2022

Fakultas - Program Studi : Ilmu Komunikasi - Ilmu Komunikasi  
Mata Kuliah : STRATEGI DAN PERENCANAAN KOMUNIKASI  
Dosen : MAMAN CHATAMALLAH, DRS, M.SI.  
Kelas : I  
Indeks Pembelajaran : 2.84

1 2 3 4

## Keandalan (Reliability)

1. Kesiapan dan penguasaan dosen terhadap materi kuliah (Nilai : 2.87 | 71.67 %)
2. Kemampuan/kejelasan dosen dalam menyajikan materi kuliah (Nilai : 2.8 | 70 %)
3. Sosialisasi rencana pembelajaran/RPS (meliputi materi, metode pembelajaran, dan referensi) oleh dosen di awal perkuliahan (Nilai : 2.87 | 71.67 %)
4. Sosialisasi dan kontrak rencana penilaian (teknik, instrumen, kriteria, indikator, dan bobot penilaian) antara dosen dan mahasiswa di awal perkuliahan (Nilai : 2.83 | 70.83 %)
5. Ketersediaan bahan ajar/modul sebagai materi pembelajaran dari dosen (Nilai : 2.87 | 71.67 %)
6. Ketepatan waktu dosen saat proses pembelajaran (Nilai : 2.87 | 71.67 %)
7. Internalisasi nilai-nilai islam oleh dosen dalam proses pembelajaran (Nilai : 2.8 | 70 %)
8. Penggunaan fasilitas e-learning oleh dosen (Nilai : 2.97 | 74.17 %)
9. Variasi penggunaan aktifitas e-learning (modul, forum, kuis dan tugas) (Nilai : 2.9 | 72.5 %)

## Daya Tanggap (Responsiveness)

10. Pengembalian hasil koreksi tugas/ujian dari dosen (Nilai : 2.93 | 73.33 %)
11. Kesempatan yang diberikan dosen kepada mahasiswa untuk diskusi dan tanya jawab (Nilai : 2.83 | 70.83 %)
12. Daya tanggap dosen pada aktifitas forum diskusi dalam e-learning (Nilai : 2.73 | 68.33 %)
13. Daya tanggap dosen dalam menginformasikan hasil kuis dan tugas dalam e-learning (Nilai : 2.77 | 69.17 %)

## Kepastian (Assurance)

14. Kesesuaian materi yang disampaikan dengan RPS (Nilai : 2.9 | 72.5 %)
15. Kesesuaian tugas/ujian dengan materi yang disampaikan dosen dalam perkuliahan (Nilai : 2.9 | 72.5 %)
16. Kesesuaian proses penilaian dengan kontrak yang disampaikan di awal perkuliahan (Nilai : 2.77 | 69.17 %)

## Empati (Emphaty)

17. Kepedulian dosen dalam menangani kesulitan mahasiswa dalam perkuliahan (Nilai : 2.77 | 69.17 %)
18. Perhatian dosen terhadap kemajuan mahasiswa dalam perkuliahan (Nilai : 2.8 | 70 %)

Catatan :

Jumlah Peserta = 40 | Jumlah Peserta yang menjawab = 30

Keterangan Nilai : 1.00 - 1.75 = Kurang; 1.75 - 2.50 = Cukup; 2.50 - 3.25 = Baik; 3.35 - 4.00 = Sangat Baik



# GRAFIK PENILAIAN MAHASISWA TERHADAP PERKULIAHAN SEMESTER GANJIL TAHUN AKADEMIK 2021/2022

Fakultas - Program Studi : Ilmu Komunikasi - Ilmu Komunikasi

Mata Kuliah : PEND. AGAMA ISLAM (ISLAM DISIPLIN ILMU)

Dosen : MAMAN CHATAMALLAH, DRS, M.SI./ ASHABUL YAMIN ASGHA, S.I.KOM., M.I.KOM.

Kelas : G

Indeks Pembelajaran : 2.98

1 2 3 4

## Keandalan (Reliability)

1. Kesiapan dan penguasaan dosen terhadap materi kuliah (Nilai : 3.05 | 76.35 %)
2. Kemampuan/kejelasan dosen dalam menyajikan materi kuliah (Nilai : 3 | 75 %)
3. Sosialisasi rencana pembelajaran/RPS (meliputi materi, metode pembelajaran, dan referensi) oleh dosen di awal perkuliahan (Nilai : 2.95 | 73.65 %)
4. Sosialisasi dan kontrak rencana penilaian (teknik, instrumen, kriteria, indikator, dan bobot penilaian) antara dosen dan mahasiswa di awal perkuliahan (Nilai : 2.92 | 72.97 %)
5. Ketersediaan bahan ajar/modul sebagai materi pembelajaran dari dosen (Nilai : 2.95 | 73.65 %)
6. Ketepatan waktu dosen saat proses pembelajaran (Nilai : 3.14 | 78.38 %)
7. Internalisasi nilai-nilai islam oleh dosen dalam proses pembelajaran (Nilai : 3.08 | 77.03 %)
8. Penggunaan fasilitas e-learning oleh dosen (Nilai : 2.97 | 74.32 %)
9. Variasi penggunaan aktifitas e-learning (modul, forum, kuis dan tugas) (Nilai : 2.97 | 74.32 %)

## Daya Tanggap (Responsiveness)

10. Pengembalian hasil koreksi tugas/ujian dari dosen (Nilai : 2.95 | 73.65 %)
11. Kesempatan yang diberikan dosen kepada mahasiswa untuk diskusi dan tanya jawab (Nilai : 2.89 | 72.3 %)
12. Daya tanggap dosen pada aktifitas forum diskusi dalam e-learning (Nilai : 2.89 | 72.3 %)
13. Daya tanggap dosen dalam menginformasikan hasil kuis dan tugas dalam e-learning (Nilai : 2.92 | 72.97 %)

## Kepastian (Assurance)

14. Kesesuaian materi yang disampaikan dengan RPS (Nilai : 2.97 | 74.32 %)
15. Kesesuaian tugas/ujian dengan materi yang disampaikan dosen dalam perkuliahan (Nilai : 3 | 75 %)
16. Kesesuaian proses penilaian dengan kontrak yang disampaikan di awal perkuliahan (Nilai : 3.03 | 75.68 %)

## Empati (Emphaty)

17. Kepedulian dosen dalam menangani kesulitan mahasiswa dalam perkuliahan (Nilai : 2.92 | 72.97 %)
18. Perhatian dosen terhadap kemajuan mahasiswa dalam perkuliahan (Nilai : 3 | 75 %)

Catatan :

Jumlah Peserta = 40 | Jumlah Peserta yang menjawab = 37

Keterangan Nilai : 1.00 - 1.75 = Kurang; 1.75 - 2.50 = Cukup; 2.50 - 3.25 = Baik; 3.35 - 4.00 = Sangat Baik

## GRAFIK PENILAIAN MAHASISWA TERHADAP PERKULIAHAN SEMESTER GANJIL TAHUN AKADEMIK 2021/2022

Fakultas - Program Studi : Ilmu Komunikasi - Ilmu Komunikasi  
Mata Kuliah : PEND. AGAMA ISLAM (ISLAM DISIPLIN ILMU)  
Dosen : MAMAN CHATAMALLAH, DRS, M.SI./ ASHABUL YAMIN ASGHA, S.I.KOM., M.I.KOM.  
Kelas : I  
Indeks Pembelajaran : 2.98

1 2 3 4

### Keandalan (Reliability)

1. Kesiapan dan penguasaan dosen terhadap materi kuliah (Nilai : 3.08 | 76.92 %)
2. Kemampuan/kejelasan dosen dalam menyajikan materi kuliah (Nilai : 2.95 | 73.72 %)
3. Sosialisasi rencana pembelajaran/RPS (meliputi materi, metode pembelajaran, dan referensi) oleh dosen di awal perkuliahan (Nilai : 2.95 | 73.72 %)
4. Sosialisasi dan kontrak rencana penilaian (teknik, instrumen, kriteria, indikator, dan bobot penilaian) antara dosen dan mahasiswa di awal perkuliahan (Nilai : 2.95 | 73.72 %)
5. Ketersediaan bahan ajar/modul sebagai materi pembelajaran dari dosen (Nilai : 3.03 | 75.64 %)
6. Ketepatan waktu dosen saat proses pembelajaran (Nilai : 3.08 | 76.92 %)
7. Internalisasi nilai-nilai islam oleh dosen dalam proses pembelajaran (Nilai : 3.1 | 77.56 %)
8. Penggunaan fasilitas e-learning oleh dosen (Nilai : 3.08 | 76.92 %)
9. Variasi penggunaan aktifitas e-learning (modul, forum, kuis dan tugas) (Nilai : 3.03 | 75.64 %)

### Daya Tanggap (Responsiveness)

10. Pengembalian hasil koreksi tugas/ujian dari dosen (Nilai : 3 | 75 %)
11. Kesempatan yang diberikan dosen kepada mahasiswa untuk diskusi dan tanya jawab (Nilai : 2.92 | 73.08 %)
12. Daya tanggap dosen pada aktifitas forum diskusi dalam e-learning (Nilai : 2.85 | 71.15 %)
13. Daya tanggap dosen dalam menginformasikan hasil kuis dan tugas dalam e-learning (Nilai : 2.9 | 72.44 %)

### Kepastian (Assurance)

14. Kesesuaian materi yang disampaikan dengan RPS (Nilai : 3.08 | 76.92 %)
15. Kesesuaian tugas/ujian dengan materi yang disampaikan dosen dalam perkuliahan (Nilai : 2.97 | 74.36 %)
16. Kesesuaian proses penilaian dengan kontrak yang disampaikan di awal perkuliahan (Nilai : 3.03 | 75.64 %)

### Empati (Emphaty)

17. Kepedulian dosen dalam menangani kesulitan mahasiswa dalam perkuliahan (Nilai : 2.85 | 71.15 %)
18. Perhatian dosen terhadap kemajuan mahasiswa dalam perkuliahan (Nilai : 2.9 | 72.44 %)

Catatan :

Jumlah Peserta = 39 | Jumlah Peserta yang menjawab = 38

Keterangan Nilai : 1.00 - 1.75 = Kurang; 1.75 - 2.50 = Cukup; 2.50 - 3.25 = Baik; 3.35 - 4.00 = Sangat Baik

## GRAFIK PENILAIAN MAHASISWA TERHADAP PERKULIAHAN SEMESTER GANJIL TAHUN AKADEMIK 2021/2022

Fakultas - Program Studi : Ilmu Komunikasi - Ilmu Komunikasi  
Mata Kuliah : BAHASA INGGRIS  
Dosen : MAYA AMALIA OESMAN PALAPAH, S.PD., M.SI.  
Kelas : A  
Indeks Pembelajaran : 3.6

1 2 3 4

### Keandalan (Reliability)

1. Kesiapan dan penguasaan dosen terhadap materi kuliah (Nilai : 3.76 | 94.12 %)
2. Kemampuan/kejelasan dosen dalam menyajikan materi kuliah (Nilai : 3.65 | 91.18 %)
3. Sosialisasi rencana pembelajaran/RPS (meliputi materi, metode pembelajaran, dan referensi) oleh dosen di awal perkuliahan (Nilai : 3.71 | 92.65 %)
4. Sosialisasi dan kontrak rencana penilaian (teknik, instrumen, kriteria, indikator, dan bobot penilaian) antara dosen dan mahasiswa di awal perkuliahan (Nilai : 3.71 | 92.65 %)
5. Ketersediaan bahan ajar/modul sebagai materi pembelajaran dari dosen (Nilai : 3.65 | 91.18 %)
6. Ketepatan waktu dosen saat proses pembelajaran (Nilai : 3.71 | 92.65 %)
7. Internalisasi nilai-nilai islam oleh dosen dalam proses pembelajaran (Nilai : 3.53 | 88.24 %)
8. Penggunaan fasilitas e-learning oleh dosen (Nilai : 3.79 | 94.85 %)
9. Variasi penggunaan aktifitas e-learning (modul, forum, kuis dan tugas) (Nilai : 3.71 | 92.65 %)

### Daya Tanggap (Responsiveness)

10. Pengembalian hasil koreksi tugas/ujian dari dosen (Nilai : 3.47 | 86.76 %)
11. Kesempatan yang diberikan dosen kepada mahasiswa untuk diskusi dan tanya jawab (Nilai : 3.53 | 88.24 %)
12. Daya tanggap dosen pada aktifitas forum diskusi dalam e-learning (Nilai : 3.41 | 85.29 %)
13. Daya tanggap dosen dalam menginformasikan hasil kuis dan tugas dalam e-learning (Nilai : 3.53 | 88.24 %)

### Kepastian (Assurance)

14. Kesesuaian materi yang disampaikan dengan RPS (Nilai : 3.65 | 91.18 %)
15. Kesesuaian tugas/ujian dengan materi yang disampaikan dosen dalam perkuliahan (Nilai : 3.65 | 91.18 %)
16. Kesesuaian proses penilaian dengan kontrak yang disampaikan di awal perkuliahan (Nilai : 3.59 | 89.71 %)

### Empati (Emphaty)

17. Kepedulian dosen dalam menangani kesulitan mahasiswa dalam perkuliahan (Nilai : 3.38 | 84.56 %)
18. Perhatian dosen terhadap kemajuan mahasiswa dalam perkuliahan (Nilai : 3.47 | 86.76 %)

Catatan :

Jumlah Peserta = 40 | Jumlah Peserta yang menjawab = 34

Keterangan Nilai : 1.00 - 1.75 = Kurang; 1.75 - 2.50 = Cukup; 2.50 - 3.25 = Baik; 3.35 - 4.00 = Sangat Baik

## GRAFIK PENILAIAN MAHASISWA TERHADAP PERKULIAHAN SEMESTER GANJIL TAHUN AKADEMIK 2021/2022

Fakultas - Program Studi : Ilmu Komunikasi - Ilmu Komunikasi  
Mata Kuliah : BAHASA INGGRIS  
Dosen : MAYA AMALIA OESMAN PALAPAH, S.PD., M.SI.  
Kelas : B  
Indeks Pembelajaran : 3.59

1 2 3 4

### Keandalan (Reliability)

1. Kesiapan dan penguasaan dosen terhadap materi kuliah (Nilai : 3.86 | 96.62 %)
2. Kemampuan/kejelasan dosen dalam menyajikan materi kuliah (Nilai : 3.73 | 93.24 %)
3. Sosialisasi rencana pembelajaran/RPS (meliputi materi, metode pembelajaran, dan referensi) oleh dosen di awal perkuliahan (Nilai : 3.7 | 92.57 %)
4. Sosialisasi dan kontrak rencana penilaian (teknik, instrumen, kriteria, indikator, dan bobot penilaian) antara dosen dan mahasiswa di awal perkuliahan (Nilai : 3.65 | 91.22 %)
5. Ketersediaan bahan ajar/modul sebagai materi pembelajaran dari dosen (Nilai : 3.62 | 90.54 %)
6. Ketepatan waktu dosen saat proses pembelajaran (Nilai : 3.7 | 92.57 %)
7. Internalisasi nilai-nilai islam oleh dosen dalam proses pembelajaran (Nilai : 3.46 | 86.49 %)
8. Penggunaan fasilitas e-learning oleh dosen (Nilai : 3.68 | 91.89 %)
9. Variasi penggunaan aktifitas e-learning (modul, forum, kuis dan tugas) (Nilai : 3.65 | 91.22 %)

### Daya Tanggap (Responsiveness)

10. Pengembalian hasil koreksi tugas/ujian dari dosen (Nilai : 3.3 | 82.43 %)
11. Kesempatan yang diberikan dosen kepada mahasiswa untuk diskusi dan tanya jawab (Nilai : 3.54 | 88.51 %)
12. Daya tanggap dosen pada aktifitas forum diskusi dalam e-learning (Nilai : 3.46 | 86.49 %)
13. Daya tanggap dosen dalam menginformasikan hasil kuis dan tugas dalam e-learning (Nilai : 3.51 | 87.84 %)

### Kepastian (Assurance)

14. Kesesuaian materi yang disampaikan dengan RPS (Nilai : 3.59 | 89.86 %)
15. Kesesuaian tugas/ujian dengan materi yang disampaikan dosen dalam perkuliahan (Nilai : 3.59 | 89.86 %)
16. Kesesuaian proses penilaian dengan kontrak yang disampaikan di awal perkuliahan (Nilai : 3.57 | 89.19 %)

### Empati (Emphaty)

17. Kepedulian dosen dalam menangani kesulitan mahasiswa dalam perkuliahan (Nilai : 3.54 | 88.51 %)
18. Perhatian dosen terhadap kemajuan mahasiswa dalam perkuliahan (Nilai : 3.49 | 87.16 %)

Catatan :

Jumlah Peserta = 40 | Jumlah Peserta yang menjawab = 37

Keterangan Nilai : 1.00 - 1.75 = Kurang; 1.75 - 2.50 = Cukup; 2.50 - 3.25 = Baik; 3.35 - 4.00 = Sangat Baik

## GRAFIK PENILAIAN MAHASISWA TERHADAP PERKULIAHAN SEMESTER GANJIL TAHUN AKADEMIK 2021/2022

Fakultas - Program Studi : Ilmu Komunikasi - Ilmu Komunikasi  
Mata Kuliah : BAHASA INGGRIS  
Dosen : MAYA AMALIA OESMAN PALAPAH, S.PD., M.SI.  
Kelas : C  
Indeks Pembelajaran : 3.33

1 2 3 4

### Keandalan (Reliability)

1. Kesiapan dan penguasaan dosen terhadap materi kuliah (Nilai : 3.47 | 86.81 %)
2. Kemampuan/kejelasan dosen dalam menyajikan materi kuliah (Nilai : 3.42 | 85.42 %)
3. Sosialisasi rencana pembelajaran/RPS (meliputi materi, metode pembelajaran, dan referensi) oleh dosen di awal perkuliahan (Nilai : 3.36 | 84.03 %)
4. Sosialisasi dan kontrak rencana penilaian (teknik, instrumen, kriteria, indikator, dan bobot penilaian) antara dosen dan mahasiswa di awal perkuliahan (Nilai : 3.42 | 85.42 %)
5. Ketersediaan bahan ajar/modul sebagai materi pembelajaran dari dosen (Nilai : 3.44 | 86.11 %)
6. Ketepatan waktu dosen saat proses pembelajaran (Nilai : 3.36 | 84.03 %)
7. Internalisasi nilai-nilai islam oleh dosen dalam proses pembelajaran (Nilai : 3.11 | 77.78 %)
8. Penggunaan fasilitas e-learning oleh dosen (Nilai : 3.42 | 85.42 %)
9. Variasi penggunaan aktifitas e-learning (modul, forum, kuis dan tugas) (Nilai : 3.42 | 85.42 %)

### Daya Tanggap (Responsiveness)

10. Pengembalian hasil koreksi tugas/ujian dari dosen (Nilai : 3.19 | 79.86 %)
11. Kesempatan yang diberikan dosen kepada mahasiswa untuk diskusi dan tanya jawab (Nilai : 3.33 | 83.33 %)
12. Daya tanggap dosen pada aktifitas forum diskusi dalam e-learning (Nilai : 3.33 | 83.33 %)
13. Daya tanggap dosen dalam menginformasikan hasil kuis dan tugas dalam e-learning (Nilai : 3.25 | 81.25 %)

### Kepastian (Assurance)

14. Kesesuaian materi yang disampaikan dengan RPS (Nilai : 3.28 | 81.94 %)
15. Kesesuaian tugas/ujian dengan materi yang disampaikan dosen dalam perkuliahan (Nilai : 3.33 | 83.33 %)
16. Kesesuaian proses penilaian dengan kontrak yang disampaikan di awal perkuliahan (Nilai : 3.33 | 83.33 %)

### Empati (Emphaty)

17. Kepedulian dosen dalam menangani kesulitan mahasiswa dalam perkuliahan (Nilai : 3.25 | 81.25 %)
18. Perhatian dosen terhadap kemajuan mahasiswa dalam perkuliahan (Nilai : 3.28 | 81.94 %)

Catatan :

Jumlah Peserta = 40 | Jumlah Peserta yang menjawab = 36

Keterangan Nilai : 1.00 - 1.75 = Kurang; 1.75 - 2.50 = Cukup; 2.50 - 3.25 = Baik; 3.35 - 4.00 = Sangat Baik

## GRAFIK PENILAIAN MAHASISWA TERHADAP PERKULIAHAN SEMESTER GANJIL TAHUN AKADEMIK 2021/2022

Fakultas - Program Studi : Ilmu Komunikasi - Ilmu Komunikasi  
Mata Kuliah : KETERAMPILAN BICARA DI DEPAN PUBLIK  
Dosen : MAYA AMALIA OESMAN PALAPAH, S.PD., M.SI.  
Kelas : D  
Indeks Pembelajaran : 3.5

1 2 3 4

### Keandalan (Reliability)

1. Kesiapan dan penguasaan dosen terhadap materi kuliah (Nilai : 3.58 | 89.47 %)
2. Kemampuan/kejelasan dosen dalam menyajikan materi kuliah (Nilai : 3.55 | 88.82 %)
3. Sosialisasi rencana pembelajaran/RPS (meliputi materi, metode pembelajaran, dan referensi) oleh dosen di awal perkuliahan (Nilai : 3.5 | 87.5 %)
4. Sosialisasi dan kontrak rencana penilaian (teknik, instrumen, kriteria, indikator, dan bobot penilaian) antara dosen dan mahasiswa di awal perkuliahan (Nilai : 3.5 | 87.5 %)
5. Ketersediaan bahan ajar/modul sebagai materi pembelajaran dari dosen (Nilai : 3.53 | 88.16 %)
6. Ketepatan waktu dosen saat proses pembelajaran (Nilai : 3.55 | 88.82 %)
7. Internalisasi nilai-nilai islam oleh dosen dalam proses pembelajaran (Nilai : 3.39 | 84.87 %)
8. Penggunaan fasilitas e-learning oleh dosen (Nilai : 3.5 | 87.5 %)
9. Variasi penggunaan aktifitas e-learning (modul, forum, kuis dan tugas) (Nilai : 3.47 | 86.84 %)

### Daya Tanggap (Responsiveness)

10. Pengembalian hasil koreksi tugas/ujian dari dosen (Nilai : 3.42 | 85.53 %)
11. Kesempatan yang diberikan dosen kepada mahasiswa untuk diskusi dan tanya jawab (Nilai : 3.42 | 85.53 %)
12. Daya tanggap dosen pada aktifitas forum diskusi dalam e-learning (Nilai : 3.47 | 86.84 %)
13. Daya tanggap dosen dalam menginformasikan hasil kuis dan tugas dalam e-learning (Nilai : 3.47 | 86.84 %)

### Kepastian (Assurance)

14. Kesesuaian materi yang disampaikan dengan RPS (Nilai : 3.53 | 88.16 %)
15. Kesesuaian tugas/ujian dengan materi yang disampaikan dosen dalam perkuliahan (Nilai : 3.55 | 88.82 %)
16. Kesesuaian proses penilaian dengan kontrak yang disampaikan di awal perkuliahan (Nilai : 3.55 | 88.82 %)

### Empati (Emphaty)

17. Kepedulian dosen dalam menangani kesulitan mahasiswa dalam perkuliahan (Nilai : 3.53 | 88.16 %)
18. Perhatian dosen terhadap kemajuan mahasiswa dalam perkuliahan (Nilai : 3.45 | 86.18 %)

Catatan :

Jumlah Peserta = 40 | Jumlah Peserta yang menjawab = 38

Keterangan Nilai : 1.00 - 1.75 = Kurang; 1.75 - 2.50 = Cukup; 2.50 - 3.25 = Baik; 3.35 - 4.00 = Sangat Baik

## GRAFIK PENILAIAN MAHASISWA TERHADAP PERKULIAHAN SEMESTER GANJIL TAHUN AKADEMIK 2021/2022

Fakultas - Program Studi : Ilmu Komunikasi - Ilmu Komunikasi  
Mata Kuliah : PENGELOLAAN EVENT  
Dosen : MAYA AMALIA OESMAN PALAPAH, S.PD., M.SI.  
Kelas : C  
Indeks Pembelajaran : 3.1

1 2 3 4

### Keandalan (Reliability)

1. Kesiapan dan penguasaan dosen terhadap materi kuliah (Nilai : 3.16 | 79 %)
2. Kemampuan/kejelasan dosen dalam menyajikan materi kuliah (Nilai : 3.04 | 76 %)
3. Sosialisasi rencana pembelajaran/RPS (meliputi materi, metode pembelajaran, dan referensi) oleh dosen di awal perkuliahan (Nilai : 3.08 | 77 %)
4. Sosialisasi dan kontrak rencana penilaian (teknik, instrumen, kriteria, indikator, dan bobot penilaian) antara dosen dan mahasiswa di awal perkuliahan (Nilai : 3.08 | 77 %)
5. Ketersediaan bahan ajar/modul sebagai materi pembelajaran dari dosen (Nilai : 3.2 | 80 %)
6. Ketepatan waktu dosen saat proses pembelajaran (Nilai : 3.32 | 83 %)
7. Internalisasi nilai-nilai islam oleh dosen dalam proses pembelajaran (Nilai : 2.92 | 73 %)
8. Penggunaan fasilitas e-learning oleh dosen (Nilai : 3.12 | 78 %)
9. Variasi penggunaan aktifitas e-learning (modul, forum, kuis dan tugas) (Nilai : 3.2 | 80 %)

### Daya Tanggap (Responsiveness)

10. Pengembalian hasil koreksi tugas/ujian dari dosen (Nilai : 3.12 | 78 %)
11. Kesempatan yang diberikan dosen kepada mahasiswa untuk diskusi dan tanya jawab (Nilai : 3.32 | 83 %)
12. Daya tanggap dosen pada aktifitas forum diskusi dalam e-learning (Nilai : 3 | 75 %)
13. Daya tanggap dosen dalam menginformasikan hasil kuis dan tugas dalam e-learning (Nilai : 3.04 | 76 %)

### Kepastian (Assurance)

14. Kesesuaian materi yang disampaikan dengan RPS (Nilai : 3.24 | 81 %)
15. Kesesuaian tugas/ujian dengan materi yang disampaikan dosen dalam perkuliahan (Nilai : 3.08 | 77 %)
16. Kesesuaian proses penilaian dengan kontrak yang disampaikan di awal perkuliahan (Nilai : 3.12 | 78 %)

### Empati (Emphaty)

17. Kepedulian dosen dalam menangani kesulitan mahasiswa dalam perkuliahan (Nilai : 2.92 | 73 %)
18. Perhatian dosen terhadap kemajuan mahasiswa dalam perkuliahan (Nilai : 3.2 | 80 %)

Catatan :

Jumlah Peserta = 27 | Jumlah Peserta yang menjawab = 23

Keterangan Nilai : 1.00 - 1.75 = Kurang; 1.75 - 2.50 = Cukup; 2.50 - 3.25 = Baik; 3.35 - 4.00 = Sangat Baik

## GRAFIK PENILAIAN MAHASISWA TERHADAP PERKULIAHAN SEMESTER GANJIL TAHUN AKADEMIK 2021/2022

Fakultas - Program Studi : Ilmu Komunikasi - Ilmu Komunikasi  
Mata Kuliah : PUBLIK SPEAKING & PRESENTATION (PRAKTEK)  
Dosen : MAYA AMALIA OESMAN PALAPAH, S.PD., M.SI.  
Kelas : A  
Indeks Pembelajaran : 3.29

1 2 3 4

### Keandalan (Reliability)

1. Kesiapan dan penguasaan dosen terhadap materi kuliah (Nilai : 3.75 | 93.75 %)
2. Kemampuan/kejelasan dosen dalam menyajikan materi kuliah (Nilai : 3.75 | 93.75 %)
3. Sosialisasi rencana pembelajaran/RPS (meliputi materi, metode pembelajaran, dan referensi) oleh dosen di awal perkuliahan (Nilai : 3.75 | 93.75 %)
4. Sosialisasi dan kontrak rencana penilaian (teknik, instrumen, kriteria, indikator, dan bobot penilaian) antara dosen dan mahasiswa di awal perkuliahan (Nilai : 3.5 | 87.5 %)
5. Ketersediaan bahan ajar/modul sebagai materi pembelajaran dari dosen (Nilai : 3.5 | 87.5 %)
6. Ketepatan waktu dosen saat proses pembelajaran (Nilai : 3 | 75 %)
7. Internalisasi nilai-nilai islam oleh dosen dalam proses pembelajaran (Nilai : 3.25 | 81.25 %)
8. Penggunaan fasilitas e-learning oleh dosen (Nilai : 3.25 | 81.25 %)
9. Variasi penggunaan aktifitas e-learning (modul, forum, kuis dan tugas) (Nilai : 3.25 | 81.25 %)

### Daya Tanggap (Responsiveness)

10. Pengembalian hasil koreksi tugas/ujian dari dosen (Nilai : 3.25 | 81.25 %)
11. Kesempatan yang diberikan dosen kepada mahasiswa untuk diskusi dan tanya jawab (Nilai : 3 | 75 %)
12. Daya tanggap dosen pada aktifitas forum diskusi dalam e-learning (Nilai : 3.25 | 81.25 %)
13. Daya tanggap dosen dalam menginformasikan hasil kuis dan tugas dalam e-learning (Nilai : 2.75 | 68.75 %)

### Kepastian (Assurance)

14. Kesesuaian materi yang disampaikan dengan RPS (Nilai : 3.25 | 81.25 %)
15. Kesesuaian tugas/ujian dengan materi yang disampaikan dosen dalam perkuliahan (Nilai : 3.5 | 87.5 %)
16. Kesesuaian proses penilaian dengan kontrak yang disampaikan di awal perkuliahan (Nilai : 3.25 | 81.25 %)

### Empati (Emphaty)

17. Kepedulian dosen dalam menangani kesulitan mahasiswa dalam perkuliahan (Nilai : 2.75 | 68.75 %)
18. Perhatian dosen terhadap kemajuan mahasiswa dalam perkuliahan (Nilai : 3.25 | 81.25 %)

Catatan :

Jumlah Peserta = 5 | Jumlah Peserta yang menjawab = 4

Keterangan Nilai : 1.00 - 1.75 = Kurang; 1.75 - 2.50 = Cukup; 2.50 - 3.25 = Baik; 3.35 - 4.00 = Sangat Baik












## GRAFIK PENILAIAN MAHASISWA TERHADAP PERKULIAHAN SEMESTER GANJIL TAHUN AKADEMIK 2021/2022





Fakultas - Program Studi : Ilmu Komunikasi - Ilmu Komunikasi  
Mata Kuliah : KETERAMPILAN BICARA DI DEPAN PUBLIK  
Dosen : MOCHAMMAD ROCHIM, S.SOS., M.SI.  
Kelas : C  
Indeks Pembelajaran : 3.26

1 2 3 4




### Keandalan (Reliability)

1. Kesiapan dan penguasaan dosen terhadap materi kuliah (Nilai : 3.4 | 85 %) 
2. Kemampuan/kejelasan dosen dalam menyajikan materi kuliah (Nilai : 3.4 | 85 %) 
3. Sosialisasi rencana pembelajaran/RPS (meliputi materi, metode pembelajaran, dan referensi) oleh dosen di awal perkuliahan (Nilai : 3.4 | 85 %) 
4. Sosialisasi dan kontrak rencana penilaian (teknik, instrumen, kriteria, indikator, dan bobot penilaian) antara dosen dan mahasiswa di awal perkuliahan (Nilai : 3.37 | 84.17 %) 
5. Ketersediaan bahan ajar/modul sebagai materi pembelajaran dari dosen (Nilai : 3.23 | 80.83 %) 
6. Ketepatan waktu dosen saat proses pembelajaran (Nilai : 3.2 | 80 %) 
7. Internalisasi nilai-nilai islam oleh dosen dalam proses pembelajaran (Nilai : 3.27 | 81.67 %) 
8. Penggunaan fasilitas e-learning oleh dosen (Nilai : 3.37 | 84.17 %) 
9. Variasi penggunaan aktifitas e-learning (modul, forum, kuis dan tugas) (Nilai : 3.33 | 83.33 %) 



### Daya Tanggap (Responsiveness)

10. Pengembalian hasil koreksi tugas/ujian dari dosen (Nilai : 3.07 | 76.67 %) 
11. Kesempatan yang diberikan dosen kepada mahasiswa untuk diskusi dan tanya jawab (Nilai : 3.3 | 82.5 %) 
12. Daya tanggap dosen pada aktifitas forum diskusi dalam e-learning (Nilai : 3.13 | 78.33 %) 
13. Daya tanggap dosen dalam menginformasikan hasil kuis dan tugas dalam e-learning (Nilai : 3.2 | 80 %) 

### Kepastian (Assurance)

14. Kesesuaian materi yang disampaikan dengan RPS (Nilai : 3.3 | 82.5 %) 
15. Kesesuaian tugas/ujian dengan materi yang disampaikan dosen dalam perkuliahan (Nilai : 3.33 | 83.33 %) 
16. Kesesuaian proses penilaian dengan kontrak yang disampaikan di awal perkuliahan (Nilai : 3.17 | 79.17 %) 

### Empati (Emphaty)

17. Kepedulian dosen dalam menangani kesulitan mahasiswa dalam perkuliahan (Nilai : 3.07 | 76.67 %) 
18. Perhatian dosen terhadap kemajuan mahasiswa dalam perkuliahan (Nilai : 3.07 | 76.67 %) 

Catatan :

Jumlah Peserta = 37 | Jumlah Peserta yang menjawab = 30

Keterangan Nilai : 1.00 - 1.75 = Kurang; 1.75 - 2.50 = Cukup; 2.50 - 3.25 = Baik; 3.35 - 4.00 = Sangat Baik

# GRAFIK PENILAIAN MAHASISWA TERHADAP PERKULIAHAN SEMESTER GANJIL TAHUN AKADEMIK 2021/2022

Fakultas - Program Studi : Ilmu Komunikasi - Ilmu Komunikasi  
Mata Kuliah : HUKUM DAN KEBIJAKAN KOMUNIKASI  
Dosen : MOCHAMMAD ROCHIM, S.SOS., M.SI.  
Kelas : I  
Indeks Pembelajaran : 3.2

1 2 3 4

## Keandalan (Reliability)

1. Kesiapan dan penguasaan dosen terhadap materi kuliah (Nilai : 3.35 | 83.78 %)
2. Kemampuan/kejelasan dosen dalam menyajikan materi kuliah (Nilai : 3.35 | 83.78 %)
3. Sosialisasi rencana pembelajaran/RPS (meliputi materi, metode pembelajaran, dan referensi) oleh dosen di awal perkuliahan (Nilai : 3.16 | 79.05 %)
4. Sosialisasi dan kontrak rencana penilaian (teknik, instrumen, kriteria, indikator, dan bobot penilaian) antara dosen dan mahasiswa di awal perkuliahan (Nilai : 3.19 | 79.73 %)
5. Ketersediaan bahan ajar/modul sebagai materi pembelajaran dari dosen (Nilai : 3.27 | 81.76 %)
6. Ketepatan waktu dosen saat proses pembelajaran (Nilai : 3.22 | 80.41 %)
7. Internalisasi nilai-nilai islam oleh dosen dalam proses pembelajaran (Nilai : 3.19 | 79.73 %)
8. Penggunaan fasilitas e-learning oleh dosen (Nilai : 3.27 | 81.76 %)
9. Variasi penggunaan aktifitas e-learning (modul, forum, kuis dan tugas) (Nilai : 3.32 | 83.11 %)

## Daya Tanggap (Responsiveness)

10. Pengembalian hasil koreksi tugas/ujian dari dosen (Nilai : 3.11 | 77.7 %)
11. Kesempatan yang diberikan dosen kepada mahasiswa untuk diskusi dan tanya jawab (Nilai : 3.19 | 79.73 %)
12. Daya tanggap dosen pada aktifitas forum diskusi dalam e-learning (Nilai : 3.19 | 79.73 %)
13. Daya tanggap dosen dalam menginformasikan hasil kuis dan tugas dalam e-learning (Nilai : 3.11 | 77.7 %)

## Kepastian (Assurance)

14. Kesesuaian materi yang disampaikan dengan RPS (Nilai : 3.16 | 79.05 %)
15. Kesesuaian tugas/ujian dengan materi yang disampaikan dosen dalam perkuliahan (Nilai : 3.11 | 77.7 %)
16. Kesesuaian proses penilaian dengan kontrak yang disampaikan di awal perkuliahan (Nilai : 3.11 | 77.7 %)

## Empati (Emphaty)

17. Kepedulian dosen dalam menangani kesulitan mahasiswa dalam perkuliahan (Nilai : 3.24 | 81.08 %)
18. Perhatian dosen terhadap kemajuan mahasiswa dalam perkuliahan (Nilai : 3.22 | 80.41 %)

Catatan :

Jumlah Peserta = 43 | Jumlah Peserta yang menjawab = 36

Keterangan Nilai : 1.00 - 1.75 = Kurang; 1.75 - 2.50 = Cukup; 2.50 - 3.25 = Baik; 3.35 - 4.00 = Sangat Baik

## GRAFIK PENILAIAN MAHASISWA TERHADAP PERKULIAHAN SEMESTER GANJIL TAHUN AKADEMIK 2021/2022

Fakultas - Program Studi : Ilmu Komunikasi - Ilmu Komunikasi  
Mata Kuliah : MPK KUANTITATIF  
Dosen : MOCHAMMAD ROCHIM, S.SOS., M.SI.  
Kelas : F  
Indeks Pembelajaran : 3.3

1 2 3 4

### Keandalan (Reliability)

1. Kesiapan dan penguasaan dosen terhadap materi kuliah (Nilai : 3.35 | 83.75 %)
2. Kemampuan/kejelasan dosen dalam menyajikan materi kuliah (Nilai : 3.38 | 84.38 %)
3. Sosialisasi rencana pembelajaran/RPS (meliputi materi, metode pembelajaran, dan referensi) oleh dosen di awal perkuliahan (Nilai : 3.3 | 82.5 %)
4. Sosialisasi dan kontrak rencana penilaian (teknik, instrumen, kriteria, indikator, dan bobot penilaian) antara dosen dan mahasiswa di awal perkuliahan (Nilai : 3.35 | 83.75 %)
5. Ketersediaan bahan ajar/modul sebagai materi pembelajaran dari dosen (Nilai : 3.3 | 82.5 %)
6. Ketepatan waktu dosen saat proses pembelajaran (Nilai : 3.28 | 81.88 %)
7. Internalisasi nilai-nilai islam oleh dosen dalam proses pembelajaran (Nilai : 3.28 | 81.88 %)
8. Penggunaan fasilitas e-learning oleh dosen (Nilai : 3.25 | 81.25 %)
9. Variasi penggunaan aktifitas e-learning (modul, forum, kuis dan tugas) (Nilai : 3.28 | 81.88 %)

### Daya Tanggap (Responsiveness)

10. Pengembalian hasil koreksi tugas/ujian dari dosen (Nilai : 3.3 | 82.5 %)
11. Kesempatan yang diberikan dosen kepada mahasiswa untuk diskusi dan tanya jawab (Nilai : 3.38 | 84.38 %)
12. Daya tanggap dosen pada aktifitas forum diskusi dalam e-learning (Nilai : 3.28 | 81.88 %)
13. Daya tanggap dosen dalam menginformasikan hasil kuis dan tugas dalam e-learning (Nilai : 3.23 | 80.63 %)

### Kepastian (Assurance)

14. Kesesuaian materi yang disampaikan dengan RPS (Nilai : 3.33 | 83.13 %)
15. Kesesuaian tugas/ujian dengan materi yang disampaikan dosen dalam perkuliahan (Nilai : 3.25 | 81.25 %)
16. Kesesuaian proses penilaian dengan kontrak yang disampaikan di awal perkuliahan (Nilai : 3.25 | 81.25 %)

### Empati (Emphaty)

17. Kepedulian dosen dalam menangani kesulitan mahasiswa dalam perkuliahan (Nilai : 3.3 | 82.5 %)
18. Perhatian dosen terhadap kemajuan mahasiswa dalam perkuliahan (Nilai : 3.3 | 82.5 %)

Catatan :

Jumlah Peserta = 43 | Jumlah Peserta yang menjawab = 40

Keterangan Nilai : 1.00 - 1.75 = Kurang; 1.75 - 2.50 = Cukup; 2.50 - 3.25 = Baik; 3.35 - 4.00 = Sangat Baik

## GRAFIK PENILAIAN MAHASISWA TERHADAP PERKULIAHAN SEMESTER GANJIL TAHUN AKADEMIK 2021/2022

Fakultas - Program Studi : Ilmu Komunikasi - Ilmu Komunikasi  
Mata Kuliah : MPK KUANTITATIF  
Dosen : MOCHAMMAD ROCHIM, S.SOS., M.SI.  
Kelas : H  
Indeks Pembelajaran : 3.27

1 2 3 4

### Keandalan (Reliability)

1. Kesiapan dan penguasaan dosen terhadap materi kuliah (Nilai : 3.36 | 83.93 %)
2. Kemampuan/kejelasan dosen dalam menyajikan materi kuliah (Nilai : 3.31 | 82.74 %)
3. Sosialisasi rencana pembelajaran/RPS (meliputi materi, metode pembelajaran, dan referensi) oleh dosen di awal perkuliahan (Nilai : 3.36 | 83.93 %)
4. Sosialisasi dan kontrak rencana penilaian (teknik, instrumen, kriteria, indikator, dan bobot penilaian) antara dosen dan mahasiswa di awal perkuliahan (Nilai : 3.33 | 83.33 %)
5. Ketersediaan bahan ajar/modul sebagai materi pembelajaran dari dosen (Nilai : 3.36 | 83.93 %)
6. Ketepatan waktu dosen saat proses pembelajaran (Nilai : 3.31 | 82.74 %)
7. Internalisasi nilai-nilai islam oleh dosen dalam proses pembelajaran (Nilai : 3.29 | 82.14 %)
8. Penggunaan fasilitas e-learning oleh dosen (Nilai : 3.24 | 80.95 %)
9. Variasi penggunaan aktifitas e-learning (modul, forum, kuis dan tugas) (Nilai : 3.26 | 81.55 %)

### Daya Tanggap (Responsiveness)

10. Pengembalian hasil koreksi tugas/ujian dari dosen (Nilai : 3.24 | 80.95 %)
11. Kesempatan yang diberikan dosen kepada mahasiswa untuk diskusi dan tanya jawab (Nilai : 3.24 | 80.95 %)
12. Daya tanggap dosen pada aktifitas forum diskusi dalam e-learning (Nilai : 3.24 | 80.95 %)
13. Daya tanggap dosen dalam menginformasikan hasil kuis dan tugas dalam e-learning (Nilai : 3.21 | 80.36 %)

### Kepastian (Assurance)

14. Kesesuaian materi yang disampaikan dengan RPS (Nilai : 3.24 | 80.95 %)
15. Kesesuaian tugas/ujian dengan materi yang disampaikan dosen dalam perkuliahan (Nilai : 3.24 | 80.95 %)
16. Kesesuaian proses penilaian dengan kontrak yang disampaikan di awal perkuliahan (Nilai : 3.24 | 80.95 %)

### Empati (Emphaty)

17. Kepedulian dosen dalam menangani kesulitan mahasiswa dalam perkuliahan (Nilai : 3.19 | 79.76 %)
18. Perhatian dosen terhadap kemajuan mahasiswa dalam perkuliahan (Nilai : 3.19 | 79.76 %)

Catatan :

Jumlah Peserta = 41 | Jumlah Peserta yang menjawab = 41

Keterangan Nilai : 1.00 - 1.75 = Kurang; 1.75 - 2.50 = Cukup; 2.50 - 3.25 = Baik; 3.35 - 4.00 = Sangat Baik

## GRAFIK PENILAIAN MAHASISWA TERHADAP PERKULIAHAN SEMESTER GANJIL TAHUN AKADEMIK 2021/2022

Fakultas - Program Studi : Ilmu Komunikasi - Ilmu Komunikasi  
Mata Kuliah : KOMUNIKASI LINTAS BUDAYA  
Dosen : MOH. SUBUR DRAJAT, DRS., M.SI.  
Kelas : G  
Indeks Pembelajaran : 3.51

1 2 3 4

### Keandalan (Reliability)

1. Kesiapan dan penguasaan dosen terhadap materi kuliah (Nilai : 3.62 | 90.44 %)
2. Kemampuan/kejelasan dosen dalam menyajikan materi kuliah (Nilai : 3.56 | 88.97 %)
3. Sosialisasi rencana pembelajaran/RPS (meliputi materi, metode pembelajaran, dan referensi) oleh dosen di awal perkuliahan (Nilai : 3.56 | 88.97 %)
4. Sosialisasi dan kontrak rencana penilaian (teknik, instrumen, kriteria, indikator, dan bobot penilaian) antara dosen dan mahasiswa di awal perkuliahan (Nilai : 3.56 | 88.97 %)
5. Ketersediaan bahan ajar/modul sebagai materi pembelajaran dari dosen (Nilai : 3.53 | 88.24 %)
6. Ketepatan waktu dosen saat proses pembelajaran (Nilai : 3.56 | 88.97 %)
7. Internalisasi nilai-nilai islam oleh dosen dalam proses pembelajaran (Nilai : 3.47 | 86.76 %)
8. Penggunaan fasilitas e-learning oleh dosen (Nilai : 3.53 | 88.24 %)
9. Variasi penggunaan aktifitas e-learning (modul, forum, kuis dan tugas) (Nilai : 3.53 | 88.24 %)

### Daya Tanggap (Responsiveness)

10. Pengembalian hasil koreksi tugas/ujian dari dosen (Nilai : 3.38 | 84.56 %)
11. Kesempatan yang diberikan dosen kepada mahasiswa untuk diskusi dan tanya jawab (Nilai : 3.47 | 86.76 %)
12. Daya tanggap dosen pada aktifitas forum diskusi dalam e-learning (Nilai : 3.44 | 86.03 %)
13. Daya tanggap dosen dalam menginformasikan hasil kuis dan tugas dalam e-learning (Nilai : 3.41 | 85.29 %)

### Kepastian (Assurance)

14. Kesesuaian materi yang disampaikan dengan RPS (Nilai : 3.53 | 88.24 %)
15. Kesesuaian tugas/ujian dengan materi yang disampaikan dosen dalam perkuliahan (Nilai : 3.5 | 87.5 %)
16. Kesesuaian proses penilaian dengan kontrak yang disampaikan di awal perkuliahan (Nilai : 3.53 | 88.24 %)

### Empati (Emphaty)

17. Kepedulian dosen dalam menangani kesulitan mahasiswa dalam perkuliahan (Nilai : 3.53 | 88.24 %)
18. Perhatian dosen terhadap kemajuan mahasiswa dalam perkuliahan (Nilai : 3.5 | 87.5 %)

Catatan :

Jumlah Peserta = 40 | Jumlah Peserta yang menjawab = 34

Keterangan Nilai : 1.00 - 1.75 = Kurang; 1.75 - 2.50 = Cukup; 2.50 - 3.25 = Baik; 3.35 - 4.00 = Sangat Baik

## GRAFIK PENILAIAN MAHASISWA TERHADAP PERKULIAHAN SEMESTER GANJIL TAHUN AKADEMIK 2021/2022

Fakultas - Program Studi : Ilmu Komunikasi - Ilmu Komunikasi  
Mata Kuliah : KOMUNIKASI LINTAS BUDAYA  
Dosen : MOH. SUBUR DRAJAT, DRS., M.SI.  
Kelas : H  
Indeks Pembelajaran : 3.42

1 2 3 4

### Keandalan (Reliability)

1. Kesiapan dan penguasaan dosen terhadap materi kuliah (Nilai : 3.57 | 89.29 %)
2. Kemampuan/kejelasan dosen dalam menyajikan materi kuliah (Nilai : 3.57 | 89.29 %)
3. Sosialisasi rencana pembelajaran/RPS (meliputi materi, metode pembelajaran, dan referensi) oleh dosen di awal perkuliahan (Nilai : 3.43 | 85.71 %)
4. Sosialisasi dan kontrak rencana penilaian (teknik, instrumen, kriteria, indikator, dan bobot penilaian) antara dosen dan mahasiswa di awal perkuliahan (Nilai : 3.43 | 85.71 %)
5. Ketersediaan bahan ajar/modul sebagai materi pembelajaran dari dosen (Nilai : 3.43 | 85.71 %)
6. Ketepatan waktu dosen saat proses pembelajaran (Nilai : 3.49 | 87.14 %)
7. Internalisasi nilai-nilai islam oleh dosen dalam proses pembelajaran (Nilai : 3.43 | 85.71 %)
8. Penggunaan fasilitas e-learning oleh dosen (Nilai : 3.49 | 87.14 %)
9. Variasi penggunaan aktifitas e-learning (modul, forum, kuis dan tugas) (Nilai : 3.49 | 87.14 %)

### Daya Tanggap (Responsiveness)

10. Pengembalian hasil koreksi tugas/ujian dari dosen (Nilai : 3.2 | 80 %)
11. Kesempatan yang diberikan dosen kepada mahasiswa untuk diskusi dan tanya jawab (Nilai : 3.51 | 87.86 %)
12. Daya tanggap dosen pada aktifitas forum diskusi dalam e-learning (Nilai : 3.34 | 83.57 %)
13. Daya tanggap dosen dalam menginformasikan hasil kuis dan tugas dalam e-learning (Nilai : 3.37 | 84.29 %)

### Kepastian (Assurance)

14. Kesesuaian materi yang disampaikan dengan RPS (Nilai : 3.43 | 85.71 %)
15. Kesesuaian tugas/ujian dengan materi yang disampaikan dosen dalam perkuliahan (Nilai : 3.34 | 83.57 %)
16. Kesesuaian proses penilaian dengan kontrak yang disampaikan di awal perkuliahan (Nilai : 3.37 | 84.29 %)

### Empati (Emphaty)

17. Kepedulian dosen dalam menangani kesulitan mahasiswa dalam perkuliahan (Nilai : 3.29 | 82.14 %)
18. Perhatian dosen terhadap kemajuan mahasiswa dalam perkuliahan (Nilai : 3.4 | 85 %)

Catatan :

Jumlah Peserta = 40 | Jumlah Peserta yang menjawab = 35

Keterangan Nilai : 1.00 - 1.75 = Kurang; 1.75 - 2.50 = Cukup; 2.50 - 3.25 = Baik; 3.35 - 4.00 = Sangat Baik

## GRAFIK PENILAIAN MAHASISWA TERHADAP PERKULIAHAN SEMESTER GANJIL TAHUN AKADEMIK 2021/2022

Fakultas - Program Studi : Ilmu Komunikasi - Ilmu Komunikasi  
Mata Kuliah : TEKNIK-TEKNIK KOMUNIKASI  
Dosen : MOH. SUBUR DRAJAT, DRS., M.SI.  
Kelas : H  
Indeks Pembelajaran : 3.24

1 2 3 4

### Keandalan (Reliability)

1. Kesiapan dan penguasaan dosen terhadap materi kuliah (Nilai : 3.33 | 83.13 %)
2. Kemampuan/kejelasan dosen dalam menyajikan materi kuliah (Nilai : 3.28 | 81.88 %)
3. Sosialisasi rencana pembelajaran/RPS (meliputi materi, metode pembelajaran, dan referensi) oleh dosen di awal perkuliahan (Nilai : 3.23 | 80.63 %)
4. Sosialisasi dan kontrak rencana penilaian (teknik, instrumen, kriteria, indikator, dan bobot penilaian) antara dosen dan mahasiswa di awal perkuliahan (Nilai : 3.23 | 80.63 %)
5. Ketersediaan bahan ajar/modul sebagai materi pembelajaran dari dosen (Nilai : 3.33 | 83.13 %)
6. Ketepatan waktu dosen saat proses pembelajaran (Nilai : 3.25 | 81.25 %)
7. Internalisasi nilai-nilai islam oleh dosen dalam proses pembelajaran (Nilai : 3.25 | 81.25 %)
8. Penggunaan fasilitas e-learning oleh dosen (Nilai : 3.33 | 83.13 %)
9. Variasi penggunaan aktifitas e-learning (modul, forum, kuis dan tugas) (Nilai : 3.33 | 83.13 %)

### Daya Tanggap (Responsiveness)

10. Pengembalian hasil koreksi tugas/ujian dari dosen (Nilai : 3.15 | 78.75 %)
11. Kesempatan yang diberikan dosen kepada mahasiswa untuk diskusi dan tanya jawab (Nilai : 3.3 | 82.5 %)
12. Daya tanggap dosen pada aktifitas forum diskusi dalam e-learning (Nilai : 3.23 | 80.63 %)
13. Daya tanggap dosen dalam menginformasikan hasil kuis dan tugas dalam e-learning (Nilai : 3.25 | 81.25 %)

### Kepastian (Assurance)

14. Kesesuaian materi yang disampaikan dengan RPS (Nilai : 3.25 | 81.25 %)
15. Kesesuaian tugas/ujian dengan materi yang disampaikan dosen dalam perkuliahan (Nilai : 3.2 | 80 %)
16. Kesesuaian proses penilaian dengan kontrak yang disampaikan di awal perkuliahan (Nilai : 3.18 | 79.38 %)

### Empati (Emphaty)

17. Kepedulian dosen dalam menangani kesulitan mahasiswa dalam perkuliahan (Nilai : 3.05 | 76.25 %)
18. Perhatian dosen terhadap kemajuan mahasiswa dalam perkuliahan (Nilai : 3.13 | 78.13 %)

Catatan :

Jumlah Peserta = 42 | Jumlah Peserta yang menjawab = 40

Keterangan Nilai : 1.00 - 1.75 = Kurang; 1.75 - 2.50 = Cukup; 2.50 - 3.25 = Baik; 3.35 - 4.00 = Sangat Baik

# GRAFIK PENILAIAN MAHASISWA TERHADAP PERKULIAHAN SEMESTER GANJIL TAHUN AKADEMIK 2021/2022

Fakultas - Program Studi : Ilmu Komunikasi - Ilmu Komunikasi  
Mata Kuliah : KOMUNIKASI KELOMPOK DAN ORGANISASI  
Dosen : MOH. SUBUR DRAJAT, DRS., M.SI.  
Kelas : G  
Indeks Pembelajaran : 3.56

1 2 3 4

## Keandalan (Reliability)

1. Kesiapan dan penguasaan dosen terhadap materi kuliah (Nilai : 3.68 | 91.91 %)
2. Kemampuan/kejelasan dosen dalam menyajikan materi kuliah (Nilai : 3.62 | 90.44 %)
3. Sosialisasi rencana pembelajaran/RPS (meliputi materi, metode pembelajaran, dan referensi) oleh dosen di awal perkuliahan (Nilai : 3.59 | 89.71 %)
4. Sosialisasi dan kontrak rencana penilaian (teknik, instrumen, kriteria, indikator, dan bobot penilaian) antara dosen dan mahasiswa di awal perkuliahan (Nilai : 3.62 | 90.44 %)
5. Ketersediaan bahan ajar/modul sebagai materi pembelajaran dari dosen (Nilai : 3.65 | 91.18 %)
6. Ketepatan waktu dosen saat proses pembelajaran (Nilai : 3.62 | 90.44 %)
7. Internalisasi nilai-nilai islam oleh dosen dalam proses pembelajaran (Nilai : 3.56 | 88.97 %)
8. Penggunaan fasilitas e-learning oleh dosen (Nilai : 3.59 | 89.71 %)
9. Variasi penggunaan aktifitas e-learning (modul, forum, kuis dan tugas) (Nilai : 3.56 | 88.97 %)

## Daya Tanggap (Responsiveness)

10. Pengembalian hasil koreksi tugas/ujian dari dosen (Nilai : 3.5 | 87.5 %)
11. Kesempatan yang diberikan dosen kepada mahasiswa untuk diskusi dan tanya jawab (Nilai : 3.5 | 87.5 %)
12. Daya tanggap dosen pada aktifitas forum diskusi dalam e-learning (Nilai : 3.47 | 86.76 %)
13. Daya tanggap dosen dalam menginformasikan hasil kuis dan tugas dalam e-learning (Nilai : 3.47 | 86.76 %)

## Kepastian (Assurance)

14. Kesesuaian materi yang disampaikan dengan RPS (Nilai : 3.59 | 89.71 %)
15. Kesesuaian tugas/ujian dengan materi yang disampaikan dosen dalam perkuliahan (Nilai : 3.56 | 88.97 %)
16. Kesesuaian proses penilaian dengan kontrak yang disampaikan di awal perkuliahan (Nilai : 3.5 | 87.5 %)

## Empati (Empathy)

17. Kepedulian dosen dalam menangani kesulitan mahasiswa dalam perkuliahan (Nilai : 3.56 | 88.97 %)
18. Perhatian dosen terhadap kemajuan mahasiswa dalam perkuliahan (Nilai : 3.5 | 87.5 %)

Catatan :

Jumlah Peserta = 40 | Jumlah Peserta yang menjawab = 34

Keterangan Nilai : 1.00 - 1.75 = Kurang; 1.75 - 2.50 = Cukup; 2.50 - 3.25 = Baik; 3.35 - 4.00 = Sangat Baik





## GRAFIK PENILAIAN MAHASISWA TERHADAP PERKULIAHAN SEMESTER GANJIL TAHUN AKADEMIK 2021/2022

Fakultas - Program Studi : Ilmu Komunikasi - Ilmu Komunikasi  
Mata Kuliah : KOMUNIKASI POLITIK  
Dosen : MUHAMMAD E. FUADY, S.SOS., M.SI.  
Kelas : C  
Indeks Pembelajaran : 3.27

1 2 3 4

### Keandalan (Reliability)

1. Kesiapan dan penguasaan dosen terhadap materi kuliah (Nilai : 3.42 | 85.42 %)
2. Kemampuan/kejelasan dosen dalam menyajikan materi kuliah (Nilai : 3.33 | 83.33 %)
3. Sosialisasi rencana pembelajaran/RPS (meliputi materi, metode pembelajaran, dan referensi) oleh dosen di awal perkuliahan (Nilai : 3.22 | 80.56 %)
4. Sosialisasi dan kontrak rencana penilaian (teknik, instrumen, kriteria, indikator, dan bobot penilaian) antara dosen dan mahasiswa di awal perkuliahan (Nilai : 3.42 | 85.42 %)
5. Ketersediaan bahan ajar/modul sebagai materi pembelajaran dari dosen (Nilai : 3.28 | 81.94 %)
6. Ketepatan waktu dosen saat proses pembelajaran (Nilai : 3.08 | 77.08 %)
7. Internalisasi nilai-nilai islam oleh dosen dalam proses pembelajaran (Nilai : 3.42 | 85.42 %)
8. Penggunaan fasilitas e-learning oleh dosen (Nilai : 3.11 | 77.78 %)
9. Variasi penggunaan aktifitas e-learning (modul, forum, kuis dan tugas) (Nilai : 3.19 | 79.86 %)

### Daya Tanggap (Responsiveness)

10. Pengembalian hasil koreksi tugas/ujian dari dosen (Nilai : 3.14 | 78.47 %)
11. Kesempatan yang diberikan dosen kepada mahasiswa untuk diskusi dan tanya jawab (Nilai : 3.36 | 84.03 %)
12. Daya tanggap dosen pada aktifitas forum diskusi dalam e-learning (Nilai : 3.17 | 79.17 %)
13. Daya tanggap dosen dalam menginformasikan hasil kuis dan tugas dalam e-learning (Nilai : 3.14 | 78.47 %)

### Kepastian (Assurance)

14. Kesesuaian materi yang disampaikan dengan RPS (Nilai : 3.17 | 79.17 %)
15. Kesesuaian tugas/ujian dengan materi yang disampaikan dosen dalam perkuliahan (Nilai : 3.28 | 81.94 %)
16. Kesesuaian proses penilaian dengan kontrak yang disampaikan di awal perkuliahan (Nilai : 3.31 | 82.64 %)

### Empati (Emphaty)

17. Kepedulian dosen dalam menangani kesulitan mahasiswa dalam perkuliahan (Nilai : 3.39 | 84.72 %)
18. Perhatian dosen terhadap kemajuan mahasiswa dalam perkuliahan (Nilai : 3.42 | 85.42 %)

Catatan :

Jumlah Peserta = 40 | Jumlah Peserta yang menjawab = 36

Keterangan Nilai : 1.00 - 1.75 = Kurang; 1.75 - 2.50 = Cukup; 2.50 - 3.25 = Baik; 3.35 - 4.00 = Sangat Baik

## GRAFIK PENILAIAN MAHASISWA TERHADAP PERKULIAHAN SEMESTER GANJIL TAHUN AKADEMIK 2021/2022

Fakultas - Program Studi : Ilmu Komunikasi - Ilmu Komunikasi  
Mata Kuliah : TEKNIK-TEKNIK KOMUNIKASI  
Dosen : MUHAMMAD E. FUADY, S.SOS., M.SI.  
Kelas : G  
Indeks Pembelajaran : 3.22

1 2 3 4

### Keandalan (Reliability)

1. Kesiapan dan penguasaan dosen terhadap materi kuliah (Nilai : 3.35 | 83.72 %)
2. Kemampuan/kejelasan dosen dalam menyajikan materi kuliah (Nilai : 3.35 | 83.72 %)
3. Sosialisasi rencana pembelajaran/RPS (meliputi materi, metode pembelajaran, dan referensi) oleh dosen di awal perkuliahan (Nilai : 3.35 | 83.72 %)
4. Sosialisasi dan kontrak rencana penilaian (teknik, instrumen, kriteria, indikator, dan bobot penilaian) antara dosen dan mahasiswa di awal perkuliahan (Nilai : 3.4 | 84.88 %)
5. Ketersediaan bahan ajar/modul sebagai materi pembelajaran dari dosen (Nilai : 3.12 | 77.91 %)
6. Ketepatan waktu dosen saat proses pembelajaran (Nilai : 2.95 | 73.84 %)
7. Internalisasi nilai-nilai islam oleh dosen dalam proses pembelajaran (Nilai : 3.42 | 85.47 %)
8. Penggunaan fasilitas e-learning oleh dosen (Nilai : 3.12 | 77.91 %)
9. Variasi penggunaan aktifitas e-learning (modul, forum, kuis dan tugas) (Nilai : 3.12 | 77.91 %)

### Daya Tanggap (Responsiveness)

10. Pengembalian hasil koreksi tugas/ujian dari dosen (Nilai : 3.07 | 76.74 %)
11. Kesempatan yang diberikan dosen kepada mahasiswa untuk diskusi dan tanya jawab (Nilai : 3.3 | 82.56 %)
12. Daya tanggap dosen pada aktifitas forum diskusi dalam e-learning (Nilai : 3.12 | 77.91 %)
13. Daya tanggap dosen dalam menginformasikan hasil kuis dan tugas dalam e-learning (Nilai : 3 | 75 %)

### Kepastian (Assurance)

14. Kesesuaian materi yang disampaikan dengan RPS (Nilai : 3.37 | 84.3 %)
15. Kesesuaian tugas/ujian dengan materi yang disampaikan dosen dalam perkuliahan (Nilai : 3.14 | 78.49 %)
16. Kesesuaian proses penilaian dengan kontrak yang disampaikan di awal perkuliahan (Nilai : 3.26 | 81.4 %)

### Empati (Emphaty)

17. Kepedulian dosen dalam menangani kesulitan mahasiswa dalam perkuliahan (Nilai : 3.26 | 81.4 %)
18. Perhatian dosen terhadap kemajuan mahasiswa dalam perkuliahan (Nilai : 3.26 | 81.4 %)

Catatan :

Jumlah Peserta = 42 | Jumlah Peserta yang menjawab = 43










Keterangan Nilai : 1.00 - 1.75 = Kurang; 1.75 - 2.50 = Cukup; 2.50 - 3.25 = Baik; 3.35 - 4.00 = Sangat Baik

# GRAFIK PENILAIAN MAHASISWA TERHADAP PERKULIAHAN SEMESTER GANJIL TAHUN AKADEMIK 2021/2022





Fakultas - Program Studi : Ilmu Komunikasi - Ilmu Komunikasi  
Mata Kuliah : DASAR PENULISAN  
Dosen : MUHAMMAD E. FUADY, S.SOS., M.SI.  
Kelas : B  
Indeks Pembelajaran : 3.1

1 2 3 4




## Keandalan (Reliability)

1. Kesiapan dan penguasaan dosen terhadap materi kuliah (Nilai : 3.2 | 80 %) 
2. Kemampuan/kejelasan dosen dalam menyajikan materi kuliah (Nilai : 3.28 | 81.88 %) 
3. Sosialisasi rencana pembelajaran/RPS (meliputi materi, metode pembelajaran, dan referensi) oleh dosen di awal perkuliahan (Nilai : 3.13 | 78.13 %) 
4. Sosialisasi dan kontrak rencana penilaian (teknik, instrumen, kriteria, indikator, dan bobot penilaian) antara dosen dan mahasiswa di awal perkuliahan (Nilai : 3.18 | 79.38 %) 
5. Ketersediaan bahan ajar/modul sebagai materi pembelajaran dari dosen (Nilai : 2.98 | 74.38 %) 
6. Ketepatan waktu dosen saat proses pembelajaran (Nilai : 2.93 | 73.13 %) 
7. Internalisasi nilai-nilai islam oleh dosen dalam proses pembelajaran (Nilai : 3.2 | 80 %) 
8. Penggunaan fasilitas e-learning oleh dosen (Nilai : 2.93 | 73.13 %) 
9. Variasi penggunaan aktifitas e-learning (modul, forum, kuis dan tugas) (Nilai : 2.9 | 72.5 %) 



## Daya Tanggap (Responsiveness)

10. Pengembalian hasil koreksi tugas/ujian dari dosen (Nilai : 3.1 | 77.5 %) 
11. Kesempatan yang diberikan dosen kepada mahasiswa untuk diskusi dan tanya jawab (Nilai : 3.23 | 80.63 %) 
12. Daya tanggap dosen pada aktifitas forum diskusi dalam e-learning (Nilai : 3.1 | 77.5 %) 
13. Daya tanggap dosen dalam menginformasikan hasil kuis dan tugas dalam e-learning (Nilai : 3.1 | 77.5 %) 

## Kepastian (Assurance)

14. Kesesuaian materi yang disampaikan dengan RPS (Nilai : 3.13 | 78.13 %) 
15. Kesesuaian tugas/ujian dengan materi yang disampaikan dosen dalam perkuliahan (Nilai : 3.13 | 78.13 %) 
16. Kesesuaian proses penilaian dengan kontrak yang disampaikan di awal perkuliahan (Nilai : 3.08 | 76.88 %) 

## Empati (Emphaty)

17. Kepedulian dosen dalam menangani kesulitan mahasiswa dalam perkuliahan (Nilai : 3.13 | 78.13 %) 
18. Perhatian dosen terhadap kemajuan mahasiswa dalam perkuliahan (Nilai : 3.2 | 80 %) 

Catatan :

Jumlah Peserta = 40 | Jumlah Peserta yang menjawab = 40

Keterangan Nilai : 1.00 - 1.75 = Kurang; 1.75 - 2.50 = Cukup; 2.50 - 3.25 = Baik; 3.35 - 4.00 = Sangat Baik

## GRAFIK PENILAIAN MAHASISWA TERHADAP PERKULIAHAN SEMESTER GANJIL TAHUN AKADEMIK 2021/2022

Fakultas - Program Studi : Ilmu Komunikasi - Ilmu Komunikasi  
Mata Kuliah : TEKNOLOGI INFORMASI DAN KOMUNIKASI  
Dosen : MUHAMMAD E. FUADY, S.SOS., M.SI.  
Kelas : A  
Indeks Pembelajaran : 2.79

1 2 3 4

### Keandalan (Reliability)

1. Kesiapan dan penguasaan dosen terhadap materi kuliah (Nilai : 2.91 | 72.79 %)
2. Kemampuan/kejelasan dosen dalam menyajikan materi kuliah (Nilai : 2.82 | 70.59 %)
3. Sosialisasi rencana pembelajaran/RPS (meliputi materi, metode pembelajaran, dan referensi) oleh dosen di awal perkuliahan (Nilai : 2.85 | 71.32 %)
4. Sosialisasi dan kontrak rencana penilaian (teknik, instrumen, kriteria, indikator, dan bobot penilaian) antara dosen dan mahasiswa di awal perkuliahan (Nilai : 2.94 | 73.53 %)
5. Ketersediaan bahan ajar/modul sebagai materi pembelajaran dari dosen (Nilai : 2.65 | 66.18 %)
6. Ketepatan waktu dosen saat proses pembelajaran (Nilai : 2.74 | 68.38 %)
7. Internalisasi nilai-nilai islam oleh dosen dalam proses pembelajaran (Nilai : 2.91 | 72.79 %)
8. Penggunaan fasilitas e-learning oleh dosen (Nilai : 2.59 | 64.71 %)
9. Variasi penggunaan aktifitas e-learning (modul, forum, kuis dan tugas) (Nilai : 2.74 | 68.38 %)

### Daya Tanggap (Responsiveness)

10. Pengembalian hasil koreksi tugas/ujian dari dosen (Nilai : 2.74 | 68.38 %)
11. Kesempatan yang diberikan dosen kepada mahasiswa untuk diskusi dan tanya jawab (Nilai : 2.82 | 70.59 %)
12. Daya tanggap dosen pada aktifitas forum diskusi dalam e-learning (Nilai : 2.62 | 65.44 %)
13. Daya tanggap dosen dalam menginformasikan hasil kuis dan tugas dalam e-learning (Nilai : 2.74 | 68.38 %)

### Kepastian (Assurance)

14. Kesesuaian materi yang disampaikan dengan RPS (Nilai : 2.79 | 69.85 %)
15. Kesesuaian tugas/ujian dengan materi yang disampaikan dosen dalam perkuliahan (Nilai : 2.94 | 73.53 %)
16. Kesesuaian proses penilaian dengan kontrak yang disampaikan di awal perkuliahan (Nilai : 2.88 | 72.06 %)

### Empati (Emphaty)

17. Kepedulian dosen dalam menangani kesulitan mahasiswa dalam perkuliahan (Nilai : 2.76 | 69.12 %)
18. Perhatian dosen terhadap kemajuan mahasiswa dalam perkuliahan (Nilai : 2.76 | 69.12 %)

Catatan :

Jumlah Peserta = 41 | Jumlah Peserta yang menjawab = 34

Keterangan Nilai : 1.00 - 1.75 = Kurang; 1.75 - 2.50 = Cukup; 2.50 - 3.25 = Baik; 3.35 - 4.00 = Sangat Baik

# GRAFIK PENILAIAN MAHASISWA TERHADAP PERKULIAHAN SEMESTER GANJIL TAHUN AKADEMIK 2021/2022

Fakultas - Program Studi : Ilmu Komunikasi - Ilmu Komunikasi  
Mata Kuliah : TEKNOLOGI INFORMASI DAN KOMUNIKASI  
Dosen : MUHAMMAD E. FUADY, S.SOS., M.SI.  
Kelas : C  
Indeks Pembelajaran : 3.11

1 2 3 4

## Keandalan (Reliability)

1. Kesiapan dan penguasaan dosen terhadap materi kuliah (Nilai : 3.19 | 79.86 %)
2. Kemampuan/kejelasan dosen dalam menyajikan materi kuliah (Nilai : 3.17 | 79.17 %)
3. Sosialisasi rencana pembelajaran/RPS (meliputi materi, metode pembelajaran, dan referensi) oleh dosen di awal perkuliahan (Nilai : 3.14 | 78.47 %)
4. Sosialisasi dan kontrak rencana penilaian (teknik, instrumen, kriteria, indikator, dan bobot penilaian) antara dosen dan mahasiswa di awal perkuliahan (Nilai : 3.08 | 77.08 %)
5. Ketersediaan bahan ajar/modul sebagai materi pembelajaran dari dosen (Nilai : 2.94 | 73.61 %)
6. Ketepatan waktu dosen saat proses pembelajaran (Nilai : 3 | 75 %)
7. Internalisasi nilai-nilai islam oleh dosen dalam proses pembelajaran (Nilai : 3.22 | 80.56 %)
8. Penggunaan fasilitas e-learning oleh dosen (Nilai : 2.89 | 72.22 %)
9. Variasi penggunaan aktifitas e-learning (modul, forum, kuis dan tugas) (Nilai : 2.97 | 74.31 %)

## Daya Tanggap (Responsiveness)

10. Pengembalian hasil koreksi tugas/ujian dari dosen (Nilai : 3.11 | 77.78 %)
11. Kesempatan yang diberikan dosen kepada mahasiswa untuk diskusi dan tanya jawab (Nilai : 3.17 | 79.17 %)
12. Daya tanggap dosen pada aktifitas forum diskusi dalam e-learning (Nilai : 3.19 | 79.86 %)
13. Daya tanggap dosen dalam menginformasikan hasil kuis dan tugas dalam e-learning (Nilai : 3.06 | 76.39 %)

## Kepastian (Assurance)

14. Kesesuaian materi yang disampaikan dengan RPS (Nilai : 3.19 | 79.86 %)
15. Kesesuaian tugas/ujian dengan materi yang disampaikan dosen dalam perkuliahan (Nilai : 3.19 | 79.86 %)
16. Kesesuaian proses penilaian dengan kontrak yang disampaikan di awal perkuliahan (Nilai : 3.17 | 79.17 %)

## Empati (Emphaty)

17. Kepedulian dosen dalam menangani kesulitan mahasiswa dalam perkuliahan (Nilai : 3.19 | 79.86 %)
18. Perhatian dosen terhadap kemajuan mahasiswa dalam perkuliahan (Nilai : 3.17 | 79.17 %)

Catatan :

Jumlah Peserta = 40 | Jumlah Peserta yang menjawab = 36

Keterangan Nilai : 1.00 - 1.75 = Kurang; 1.75 - 2.50 = Cukup; 2.50 - 3.25 = Baik; 3.35 - 4.00 = Sangat Baik

## GRAFIK PENILAIAN MAHASISWA TERHADAP PERKULIAHAN SEMESTER GANJIL TAHUN AKADEMIK 2021/2022

Fakultas - Program Studi : Ilmu Komunikasi - Ilmu Komunikasi  
Mata Kuliah : RESEARCH PR  
Dosen : MUHAMMAD E. FUADY, S.SOS., M.SI.  
Kelas : A  
Indeks Pembelajaran : 2.33

1 2 3 4

### Keandalan (Reliability)

1. Kesiapan dan penguasaan dosen terhadap materi kuliah (Nilai : 2.33 | 58.33 %)
2. Kemampuan/kejelasan dosen dalam menyajikan materi kuliah (Nilai : 2.33 | 58.33 %)
3. Sosialisasi rencana pembelajaran/RPS (meliputi materi, metode pembelajaran, dan referensi) oleh dosen di awal perkuliahan (Nilai : 2.33 | 58.33 %)
4. Sosialisasi dan kontrak rencana penilaian (teknik, instrumen, kriteria, indikator, dan bobot penilaian) antara dosen dan mahasiswa di awal perkuliahan (Nilai : 2.33 | 58.33 %)
5. Ketersediaan bahan ajar/modul sebagai materi pembelajaran dari dosen (Nilai : 2 | 50 %)
6. Ketepatan waktu dosen saat proses pembelajaran (Nilai : 2.33 | 58.33 %)
7. Internalisasi nilai-nilai islam oleh dosen dalam proses pembelajaran (Nilai : 2.33 | 58.33 %)
8. Penggunaan fasilitas e-learning oleh dosen (Nilai : 2.33 | 58.33 %)
9. Variasi penggunaan aktifitas e-learning (modul, forum, kuis dan tugas) (Nilai : 2.33 | 58.33 %)

### Daya Tanggap (Responsiveness)

10. Pengembalian hasil koreksi tugas/ujian dari dosen (Nilai : 2.33 | 58.33 %)
11. Kesempatan yang diberikan dosen kepada mahasiswa untuk diskusi dan tanya jawab (Nilai : 2.33 | 58.33 %)
12. Daya tanggap dosen pada aktifitas forum diskusi dalam e-learning (Nilai : 2.33 | 58.33 %)
13. Daya tanggap dosen dalam menginformasikan hasil kuis dan tugas dalam e-learning (Nilai : 2.33 | 58.33 %)

### Kepastian (Assurance)

14. Kesesuaian materi yang disampaikan dengan RPS (Nilai : 2 | 50 %)
15. Kesesuaian tugas/ujian dengan materi yang disampaikan dosen dalam perkuliahan (Nilai : 2.33 | 58.33 %)
16. Kesesuaian proses penilaian dengan kontrak yang disampaikan di awal perkuliahan (Nilai : 2.33 | 58.33 %)

### Empati (Empathy)

17. Kepedulian dosen dalam menangani kesulitan mahasiswa dalam perkuliahan (Nilai : 2.67 | 66.67 %)
18. Perhatian dosen terhadap kemajuan mahasiswa dalam perkuliahan (Nilai : 2.67 | 66.67 %)

Catatan :

Jumlah Peserta = 4 | Jumlah Peserta yang menjawab = 3

Keterangan Nilai : 1.00 - 1.75 = Kurang; 1.75 - 2.50 = Cukup; 2.50 - 3.25 = Baik; 3.35 - 4.00 = Sangat Baik

# GRAFIK PENILAIAN MAHASISWA TERHADAP PERKULIAHAN SEMESTER GANJIL TAHUN AKADEMIK 2021/2022

Fakultas - Program Studi : Ilmu Komunikasi - Ilmu Komunikasi  
Mata Kuliah : PRODUKSI MEDIA PR  
Dosen : MUHAMMAD E. FUADY, S.SOS., M.SI.  
Kelas : D  
Indeks Pembelajaran : 3.02

1 2 3 4

## Keandalan (Reliability)

1. Kesiapan dan penguasaan dosen terhadap materi kuliah (Nilai : 3.05 | 76.28 %)
2. Kemampuan/kejelasan dosen dalam menyajikan materi kuliah (Nilai : 2.95 | 73.72 %)
3. Sosialisasi rencana pembelajaran/RPS (meliputi materi, metode pembelajaran, dan referensi) oleh dosen di awal perkuliahan (Nilai : 3 | 75 %)
4. Sosialisasi dan kontrak rencana penilaian (teknik, instrumen, kriteria, indikator, dan bobot penilaian) antara dosen dan mahasiswa di awal perkuliahan (Nilai : 3.05 | 76.28 %)
5. Ketersediaan bahan ajar/modul sebagai materi pembelajaran dari dosen (Nilai : 3 | 75 %)
6. Ketepatan waktu dosen saat proses pembelajaran (Nilai : 2.82 | 70.51 %)
7. Internalisasi nilai-nilai islam oleh dosen dalam proses pembelajaran (Nilai : 3.03 | 75.64 %)
8. Penggunaan fasilitas e-learning oleh dosen (Nilai : 2.92 | 73.08 %)
9. Variasi penggunaan aktifitas e-learning (modul, forum, kuis dan tugas) (Nilai : 3 | 75 %)

## Daya Tanggap (Responsiveness)

10. Pengembalian hasil koreksi tugas/ujian dari dosen (Nilai : 3.1 | 77.56 %)
11. Kesempatan yang diberikan dosen kepada mahasiswa untuk diskusi dan tanya jawab (Nilai : 3.05 | 76.28 %)
12. Daya tanggap dosen pada aktifitas forum diskusi dalam e-learning (Nilai : 3 | 75 %)
13. Daya tanggap dosen dalam menginformasikan hasil kuis dan tugas dalam e-learning (Nilai : 3.05 | 76.28 %)

## Kepastian (Assurance)

14. Kesesuaian materi yang disampaikan dengan RPS (Nilai : 3.1 | 77.56 %)
15. Kesesuaian tugas/ujian dengan materi yang disampaikan dosen dalam perkuliahan (Nilai : 3.05 | 76.28 %)
16. Kesesuaian proses penilaian dengan kontrak yang disampaikan di awal perkuliahan (Nilai : 3.05 | 76.28 %)

## Empati (Emphaty)

17. Kepedulian dosen dalam menangani kesulitan mahasiswa dalam perkuliahan (Nilai : 3.05 | 76.28 %)
18. Perhatian dosen terhadap kemajuan mahasiswa dalam perkuliahan (Nilai : 3.1 | 77.56 %)

Catatan :

Jumlah Peserta = 40 | Jumlah Peserta yang menjawab = 39

Keterangan Nilai : 1.00 - 1.75 = Kurang; 1.75 - 2.50 = Cukup; 2.50 - 3.25 = Baik; 3.35 - 4.00 = Sangat Baik





## GRAFIK PENILAIAN MAHASISWA TERHADAP PERKULIAHAN SEMESTER GANJIL TAHUN AKADEMIK 2021/2022

Fakultas - Program Studi : Ilmu Komunikasi - Ilmu Komunikasi  
Mata Kuliah : PAI 1 (AQIDAH)  
Dosen : MUHAMMAD FAUZI ARIF, S.SOS.I., M.I.KOM  
Kelas : K  
Indeks Pembelajaran : 3.2

1 2 3 4

### Keandalan (Reliability)

1. Kesiapan dan penguasaan dosen terhadap materi kuliah (Nilai : 3.4 | 85 %)
2. Kemampuan/kejelasan dosen dalam menyajikan materi kuliah (Nilai : 3.4 | 85 %)
3. Sosialisasi rencana pembelajaran/RPS (meliputi materi, metode pembelajaran, dan referensi) oleh dosen di awal perkuliahan (Nilai : 3.2 | 80 %)
4. Sosialisasi dan kontrak rencana penilaian (teknik, instrumen, kriteria, indikator, dan bobot penilaian) antara dosen dan mahasiswa di awal perkuliahan (Nilai : 3.4 | 85 %)
5. Ketersediaan bahan ajar/modul sebagai materi pembelajaran dari dosen (Nilai : 3.2 | 80 %)
6. Ketepatan waktu dosen saat proses pembelajaran (Nilai : 3.2 | 80 %)
7. Internalisasi nilai-nilai islam oleh dosen dalam proses pembelajaran (Nilai : 3.4 | 85 %)
8. Penggunaan fasilitas e-learning oleh dosen (Nilai : 3.2 | 80 %)
9. Variasi penggunaan aktifitas e-learning (modul, forum, kuis dan tugas) (Nilai : 3.2 | 80 %)

### Daya Tanggap (Responsiveness)

10. Pengembalian hasil koreksi tugas/ujian dari dosen (Nilai : 3.2 | 80 %)
11. Kesempatan yang diberikan dosen kepada mahasiswa untuk diskusi dan tanya jawab (Nilai : 3.2 | 80 %)
12. Daya tanggap dosen pada aktifitas forum diskusi dalam e-learning (Nilai : 3.2 | 80 %)
13. Daya tanggap dosen dalam menginformasikan hasil kuis dan tugas dalam e-learning (Nilai : 3 | 75 %)

### Kepastian (Assurance)

14. Kesesuaian materi yang disampaikan dengan RPS (Nilai : 3.2 | 80 %)
15. Kesesuaian tugas/ujian dengan materi yang disampaikan dosen dalam perkuliahan (Nilai : 3 | 75 %)
16. Kesesuaian proses penilaian dengan kontrak yang disampaikan di awal perkuliahan (Nilai : 3 | 75 %)

### Empati (Emphaty)

17. Kepedulian dosen dalam menangani kesulitan mahasiswa dalam perkuliahan (Nilai : 3 | 75 %)
18. Perhatian dosen terhadap kemajuan mahasiswa dalam perkuliahan (Nilai : 3.2 | 80 %)

Catatan :

Jumlah Peserta = 6 | Jumlah Peserta yang menjawab = 5

Keterangan Nilai : 1.00 - 1.75 = Kurang; 1.75 - 2.50 = Cukup; 2.50 - 3.25 = Baik; 3.35 - 4.00 = Sangat Baik

## GRAFIK PENILAIAN MAHASISWA TERHADAP PERKULIAHAN SEMESTER GANJIL TAHUN AKADEMIK 2021/2022

Fakultas - Program Studi : Ilmu Komunikasi - Ilmu Komunikasi  
Mata Kuliah : BROADCAST ON RADIO/PR RADIO PRODUCTION  
Dosen : NOVA YULIATI, DRA., M.SI.  
Kelas : A  
Indeks Pembelajaran : 3.5

1 2 3 4

### Keandalan (Reliability)

1. Kesiapan dan penguasaan dosen terhadap materi kuliah (Nilai : 3.5 | 87.5 %)
2. Kemampuan/kejelasan dosen dalam menyajikan materi kuliah (Nilai : 3.5 | 87.5 %)
3. Sosialisasi rencana pembelajaran/RPS (meliputi materi, metode pembelajaran, dan referensi) oleh dosen di awal perkuliahan (Nilai : 3.5 | 87.5 %)
4. Sosialisasi dan kontrak rencana penilaian (teknik, instrumen, kriteria, indikator, dan bobot penilaian) antara dosen dan mahasiswa di awal perkuliahan (Nilai : 3.5 | 87.5 %)
5. Ketersediaan bahan ajar/modul sebagai materi pembelajaran dari dosen (Nilai : 3.5 | 87.5 %)
6. Ketepatan waktu dosen saat proses pembelajaran (Nilai : 3.5 | 87.5 %)
7. Internalisasi nilai-nilai islam oleh dosen dalam proses pembelajaran (Nilai : 3.5 | 87.5 %)
8. Penggunaan fasilitas e-learning oleh dosen (Nilai : 3.5 | 87.5 %)
9. Variasi penggunaan aktifitas e-learning (modul, forum, kuis dan tugas) (Nilai : 3.5 | 87.5 %)

### Daya Tanggap (Responsiveness)

10. Pengembalian hasil koreksi tugas/ujian dari dosen (Nilai : 3.5 | 87.5 %)
11. Kesempatan yang diberikan dosen kepada mahasiswa untuk diskusi dan tanya jawab (Nilai : 3.5 | 87.5 %)
12. Daya tanggap dosen pada aktifitas forum diskusi dalam e-learning (Nilai : 3.5 | 87.5 %)
13. Daya tanggap dosen dalam menginformasikan hasil kuis dan tugas dalam e-learning (Nilai : 3.5 | 87.5 %)

### Kepastian (Assurance)

14. Kesesuaian materi yang disampaikan dengan RPS (Nilai : 3.5 | 87.5 %)
15. Kesesuaian tugas/ujian dengan materi yang disampaikan dosen dalam perkuliahan (Nilai : 3.5 | 87.5 %)
16. Kesesuaian proses penilaian dengan kontrak yang disampaikan di awal perkuliahan (Nilai : 3.5 | 87.5 %)

### Empati (Emphaty)

17. Kepedulian dosen dalam menangani kesulitan mahasiswa dalam perkuliahan (Nilai : 3.5 | 87.5 %)
18. Perhatian dosen terhadap kemajuan mahasiswa dalam perkuliahan (Nilai : 3.5 | 87.5 %)

Catatan :

Jumlah Peserta = 2 | Jumlah Peserta yang menjawab = 2

Keterangan Nilai : 1.00 - 1.75 = Kurang; 1.75 - 2.50 = Cukup; 2.50 - 3.25 = Baik; 3.35 - 4.00 = Sangat Baik



# GRAFIK PENILAIAN MAHASISWA TERHADAP PERKULIAHAN SEMESTER GANJIL TAHUN AKADEMIK 2021/2022

Fakultas - Program Studi : Ilmu Komunikasi - Ilmu Komunikasi  
Mata Kuliah : KOMUNIKASI MASSA DAN MEDIA  
Dosen : NOVA YULIATI, DRA., M.SI.  
Kelas : B  
Indeks Pembelajaran : 3.66

1 2 3 4

## Keandalan (Reliability)

1. Kesiapan dan penguasaan dosen terhadap materi kuliah (Nilai : 3.84 | 95.95 %)
2. Kemampuan/kejelasan dosen dalam menyajikan materi kuliah (Nilai : 3.81 | 95.27 %)
3. Sosialisasi rencana pembelajaran/RPS (meliputi materi, metode pembelajaran, dan referensi) oleh dosen di awal perkuliahan (Nilai : 3.78 | 94.59 %)
4. Sosialisasi dan kontrak rencana penilaian (teknik, instrumen, kriteria, indikator, dan bobot penilaian) antara dosen dan mahasiswa di awal perkuliahan (Nilai : 3.68 | 91.89 %)
5. Ketersediaan bahan ajar/modul sebagai materi pembelajaran dari dosen (Nilai : 3.78 | 94.59 %)
6. Ketepatan waktu dosen saat proses pembelajaran (Nilai : 3.49 | 87.16 %)
7. Internalisasi nilai-nilai islam oleh dosen dalam proses pembelajaran (Nilai : 3.57 | 89.19 %)
8. Penggunaan fasilitas e-learning oleh dosen (Nilai : 3.73 | 93.24 %)
9. Variasi penggunaan aktifitas e-learning (modul, forum, kuis dan tugas) (Nilai : 3.76 | 93.92 %)

## Daya Tanggap (Responsiveness)

10. Pengembalian hasil koreksi tugas/ujian dari dosen (Nilai : 3.43 | 85.81 %)
11. Kesempatan yang diberikan dosen kepada mahasiswa untuk diskusi dan tanya jawab (Nilai : 3.62 | 90.54 %)
12. Daya tanggap dosen pada aktifitas forum diskusi dalam e-learning (Nilai : 3.49 | 87.16 %)
13. Daya tanggap dosen dalam menginformasikan hasil kuis dan tugas dalam e-learning (Nilai : 3.51 | 87.84 %)

## Kepastian (Assurance)

14. Kesesuaian materi yang disampaikan dengan RPS (Nilai : 3.7 | 92.57 %)
15. Kesesuaian tugas/ujian dengan materi yang disampaikan dosen dalam perkuliahan (Nilai : 3.68 | 91.89 %)
16. Kesesuaian proses penilaian dengan kontrak yang disampaikan di awal perkuliahan (Nilai : 3.65 | 91.22 %)

## Empati (Emphaty)

17. Kepedulian dosen dalam menangani kesulitan mahasiswa dalam perkuliahan (Nilai : 3.7 | 92.57 %)
18. Perhatian dosen terhadap kemajuan mahasiswa dalam perkuliahan (Nilai : 3.62 | 90.54 %)

Catatan :

Jumlah Peserta = 40 | Jumlah Peserta yang menjawab = 37

Keterangan Nilai : 1.00 - 1.75 = Kurang; 1.75 - 2.50 = Cukup; 2.50 - 3.25 = Baik; 3.35 - 4.00 = Sangat Baik

## GRAFIK PENILAIAN MAHASISWA TERHADAP PERKULIAHAN SEMESTER GANJIL TAHUN AKADEMIK 2021/2022

Fakultas - Program Studi : Ilmu Komunikasi - Ilmu Komunikasi  
Mata Kuliah : KETERAMPILAN BICARA DI DEPAN PUBLIK  
Dosen : NOVA YULIATI, DRA., M.SI.  
Kelas : A  
Indeks Pembelajaran : 3.42

1 2 3 4

### Keandalan (Reliability)

1. Kesiapan dan penguasaan dosen terhadap materi kuliah (Nilai : 3.61 | 90.24 %)
2. Kemampuan/kejelasan dosen dalam menyajikan materi kuliah (Nilai : 3.49 | 87.2 %)
3. Sosialisasi rencana pembelajaran/RPS (meliputi materi, metode pembelajaran, dan referensi) oleh dosen di awal perkuliahan (Nilai : 3.51 | 87.8 %)
4. Sosialisasi dan kontrak rencana penilaian (teknik, instrumen, kriteria, indikator, dan bobot penilaian) antara dosen dan mahasiswa di awal perkuliahan (Nilai : 3.49 | 87.2 %)
5. Ketersediaan bahan ajar/modul sebagai materi pembelajaran dari dosen (Nilai : 3.46 | 86.59 %)
6. Ketepatan waktu dosen saat proses pembelajaran (Nilai : 3.39 | 84.76 %)
7. Internalisasi nilai-nilai islam oleh dosen dalam proses pembelajaran (Nilai : 3.34 | 83.54 %)
8. Penggunaan fasilitas e-learning oleh dosen (Nilai : 3.34 | 83.54 %)
9. Variasi penggunaan aktifitas e-learning (modul, forum, kuis dan tugas) (Nilai : 3.34 | 83.54 %)

### Daya Tanggap (Responsiveness)

10. Pengembalian hasil koreksi tugas/ujian dari dosen (Nilai : 3.44 | 85.98 %)
11. Kesempatan yang diberikan dosen kepada mahasiswa untuk diskusi dan tanya jawab (Nilai : 3.44 | 85.98 %)
12. Daya tanggap dosen pada aktifitas forum diskusi dalam e-learning (Nilai : 3.37 | 84.15 %)
13. Daya tanggap dosen dalam menginformasikan hasil kuis dan tugas dalam e-learning (Nilai : 3.39 | 84.76 %)

### Kepastian (Assurance)

14. Kesesuaian materi yang disampaikan dengan RPS (Nilai : 3.39 | 84.76 %)
15. Kesesuaian tugas/ujian dengan materi yang disampaikan dosen dalam perkuliahan (Nilai : 3.34 | 83.54 %)
16. Kesesuaian proses penilaian dengan kontrak yang disampaikan di awal perkuliahan (Nilai : 3.37 | 84.15 %)

### Empati (Emphaty)

17. Kepedulian dosen dalam menangani kesulitan mahasiswa dalam perkuliahan (Nilai : 3.44 | 85.98 %)
18. Perhatian dosen terhadap kemajuan mahasiswa dalam perkuliahan (Nilai : 3.41 | 85.37 %)

Catatan :

Jumlah Peserta = 41 | Jumlah Peserta yang menjawab = 41

Keterangan Nilai : 1.00 - 1.75 = Kurang; 1.75 - 2.50 = Cukup; 2.50 - 3.25 = Baik; 3.35 - 4.00 = Sangat Baik

## GRAFIK PENILAIAN MAHASISWA TERHADAP PERKULIAHAN SEMESTER GANJIL TAHUN AKADEMIK 2021/2022

Fakultas - Program Studi : Ilmu Komunikasi - Ilmu Komunikasi  
Mata Kuliah : PENDIDIKAN AGAMA ISLAM (AQIDAH)  
Dosen : PARIHAT, DRA., M.SI.  
Kelas : A  
Indeks Pembelajaran : 3.57

1 2 3 4

### Keandalan (Reliability)

1. Kesiapan dan penguasaan dosen terhadap materi kuliah (Nilai : 3.67 | 91.67 %)
2. Kemampuan/kejelasan dosen dalam menyajikan materi kuliah (Nilai : 3.64 | 90.97 %)
3. Sosialisasi rencana pembelajaran/RPS (meliputi materi, metode pembelajaran, dan referensi) oleh dosen di awal perkuliahan (Nilai : 3.58 | 89.58 %)
4. Sosialisasi dan kontrak rencana penilaian (teknik, instrumen, kriteria, indikator, dan bobot penilaian) antara dosen dan mahasiswa di awal perkuliahan (Nilai : 3.61 | 90.28 %)
5. Ketersediaan bahan ajar/modul sebagai materi pembelajaran dari dosen (Nilai : 3.53 | 88.19 %)
6. Ketepatan waktu dosen saat proses pembelajaran (Nilai : 3.64 | 90.97 %)
7. Internalisasi nilai-nilai islam oleh dosen dalam proses pembelajaran (Nilai : 3.69 | 92.36 %)
8. Penggunaan fasilitas e-learning oleh dosen (Nilai : 3.69 | 92.36 %)
9. Variasi penggunaan aktifitas e-learning (modul, forum, kuis dan tugas) (Nilai : 3.72 | 93.06 %)

### Daya Tanggap (Responsiveness)

10. Pengembalian hasil koreksi tugas/ujian dari dosen (Nilai : 3.28 | 81.94 %)
11. Kesempatan yang diberikan dosen kepada mahasiswa untuk diskusi dan tanya jawab (Nilai : 3.61 | 90.28 %)
12. Daya tanggap dosen pada aktifitas forum diskusi dalam e-learning (Nilai : 3.42 | 85.42 %)
13. Daya tanggap dosen dalam menginformasikan hasil kuis dan tugas dalam e-learning (Nilai : 3.5 | 87.5 %)

### Kepastian (Assurance)

14. Kesesuaian materi yang disampaikan dengan RPS (Nilai : 3.56 | 88.89 %)
15. Kesesuaian tugas/ujian dengan materi yang disampaikan dosen dalam perkuliahan (Nilai : 3.58 | 89.58 %)
16. Kesesuaian proses penilaian dengan kontrak yang disampaikan di awal perkuliahan (Nilai : 3.61 | 90.28 %)

### Empati (Emphaty)

17. Kepedulian dosen dalam menangani kesulitan mahasiswa dalam perkuliahan (Nilai : 3.39 | 84.72 %)
18. Perhatian dosen terhadap kemajuan mahasiswa dalam perkuliahan (Nilai : 3.33 | 83.33 %)

Catatan :

Jumlah Peserta = 40 | Jumlah Peserta yang menjawab = 35

Keterangan Nilai : 1.00 - 1.75 = Kurang; 1.75 - 2.50 = Cukup; 2.50 - 3.25 = Baik; 3.35 - 4.00 = Sangat Baik

## GRAFIK PENILAIAN MAHASISWA TERHADAP PERKULIAHAN SEMESTER GANJIL TAHUN AKADEMIK 2021/2022

Fakultas - Program Studi : Ilmu Komunikasi - Ilmu Komunikasi  
Mata Kuliah : HUKUM DAN KEBIJAKAN KOMUNIKASI  
Dosen : PROF. DR. ATIE RACHMIATIE, DRA., M.SI.  
Kelas : A  
Indeks Pembelajaran : 3.5

1 2 3 4

### Keandalan (Reliability)

1. Kesiapan dan penguasaan dosen terhadap materi kuliah (Nilai : 3.56 | 88.89 %)
2. Kemampuan/kejelasan dosen dalam menyajikan materi kuliah (Nilai : 3.58 | 89.58 %)
3. Sosialisasi rencana pembelajaran/RPS (meliputi materi, metode pembelajaran, dan referensi) oleh dosen di awal perkuliahan (Nilai : 3.56 | 88.89 %)
4. Sosialisasi dan kontrak rencana penilaian (teknik, instrumen, kriteria, indikator, dan bobot penilaian) antara dosen dan mahasiswa di awal perkuliahan (Nilai : 3.53 | 88.19 %)
5. Ketersediaan bahan ajar/modul sebagai materi pembelajaran dari dosen (Nilai : 3.58 | 89.58 %)
6. Ketepatan waktu dosen saat proses pembelajaran (Nilai : 3.5 | 87.5 %)
7. Internalisasi nilai-nilai islam oleh dosen dalam proses pembelajaran (Nilai : 3.56 | 88.89 %)
8. Penggunaan fasilitas e-learning oleh dosen (Nilai : 3.53 | 88.19 %)
9. Variasi penggunaan aktifitas e-learning (modul, forum, kuis dan tugas) (Nilai : 3.47 | 86.81 %)

### Daya Tanggap (Responsiveness)

10. Pengembalian hasil koreksi tugas/ujian dari dosen (Nilai : 3.44 | 86.11 %)
11. Kesempatan yang diberikan dosen kepada mahasiswa untuk diskusi dan tanya jawab (Nilai : 3.58 | 89.58 %)
12. Daya tanggap dosen pada aktifitas forum diskusi dalam e-learning (Nilai : 3.44 | 86.11 %)
13. Daya tanggap dosen dalam menginformasikan hasil kuis dan tugas dalam e-learning (Nilai : 3.42 | 85.42 %)

### Kepastian (Assurance)

14. Kesesuaian materi yang disampaikan dengan RPS (Nilai : 3.5 | 87.5 %)
15. Kesesuaian tugas/ujian dengan materi yang disampaikan dosen dalam perkuliahan (Nilai : 3.47 | 86.81 %)
16. Kesesuaian proses penilaian dengan kontrak yang disampaikan di awal perkuliahan (Nilai : 3.44 | 86.11 %)

### Empati (Emphaty)

17. Kepedulian dosen dalam menangani kesulitan mahasiswa dalam perkuliahan (Nilai : 3.44 | 86.11 %)
18. Perhatian dosen terhadap kemajuan mahasiswa dalam perkuliahan (Nilai : 3.44 | 86.11 %)

Catatan :

Jumlah Peserta = 43 | Jumlah Peserta yang menjawab = 36

Keterangan Nilai : 1.00 - 1.75 = Kurang; 1.75 - 2.50 = Cukup; 2.50 - 3.25 = Baik; 3.35 - 4.00 = Sangat Baik



## GRAFIK PENILAIAN MAHASISWA TERHADAP PERKULIAHAN SEMESTER GANJIL TAHUN AKADEMIK 2021/2022

Fakultas - Program Studi : Ilmu Komunikasi - Ilmu Komunikasi  
Mata Kuliah : HUKUM DAN KEBIJAKAN KOMUNIKASI  
Dosen : PROF. DR. ATIE RACHMIATIE, DRA., M.SI.  
Kelas : G  
Indeks Pembelajaran : 3.49

1 2 3 4

### Keandalan (Reliability)

1. Kesiapan dan penguasaan dosen terhadap materi kuliah (Nilai : 3.68 | 91.88 %)
2. Kemampuan/kejelasan dosen dalam menyajikan materi kuliah (Nilai : 3.63 | 90.63 %)
3. Sosialisasi rencana pembelajaran/RPS (meliputi materi, metode pembelajaran, dan referensi) oleh dosen di awal perkuliahan (Nilai : 3.58 | 89.38 %)
4. Sosialisasi dan kontrak rencana penilaian (teknik, instrumen, kriteria, indikator, dan bobot penilaian) antara dosen dan mahasiswa di awal perkuliahan (Nilai : 3.53 | 88.13 %)
5. Ketersediaan bahan ajar/modul sebagai materi pembelajaran dari dosen (Nilai : 3.58 | 89.38 %)
6. Ketepatan waktu dosen saat proses pembelajaran (Nilai : 3.63 | 90.63 %)
7. Internalisasi nilai-nilai islam oleh dosen dalam proses pembelajaran (Nilai : 3.45 | 86.25 %)
8. Penggunaan fasilitas e-learning oleh dosen (Nilai : 3.45 | 86.25 %)
9. Variasi penggunaan aktifitas e-learning (modul, forum, kuis dan tugas) (Nilai : 3.48 | 86.88 %)

### Daya Tanggap (Responsiveness)

10. Pengembalian hasil koreksi tugas/ujian dari dosen (Nilai : 3.3 | 82.5 %)
11. Kesempatan yang diberikan dosen kepada mahasiswa untuk diskusi dan tanya jawab (Nilai : 3.53 | 88.13 %)
12. Daya tanggap dosen pada aktifitas forum diskusi dalam e-learning (Nilai : 3.35 | 83.75 %)
13. Daya tanggap dosen dalam menginformasikan hasil kuis dan tugas dalam e-learning (Nilai : 3.38 | 84.38 %)

### Kepastian (Assurance)

14. Kesesuaian materi yang disampaikan dengan RPS (Nilai : 3.48 | 86.88 %)
15. Kesesuaian tugas/ujian dengan materi yang disampaikan dosen dalam perkuliahan (Nilai : 3.48 | 86.88 %)
16. Kesesuaian proses penilaian dengan kontrak yang disampaikan di awal perkuliahan (Nilai : 3.38 | 84.38 %)

### Empati (Emphaty)

17. Kepedulian dosen dalam menangani kesulitan mahasiswa dalam perkuliahan (Nilai : 3.45 | 86.25 %)
18. Perhatian dosen terhadap kemajuan mahasiswa dalam perkuliahan (Nilai : 3.48 | 86.88 %)

Catatan :

Jumlah Peserta = 42 | Jumlah Peserta yang menjawab = 40

Keterangan Nilai : 1.00 - 1.75 = Kurang; 1.75 - 2.50 = Cukup; 2.50 - 3.25 = Baik; 3.35 - 4.00 = Sangat Baik

# GRAFIK PENILAIAN MAHASISWA TERHADAP PERKULIAHAN SEMESTER GANJIL TAHUN AKADEMIK 2021/2022

Fakultas - Program Studi : Ilmu Komunikasi - Ilmu Komunikasi  
Mata Kuliah : KAPITA SELEKTA KOMUNIKASI  
Dosen : PROF. DR. ATIE RACHMIATIE, DRA., M.SI.  
Kelas : E  
Indeks Pembelajaran : 3.2

1 2 3 4

## Keandalan (Reliability)

1. Kesiapan dan penguasaan dosen terhadap materi kuliah (Nilai : 3.3 | 82.61 %)
2. Kemampuan/kejelasan dosen dalam menyajikan materi kuliah (Nilai : 3.3 | 82.61 %)
3. Sosialisasi rencana pembelajaran/RPS (meliputi materi, metode pembelajaran, dan referensi) oleh dosen di awal perkuliahan (Nilai : 3.17 | 79.35 %)
4. Sosialisasi dan kontrak rencana penilaian (teknik, instrumen, kriteria, indikator, dan bobot penilaian) antara dosen dan mahasiswa di awal perkuliahan (Nilai : 3.26 | 81.52 %)
5. Ketersediaan bahan ajar/modul sebagai materi pembelajaran dari dosen (Nilai : 3.17 | 79.35 %)
6. Ketepatan waktu dosen saat proses pembelajaran (Nilai : 3.22 | 80.43 %)
7. Internalisasi nilai-nilai islam oleh dosen dalam proses pembelajaran (Nilai : 3.13 | 78.26 %)
8. Penggunaan fasilitas e-learning oleh dosen (Nilai : 3.17 | 79.35 %)
9. Variasi penggunaan aktifitas e-learning (modul, forum, kuis dan tugas) (Nilai : 3.22 | 80.43 %)

## Daya Tanggap (Responsiveness)

10. Pengembalian hasil koreksi tugas/ujian dari dosen (Nilai : 3.13 | 78.26 %)
11. Kesempatan yang diberikan dosen kepada mahasiswa untuk diskusi dan tanya jawab (Nilai : 3.26 | 81.52 %)
12. Daya tanggap dosen pada aktifitas forum diskusi dalam e-learning (Nilai : 3.13 | 78.26 %)
13. Daya tanggap dosen dalam menginformasikan hasil kuis dan tugas dalam e-learning (Nilai : 3.17 | 79.35 %)

## Kepastian (Assurance)

14. Kesesuaian materi yang disampaikan dengan RPS (Nilai : 3.13 | 78.26 %)
15. Kesesuaian tugas/ujian dengan materi yang disampaikan dosen dalam perkuliahan (Nilai : 3.13 | 78.26 %)
16. Kesesuaian proses penilaian dengan kontrak yang disampaikan di awal perkuliahan (Nilai : 3.17 | 79.35 %)

## Empati (Emphaty)

17. Kepedulian dosen dalam menangani kesulitan mahasiswa dalam perkuliahan (Nilai : 3.22 | 80.43 %)
18. Perhatian dosen terhadap kemajuan mahasiswa dalam perkuliahan (Nilai : 3.3 | 82.61 %)

Catatan :

Jumlah Peserta = 23 | Jumlah Peserta yang menjawab = 23

Keterangan Nilai : 1.00 - 1.75 = Kurang; 1.75 - 2.50 = Cukup; 2.50 - 3.25 = Baik; 3.35 - 4.00 = Sangat Baik



## GRAFIK PENILAIAN MAHASISWA TERHADAP PERKULIAHAN SEMESTER GANJIL TAHUN AKADEMIK 2021/2022

Fakultas - Program Studi : Ilmu Komunikasi - Ilmu Komunikasi  
Mata Kuliah : PENGANTAR ILMU KOMUNIKASI  
Dosen : PROF. DR. NENI YULIANITA, DRA., M.S.  
Kelas : A  
Indeks Pembelajaran : 3.7

1 2 3 4

### Keandalan (Reliability)

1. Kesiapan dan penguasaan dosen terhadap materi kuliah (Nilai : 3.76 | 94.12 %)
2. Kemampuan/kejelasan dosen dalam menyajikan materi kuliah (Nilai : 3.74 | 93.38 %)
3. Sosialisasi rencana pembelajaran/RPS (meliputi materi, metode pembelajaran, dan referensi) oleh dosen di awal perkuliahan (Nilai : 3.74 | 93.38 %)
4. Sosialisasi dan kontrak rencana penilaian (teknik, instrumen, kriteria, indikator, dan bobot penilaian) antara dosen dan mahasiswa di awal perkuliahan (Nilai : 3.74 | 93.38 %)
5. Ketersediaan bahan ajar/modul sebagai materi pembelajaran dari dosen (Nilai : 3.74 | 93.38 %)
6. Ketepatan waktu dosen saat proses pembelajaran (Nilai : 3.65 | 91.18 %)
7. Internalisasi nilai-nilai islam oleh dosen dalam proses pembelajaran (Nilai : 3.71 | 92.65 %)
8. Penggunaan fasilitas e-learning oleh dosen (Nilai : 3.79 | 94.85 %)
9. Variasi penggunaan aktifitas e-learning (modul, forum, kuis dan tugas) (Nilai : 3.76 | 94.12 %)

### Daya Tanggap (Responsiveness)

10. Pengembalian hasil koreksi tugas/ujian dari dosen (Nilai : 3.62 | 90.44 %)
11. Kesempatan yang diberikan dosen kepada mahasiswa untuk diskusi dan tanya jawab (Nilai : 3.76 | 94.12 %)
12. Daya tanggap dosen pada aktifitas forum diskusi dalam e-learning (Nilai : 3.62 | 90.44 %)
13. Daya tanggap dosen dalam menginformasikan hasil kuis dan tugas dalam e-learning (Nilai : 3.68 | 91.91 %)

### Kepastian (Assurance)

14. Kesesuaian materi yang disampaikan dengan RPS (Nilai : 3.71 | 92.65 %)
15. Kesesuaian tugas/ujian dengan materi yang disampaikan dosen dalam perkuliahan (Nilai : 3.71 | 92.65 %)
16. Kesesuaian proses penilaian dengan kontrak yang disampaikan di awal perkuliahan (Nilai : 3.71 | 92.65 %)

### Empati (Emphaty)

17. Kepedulian dosen dalam menangani kesulitan mahasiswa dalam perkuliahan (Nilai : 3.68 | 91.91 %)
18. Perhatian dosen terhadap kemajuan mahasiswa dalam perkuliahan (Nilai : 3.71 | 92.65 %)

Catatan :

Jumlah Peserta = 40 | Jumlah Peserta yang menjawab = 33

Keterangan Nilai : 1.00 - 1.75 = Kurang; 1.75 - 2.50 = Cukup; 2.50 - 3.25 = Baik; 3.35 - 4.00 = Sangat Baik



## GRAFIK PENILAIAN MAHASISWA TERHADAP PERKULIAHAN SEMESTER GANJIL TAHUN AKADEMIK 2021/2022

Fakultas - Program Studi : Ilmu Komunikasi - Ilmu Komunikasi  
Mata Kuliah : KAPITA SELEKTA KOMUNIKASI  
Dosen : PROF. DR. NENI YULIANITA, DRA., M.S.  
Kelas : D  
Indeks Pembelajaran : 3.25

1 2 3 4

### Keandalan (Reliability)

1. Kesiapan dan penguasaan dosen terhadap materi kuliah (Nilai : 3.32 | 82.89 %)
2. Kemampuan/kejelasan dosen dalam menyajikan materi kuliah (Nilai : 3.37 | 84.21 %)
3. Sosialisasi rencana pembelajaran/RPS (meliputi materi, metode pembelajaran, dan referensi) oleh dosen di awal perkuliahan (Nilai : 3.21 | 80.26 %)
4. Sosialisasi dan kontrak rencana penilaian (teknik, instrumen, kriteria, indikator, dan bobot penilaian) antara dosen dan mahasiswa di awal perkuliahan (Nilai : 3.26 | 81.58 %)
5. Ketersediaan bahan ajar/modul sebagai materi pembelajaran dari dosen (Nilai : 3.24 | 80.92 %)
6. Ketepatan waktu dosen saat proses pembelajaran (Nilai : 3.21 | 80.26 %)
7. Internalisasi nilai-nilai islam oleh dosen dalam proses pembelajaran (Nilai : 3.32 | 82.89 %)
8. Penggunaan fasilitas e-learning oleh dosen (Nilai : 3.21 | 80.26 %)
9. Variasi penggunaan aktifitas e-learning (modul, forum, kuis dan tugas) (Nilai : 3.29 | 82.24 %)

### Daya Tanggap (Responsiveness)

10. Pengembalian hasil koreksi tugas/ujian dari dosen (Nilai : 3.21 | 80.26 %)
11. Kesempatan yang diberikan dosen kepada mahasiswa untuk diskusi dan tanya jawab (Nilai : 3.37 | 84.21 %)
12. Daya tanggap dosen pada aktifitas forum diskusi dalam e-learning (Nilai : 3.26 | 81.58 %)
13. Daya tanggap dosen dalam menginformasikan hasil kuis dan tugas dalam e-learning (Nilai : 3.26 | 81.58 %)

### Kepastian (Assurance)

14. Kesesuaian materi yang disampaikan dengan RPS (Nilai : 3.21 | 80.26 %)
15. Kesesuaian tugas/ujian dengan materi yang disampaikan dosen dalam perkuliahan (Nilai : 3.18 | 79.61 %)
16. Kesesuaian proses penilaian dengan kontrak yang disampaikan di awal perkuliahan (Nilai : 3.18 | 79.61 %)

### Empati (Emphaty)

17. Kepedulian dosen dalam menangani kesulitan mahasiswa dalam perkuliahan (Nilai : 3.18 | 79.61 %)
18. Perhatian dosen terhadap kemajuan mahasiswa dalam perkuliahan (Nilai : 3.18 | 79.61 %)

Catatan :

Jumlah Peserta = 39 | Jumlah Peserta yang menjawab = 38

Keterangan Nilai : 1.00 - 1.75 = Kurang; 1.75 - 2.50 = Cukup; 2.50 - 3.25 = Baik; 3.35 - 4.00 = Sangat Baik

# GRAFIK PENILAIAN MAHASISWA TERHADAP PERKULIAHAN SEMESTER GANJIL TAHUN AKADEMIK 2021/2022

Fakultas - Program Studi : Ilmu Komunikasi - Ilmu Komunikasi  
Mata Kuliah : KAPITA SELEKTA KOMUNIKASI  
Dosen : PROF. DR. NENI YULIANITA, DRA., M.S.  
Kelas : G  
Indeks Pembelajaran : 3.14

1 2 3 4

## Keandalan (Reliability)

1. Kesiapan dan penguasaan dosen terhadap materi kuliah (Nilai : 3.29 | 82.14 %)
2. Kemampuan/kejelasan dosen dalam menyajikan materi kuliah (Nilai : 3.26 | 81.43 %)
3. Sosialisasi rencana pembelajaran/RPS (meliputi materi, metode pembelajaran, dan referensi) oleh dosen di awal perkuliahan (Nilai : 3.11 | 77.86 %)
4. Sosialisasi dan kontrak rencana penilaian (teknik, instrumen, kriteria, indikator, dan bobot penilaian) antara dosen dan mahasiswa di awal perkuliahan (Nilai : 3.23 | 80.71 %)
5. Ketersediaan bahan ajar/modul sebagai materi pembelajaran dari dosen (Nilai : 3.2 | 80 %)
6. Ketepatan waktu dosen saat proses pembelajaran (Nilai : 3.26 | 81.43 %)
7. Internalisasi nilai-nilai islam oleh dosen dalam proses pembelajaran (Nilai : 3.14 | 78.57 %)
8. Penggunaan fasilitas e-learning oleh dosen (Nilai : 3.2 | 80 %)
9. Variasi penggunaan aktifitas e-learning (modul, forum, kuis dan tugas) (Nilai : 3.17 | 79.29 %)

## Daya Tanggap (Responsiveness)

10. Pengembalian hasil koreksi tugas/ujian dari dosen (Nilai : 3 | 75 %)
11. Kesempatan yang diberikan dosen kepada mahasiswa untuk diskusi dan tanya jawab (Nilai : 3.2 | 80 %)
12. Daya tanggap dosen pada aktifitas forum diskusi dalam e-learning (Nilai : 3.06 | 76.43 %)
13. Daya tanggap dosen dalam menginformasikan hasil kuis dan tugas dalam e-learning (Nilai : 3.09 | 77.14 %)

## Kepastian (Assurance)

14. Kesesuaian materi yang disampaikan dengan RPS (Nilai : 3.11 | 77.86 %)
15. Kesesuaian tugas/ujian dengan materi yang disampaikan dosen dalam perkuliahan (Nilai : 3.03 | 75.71 %)
16. Kesesuaian proses penilaian dengan kontrak yang disampaikan di awal perkuliahan (Nilai : 3.09 | 77.14 %)

## Empati (Emphaty)

17. Kepedulian dosen dalam menangani kesulitan mahasiswa dalam perkuliahan (Nilai : 3.11 | 77.86 %)
18. Perhatian dosen terhadap kemajuan mahasiswa dalam perkuliahan (Nilai : 3.06 | 76.43 %)

Catatan :

Jumlah Peserta = 40 | Jumlah Peserta yang menjawab = 35

Keterangan Nilai : 1.00 - 1.75 = Kurang; 1.75 - 2.50 = Cukup; 2.50 - 3.25 = Baik; 3.35 - 4.00 = Sangat Baik

## GRAFIK PENILAIAN MAHASISWA TERHADAP PERKULIAHAN SEMESTER GANJIL TAHUN AKADEMIK 2021/2022

Fakultas - Program Studi : Ilmu Komunikasi - Ilmu Komunikasi  
Mata Kuliah : CSR & AUDIT PR  
Dosen : PROF. DR. NENI YULIANITA, DRA., M.S.  
Kelas : D  
Indeks Pembelajaran : 3.29

1 2 3 4

### Keandalan (Reliability)

1. Kesiapan dan penguasaan dosen terhadap materi kuliah (Nilai : 3.42 | 85.53 %)
2. Kemampuan/kejelasan dosen dalam menyajikan materi kuliah (Nilai : 3.39 | 84.87 %)
3. Sosialisasi rencana pembelajaran/RPS (meliputi materi, metode pembelajaran, dan referensi) oleh dosen di awal perkuliahan (Nilai : 3.37 | 84.21 %)
4. Sosialisasi dan kontrak rencana penilaian (teknik, instrumen, kriteria, indikator, dan bobot penilaian) antara dosen dan mahasiswa di awal perkuliahan (Nilai : 3.34 | 83.55 %)
5. Ketersediaan bahan ajar/modul sebagai materi pembelajaran dari dosen (Nilai : 3.34 | 83.55 %)
6. Ketepatan waktu dosen saat proses pembelajaran (Nilai : 3.21 | 80.26 %)
7. Internalisasi nilai-nilai islam oleh dosen dalam proses pembelajaran (Nilai : 3.26 | 81.58 %)
8. Penggunaan fasilitas e-learning oleh dosen (Nilai : 3.32 | 82.89 %)
9. Variasi penggunaan aktifitas e-learning (modul, forum, kuis dan tugas) (Nilai : 3.29 | 82.24 %)

### Daya Tanggap (Responsiveness)

10. Pengembalian hasil koreksi tugas/ujian dari dosen (Nilai : 3.24 | 80.92 %)
11. Kesempatan yang diberikan dosen kepada mahasiswa untuk diskusi dan tanya jawab (Nilai : 3.29 | 82.24 %)
12. Daya tanggap dosen pada aktifitas forum diskusi dalam e-learning (Nilai : 3.16 | 78.95 %)
13. Daya tanggap dosen dalam menginformasikan hasil kuis dan tugas dalam e-learning (Nilai : 3.24 | 80.92 %)

### Kepastian (Assurance)

14. Kesesuaian materi yang disampaikan dengan RPS (Nilai : 3.26 | 81.58 %)
15. Kesesuaian tugas/ujian dengan materi yang disampaikan dosen dalam perkuliahan (Nilai : 3.32 | 82.89 %)
16. Kesesuaian proses penilaian dengan kontrak yang disampaikan di awal perkuliahan (Nilai : 3.32 | 82.89 %)

### Empati (Emphaty)

17. Kepedulian dosen dalam menangani kesulitan mahasiswa dalam perkuliahan (Nilai : 3.26 | 81.58 %)
18. Perhatian dosen terhadap kemajuan mahasiswa dalam perkuliahan (Nilai : 3.21 | 80.26 %)

Catatan :

Jumlah Peserta = 39 | Jumlah Peserta yang menjawab = 38

Keterangan Nilai : 1.00 - 1.75 = Kurang; 1.75 - 2.50 = Cukup; 2.50 - 3.25 = Baik; 3.35 - 4.00 = Sangat Baik



## GRAFIK PENILAIAN MAHASISWA TERHADAP PERKULIAHAN SEMESTER GANJIL TAHUN AKADEMIK 2021/2022

Fakultas - Program Studi : Ilmu Komunikasi - Ilmu Komunikasi  
Mata Kuliah : KOMUNIKASI MASSA DAN MEDIA  
Dosen : PROF. DR. NENI YULIANITA, DRA., M.S./ SOPHIA NOVITA, S.I.KOM., M.I.KOM.  
Kelas : C  
Indeks Pembelajaran : 3.58

1 2 3 4

### Keandalan (Reliability)

1. Kesiapan dan penguasaan dosen terhadap materi kuliah (Nilai : 3.64 | 90.97 %)
2. Kemampuan/kejelasan dosen dalam menyajikan materi kuliah (Nilai : 3.67 | 91.67 %)
3. Sosialisasi rencana pembelajaran/RPS (meliputi materi, metode pembelajaran, dan referensi) oleh dosen di awal perkuliahan (Nilai : 3.53 | 88.19 %)
4. Sosialisasi dan kontrak rencana penilaian (teknik, instrumen, kriteria, indikator, dan bobot penilaian) antara dosen dan mahasiswa di awal perkuliahan (Nilai : 3.61 | 90.28 %)
5. Ketersediaan bahan ajar/modul sebagai materi pembelajaran dari dosen (Nilai : 3.64 | 90.97 %)
6. Ketepatan waktu dosen saat proses pembelajaran (Nilai : 3.56 | 88.89 %)
7. Internalisasi nilai-nilai islam oleh dosen dalam proses pembelajaran (Nilai : 3.42 | 85.42 %)
8. Penggunaan fasilitas e-learning oleh dosen (Nilai : 3.61 | 90.28 %)
9. Variasi penggunaan aktifitas e-learning (modul, forum, kuis dan tugas) (Nilai : 3.58 | 89.58 %)

### Daya Tanggap (Responsiveness)

10. Pengembalian hasil koreksi tugas/ujian dari dosen (Nilai : 3.47 | 86.81 %)
11. Kesempatan yang diberikan dosen kepada mahasiswa untuk diskusi dan tanya jawab (Nilai : 3.58 | 89.58 %)
12. Daya tanggap dosen pada aktifitas forum diskusi dalam e-learning (Nilai : 3.56 | 88.89 %)
13. Daya tanggap dosen dalam menginformasikan hasil kuis dan tugas dalam e-learning (Nilai : 3.58 | 89.58 %)

### Kepastian (Assurance)

14. Kesesuaian materi yang disampaikan dengan RPS (Nilai : 3.56 | 88.89 %)
15. Kesesuaian tugas/ujian dengan materi yang disampaikan dosen dalam perkuliahan (Nilai : 3.58 | 89.58 %)
16. Kesesuaian proses penilaian dengan kontrak yang disampaikan di awal perkuliahan (Nilai : 3.56 | 88.89 %)

### Empati (Emphaty)

17. Kepedulian dosen dalam menangani kesulitan mahasiswa dalam perkuliahan (Nilai : 3.67 | 91.67 %)
18. Perhatian dosen terhadap kemajuan mahasiswa dalam perkuliahan (Nilai : 3.61 | 90.28 %)

Catatan :

Jumlah Peserta = 40 | Jumlah Peserta yang menjawab = 36

Keterangan Nilai : 1.00 - 1.75 = Kurang; 1.75 - 2.50 = Cukup; 2.50 - 3.25 = Baik; 3.35 - 4.00 = Sangat Baik

# GRAFIK PENILAIAN MAHASISWA TERHADAP PERKULIAHAN SEMESTER GANJIL TAHUN AKADEMIK 2021/2022

Fakultas - Program Studi : Ilmu Komunikasi - Ilmu Komunikasi

Mata Kuliah : JURNALISTIK FOTO

Dosen : RATRI RIZKI K., S.SOS.,M.I.KOM

Kelas : C

Indeks Pembelajaran : 3

1 2 3 4

## Keandalan (Reliability)

1. Kesiapan dan penguasaan dosen terhadap materi kuliah (Nilai : 3 | 75 %)
2. Kemampuan/kejelasan dosen dalam menyajikan materi kuliah (Nilai : 3 | 75 %)
3. Sosialisasi rencana pembelajaran/RPS (meliputi materi, metode pembelajaran, dan referensi) oleh dosen di awal perkuliahan (Nilai : 3 | 75 %)
4. Sosialisasi dan kontrak rencana penilaian (teknik, instrumen, kriteria, indikator, dan bobot penilaian) antara dosen dan mahasiswa di awal perkuliahan (Nilai : 3 | 75 %)
5. Ketersediaan bahan ajar/modul sebagai materi pembelajaran dari dosen (Nilai : 3 | 75 %)
6. Ketepatan waktu dosen saat proses pembelajaran (Nilai : 3 | 75 %)
7. Internalisasi nilai-nilai islam oleh dosen dalam proses pembelajaran (Nilai : 3 | 75 %)
8. Penggunaan fasilitas e-learning oleh dosen (Nilai : 3 | 75 %)
9. Variasi penggunaan aktifitas e-learning (modul, forum, kuis dan tugas) (Nilai : 3 | 75 %)

## Daya Tanggap (Responsiveness)

10. Pengembalian hasil koreksi tugas/ujian dari dosen (Nilai : 3 | 75 %)
11. Kesempatan yang diberikan dosen kepada mahasiswa untuk diskusi dan tanya jawab (Nilai : 3 | 75 %)
12. Daya tanggap dosen pada aktifitas forum diskusi dalam e-learning (Nilai : 3 | 75 %)
13. Daya tanggap dosen dalam menginformasikan hasil kuis dan tugas dalam e-learning (Nilai : 3 | 75 %)

## Kepastian (Assurance)

14. Kesesuaian materi yang disampaikan dengan RPS (Nilai : 3 | 75 %)
15. Kesesuaian tugas/ujian dengan materi yang disampaikan dosen dalam perkuliahan (Nilai : 3 | 75 %)
16. Kesesuaian proses penilaian dengan kontrak yang disampaikan di awal perkuliahan (Nilai : 3 | 75 %)

## Empati (Emphaty)

17. Kepedulian dosen dalam menangani kesulitan mahasiswa dalam perkuliahan (Nilai : 3 | 75 %)
18. Perhatian dosen terhadap kemajuan mahasiswa dalam perkuliahan (Nilai : 3 | 75 %)

Catatan :

Jumlah Peserta = 3 | Jumlah Peserta yang menjawab = 2

Keterangan Nilai : 1.00 - 1.75 = Kurang; 1.75 - 2.50 = Cukup; 2.50 - 3.25 = Baik; 3.35 - 4.00 = Sangat Baik

# GRAFIK PENILAIAN MAHASISWA TERHADAP PERKULIAHAN SEMESTER GANJIL TAHUN AKADEMIK 2021/2022

Fakultas - Program Studi : Ilmu Komunikasi - Ilmu Komunikasi  
Mata Kuliah : KAJIAN MEDIA  
Dosen : RATRI RIZKI K., S.SOS.,M.I.KOM  
Kelas : A  
Indeks Pembelajaran : 3.12

1 2 3 4

## Keandalan (Reliability)

1. Kesiapan dan penguasaan dosen terhadap materi kuliah (Nilai : 3.2 | 80 %)
2. Kemampuan/kejelasan dosen dalam menyajikan materi kuliah (Nilai : 3.2 | 80 %)
3. Sosialisasi rencana pembelajaran/RPS (meliputi materi, metode pembelajaran, dan referensi) oleh dosen di awal perkuliahan (Nilai : 3 | 75 %)
4. Sosialisasi dan kontrak rencana penilaian (teknik, instrumen, kriteria, indikator, dan bobot penilaian) antara dosen dan mahasiswa di awal perkuliahan (Nilai : 3.2 | 80 %)
5. Ketersediaan bahan ajar/modul sebagai materi pembelajaran dari dosen (Nilai : 2.8 | 70 %)
6. Ketepatan waktu dosen saat proses pembelajaran (Nilai : 3.2 | 80 %)
7. Internalisasi nilai-nilai islam oleh dosen dalam proses pembelajaran (Nilai : 3.2 | 80 %)
8. Penggunaan fasilitas e-learning oleh dosen (Nilai : 3 | 75 %)
9. Variasi penggunaan aktifitas e-learning (modul, forum, kuis dan tugas) (Nilai : 3.2 | 80 %)

## Daya Tanggap (Responsiveness)

10. Pengembalian hasil koreksi tugas/ujian dari dosen (Nilai : 3.2 | 80 %)
11. Kesempatan yang diberikan dosen kepada mahasiswa untuk diskusi dan tanya jawab (Nilai : 3.2 | 80 %)
12. Daya tanggap dosen pada aktifitas forum diskusi dalam e-learning (Nilai : 3.2 | 80 %)
13. Daya tanggap dosen dalam menginformasikan hasil kuis dan tugas dalam e-learning (Nilai : 3 | 75 %)

## Kepastian (Assurance)

14. Kesesuaian materi yang disampaikan dengan RPS (Nilai : 3 | 75 %)
15. Kesesuaian tugas/ujian dengan materi yang disampaikan dosen dalam perkuliahan (Nilai : 3.2 | 80 %)
16. Kesesuaian proses penilaian dengan kontrak yang disampaikan di awal perkuliahan (Nilai : 3.2 | 80 %)

## Empati (Emphaty)

17. Kepedulian dosen dalam menangani kesulitan mahasiswa dalam perkuliahan (Nilai : 3.2 | 80 %)
18. Perhatian dosen terhadap kemajuan mahasiswa dalam perkuliahan (Nilai : 3 | 75 %)

Catatan :

Jumlah Peserta = 6 | Jumlah Peserta yang menjawab = 5

Keterangan Nilai : 1.00 - 1.75 = Kurang; 1.75 - 2.50 = Cukup; 2.50 - 3.25 = Baik; 3.35 - 4.00 = Sangat Baik

# GRAFIK PENILAIAN MAHASISWA TERHADAP PERKULIAHAN SEMESTER GANJIL TAHUN AKADEMIK 2021/2022

Fakultas - Program Studi : Ilmu Komunikasi - Ilmu Komunikasi  
Mata Kuliah : MPK KUANTITATIF  
Dosen : RATRI RIZKI K., S.SOS.,M.I.KOM  
Kelas : E  
Indeks Pembelajaran : 2.92

1 2 3 4

## Keandalan (Reliability)

1. Kesiapan dan penguasaan dosen terhadap materi kuliah (Nilai : 3.05 | 76.32 %)
2. Kemampuan/kejelasan dosen dalam menyajikan materi kuliah (Nilai : 2.97 | 74.34 %)
3. Sosialisasi rencana pembelajaran/RPS (meliputi materi, metode pembelajaran, dan referensi) oleh dosen di awal perkuliahan (Nilai : 2.95 | 73.68 %)
4. Sosialisasi dan kontrak rencana penilaian (teknik, instrumen, kriteria, indikator, dan bobot penilaian) antara dosen dan mahasiswa di awal perkuliahan (Nilai : 2.87 | 71.71 %)
5. Ketersediaan bahan ajar/modul sebagai materi pembelajaran dari dosen (Nilai : 2.84 | 71.05 %)
6. Ketepatan waktu dosen saat proses pembelajaran (Nilai : 2.95 | 73.68 %)
7. Internalisasi nilai-nilai islam oleh dosen dalam proses pembelajaran (Nilai : 2.89 | 72.37 %)
8. Penggunaan fasilitas e-learning oleh dosen (Nilai : 2.92 | 73.03 %)
9. Variasi penggunaan aktifitas e-learning (modul, forum, kuis dan tugas) (Nilai : 2.87 | 71.71 %)

## Daya Tanggap (Responsiveness)

10. Pengembalian hasil koreksi tugas/ujian dari dosen (Nilai : 2.76 | 69.08 %)
11. Kesempatan yang diberikan dosen kepada mahasiswa untuk diskusi dan tanya jawab (Nilai : 3.03 | 75.66 %)
12. Daya tanggap dosen pada aktifitas forum diskusi dalam e-learning (Nilai : 3.03 | 75.66 %)
13. Daya tanggap dosen dalam menginformasikan hasil kuis dan tugas dalam e-learning (Nilai : 2.87 | 71.71 %)

## Kepastian (Assurance)

14. Kesesuaian materi yang disampaikan dengan RPS (Nilai : 2.87 | 71.71 %)
15. Kesesuaian tugas/ujian dengan materi yang disampaikan dosen dalam perkuliahan (Nilai : 2.89 | 72.37 %)
16. Kesesuaian proses penilaian dengan kontrak yang disampaikan di awal perkuliahan (Nilai : 2.89 | 72.37 %)

## Empati (Emphaty)

17. Kepedulian dosen dalam menangani kesulitan mahasiswa dalam perkuliahan (Nilai : 2.95 | 73.68 %)
18. Perhatian dosen terhadap kemajuan mahasiswa dalam perkuliahan (Nilai : 2.92 | 73.03 %)

Catatan :

Jumlah Peserta = 40 | Jumlah Peserta yang menjawab = 38

Keterangan Nilai : 1.00 - 1.75 = Kurang; 1.75 - 2.50 = Cukup; 2.50 - 3.25 = Baik; 3.35 - 4.00 = Sangat Baik

# GRAFIK PENILAIAN MAHASISWA TERHADAP PERKULIAHAN SEMESTER GANJIL TAHUN AKADEMIK 2021/2022

Fakultas - Program Studi : Ilmu Komunikasi - Ilmu Komunikasi  
Mata Kuliah : FOTOGRAFI I  
Dosen : RATRI RIZKI K., S.SOS.,M.I.KOM  
Kelas : E  
Indeks Pembelajaran : 3.34

1 2 3 4

## Keandalan (Reliability)

1. Kesiapan dan penguasaan dosen terhadap materi kuliah (Nilai : 3.45 | 86.18 %)
2. Kemampuan/kejelasan dosen dalam menyajikan materi kuliah (Nilai : 3.37 | 84.21 %)
3. Sosialisasi rencana pembelajaran/RPS (meliputi materi, metode pembelajaran, dan referensi) oleh dosen di awal perkuliahan (Nilai : 3.34 | 83.55 %)
4. Sosialisasi dan kontrak rencana penilaian (teknik, instrumen, kriteria, indikator, dan bobot penilaian) antara dosen dan mahasiswa di awal perkuliahan (Nilai : 3.37 | 84.21 %)
5. Ketersediaan bahan ajar/modul sebagai materi pembelajaran dari dosen (Nilai : 3.34 | 83.55 %)
6. Ketepatan waktu dosen saat proses pembelajaran (Nilai : 3.29 | 82.24 %)
7. Internalisasi nilai-nilai islam oleh dosen dalam proses pembelajaran (Nilai : 3.26 | 81.58 %)
8. Penggunaan fasilitas e-learning oleh dosen (Nilai : 3.39 | 84.87 %)
9. Variasi penggunaan aktifitas e-learning (modul, forum, kuis dan tugas) (Nilai : 3.42 | 85.53 %)

## Daya Tanggap (Responsiveness)

10. Pengembalian hasil koreksi tugas/ujian dari dosen (Nilai : 3.32 | 82.89 %)
11. Kesempatan yang diberikan dosen kepada mahasiswa untuk diskusi dan tanya jawab (Nilai : 3.34 | 83.55 %)
12. Daya tanggap dosen pada aktifitas forum diskusi dalam e-learning (Nilai : 3.39 | 84.87 %)
13. Daya tanggap dosen dalam menginformasikan hasil kuis dan tugas dalam e-learning (Nilai : 3.32 | 82.89 %)

## Kepastian (Assurance)

14. Kesesuaian materi yang disampaikan dengan RPS (Nilai : 3.32 | 82.89 %)
15. Kesesuaian tugas/ujian dengan materi yang disampaikan dosen dalam perkuliahan (Nilai : 3.34 | 83.55 %)
16. Kesesuaian proses penilaian dengan kontrak yang disampaikan di awal perkuliahan (Nilai : 3.29 | 82.24 %)

## Empati (Emphaty)

17. Kepedulian dosen dalam menangani kesulitan mahasiswa dalam perkuliahan (Nilai : 3.34 | 83.55 %)
18. Perhatian dosen terhadap kemajuan mahasiswa dalam perkuliahan (Nilai : 3.29 | 82.24 %)

Catatan :

Jumlah Peserta = 40 | Jumlah Peserta yang menjawab = 38

Keterangan Nilai : 1.00 - 1.75 = Kurang; 1.75 - 2.50 = Cukup; 2.50 - 3.25 = Baik; 3.35 - 4.00 = Sangat Baik

# GRAFIK PENILAIAN MAHASISWA TERHADAP PERKULIAHAN SEMESTER GANJIL TAHUN AKADEMIK 2021/2022

Fakultas - Program Studi : Ilmu Komunikasi - Ilmu Komunikasi  
Mata Kuliah : FOTOGRAFI I  
Dosen : RATRI RIZKI K., S.SOS.,M.I.KOM  
Kelas : F  
Indeks Pembelajaran : 3.2

1 2 3 4

## Keandalan (Reliability)

1. Kesiapan dan penguasaan dosen terhadap materi kuliah (Nilai : 3.31 | 82.86 %)
2. Kemampuan/kejelasan dosen dalam menyajikan materi kuliah (Nilai : 3.23 | 80.71 %)
3. Sosialisasi rencana pembelajaran/RPS (meliputi materi, metode pembelajaran, dan referensi) oleh dosen di awal perkuliahan (Nilai : 3.26 | 81.43 %)
4. Sosialisasi dan kontrak rencana penilaian (teknik, instrumen, kriteria, indikator, dan bobot penilaian) antara dosen dan mahasiswa di awal perkuliahan (Nilai : 3.17 | 79.29 %)
5. Ketersediaan bahan ajar/modul sebagai materi pembelajaran dari dosen (Nilai : 3.23 | 80.71 %)
6. Ketepatan waktu dosen saat proses pembelajaran (Nilai : 3.06 | 76.43 %)
7. Internalisasi nilai-nilai islam oleh dosen dalam proses pembelajaran (Nilai : 3.06 | 76.43 %)
8. Penggunaan fasilitas e-learning oleh dosen (Nilai : 3.23 | 80.71 %)
9. Variasi penggunaan aktifitas e-learning (modul, forum, kuis dan tugas) (Nilai : 3.23 | 80.71 %)

## Daya Tanggap (Responsiveness)

10. Pengembalian hasil koreksi tugas/ujian dari dosen (Nilai : 3.11 | 77.86 %)
11. Kesempatan yang diberikan dosen kepada mahasiswa untuk diskusi dan tanya jawab (Nilai : 3.23 | 80.71 %)
12. Daya tanggap dosen pada aktifitas forum diskusi dalam e-learning (Nilai : 3.11 | 77.86 %)
13. Daya tanggap dosen dalam menginformasikan hasil kuis dan tugas dalam e-learning (Nilai : 3.14 | 78.57 %)

## Kepastian (Assurance)

14. Kesesuaian materi yang disampaikan dengan RPS (Nilai : 3.2 | 80 %)
15. Kesesuaian tugas/ujian dengan materi yang disampaikan dosen dalam perkuliahan (Nilai : 3.17 | 79.29 %)
16. Kesesuaian proses penilaian dengan kontrak yang disampaikan di awal perkuliahan (Nilai : 3.14 | 78.57 %)

## Empati (Emphaty)

17. Kepedulian dosen dalam menangani kesulitan mahasiswa dalam perkuliahan (Nilai : 3.31 | 82.86 %)
18. Perhatian dosen terhadap kemajuan mahasiswa dalam perkuliahan (Nilai : 3.31 | 82.86 %)

Catatan :

Jumlah Peserta = 40 | Jumlah Peserta yang menjawab = 35

Keterangan Nilai : 1.00 - 1.75 = Kurang; 1.75 - 2.50 = Cukup; 2.50 - 3.25 = Baik; 3.35 - 4.00 = Sangat Baik

## GRAFIK PENILAIAN MAHASISWA TERHADAP PERKULIAHAN SEMESTER GANJIL TAHUN AKADEMIK 2021/2022

Fakultas - Program Studi : Ilmu Komunikasi - Ilmu Komunikasi  
Mata Kuliah : JURNALISME FOTO  
Dosen : RATRI RIZKI K., S.SOS.,M.I.KOM  
Kelas : C  
Indeks Pembelajaran : 3.19

1 2 3 4

### Keandalan (Reliability)

1. Kesiapan dan penguasaan dosen terhadap materi kuliah (Nilai : 3.33 | 83.33 %)
2. Kemampuan/kejelasan dosen dalam menyajikan materi kuliah (Nilai : 3 | 75 %)
3. Sosialisasi rencana pembelajaran/RPS (meliputi materi, metode pembelajaran, dan referensi) oleh dosen di awal perkuliahan (Nilai : 3.33 | 83.33 %)
4. Sosialisasi dan kontrak rencana penilaian (teknik, instrumen, kriteria, indikator, dan bobot penilaian) antara dosen dan mahasiswa di awal perkuliahan (Nilai : 3.33 | 83.33 %)
5. Ketersediaan bahan ajar/modul sebagai materi pembelajaran dari dosen (Nilai : 3 | 75 %)
6. Ketepatan waktu dosen saat proses pembelajaran (Nilai : 3.33 | 83.33 %)
7. Internalisasi nilai-nilai islam oleh dosen dalam proses pembelajaran (Nilai : 3 | 75 %)
8. Penggunaan fasilitas e-learning oleh dosen (Nilai : 3 | 75 %)
9. Variasi penggunaan aktifitas e-learning (modul, forum, kuis dan tugas) (Nilai : 3.33 | 83.33 %)

### Daya Tanggap (Responsiveness)

10. Pengembalian hasil koreksi tugas/ujian dari dosen (Nilai : 3.33 | 83.33 %)
11. Kesempatan yang diberikan dosen kepada mahasiswa untuk diskusi dan tanya jawab (Nilai : 3 | 75 %)
12. Daya tanggap dosen pada aktifitas forum diskusi dalam e-learning (Nilai : 3.33 | 83.33 %)
13. Daya tanggap dosen dalam menginformasikan hasil kuis dan tugas dalam e-learning (Nilai : 3 | 75 %)

### Kepastian (Assurance)

14. Kesesuaian materi yang disampaikan dengan RPS (Nilai : 3.33 | 83.33 %)
15. Kesesuaian tugas/ujian dengan materi yang disampaikan dosen dalam perkuliahan (Nilai : 3.33 | 83.33 %)
16. Kesesuaian proses penilaian dengan kontrak yang disampaikan di awal perkuliahan (Nilai : 3 | 75 %)

### Empati (Emphaty)

17. Kepedulian dosen dalam menangani kesulitan mahasiswa dalam perkuliahan (Nilai : 3 | 75 %)
18. Perhatian dosen terhadap kemajuan mahasiswa dalam perkuliahan (Nilai : 3.33 | 83.33 %)

Catatan :

Jumlah Peserta = 4 | Jumlah Peserta yang menjawab = 3

Keterangan Nilai : 1.00 - 1.75 = Kurang; 1.75 - 2.50 = Cukup; 2.50 - 3.25 = Baik; 3.35 - 4.00 = Sangat Baik

## GRAFIK PENILAIAN MAHASISWA TERHADAP PERKULIAHAN SEMESTER GANJIL TAHUN AKADEMIK 2021/2022

Fakultas - Program Studi : Ilmu Komunikasi - Ilmu Komunikasi  
Mata Kuliah : PRODUKSI MEDIA PR  
Dosen : RIZA HERNAWATI, S.SOS., M.SI.  
Kelas : B  
Indeks Pembelajaran : 3.2

1 2 3 4

### Keandalan (Reliability)

1. Kesiapan dan penguasaan dosen terhadap materi kuliah (Nilai : 3.28 | 82.05 %)
2. Kemampuan/kejelasan dosen dalam menyajikan materi kuliah (Nilai : 3.28 | 82.05 %)
3. Sosialisasi rencana pembelajaran/RPS (meliputi materi, metode pembelajaran, dan referensi) oleh dosen di awal perkuliahan (Nilai : 3.18 | 79.49 %)
4. Sosialisasi dan kontrak rencana penilaian (teknik, instrumen, kriteria, indikator, dan bobot penilaian) antara dosen dan mahasiswa di awal perkuliahan (Nilai : 3.23 | 80.77 %)
5. Ketersediaan bahan ajar/modul sebagai materi pembelajaran dari dosen (Nilai : 3.23 | 80.77 %)
6. Ketepatan waktu dosen saat proses pembelajaran (Nilai : 3.15 | 78.85 %)
7. Internalisasi nilai-nilai islam oleh dosen dalam proses pembelajaran (Nilai : 3.18 | 79.49 %)
8. Penggunaan fasilitas e-learning oleh dosen (Nilai : 3.31 | 82.69 %)
9. Variasi penggunaan aktifitas e-learning (modul, forum, kuis dan tugas) (Nilai : 3.28 | 82.05 %)

### Daya Tanggap (Responsiveness)

10. Pengembalian hasil koreksi tugas/ujian dari dosen (Nilai : 3.05 | 76.28 %)
11. Kesempatan yang diberikan dosen kepada mahasiswa untuk diskusi dan tanya jawab (Nilai : 3.1 | 77.56 %)
12. Daya tanggap dosen pada aktifitas forum diskusi dalam e-learning (Nilai : 3.05 | 76.28 %)
13. Daya tanggap dosen dalam menginformasikan hasil kuis dan tugas dalam e-learning (Nilai : 3.13 | 78.21 %)

### Kepastian (Assurance)

14. Kesesuaian materi yang disampaikan dengan RPS (Nilai : 3.31 | 82.69 %)
15. Kesesuaian tugas/ujian dengan materi yang disampaikan dosen dalam perkuliahan (Nilai : 3.21 | 80.13 %)
16. Kesesuaian proses penilaian dengan kontrak yang disampaikan di awal perkuliahan (Nilai : 3.15 | 78.85 %)

### Empati (Emphaty)

17. Kepedulian dosen dalam menangani kesulitan mahasiswa dalam perkuliahan (Nilai : 3.18 | 79.49 %)
18. Perhatian dosen terhadap kemajuan mahasiswa dalam perkuliahan (Nilai : 3.26 | 81.41 %)

Catatan :

Jumlah Peserta = 39 | Jumlah Peserta yang menjawab = 39

Keterangan Nilai : 1.00 - 1.75 = Kurang; 1.75 - 2.50 = Cukup; 2.50 - 3.25 = Baik; 3.35 - 4.00 = Sangat Baik



# GRAFIK PENILAIAN MAHASISWA TERHADAP PERKULIAHAN SEMESTER GANJIL TAHUN AKADEMIK 2021/2022

Fakultas - Program Studi : Ilmu Komunikasi - Ilmu Komunikasi  
Mata Kuliah : TEKNIK-TEKNIK KOMUNIKASI  
Dosen : RIZA HERNAWATI, S.SOS., M.SI.  
Kelas : D  
Indeks Pembelajaran : 3.16

1 2 3 4

## Keandalan (Reliability)

1. Kesiapan dan penguasaan dosen terhadap materi kuliah (Nilai : 3.18 | 79.61 %)
2. Kemampuan/kejelasan dosen dalam menyajikan materi kuliah (Nilai : 3.21 | 80.26 %)
3. Sosialisasi rencana pembelajaran/RPS (meliputi materi, metode pembelajaran, dan referensi) oleh dosen di awal perkuliahan (Nilai : 3.08 | 76.97 %)
4. Sosialisasi dan kontrak rencana penilaian (teknik, instrumen, kriteria, indikator, dan bobot penilaian) antara dosen dan mahasiswa di awal perkuliahan (Nilai : 3.21 | 80.26 %)
5. Ketersediaan bahan ajar/modul sebagai materi pembelajaran dari dosen (Nilai : 3.34 | 83.55 %)
6. Ketepatan waktu dosen saat proses pembelajaran (Nilai : 3.24 | 80.92 %)
7. Internalisasi nilai-nilai islam oleh dosen dalam proses pembelajaran (Nilai : 3.03 | 75.66 %)
8. Penggunaan fasilitas e-learning oleh dosen (Nilai : 3.11 | 77.63 %)
9. Variasi penggunaan aktifitas e-learning (modul, forum, kuis dan tugas) (Nilai : 3.26 | 81.58 %)

## Daya Tanggap (Responsiveness)

10. Pengembalian hasil koreksi tugas/ujian dari dosen (Nilai : 3.16 | 78.95 %)
11. Kesempatan yang diberikan dosen kepada mahasiswa untuk diskusi dan tanya jawab (Nilai : 3.16 | 78.95 %)
12. Daya tanggap dosen pada aktifitas forum diskusi dalam e-learning (Nilai : 3.13 | 78.29 %)
13. Daya tanggap dosen dalam menginformasikan hasil kuis dan tugas dalam e-learning (Nilai : 3 | 75 %)

## Kepastian (Assurance)

14. Kesesuaian materi yang disampaikan dengan RPS (Nilai : 3.29 | 82.24 %)
15. Kesesuaian tugas/ujian dengan materi yang disampaikan dosen dalam perkuliahan (Nilai : 3.21 | 80.26 %)
16. Kesesuaian proses penilaian dengan kontrak yang disampaikan di awal perkuliahan (Nilai : 3.11 | 77.63 %)

## Empati (Emphaty)

17. Kepedulian dosen dalam menangani kesulitan mahasiswa dalam perkuliahan (Nilai : 3.13 | 78.29 %)
18. Perhatian dosen terhadap kemajuan mahasiswa dalam perkuliahan (Nilai : 3.05 | 76.32 %)

Catatan :

Jumlah Peserta = 42 | Jumlah Peserta yang menjawab = 38

Keterangan Nilai : 1.00 - 1.75 = Kurang; 1.75 - 2.50 = Cukup; 2.50 - 3.25 = Baik; 3.35 - 4.00 = Sangat Baik



# GRAFIK PENILAIAN MAHASISWA TERHADAP PERKULIAHAN SEMESTER GANJIL TAHUN AKADEMIK 2021/2022

Fakultas - Program Studi : Ilmu Komunikasi - Ilmu Komunikasi  
Mata Kuliah : PENGELOLAAN EVENT  
Dosen : RIZA HERNAWATI, S.SOS., M.SI.  
Kelas : F  
Indeks Pembelajaran : 3.38

1 2 3 4

## Keandalan (Reliability)

1. Kesiapan dan penguasaan dosen terhadap materi kuliah (Nilai : 3.46 | 86.54 %)
2. Kemampuan/kejelasan dosen dalam menyajikan materi kuliah (Nilai : 3.38 | 84.62 %)
3. Sosialisasi rencana pembelajaran/RPS (meliputi materi, metode pembelajaran, dan referensi) oleh dosen di awal perkuliahan (Nilai : 3.42 | 85.58 %)
4. Sosialisasi dan kontrak rencana penilaian (teknik, instrumen, kriteria, indikator, dan bobot penilaian) antara dosen dan mahasiswa di awal perkuliahan (Nilai : 3.27 | 81.73 %)
5. Ketersediaan bahan ajar/modul sebagai materi pembelajaran dari dosen (Nilai : 3.42 | 85.58 %)
6. Ketepatan waktu dosen saat proses pembelajaran (Nilai : 3.31 | 82.69 %)
7. Internalisasi nilai-nilai islam oleh dosen dalam proses pembelajaran (Nilai : 3.38 | 84.62 %)
8. Penggunaan fasilitas e-learning oleh dosen (Nilai : 3.38 | 84.62 %)
9. Variasi penggunaan aktifitas e-learning (modul, forum, kuis dan tugas) (Nilai : 3.35 | 83.65 %)

## Daya Tanggap (Responsiveness)

10. Pengembalian hasil koreksi tugas/ujian dari dosen (Nilai : 3.46 | 86.54 %)
11. Kesempatan yang diberikan dosen kepada mahasiswa untuk diskusi dan tanya jawab (Nilai : 3.38 | 84.62 %)
12. Daya tanggap dosen pada aktifitas forum diskusi dalam e-learning (Nilai : 3.38 | 84.62 %)
13. Daya tanggap dosen dalam menginformasikan hasil kuis dan tugas dalam e-learning (Nilai : 3.42 | 85.58 %)

## Kepastian (Assurance)

14. Kesesuaian materi yang disampaikan dengan RPS (Nilai : 3.42 | 85.58 %)
15. Kesesuaian tugas/ujian dengan materi yang disampaikan dosen dalam perkuliahan (Nilai : 3.38 | 84.62 %)
16. Kesesuaian proses penilaian dengan kontrak yang disampaikan di awal perkuliahan (Nilai : 3.27 | 81.73 %)

## Empati (Emphaty)

17. Kepedulian dosen dalam menangani kesulitan mahasiswa dalam perkuliahan (Nilai : 3.35 | 83.65 %)
18. Perhatian dosen terhadap kemajuan mahasiswa dalam perkuliahan (Nilai : 3.35 | 83.65 %)

Catatan :

Jumlah Peserta = 35 | Jumlah Peserta yang menjawab = 26

Keterangan Nilai : 1.00 - 1.75 = Kurang; 1.75 - 2.50 = Cukup; 2.50 - 3.25 = Baik; 3.35 - 4.00 = Sangat Baik

# GRAFIK PENILAIAN MAHASISWA TERHADAP PERKULIAHAN SEMESTER GANJIL TAHUN AKADEMIK 2021/2022

Fakultas - Program Studi : Ilmu Komunikasi - Ilmu Komunikasi  
Mata Kuliah : PENGELOLAAN EVENT  
Dosen : RIZA HERNAWATI, S.SOS., M.SI.  
Kelas : I  
Indeks Pembelajaran : 3.24

1 2 3 4

## Keandalan (Reliability)

1. Kesiapan dan penguasaan dosen terhadap materi kuliah (Nilai : 3.33 | 83.33 %)
2. Kemampuan/kejelasan dosen dalam menyajikan materi kuliah (Nilai : 3.31 | 82.69 %)
3. Sosialisasi rencana pembelajaran/RPS (meliputi materi, metode pembelajaran, dan referensi) oleh dosen di awal perkuliahan (Nilai : 3.28 | 82.05 %)
4. Sosialisasi dan kontrak rencana penilaian (teknik, instrumen, kriteria, indikator, dan bobot penilaian) antara dosen dan mahasiswa di awal perkuliahan (Nilai : 3.26 | 81.41 %)
5. Ketersediaan bahan ajar/modul sebagai materi pembelajaran dari dosen (Nilai : 3.23 | 80.77 %)
6. Ketepatan waktu dosen saat proses pembelajaran (Nilai : 3.15 | 78.85 %)
7. Internalisasi nilai-nilai islam oleh dosen dalam proses pembelajaran (Nilai : 3.13 | 78.21 %)
8. Penggunaan fasilitas e-learning oleh dosen (Nilai : 3.28 | 82.05 %)
9. Variasi penggunaan aktifitas e-learning (modul, forum, kuis dan tugas) (Nilai : 3.26 | 81.41 %)

## Daya Tanggap (Responsiveness)

10. Pengembalian hasil koreksi tugas/ujian dari dosen (Nilai : 3.21 | 80.13 %)
11. Kesempatan yang diberikan dosen kepada mahasiswa untuk diskusi dan tanya jawab (Nilai : 3.18 | 79.49 %)
12. Daya tanggap dosen pada aktifitas forum diskusi dalam e-learning (Nilai : 3.28 | 82.05 %)
13. Daya tanggap dosen dalam menginformasikan hasil kuis dan tugas dalam e-learning (Nilai : 3.26 | 81.41 %)

## Kepastian (Assurance)

14. Kesesuaian materi yang disampaikan dengan RPS (Nilai : 3.28 | 82.05 %)
15. Kesesuaian tugas/ujian dengan materi yang disampaikan dosen dalam perkuliahan (Nilai : 3.26 | 81.41 %)
16. Kesesuaian proses penilaian dengan kontrak yang disampaikan di awal perkuliahan (Nilai : 3.21 | 80.13 %)

## Empati (Emphaty)

17. Kepedulian dosen dalam menangani kesulitan mahasiswa dalam perkuliahan (Nilai : 3.21 | 80.13 %)
18. Perhatian dosen terhadap kemajuan mahasiswa dalam perkuliahan (Nilai : 3.15 | 78.85 %)

Catatan :

Jumlah Peserta = 40 | Jumlah Peserta yang menjawab = 39

Keterangan Nilai : 1.00 - 1.75 = Kurang; 1.75 - 2.50 = Cukup; 2.50 - 3.25 = Baik; 3.35 - 4.00 = Sangat Baik

## GRAFIK PENILAIAN MAHASISWA TERHADAP PERKULIAHAN SEMESTER GANJIL TAHUN AKADEMIK 2021/2022

Fakultas - Program Studi : Ilmu Komunikasi - Ilmu Komunikasi  
Mata Kuliah : AUDIT PR  
Dosen : RIZA HERNAWATI, S.SOS., M.SI.  
Kelas : A  
Indeks Pembelajaran : 3.15

1 2 3 4

### Keandalan (Reliability)

1. Kesiapan dan penguasaan dosen terhadap materi kuliah (Nilai : 3.67 | 91.67 %)
2. Kemampuan/kejelasan dosen dalam menyajikan materi kuliah (Nilai : 3.33 | 83.33 %)
3. Sosialisasi rencana pembelajaran/RPS (meliputi materi, metode pembelajaran, dan referensi) oleh dosen di awal perkuliahan (Nilai : 3.33 | 83.33 %)
4. Sosialisasi dan kontrak rencana penilaian (teknik, instrumen, kriteria, indikator, dan bobot penilaian) antara dosen dan mahasiswa di awal perkuliahan (Nilai : 3.33 | 83.33 %)
5. Ketersediaan bahan ajar/modul sebagai materi pembelajaran dari dosen (Nilai : 3.33 | 83.33 %)
6. Ketepatan waktu dosen saat proses pembelajaran (Nilai : 3.33 | 83.33 %)
7. Internalisasi nilai-nilai islam oleh dosen dalam proses pembelajaran (Nilai : 3.33 | 83.33 %)
8. Penggunaan fasilitas e-learning oleh dosen (Nilai : 3.33 | 83.33 %)
9. Variasi penggunaan aktifitas e-learning (modul, forum, kuis dan tugas) (Nilai : 3 | 75 %)

### Daya Tanggap (Responsiveness)

10. Pengembalian hasil koreksi tugas/ujian dari dosen (Nilai : 3 | 75 %)
11. Kesempatan yang diberikan dosen kepada mahasiswa untuk diskusi dan tanya jawab (Nilai : 3 | 75 %)
12. Daya tanggap dosen pada aktifitas forum diskusi dalam e-learning (Nilai : 3 | 75 %)
13. Daya tanggap dosen dalam menginformasikan hasil kuis dan tugas dalam e-learning (Nilai : 2.67 | 66.67 %)

### Kepastian (Assurance)

14. Kesesuaian materi yang disampaikan dengan RPS (Nilai : 3 | 75 %)
15. Kesesuaian tugas/ujian dengan materi yang disampaikan dosen dalam perkuliahan (Nilai : 3 | 75 %)
16. Kesesuaian proses penilaian dengan kontrak yang disampaikan di awal perkuliahan (Nilai : 3 | 75 %)

### Empati (Emphaty)

17. Kepedulian dosen dalam menangani kesulitan mahasiswa dalam perkuliahan (Nilai : 3 | 75 %)
18. Perhatian dosen terhadap kemajuan mahasiswa dalam perkuliahan (Nilai : 3 | 75 %)

Catatan :

Jumlah Peserta = 4 | Jumlah Peserta yang menjawab = 3

Keterangan Nilai : 1.00 - 1.75 = Kurang; 1.75 - 2.50 = Cukup; 2.50 - 3.25 = Baik; 3.35 - 4.00 = Sangat Baik

## GRAFIK PENILAIAN MAHASISWA TERHADAP PERKULIAHAN SEMESTER GANJIL TAHUN AKADEMIK 2021/2022

Fakultas - Program Studi : Ilmu Komunikasi - Ilmu Komunikasi  
Mata Kuliah : KETERAMPILAN BICARA DI DEPAN PUBLIK  
Dosen : RIZA HERNAWATI, S.SOS., M.SI.  
Kelas : E  
Indeks Pembelajaran : 3.48

1 2 3 4

### Keandalan (Reliability)

1. Kesiapan dan penguasaan dosen terhadap materi kuliah (Nilai : 3.56 | 88.89 %)
2. Kemampuan/kejelasan dosen dalam menyajikan materi kuliah (Nilai : 3.56 | 88.89 %)
3. Sosialisasi rencana pembelajaran/RPS (meliputi materi, metode pembelajaran, dan referensi) oleh dosen di awal perkuliahan (Nilai : 3.56 | 88.89 %)
4. Sosialisasi dan kontrak rencana penilaian (teknik, instrumen, kriteria, indikator, dan bobot penilaian) antara dosen dan mahasiswa di awal perkuliahan (Nilai : 3.47 | 86.81 %)
5. Ketersediaan bahan ajar/modul sebagai materi pembelajaran dari dosen (Nilai : 3.58 | 89.58 %)
6. Ketepatan waktu dosen saat proses pembelajaran (Nilai : 3.42 | 85.42 %)
7. Internalisasi nilai-nilai islam oleh dosen dalam proses pembelajaran (Nilai : 3.47 | 86.81 %)
8. Penggunaan fasilitas e-learning oleh dosen (Nilai : 3.53 | 88.19 %)
9. Variasi penggunaan aktifitas e-learning (modul, forum, kuis dan tugas) (Nilai : 3.47 | 86.81 %)

### Daya Tanggap (Responsiveness)

10. Pengembalian hasil koreksi tugas/ujian dari dosen (Nilai : 3.31 | 82.64 %)
11. Kesempatan yang diberikan dosen kepada mahasiswa untuk diskusi dan tanya jawab (Nilai : 3.56 | 88.89 %)
12. Daya tanggap dosen pada aktifitas forum diskusi dalam e-learning (Nilai : 3.36 | 84.03 %)
13. Daya tanggap dosen dalam menginformasikan hasil kuis dan tugas dalam e-learning (Nilai : 3.39 | 84.72 %)

### Kepastian (Assurance)

14. Kesesuaian materi yang disampaikan dengan RPS (Nilai : 3.5 | 87.5 %)
15. Kesesuaian tugas/ujian dengan materi yang disampaikan dosen dalam perkuliahan (Nilai : 3.56 | 88.89 %)
16. Kesesuaian proses penilaian dengan kontrak yang disampaikan di awal perkuliahan (Nilai : 3.47 | 86.81 %)

### Empati (Emphaty)

17. Kepedulian dosen dalam menangani kesulitan mahasiswa dalam perkuliahan (Nilai : 3.47 | 86.81 %)
18. Perhatian dosen terhadap kemajuan mahasiswa dalam perkuliahan (Nilai : 3.44 | 86.11 %)

Catatan :

Jumlah Peserta = 40 | Jumlah Peserta yang menjawab = 36

Keterangan Nilai : 1.00 - 1.75 = Kurang; 1.75 - 2.50 = Cukup; 2.50 - 3.25 = Baik; 3.35 - 4.00 = Sangat Baik

# GRAFIK PENILAIAN MAHASISWA TERHADAP PERKULIAHAN SEMESTER GANJIL TAHUN AKADEMIK 2021/2022

Fakultas - Program Studi : Ilmu Komunikasi - Ilmu Komunikasi  
Mata Kuliah : CSR & AUDIT PR  
Dosen : RIZA HERNAWATI, S.SOS., M.SI.  
Kelas : B  
Indeks Pembelajaran : 3.44

1 2 3 4

## Keandalan (Reliability)

1. Kesiapan dan penguasaan dosen terhadap materi kuliah (Nilai : 3.51 | 87.8 %)
2. Kemampuan/kejelasan dosen dalam menyajikan materi kuliah (Nilai : 3.51 | 87.8 %)
3. Sosialisasi rencana pembelajaran/RPS (meliputi materi, metode pembelajaran, dan referensi) oleh dosen di awal perkuliahan (Nilai : 3.49 | 87.2 %)
4. Sosialisasi dan kontrak rencana penilaian (teknik, instrumen, kriteria, indikator, dan bobot penilaian) antara dosen dan mahasiswa di awal perkuliahan (Nilai : 3.46 | 86.59 %)
5. Ketersediaan bahan ajar/modul sebagai materi pembelajaran dari dosen (Nilai : 3.49 | 87.2 %)
6. Ketepatan waktu dosen saat proses pembelajaran (Nilai : 3.34 | 83.54 %)
7. Internalisasi nilai-nilai islam oleh dosen dalam proses pembelajaran (Nilai : 3.46 | 86.59 %)
8. Penggunaan fasilitas e-learning oleh dosen (Nilai : 3.49 | 87.2 %)
9. Variasi penggunaan aktifitas e-learning (modul, forum, kuis dan tugas) (Nilai : 3.46 | 86.59 %)

## Daya Tanggap (Responsiveness)

10. Pengembalian hasil koreksi tugas/ujian dari dosen (Nilai : 3.39 | 84.76 %)
11. Kesempatan yang diberikan dosen kepada mahasiswa untuk diskusi dan tanya jawab (Nilai : 3.51 | 87.8 %)
12. Daya tanggap dosen pada aktifitas forum diskusi dalam e-learning (Nilai : 3.41 | 85.37 %)
13. Daya tanggap dosen dalam menginformasikan hasil kuis dan tugas dalam e-learning (Nilai : 3.39 | 84.76 %)

## Kepastian (Assurance)

14. Kesesuaian materi yang disampaikan dengan RPS (Nilai : 3.44 | 85.98 %)
15. Kesesuaian tugas/ujian dengan materi yang disampaikan dosen dalam perkuliahan (Nilai : 3.44 | 85.98 %)
16. Kesesuaian proses penilaian dengan kontrak yang disampaikan di awal perkuliahan (Nilai : 3.41 | 85.37 %)

## Empati (Emphaty)

17. Kepedulian dosen dalam menangani kesulitan mahasiswa dalam perkuliahan (Nilai : 3.39 | 84.76 %)
18. Perhatian dosen terhadap kemajuan mahasiswa dalam perkuliahan (Nilai : 3.34 | 83.54 %)

Catatan :

Jumlah Peserta = 40 | Jumlah Peserta yang menjawab = 39

Keterangan Nilai : 1.00 - 1.75 = Kurang; 1.75 - 2.50 = Cukup; 2.50 - 3.25 = Baik; 3.35 - 4.00 = Sangat Baik

## GRAFIK PENILAIAN MAHASISWA TERHADAP PERKULIAHAN SEMESTER GANJIL TAHUN AKADEMIK 2021/2022

Fakultas - Program Studi : Ilmu Komunikasi - Ilmu Komunikasi  
Mata Kuliah : PENGANTAR ILMU KOMUNIKASI  
Dosen : RIZA HERNAWATI, S.SOS., M.SI.  
Kelas : K  
Indeks Pembelajaran : 3.36

1 2 3 4

### Keandalan (Reliability)

1. Kesiapan dan penguasaan dosen terhadap materi kuliah (Nilai : 3.5 | 87.5 %)
2. Kemampuan/kejelasan dosen dalam menyajikan materi kuliah (Nilai : 3.5 | 87.5 %)
3. Sosialisasi rencana pembelajaran/RPS (meliputi materi, metode pembelajaran, dan referensi) oleh dosen di awal perkuliahan (Nilai : 3 | 75 %)
4. Sosialisasi dan kontrak rencana penilaian (teknik, instrumen, kriteria, indikator, dan bobot penilaian) antara dosen dan mahasiswa di awal perkuliahan (Nilai : 3 | 75 %)
5. Ketersediaan bahan ajar/modul sebagai materi pembelajaran dari dosen (Nilai : 3 | 75 %)
6. Ketepatan waktu dosen saat proses pembelajaran (Nilai : 3.5 | 87.5 %)
7. Internalisasi nilai-nilai islam oleh dosen dalam proses pembelajaran (Nilai : 3 | 75 %)
8. Penggunaan fasilitas e-learning oleh dosen (Nilai : 3 | 75 %)
9. Variasi penggunaan aktifitas e-learning (modul, forum, kuis dan tugas) (Nilai : 3 | 75 %)

### Daya Tanggap (Responsiveness)

10. Pengembalian hasil koreksi tugas/ujian dari dosen (Nilai : 4 | 100 %)
11. Kesempatan yang diberikan dosen kepada mahasiswa untuk diskusi dan tanya jawab (Nilai : 3.5 | 87.5 %)
12. Daya tanggap dosen pada aktifitas forum diskusi dalam e-learning (Nilai : 3.5 | 87.5 %)
13. Daya tanggap dosen dalam menginformasikan hasil kuis dan tugas dalam e-learning (Nilai : 3.5 | 87.5 %)

### Kepastian (Assurance)

14. Kesesuaian materi yang disampaikan dengan RPS (Nilai : 4 | 100 %)
15. Kesesuaian tugas/ujian dengan materi yang disampaikan dosen dalam perkuliahan (Nilai : 3.5 | 87.5 %)
16. Kesesuaian proses penilaian dengan kontrak yang disampaikan di awal perkuliahan (Nilai : 3.5 | 87.5 %)

### Empati (Emphaty)

17. Kepedulian dosen dalam menangani kesulitan mahasiswa dalam perkuliahan (Nilai : 3.5 | 87.5 %)
18. Perhatian dosen terhadap kemajuan mahasiswa dalam perkuliahan (Nilai : 3 | 75 %)

Catatan :

Jumlah Peserta = 2 | Jumlah Peserta yang menjawab = 2

Keterangan Nilai : 1.00 - 1.75 = Kurang; 1.75 - 2.50 = Cukup; 2.50 - 3.25 = Baik; 3.35 - 4.00 = Sangat Baik



# GRAFIK PENILAIAN MAHASISWA TERHADAP PERKULIAHAN SEMESTER GANJIL TAHUN AKADEMIK 2021/2022

Fakultas - Program Studi : Ilmu Komunikasi - Ilmu Komunikasi  
Mata Kuliah : KAJIAN MEDIA  
Dosen : SANTI INDRA ASTUTI, S.SOS., M.SI.  
Kelas : A  
Indeks Pembelajaran : 3.17

1 2 3 4

## Keandalan (Reliability)

1. Kesiapan dan penguasaan dosen terhadap materi kuliah (Nilai : 3.15 | 78.85 %)
2. Kemampuan/kejelasan dosen dalam menyajikan materi kuliah (Nilai : 3.23 | 80.77 %)
3. Sosialisasi rencana pembelajaran/RPS (meliputi materi, metode pembelajaran, dan referensi) oleh dosen di awal perkuliahan (Nilai : 3.12 | 77.88 %)
4. Sosialisasi dan kontrak rencana penilaian (teknik, instrumen, kriteria, indikator, dan bobot penilaian) antara dosen dan mahasiswa di awal perkuliahan (Nilai : 3.23 | 80.77 %)
5. Ketersediaan bahan ajar/modul sebagai materi pembelajaran dari dosen (Nilai : 3.15 | 78.85 %)
6. Ketepatan waktu dosen saat proses pembelajaran (Nilai : 3.08 | 76.92 %)
7. Internalisasi nilai-nilai islam oleh dosen dalam proses pembelajaran (Nilai : 3.08 | 76.92 %)
8. Penggunaan fasilitas e-learning oleh dosen (Nilai : 3.19 | 79.81 %)
9. Variasi penggunaan aktifitas e-learning (modul, forum, kuis dan tugas) (Nilai : 3.12 | 77.88 %)

## Daya Tanggap (Responsiveness)

10. Pengembalian hasil koreksi tugas/ujian dari dosen (Nilai : 3.19 | 79.81 %)
11. Kesempatan yang diberikan dosen kepada mahasiswa untuk diskusi dan tanya jawab (Nilai : 3.19 | 79.81 %)
12. Daya tanggap dosen pada aktifitas forum diskusi dalam e-learning (Nilai : 3.15 | 78.85 %)
13. Daya tanggap dosen dalam menginformasikan hasil kuis dan tugas dalam e-learning (Nilai : 3.15 | 78.85 %)

## Kepastian (Assurance)

14. Kesesuaian materi yang disampaikan dengan RPS (Nilai : 3.27 | 81.73 %)
15. Kesesuaian tugas/ujian dengan materi yang disampaikan dosen dalam perkuliahan (Nilai : 3.23 | 80.77 %)
16. Kesesuaian proses penilaian dengan kontrak yang disampaikan di awal perkuliahan (Nilai : 3.15 | 78.85 %)

## Empati (Emphaty)

17. Kepedulian dosen dalam menangani kesulitan mahasiswa dalam perkuliahan (Nilai : 3.19 | 79.81 %)
18. Perhatian dosen terhadap kemajuan mahasiswa dalam perkuliahan (Nilai : 3.19 | 79.81 %)

Catatan :

Jumlah Peserta = 26 | Jumlah Peserta yang menjawab = 26










Keterangan Nilai : 1.00 - 1.75 = Kurang; 1.75 - 2.50 = Cukup; 2.50 - 3.25 = Baik; 3.35 - 4.00 = Sangat Baik

# GRAFIK PENILAIAN MAHASISWA TERHADAP PERKULIAHAN SEMESTER GANJIL TAHUN AKADEMIK 2021/2022





Fakultas - Program Studi : Ilmu Komunikasi - Ilmu Komunikasi  
Mata Kuliah : KAJIAN MEDIA  
Dosen : SANTI INDRA ASTUTI, S.SOS., M.SI.  
Kelas : B  
Indeks Pembelajaran : 2.87

1 2 3 4




## Keandalan (Reliability)

1. Kesiapan dan penguasaan dosen terhadap materi kuliah (Nilai : 3 | 75 %) 
2. Kemampuan/kejelasan dosen dalam menyajikan materi kuliah (Nilai : 2.95 | 73.81 %) 
3. Sosialisasi rencana pembelajaran/RPS (meliputi materi, metode pembelajaran, dan referensi) oleh dosen di awal perkuliahan (Nilai : 2.9 | 72.62 %) 
4. Sosialisasi dan kontrak rencana penilaian (teknik, instrumen, kriteria, indikator, dan bobot penilaian) antara dosen dan mahasiswa di awal perkuliahan (Nilai : 2.9 | 72.62 %) 
5. Ketersediaan bahan ajar/modul sebagai materi pembelajaran dari dosen (Nilai : 2.86 | 71.43 %) 
6. Ketepatan waktu dosen saat proses pembelajaran (Nilai : 2.76 | 69.05 %) 
7. Internalisasi nilai-nilai islam oleh dosen dalam proses pembelajaran (Nilai : 2.86 | 71.43 %) 
8. Penggunaan fasilitas e-learning oleh dosen (Nilai : 2.9 | 72.62 %) 
9. Variasi penggunaan aktifitas e-learning (modul, forum, kuis dan tugas) (Nilai : 2.86 | 71.43 %) 



## Daya Tanggap (Responsiveness)

10. Pengembalian hasil koreksi tugas/ujian dari dosen (Nilai : 2.95 | 73.81 %) 
11. Kesempatan yang diberikan dosen kepada mahasiswa untuk diskusi dan tanya jawab (Nilai : 2.86 | 71.43 %) 
12. Daya tanggap dosen pada aktifitas forum diskusi dalam e-learning (Nilai : 2.9 | 72.62 %) 
13. Daya tanggap dosen dalam menginformasikan hasil kuis dan tugas dalam e-learning (Nilai : 2.81 | 70.24 %) 

## Kepastian (Assurance)

14. Kesesuaian materi yang disampaikan dengan RPS (Nilai : 2.9 | 72.62 %) 
15. Kesesuaian tugas/ujian dengan materi yang disampaikan dosen dalam perkuliahan (Nilai : 2.95 | 73.81 %) 
16. Kesesuaian proses penilaian dengan kontrak yang disampaikan di awal perkuliahan (Nilai : 2.81 | 70.24 %) 

## Empati (Emphaty)

17. Kepedulian dosen dalam menangani kesulitan mahasiswa dalam perkuliahan (Nilai : 2.81 | 70.24 %) 
18. Perhatian dosen terhadap kemajuan mahasiswa dalam perkuliahan (Nilai : 2.76 | 69.05 %) 

Catatan :

Jumlah Peserta = 20 | Jumlah Peserta yang menjawab = 20

Keterangan Nilai : 1.00 - 1.75 = Kurang; 1.75 - 2.50 = Cukup; 2.50 - 3.25 = Baik; 3.35 - 4.00 = Sangat Baik

# GRAFIK PENILAIAN MAHASISWA TERHADAP PERKULIAHAN SEMESTER GANJIL TAHUN AKADEMIK 2021/2022

Fakultas - Program Studi : Ilmu Komunikasi - Ilmu Komunikasi  
Mata Kuliah : MPK KUANTITATIF  
Dosen : SANTI INDRA ASTUTI, S.SOS., M.SI.  
Kelas : D  
Indeks Pembelajaran : 3.27

1 2 3 4

## Keandalan (Reliability)

1. Kesiapan dan penguasaan dosen terhadap materi kuliah (Nilai : 3.34 | 83.54 %)
2. Kemampuan/kejelasan dosen dalam menyajikan materi kuliah (Nilai : 3.32 | 82.93 %)
3. Sosialisasi rencana pembelajaran/RPS (meliputi materi, metode pembelajaran, dan referensi) oleh dosen di awal perkuliahan (Nilai : 3.2 | 79.88 %)
4. Sosialisasi dan kontrak rencana penilaian (teknik, instrumen, kriteria, indikator, dan bobot penilaian) antara dosen dan mahasiswa di awal perkuliahan (Nilai : 3.29 | 82.32 %)
5. Ketersediaan bahan ajar/modul sebagai materi pembelajaran dari dosen (Nilai : 3.29 | 82.32 %)
6. Ketepatan waktu dosen saat proses pembelajaran (Nilai : 3.02 | 75.61 %)
7. Internalisasi nilai-nilai islam oleh dosen dalam proses pembelajaran (Nilai : 3.15 | 78.66 %)
8. Penggunaan fasilitas e-learning oleh dosen (Nilai : 3.32 | 82.93 %)
9. Variasi penggunaan aktifitas e-learning (modul, forum, kuis dan tugas) (Nilai : 3.32 | 82.93 %)

## Daya Tanggap (Responsiveness)

10. Pengembalian hasil koreksi tugas/ujian dari dosen (Nilai : 3.24 | 81.1 %)
11. Kesempatan yang diberikan dosen kepada mahasiswa untuk diskusi dan tanya jawab (Nilai : 3.32 | 82.93 %)
12. Daya tanggap dosen pada aktifitas forum diskusi dalam e-learning (Nilai : 3.32 | 82.93 %)
13. Daya tanggap dosen dalam menginformasikan hasil kuis dan tugas dalam e-learning (Nilai : 3.17 | 79.27 %)

## Kepastian (Assurance)

14. Kesesuaian materi yang disampaikan dengan RPS (Nilai : 3.34 | 83.54 %)
15. Kesesuaian tugas/ujian dengan materi yang disampaikan dosen dalam perkuliahan (Nilai : 3.29 | 82.32 %)
16. Kesesuaian proses penilaian dengan kontrak yang disampaikan di awal perkuliahan (Nilai : 3.32 | 82.93 %)

## Empati (Emphaty)

17. Kepedulian dosen dalam menangani kesulitan mahasiswa dalam perkuliahan (Nilai : 3.24 | 81.1 %)
18. Perhatian dosen terhadap kemajuan mahasiswa dalam perkuliahan (Nilai : 3.34 | 83.54 %)

Catatan :

Jumlah Peserta = 43 | Jumlah Peserta yang menjawab = 41

Keterangan Nilai : 1.00 - 1.75 = Kurang; 1.75 - 2.50 = Cukup; 2.50 - 3.25 = Baik; 3.35 - 4.00 = Sangat Baik

## GRAFIK PENILAIAN MAHASISWA TERHADAP PERKULIAHAN SEMESTER GANJIL TAHUN AKADEMIK 2021/2022

Fakultas - Program Studi : Ilmu Komunikasi - Ilmu Komunikasi

Mata Kuliah : BAHASA INGGRIS

Dosen : SANTOSA SANJAYA, DRS., M.M

Kelas : K

Indeks Pembelajaran : 3

1 2 3 4

### Keandalan (Reliability)

1. Kesiapan dan penguasaan dosen terhadap materi kuliah (Nilai : 3.1 | 77.5 %)

2. Kemampuan/kejelasan dosen dalam menyajikan materi kuliah (Nilai : 3.1 | 77.5 %)

3. Sosialisasi rencana pembelajaran/RPS (meliputi materi, metode pembelajaran, dan referensi) oleh dosen di awal perkuliahan (Nilai : 3.1 | 77.5 %)

4. Sosialisasi dan kontrak rencana penilaian (teknik, instrumen, kriteria, indikator, dan bobot penilaian) antara dosen dan mahasiswa di awal perkuliahan (Nilai : 3.3 | 82.5 %)

5. Ketersediaan bahan ajar/modul sebagai materi pembelajaran dari dosen (Nilai : 3.2 | 80 %)

6. Ketepatan waktu dosen saat proses pembelajaran (Nilai : 2.8 | 70 %)

7. Internalisasi nilai-nilai islam oleh dosen dalam proses pembelajaran (Nilai : 2.9 | 72.5 %)

8. Penggunaan fasilitas e-learning oleh dosen (Nilai : 3 | 75 %)

9. Variasi penggunaan aktifitas e-learning (modul, forum, kuis dan tugas) (Nilai : 2.8 | 70 %)

### Daya Tanggap (Responsiveness)

10. Pengembalian hasil koreksi tugas/ujian dari dosen (Nilai : 3.1 | 77.5 %)

11. Kesempatan yang diberikan dosen kepada mahasiswa untuk diskusi dan tanya jawab (Nilai : 3 | 75 %)

12. Daya tanggap dosen pada aktifitas forum diskusi dalam e-learning (Nilai : 2.8 | 70 %)

13. Daya tanggap dosen dalam menginformasikan hasil kuis dan tugas dalam e-learning (Nilai : 2.6 | 65 %)

### Kepastian (Assurance)

14. Kesesuaian materi yang disampaikan dengan RPS (Nilai : 3.2 | 80 %)

15. Kesesuaian tugas/ujian dengan materi yang disampaikan dosen dalam perkuliahan (Nilai : 2.8 | 70 %)

16. Kesesuaian proses penilaian dengan kontrak yang disampaikan di awal perkuliahan (Nilai : 3.2 | 80 %)

### Empati (Emphaty)

17. Kepedulian dosen dalam menangani kesulitan mahasiswa dalam perkuliahan (Nilai : 3 | 75 %)

18. Perhatian dosen terhadap kemajuan mahasiswa dalam perkuliahan (Nilai : 3 | 75 %)

Catatan :

Jumlah Peserta = 11 | Jumlah Peserta yang menjawab = 10










Keterangan Nilai : 1.00 - 1.75 = Kurang; 1.75 - 2.50 = Cukup; 2.50 - 3.25 = Baik; 3.35 - 4.00 = Sangat Baik

# GRAFIK PENILAIAN MAHASISWA TERHADAP PERKULIAHAN SEMESTER GANJIL TAHUN AKADEMIK 2021/2022





Fakultas - Program Studi : Ilmu Komunikasi - Ilmu Komunikasi  
Mata Kuliah : BAHASA INGGRIS  
Dosen : SANTOSA SANJAYA, DRS., M.M  
Kelas : J  
Indeks Pembelajaran : 3.04

1 2 3 4




## Keandalan (Reliability)

1. Kesiapan dan penguasaan dosen terhadap materi kuliah (Nilai : 3 | 75 %) 
2. Kemampuan/kejelasan dosen dalam menyajikan materi kuliah (Nilai : 3 | 75 %) 
3. Sosialisasi rencana pembelajaran/RPS (meliputi materi, metode pembelajaran, dan referensi) oleh dosen di awal perkuliahan (Nilai : 3.11 | 77.78 %) 
4. Sosialisasi dan kontrak rencana penilaian (teknik, instrumen, kriteria, indikator, dan bobot penilaian) antara dosen dan mahasiswa di awal perkuliahan (Nilai : 2.89 | 72.22 %) 
5. Ketersediaan bahan ajar/modul sebagai materi pembelajaran dari dosen (Nilai : 3 | 75 %) 
6. Ketepatan waktu dosen saat proses pembelajaran (Nilai : 3 | 75 %) 
7. Internalisasi nilai-nilai islam oleh dosen dalam proses pembelajaran (Nilai : 3 | 75 %) 
8. Penggunaan fasilitas e-learning oleh dosen (Nilai : 3.11 | 77.78 %) 
9. Variasi penggunaan aktifitas e-learning (modul, forum, kuis dan tugas) (Nilai : 3 | 75 %) 



## Daya Tanggap (Responsiveness)

10. Pengembalian hasil koreksi tugas/ujian dari dosen (Nilai : 3 | 75 %) 
11. Kesempatan yang diberikan dosen kepada mahasiswa untuk diskusi dan tanya jawab (Nilai : 3.11 | 77.78 %) 
12. Daya tanggap dosen pada aktifitas forum diskusi dalam e-learning (Nilai : 3 | 75 %) 
13. Daya tanggap dosen dalam menginformasikan hasil kuis dan tugas dalam e-learning (Nilai : 3.11 | 77.78 %) 

## Kepastian (Assurance)

14. Kesesuaian materi yang disampaikan dengan RPS (Nilai : 3.11 | 77.78 %) 
15. Kesesuaian tugas/ujian dengan materi yang disampaikan dosen dalam perkuliahan (Nilai : 3.11 | 77.78 %) 
16. Kesesuaian proses penilaian dengan kontrak yang disampaikan di awal perkuliahan (Nilai : 3 | 75 %) 

## Empati (Empathy)

17. Kepedulian dosen dalam menangani kesulitan mahasiswa dalam perkuliahan (Nilai : 3 | 75 %) 
18. Perhatian dosen terhadap kemajuan mahasiswa dalam perkuliahan (Nilai : 3.11 | 77.78 %) 

Catatan :

Jumlah Peserta = 13 | Jumlah Peserta yang menjawab = 9

Keterangan Nilai : 1.00 - 1.75 = Kurang; 1.75 - 2.50 = Cukup; 2.50 - 3.25 = Baik; 3.35 - 4.00 = Sangat Baik

# GRAFIK PENILAIAN MAHASISWA TERHADAP PERKULIAHAN SEMESTER GANJIL TAHUN AKADEMIK 2021/2022

Fakultas - Program Studi : Ilmu Komunikasi - Ilmu Komunikasi  
Mata Kuliah : KEWARGANEGARAAN  
Dosen : SATYA INDRA KARSA, DRS., M.I.KOM.  
Kelas : A  
Indeks Pembelajaran : 3.58

1 2 3 4

## Keandalan (Reliability)

1. Kesiapan dan penguasaan dosen terhadap materi kuliah (Nilai : 3.59 | 89.71 %)
2. Kemampuan/kejelasan dosen dalam menyajikan materi kuliah (Nilai : 3.41 | 85.29 %)
3. Sosialisasi rencana pembelajaran/RPS (meliputi materi, metode pembelajaran, dan referensi) oleh dosen di awal perkuliahan (Nilai : 3.59 | 89.71 %)
4. Sosialisasi dan kontrak rencana penilaian (teknik, instrumen, kriteria, indikator, dan bobot penilaian) antara dosen dan mahasiswa di awal perkuliahan (Nilai : 3.59 | 89.71 %)
5. Ketersediaan bahan ajar/modul sebagai materi pembelajaran dari dosen (Nilai : 3.53 | 88.24 %)
6. Ketepatan waktu dosen saat proses pembelajaran (Nilai : 3.56 | 88.97 %)
7. Internalisasi nilai-nilai islam oleh dosen dalam proses pembelajaran (Nilai : 3.65 | 91.18 %)
8. Penggunaan fasilitas e-learning oleh dosen (Nilai : 3.59 | 89.71 %)
9. Variasi penggunaan aktifitas e-learning (modul, forum, kuis dan tugas) (Nilai : 3.62 | 90.44 %)

## Daya Tanggap (Responsiveness)

10. Pengembalian hasil koreksi tugas/ujian dari dosen (Nilai : 3.59 | 89.71 %)
11. Kesempatan yang diberikan dosen kepada mahasiswa untuk diskusi dan tanya jawab (Nilai : 3.71 | 92.65 %)
12. Daya tanggap dosen pada aktifitas forum diskusi dalam e-learning (Nilai : 3.65 | 91.18 %)
13. Daya tanggap dosen dalam menginformasikan hasil kuis dan tugas dalam e-learning (Nilai : 3.59 | 89.71 %)

## Kepastian (Assurance)

14. Kesesuaian materi yang disampaikan dengan RPS (Nilai : 3.62 | 90.44 %)
15. Kesesuaian tugas/ujian dengan materi yang disampaikan dosen dalam perkuliahan (Nilai : 3.62 | 90.44 %)
16. Kesesuaian proses penilaian dengan kontrak yang disampaikan di awal perkuliahan (Nilai : 3.68 | 91.91 %)

## Empati (Emphaty)

17. Kepedulian dosen dalam menangani kesulitan mahasiswa dalam perkuliahan (Nilai : 3.56 | 88.97 %)
18. Perhatian dosen terhadap kemajuan mahasiswa dalam perkuliahan (Nilai : 3.38 | 84.56 %)

Catatan :

Jumlah Peserta = 40 | Jumlah Peserta yang menjawab = 34

Keterangan Nilai : 1.00 - 1.75 = Kurang; 1.75 - 2.50 = Cukup; 2.50 - 3.25 = Baik; 3.35 - 4.00 = Sangat Baik

## GRAFIK PENILAIAN MAHASISWA TERHADAP PERKULIAHAN SEMESTER GANJIL TAHUN AKADEMIK 2021/2022

Fakultas - Program Studi : Ilmu Komunikasi - Ilmu Komunikasi  
Mata Kuliah : KEWARGANEGARAAN  
Dosen : SATYA INDRA KARSA, DRS., M.I.KOM.  
Kelas : B  
Indeks Pembelajaran : 3.54

1 2 3 4

### Keandalan (Reliability)

1. Kesiapan dan penguasaan dosen terhadap materi kuliah (Nilai : 3.7 | 92.57 %)
2. Kemampuan/kejelasan dosen dalam menyajikan materi kuliah (Nilai : 3.57 | 89.19 %)
3. Sosialisasi rencana pembelajaran/RPS (meliputi materi, metode pembelajaran, dan referensi) oleh dosen di awal perkuliahan (Nilai : 3.59 | 89.86 %)
4. Sosialisasi dan kontrak rencana penilaian (teknik, instrumen, kriteria, indikator, dan bobot penilaian) antara dosen dan mahasiswa di awal perkuliahan (Nilai : 3.59 | 89.86 %)
5. Ketersediaan bahan ajar/modul sebagai materi pembelajaran dari dosen (Nilai : 3.54 | 88.51 %)
6. Ketepatan waktu dosen saat proses pembelajaran (Nilai : 3.65 | 91.22 %)
7. Internalisasi nilai-nilai islam oleh dosen dalam proses pembelajaran (Nilai : 3.46 | 86.49 %)
8. Penggunaan fasilitas e-learning oleh dosen (Nilai : 3.65 | 91.22 %)
9. Variasi penggunaan aktifitas e-learning (modul, forum, kuis dan tugas) (Nilai : 3.62 | 90.54 %)

### Daya Tanggap (Responsiveness)

10. Pengembalian hasil koreksi tugas/ujian dari dosen (Nilai : 3.27 | 81.76 %)
11. Kesempatan yang diberikan dosen kepada mahasiswa untuk diskusi dan tanya jawab (Nilai : 3.57 | 89.19 %)
12. Daya tanggap dosen pada aktifitas forum diskusi dalam e-learning (Nilai : 3.54 | 88.51 %)
13. Daya tanggap dosen dalam menginformasikan hasil kuis dan tugas dalam e-learning (Nilai : 3.38 | 84.46 %)

### Kepastian (Assurance)

14. Kesesuaian materi yang disampaikan dengan RPS (Nilai : 3.62 | 90.54 %)
15. Kesesuaian tugas/ujian dengan materi yang disampaikan dosen dalam perkuliahan (Nilai : 3.59 | 89.86 %)
16. Kesesuaian proses penilaian dengan kontrak yang disampaikan di awal perkuliahan (Nilai : 3.62 | 90.54 %)

### Empati (Emphaty)

17. Kepedulian dosen dalam menangani kesulitan mahasiswa dalam perkuliahan (Nilai : 3.35 | 83.78 %)
18. Perhatian dosen terhadap kemajuan mahasiswa dalam perkuliahan (Nilai : 3.32 | 83.11 %)

Catatan :

Jumlah Peserta = 40 | Jumlah Peserta yang menjawab = 37

Keterangan Nilai : 1.00 - 1.75 = Kurang; 1.75 - 2.50 = Cukup; 2.50 - 3.25 = Baik; 3.35 - 4.00 = Sangat Baik

# GRAFIK PENILAIAN MAHASISWA TERHADAP PERKULIAHAN SEMESTER GANJIL TAHUN AKADEMIK 2021/2022

Fakultas - Program Studi : Ilmu Komunikasi - Ilmu Komunikasi  
Mata Kuliah : PENGELOLAAN EVENT  
Dosen : SATYA INDRA KARSA, DRS., M.I.KOM.  
Kelas : B  
Indeks Pembelajaran : 3.18

1 2 3 4

## Keandalan (Reliability)

1. Kesiapan dan penguasaan dosen terhadap materi kuliah (Nilai : 3.32 | 82.89 %)
2. Kemampuan/kejelasan dosen dalam menyajikan materi kuliah (Nilai : 3.24 | 80.92 %)
3. Sosialisasi rencana pembelajaran/RPS (meliputi materi, metode pembelajaran, dan referensi) oleh dosen di awal perkuliahan (Nilai : 3.24 | 80.92 %)
4. Sosialisasi dan kontrak rencana penilaian (teknik, instrumen, kriteria, indikator, dan bobot penilaian) antara dosen dan mahasiswa di awal perkuliahan (Nilai : 3.16 | 78.95 %)
5. Ketersediaan bahan ajar/modul sebagai materi pembelajaran dari dosen (Nilai : 3.32 | 82.89 %)
6. Ketepatan waktu dosen saat proses pembelajaran (Nilai : 3.21 | 80.26 %)
7. Internalisasi nilai-nilai islam oleh dosen dalam proses pembelajaran (Nilai : 3.13 | 78.29 %)
8. Penggunaan fasilitas e-learning oleh dosen (Nilai : 3.16 | 78.95 %)
9. Variasi penggunaan aktifitas e-learning (modul, forum, kuis dan tugas) (Nilai : 3.21 | 80.26 %)

## Daya Tanggap (Responsiveness)

10. Pengembalian hasil koreksi tugas/ujian dari dosen (Nilai : 3.18 | 79.61 %)
11. Kesempatan yang diberikan dosen kepada mahasiswa untuk diskusi dan tanya jawab (Nilai : 3.16 | 78.95 %)
12. Daya tanggap dosen pada aktifitas forum diskusi dalam e-learning (Nilai : 3.08 | 76.97 %)
13. Daya tanggap dosen dalam menginformasikan hasil kuis dan tugas dalam e-learning (Nilai : 3.11 | 77.63 %)

## Kepastian (Assurance)

14. Kesesuaian materi yang disampaikan dengan RPS (Nilai : 3.29 | 82.24 %)
15. Kesesuaian tugas/ujian dengan materi yang disampaikan dosen dalam perkuliahan (Nilai : 3.24 | 80.92 %)
16. Kesesuaian proses penilaian dengan kontrak yang disampaikan di awal perkuliahan (Nilai : 3.16 | 78.95 %)

## Empati (Emphaty)

17. Kepedulian dosen dalam menangani kesulitan mahasiswa dalam perkuliahan (Nilai : 3.05 | 76.32 %)
18. Perhatian dosen terhadap kemajuan mahasiswa dalam perkuliahan (Nilai : 3.08 | 76.97 %)

Catatan :

Jumlah Peserta = 39 | Jumlah Peserta yang menjawab = 38

Keterangan Nilai : 1.00 - 1.75 = Kurang; 1.75 - 2.50 = Cukup; 2.50 - 3.25 = Baik; 3.35 - 4.00 = Sangat Baik



# GRAFIK PENILAIAN MAHASISWA TERHADAP PERKULIAHAN SEMESTER GANJIL TAHUN AKADEMIK 2021/2022

Fakultas - Program Studi : Ilmu Komunikasi - Ilmu Komunikasi  
Mata Kuliah : PENGELOLAAN EVENT  
Dosen : SATYA INDRA KARSA, DRS., M.I.KOM.  
Kelas : H  
Indeks Pembelajaran : 3.14

1 2 3 4

## Keandalan (Reliability)

1. Kesiapan dan penguasaan dosen terhadap materi kuliah (Nilai : 3.23 | 80.77 %)
2. Kemampuan/kejelasan dosen dalam menyajikan materi kuliah (Nilai : 3.03 | 75.64 %)
3. Sosialisasi rencana pembelajaran/RPS (meliputi materi, metode pembelajaran, dan referensi) oleh dosen di awal perkuliahan (Nilai : 3.08 | 76.92 %)
4. Sosialisasi dan kontrak rencana penilaian (teknik, instrumen, kriteria, indikator, dan bobot penilaian) antara dosen dan mahasiswa di awal perkuliahan (Nilai : 3.1 | 77.56 %)
5. Ketersediaan bahan ajar/modul sebagai materi pembelajaran dari dosen (Nilai : 3.21 | 80.13 %)
6. Ketepatan waktu dosen saat proses pembelajaran (Nilai : 3.18 | 79.49 %)
7. Internalisasi nilai-nilai islam oleh dosen dalam proses pembelajaran (Nilai : 3.08 | 76.92 %)
8. Penggunaan fasilitas e-learning oleh dosen (Nilai : 3.15 | 78.85 %)
9. Variasi penggunaan aktifitas e-learning (modul, forum, kuis dan tugas) (Nilai : 3.21 | 80.13 %)

## Daya Tanggap (Responsiveness)

10. Pengembalian hasil koreksi tugas/ujian dari dosen (Nilai : 3.13 | 78.21 %)
11. Kesempatan yang diberikan dosen kepada mahasiswa untuk diskusi dan tanya jawab (Nilai : 3.15 | 78.85 %)
12. Daya tanggap dosen pada aktifitas forum diskusi dalam e-learning (Nilai : 3.05 | 76.28 %)
13. Daya tanggap dosen dalam menginformasikan hasil kuis dan tugas dalam e-learning (Nilai : 3.05 | 76.28 %)

## Kepastian (Assurance)

14. Kesesuaian materi yang disampaikan dengan RPS (Nilai : 3.23 | 80.77 %)
15. Kesesuaian tugas/ujian dengan materi yang disampaikan dosen dalam perkuliahan (Nilai : 3.15 | 78.85 %)
16. Kesesuaian proses penilaian dengan kontrak yang disampaikan di awal perkuliahan (Nilai : 3.21 | 80.13 %)

## Empati (Emphaty)

17. Kepedulian dosen dalam menangani kesulitan mahasiswa dalam perkuliahan (Nilai : 3.13 | 78.21 %)
18. Perhatian dosen terhadap kemajuan mahasiswa dalam perkuliahan (Nilai : 3.15 | 78.85 %)

Catatan :

Jumlah Peserta = 40 | Jumlah Peserta yang menjawab = 39

Keterangan Nilai : 1.00 - 1.75 = Kurang; 1.75 - 2.50 = Cukup; 2.50 - 3.25 = Baik; 3.35 - 4.00 = Sangat Baik

## GRAFIK PENILAIAN MAHASISWA TERHADAP PERKULIAHAN SEMESTER GANJIL TAHUN AKADEMIK 2021/2022

Fakultas - Program Studi : Ilmu Komunikasi - Ilmu Komunikasi  
Mata Kuliah : PRODUKSI MEDIA KREATIF FILM  
Dosen : SATYA INDRA KARSA, DRS., M.I.KOM.  
Kelas : D  
Indeks Pembelajaran : 3.16

1 2 3 4

### Keandalan (Reliability)

1. Kesiapan dan penguasaan dosen terhadap materi kuliah (Nilai : 3.17 | 79.17 %)
2. Kemampuan/kejelasan dosen dalam menyajikan materi kuliah (Nilai : 3.14 | 78.47 %)
3. Sosialisasi rencana pembelajaran/RPS (meliputi materi, metode pembelajaran, dan referensi) oleh dosen di awal perkuliahan (Nilai : 3.14 | 78.47 %)
4. Sosialisasi dan kontrak rencana penilaian (teknik, instrumen, kriteria, indikator, dan bobot penilaian) antara dosen dan mahasiswa di awal perkuliahan (Nilai : 3.22 | 80.56 %)
5. Ketersediaan bahan ajar/modul sebagai materi pembelajaran dari dosen (Nilai : 3.14 | 78.47 %)
6. Ketepatan waktu dosen saat proses pembelajaran (Nilai : 3.17 | 79.17 %)
7. Internalisasi nilai-nilai islam oleh dosen dalam proses pembelajaran (Nilai : 3.03 | 75.69 %)
8. Penggunaan fasilitas e-learning oleh dosen (Nilai : 3.22 | 80.56 %)
9. Variasi penggunaan aktifitas e-learning (modul, forum, kuis dan tugas) (Nilai : 3.19 | 79.86 %)

### Daya Tanggap (Responsiveness)

10. Pengembalian hasil koreksi tugas/ujian dari dosen (Nilai : 3.14 | 78.47 %)
11. Kesempatan yang diberikan dosen kepada mahasiswa untuk diskusi dan tanya jawab (Nilai : 3.17 | 79.17 %)
12. Daya tanggap dosen pada aktifitas forum diskusi dalam e-learning (Nilai : 3.11 | 77.78 %)
13. Daya tanggap dosen dalam menginformasikan hasil kuis dan tugas dalam e-learning (Nilai : 3.22 | 80.56 %)

### Kepastian (Assurance)

14. Kesesuaian materi yang disampaikan dengan RPS (Nilai : 3.11 | 77.78 %)
15. Kesesuaian tugas/ujian dengan materi yang disampaikan dosen dalam perkuliahan (Nilai : 3.19 | 79.86 %)
16. Kesesuaian proses penilaian dengan kontrak yang disampaikan di awal perkuliahan (Nilai : 3.22 | 80.56 %)

### Empati (Emphaty)

17. Kepedulian dosen dalam menangani kesulitan mahasiswa dalam perkuliahan (Nilai : 3.14 | 78.47 %)
18. Perhatian dosen terhadap kemajuan mahasiswa dalam perkuliahan (Nilai : 3.14 | 78.47 %)

Catatan :

Jumlah Peserta = 40 | Jumlah Peserta yang menjawab = 36

Keterangan Nilai : 1.00 - 1.75 = Kurang; 1.75 - 2.50 = Cukup; 2.50 - 3.25 = Baik; 3.35 - 4.00 = Sangat Baik












## GRAFIK PENILAIAN MAHASISWA TERHADAP PERKULIAHAN SEMESTER GANJIL TAHUN AKADEMIK 2021/2022





Fakultas - Program Studi : Ilmu Komunikasi - Ilmu Komunikasi  
Mata Kuliah : PANCASILA  
Dosen : SATYA INDRA KARSA, DRS., M.I.KOM.  
Kelas : I  
Indeks Pembelajaran : 3.36

1 2 3 4




### Keandalan (Reliability)

1. Kesiapan dan penguasaan dosen terhadap materi kuliah (Nilai : 3.4 | 85 %) 
2. Kemampuan/kejelasan dosen dalam menyajikan materi kuliah (Nilai : 3.37 | 84.29 %) 
3. Sosialisasi rencana pembelajaran/RPS (meliputi materi, metode pembelajaran, dan referensi) oleh dosen di awal perkuliahan (Nilai : 3.37 | 84.29 %) 
4. Sosialisasi dan kontrak rencana penilaian (teknik, instrumen, kriteria, indikator, dan bobot penilaian) antara dosen dan mahasiswa di awal perkuliahan (Nilai : 3.26 | 81.43 %) 
5. Ketersediaan bahan ajar/modul sebagai materi pembelajaran dari dosen (Nilai : 3.4 | 85 %) 
6. Ketepatan waktu dosen saat proses pembelajaran (Nilai : 3.23 | 80.71 %) 
7. Internalisasi nilai-nilai islam oleh dosen dalam proses pembelajaran (Nilai : 3.4 | 85 %) 
8. Penggunaan fasilitas e-learning oleh dosen (Nilai : 3.4 | 85 %) 
9. Variasi penggunaan aktifitas e-learning (modul, forum, kuis dan tugas) (Nilai : 3.46 | 86.43 %) 



### Daya Tanggap (Responsiveness)

10. Pengembalian hasil koreksi tugas/ujian dari dosen (Nilai : 3.23 | 80.71 %) 
11. Kesempatan yang diberikan dosen kepada mahasiswa untuk diskusi dan tanya jawab (Nilai : 3.46 | 86.43 %) 
12. Daya tanggap dosen pada aktifitas forum diskusi dalam e-learning (Nilai : 3.29 | 82.14 %) 
13. Daya tanggap dosen dalam menginformasikan hasil kuis dan tugas dalam e-learning (Nilai : 3.26 | 81.43 %) 

### Kepastian (Assurance)

14. Kesesuaian materi yang disampaikan dengan RPS (Nilai : 3.46 | 86.43 %) 
15. Kesesuaian tugas/ujian dengan materi yang disampaikan dosen dalam perkuliahan (Nilai : 3.49 | 87.14 %) 
16. Kesesuaian proses penilaian dengan kontrak yang disampaikan di awal perkuliahan (Nilai : 3.31 | 82.86 %) 

### Empati (Emphaty)

17. Kepedulian dosen dalam menangani kesulitan mahasiswa dalam perkuliahan (Nilai : 3.34 | 83.57 %) 
18. Perhatian dosen terhadap kemajuan mahasiswa dalam perkuliahan (Nilai : 3.34 | 83.57 %) 

Catatan :

Jumlah Peserta = 40 | Jumlah Peserta yang menjawab = 35

Keterangan Nilai : 1.00 - 1.75 = Kurang; 1.75 - 2.50 = Cukup; 2.50 - 3.25 = Baik; 3.35 - 4.00 = Sangat Baik

## GRAFIK PENILAIAN MAHASISWA TERHADAP PERKULIAHAN SEMESTER GANJIL TAHUN AKADEMIK 2021/2022

Fakultas - Program Studi : Ilmu Komunikasi - Ilmu Komunikasi  
Mata Kuliah : PANCASILA  
Dosen : SATYA INDRA KARSA, DRS., M.I.KOM.  
Kelas : J  
Indeks Pembelajaran : 3.32

1 2 3 4

### Keandalan (Reliability)

1. Kesiapan dan penguasaan dosen terhadap materi kuliah (Nilai : 3.41 | 85.23 %)
2. Kemampuan/kejelasan dosen dalam menyajikan materi kuliah (Nilai : 3.36 | 84.09 %)
3. Sosialisasi rencana pembelajaran/RPS (meliputi materi, metode pembelajaran, dan referensi) oleh dosen di awal perkuliahan (Nilai : 3.32 | 82.95 %)
4. Sosialisasi dan kontrak rencana penilaian (teknik, instrumen, kriteria, indikator, dan bobot penilaian) antara dosen dan mahasiswa di awal perkuliahan (Nilai : 3.32 | 82.95 %)
5. Ketersediaan bahan ajar/modul sebagai materi pembelajaran dari dosen (Nilai : 3.36 | 84.09 %)
6. Ketepatan waktu dosen saat proses pembelajaran (Nilai : 3.36 | 84.09 %)
7. Internalisasi nilai-nilai islam oleh dosen dalam proses pembelajaran (Nilai : 3.36 | 84.09 %)
8. Penggunaan fasilitas e-learning oleh dosen (Nilai : 3.23 | 80.68 %)
9. Variasi penggunaan aktifitas e-learning (modul, forum, kuis dan tugas) (Nilai : 3.36 | 84.09 %)

### Daya Tanggap (Responsiveness)

10. Pengembalian hasil koreksi tugas/ujian dari dosen (Nilai : 3.32 | 82.95 %)
11. Kesempatan yang diberikan dosen kepada mahasiswa untuk diskusi dan tanya jawab (Nilai : 3.36 | 84.09 %)
12. Daya tanggap dosen pada aktifitas forum diskusi dalam e-learning (Nilai : 3.27 | 81.82 %)
13. Daya tanggap dosen dalam menginformasikan hasil kuis dan tugas dalam e-learning (Nilai : 3.27 | 81.82 %)

### Kepastian (Assurance)

14. Kesesuaian materi yang disampaikan dengan RPS (Nilai : 3.23 | 80.68 %)
15. Kesesuaian tugas/ujian dengan materi yang disampaikan dosen dalam perkuliahan (Nilai : 3.27 | 81.82 %)
16. Kesesuaian proses penilaian dengan kontrak yang disampaikan di awal perkuliahan (Nilai : 3.32 | 82.95 %)

### Empati (Emphaty)

17. Kepedulian dosen dalam menangani kesulitan mahasiswa dalam perkuliahan (Nilai : 3.32 | 82.95 %)
18. Perhatian dosen terhadap kemajuan mahasiswa dalam perkuliahan (Nilai : 3.23 | 80.68 %)

Catatan :

Jumlah Peserta = 28 | Jumlah Peserta yang menjawab = 22

Keterangan Nilai : 1.00 - 1.75 = Kurang; 1.75 - 2.50 = Cukup; 2.50 - 3.25 = Baik; 3.35 - 4.00 = Sangat Baik

## GRAFIK PENILAIAN MAHASISWA TERHADAP PERKULIAHAN SEMESTER GANJIL TAHUN AKADEMIK 2021/2022

Fakultas - Program Studi : Ilmu Komunikasi - Ilmu Komunikasi  
Mata Kuliah : PRODUKSI FILM  
Dosen : SATYA INDRA KARSA, DRS., M.I.KOM.  
Kelas : A  
Indeks Pembelajaran : 3.25

1 2 3 4

### Keandalan (Reliability)

1. Kesiapan dan penguasaan dosen terhadap materi kuliah (Nilai : 3.25 | 81.25 %)
2. Kemampuan/kejelasan dosen dalam menyajikan materi kuliah (Nilai : 3.25 | 81.25 %)
3. Sosialisasi rencana pembelajaran/RPS (meliputi materi, metode pembelajaran, dan referensi) oleh dosen di awal perkuliahan (Nilai : 3.25 | 81.25 %)
4. Sosialisasi dan kontrak rencana penilaian (teknik, instrumen, kriteria, indikator, dan bobot penilaian) antara dosen dan mahasiswa di awal perkuliahan (Nilai : 3.25 | 81.25 %)
5. Ketersediaan bahan ajar/modul sebagai materi pembelajaran dari dosen (Nilai : 3.25 | 81.25 %)
6. Ketepatan waktu dosen saat proses pembelajaran (Nilai : 3.25 | 81.25 %)
7. Internalisasi nilai-nilai islam oleh dosen dalam proses pembelajaran (Nilai : 3.25 | 81.25 %)
8. Penggunaan fasilitas e-learning oleh dosen (Nilai : 3.25 | 81.25 %)
9. Variasi penggunaan aktifitas e-learning (modul, forum, kuis dan tugas) (Nilai : 3.25 | 81.25 %)

### Daya Tanggap (Responsiveness)

10. Pengembalian hasil koreksi tugas/ujian dari dosen (Nilai : 3.25 | 81.25 %)
11. Kesempatan yang diberikan dosen kepada mahasiswa untuk diskusi dan tanya jawab (Nilai : 3.25 | 81.25 %)
12. Daya tanggap dosen pada aktifitas forum diskusi dalam e-learning (Nilai : 3.25 | 81.25 %)
13. Daya tanggap dosen dalam menginformasikan hasil kuis dan tugas dalam e-learning (Nilai : 3.25 | 81.25 %)

### Kepastian (Assurance)

14. Kesesuaian materi yang disampaikan dengan RPS (Nilai : 3.25 | 81.25 %)
15. Kesesuaian tugas/ujian dengan materi yang disampaikan dosen dalam perkuliahan (Nilai : 3.25 | 81.25 %)
16. Kesesuaian proses penilaian dengan kontrak yang disampaikan di awal perkuliahan (Nilai : 3.25 | 81.25 %)

### Empati (Emphaty)

17. Kepedulian dosen dalam menangani kesulitan mahasiswa dalam perkuliahan (Nilai : 3.25 | 81.25 %)
18. Perhatian dosen terhadap kemajuan mahasiswa dalam perkuliahan (Nilai : 3.25 | 81.25 %)

Catatan :

Jumlah Peserta = 4 | Jumlah Peserta yang menjawab = 4

Keterangan Nilai : 1.00 - 1.75 = Kurang; 1.75 - 2.50 = Cukup; 2.50 - 3.25 = Baik; 3.35 - 4.00 = Sangat Baik

# GRAFIK PENILAIAN MAHASISWA TERHADAP PERKULIAHAN SEMESTER GANJIL TAHUN AKADEMIK 2021/2022

Fakultas - Program Studi : Ilmu Komunikasi - Ilmu Komunikasi  
Mata Kuliah : PENDIDIKAN AGAMA ISLAM (SEJARAH PERADABAN ISLAM)  
Dosen : SOBAR, DRS., M.PD.  
Kelas : H  
Indeks Pembelajaran : 3.54

1 2 3 4

## Keandalan (Reliability)

1. Kesiapan dan penguasaan dosen terhadap materi kuliah (Nilai : 3.52 | 88 %)
2. Kemampuan/kejelasan dosen dalam menyajikan materi kuliah (Nilai : 3.6 | 90 %)
3. Sosialisasi rencana pembelajaran/RPS (meliputi materi, metode pembelajaran, dan referensi) oleh dosen di awal perkuliahan (Nilai : 3.56 | 89 %)
4. Sosialisasi dan kontrak rencana penilaian (teknik, instrumen, kriteria, indikator, dan bobot penilaian) antara dosen dan mahasiswa di awal perkuliahan (Nilai : 3.6 | 90 %)
5. Ketersediaan bahan ajar/modul sebagai materi pembelajaran dari dosen (Nilai : 3.56 | 89 %)
6. Ketepatan waktu dosen saat proses pembelajaran (Nilai : 3.48 | 87 %)
7. Internalisasi nilai-nilai islam oleh dosen dalam proses pembelajaran (Nilai : 3.68 | 92 %)
8. Penggunaan fasilitas e-learning oleh dosen (Nilai : 3.64 | 91 %)
9. Variasi penggunaan aktifitas e-learning (modul, forum, kuis dan tugas) (Nilai : 3.6 | 90 %)

## Daya Tanggap (Responsiveness)

10. Pengembalian hasil koreksi tugas/ujian dari dosen (Nilai : 3.4 | 85 %)
11. Kesempatan yang diberikan dosen kepada mahasiswa untuk diskusi dan tanya jawab (Nilai : 3.48 | 87 %)
12. Daya tanggap dosen pada aktifitas forum diskusi dalam e-learning (Nilai : 3.48 | 87 %)
13. Daya tanggap dosen dalam menginformasikan hasil kuis dan tugas dalam e-learning (Nilai : 3.48 | 87 %)

## Kepastian (Assurance)

14. Kesesuaian materi yang disampaikan dengan RPS (Nilai : 3.52 | 88 %)
15. Kesesuaian tugas/ujian dengan materi yang disampaikan dosen dalam perkuliahan (Nilai : 3.68 | 92 %)
16. Kesesuaian proses penilaian dengan kontrak yang disampaikan di awal perkuliahan (Nilai : 3.56 | 89 %)

## Empati (Emphaty)

17. Kepedulian dosen dalam menangani kesulitan mahasiswa dalam perkuliahan (Nilai : 3.44 | 86 %)
18. Perhatian dosen terhadap kemajuan mahasiswa dalam perkuliahan (Nilai : 3.48 | 87 %)

Catatan :

Jumlah Peserta = 27 | Jumlah Peserta yang menjawab = 25

Keterangan Nilai : 1.00 - 1.75 = Kurang; 1.75 - 2.50 = Cukup; 2.50 - 3.25 = Baik; 3.35 - 4.00 = Sangat Baik





## GRAFIK PENILAIAN MAHASISWA TERHADAP PERKULIAHAN SEMESTER GANJIL TAHUN AKADEMIK 2021/2022

Fakultas - Program Studi : Ilmu Komunikasi - Ilmu Komunikasi

Mata Kuliah : PENDIDIKAN AGAMA ISLAM (SEJARAH PERADABAN ISLAM)

Dosen : SOBAR, DRS., M.PD.

Kelas : J

Indeks Pembelajaran : 3.26

1 2 3 4

### Keandalan (Reliability)

1. Kesiapan dan penguasaan dosen terhadap materi kuliah (Nilai : 3.3 | 82.5 %)

2. Kemampuan/kejelasan dosen dalam menyajikan materi kuliah (Nilai : 3.13 | 78.33 %)

3. Sosialisasi rencana pembelajaran/RPS (meliputi materi, metode pembelajaran, dan referensi) oleh dosen di awal perkuliahan (Nilai : 3.27 | 81.67 %)

4. Sosialisasi dan kontrak rencana penilaian (teknik, instrumen, kriteria, indikator, dan bobot penilaian) antara dosen dan mahasiswa di awal perkuliahan (Nilai : 3.37 | 84.17 %)

5. Ketersediaan bahan ajar/modul sebagai materi pembelajaran dari dosen (Nilai : 3.5 | 87.5 %)

6. Ketepatan waktu dosen saat proses pembelajaran (Nilai : 3.37 | 84.17 %)

7. Internalisasi nilai-nilai islam oleh dosen dalam proses pembelajaran (Nilai : 3.53 | 88.33 %)

8. Penggunaan fasilitas e-learning oleh dosen (Nilai : 3.43 | 85.83 %)

9. Variasi penggunaan aktifitas e-learning (modul, forum, kuis dan tugas) (Nilai : 3.4 | 85 %)

### Daya Tanggap (Responsiveness)

10. Pengembalian hasil koreksi tugas/ujian dari dosen (Nilai : 3 | 75 %)

11. Kesempatan yang diberikan dosen kepada mahasiswa untuk diskusi dan tanya jawab (Nilai : 3 | 75 %)

12. Daya tanggap dosen pada aktifitas forum diskusi dalam e-learning (Nilai : 3.17 | 79.17 %)

13. Daya tanggap dosen dalam menginformasikan hasil kuis dan tugas dalam e-learning (Nilai : 3.1 | 77.5 %)

### Kepastian (Assurance)

14. Kesesuaian materi yang disampaikan dengan RPS (Nilai : 3.3 | 82.5 %)

15. Kesesuaian tugas/ujian dengan materi yang disampaikan dosen dalam perkuliahan (Nilai : 3.3 | 82.5 %)

16. Kesesuaian proses penilaian dengan kontrak yang disampaikan di awal perkuliahan (Nilai : 3.27 | 81.67 %)

### Empati (Emphaty)

17. Kepedulian dosen dalam menangani kesulitan mahasiswa dalam perkuliahan (Nilai : 3.13 | 78.33 %)

18. Perhatian dosen terhadap kemajuan mahasiswa dalam perkuliahan (Nilai : 3.03 | 75.83 %)

Catatan :

Jumlah Peserta = 32 | Jumlah Peserta yang menjawab = 30

Keterangan Nilai : 1.00 - 1.75 = Kurang; 1.75 - 2.50 = Cukup; 2.50 - 3.25 = Baik; 3.35 - 4.00 = Sangat Baik

## GRAFIK PENILAIAN MAHASISWA TERHADAP PERKULIAHAN SEMESTER GANJIL TAHUN AKADEMIK 2021/2022

Fakultas - Program Studi : Ilmu Komunikasi - Ilmu Komunikasi  
Mata Kuliah : PEND. AGAMA ISLAM (ISLAM DISIPLIN ILMU)  
Dosen : TIA MUTIA UMAR, S.SOS, M.SI.  
Kelas : C  
Indeks Pembelajaran : 3.34

1 2 3 4

### Keandalan (Reliability)

1. Kesiapan dan penguasaan dosen terhadap materi kuliah (Nilai : 3.43 | 85.63 %)
2. Kemampuan/kejelasan dosen dalam menyajikan materi kuliah (Nilai : 3.38 | 84.38 %)
3. Sosialisasi rencana pembelajaran/RPS (meliputi materi, metode pembelajaran, dan referensi) oleh dosen di awal perkuliahan (Nilai : 3.35 | 83.75 %)
4. Sosialisasi dan kontrak rencana penilaian (teknik, instrumen, kriteria, indikator, dan bobot penilaian) antara dosen dan mahasiswa di awal perkuliahan (Nilai : 3.4 | 85 %)
5. Ketersediaan bahan ajar/modul sebagai materi pembelajaran dari dosen (Nilai : 3.35 | 83.75 %)
6. Ketepatan waktu dosen saat proses pembelajaran (Nilai : 3.4 | 85 %)
7. Internalisasi nilai-nilai islam oleh dosen dalam proses pembelajaran (Nilai : 3.45 | 86.25 %)
8. Penggunaan fasilitas e-learning oleh dosen (Nilai : 3.38 | 84.38 %)
9. Variasi penggunaan aktifitas e-learning (modul, forum, kuis dan tugas) (Nilai : 3.38 | 84.38 %)

### Daya Tanggap (Responsiveness)

10. Pengembalian hasil koreksi tugas/ujian dari dosen (Nilai : 3.23 | 80.63 %)
11. Kesempatan yang diberikan dosen kepada mahasiswa untuk diskusi dan tanya jawab (Nilai : 3.28 | 81.88 %)
12. Daya tanggap dosen pada aktifitas forum diskusi dalam e-learning (Nilai : 3.18 | 79.38 %)
13. Daya tanggap dosen dalam menginformasikan hasil kuis dan tugas dalam e-learning (Nilai : 3.18 | 79.38 %)

### Kepastian (Assurance)

14. Kesesuaian materi yang disampaikan dengan RPS (Nilai : 3.35 | 83.75 %)
15. Kesesuaian tugas/ujian dengan materi yang disampaikan dosen dalam perkuliahan (Nilai : 3.35 | 83.75 %)
16. Kesesuaian proses penilaian dengan kontrak yang disampaikan di awal perkuliahan (Nilai : 3.4 | 85 %)

### Empati (Emphaty)

17. Kepedulian dosen dalam menangani kesulitan mahasiswa dalam perkuliahan (Nilai : 3.33 | 83.13 %)
18. Perhatian dosen terhadap kemajuan mahasiswa dalam perkuliahan (Nilai : 3.38 | 84.38 %)

Catatan :

Jumlah Peserta = 40 | Jumlah Peserta yang menjawab = 40

Keterangan Nilai : 1.00 - 1.75 = Kurang; 1.75 - 2.50 = Cukup; 2.50 - 3.25 = Baik; 3.35 - 4.00 = Sangat Baik



# GRAFIK PENILAIAN MAHASISWA TERHADAP PERKULIAHAN SEMESTER GANJIL TAHUN AKADEMIK 2021/2022

Fakultas - Program Studi : Ilmu Komunikasi - Ilmu Komunikasi  
Mata Kuliah : PEND. AGAMA ISLAM (ISLAM DISIPLIN ILMU)  
Dosen : TIA MUTIA UMAR, S.SOS, M.SI.  
Kelas : E  
Indeks Pembelajaran : 2.9

1 2 3 4

## Keandalan (Reliability)

1. Kesiapan dan penguasaan dosen terhadap materi kuliah (Nilai : 2.95 | 73.65 %)
2. Kemampuan/kejelasan dosen dalam menyajikan materi kuliah (Nilai : 2.95 | 73.65 %)
3. Sosialisasi rencana pembelajaran/RPS (meliputi materi, metode pembelajaran, dan referensi) oleh dosen di awal perkuliahan (Nilai : 2.92 | 72.97 %)
4. Sosialisasi dan kontrak rencana penilaian (teknik, instrumen, kriteria, indikator, dan bobot penilaian) antara dosen dan mahasiswa di awal perkuliahan (Nilai : 2.84 | 70.95 %)
5. Ketersediaan bahan ajar/modul sebagai materi pembelajaran dari dosen (Nilai : 2.81 | 70.27 %)
6. Ketepatan waktu dosen saat proses pembelajaran (Nilai : 2.86 | 71.62 %)
7. Internalisasi nilai-nilai islam oleh dosen dalam proses pembelajaran (Nilai : 2.89 | 72.3 %)
8. Penggunaan fasilitas e-learning oleh dosen (Nilai : 2.86 | 71.62 %)
9. Variasi penggunaan aktifitas e-learning (modul, forum, kuis dan tugas) (Nilai : 2.86 | 71.62 %)

## Daya Tanggap (Responsiveness)

10. Pengembalian hasil koreksi tugas/ujian dari dosen (Nilai : 2.78 | 69.59 %)
11. Kesempatan yang diberikan dosen kepada mahasiswa untuk diskusi dan tanya jawab (Nilai : 2.95 | 73.65 %)
12. Daya tanggap dosen pada aktifitas forum diskusi dalam e-learning (Nilai : 2.84 | 70.95 %)
13. Daya tanggap dosen dalam menginformasikan hasil kuis dan tugas dalam e-learning (Nilai : 2.81 | 70.27 %)

## Kepastian (Assurance)

14. Kesesuaian materi yang disampaikan dengan RPS (Nilai : 3.03 | 75.68 %)
15. Kesesuaian tugas/ujian dengan materi yang disampaikan dosen dalam perkuliahan (Nilai : 2.95 | 73.65 %)
16. Kesesuaian proses penilaian dengan kontrak yang disampaikan di awal perkuliahan (Nilai : 2.97 | 74.32 %)

## Empati (Emphaty)

17. Kepedulian dosen dalam menangani kesulitan mahasiswa dalam perkuliahan (Nilai : 2.97 | 74.32 %)
18. Perhatian dosen terhadap kemajuan mahasiswa dalam perkuliahan (Nilai : 2.95 | 73.65 %)

Catatan :

Jumlah Peserta = 40 | Jumlah Peserta yang menjawab = 37

Keterangan Nilai : 1.00 - 1.75 = Kurang; 1.75 - 2.50 = Cukup; 2.50 - 3.25 = Baik; 3.35 - 4.00 = Sangat Baik

## GRAFIK PENILAIAN MAHASISWA TERHADAP PERKULIAHAN SEMESTER GANJIL TAHUN AKADEMIK 2021/2022

Fakultas - Program Studi : Ilmu Komunikasi - Ilmu Komunikasi  
Mata Kuliah : PAI 7 (ISLAM DISIPLIN ILMU)  
Dosen : TIA MUTIA UMAR, S.SOS, M.SI.  
Kelas : M  
Indeks Pembelajaran : 3.47

1 2 3 4

### Keandalan (Reliability)

1. Kesiapan dan penguasaan dosen terhadap materi kuliah (Nilai : 3.5 | 87.5 %)
2. Kemampuan/kejelasan dosen dalam menyajikan materi kuliah (Nilai : 3.56 | 89.06 %)
3. Sosialisasi rencana pembelajaran/RPS (meliputi materi, metode pembelajaran, dan referensi) oleh dosen di awal perkuliahan (Nilai : 3.5 | 87.5 %)
4. Sosialisasi dan kontrak rencana penilaian (teknik, instrumen, kriteria, indikator, dan bobot penilaian) antara dosen dan mahasiswa di awal perkuliahan (Nilai : 3.5 | 87.5 %)
5. Ketersediaan bahan ajar/modul sebagai materi pembelajaran dari dosen (Nilai : 3.44 | 85.94 %)
6. Ketepatan waktu dosen saat proses pembelajaran (Nilai : 3.56 | 89.06 %)
7. Internalisasi nilai-nilai islam oleh dosen dalam proses pembelajaran (Nilai : 3.56 | 89.06 %)
8. Penggunaan fasilitas e-learning oleh dosen (Nilai : 3.56 | 89.06 %)
9. Variasi penggunaan aktifitas e-learning (modul, forum, kuis dan tugas) (Nilai : 3.5 | 87.5 %)

### Daya Tanggap (Responsiveness)

10. Pengembalian hasil koreksi tugas/ujian dari dosen (Nilai : 3.31 | 82.81 %)
11. Kesempatan yang diberikan dosen kepada mahasiswa untuk diskusi dan tanya jawab (Nilai : 3.38 | 84.38 %)
12. Daya tanggap dosen pada aktifitas forum diskusi dalam e-learning (Nilai : 3.38 | 84.38 %)
13. Daya tanggap dosen dalam menginformasikan hasil kuis dan tugas dalam e-learning (Nilai : 3.44 | 85.94 %)

### Kepastian (Assurance)

14. Kesesuaian materi yang disampaikan dengan RPS (Nilai : 3.44 | 85.94 %)
15. Kesesuaian tugas/ujian dengan materi yang disampaikan dosen dalam perkuliahan (Nilai : 3.44 | 85.94 %)
16. Kesesuaian proses penilaian dengan kontrak yang disampaikan di awal perkuliahan (Nilai : 3.31 | 82.81 %)

### Empati (Emphaty)

17. Kepedulian dosen dalam menangani kesulitan mahasiswa dalam perkuliahan (Nilai : 3.63 | 90.63 %)
18. Perhatian dosen terhadap kemajuan mahasiswa dalam perkuliahan (Nilai : 3.56 | 89.06 %)

Catatan :

Jumlah Peserta = 21 | Jumlah Peserta yang menjawab = 15

Keterangan Nilai : 1.00 - 1.75 = Kurang; 1.75 - 2.50 = Cukup; 2.50 - 3.25 = Baik; 3.35 - 4.00 = Sangat Baik

## GRAFIK PENILAIAN MAHASISWA TERHADAP PERKULIAHAN SEMESTER GANJIL TAHUN AKADEMIK 2021/2022

Fakultas - Program Studi : Ilmu Komunikasi - Ilmu Komunikasi  
Mata Kuliah : KOMUNIKASI LINTAS BUDAYA  
Dosen : TIA MUTIA UMAR, S.SOS, M.SI.  
Kelas : D  
Indeks Pembelajaran : 3.73

1 2 3 4

### Keandalan (Reliability)

1. Kesiapan dan penguasaan dosen terhadap materi kuliah (Nilai : 3.88 | 96.88 %)
2. Kemampuan/kejelasan dosen dalam menyajikan materi kuliah (Nilai : 3.83 | 95.63 %)
3. Sosialisasi rencana pembelajaran/RPS (meliputi materi, metode pembelajaran, dan referensi) oleh dosen di awal perkuliahan (Nilai : 3.85 | 96.25 %)
4. Sosialisasi dan kontrak rencana penilaian (teknik, instrumen, kriteria, indikator, dan bobot penilaian) antara dosen dan mahasiswa di awal perkuliahan (Nilai : 3.7 | 92.5 %)
5. Ketersediaan bahan ajar/modul sebagai materi pembelajaran dari dosen (Nilai : 3.7 | 92.5 %)
6. Ketepatan waktu dosen saat proses pembelajaran (Nilai : 3.75 | 93.75 %)
7. Internalisasi nilai-nilai islam oleh dosen dalam proses pembelajaran (Nilai : 3.73 | 93.13 %)
8. Penggunaan fasilitas e-learning oleh dosen (Nilai : 3.73 | 93.13 %)
9. Variasi penggunaan aktifitas e-learning (modul, forum, kuis dan tugas) (Nilai : 3.75 | 93.75 %)

### Daya Tanggap (Responsiveness)

10. Pengembalian hasil koreksi tugas/ujian dari dosen (Nilai : 3.65 | 91.25 %)
11. Kesempatan yang diberikan dosen kepada mahasiswa untuk diskusi dan tanya jawab (Nilai : 3.73 | 93.13 %)
12. Daya tanggap dosen pada aktifitas forum diskusi dalam e-learning (Nilai : 3.65 | 91.25 %)
13. Daya tanggap dosen dalam menginformasikan hasil kuis dan tugas dalam e-learning (Nilai : 3.6 | 90 %)

### Kepastian (Assurance)

14. Kesesuaian materi yang disampaikan dengan RPS (Nilai : 3.78 | 94.38 %)
15. Kesesuaian tugas/ujian dengan materi yang disampaikan dosen dalam perkuliahan (Nilai : 3.73 | 93.13 %)
16. Kesesuaian proses penilaian dengan kontrak yang disampaikan di awal perkuliahan (Nilai : 3.7 | 92.5 %)

### Empati (Emphaty)

17. Kepedulian dosen dalam menangani kesulitan mahasiswa dalam perkuliahan (Nilai : 3.73 | 93.13 %)
18. Perhatian dosen terhadap kemajuan mahasiswa dalam perkuliahan (Nilai : 3.75 | 93.75 %)

Catatan :

Jumlah Peserta = 40 | Jumlah Peserta yang menjawab = 39

Keterangan Nilai : 1.00 - 1.75 = Kurang; 1.75 - 2.50 = Cukup; 2.50 - 3.25 = Baik; 3.35 - 4.00 = Sangat Baik

# GRAFIK PENILAIAN MAHASISWA TERHADAP PERKULIAHAN SEMESTER GANJIL TAHUN AKADEMIK 2021/2022

Fakultas - Program Studi : Ilmu Komunikasi - Ilmu Komunikasi  
Mata Kuliah : KOMUNIKASI LINTAS BUDAYA  
Dosen : TIA MUTIA UMAR, S.SOS, M.SI.  
Kelas : I  
Indeks Pembelajaran : 3.64

1 2 3 4

## Keandalan (Reliability)

1. Kesiapan dan penguasaan dosen terhadap materi kuliah (Nilai : 3.72 | 93 %)
2. Kemampuan/kejelasan dosen dalam menyajikan materi kuliah (Nilai : 3.76 | 94 %)
3. Sosialisasi rencana pembelajaran/RPS (meliputi materi, metode pembelajaran, dan referensi) oleh dosen di awal perkuliahan (Nilai : 3.56 | 89 %)
4. Sosialisasi dan kontrak rencana penilaian (teknik, instrumen, kriteria, indikator, dan bobot penilaian) antara dosen dan mahasiswa di awal perkuliahan (Nilai : 3.6 | 90 %)
5. Ketersediaan bahan ajar/modul sebagai materi pembelajaran dari dosen (Nilai : 3.72 | 93 %)
6. Ketepatan waktu dosen saat proses pembelajaran (Nilai : 3.56 | 89 %)
7. Internalisasi nilai-nilai islam oleh dosen dalam proses pembelajaran (Nilai : 3.68 | 92 %)
8. Penggunaan fasilitas e-learning oleh dosen (Nilai : 3.6 | 90 %)
9. Variasi penggunaan aktifitas e-learning (modul, forum, kuis dan tugas) (Nilai : 3.6 | 90 %)

## Daya Tanggap (Responsiveness)

10. Pengembalian hasil koreksi tugas/ujian dari dosen (Nilai : 3.64 | 91 %)
11. Kesempatan yang diberikan dosen kepada mahasiswa untuk diskusi dan tanya jawab (Nilai : 3.72 | 93 %)
12. Daya tanggap dosen pada aktifitas forum diskusi dalam e-learning (Nilai : 3.52 | 88 %)
13. Daya tanggap dosen dalam menginformasikan hasil kuis dan tugas dalam e-learning (Nilai : 3.6 | 90 %)

## Kepastian (Assurance)

14. Kesesuaian materi yang disampaikan dengan RPS (Nilai : 3.6 | 90 %)
15. Kesesuaian tugas/ujian dengan materi yang disampaikan dosen dalam perkuliahan (Nilai : 3.56 | 89 %)
16. Kesesuaian proses penilaian dengan kontrak yang disampaikan di awal perkuliahan (Nilai : 3.72 | 93 %)

## Empati (Emphaty)

17. Kepedulian dosen dalam menangani kesulitan mahasiswa dalam perkuliahan (Nilai : 3.68 | 92 %)
18. Perhatian dosen terhadap kemajuan mahasiswa dalam perkuliahan (Nilai : 3.72 | 93 %)

Catatan :

Jumlah Peserta = 33 | Jumlah Peserta yang menjawab = 25

Keterangan Nilai : 1.00 - 1.75 = Kurang; 1.75 - 2.50 = Cukup; 2.50 - 3.25 = Baik; 3.35 - 4.00 = Sangat Baik

## GRAFIK PENILAIAN MAHASISWA TERHADAP PERKULIAHAN SEMESTER GANJIL TAHUN AKADEMIK 2021/2022

Fakultas - Program Studi : Ilmu Komunikasi - Ilmu Komunikasi  
Mata Kuliah : PENDIDIKAN AGAMA ISLAM (FIQIH)  
Dosen : TITIN SUPRIHATIN, DRA., M.HUM  
Kelas : E  
Indeks Pembelajaran : 3.23

1 2 3 4

### Keandalan (Reliability)

1. Kesiapan dan penguasaan dosen terhadap materi kuliah (Nilai : 3.32 | 82.89 %)
2. Kemampuan/kejelasan dosen dalam menyajikan materi kuliah (Nilai : 3.16 | 78.95 %)
3. Sosialisasi rencana pembelajaran/RPS (meliputi materi, metode pembelajaran, dan referensi) oleh dosen di awal perkuliahan (Nilai : 3.32 | 82.89 %)
4. Sosialisasi dan kontrak rencana penilaian (teknik, instrumen, kriteria, indikator, dan bobot penilaian) antara dosen dan mahasiswa di awal perkuliahan (Nilai : 3.11 | 77.63 %)
5. Ketersediaan bahan ajar/modul sebagai materi pembelajaran dari dosen (Nilai : 3.16 | 78.95 %)
6. Ketepatan waktu dosen saat proses pembelajaran (Nilai : 3.21 | 80.26 %)
7. Internalisasi nilai-nilai islam oleh dosen dalam proses pembelajaran (Nilai : 3.37 | 84.21 %)
8. Penggunaan fasilitas e-learning oleh dosen (Nilai : 3.16 | 78.95 %)
9. Variasi penggunaan aktifitas e-learning (modul, forum, kuis dan tugas) (Nilai : 3.32 | 82.89 %)

### Daya Tanggap (Responsiveness)

10. Pengembalian hasil koreksi tugas/ujian dari dosen (Nilai : 3.21 | 80.26 %)
11. Kesempatan yang diberikan dosen kepada mahasiswa untuk diskusi dan tanya jawab (Nilai : 3.11 | 77.63 %)
12. Daya tanggap dosen pada aktifitas forum diskusi dalam e-learning (Nilai : 3.32 | 82.89 %)
13. Daya tanggap dosen dalam menginformasikan hasil kuis dan tugas dalam e-learning (Nilai : 3.26 | 81.58 %)

### Kepastian (Assurance)

14. Kesesuaian materi yang disampaikan dengan RPS (Nilai : 3.26 | 81.58 %)
15. Kesesuaian tugas/ujian dengan materi yang disampaikan dosen dalam perkuliahan (Nilai : 3.21 | 80.26 %)
16. Kesesuaian proses penilaian dengan kontrak yang disampaikan di awal perkuliahan (Nilai : 3.16 | 78.95 %)

### Empati (Emphaty)

17. Kepedulian dosen dalam menangani kesulitan mahasiswa dalam perkuliahan (Nilai : 3.21 | 80.26 %)
18. Perhatian dosen terhadap kemajuan mahasiswa dalam perkuliahan (Nilai : 3.32 | 82.89 %)

Catatan :

Jumlah Peserta = 23 | Jumlah Peserta yang menjawab = 19

Keterangan Nilai : 1.00 - 1.75 = Kurang; 1.75 - 2.50 = Cukup; 2.50 - 3.25 = Baik; 3.35 - 4.00 = Sangat Baik





## GRAFIK PENILAIAN MAHASISWA TERHADAP PERKULIAHAN SEMESTER GANJIL TAHUN AKADEMIK 2021/2022

Fakultas - Program Studi : Ilmu Komunikasi - Ilmu Komunikasi  
Mata Kuliah : FOTOGRAFI I  
Dosen : WIKI ANGGA WIKSANA, S.SOS., M.SI.  
Kelas : A  
Indeks Pembelajaran : 3.26

1 2 3 4

### Keandalan (Reliability)

1. Kesiapan dan penguasaan dosen terhadap materi kuliah (Nilai : 3.41 | 85.14 %)
2. Kemampuan/kejelasan dosen dalam menyajikan materi kuliah (Nilai : 3.24 | 81.08 %)
3. Sosialisasi rencana pembelajaran/RPS (meliputi materi, metode pembelajaran, dan referensi) oleh dosen di awal perkuliahan (Nilai : 3.3 | 82.43 %)
4. Sosialisasi dan kontrak rencana penilaian (teknik, instrumen, kriteria, indikator, dan bobot penilaian) antara dosen dan mahasiswa di awal perkuliahan (Nilai : 3.24 | 81.08 %)
5. Ketersediaan bahan ajar/modul sebagai materi pembelajaran dari dosen (Nilai : 3.35 | 83.78 %)
6. Ketepatan waktu dosen saat proses pembelajaran (Nilai : 3.24 | 81.08 %)
7. Internalisasi nilai-nilai islam oleh dosen dalam proses pembelajaran (Nilai : 3.16 | 79.05 %)
8. Penggunaan fasilitas e-learning oleh dosen (Nilai : 3.3 | 82.43 %)
9. Variasi penggunaan aktifitas e-learning (modul, forum, kuis dan tugas) (Nilai : 3.32 | 83.11 %)

### Daya Tanggap (Responsiveness)

10. Pengembalian hasil koreksi tugas/ujian dari dosen (Nilai : 3.19 | 79.73 %)
11. Kesempatan yang diberikan dosen kepada mahasiswa untuk diskusi dan tanya jawab (Nilai : 3.11 | 77.7 %)
12. Daya tanggap dosen pada aktifitas forum diskusi dalam e-learning (Nilai : 3.24 | 81.08 %)
13. Daya tanggap dosen dalam menginformasikan hasil kuis dan tugas dalam e-learning (Nilai : 3.19 | 79.73 %)

### Kepastian (Assurance)

14. Kesesuaian materi yang disampaikan dengan RPS (Nilai : 3.27 | 81.76 %)
15. Kesesuaian tugas/ujian dengan materi yang disampaikan dosen dalam perkuliahan (Nilai : 3.24 | 81.08 %)
16. Kesesuaian proses penilaian dengan kontrak yang disampaikan di awal perkuliahan (Nilai : 3.27 | 81.76 %)

### Empati (Emphaty)

17. Kepedulian dosen dalam menangani kesulitan mahasiswa dalam perkuliahan (Nilai : 3.22 | 80.41 %)
18. Perhatian dosen terhadap kemajuan mahasiswa dalam perkuliahan (Nilai : 3.35 | 83.78 %)

Catatan :

Jumlah Peserta = 40 | Jumlah Peserta yang menjawab = 37

Keterangan Nilai : 1.00 - 1.75 = Kurang; 1.75 - 2.50 = Cukup; 2.50 - 3.25 = Baik; 3.35 - 4.00 = Sangat Baik



## GRAFIK PENILAIAN MAHASISWA TERHADAP PERKULIAHAN SEMESTER GANJIL TAHUN AKADEMIK 2021/2022

Fakultas - Program Studi : Ilmu Komunikasi - Ilmu Komunikasi  
Mata Kuliah : FOTOGRAFI I  
Dosen : WIKI ANGGA WIKSANA, S.SOS., M.SI.  
Kelas : J  
Indeks Pembelajaran : 3.33

1 2 3 4

### Keandalan (Reliability)

1. Kesiapan dan penguasaan dosen terhadap materi kuliah (Nilai : 3.42 | 85.42 %)
2. Kemampuan/kejelasan dosen dalam menyajikan materi kuliah (Nilai : 3.38 | 84.38 %)
3. Sosialisasi rencana pembelajaran/RPS (meliputi materi, metode pembelajaran, dan referensi) oleh dosen di awal perkuliahan (Nilai : 3.38 | 84.38 %)
4. Sosialisasi dan kontrak rencana penilaian (teknik, instrumen, kriteria, indikator, dan bobot penilaian) antara dosen dan mahasiswa di awal perkuliahan (Nilai : 3.38 | 84.38 %)
5. Ketersediaan bahan ajar/modul sebagai materi pembelajaran dari dosen (Nilai : 3.46 | 86.46 %)
6. Ketepatan waktu dosen saat proses pembelajaran (Nilai : 3.46 | 86.46 %)
7. Internalisasi nilai-nilai islam oleh dosen dalam proses pembelajaran (Nilai : 3.42 | 85.42 %)
8. Penggunaan fasilitas e-learning oleh dosen (Nilai : 3.33 | 83.33 %)
9. Variasi penggunaan aktifitas e-learning (modul, forum, kuis dan tugas) (Nilai : 3.38 | 84.38 %)

### Daya Tanggap (Responsiveness)

10. Pengembalian hasil koreksi tugas/ujian dari dosen (Nilai : 3.33 | 83.33 %)
11. Kesempatan yang diberikan dosen kepada mahasiswa untuk diskusi dan tanya jawab (Nilai : 3.25 | 81.25 %)
12. Daya tanggap dosen pada aktifitas forum diskusi dalam e-learning (Nilai : 3.21 | 80.21 %)
13. Daya tanggap dosen dalam menginformasikan hasil kuis dan tugas dalam e-learning (Nilai : 3.38 | 84.38 %)

### Kepastian (Assurance)

14. Kesesuaian materi yang disampaikan dengan RPS (Nilai : 3.33 | 83.33 %)
15. Kesesuaian tugas/ujian dengan materi yang disampaikan dosen dalam perkuliahan (Nilai : 3.21 | 80.21 %)
16. Kesesuaian proses penilaian dengan kontrak yang disampaikan di awal perkuliahan (Nilai : 3.17 | 79.17 %)

### Empati (Emphaty)

17. Kepedulian dosen dalam menangani kesulitan mahasiswa dalam perkuliahan (Nilai : 3.25 | 81.25 %)
18. Perhatian dosen terhadap kemajuan mahasiswa dalam perkuliahan (Nilai : 3.21 | 80.21 %)

Catatan :

Jumlah Peserta = 31 | Jumlah Peserta yang menjawab = 24

Keterangan Nilai : 1.00 - 1.75 = Kurang; 1.75 - 2.50 = Cukup; 2.50 - 3.25 = Baik; 3.35 - 4.00 = Sangat Baik

## GRAFIK PENILAIAN MAHASISWA TERHADAP PERKULIAHAN SEMESTER GANJIL TAHUN AKADEMIK 2021/2022

Fakultas - Program Studi : Ilmu Komunikasi - Ilmu Komunikasi  
Mata Kuliah : STRATEGI DAN PERENCANAAN KOMUNIKASI  
Dosen : WIKI ANGGA WIKSANA, S.SOS., M.SI.  
Kelas : F  
Indeks Pembelajaran : 3.41

1 2 3 4

### Keandalan (Reliability)

1. Kesiapan dan penguasaan dosen terhadap materi kuliah (Nilai : 3.49 | 87.18 %)
2. Kemampuan/kejelasan dosen dalam menyajikan materi kuliah (Nilai : 3.54 | 88.46 %)
3. Sosialisasi rencana pembelajaran/RPS (meliputi materi, metode pembelajaran, dan referensi) oleh dosen di awal perkuliahan (Nilai : 3.46 | 86.54 %)
4. Sosialisasi dan kontrak rencana penilaian (teknik, instrumen, kriteria, indikator, dan bobot penilaian) antara dosen dan mahasiswa di awal perkuliahan (Nilai : 3.46 | 86.54 %)
5. Ketersediaan bahan ajar/modul sebagai materi pembelajaran dari dosen (Nilai : 3.44 | 85.9 %)
6. Ketepatan waktu dosen saat proses pembelajaran (Nilai : 3.33 | 83.33 %)
7. Internalisasi nilai-nilai islam oleh dosen dalam proses pembelajaran (Nilai : 3.44 | 85.9 %)
8. Penggunaan fasilitas e-learning oleh dosen (Nilai : 3.46 | 86.54 %)
9. Variasi penggunaan aktifitas e-learning (modul, forum, kuis dan tugas) (Nilai : 3.46 | 86.54 %)

### Daya Tanggap (Responsiveness)

10. Pengembalian hasil koreksi tugas/ujian dari dosen (Nilai : 3.41 | 85.26 %)
11. Kesempatan yang diberikan dosen kepada mahasiswa untuk diskusi dan tanya jawab (Nilai : 3.46 | 86.54 %)
12. Daya tanggap dosen pada aktifitas forum diskusi dalam e-learning (Nilai : 3.36 | 83.97 %)
13. Daya tanggap dosen dalam menginformasikan hasil kuis dan tugas dalam e-learning (Nilai : 3.33 | 83.33 %)

### Kepastian (Assurance)

14. Kesesuaian materi yang disampaikan dengan RPS (Nilai : 3.33 | 83.33 %)
15. Kesesuaian tugas/ujian dengan materi yang disampaikan dosen dalam perkuliahan (Nilai : 3.33 | 83.33 %)
16. Kesesuaian proses penilaian dengan kontrak yang disampaikan di awal perkuliahan (Nilai : 3.28 | 82.05 %)

### Empati (Emphaty)

17. Kepedulian dosen dalam menangani kesulitan mahasiswa dalam perkuliahan (Nilai : 3.38 | 84.62 %)
18. Perhatian dosen terhadap kemajuan mahasiswa dalam perkuliahan (Nilai : 3.41 | 85.26 %)

Catatan :

Jumlah Peserta = 39 | Jumlah Peserta yang menjawab = 39

Keterangan Nilai : 1.00 - 1.75 = Kurang; 1.75 - 2.50 = Cukup; 2.50 - 3.25 = Baik; 3.35 - 4.00 = Sangat Baik

# GRAFIK PENILAIAN MAHASISWA TERHADAP PERKULIAHAN SEMESTER GANJIL TAHUN AKADEMIK 2021/2022

Fakultas - Program Studi : Ilmu Komunikasi - Ilmu Komunikasi  
Mata Kuliah : PRODUKSI MEDIA KREATIF FILM  
Dosen : WIKI ANGGA WIKSANA, S.SOS., M.SI.  
Kelas : J  
Indeks Pembelajaran : 3.19

1 2 3 4

## Keandalan (Reliability)

1. Kesiapan dan penguasaan dosen terhadap materi kuliah (Nilai : 3.26 | 81.41 %)
2. Kemampuan/kejelasan dosen dalam menyajikan materi kuliah (Nilai : 3.23 | 80.77 %)
3. Sosialisasi rencana pembelajaran/RPS (meliputi materi, metode pembelajaran, dan referensi) oleh dosen di awal perkuliahan (Nilai : 3.15 | 78.85 %)
4. Sosialisasi dan kontrak rencana penilaian (teknik, instrumen, kriteria, indikator, dan bobot penilaian) antara dosen dan mahasiswa di awal perkuliahan (Nilai : 3.18 | 79.49 %)
5. Ketersediaan bahan ajar/modul sebagai materi pembelajaran dari dosen (Nilai : 3.21 | 80.13 %)
6. Ketepatan waktu dosen saat proses pembelajaran (Nilai : 3.18 | 79.49 %)
7. Internalisasi nilai-nilai islam oleh dosen dalam proses pembelajaran (Nilai : 3.13 | 78.21 %)
8. Penggunaan fasilitas e-learning oleh dosen (Nilai : 3.23 | 80.77 %)
9. Variasi penggunaan aktifitas e-learning (modul, forum, kuis dan tugas) (Nilai : 3.23 | 80.77 %)

## Daya Tanggap (Responsiveness)

10. Pengembalian hasil koreksi tugas/ujian dari dosen (Nilai : 3.15 | 78.85 %)
11. Kesempatan yang diberikan dosen kepada mahasiswa untuk diskusi dan tanya jawab (Nilai : 3.18 | 79.49 %)
12. Daya tanggap dosen pada aktifitas forum diskusi dalam e-learning (Nilai : 3.23 | 80.77 %)
13. Daya tanggap dosen dalam menginformasikan hasil kuis dan tugas dalam e-learning (Nilai : 3.21 | 80.13 %)

## Kepastian (Assurance)

14. Kesesuaian materi yang disampaikan dengan RPS (Nilai : 3.18 | 79.49 %)
15. Kesesuaian tugas/ujian dengan materi yang disampaikan dosen dalam perkuliahan (Nilai : 3.23 | 80.77 %)
16. Kesesuaian proses penilaian dengan kontrak yang disampaikan di awal perkuliahan (Nilai : 3.15 | 78.85 %)

## Empati (Emphaty)

17. Kepedulian dosen dalam menangani kesulitan mahasiswa dalam perkuliahan (Nilai : 3.18 | 79.49 %)
18. Perhatian dosen terhadap kemajuan mahasiswa dalam perkuliahan (Nilai : 3.15 | 78.85 %)

Catatan :

Jumlah Peserta = 40 | Jumlah Peserta yang menjawab = 39

Keterangan Nilai : 1.00 - 1.75 = Kurang; 1.75 - 2.50 = Cukup; 2.50 - 3.25 = Baik; 3.35 - 4.00 = Sangat Baik

## GRAFIK PENILAIAN MAHASISWA TERHADAP PERKULIAHAN SEMESTER GANJIL TAHUN AKADEMIK 2021/2022

Fakultas - Program Studi : Ilmu Komunikasi - Ilmu Komunikasi  
Mata Kuliah : TEKNOLOGI INFORMASI DAN KOMUNIKASI  
Dosen : WIKI ANGGA WIKSANA, S.SOS., M.SI.  
Kelas : H  
Indeks Pembelajaran : 3.4

1 2 3 4

### Keandalan (Reliability)

1. Kesiapan dan penguasaan dosen terhadap materi kuliah (Nilai : 3.53 | 88.19 %)
2. Kemampuan/kejelasan dosen dalam menyajikan materi kuliah (Nilai : 3.42 | 85.42 %)
3. Sosialisasi rencana pembelajaran/RPS (meliputi materi, metode pembelajaran, dan referensi) oleh dosen di awal perkuliahan (Nilai : 3.42 | 85.42 %)
4. Sosialisasi dan kontrak rencana penilaian (teknik, instrumen, kriteria, indikator, dan bobot penilaian) antara dosen dan mahasiswa di awal perkuliahan (Nilai : 3.36 | 84.03 %)
5. Ketersediaan bahan ajar/modul sebagai materi pembelajaran dari dosen (Nilai : 3.42 | 85.42 %)
6. Ketepatan waktu dosen saat proses pembelajaran (Nilai : 3.36 | 84.03 %)
7. Internalisasi nilai-nilai islam oleh dosen dalam proses pembelajaran (Nilai : 3.36 | 84.03 %)
8. Penggunaan fasilitas e-learning oleh dosen (Nilai : 3.36 | 84.03 %)
9. Variasi penggunaan aktifitas e-learning (modul, forum, kuis dan tugas) (Nilai : 3.44 | 86.11 %)

### Daya Tanggap (Responsiveness)

10. Pengembalian hasil koreksi tugas/ujian dari dosen (Nilai : 3.36 | 84.03 %)
11. Kesempatan yang diberikan dosen kepada mahasiswa untuk diskusi dan tanya jawab (Nilai : 3.36 | 84.03 %)
12. Daya tanggap dosen pada aktifitas forum diskusi dalam e-learning (Nilai : 3.28 | 81.94 %)
13. Daya tanggap dosen dalam menginformasikan hasil kuis dan tugas dalam e-learning (Nilai : 3.36 | 84.03 %)

### Kepastian (Assurance)

14. Kesesuaian materi yang disampaikan dengan RPS (Nilai : 3.44 | 86.11 %)
15. Kesesuaian tugas/ujian dengan materi yang disampaikan dosen dalam perkuliahan (Nilai : 3.44 | 86.11 %)
16. Kesesuaian proses penilaian dengan kontrak yang disampaikan di awal perkuliahan (Nilai : 3.42 | 85.42 %)

### Empati (Emphaty)

17. Kepedulian dosen dalam menangani kesulitan mahasiswa dalam perkuliahan (Nilai : 3.44 | 86.11 %)
18. Perhatian dosen terhadap kemajuan mahasiswa dalam perkuliahan (Nilai : 3.39 | 84.72 %)

Catatan :

Jumlah Peserta = 40 | Jumlah Peserta yang menjawab = 36

Keterangan Nilai : 1.00 - 1.75 = Kurang; 1.75 - 2.50 = Cukup; 2.50 - 3.25 = Baik; 3.35 - 4.00 = Sangat Baik

# GRAFIK PENILAIAN MAHASISWA TERHADAP PERKULIAHAN SEMESTER GANJIL TAHUN AKADEMIK 2021/2022

Fakultas - Program Studi : Ilmu Komunikasi - Ilmu Komunikasi  
Mata Kuliah : DASAR FOTOGRAFI  
Dosen : WIKI ANGGA WIKSANA, S.SOS., M.SI.  
Kelas : A  
Indeks Pembelajaran : 3.24

1 2 3 4

## Keandalan (Reliability)

1. Kesiapan dan penguasaan dosen terhadap materi kuliah (Nilai : 3.38 | 84.38 %)
2. Kemampuan/kejelasan dosen dalam menyajikan materi kuliah (Nilai : 3.13 | 78.13 %)
3. Sosialisasi rencana pembelajaran/RPS (meliputi materi, metode pembelajaran, dan referensi) oleh dosen di awal perkuliahan (Nilai : 3.38 | 84.38 %)
4. Sosialisasi dan kontrak rencana penilaian (teknik, instrumen, kriteria, indikator, dan bobot penilaian) antara dosen dan mahasiswa di awal perkuliahan (Nilai : 3.25 | 81.25 %)
5. Ketersediaan bahan ajar/modul sebagai materi pembelajaran dari dosen (Nilai : 3.13 | 78.13 %)
6. Ketepatan waktu dosen saat proses pembelajaran (Nilai : 3.13 | 78.13 %)
7. Internalisasi nilai-nilai islam oleh dosen dalam proses pembelajaran (Nilai : 3.25 | 81.25 %)
8. Penggunaan fasilitas e-learning oleh dosen (Nilai : 3.25 | 81.25 %)
9. Variasi penggunaan aktifitas e-learning (modul, forum, kuis dan tugas) (Nilai : 3.25 | 81.25 %)

## Daya Tanggap (Responsiveness)

10. Pengembalian hasil koreksi tugas/ujian dari dosen (Nilai : 3.25 | 81.25 %)
11. Kesempatan yang diberikan dosen kepada mahasiswa untuk diskusi dan tanya jawab (Nilai : 3.13 | 78.13 %)
12. Daya tanggap dosen pada aktifitas forum diskusi dalam e-learning (Nilai : 3.38 | 84.38 %)
13. Daya tanggap dosen dalam menginformasikan hasil kuis dan tugas dalam e-learning (Nilai : 3.13 | 78.13 %)

## Kepastian (Assurance)

14. Kesesuaian materi yang disampaikan dengan RPS (Nilai : 3.38 | 84.38 %)
15. Kesesuaian tugas/ujian dengan materi yang disampaikan dosen dalam perkuliahan (Nilai : 3.25 | 81.25 %)
16. Kesesuaian proses penilaian dengan kontrak yang disampaikan di awal perkuliahan (Nilai : 3.25 | 81.25 %)

## Empati (Emphaty)

17. Kepedulian dosen dalam menangani kesulitan mahasiswa dalam perkuliahan (Nilai : 3.25 | 81.25 %)
18. Perhatian dosen terhadap kemajuan mahasiswa dalam perkuliahan (Nilai : 3.13 | 78.13 %)

Catatan :

Jumlah Peserta = 11 | Jumlah Peserta yang menjawab = 8

Keterangan Nilai : 1.00 - 1.75 = Kurang; 1.75 - 2.50 = Cukup; 2.50 - 3.25 = Baik; 3.35 - 4.00 = Sangat Baik



# GRAFIK PENILAIAN MAHASISWA TERHADAP PERKULIAHAN SEMESTER GANJIL TAHUN AKADEMIK 2021/2022

Fakultas - Program Studi : Ilmu Komunikasi - Ilmu Komunikasi  
Mata Kuliah : KETERAMPILAN BICARA DI DEPAN PUBLIK  
Dosen : WULAN TRI GARTANTI, S.SOS., M.I.KOM  
Kelas : G  
Indeks Pembelajaran : 3.39

1 2 3 4

## Keandalan (Reliability)

1. Kesiapan dan penguasaan dosen terhadap materi kuliah (Nilai : 3.58 | 89.38 %)
2. Kemampuan/kejelasan dosen dalam menyajikan materi kuliah (Nilai : 3.45 | 86.25 %)
3. Sosialisasi rencana pembelajaran/RPS (meliputi materi, metode pembelajaran, dan referensi) oleh dosen di awal perkuliahan (Nilai : 3.45 | 86.25 %)
4. Sosialisasi dan kontrak rencana penilaian (teknik, instrumen, kriteria, indikator, dan bobot penilaian) antara dosen dan mahasiswa di awal perkuliahan (Nilai : 3.5 | 87.5 %)
5. Ketersediaan bahan ajar/modul sebagai materi pembelajaran dari dosen (Nilai : 3.38 | 84.38 %)
6. Ketepatan waktu dosen saat proses pembelajaran (Nilai : 3.33 | 83.13 %)
7. Internalisasi nilai-nilai islam oleh dosen dalam proses pembelajaran (Nilai : 3.35 | 83.75 %)
8. Penggunaan fasilitas e-learning oleh dosen (Nilai : 3.4 | 85 %)
9. Variasi penggunaan aktifitas e-learning (modul, forum, kuis dan tugas) (Nilai : 3.48 | 86.88 %)

## Daya Tanggap (Responsiveness)

10. Pengembalian hasil koreksi tugas/ujian dari dosen (Nilai : 3.25 | 81.25 %)
11. Kesempatan yang diberikan dosen kepada mahasiswa untuk diskusi dan tanya jawab (Nilai : 3.3 | 82.5 %)
12. Daya tanggap dosen pada aktifitas forum diskusi dalam e-learning (Nilai : 3.38 | 84.38 %)
13. Daya tanggap dosen dalam menginformasikan hasil kuis dan tugas dalam e-learning (Nilai : 3.33 | 83.13 %)

## Kepastian (Assurance)

14. Kesesuaian materi yang disampaikan dengan RPS (Nilai : 3.4 | 85 %)
15. Kesesuaian tugas/ujian dengan materi yang disampaikan dosen dalam perkuliahan (Nilai : 3.45 | 86.25 %)
16. Kesesuaian proses penilaian dengan kontrak yang disampaikan di awal perkuliahan (Nilai : 3.3 | 82.5 %)

## Empati (Emphaty)

17. Kepedulian dosen dalam menangani kesulitan mahasiswa dalam perkuliahan (Nilai : 3.33 | 83.13 %)
18. Perhatian dosen terhadap kemajuan mahasiswa dalam perkuliahan (Nilai : 3.35 | 83.75 %)

Catatan :

Jumlah Peserta = 40 | Jumlah Peserta yang menjawab = 40

Keterangan Nilai : 1.00 - 1.75 = Kurang; 1.75 - 2.50 = Cukup; 2.50 - 3.25 = Baik; 3.35 - 4.00 = Sangat Baik

## GRAFIK PENILAIAN MAHASISWA TERHADAP PERKULIAHAN SEMESTER GANJIL TAHUN AKADEMIK 2021/2022

Fakultas - Program Studi : Ilmu Komunikasi - Ilmu Komunikasi  
Mata Kuliah : KETERAMPILAN BICARA DI DEPAN PUBLIK  
Dosen : WULAN TRI GARTANTI, S.SOS., M.I.KOM  
Kelas : J  
Indeks Pembelajaran : 3.58

1 2 3 4

### Keandalan (Reliability)

1. Kesiapan dan penguasaan dosen terhadap materi kuliah (Nilai : 3.67 | 91.67 %)
2. Kemampuan/kejelasan dosen dalam menyajikan materi kuliah (Nilai : 3.67 | 91.67 %)
3. Sosialisasi rencana pembelajaran/RPS (meliputi materi, metode pembelajaran, dan referensi) oleh dosen di awal perkuliahan (Nilai : 3.5 | 87.5 %)
4. Sosialisasi dan kontrak rencana penilaian (teknik, instrumen, kriteria, indikator, dan bobot penilaian) antara dosen dan mahasiswa di awal perkuliahan (Nilai : 3.56 | 88.89 %)
5. Ketersediaan bahan ajar/modul sebagai materi pembelajaran dari dosen (Nilai : 3.58 | 89.58 %)
6. Ketepatan waktu dosen saat proses pembelajaran (Nilai : 3.56 | 88.89 %)
7. Internalisasi nilai-nilai islam oleh dosen dalam proses pembelajaran (Nilai : 3.5 | 87.5 %)
8. Penggunaan fasilitas e-learning oleh dosen (Nilai : 3.64 | 90.97 %)
9. Variasi penggunaan aktifitas e-learning (modul, forum, kuis dan tugas) (Nilai : 3.58 | 89.58 %)

### Daya Tanggap (Responsiveness)

10. Pengembalian hasil koreksi tugas/ujian dari dosen (Nilai : 3.58 | 89.58 %)
11. Kesempatan yang diberikan dosen kepada mahasiswa untuk diskusi dan tanya jawab (Nilai : 3.56 | 88.89 %)
12. Daya tanggap dosen pada aktifitas forum diskusi dalam e-learning (Nilai : 3.56 | 88.89 %)
13. Daya tanggap dosen dalam menginformasikan hasil kuis dan tugas dalam e-learning (Nilai : 3.53 | 88.19 %)

### Kepastian (Assurance)

14. Kesesuaian materi yang disampaikan dengan RPS (Nilai : 3.64 | 90.97 %)
15. Kesesuaian tugas/ujian dengan materi yang disampaikan dosen dalam perkuliahan (Nilai : 3.61 | 90.28 %)
16. Kesesuaian proses penilaian dengan kontrak yang disampaikan di awal perkuliahan (Nilai : 3.58 | 89.58 %)

### Empati (Emphaty)

17. Kepedulian dosen dalam menangani kesulitan mahasiswa dalam perkuliahan (Nilai : 3.5 | 87.5 %)
18. Perhatian dosen terhadap kemajuan mahasiswa dalam perkuliahan (Nilai : 3.56 | 88.89 %)

Catatan :

Jumlah Peserta = 39 | Jumlah Peserta yang menjawab = 36










Keterangan Nilai : 1.00 - 1.75 = Kurang; 1.75 - 2.50 = Cukup; 2.50 - 3.25 = Baik; 3.35 - 4.00 = Sangat Baik

## GRAFIK PENILAIAN MAHASISWA TERHADAP PERKULIAHAN SEMESTER GANJIL TAHUN AKADEMIK 2021/2022





Fakultas - Program Studi : Ilmu Komunikasi - Ilmu Komunikasi  
Mata Kuliah : WRITING FOR PUBLIC RELATIONS  
Dosen : WULAN TRI GARTANTI, S.SOS., M.I.KOM  
Kelas : A  
Indeks Pembelajaran : 2.83

1 2 3 4




### Keandalan (Reliability)

1. Kesiapan dan penguasaan dosen terhadap materi kuliah (Nilai : 3 | 75 %) 
2. Kemampuan/kejelasan dosen dalam menyajikan materi kuliah (Nilai : 2.75 | 68.75 %) 
3. Sosialisasi rencana pembelajaran/RPS (meliputi materi, metode pembelajaran, dan referensi) oleh dosen di awal perkuliahan (Nilai : 2.5 | 62.5 %) 
4. Sosialisasi dan kontrak rencana penilaian (teknik, instrumen, kriteria, indikator, dan bobot penilaian) antara dosen dan mahasiswa di awal perkuliahan (Nilai : 2.75 | 68.75 %) 
5. Ketersediaan bahan ajar/modul sebagai materi pembelajaran dari dosen (Nilai : 3 | 75 %) 
6. Ketepatan waktu dosen saat proses pembelajaran (Nilai : 3 | 75 %) 
7. Internalisasi nilai-nilai islam oleh dosen dalam proses pembelajaran (Nilai : 2.75 | 68.75 %) 
8. Penggunaan fasilitas e-learning oleh dosen (Nilai : 2.75 | 68.75 %) 
9. Variasi penggunaan aktifitas e-learning (modul, forum, kuis dan tugas) (Nilai : 2.75 | 68.75 %) 



### Daya Tanggap (Responsiveness)

10. Pengembalian hasil koreksi tugas/ujian dari dosen (Nilai : 2.75 | 68.75 %) 
11. Kesempatan yang diberikan dosen kepada mahasiswa untuk diskusi dan tanya jawab (Nilai : 2.75 | 68.75 %) 
12. Daya tanggap dosen pada aktifitas forum diskusi dalam e-learning (Nilai : 3 | 75 %) 
13. Daya tanggap dosen dalam menginformasikan hasil kuis dan tugas dalam e-learning (Nilai : 2.75 | 68.75 %) 

### Kepastian (Assurance)

14. Kesesuaian materi yang disampaikan dengan RPS (Nilai : 3 | 75 %) 
15. Kesesuaian tugas/ujian dengan materi yang disampaikan dosen dalam perkuliahan (Nilai : 2.75 | 68.75 %) 
16. Kesesuaian proses penilaian dengan kontrak yang disampaikan di awal perkuliahan (Nilai : 3 | 75 %) 

### Empati (Empathy)

17. Kepedulian dosen dalam menangani kesulitan mahasiswa dalam perkuliahan (Nilai : 3 | 75 %) 
18. Perhatian dosen terhadap kemajuan mahasiswa dalam perkuliahan (Nilai : 2.75 | 68.75 %) 

Catatan :

Jumlah Peserta = 4 | Jumlah Peserta yang menjawab = 4

Keterangan Nilai : 1.00 - 1.75 = Kurang; 1.75 - 2.50 = Cukup; 2.50 - 3.25 = Baik; 3.35 - 4.00 = Sangat Baik

## GRAFIK PENILAIAN MAHASISWA TERHADAP PERKULIAHAN SEMESTER GANJIL TAHUN AKADEMIK 2021/2022

Fakultas - Program Studi : Ilmu Komunikasi - Ilmu Komunikasi  
Mata Kuliah : DIGITAL MARKETING PR  
Dosen : WULAN TRI GARTANTI, S.SOS., M.I.KOM  
Kelas : A  
Indeks Pembelajaran : 3.54

1 2 3 4

### Keandalan (Reliability)

1. Kesiapan dan penguasaan dosen terhadap materi kuliah (Nilai : 3.58 | 89.47 %)
2. Kemampuan/kejelasan dosen dalam menyajikan materi kuliah (Nilai : 3.58 | 89.47 %)
3. Sosialisasi rencana pembelajaran/RPS (meliputi materi, metode pembelajaran, dan referensi) oleh dosen di awal perkuliahan (Nilai : 3.58 | 89.47 %)
4. Sosialisasi dan kontrak rencana penilaian (teknik, instrumen, kriteria, indikator, dan bobot penilaian) antara dosen dan mahasiswa di awal perkuliahan (Nilai : 3.58 | 89.47 %)
5. Ketersediaan bahan ajar/modul sebagai materi pembelajaran dari dosen (Nilai : 3.58 | 89.47 %)
6. Ketepatan waktu dosen saat proses pembelajaran (Nilai : 3.53 | 88.16 %)
7. Internalisasi nilai-nilai islam oleh dosen dalam proses pembelajaran (Nilai : 3.47 | 86.84 %)
8. Penggunaan fasilitas e-learning oleh dosen (Nilai : 3.55 | 88.82 %)
9. Variasi penggunaan aktifitas e-learning (modul, forum, kuis dan tugas) (Nilai : 3.61 | 90.13 %)

### Daya Tanggap (Responsiveness)

10. Pengembalian hasil koreksi tugas/ujian dari dosen (Nilai : 3.47 | 86.84 %)
11. Kesempatan yang diberikan dosen kepada mahasiswa untuk diskusi dan tanya jawab (Nilai : 3.55 | 88.82 %)
12. Daya tanggap dosen pada aktifitas forum diskusi dalam e-learning (Nilai : 3.45 | 86.18 %)
13. Daya tanggap dosen dalam menginformasikan hasil kuis dan tugas dalam e-learning (Nilai : 3.5 | 87.5 %)

### Kepastian (Assurance)

14. Kesesuaian materi yang disampaikan dengan RPS (Nilai : 3.53 | 88.16 %)
15. Kesesuaian tugas/ujian dengan materi yang disampaikan dosen dalam perkuliahan (Nilai : 3.53 | 88.16 %)
16. Kesesuaian proses penilaian dengan kontrak yang disampaikan di awal perkuliahan (Nilai : 3.55 | 88.82 %)

### Empati (Emphaty)

17. Kepedulian dosen dalam menangani kesulitan mahasiswa dalam perkuliahan (Nilai : 3.55 | 88.82 %)
18. Perhatian dosen terhadap kemajuan mahasiswa dalam perkuliahan (Nilai : 3.55 | 88.82 %)

Catatan :

Jumlah Peserta = 39 | Jumlah Peserta yang menjawab = 38

Keterangan Nilai : 1.00 - 1.75 = Kurang; 1.75 - 2.50 = Cukup; 2.50 - 3.25 = Baik; 3.35 - 4.00 = Sangat Baik

# GRAFIK PENILAIAN MAHASISWA TERHADAP PERKULIAHAN SEMESTER GANJIL TAHUN AKADEMIK 2021/2022

Fakultas - Program Studi : Ilmu Komunikasi - Ilmu Komunikasi  
Mata Kuliah : DIGITAL MARKETING PR  
Dosen : WULAN TRI GARTANTI, S.SOS., M.I.KOM  
Kelas : B  
Indeks Pembelajaran : 3.13

1 2 3 4

## Keandalan (Reliability)

1. Kesiapan dan penguasaan dosen terhadap materi kuliah (Nilai : 3.17 | 79.31 %)
2. Kemampuan/kejelasan dosen dalam menyajikan materi kuliah (Nilai : 3.17 | 79.31 %)
3. Sosialisasi rencana pembelajaran/RPS (meliputi materi, metode pembelajaran, dan referensi) oleh dosen di awal perkuliahan (Nilai : 3.1 | 77.59 %)
4. Sosialisasi dan kontrak rencana penilaian (teknik, instrumen, kriteria, indikator, dan bobot penilaian) antara dosen dan mahasiswa di awal perkuliahan (Nilai : 3.21 | 80.17 %)
5. Ketersediaan bahan ajar/modul sebagai materi pembelajaran dari dosen (Nilai : 3.07 | 76.72 %)
6. Ketepatan waktu dosen saat proses pembelajaran (Nilai : 3.14 | 78.45 %)
7. Internalisasi nilai-nilai islam oleh dosen dalam proses pembelajaran (Nilai : 3.14 | 78.45 %)
8. Penggunaan fasilitas e-learning oleh dosen (Nilai : 3.03 | 75.86 %)
9. Variasi penggunaan aktifitas e-learning (modul, forum, kuis dan tugas) (Nilai : 3.07 | 76.72 %)

## Daya Tanggap (Responsiveness)

10. Pengembalian hasil koreksi tugas/ujian dari dosen (Nilai : 3.21 | 80.17 %)
11. Kesempatan yang diberikan dosen kepada mahasiswa untuk diskusi dan tanya jawab (Nilai : 3.14 | 78.45 %)
12. Daya tanggap dosen pada aktifitas forum diskusi dalam e-learning (Nilai : 3.07 | 76.72 %)
13. Daya tanggap dosen dalam menginformasikan hasil kuis dan tugas dalam e-learning (Nilai : 3.07 | 76.72 %)

## Kepastian (Assurance)

14. Kesesuaian materi yang disampaikan dengan RPS (Nilai : 3.17 | 79.31 %)
15. Kesesuaian tugas/ujian dengan materi yang disampaikan dosen dalam perkuliahan (Nilai : 3.14 | 78.45 %)
16. Kesesuaian proses penilaian dengan kontrak yang disampaikan di awal perkuliahan (Nilai : 3.14 | 78.45 %)

## Empati (Emphaty)

17. Kepedulian dosen dalam menangani kesulitan mahasiswa dalam perkuliahan (Nilai : 3.14 | 78.45 %)
18. Perhatian dosen terhadap kemajuan mahasiswa dalam perkuliahan (Nilai : 3.14 | 78.45 %)

Catatan :

Jumlah Peserta = 33 | Jumlah Peserta yang menjawab = 29

Keterangan Nilai : 1.00 - 1.75 = Kurang; 1.75 - 2.50 = Cukup; 2.50 - 3.25 = Baik; 3.35 - 4.00 = Sangat Baik



# GRAFIK PENILAIAN MAHASISWA TERHADAP PERKULIAHAN SEMESTER GANJIL TAHUN AKADEMIK 2021/2022

Fakultas - Program Studi : Ilmu Komunikasi - Ilmu Komunikasi  
Mata Kuliah : PRODUKSI MEDIA PR  
Dosen : WULAN TRI GARTANTI, S.SOS., M.I.KOM/ SOPHIA NOVITA, S.I.KOM., M.I.KOM.  
Kelas : C  
Indeks Pembelajaran : 3.3

1 2 3 4

## Keandalan (Reliability)

1. Kesiapan dan penguasaan dosen terhadap materi kuliah (Nilai : 3.34 | 83.55 %)
2. Kemampuan/kejelasan dosen dalam menyajikan materi kuliah (Nilai : 3.29 | 82.24 %)
3. Sosialisasi rencana pembelajaran/RPS (meliputi materi, metode pembelajaran, dan referensi) oleh dosen di awal perkuliahan (Nilai : 3.29 | 82.24 %)
4. Sosialisasi dan kontrak rencana penilaian (teknik, instrumen, kriteria, indikator, dan bobot penilaian) antara dosen dan mahasiswa di awal perkuliahan (Nilai : 3.34 | 83.55 %)
5. Ketersediaan bahan ajar/modul sebagai materi pembelajaran dari dosen (Nilai : 3.24 | 80.92 %)
6. Ketepatan waktu dosen saat proses pembelajaran (Nilai : 3.29 | 82.24 %)
7. Internalisasi nilai-nilai islam oleh dosen dalam proses pembelajaran (Nilai : 3.26 | 81.58 %)
8. Penggunaan fasilitas e-learning oleh dosen (Nilai : 3.26 | 81.58 %)
9. Variasi penggunaan aktifitas e-learning (modul, forum, kuis dan tugas) (Nilai : 3.34 | 83.55 %)

## Daya Tanggap (Responsiveness)

10. Pengembalian hasil koreksi tugas/ujian dari dosen (Nilai : 3.26 | 81.58 %)
11. Kesempatan yang diberikan dosen kepada mahasiswa untuk diskusi dan tanya jawab (Nilai : 3.26 | 81.58 %)
12. Daya tanggap dosen pada aktifitas forum diskusi dalam e-learning (Nilai : 3.29 | 82.24 %)
13. Daya tanggap dosen dalam menginformasikan hasil kuis dan tugas dalam e-learning (Nilai : 3.24 | 80.92 %)

## Kepastian (Assurance)

14. Kesesuaian materi yang disampaikan dengan RPS (Nilai : 3.32 | 82.89 %)
15. Kesesuaian tugas/ujian dengan materi yang disampaikan dosen dalam perkuliahan (Nilai : 3.32 | 82.89 %)
16. Kesesuaian proses penilaian dengan kontrak yang disampaikan di awal perkuliahan (Nilai : 3.26 | 81.58 %)

## Empati (Emphaty)

17. Kepedulian dosen dalam menangani kesulitan mahasiswa dalam perkuliahan (Nilai : 3.32 | 82.89 %)
18. Perhatian dosen terhadap kemajuan mahasiswa dalam perkuliahan (Nilai : 3.26 | 81.58 %)

Catatan :

Jumlah Peserta = 40 | Jumlah Peserta yang menjawab = 36

Keterangan Nilai : 1.00 - 1.75 = Kurang; 1.75 - 2.50 = Cukup; 2.50 - 3.25 = Baik; 3.35 - 4.00 = Sangat Baik

## GRAFIK PENILAIAN MAHASISWA TERHADAP PERKULIAHAN SEMESTER GANJIL TAHUN AKADEMIK 2021/2022

Fakultas - Program Studi : Ilmu Komunikasi - Ilmu Komunikasi  
Mata Kuliah : KOMUNIKASI POLITIK  
Dosen : YADI SUPRIADI, S.SOS., M.PHIL., M.I.KOM  
Kelas : H  
Indeks Pembelajaran : 3.32

1 2 3 4

### Keandalan (Reliability)

1. Kesiapan dan penguasaan dosen terhadap materi kuliah (Nilai : 3.49 | 87.14 %)
2. Kemampuan/kejelasan dosen dalam menyajikan materi kuliah (Nilai : 3.54 | 88.57 %)
3. Sosialisasi rencana pembelajaran/RPS (meliputi materi, metode pembelajaran, dan referensi) oleh dosen di awal perkuliahan (Nilai : 3.4 | 85 %)
4. Sosialisasi dan kontrak rencana penilaian (teknik, instrumen, kriteria, indikator, dan bobot penilaian) antara dosen dan mahasiswa di awal perkuliahan (Nilai : 3.31 | 82.86 %)
5. Ketersediaan bahan ajar/modul sebagai materi pembelajaran dari dosen (Nilai : 3.34 | 83.57 %)
6. Ketepatan waktu dosen saat proses pembelajaran (Nilai : 3.06 | 76.43 %)
7. Internalisasi nilai-nilai islam oleh dosen dalam proses pembelajaran (Nilai : 3.23 | 80.71 %)
8. Penggunaan fasilitas e-learning oleh dosen (Nilai : 3.34 | 83.57 %)
9. Variasi penggunaan aktifitas e-learning (modul, forum, kuis dan tugas) (Nilai : 3.37 | 84.29 %)

### Daya Tanggap (Responsiveness)

10. Pengembalian hasil koreksi tugas/ujian dari dosen (Nilai : 3.09 | 77.14 %)
11. Kesempatan yang diberikan dosen kepada mahasiswa untuk diskusi dan tanya jawab (Nilai : 3.51 | 87.86 %)
12. Daya tanggap dosen pada aktifitas forum diskusi dalam e-learning (Nilai : 3.34 | 83.57 %)
13. Daya tanggap dosen dalam menginformasikan hasil kuis dan tugas dalam e-learning (Nilai : 3.29 | 82.14 %)

### Kepastian (Assurance)

14. Kesesuaian materi yang disampaikan dengan RPS (Nilai : 3.37 | 84.29 %)
15. Kesesuaian tugas/ujian dengan materi yang disampaikan dosen dalam perkuliahan (Nilai : 3.31 | 82.86 %)
16. Kesesuaian proses penilaian dengan kontrak yang disampaikan di awal perkuliahan (Nilai : 3.31 | 82.86 %)

### Empati (Emphaty)

17. Kepedulian dosen dalam menangani kesulitan mahasiswa dalam perkuliahan (Nilai : 3.23 | 80.71 %)
18. Perhatian dosen terhadap kemajuan mahasiswa dalam perkuliahan (Nilai : 3.26 | 81.43 %)

Catatan :

Jumlah Peserta = 40 | Jumlah Peserta yang menjawab = 35

Keterangan Nilai : 1.00 - 1.75 = Kurang; 1.75 - 2.50 = Cukup; 2.50 - 3.25 = Baik; 3.35 - 4.00 = Sangat Baik





## GRAFIK PENILAIAN MAHASISWA TERHADAP PERKULIAHAN SEMESTER GANJIL TAHUN AKADEMIK 2021/2022

Fakultas - Program Studi : Ilmu Komunikasi - Ilmu Komunikasi  
Mata Kuliah : PERIKLANAN  
Dosen : YADI SUPRIADI, S.SOS., M.PHIL., M.I.KOM  
Kelas : C  
Indeks Pembelajaran : 3.19

1 2 3 4

### Keandalan (Reliability)

1. Kesiapan dan penguasaan dosen terhadap materi kuliah (Nilai : 3.21 | 80.13 %)
2. Kemampuan/kejelasan dosen dalam menyajikan materi kuliah (Nilai : 3.15 | 78.85 %)
3. Sosialisasi rencana pembelajaran/RPS (meliputi materi, metode pembelajaran, dan referensi) oleh dosen di awal perkuliahan (Nilai : 3.23 | 80.77 %)
4. Sosialisasi dan kontrak rencana penilaian (teknik, instrumen, kriteria, indikator, dan bobot penilaian) antara dosen dan mahasiswa di awal perkuliahan (Nilai : 3.21 | 80.13 %)
5. Ketersediaan bahan ajar/modul sebagai materi pembelajaran dari dosen (Nilai : 3.23 | 80.77 %)
6. Ketepatan waktu dosen saat proses pembelajaran (Nilai : 3.18 | 79.49 %)
7. Internalisasi nilai-nilai islam oleh dosen dalam proses pembelajaran (Nilai : 3.18 | 79.49 %)
8. Penggunaan fasilitas e-learning oleh dosen (Nilai : 3.05 | 76.28 %)
9. Variasi penggunaan aktifitas e-learning (modul, forum, kuis dan tugas) (Nilai : 3.18 | 79.49 %)

### Daya Tanggap (Responsiveness)

10. Pengembalian hasil koreksi tugas/ujian dari dosen (Nilai : 3.21 | 80.13 %)
11. Kesempatan yang diberikan dosen kepada mahasiswa untuk diskusi dan tanya jawab (Nilai : 3.18 | 79.49 %)
12. Daya tanggap dosen pada aktifitas forum diskusi dalam e-learning (Nilai : 3.18 | 79.49 %)
13. Daya tanggap dosen dalam menginformasikan hasil kuis dan tugas dalam e-learning (Nilai : 3.18 | 79.49 %)

### Kepastian (Assurance)

14. Kesesuaian materi yang disampaikan dengan RPS (Nilai : 3.26 | 81.41 %)
15. Kesesuaian tugas/ujian dengan materi yang disampaikan dosen dalam perkuliahan (Nilai : 3.23 | 80.77 %)
16. Kesesuaian proses penilaian dengan kontrak yang disampaikan di awal perkuliahan (Nilai : 3.28 | 82.05 %)

### Empati (Emphaty)

17. Kepedulian dosen dalam menangani kesulitan mahasiswa dalam perkuliahan (Nilai : 3.18 | 79.49 %)
18. Perhatian dosen terhadap kemajuan mahasiswa dalam perkuliahan (Nilai : 3.15 | 78.85 %)

Catatan :

Jumlah Peserta = 39 | Jumlah Peserta yang menjawab = 39

Keterangan Nilai : 1.00 - 1.75 = Kurang; 1.75 - 2.50 = Cukup; 2.50 - 3.25 = Baik; 3.35 - 4.00 = Sangat Baik

## GRAFIK PENILAIAN MAHASISWA TERHADAP PERKULIAHAN SEMESTER GANJIL TAHUN AKADEMIK 2021/2022

Fakultas - Program Studi : Ilmu Komunikasi - Ilmu Komunikasi  
Mata Kuliah : PERIKLANAN  
Dosen : YADI SUPRIADI, S.SOS., M.PHIL., M.I.KOM  
Kelas : F  
Indeks Pembelajaran : 3.1

1 2 3 4

### Keandalan (Reliability)

1. Kesiapan dan penguasaan dosen terhadap materi kuliah (Nilai : 3.21 | 80.15 %)
2. Kemampuan/kejelasan dosen dalam menyajikan materi kuliah (Nilai : 3.06 | 76.47 %)
3. Sosialisasi rencana pembelajaran/RPS (meliputi materi, metode pembelajaran, dan referensi) oleh dosen di awal perkuliahan (Nilai : 3.12 | 77.94 %)
4. Sosialisasi dan kontrak rencana penilaian (teknik, instrumen, kriteria, indikator, dan bobot penilaian) antara dosen dan mahasiswa di awal perkuliahan (Nilai : 3.15 | 78.68 %)
5. Ketersediaan bahan ajar/modul sebagai materi pembelajaran dari dosen (Nilai : 3 | 75 %)
6. Ketepatan waktu dosen saat proses pembelajaran (Nilai : 3.06 | 76.47 %)
7. Internalisasi nilai-nilai islam oleh dosen dalam proses pembelajaran (Nilai : 3.12 | 77.94 %)
8. Penggunaan fasilitas e-learning oleh dosen (Nilai : 3.15 | 78.68 %)
9. Variasi penggunaan aktifitas e-learning (modul, forum, kuis dan tugas) (Nilai : 3.09 | 77.21 %)

### Daya Tanggap (Responsiveness)

10. Pengembalian hasil koreksi tugas/ujian dari dosen (Nilai : 3.18 | 79.41 %)
11. Kesempatan yang diberikan dosen kepada mahasiswa untuk diskusi dan tanya jawab (Nilai : 3.06 | 76.47 %)
12. Daya tanggap dosen pada aktifitas forum diskusi dalam e-learning (Nilai : 3 | 75 %)
13. Daya tanggap dosen dalam menginformasikan hasil kuis dan tugas dalam e-learning (Nilai : 2.94 | 73.53 %)

### Kepastian (Assurance)

14. Kesesuaian materi yang disampaikan dengan RPS (Nilai : 3.18 | 79.41 %)
15. Kesesuaian tugas/ujian dengan materi yang disampaikan dosen dalam perkuliahan (Nilai : 3.09 | 77.21 %)
16. Kesesuaian proses penilaian dengan kontrak yang disampaikan di awal perkuliahan (Nilai : 3.21 | 80.15 %)

### Empati (Emphaty)

17. Kepedulian dosen dalam menangani kesulitan mahasiswa dalam perkuliahan (Nilai : 3.18 | 79.41 %)
18. Perhatian dosen terhadap kemajuan mahasiswa dalam perkuliahan (Nilai : 3.03 | 75.74 %)

Catatan :

Jumlah Peserta = 39 | Jumlah Peserta yang menjawab = 34

Keterangan Nilai : 1.00 - 1.75 = Kurang; 1.75 - 2.50 = Cukup; 2.50 - 3.25 = Baik; 3.35 - 4.00 = Sangat Baik

# GRAFIK PENILAIAN MAHASISWA TERHADAP PERKULIAHAN SEMESTER GANJIL TAHUN AKADEMIK 2021/2022

Fakultas - Program Studi : Ilmu Komunikasi - Ilmu Komunikasi  
Mata Kuliah : FILSAFAT KOMUNIKASI  
Dosen : YADI SUPRIADI, S.SOS., M.PHIL., M.I.KOM  
Kelas : D  
Indeks Pembelajaran : 3.06

1 2 3 4

## Keandalan (Reliability)

1. Kesiapan dan penguasaan dosen terhadap materi kuliah (Nilai : 3.1 | 77.44 %)
2. Kemampuan/kejelasan dosen dalam menyajikan materi kuliah (Nilai : 3.05 | 76.22 %)
3. Sosialisasi rencana pembelajaran/RPS (meliputi materi, metode pembelajaran, dan referensi) oleh dosen di awal perkuliahan (Nilai : 3.17 | 79.27 %)
4. Sosialisasi dan kontrak rencana penilaian (teknik, instrumen, kriteria, indikator, dan bobot penilaian) antara dosen dan mahasiswa di awal perkuliahan (Nilai : 3.17 | 79.27 %)
5. Ketersediaan bahan ajar/modul sebagai materi pembelajaran dari dosen (Nilai : 3.2 | 79.88 %)
6. Ketepatan waktu dosen saat proses pembelajaran (Nilai : 3.05 | 76.22 %)
7. Internalisasi nilai-nilai islam oleh dosen dalam proses pembelajaran (Nilai : 3.1 | 77.44 %)
8. Penggunaan fasilitas e-learning oleh dosen (Nilai : 3.02 | 75.61 %)
9. Variasi penggunaan aktifitas e-learning (modul, forum, kuis dan tugas) (Nilai : 2.95 | 73.78 %)

## Daya Tanggap (Responsiveness)

10. Pengembalian hasil koreksi tugas/ujian dari dosen (Nilai : 3.02 | 75.61 %)
11. Kesempatan yang diberikan dosen kepada mahasiswa untuk diskusi dan tanya jawab (Nilai : 2.98 | 74.39 %)
12. Daya tanggap dosen pada aktifitas forum diskusi dalam e-learning (Nilai : 2.95 | 73.78 %)
13. Daya tanggap dosen dalam menginformasikan hasil kuis dan tugas dalam e-learning (Nilai : 2.98 | 74.39 %)

## Kepastian (Assurance)

14. Kesesuaian materi yang disampaikan dengan RPS (Nilai : 3.12 | 78.05 %)
15. Kesesuaian tugas/ujian dengan materi yang disampaikan dosen dalam perkuliahan (Nilai : 3.12 | 78.05 %)
16. Kesesuaian proses penilaian dengan kontrak yang disampaikan di awal perkuliahan (Nilai : 3.17 | 79.27 %)

## Empati (Emphaty)

17. Kepedulian dosen dalam menangani kesulitan mahasiswa dalam perkuliahan (Nilai : 2.98 | 74.39 %)
18. Perhatian dosen terhadap kemajuan mahasiswa dalam perkuliahan (Nilai : 3 | 75 %)

Catatan :

Jumlah Peserta = 43 | Jumlah Peserta yang menjawab = 41

Keterangan Nilai : 1.00 - 1.75 = Kurang; 1.75 - 2.50 = Cukup; 2.50 - 3.25 = Baik; 3.35 - 4.00 = Sangat Baik

# GRAFIK PENILAIAN MAHASISWA TERHADAP PERKULIAHAN SEMESTER GANJIL TAHUN AKADEMIK 2021/2022

Fakultas - Program Studi : Ilmu Komunikasi - Ilmu Komunikasi  
Mata Kuliah : FILSAFAT KOMUNIKASI  
Dosen : YADI SUPRIADI, S.SOS., M.PHIL., M.I.KOM  
Kelas : I  
Indeks Pembelajaran : 2.7

1 2 3 4

## Keandalan (Reliability)

1. Kesiapan dan penguasaan dosen terhadap materi kuliah (Nilai : 2.83 | 70.73 %)
2. Kemampuan/kejelasan dosen dalam menyajikan materi kuliah (Nilai : 2.63 | 65.85 %)
3. Sosialisasi rencana pembelajaran/RPS (meliputi materi, metode pembelajaran, dan referensi) oleh dosen di awal perkuliahan (Nilai : 2.78 | 69.51 %)
4. Sosialisasi dan kontrak rencana penilaian (teknik, instrumen, kriteria, indikator, dan bobot penilaian) antara dosen dan mahasiswa di awal perkuliahan (Nilai : 2.83 | 70.73 %)
5. Ketersediaan bahan ajar/modul sebagai materi pembelajaran dari dosen (Nilai : 2.8 | 70.12 %)
6. Ketepatan waktu dosen saat proses pembelajaran (Nilai : 2.61 | 65.24 %)
7. Internalisasi nilai-nilai islam oleh dosen dalam proses pembelajaran (Nilai : 2.63 | 65.85 %)
8. Penggunaan fasilitas e-learning oleh dosen (Nilai : 2.83 | 70.73 %)
9. Variasi penggunaan aktifitas e-learning (modul, forum, kuis dan tugas) (Nilai : 2.63 | 65.85 %)

## Daya Tanggap (Responsiveness)

10. Pengembalian hasil koreksi tugas/ujian dari dosen (Nilai : 2.59 | 64.63 %)
11. Kesempatan yang diberikan dosen kepada mahasiswa untuk diskusi dan tanya jawab (Nilai : 2.85 | 71.34 %)
12. Daya tanggap dosen pada aktifitas forum diskusi dalam e-learning (Nilai : 2.59 | 64.63 %)
13. Daya tanggap dosen dalam menginformasikan hasil kuis dan tugas dalam e-learning (Nilai : 2.61 | 65.24 %)

## Kepastian (Assurance)

14. Kesesuaian materi yang disampaikan dengan RPS (Nilai : 2.93 | 73.17 %)
15. Kesesuaian tugas/ujian dengan materi yang disampaikan dosen dalam perkuliahan (Nilai : 2.71 | 67.68 %)
16. Kesesuaian proses penilaian dengan kontrak yang disampaikan di awal perkuliahan (Nilai : 2.73 | 68.29 %)

## Empati (Emphaty)

17. Kepedulian dosen dalam menangani kesulitan mahasiswa dalam perkuliahan (Nilai : 2.56 | 64.02 %)
18. Perhatian dosen terhadap kemajuan mahasiswa dalam perkuliahan (Nilai : 2.46 | 61.59 %)

Catatan :

Jumlah Peserta = 43 | Jumlah Peserta yang menjawab = 41

Keterangan Nilai : 1.00 - 1.75 = Kurang; 1.75 - 2.50 = Cukup; 2.50 - 3.25 = Baik; 3.35 - 4.00 = Sangat Baik

## GRAFIK PENILAIAN MAHASISWA TERHADAP PERKULIAHAN SEMESTER GANJIL TAHUN AKADEMIK 2021/2022

Fakultas - Program Studi : Ilmu Komunikasi - Ilmu Komunikasi

Mata Kuliah : BAHASA INDONESIA

Dosen : YULIANTI, S.SOS., M.SI.

Kelas : D

Indeks Pembelajaran : 3.73

1 2 3 4

### Keandalan (Reliability)

1. Kesiapan dan penguasaan dosen terhadap materi kuliah (Nilai : 3.87 | 96.79 %)
2. Kemampuan/kejelasan dosen dalam menyajikan materi kuliah (Nilai : 3.79 | 94.87 %)
3. Sosialisasi rencana pembelajaran/RPS (meliputi materi, metode pembelajaran, dan referensi) oleh dosen di awal perkuliahan (Nilai : 3.77 | 94.23 %)
4. Sosialisasi dan kontrak rencana penilaian (teknik, instrumen, kriteria, indikator, dan bobot penilaian) antara dosen dan mahasiswa di awal perkuliahan (Nilai : 3.69 | 92.31 %)
5. Ketersediaan bahan ajar/modul sebagai materi pembelajaran dari dosen (Nilai : 3.69 | 92.31 %)
6. Ketepatan waktu dosen saat proses pembelajaran (Nilai : 3.77 | 94.23 %)
7. Internalisasi nilai-nilai islam oleh dosen dalam proses pembelajaran (Nilai : 3.69 | 92.31 %)
8. Penggunaan fasilitas e-learning oleh dosen (Nilai : 3.74 | 93.59 %)
9. Variasi penggunaan aktifitas e-learning (modul, forum, kuis dan tugas) (Nilai : 3.72 | 92.95 %)

### Daya Tanggap (Responsiveness)

10. Pengembalian hasil koreksi tugas/ujian dari dosen (Nilai : 3.77 | 94.23 %)
11. Kesempatan yang diberikan dosen kepada mahasiswa untuk diskusi dan tanya jawab (Nilai : 3.67 | 91.67 %)
12. Daya tanggap dosen pada aktifitas forum diskusi dalam e-learning (Nilai : 3.72 | 92.95 %)
13. Daya tanggap dosen dalam menginformasikan hasil kuis dan tugas dalam e-learning (Nilai : 3.77 | 94.23 %)

### Kepastian (Assurance)

14. Kesesuaian materi yang disampaikan dengan RPS (Nilai : 3.74 | 93.59 %)
15. Kesesuaian tugas/ujian dengan materi yang disampaikan dosen dalam perkuliahan (Nilai : 3.69 | 92.31 %)
16. Kesesuaian proses penilaian dengan kontrak yang disampaikan di awal perkuliahan (Nilai : 3.69 | 92.31 %)

### Empati (Emphaty)

17. Kepedulian dosen dalam menangani kesulitan mahasiswa dalam perkuliahan (Nilai : 3.69 | 92.31 %)
18. Perhatian dosen terhadap kemajuan mahasiswa dalam perkuliahan (Nilai : 3.69 | 92.31 %)

Catatan :

Jumlah Peserta = 40 | Jumlah Peserta yang menjawab = 39

Keterangan Nilai : 1.00 - 1.75 = Kurang; 1.75 - 2.50 = Cukup; 2.50 - 3.25 = Baik; 3.35 - 4.00 = Sangat Baik

## GRAFIK PENILAIAN MAHASISWA TERHADAP PERKULIAHAN SEMESTER GANJIL TAHUN AKADEMIK 2021/2022

Fakultas - Program Studi : Ilmu Komunikasi - Ilmu Komunikasi

Mata Kuliah : BAHASA INDONESIA

Dosen : YULIANTI, S.SOS., M.SI.

Kelas : I

Indeks Pembelajaran : 3.61

1 2 3 4

### Keandalan (Reliability)

1. Kesiapan dan penguasaan dosen terhadap materi kuliah (Nilai : 3.65 | 91.3 %)
2. Kemampuan/kejelasan dosen dalam menyajikan materi kuliah (Nilai : 3.7 | 92.39 %)
3. Sosialisasi rencana pembelajaran/RPS (meliputi materi, metode pembelajaran, dan referensi) oleh dosen di awal perkuliahan (Nilai : 3.52 | 88.04 %)
4. Sosialisasi dan kontrak rencana penilaian (teknik, instrumen, kriteria, indikator, dan bobot penilaian) antara dosen dan mahasiswa di awal perkuliahan (Nilai : 3.57 | 89.13 %)
5. Ketersediaan bahan ajar/modul sebagai materi pembelajaran dari dosen (Nilai : 3.57 | 89.13 %)
6. Ketepatan waktu dosen saat proses pembelajaran (Nilai : 3.61 | 90.22 %)
7. Internalisasi nilai-nilai islam oleh dosen dalam proses pembelajaran (Nilai : 3.61 | 90.22 %)
8. Penggunaan fasilitas e-learning oleh dosen (Nilai : 3.65 | 91.3 %)
9. Variasi penggunaan aktifitas e-learning (modul, forum, kuis dan tugas) (Nilai : 3.61 | 90.22 %)

### Daya Tanggap (Responsiveness)

10. Pengembalian hasil koreksi tugas/ujian dari dosen (Nilai : 3.7 | 92.39 %)
11. Kesempatan yang diberikan dosen kepada mahasiswa untuk diskusi dan tanya jawab (Nilai : 3.65 | 91.3 %)
12. Daya tanggap dosen pada aktifitas forum diskusi dalam e-learning (Nilai : 3.52 | 88.04 %)
13. Daya tanggap dosen dalam menginformasikan hasil kuis dan tugas dalam e-learning (Nilai : 3.65 | 91.3 %)

### Kepastian (Assurance)

14. Kesesuaian materi yang disampaikan dengan RPS (Nilai : 3.57 | 89.13 %)
15. Kesesuaian tugas/ujian dengan materi yang disampaikan dosen dalam perkuliahan (Nilai : 3.57 | 89.13 %)
16. Kesesuaian proses penilaian dengan kontrak yang disampaikan di awal perkuliahan (Nilai : 3.57 | 89.13 %)

### Empati (Emphaty)

17. Kepedulian dosen dalam menangani kesulitan mahasiswa dalam perkuliahan (Nilai : 3.65 | 91.3 %)
18. Perhatian dosen terhadap kemajuan mahasiswa dalam perkuliahan (Nilai : 3.65 | 91.3 %)

Catatan :

Jumlah Peserta = 32 | Jumlah Peserta yang menjawab = 23

Keterangan Nilai : 1.00 - 1.75 = Kurang; 1.75 - 2.50 = Cukup; 2.50 - 3.25 = Baik; 3.35 - 4.00 = Sangat Baik

## GRAFIK PENILAIAN MAHASISWA TERHADAP PERKULIAHAN SEMESTER GANJIL TAHUN AKADEMIK 2021/2022

Fakultas - Program Studi : Ilmu Komunikasi - Ilmu Komunikasi

Mata Kuliah : KOMUNIKASI ANTAR PRIBADI

Dosen : YULIANTI, S.SOS., M.SI.

Kelas : A

Indeks Pembelajaran : 3.42

1 2 3 4

### Keandalan (Reliability)

1. Kesiapan dan penguasaan dosen terhadap materi kuliah (Nilai : 3.5 | 87.5 %)
2. Kemampuan/kejelasan dosen dalam menyajikan materi kuliah (Nilai : 3.5 | 87.5 %)
3. Sosialisasi rencana pembelajaran/RPS (meliputi materi, metode pembelajaran, dan referensi) oleh dosen di awal perkuliahan (Nilai : 3.5 | 87.5 %)
4. Sosialisasi dan kontrak rencana penilaian (teknik, instrumen, kriteria, indikator, dan bobot penilaian) antara dosen dan mahasiswa di awal perkuliahan (Nilai : 3.5 | 87.5 %)
5. Ketersediaan bahan ajar/modul sebagai materi pembelajaran dari dosen (Nilai : 3.5 | 87.5 %)
6. Ketepatan waktu dosen saat proses pembelajaran (Nilai : 3.5 | 87.5 %)
7. Internalisasi nilai-nilai islam oleh dosen dalam proses pembelajaran (Nilai : 3.5 | 87.5 %)
8. Penggunaan fasilitas e-learning oleh dosen (Nilai : 3.5 | 87.5 %)
9. Variasi penggunaan aktifitas e-learning (modul, forum, kuis dan tugas) (Nilai : 3.5 | 87.5 %)

### Daya Tanggap (Responsiveness)

10. Pengembalian hasil koreksi tugas/ujian dari dosen (Nilai : 3.5 | 87.5 %)
11. Kesempatan yang diberikan dosen kepada mahasiswa untuk diskusi dan tanya jawab (Nilai : 3 | 75 %)
12. Daya tanggap dosen pada aktifitas forum diskusi dalam e-learning (Nilai : 3.5 | 87.5 %)
13. Daya tanggap dosen dalam menginformasikan hasil kuis dan tugas dalam e-learning (Nilai : 3.5 | 87.5 %)

### Kepastian (Assurance)

14. Kesesuaian materi yang disampaikan dengan RPS (Nilai : 3.5 | 87.5 %)
15. Kesesuaian tugas/ujian dengan materi yang disampaikan dosen dalam perkuliahan (Nilai : 3.5 | 87.5 %)
16. Kesesuaian proses penilaian dengan kontrak yang disampaikan di awal perkuliahan (Nilai : 3.5 | 87.5 %)

### Empati (Emphaty)

17. Kepedulian dosen dalam menangani kesulitan mahasiswa dalam perkuliahan (Nilai : 3 | 75 %)
18. Perhatian dosen terhadap kemajuan mahasiswa dalam perkuliahan (Nilai : 3 | 75 %)

Catatan :

Jumlah Peserta = 4 | Jumlah Peserta yang menjawab = 2

Keterangan Nilai : 1.00 - 1.75 = Kurang; 1.75 - 2.50 = Cukup; 2.50 - 3.25 = Baik; 3.35 - 4.00 = Sangat Baik



## GRAFIK PENILAIAN MAHASISWA TERHADAP PERKULIAHAN SEMESTER GANJIL TAHUN AKADEMIK 2021/2022

Fakultas - Program Studi : Ilmu Komunikasi - Ilmu Komunikasi  
Mata Kuliah : KETERAMPILAN BICARA DI DEPAN PUBLIK  
Dosen : YULIANTI, S.SOS., M.SI.  
Kelas : I  
Indeks Pembelajaran : 3.12

1 2 3 4

### Keandalan (Reliability)

1. Kesiapan dan penguasaan dosen terhadap materi kuliah (Nilai : 3.19 | 79.81 %)
2. Kemampuan/kejelasan dosen dalam menyajikan materi kuliah (Nilai : 3.15 | 78.85 %)
3. Sosialisasi rencana pembelajaran/RPS (meliputi materi, metode pembelajaran, dan referensi) oleh dosen di awal perkuliahan (Nilai : 3.35 | 83.65 %)
4. Sosialisasi dan kontrak rencana penilaian (teknik, instrumen, kriteria, indikator, dan bobot penilaian) antara dosen dan mahasiswa di awal perkuliahan (Nilai : 3.19 | 79.81 %)
5. Ketersediaan bahan ajar/modul sebagai materi pembelajaran dari dosen (Nilai : 3.15 | 78.85 %)
6. Ketepatan waktu dosen saat proses pembelajaran (Nilai : 3.19 | 79.81 %)
7. Internalisasi nilai-nilai islam oleh dosen dalam proses pembelajaran (Nilai : 3.12 | 77.88 %)
8. Penggunaan fasilitas e-learning oleh dosen (Nilai : 3.12 | 77.88 %)
9. Variasi penggunaan aktifitas e-learning (modul, forum, kuis dan tugas) (Nilai : 3 | 75 %)

### Daya Tanggap (Responsiveness)

10. Pengembalian hasil koreksi tugas/ujian dari dosen (Nilai : 3.04 | 75.96 %)
11. Kesempatan yang diberikan dosen kepada mahasiswa untuk diskusi dan tanya jawab (Nilai : 3.12 | 77.88 %)
12. Daya tanggap dosen pada aktifitas forum diskusi dalam e-learning (Nilai : 3.08 | 76.92 %)
13. Daya tanggap dosen dalam menginformasikan hasil kuis dan tugas dalam e-learning (Nilai : 3.04 | 75.96 %)

### Kepastian (Assurance)

14. Kesesuaian materi yang disampaikan dengan RPS (Nilai : 3.04 | 75.96 %)
15. Kesesuaian tugas/ujian dengan materi yang disampaikan dosen dalam perkuliahan (Nilai : 3.12 | 77.88 %)
16. Kesesuaian proses penilaian dengan kontrak yang disampaikan di awal perkuliahan (Nilai : 3.08 | 76.92 %)

### Empati (Empathy)

17. Kepedulian dosen dalam menangani kesulitan mahasiswa dalam perkuliahan (Nilai : 3.08 | 76.92 %)
18. Perhatian dosen terhadap kemajuan mahasiswa dalam perkuliahan (Nilai : 3.12 | 77.88 %)

Catatan :

Jumlah Peserta = 34 | Jumlah Peserta yang menjawab = 26

Keterangan Nilai : 1.00 - 1.75 = Kurang; 1.75 - 2.50 = Cukup; 2.50 - 3.25 = Baik; 3.25 - 4.00 = Sangat Baik

# GRAFIK PENILAIAN MAHASISWA TERHADAP PERKULIAHAN SEMESTER GANJIL TAHUN AKADEMIK 2021/2022

Fakultas - Program Studi : Ilmu Komunikasi - Ilmu Komunikasi

Mata Kuliah : MANAJEMEN KAMPANYE

Dosen : YULIANTI, S.SOS., M.SI.

Kelas : D

Indeks Pembelajaran : 3.25

1 2 3 4

## Keandalan (Reliability)

1. Kesiapan dan penguasaan dosen terhadap materi kuliah (Nilai : 3.34 | 83.62 %)
2. Kemampuan/kejelasan dosen dalam menyajikan materi kuliah (Nilai : 3.24 | 81.03 %)
3. Sosialisasi rencana pembelajaran/RPS (meliputi materi, metode pembelajaran, dan referensi) oleh dosen di awal perkuliahan (Nilai : 3.21 | 80.17 %)
4. Sosialisasi dan kontrak rencana penilaian (teknik, instrumen, kriteria, indikator, dan bobot penilaian) antara dosen dan mahasiswa di awal perkuliahan (Nilai : 3.14 | 78.45 %)
5. Ketersediaan bahan ajar/modul sebagai materi pembelajaran dari dosen (Nilai : 3.17 | 79.31 %)
6. Ketepatan waktu dosen saat proses pembelajaran (Nilai : 3.28 | 81.9 %)
7. Internalisasi nilai-nilai islam oleh dosen dalam proses pembelajaran (Nilai : 3.24 | 81.03 %)
8. Penggunaan fasilitas e-learning oleh dosen (Nilai : 3.17 | 79.31 %)
9. Variasi penggunaan aktifitas e-learning (modul, forum, kuis dan tugas) (Nilai : 3.28 | 81.9 %)

## Daya Tanggap (Responsiveness)

10. Pengembalian hasil koreksi tugas/ujian dari dosen (Nilai : 3.17 | 79.31 %)
11. Kesempatan yang diberikan dosen kepada mahasiswa untuk diskusi dan tanya jawab (Nilai : 3.31 | 82.76 %)
12. Daya tanggap dosen pada aktifitas forum diskusi dalam e-learning (Nilai : 3.24 | 81.03 %)
13. Daya tanggap dosen dalam menginformasikan hasil kuis dan tugas dalam e-learning (Nilai : 3.21 | 80.17 %)

## Kepastian (Assurance)

14. Kesesuaian materi yang disampaikan dengan RPS (Nilai : 3.24 | 81.03 %)
15. Kesesuaian tugas/ujian dengan materi yang disampaikan dosen dalam perkuliahan (Nilai : 3.21 | 80.17 %)
16. Kesesuaian proses penilaian dengan kontrak yang disampaikan di awal perkuliahan (Nilai : 3.24 | 81.03 %)

## Empati (Emphaty)

17. Kepedulian dosen dalam menangani kesulitan mahasiswa dalam perkuliahan (Nilai : 3.28 | 81.9 %)
18. Perhatian dosen terhadap kemajuan mahasiswa dalam perkuliahan (Nilai : 3.28 | 81.9 %)

Catatan :

Jumlah Peserta = 33 | Jumlah Peserta yang menjawab = 28

Keterangan Nilai : 1.00 - 1.75 = Kurang; 1.75 - 2.50 = Cukup; 2.50 - 3.25 = Baik; 3.35 - 4.00 = Sangat Baik

## GRAFIK PENILAIAN MAHASISWA TERHADAP PERKULIAHAN SEMESTER GANJIL TAHUN AKADEMIK 2021/2022

Fakultas - Program Studi : Ilmu Komunikasi - Ilmu Komunikasi  
Mata Kuliah : KOMUNIKASI INTERNASIONAL  
Dosen : YURISTIA WIRA CHOLIFAH, S.S., M.HUM.  
Kelas : E  
Indeks Pembelajaran : 3.16

1 2 3 4

### Keandalan (Reliability)

1. Kesiapan dan penguasaan dosen terhadap materi kuliah (Nilai : 3.29 | 82.35 %)
2. Kemampuan/kejelasan dosen dalam menyajikan materi kuliah (Nilai : 3.24 | 80.88 %)
3. Sosialisasi rencana pembelajaran/RPS (meliputi materi, metode pembelajaran, dan referensi) oleh dosen di awal perkuliahan (Nilai : 3.21 | 80.15 %)
4. Sosialisasi dan kontrak rencana penilaian (teknik, instrumen, kriteria, indikator, dan bobot penilaian) antara dosen dan mahasiswa di awal perkuliahan (Nilai : 3.15 | 78.68 %)
5. Ketersediaan bahan ajar/modul sebagai materi pembelajaran dari dosen (Nilai : 3.09 | 77.21 %)
6. Ketepatan waktu dosen saat proses pembelajaran (Nilai : 3.18 | 79.41 %)
7. Internalisasi nilai-nilai islam oleh dosen dalam proses pembelajaran (Nilai : 3.12 | 77.94 %)
8. Penggunaan fasilitas e-learning oleh dosen (Nilai : 3.15 | 78.68 %)
9. Variasi penggunaan aktifitas e-learning (modul, forum, kuis dan tugas) (Nilai : 3.15 | 78.68 %)

### Daya Tanggap (Responsiveness)

10. Pengembalian hasil koreksi tugas/ujian dari dosen (Nilai : 3.12 | 77.94 %)
11. Kesempatan yang diberikan dosen kepada mahasiswa untuk diskusi dan tanya jawab (Nilai : 3.21 | 80.15 %)
12. Daya tanggap dosen pada aktifitas forum diskusi dalam e-learning (Nilai : 3.18 | 79.41 %)
13. Daya tanggap dosen dalam menginformasikan hasil kuis dan tugas dalam e-learning (Nilai : 3.15 | 78.68 %)

### Kepastian (Assurance)

14. Kesesuaian materi yang disampaikan dengan RPS (Nilai : 3.15 | 78.68 %)
15. Kesesuaian tugas/ujian dengan materi yang disampaikan dosen dalam perkuliahan (Nilai : 3.15 | 78.68 %)
16. Kesesuaian proses penilaian dengan kontrak yang disampaikan di awal perkuliahan (Nilai : 3.15 | 78.68 %)

### Empati (Emphaty)

17. Kepedulian dosen dalam menangani kesulitan mahasiswa dalam perkuliahan (Nilai : 3.15 | 78.68 %)
18. Perhatian dosen terhadap kemajuan mahasiswa dalam perkuliahan (Nilai : 3.12 | 77.94 %)

Catatan :

Jumlah Peserta = 39 | Jumlah Peserta yang menjawab = 34

Keterangan Nilai : 1.00 - 1.75 = Kurang; 1.75 - 2.50 = Cukup; 2.50 - 3.25 = Baik; 3.35 - 4.00 = Sangat Baik



# GRAFIK PENILAIAN MAHASISWA TERHADAP PERKULIAHAN SEMESTER GANJIL TAHUN AKADEMIK 2021/2022

Fakultas - Program Studi : Ilmu Komunikasi - Ilmu Komunikasi  
Mata Kuliah : BAHASA INGGRIS  
Dosen : YURISTIA WIRA CHOLIFAH, S.S., M.HUM.  
Kelas : H  
Indeks Pembelajaran : 3.33

1 2 3 4

## Keandalan (Reliability)

1. Kesiapan dan penguasaan dosen terhadap materi kuliah (Nilai : 3.51 | 87.86 %)
2. Kemampuan/kejelasan dosen dalam menyajikan materi kuliah (Nilai : 3.49 | 87.14 %)
3. Sosialisasi rencana pembelajaran/RPS (meliputi materi, metode pembelajaran, dan referensi) oleh dosen di awal perkuliahan (Nilai : 3.37 | 84.29 %)
4. Sosialisasi dan kontrak rencana penilaian (teknik, instrumen, kriteria, indikator, dan bobot penilaian) antara dosen dan mahasiswa di awal perkuliahan (Nilai : 3.37 | 84.29 %)
5. Ketersediaan bahan ajar/modul sebagai materi pembelajaran dari dosen (Nilai : 3.4 | 85 %)
6. Ketepatan waktu dosen saat proses pembelajaran (Nilai : 2.97 | 74.29 %)
7. Internalisasi nilai-nilai islam oleh dosen dalam proses pembelajaran (Nilai : 3.26 | 81.43 %)
8. Penggunaan fasilitas e-learning oleh dosen (Nilai : 3.29 | 82.14 %)
9. Variasi penggunaan aktifitas e-learning (modul, forum, kuis dan tugas) (Nilai : 3.46 | 86.43 %)

## Daya Tanggap (Responsiveness)

10. Pengembalian hasil koreksi tugas/ujian dari dosen (Nilai : 3.23 | 80.71 %)
11. Kesempatan yang diberikan dosen kepada mahasiswa untuk diskusi dan tanya jawab (Nilai : 3.29 | 82.14 %)
12. Daya tanggap dosen pada aktifitas forum diskusi dalam e-learning (Nilai : 3.2 | 80 %)
13. Daya tanggap dosen dalam menginformasikan hasil kuis dan tugas dalam e-learning (Nilai : 3.34 | 83.57 %)

## Kepastian (Assurance)

14. Kesesuaian materi yang disampaikan dengan RPS (Nilai : 3.37 | 84.29 %)
15. Kesesuaian tugas/ujian dengan materi yang disampaikan dosen dalam perkuliahan (Nilai : 3.37 | 84.29 %)
16. Kesesuaian proses penilaian dengan kontrak yang disampaikan di awal perkuliahan (Nilai : 3.4 | 85 %)

## Empati (Emphaty)

17. Kepedulian dosen dalam menangani kesulitan mahasiswa dalam perkuliahan (Nilai : 3.31 | 82.86 %)
18. Perhatian dosen terhadap kemajuan mahasiswa dalam perkuliahan (Nilai : 3.37 | 84.29 %)

Catatan :

Jumlah Peserta = 40 | Jumlah Peserta yang menjawab = 35

Keterangan Nilai : 1.00 - 1.75 = Kurang; 1.75 - 2.50 = Cukup; 2.50 - 3.25 = Baik; 3.35 - 4.00 = Sangat Baik

## GRAFIK PENILAIAN MAHASISWA TERHADAP PERKULIAHAN SEMESTER GANJIL TAHUN AKADEMIK 2021/2022

Fakultas - Program Studi : Ilmu Komunikasi - Ilmu Komunikasi  
Mata Kuliah : BAHASA INGGRIS  
Dosen : YURISTIA WIRA CHOLIFAH, S.S., M.HUM.  
Kelas : I  
Indeks Pembelajaran : 3.42

1 2 3 4

### Keandalan (Reliability)

1. Kesiapan dan penguasaan dosen terhadap materi kuliah (Nilai : 3.48 | 87.1 %)
2. Kemampuan/kejelasan dosen dalam menyajikan materi kuliah (Nilai : 3.42 | 85.48 %)
3. Sosialisasi rencana pembelajaran/RPS (meliputi materi, metode pembelajaran, dan referensi) oleh dosen di awal perkuliahan (Nilai : 3.48 | 87.1 %)
4. Sosialisasi dan kontrak rencana penilaian (teknik, instrumen, kriteria, indikator, dan bobot penilaian) antara dosen dan mahasiswa di awal perkuliahan (Nilai : 3.48 | 87.1 %)
5. Ketersediaan bahan ajar/modul sebagai materi pembelajaran dari dosen (Nilai : 3.45 | 86.29 %)
6. Ketepatan waktu dosen saat proses pembelajaran (Nilai : 3.32 | 83.06 %)
7. Internalisasi nilai-nilai islam oleh dosen dalam proses pembelajaran (Nilai : 3.45 | 86.29 %)
8. Penggunaan fasilitas e-learning oleh dosen (Nilai : 3.35 | 83.87 %)
9. Variasi penggunaan aktifitas e-learning (modul, forum, kuis dan tugas) (Nilai : 3.42 | 85.48 %)

### Daya Tanggap (Responsiveness)

10. Pengembalian hasil koreksi tugas/ujian dari dosen (Nilai : 3.42 | 85.48 %)
11. Kesempatan yang diberikan dosen kepada mahasiswa untuk diskusi dan tanya jawab (Nilai : 3.42 | 85.48 %)
12. Daya tanggap dosen pada aktifitas forum diskusi dalam e-learning (Nilai : 3.42 | 85.48 %)
13. Daya tanggap dosen dalam menginformasikan hasil kuis dan tugas dalam e-learning (Nilai : 3.42 | 85.48 %)

### Kepastian (Assurance)

14. Kesesuaian materi yang disampaikan dengan RPS (Nilai : 3.45 | 86.29 %)
15. Kesesuaian tugas/ujian dengan materi yang disampaikan dosen dalam perkuliahan (Nilai : 3.42 | 85.48 %)
16. Kesesuaian proses penilaian dengan kontrak yang disampaikan di awal perkuliahan (Nilai : 3.42 | 85.48 %)

### Empati (Emphaty)

17. Kepedulian dosen dalam menangani kesulitan mahasiswa dalam perkuliahan (Nilai : 3.45 | 86.29 %)
18. Perhatian dosen terhadap kemajuan mahasiswa dalam perkuliahan (Nilai : 3.35 | 83.87 %)

Catatan :

Jumlah Peserta = 39 | Jumlah Peserta yang menjawab = 31

Keterangan Nilai : 1.00 - 1.75 = Kurang; 1.75 - 2.50 = Cukup; 2.50 - 3.25 = Baik; 3.35 - 4.00 = Sangat Baik