







GRAFIK PENILAIAN MAHASISWA TERHADAP PERKULIAHAN SEMESTER GANJIL TAHUN AKADEMIK 2021/2022





Fakultas - Program Studi : Pascasarjana - Magister Manajemen
Mata Kuliah : CURRENT ISSUES IN HOSPITAL MANAGEMENT
Dosen :
Kelas : A
Indeks Pembelajaran : 2.5

1 2 3 4




Keandalan (Reliability)

1. Kesiapan dan penguasaan dosen terhadap materi kuliah (Nilai : 3 | 75 %) 
2. Kemampuan/kejelasan dosen dalam menyajikan materi kuliah (Nilai : 3 | 75 %) 
3. Sosialisasi rencana pembelajaran/RPS (meliputi materi, metode pembelajaran, dan referensi) oleh dosen di awal perkuliahan (Nilai : 3 | 75 %) 
4. Sosialisasi dan kontrak rencana penilaian (teknik, instrumen, kriteria, indikator, dan bobot penilaian) antara dosen dan mahasiswa di awal perkuliahan (Nilai : 2.5 | 62.5 %) 
5. Ketersediaan bahan ajar/modul sebagai materi pembelajaran dari dosen (Nilai : 2.5 | 62.5 %) 
6. Ketepatan waktu dosen saat proses pembelajaran (Nilai : 2.5 | 62.5 %) 
7. Internalisasi nilai-nilai islam oleh dosen dalam proses pembelajaran (Nilai : 3 | 75 %) 
8. Penggunaan fasilitas e-learning oleh dosen (Nilai : 2.5 | 62.5 %) 
9. Variasi penggunaan aktifitas e-learning (modul, forum, kuis dan tugas) (Nilai : 2.5 | 62.5 %) 



Daya Tanggap (Responsiveness)

10. Pengembalian hasil koreksi tugas/ujian dari dosen (Nilai : 2.5 | 62.5 %) 
11. Kesempatan yang diberikan dosen kepada mahasiswa untuk diskusi dan tanya jawab (Nilai : 2.5 | 62.5 %) 
12. Daya tanggap dosen pada aktifitas forum diskusi dalam e-learning (Nilai : 2 | 50 %) 
13. Daya tanggap dosen dalam menginformasikan hasil kuis dan tugas dalam e-learning (Nilai : 2 | 50 %) 

Kepastian (Assurance)

14. Kesesuaian materi yang disampaikan dengan RPS (Nilai : 2.5 | 62.5 %) 
15. Kesesuaian tugas/ujian dengan materi yang disampaikan dosen dalam perkuliahan (Nilai : 2.5 | 62.5 %) 
16. Kesesuaian proses penilaian dengan kontrak yang disampaikan di awal perkuliahan (Nilai : 2.5 | 62.5 %) 

Empati (Emphaty)

17. Kepedulian dosen dalam menangani kesulitan mahasiswa dalam perkuliahan (Nilai : 2 | 50 %) 
18. Perhatian dosen terhadap kemajuan mahasiswa dalam perkuliahan (Nilai : 2 | 50 %) 

Catatan :

Jumlah Peserta = 2 | Jumlah Peserta yang menjawab = 2

Keterangan Nilai : 1.00 - 1.75 = Kurang; 1.75 - 2.50 = Cukup; 2.50 - 3.25 = Baik; 3.35 - 4.00 = Sangat Baik

GRAFIK PENILAIAN MAHASISWA TERHADAP PERKULIAHAN SEMESTER GANJIL TAHUN AKADEMIK 2021/2022

Fakultas - Program Studi : Pascasarjana - Magister Manajemen
Mata Kuliah : SISTEM INFORMASI DAN E-BUSINESS
Dosen : DR. NURDIN, S.E., M.Si.
Kelas : A
Indeks Pembelajaran : 3.44

1 2 3 4

Keandalan (Reliability)

1. Kesiapan dan penguasaan dosen terhadap materi kuliah (Nilai : 3.67 | 91.67 %)
2. Kemampuan/kejelasan dosen dalam menyajikan materi kuliah (Nilai : 3.67 | 91.67 %)
3. Sosialisasi rencana pembelajaran/RPS (meliputi materi, metode pembelajaran, dan referensi) oleh dosen di awal perkuliahan (Nilai : 3.33 | 83.33 %)
4. Sosialisasi dan kontrak rencana penilaian (teknik, instrumen, kriteria, indikator, dan bobot penilaian) antara dosen dan mahasiswa di awal perkuliahan (Nilai : 3.33 | 83.33 %)
5. Ketersediaan bahan ajar/modul sebagai materi pembelajaran dari dosen (Nilai : 3.33 | 83.33 %)
6. Ketepatan waktu dosen saat proses pembelajaran (Nilai : 3.33 | 83.33 %)
7. Internalisasi nilai-nilai islam oleh dosen dalam proses pembelajaran (Nilai : 3.33 | 83.33 %)
8. Penggunaan fasilitas e-learning oleh dosen (Nilai : 3.33 | 83.33 %)
9. Variasi penggunaan aktifitas e-learning (modul, forum, kuis dan tugas) (Nilai : 3.33 | 83.33 %)

Daya Tanggap (Responsiveness)

10. Pengembalian hasil koreksi tugas/ujian dari dosen (Nilai : 3 | 75 %)
11. Kesempatan yang diberikan dosen kepada mahasiswa untuk diskusi dan tanya jawab (Nilai : 3.67 | 91.67 %)
12. Daya tanggap dosen pada aktifitas forum diskusi dalam e-learning (Nilai : 3.67 | 91.67 %)
13. Daya tanggap dosen dalam menginformasikan hasil kuis dan tugas dalam e-learning (Nilai : 3.33 | 83.33 %)

Kepastian (Assurance)

14. Kesesuaian materi yang disampaikan dengan RPS (Nilai : 3.33 | 83.33 %)
15. Kesesuaian tugas/ujian dengan materi yang disampaikan dosen dalam perkuliahan (Nilai : 3.67 | 91.67 %)
16. Kesesuaian proses penilaian dengan kontrak yang disampaikan di awal perkuliahan (Nilai : 3.33 | 83.33 %)

Empati (Empathy)

17. Kepedulian dosen dalam menangani kesulitan mahasiswa dalam perkuliahan (Nilai : 3.67 | 91.67 %)
18. Perhatian dosen terhadap kemajuan mahasiswa dalam perkuliahan (Nilai : 3.67 | 91.67 %)

Catatan :

Jumlah Peserta = 11 | Jumlah Peserta yang menjawab = 3

Keterangan Nilai : 1.00 - 1.75 = Kurang; 1.75 - 2.50 = Cukup; 2.50 - 3.25 = Baik; 3.35 - 4.00 = Sangat Baik

GRAFIK PENILAIAN MAHASISWA TERHADAP PERKULIAHAN SEMESTER GANJIL TAHUN AKADEMIK 2021/2022

Fakultas - Program Studi : Pascasarjana - Magister Manajemen
Mata Kuliah : SISTEM INFORMASI DAN E-HOSPITAL
Dosen : DR. NURDIN, S.E., M.Si.
Kelas : B
Indeks Pembelajaran : 3.55

1 2 3 4

Keandalan (Reliability)

1. Kesiapan dan penguasaan dosen terhadap materi kuliah (Nilai : 3.6 | 90 %)
2. Kemampuan/kejelasan dosen dalam menyajikan materi kuliah (Nilai : 3.6 | 90 %)
3. Sosialisasi rencana pembelajaran/RPS (meliputi materi, metode pembelajaran, dan referensi) oleh dosen di awal perkuliahan (Nilai : 3.65 | 91.25 %)
4. Sosialisasi dan kontrak rencana penilaian (teknik, instrumen, kriteria, indikator, dan bobot penilaian) antara dosen dan mahasiswa di awal perkuliahan (Nilai : 3.7 | 92.5 %)
5. Ketersediaan bahan ajar/modul sebagai materi pembelajaran dari dosen (Nilai : 3.4 | 85 %)
6. Ketepatan waktu dosen saat proses pembelajaran (Nilai : 3.5 | 87.5 %)
7. Internalisasi nilai-nilai islam oleh dosen dalam proses pembelajaran (Nilai : 3.5 | 87.5 %)
8. Penggunaan fasilitas e-learning oleh dosen (Nilai : 3.45 | 86.25 %)
9. Variasi penggunaan aktifitas e-learning (modul, forum, kuis dan tugas) (Nilai : 3.4 | 85 %)

Daya Tanggap (Responsiveness)

10. Pengembalian hasil koreksi tugas/ujian dari dosen (Nilai : 3.5 | 87.5 %)
11. Kesempatan yang diberikan dosen kepada mahasiswa untuk diskusi dan tanya jawab (Nilai : 3.7 | 92.5 %)
12. Daya tanggap dosen pada aktifitas forum diskusi dalam e-learning (Nilai : 3.6 | 90 %)
13. Daya tanggap dosen dalam menginformasikan hasil kuis dan tugas dalam e-learning (Nilai : 3.5 | 87.5 %)

Kepastian (Assurance)

14. Kesesuaian materi yang disampaikan dengan RPS (Nilai : 3.6 | 90 %)
15. Kesesuaian tugas/ujian dengan materi yang disampaikan dosen dalam perkuliahan (Nilai : 3.65 | 91.25 %)
16. Kesesuaian proses penilaian dengan kontrak yang disampaikan di awal perkuliahan (Nilai : 3.6 | 90 %)

Empati (Emphaty)

17. Kepedulian dosen dalam menangani kesulitan mahasiswa dalam perkuliahan (Nilai : 3.7 | 92.5 %)
18. Perhatian dosen terhadap kemajuan mahasiswa dalam perkuliahan (Nilai : 3.6 | 90 %)

Catatan :

Jumlah Peserta = 26 | Jumlah Peserta yang menjawab = 19

Keterangan Nilai : 1.00 - 1.75 = Kurang; 1.75 - 2.50 = Cukup; 2.50 - 3.25 = Baik; 3.35 - 4.00 = Sangat Baik

GRAFIK PENILAIAN MAHASISWA TERHADAP PERKULIAHAN SEMESTER GANJIL TAHUN AKADEMIK 2021/2022

Fakultas - Program Studi : Pascasarjana - Magister Manajemen
Mata Kuliah : SISTEM INFORMASI DAN E-HOSPITAL
Dosen : DR. NURDIN, S.E., M.SI.
Kelas : C
Indeks Pembelajaran : 3.45

1 2 3 4

Keandalan (Reliability)

1. Kesiapan dan penguasaan dosen terhadap materi kuliah (Nilai : 3.41 | 85.29 %)
2. Kemampuan/kejelasan dosen dalam menyajikan materi kuliah (Nilai : 3.47 | 86.76 %)
3. Sosialisasi rencana pembelajaran/RPS (meliputi materi, metode pembelajaran, dan referensi) oleh dosen di awal perkuliahan (Nilai : 3.59 | 89.71 %)
4. Sosialisasi dan kontrak rencana penilaian (teknik, instrumen, kriteria, indikator, dan bobot penilaian) antara dosen dan mahasiswa di awal perkuliahan (Nilai : 3.53 | 88.24 %)
5. Ketersediaan bahan ajar/modul sebagai materi pembelajaran dari dosen (Nilai : 3.35 | 83.82 %)
6. Ketepatan waktu dosen saat proses pembelajaran (Nilai : 3.47 | 86.76 %)
7. Internalisasi nilai-nilai islam oleh dosen dalam proses pembelajaran (Nilai : 3.35 | 83.82 %)
8. Penggunaan fasilitas e-learning oleh dosen (Nilai : 3.53 | 88.24 %)
9. Variasi penggunaan aktifitas e-learning (modul, forum, kuis dan tugas) (Nilai : 3.41 | 85.29 %)

Daya Tanggap (Responsiveness)

10. Pengembalian hasil koreksi tugas/ujian dari dosen (Nilai : 3.35 | 83.82 %)
11. Kesempatan yang diberikan dosen kepada mahasiswa untuk diskusi dan tanya jawab (Nilai : 3.47 | 86.76 %)
12. Daya tanggap dosen pada aktifitas forum diskusi dalam e-learning (Nilai : 3.41 | 85.29 %)
13. Daya tanggap dosen dalam menginformasikan hasil kuis dan tugas dalam e-learning (Nilai : 3.41 | 85.29 %)

Kepastian (Assurance)

14. Kesesuaian materi yang disampaikan dengan RPS (Nilai : 3.47 | 86.76 %)
15. Kesesuaian tugas/ujian dengan materi yang disampaikan dosen dalam perkuliahan (Nilai : 3.47 | 86.76 %)
16. Kesesuaian proses penilaian dengan kontrak yang disampaikan di awal perkuliahan (Nilai : 3.53 | 88.24 %)

Empati (Emphaty)

17. Kepedulian dosen dalam menangani kesulitan mahasiswa dalam perkuliahan (Nilai : 3.47 | 86.76 %)
18. Perhatian dosen terhadap kemajuan mahasiswa dalam perkuliahan (Nilai : 3.41 | 85.29 %)

Catatan :

Jumlah Peserta = 25 | Jumlah Peserta yang menjawab = 17

Keterangan Nilai : 1.00 - 1.75 = Kurang; 1.75 - 2.50 = Cukup; 2.50 - 3.25 = Baik; 3.35 - 4.00 = Sangat Baik

GRAFIK PENILAIAN MAHASISWA TERHADAP PERKULIAHAN SEMESTER GANJIL TAHUN AKADEMIK 2021/2022

Fakultas - Program Studi : Pascasarjana - Magister Manajemen
Mata Kuliah : SISTEM INFORMASI DAN E-HOSPITAL
Dosen : Dr. DEDEN GANDANA MADJAKUSUMAH, Ir., M.Si.
Kelas : D
Indeks Pembelajaran : 3.16

1 2 3 4

Keandalan (Reliability)

1. Kesiapan dan penguasaan dosen terhadap materi kuliah (Nilai : 3.27 | 81.67 %)
2. Kemampuan/kejelasan dosen dalam menyajikan materi kuliah (Nilai : 3.2 | 80 %)
3. Sosialisasi rencana pembelajaran/RPS (meliputi materi, metode pembelajaran, dan referensi) oleh dosen di awal perkuliahan (Nilai : 3.33 | 83.33 %)
4. Sosialisasi dan kontrak rencana penilaian (teknik, instrumen, kriteria, indikator, dan bobot penilaian) antara dosen dan mahasiswa di awal perkuliahan (Nilai : 3.2 | 80 %)
5. Ketersediaan bahan ajar/modul sebagai materi pembelajaran dari dosen (Nilai : 2.93 | 73.33 %)
6. Ketepatan waktu dosen saat proses pembelajaran (Nilai : 3.27 | 81.67 %)
7. Internalisasi nilai-nilai islam oleh dosen dalam proses pembelajaran (Nilai : 3.13 | 78.33 %)
8. Penggunaan fasilitas e-learning oleh dosen (Nilai : 3.07 | 76.67 %)
9. Variasi penggunaan aktifitas e-learning (modul, forum, kuis dan tugas) (Nilai : 3.07 | 76.67 %)

Daya Tanggap (Responsiveness)

10. Pengembalian hasil koreksi tugas/ujian dari dosen (Nilai : 3.07 | 76.67 %)
11. Kesempatan yang diberikan dosen kepada mahasiswa untuk diskusi dan tanya jawab (Nilai : 3.2 | 80 %)
12. Daya tanggap dosen pada aktifitas forum diskusi dalam e-learning (Nilai : 3.13 | 78.33 %)
13. Daya tanggap dosen dalam menginformasikan hasil kuis dan tugas dalam e-learning (Nilai : 3.07 | 76.67 %)

Kepastian (Assurance)

14. Kesesuaian materi yang disampaikan dengan RPS (Nilai : 3.2 | 80 %)
15. Kesesuaian tugas/ujian dengan materi yang disampaikan dosen dalam perkuliahan (Nilai : 3.13 | 78.33 %)
16. Kesesuaian proses penilaian dengan kontrak yang disampaikan di awal perkuliahan (Nilai : 3.13 | 78.33 %)

Empati (Emphaty)

17. Kepedulian dosen dalam menangani kesulitan mahasiswa dalam perkuliahan (Nilai : 3.27 | 81.67 %)
18. Perhatian dosen terhadap kemajuan mahasiswa dalam perkuliahan (Nilai : 3.27 | 81.67 %)

Catatan :

Jumlah Peserta = 35 | Jumlah Peserta yang menjawab = 15










Keterangan Nilai : 1.00 - 1.75 = Kurang; 1.75 - 2.50 = Cukup; 2.50 - 3.25 = Baik; 3.35 - 4.00 = Sangat Baik

GRAFIK PENILAIAN MAHASISWA TERHADAP PERKULIAHAN SEMESTER GANJIL TAHUN AKADEMIK 2021/2022





Fakultas - Program Studi : Pascasarjana - Magister Manajemen
Mata Kuliah : MANAJEMEN INOVASI DAN KEWIRAUSAHAAN
Dosen : PROF. DR. MUHARDI, S.E., M.SI
Kelas : A
Indeks Pembelajaran : 3.06

1 2 3 4




Keandalan (Reliability)

1. Kesiapan dan penguasaan dosen terhadap materi kuliah (Nilai : 3 | 75 %) 
2. Kemampuan/kejelasan dosen dalam menyajikan materi kuliah (Nilai : 3.33 | 83.33 %) 
3. Sosialisasi rencana pembelajaran/RPS (meliputi materi, metode pembelajaran, dan referensi) oleh dosen di awal perkuliahan (Nilai : 3 | 75 %) 
4. Sosialisasi dan kontrak rencana penilaian (teknik, instrumen, kriteria, indikator, dan bobot penilaian) antara dosen dan mahasiswa di awal perkuliahan (Nilai : 3.33 | 83.33 %) 
5. Ketersediaan bahan ajar/modul sebagai materi pembelajaran dari dosen (Nilai : 3.33 | 83.33 %) 
6. Ketepatan waktu dosen saat proses pembelajaran (Nilai : 3 | 75 %) 
7. Internalisasi nilai-nilai islam oleh dosen dalam proses pembelajaran (Nilai : 3 | 75 %) 
8. Penggunaan fasilitas e-learning oleh dosen (Nilai : 3 | 75 %) 
9. Variasi penggunaan aktifitas e-learning (modul, forum, kuis dan tugas) (Nilai : 3 | 75 %) 



Daya Tanggap (Responsiveness)

10. Pengembalian hasil koreksi tugas/ujian dari dosen (Nilai : 3 | 75 %) 
11. Kesempatan yang diberikan dosen kepada mahasiswa untuk diskusi dan tanya jawab (Nilai : 3.33 | 83.33 %) 
12. Daya tanggap dosen pada aktifitas forum diskusi dalam e-learning (Nilai : 3 | 75 %) 
13. Daya tanggap dosen dalam menginformasikan hasil kuis dan tugas dalam e-learning (Nilai : 3 | 75 %) 

Kepastian (Assurance)

14. Kesesuaian materi yang disampaikan dengan RPS (Nilai : 3 | 75 %) 
15. Kesesuaian tugas/ujian dengan materi yang disampaikan dosen dalam perkuliahan (Nilai : 3 | 75 %) 
16. Kesesuaian proses penilaian dengan kontrak yang disampaikan di awal perkuliahan (Nilai : 3 | 75 %) 

Empati (Emphaty)

17. Kepedulian dosen dalam menangani kesulitan mahasiswa dalam perkuliahan (Nilai : 2.67 | 66.67 %) 
18. Perhatian dosen terhadap kemajuan mahasiswa dalam perkuliahan (Nilai : 3 | 75 %) 

Catatan :

Jumlah Peserta = 11 | Jumlah Peserta yang menjawab = 3

Keterangan Nilai : 1.00 - 1.75 = Kurang; 1.75 - 2.50 = Cukup; 2.50 - 3.25 = Baik; 3.35 - 4.00 = Sangat Baik

GRAFIK PENILAIAN MAHASISWA TERHADAP PERKULIAHAN SEMESTER GANJIL TAHUN AKADEMIK 2021/2022

Fakultas - Program Studi : Pascasarjana - Magister Manajemen
Mata Kuliah : MANAJEMEN EPIDEMIOLOGI TERAPAN
Dosen :
Kelas : B
Indeks Pembelajaran : 3.46

1 2 3 4

Keandalan (Reliability)

1. Kesiapan dan penguasaan dosen terhadap materi kuliah (Nilai : 3.68 | 92.11 %)
2. Kemampuan/kejelasan dosen dalam menyajikan materi kuliah (Nilai : 3.68 | 92.11 %)
3. Sosialisasi rencana pembelajaran/RPS (meliputi materi, metode pembelajaran, dan referensi) oleh dosen di awal perkuliahan (Nilai : 3.53 | 88.16 %)
4. Sosialisasi dan kontrak rencana penilaian (teknik, instrumen, kriteria, indikator, dan bobot penilaian) antara dosen dan mahasiswa di awal perkuliahan (Nilai : 3.58 | 89.47 %)
5. Ketersediaan bahan ajar/modul sebagai materi pembelajaran dari dosen (Nilai : 3.58 | 89.47 %)
6. Ketepatan waktu dosen saat proses pembelajaran (Nilai : 3.47 | 86.84 %)
7. Internalisasi nilai-nilai islam oleh dosen dalam proses pembelajaran (Nilai : 3.47 | 86.84 %)
8. Penggunaan fasilitas e-learning oleh dosen (Nilai : 3.37 | 84.21 %)
9. Variasi penggunaan aktifitas e-learning (modul, forum, kuis dan tugas) (Nilai : 3.37 | 84.21 %)

Daya Tanggap (Responsiveness)

10. Pengembalian hasil koreksi tugas/ujian dari dosen (Nilai : 3.32 | 82.89 %)
11. Kesempatan yang diberikan dosen kepada mahasiswa untuk diskusi dan tanya jawab (Nilai : 3.58 | 89.47 %)
12. Daya tanggap dosen pada aktifitas forum diskusi dalam e-learning (Nilai : 3.42 | 85.53 %)
13. Daya tanggap dosen dalam menginformasikan hasil kuis dan tugas dalam e-learning (Nilai : 3.26 | 81.58 %)

Kepastian (Assurance)

14. Kesesuaian materi yang disampaikan dengan RPS (Nilai : 3.37 | 84.21 %)
15. Kesesuaian tugas/ujian dengan materi yang disampaikan dosen dalam perkuliahan (Nilai : 3.47 | 86.84 %)
16. Kesesuaian proses penilaian dengan kontrak yang disampaikan di awal perkuliahan (Nilai : 3.26 | 81.58 %)

Empati (Emphaty)

17. Kepedulian dosen dalam menangani kesulitan mahasiswa dalam perkuliahan (Nilai : 3.47 | 86.84 %)
18. Perhatian dosen terhadap kemajuan mahasiswa dalam perkuliahan (Nilai : 3.42 | 85.53 %)

Catatan :

Jumlah Peserta = 26 | Jumlah Peserta yang menjawab = 19

Keterangan Nilai : 1.00 - 1.75 = Kurang; 1.75 - 2.50 = Cukup; 2.50 - 3.25 = Baik; 3.35 - 4.00 = Sangat Baik

GRAFIK PENILAIAN MAHASISWA TERHADAP PERKULIAHAN SEMESTER GANJIL TAHUN AKADEMIK 2021/2022

Fakultas - Program Studi : Pascasarjana - Magister Manajemen
Mata Kuliah : MANAJEMEN EPIDEMIOLOGI TERAPAN
Dosen :
Kelas : C
Indeks Pembelajaran : 2.89

1 2 3 4

Keandalan (Reliability)

1. Kesiapan dan penguasaan dosen terhadap materi kuliah (Nilai : 2.94 | 73.53 %)
2. Kemampuan/kejelasan dosen dalam menyajikan materi kuliah (Nilai : 2.94 | 73.53 %)
3. Sosialisasi rencana pembelajaran/RPS (meliputi materi, metode pembelajaran, dan referensi) oleh dosen di awal perkuliahan (Nilai : 3 | 75 %)
4. Sosialisasi dan kontrak rencana penilaian (teknik, instrumen, kriteria, indikator, dan bobot penilaian) antara dosen dan mahasiswa di awal perkuliahan (Nilai : 2.94 | 73.53 %)
5. Ketersediaan bahan ajar/modul sebagai materi pembelajaran dari dosen (Nilai : 3 | 75 %)
6. Ketepatan waktu dosen saat proses pembelajaran (Nilai : 3 | 75 %)
7. Internalisasi nilai-nilai islam oleh dosen dalam proses pembelajaran (Nilai : 2.94 | 73.53 %)
8. Penggunaan fasilitas e-learning oleh dosen (Nilai : 3 | 75 %)
9. Variasi penggunaan aktifitas e-learning (modul, forum, kuis dan tugas) (Nilai : 2.88 | 72.06 %)

Daya Tanggap (Responsiveness)

10. Pengembalian hasil koreksi tugas/ujian dari dosen (Nilai : 2.82 | 70.59 %)
11. Kesempatan yang diberikan dosen kepada mahasiswa untuk diskusi dan tanya jawab (Nilai : 2.76 | 69.12 %)
12. Daya tanggap dosen pada aktifitas forum diskusi dalam e-learning (Nilai : 3 | 75 %)
13. Daya tanggap dosen dalam menginformasikan hasil kuis dan tugas dalam e-learning (Nilai : 2.94 | 73.53 %)

Kepastian (Assurance)

14. Kesesuaian materi yang disampaikan dengan RPS (Nilai : 2.88 | 72.06 %)
15. Kesesuaian tugas/ujian dengan materi yang disampaikan dosen dalam perkuliahan (Nilai : 2.88 | 72.06 %)
16. Kesesuaian proses penilaian dengan kontrak yang disampaikan di awal perkuliahan (Nilai : 2.82 | 70.59 %)

Empati (Emphaty)

17. Kepedulian dosen dalam menangani kesulitan mahasiswa dalam perkuliahan (Nilai : 2.53 | 63.24 %)
18. Perhatian dosen terhadap kemajuan mahasiswa dalam perkuliahan (Nilai : 2.65 | 66.18 %)

Catatan :

Jumlah Peserta = 25 | Jumlah Peserta yang menjawab = 17










Keterangan Nilai : 1.00 - 1.75 = Kurang; 1.75 - 2.50 = Cukup; 2.50 - 3.25 = Baik; 3.35 - 4.00 = Sangat Baik

GRAFIK PENILAIAN MAHASISWA TERHADAP PERKULIAHAN SEMESTER GANJIL TAHUN AKADEMIK 2021/2022





Fakultas - Program Studi : Pascasarjana - Magister Manajemen
Mata Kuliah : MANAJEMEN EPIDEMIOLOGI TERAPAN
Dosen : DR. TITIK RESPATI, DRG., M.SC.PH.
Kelas : D
Indeks Pembelajaran : 3.25

1 2 3 4




Keandalan (Reliability)

1. Kesiapan dan penguasaan dosen terhadap materi kuliah (Nilai : 3.4 | 85 %) 
2. Kemampuan/kejelasan dosen dalam menyajikan materi kuliah (Nilai : 3.33 | 83.33 %) 
3. Sosialisasi rencana pembelajaran/RPS (meliputi materi, metode pembelajaran, dan referensi) oleh dosen di awal perkuliahan (Nilai : 3.27 | 81.67 %) 
4. Sosialisasi dan kontrak rencana penilaian (teknik, instrumen, kriteria, indikator, dan bobot penilaian) antara dosen dan mahasiswa di awal perkuliahan (Nilai : 3.27 | 81.67 %) 
5. Ketersediaan bahan ajar/modul sebagai materi pembelajaran dari dosen (Nilai : 3.27 | 81.67 %) 
6. Ketepatan waktu dosen saat proses pembelajaran (Nilai : 3.27 | 81.67 %) 
7. Internalisasi nilai-nilai islam oleh dosen dalam proses pembelajaran (Nilai : 3.2 | 80 %) 
8. Penggunaan fasilitas e-learning oleh dosen (Nilai : 3.13 | 78.33 %) 
9. Variasi penggunaan aktifitas e-learning (modul, forum, kuis dan tugas) (Nilai : 3.2 | 80 %) 



Daya Tanggap (Responsiveness)

10. Pengembalian hasil koreksi tugas/ujian dari dosen (Nilai : 3.2 | 80 %) 
11. Kesempatan yang diberikan dosen kepada mahasiswa untuk diskusi dan tanya jawab (Nilai : 3.33 | 83.33 %) 
12. Daya tanggap dosen pada aktifitas forum diskusi dalam e-learning (Nilai : 3.13 | 78.33 %) 
13. Daya tanggap dosen dalam menginformasikan hasil kuis dan tugas dalam e-learning (Nilai : 3.2 | 80 %) 

Kepastian (Assurance)

14. Kesesuaian materi yang disampaikan dengan RPS (Nilai : 3.2 | 80 %) 
15. Kesesuaian tugas/ujian dengan materi yang disampaikan dosen dalam perkuliahan (Nilai : 3.27 | 81.67 %) 
16. Kesesuaian proses penilaian dengan kontrak yang disampaikan di awal perkuliahan (Nilai : 3.33 | 83.33 %) 

Empati (Emphaty)

17. Kepedulian dosen dalam menangani kesulitan mahasiswa dalam perkuliahan (Nilai : 3.33 | 83.33 %) 
18. Perhatian dosen terhadap kemajuan mahasiswa dalam perkuliahan (Nilai : 3.13 | 78.33 %) 

Catatan :

Jumlah Peserta = 35 | Jumlah Peserta yang menjawab = 15

Keterangan Nilai : 1.00 - 1.75 = Kurang; 1.75 - 2.50 = Cukup; 2.50 - 3.25 = Baik; 3.35 - 4.00 = Sangat Baik

GRAFIK PENILAIAN MAHASISWA TERHADAP PERKULIAHAN SEMESTER GANJIL TAHUN AKADEMIK 2021/2022

Fakultas - Program Studi : Pascasarjana - Magister Manajemen
Mata Kuliah : MANAJEMEN EPIDEMIOLOGI TERAPAN
Dosen : DR. TITIK RESPATI, DRG., M.SC.PH.
Kelas : E
Indeks Pembelajaran : 3.36

1 2 3 4

Keandalan (Reliability)

1. Kesiapan dan penguasaan dosen terhadap materi kuliah (Nilai : 3.47 | 86.67 %)
2. Kemampuan/kejelasan dosen dalam menyajikan materi kuliah (Nilai : 3.4 | 85 %)
3. Sosialisasi rencana pembelajaran/RPS (meliputi materi, metode pembelajaran, dan referensi) oleh dosen di awal perkuliahan (Nilai : 3.33 | 83.33 %)
4. Sosialisasi dan kontrak rencana penilaian (teknik, instrumen, kriteria, indikator, dan bobot penilaian) antara dosen dan mahasiswa di awal perkuliahan (Nilai : 3.33 | 83.33 %)
5. Ketersediaan bahan ajar/modul sebagai materi pembelajaran dari dosen (Nilai : 3.4 | 85 %)
6. Ketepatan waktu dosen saat proses pembelajaran (Nilai : 3.27 | 81.67 %)
7. Internalisasi nilai-nilai islam oleh dosen dalam proses pembelajaran (Nilai : 3.33 | 83.33 %)
8. Penggunaan fasilitas e-learning oleh dosen (Nilai : 3.33 | 83.33 %)
9. Variasi penggunaan aktifitas e-learning (modul, forum, kuis dan tugas) (Nilai : 3.47 | 86.67 %)

Daya Tanggap (Responsiveness)

10. Pengembalian hasil koreksi tugas/ujian dari dosen (Nilai : 3.4 | 85 %)
11. Kesempatan yang diberikan dosen kepada mahasiswa untuk diskusi dan tanya jawab (Nilai : 3.33 | 83.33 %)
12. Daya tanggap dosen pada aktifitas forum diskusi dalam e-learning (Nilai : 3.4 | 85 %)
13. Daya tanggap dosen dalam menginformasikan hasil kuis dan tugas dalam e-learning (Nilai : 3.33 | 83.33 %)

Kepastian (Assurance)

14. Kesesuaian materi yang disampaikan dengan RPS (Nilai : 3.33 | 83.33 %)
15. Kesesuaian tugas/ujian dengan materi yang disampaikan dosen dalam perkuliahan (Nilai : 3.33 | 83.33 %)
16. Kesesuaian proses penilaian dengan kontrak yang disampaikan di awal perkuliahan (Nilai : 3.33 | 83.33 %)

Empati (Emphaty)

17. Kepedulian dosen dalam menangani kesulitan mahasiswa dalam perkuliahan (Nilai : 3.4 | 85 %)
18. Perhatian dosen terhadap kemajuan mahasiswa dalam perkuliahan (Nilai : 3.33 | 83.33 %)

Catatan :

Jumlah Peserta = 21 | Jumlah Peserta yang menjawab = 15

Keterangan Nilai : 1.00 - 1.75 = Kurang; 1.75 - 2.50 = Cukup; 2.50 - 3.25 = Baik; 3.35 - 4.00 = Sangat Baik

GRAFIK PENILAIAN MAHASISWA TERHADAP PERKULIAHAN SEMESTER GANJIL TAHUN AKADEMIK 2021/2022

Fakultas - Program Studi : Pascasarjana - Magister Manajemen

Mata Kuliah : MANAJEMEN RUMAH SAKIT

Dosen :

Kelas : B

Indeks Pembelajaran : 3.52

1 2 3 4

Keandalan (Reliability)

1. Kesiapan dan penguasaan dosen terhadap materi kuliah (Nilai : 3.68 | 92.11 %)
2. Kemampuan/kejelasan dosen dalam menyajikan materi kuliah (Nilai : 3.63 | 90.79 %)
3. Sosialisasi rencana pembelajaran/RPS (meliputi materi, metode pembelajaran, dan referensi) oleh dosen di awal perkuliahan (Nilai : 3.63 | 90.79 %)
4. Sosialisasi dan kontrak rencana penilaian (teknik, instrumen, kriteria, indikator, dan bobot penilaian) antara dosen dan mahasiswa di awal perkuliahan (Nilai : 3.53 | 88.16 %)
5. Ketersediaan bahan ajar/modul sebagai materi pembelajaran dari dosen (Nilai : 3.53 | 88.16 %)
6. Ketepatan waktu dosen saat proses pembelajaran (Nilai : 3.58 | 89.47 %)
7. Internalisasi nilai-nilai islam oleh dosen dalam proses pembelajaran (Nilai : 3.53 | 88.16 %)
8. Penggunaan fasilitas e-learning oleh dosen (Nilai : 3.26 | 81.58 %)
9. Variasi penggunaan aktifitas e-learning (modul, forum, kuis dan tugas) (Nilai : 3.26 | 81.58 %)

Daya Tanggap (Responsiveness)

10. Pengembalian hasil koreksi tugas/ujian dari dosen (Nilai : 3.53 | 88.16 %)
11. Kesempatan yang diberikan dosen kepada mahasiswa untuk diskusi dan tanya jawab (Nilai : 3.58 | 89.47 %)
12. Daya tanggap dosen pada aktifitas forum diskusi dalam e-learning (Nilai : 3.53 | 88.16 %)
13. Daya tanggap dosen dalam menginformasikan hasil kuis dan tugas dalam e-learning (Nilai : 3.47 | 86.84 %)

Kepastian (Assurance)

14. Kesesuaian materi yang disampaikan dengan RPS (Nilai : 3.58 | 89.47 %)
15. Kesesuaian tugas/ujian dengan materi yang disampaikan dosen dalam perkuliahan (Nilai : 3.58 | 89.47 %)
16. Kesesuaian proses penilaian dengan kontrak yang disampaikan di awal perkuliahan (Nilai : 3.53 | 88.16 %)

Empati (Emphaty)

17. Kepedulian dosen dalam menangani kesulitan mahasiswa dalam perkuliahan (Nilai : 3.47 | 86.84 %)
18. Perhatian dosen terhadap kemajuan mahasiswa dalam perkuliahan (Nilai : 3.47 | 86.84 %)

Catatan :

Jumlah Peserta = 26 | Jumlah Peserta yang menjawab = 19

Keterangan Nilai : 1.00 - 1.75 = Kurang; 1.75 - 2.50 = Cukup; 2.50 - 3.25 = Baik; 3.35 - 4.00 = Sangat Baik

GRAFIK PENILAIAN MAHASISWA TERHADAP PERKULIAHAN SEMESTER GANJIL TAHUN AKADEMIK 2021/2022

Fakultas - Program Studi : Pascasarjana - Magister Manajemen

Mata Kuliah : MANAJEMEN RUMAH SAKIT

Dosen :

Kelas : C

Indeks Pembelajaran : 3.22

1 2 3 4

Keandalan (Reliability)

1. Kesiapan dan penguasaan dosen terhadap materi kuliah (Nilai : 3.35 | 83.82 %)
2. Kemampuan/kejelasan dosen dalam menyajikan materi kuliah (Nilai : 3.24 | 80.88 %)
3. Sosialisasi rencana pembelajaran/RPS (meliputi materi, metode pembelajaran, dan referensi) oleh dosen di awal perkuliahan (Nilai : 3.24 | 80.88 %)
4. Sosialisasi dan kontrak rencana penilaian (teknik, instrumen, kriteria, indikator, dan bobot penilaian) antara dosen dan mahasiswa di awal perkuliahan (Nilai : 3.18 | 79.41 %)
5. Ketersediaan bahan ajar/modul sebagai materi pembelajaran dari dosen (Nilai : 3.12 | 77.94 %)
6. Ketepatan waktu dosen saat proses pembelajaran (Nilai : 3.41 | 85.29 %)
7. Internalisasi nilai-nilai islam oleh dosen dalam proses pembelajaran (Nilai : 3.29 | 82.35 %)
8. Penggunaan fasilitas e-learning oleh dosen (Nilai : 3.24 | 80.88 %)
9. Variasi penggunaan aktifitas e-learning (modul, forum, kuis dan tugas) (Nilai : 3.24 | 80.88 %)

Daya Tanggap (Responsiveness)

10. Pengembalian hasil koreksi tugas/ujian dari dosen (Nilai : 3.12 | 77.94 %)
11. Kesempatan yang diberikan dosen kepada mahasiswa untuk diskusi dan tanya jawab (Nilai : 3.29 | 82.35 %)
12. Daya tanggap dosen pada aktifitas forum diskusi dalam e-learning (Nilai : 3.29 | 82.35 %)
13. Daya tanggap dosen dalam menginformasikan hasil kuis dan tugas dalam e-learning (Nilai : 3.18 | 79.41 %)

Kepastian (Assurance)

14. Kesesuaian materi yang disampaikan dengan RPS (Nilai : 3.06 | 76.47 %)
15. Kesesuaian tugas/ujian dengan materi yang disampaikan dosen dalam perkuliahan (Nilai : 3.18 | 79.41 %)
16. Kesesuaian proses penilaian dengan kontrak yang disampaikan di awal perkuliahan (Nilai : 3.18 | 79.41 %)

Empati (Emphaty)

17. Kepedulian dosen dalam menangani kesulitan mahasiswa dalam perkuliahan (Nilai : 3.18 | 79.41 %)
18. Perhatian dosen terhadap kemajuan mahasiswa dalam perkuliahan (Nilai : 3.18 | 79.41 %)

Catatan :

Jumlah Peserta = 25 | Jumlah Peserta yang menjawab = 17

Keterangan Nilai : 1.00 - 1.75 = Kurang; 1.75 - 2.50 = Cukup; 2.50 - 3.25 = Baik; 3.35 - 4.00 = Sangat Baik

GRAFIK PENILAIAN MAHASISWA TERHADAP PERKULIAHAN SEMESTER GANJIL TAHUN AKADEMIK 2021/2022

Fakultas - Program Studi : Pascasarjana - Magister Manajemen
Mata Kuliah : MANAJEMEN RUMAH SAKIT
Dosen : PROF. DR. MUHARDI, S.E., M.SI
Kelas : D
Indeks Pembelajaran : 3.1

1 2 3 4

Keandalan (Reliability)

1. Kesiapan dan penguasaan dosen terhadap materi kuliah (Nilai : 3.13 | 78.33 %)
2. Kemampuan/kejelasan dosen dalam menyajikan materi kuliah (Nilai : 3.07 | 76.67 %)
3. Sosialisasi rencana pembelajaran/RPS (meliputi materi, metode pembelajaran, dan referensi) oleh dosen di awal perkuliahan (Nilai : 3.13 | 78.33 %)
4. Sosialisasi dan kontrak rencana penilaian (teknik, instrumen, kriteria, indikator, dan bobot penilaian) antara dosen dan mahasiswa di awal perkuliahan (Nilai : 3.2 | 80 %)
5. Ketersediaan bahan ajar/modul sebagai materi pembelajaran dari dosen (Nilai : 2.93 | 73.33 %)
6. Ketepatan waktu dosen saat proses pembelajaran (Nilai : 3 | 75 %)
7. Internalisasi nilai-nilai islam oleh dosen dalam proses pembelajaran (Nilai : 3.13 | 78.33 %)
8. Penggunaan fasilitas e-learning oleh dosen (Nilai : 3 | 75 %)
9. Variasi penggunaan aktifitas e-learning (modul, forum, kuis dan tugas) (Nilai : 3.07 | 76.67 %)

Daya Tanggap (Responsiveness)

10. Pengembalian hasil koreksi tugas/ujian dari dosen (Nilai : 3.13 | 78.33 %)
11. Kesempatan yang diberikan dosen kepada mahasiswa untuk diskusi dan tanya jawab (Nilai : 3.2 | 80 %)
12. Daya tanggap dosen pada aktifitas forum diskusi dalam e-learning (Nilai : 3.13 | 78.33 %)
13. Daya tanggap dosen dalam menginformasikan hasil kuis dan tugas dalam e-learning (Nilai : 3.2 | 80 %)

Kepastian (Assurance)

14. Kesesuaian materi yang disampaikan dengan RPS (Nilai : 3.13 | 78.33 %)
15. Kesesuaian tugas/ujian dengan materi yang disampaikan dosen dalam perkuliahan (Nilai : 3.07 | 76.67 %)
16. Kesesuaian proses penilaian dengan kontrak yang disampaikan di awal perkuliahan (Nilai : 3.07 | 76.67 %)

Empati (Emphaty)

17. Kepedulian dosen dalam menangani kesulitan mahasiswa dalam perkuliahan (Nilai : 3.13 | 78.33 %)
18. Perhatian dosen terhadap kemajuan mahasiswa dalam perkuliahan (Nilai : 3.13 | 78.33 %)

Catatan :

Jumlah Peserta = 35 | Jumlah Peserta yang menjawab = 15

Keterangan Nilai : 1.00 - 1.75 = Kurang; 1.75 - 2.50 = Cukup; 2.50 - 3.25 = Baik; 3.35 - 4.00 = Sangat Baik

GRAFIK PENILAIAN MAHASISWA TERHADAP PERKULIAHAN SEMESTER GANJIL TAHUN AKADEMIK 2021/2022

Fakultas - Program Studi : Pascasarjana - Magister Manajemen

Mata Kuliah : MANAJEMEN RUMAH SAKIT

Dosen : PROF. DR. MUHARDI, S.E., M.SI

Kelas : E

Indeks Pembelajaran : 3.13

1 2 3 4

Keandalan (Reliability)

1. Kesiapan dan penguasaan dosen terhadap materi kuliah (Nilai : 3.19 | 79.69 %)
2. Kemampuan/kejelasan dosen dalam menyajikan materi kuliah (Nilai : 3.06 | 76.56 %)
3. Sosialisasi rencana pembelajaran/RPS (meliputi materi, metode pembelajaran, dan referensi) oleh dosen di awal perkuliahan (Nilai : 3.31 | 82.81 %)
4. Sosialisasi dan kontrak rencana penilaian (teknik, instrumen, kriteria, indikator, dan bobot penilaian) antara dosen dan mahasiswa di awal perkuliahan (Nilai : 3.25 | 81.25 %)
5. Ketersediaan bahan ajar/modul sebagai materi pembelajaran dari dosen (Nilai : 3.13 | 78.13 %)
6. Ketepatan waktu dosen saat proses pembelajaran (Nilai : 3.06 | 76.56 %)
7. Internalisasi nilai-nilai islam oleh dosen dalam proses pembelajaran (Nilai : 3.06 | 76.56 %)
8. Penggunaan fasilitas e-learning oleh dosen (Nilai : 3.06 | 76.56 %)
9. Variasi penggunaan aktifitas e-learning (modul, forum, kuis dan tugas) (Nilai : 3.13 | 78.13 %)

Daya Tanggap (Responsiveness)

10. Pengembalian hasil koreksi tugas/ujian dari dosen (Nilai : 3.13 | 78.13 %)
11. Kesempatan yang diberikan dosen kepada mahasiswa untuk diskusi dan tanya jawab (Nilai : 3.13 | 78.13 %)
12. Daya tanggap dosen pada aktifitas forum diskusi dalam e-learning (Nilai : 3.06 | 76.56 %)
13. Daya tanggap dosen dalam menginformasikan hasil kuis dan tugas dalam e-learning (Nilai : 3.13 | 78.13 %)

Kepastian (Assurance)

14. Kesesuaian materi yang disampaikan dengan RPS (Nilai : 3.13 | 78.13 %)
15. Kesesuaian tugas/ujian dengan materi yang disampaikan dosen dalam perkuliahan (Nilai : 3.13 | 78.13 %)
16. Kesesuaian proses penilaian dengan kontrak yang disampaikan di awal perkuliahan (Nilai : 3.06 | 76.56 %)

Empati (Emphaty)

17. Kepedulian dosen dalam menangani kesulitan mahasiswa dalam perkuliahan (Nilai : 3.13 | 78.13 %)
18. Perhatian dosen terhadap kemajuan mahasiswa dalam perkuliahan (Nilai : 3.06 | 76.56 %)

Catatan :

Jumlah Peserta = 21 | Jumlah Peserta yang menjawab = 15

Keterangan Nilai : 1.00 - 1.75 = Kurang; 1.75 - 2.50 = Cukup; 2.50 - 3.25 = Baik; 3.35 - 4.00 = Sangat Baik

GRAFIK PENILAIAN MAHASISWA TERHADAP PERKULIAHAN SEMESTER GANJIL TAHUN AKADEMIK 2021/2022

Fakultas - Program Studi : Pascasarjana - Magister Manajemen
Mata Kuliah : MANAJEMEN ASURANSI DAN HUKUM KESEHATAN
Dosen : DR. MUHAMMAD FAIZ MUFIDI, S.H., M.HUM.
Kelas : B
Indeks Pembelajaran : 3.58

1 2 3 4

Keandalan (Reliability)

1. Kesiapan dan penguasaan dosen terhadap materi kuliah (Nilai : 3.68 | 92.11 %)
2. Kemampuan/kejelasan dosen dalam menyajikan materi kuliah (Nilai : 3.68 | 92.11 %)
3. Sosialisasi rencana pembelajaran/RPS (meliputi materi, metode pembelajaran, dan referensi) oleh dosen di awal perkuliahan (Nilai : 3.63 | 90.79 %)
4. Sosialisasi dan kontrak rencana penilaian (teknik, instrumen, kriteria, indikator, dan bobot penilaian) antara dosen dan mahasiswa di awal perkuliahan (Nilai : 3.53 | 88.16 %)
5. Ketersediaan bahan ajar/modul sebagai materi pembelajaran dari dosen (Nilai : 3.58 | 89.47 %)
6. Ketepatan waktu dosen saat proses pembelajaran (Nilai : 3.63 | 90.79 %)
7. Internalisasi nilai-nilai islam oleh dosen dalam proses pembelajaran (Nilai : 3.53 | 88.16 %)
8. Penggunaan fasilitas e-learning oleh dosen (Nilai : 3.42 | 85.53 %)
9. Variasi penggunaan aktifitas e-learning (modul, forum, kuis dan tugas) (Nilai : 3.32 | 82.89 %)

Daya Tanggap (Responsiveness)

10. Pengembalian hasil koreksi tugas/ujian dari dosen (Nilai : 3.53 | 88.16 %)
11. Kesempatan yang diberikan dosen kepada mahasiswa untuk diskusi dan tanya jawab (Nilai : 3.68 | 92.11 %)
12. Daya tanggap dosen pada aktifitas forum diskusi dalam e-learning (Nilai : 3.53 | 88.16 %)
13. Daya tanggap dosen dalam menginformasikan hasil kuis dan tugas dalam e-learning (Nilai : 3.53 | 88.16 %)

Kepastian (Assurance)

14. Kesesuaian materi yang disampaikan dengan RPS (Nilai : 3.63 | 90.79 %)
15. Kesesuaian tugas/ujian dengan materi yang disampaikan dosen dalam perkuliahan (Nilai : 3.58 | 89.47 %)
16. Kesesuaian proses penilaian dengan kontrak yang disampaikan di awal perkuliahan (Nilai : 3.68 | 92.11 %)

Empati (Emphaty)

17. Kepedulian dosen dalam menangani kesulitan mahasiswa dalam perkuliahan (Nilai : 3.68 | 92.11 %)
18. Perhatian dosen terhadap kemajuan mahasiswa dalam perkuliahan (Nilai : 3.58 | 89.47 %)

Catatan :

Jumlah Peserta = 26 | Jumlah Peserta yang menjawab = 19

Keterangan Nilai : 1.00 - 1.75 = Kurang; 1.75 - 2.50 = Cukup; 2.50 - 3.25 = Baik; 3.35 - 4.00 = Sangat Baik

GRAFIK PENILAIAN MAHASISWA TERHADAP PERKULIAHAN SEMESTER GANJIL TAHUN AKADEMIK 2021/2022

Fakultas - Program Studi : Pascasarjana - Magister Manajemen
Mata Kuliah : MANAJEMEN ASURANSI DAN HUKUM KESEHATAN
Dosen : DR. MUHAMMAD FAIZ MUFIDI, S.H., M.HUM.
Kelas : C
Indeks Pembelajaran : 3.13

1 2 3 4

Keandalan (Reliability)

1. Kesiapan dan penguasaan dosen terhadap materi kuliah (Nilai : 3.24 | 80.88 %)
2. Kemampuan/kejelasan dosen dalam menyajikan materi kuliah (Nilai : 3.18 | 79.41 %)
3. Sosialisasi rencana pembelajaran/RPS (meliputi materi, metode pembelajaran, dan referensi) oleh dosen di awal perkuliahan (Nilai : 3.24 | 80.88 %)
4. Sosialisasi dan kontrak rencana penilaian (teknik, instrumen, kriteria, indikator, dan bobot penilaian) antara dosen dan mahasiswa di awal perkuliahan (Nilai : 3.18 | 79.41 %)
5. Ketersediaan bahan ajar/modul sebagai materi pembelajaran dari dosen (Nilai : 3.12 | 77.94 %)
6. Ketepatan waktu dosen saat proses pembelajaran (Nilai : 3.18 | 79.41 %)
7. Internalisasi nilai-nilai islam oleh dosen dalam proses pembelajaran (Nilai : 3.18 | 79.41 %)
8. Penggunaan fasilitas e-learning oleh dosen (Nilai : 3.12 | 77.94 %)
9. Variasi penggunaan aktifitas e-learning (modul, forum, kuis dan tugas) (Nilai : 3.12 | 77.94 %)

Daya Tanggap (Responsiveness)

10. Pengembalian hasil koreksi tugas/ujian dari dosen (Nilai : 3.06 | 76.47 %)
11. Kesempatan yang diberikan dosen kepada mahasiswa untuk diskusi dan tanya jawab (Nilai : 3.18 | 79.41 %)
12. Daya tanggap dosen pada aktifitas forum diskusi dalam e-learning (Nilai : 3.12 | 77.94 %)
13. Daya tanggap dosen dalam menginformasikan hasil kuis dan tugas dalam e-learning (Nilai : 3.06 | 76.47 %)

Kepastian (Assurance)

14. Kesesuaian materi yang disampaikan dengan RPS (Nilai : 3.12 | 77.94 %)
15. Kesesuaian tugas/ujian dengan materi yang disampaikan dosen dalam perkuliahan (Nilai : 3.12 | 77.94 %)
16. Kesesuaian proses penilaian dengan kontrak yang disampaikan di awal perkuliahan (Nilai : 3.06 | 76.47 %)

Empati (Emphaty)

17. Kepedulian dosen dalam menangani kesulitan mahasiswa dalam perkuliahan (Nilai : 3.06 | 76.47 %)
18. Perhatian dosen terhadap kemajuan mahasiswa dalam perkuliahan (Nilai : 3.06 | 76.47 %)

Catatan :

Jumlah Peserta = 25 | Jumlah Peserta yang menjawab = 17

Keterangan Nilai : 1.00 - 1.75 = Kurang; 1.75 - 2.50 = Cukup; 2.50 - 3.25 = Baik; 3.35 - 4.00 = Sangat Baik

GRAFIK PENILAIAN MAHASISWA TERHADAP PERKULIAHAN SEMESTER GANJIL TAHUN AKADEMIK 2021/2022

Fakultas - Program Studi : Pascasarjana - Magister Manajemen
Mata Kuliah : MANAJEMEN ASURANSI DAN HUKUM KESEHATAN
Dosen :
Kelas : D
Indeks Pembelajaran : 3.16

1 2 3 4

Keandalan (Reliability)

1. Kesiapan dan penguasaan dosen terhadap materi kuliah (Nilai : 3.27 | 81.67 %)
2. Kemampuan/kejelasan dosen dalam menyajikan materi kuliah (Nilai : 3.2 | 80 %)
3. Sosialisasi rencana pembelajaran/RPS (meliputi materi, metode pembelajaran, dan referensi) oleh dosen di awal perkuliahan (Nilai : 3.27 | 81.67 %)
4. Sosialisasi dan kontrak rencana penilaian (teknik, instrumen, kriteria, indikator, dan bobot penilaian) antara dosen dan mahasiswa di awal perkuliahan (Nilai : 3.2 | 80 %)
5. Ketersediaan bahan ajar/modul sebagai materi pembelajaran dari dosen (Nilai : 3.13 | 78.33 %)
6. Ketepatan waktu dosen saat proses pembelajaran (Nilai : 3.33 | 83.33 %)
7. Internalisasi nilai-nilai islam oleh dosen dalam proses pembelajaran (Nilai : 3.13 | 78.33 %)
8. Penggunaan fasilitas e-learning oleh dosen (Nilai : 3 | 75 %)
9. Variasi penggunaan aktifitas e-learning (modul, forum, kuis dan tugas) (Nilai : 3 | 75 %)

Daya Tanggap (Responsiveness)

10. Pengembalian hasil koreksi tugas/ujian dari dosen (Nilai : 3.13 | 78.33 %)
11. Kesempatan yang diberikan dosen kepada mahasiswa untuk diskusi dan tanya jawab (Nilai : 3.07 | 76.67 %)
12. Daya tanggap dosen pada aktifitas forum diskusi dalam e-learning (Nilai : 3.07 | 76.67 %)
13. Daya tanggap dosen dalam menginformasikan hasil kuis dan tugas dalam e-learning (Nilai : 3.07 | 76.67 %)

Kepastian (Assurance)

14. Kesesuaian materi yang disampaikan dengan RPS (Nilai : 3.2 | 80 %)
15. Kesesuaian tugas/ujian dengan materi yang disampaikan dosen dalam perkuliahan (Nilai : 3.27 | 81.67 %)
16. Kesesuaian proses penilaian dengan kontrak yang disampaikan di awal perkuliahan (Nilai : 3.27 | 81.67 %)

Empati (Emphaty)

17. Kepedulian dosen dalam menangani kesulitan mahasiswa dalam perkuliahan (Nilai : 3.13 | 78.33 %)
18. Perhatian dosen terhadap kemajuan mahasiswa dalam perkuliahan (Nilai : 3.13 | 78.33 %)

Catatan :

Jumlah Peserta = 35 | Jumlah Peserta yang menjawab = 15

Keterangan Nilai : 1.00 - 1.75 = Kurang; 1.75 - 2.50 = Cukup; 2.50 - 3.25 = Baik; 3.35 - 4.00 = Sangat Baik

GRAFIK PENILAIAN MAHASISWA TERHADAP PERKULIAHAN SEMESTER GANJIL TAHUN AKADEMIK 2021/2022

Fakultas - Program Studi : Pascasarjana - Magister Manajemen
Mata Kuliah : MANAJEMEN ASURANSI DAN HUKUM KESEHATAN
Dosen :
Kelas : E
Indeks Pembelajaran : 3.3

1 2 3 4

Keandalan (Reliability)

1. Kesiapan dan penguasaan dosen terhadap materi kuliah (Nilai : 3.4 | 85 %)
2. Kemampuan/kejelasan dosen dalam menyajikan materi kuliah (Nilai : 3.2 | 80 %)
3. Sosialisasi rencana pembelajaran/RPS (meliputi materi, metode pembelajaran, dan referensi) oleh dosen di awal perkuliahan (Nilai : 3.27 | 81.67 %)
4. Sosialisasi dan kontrak rencana penilaian (teknik, instrumen, kriteria, indikator, dan bobot penilaian) antara dosen dan mahasiswa di awal perkuliahan (Nilai : 3.2 | 80 %)
5. Ketersediaan bahan ajar/modul sebagai materi pembelajaran dari dosen (Nilai : 3.4 | 85 %)
6. Ketepatan waktu dosen saat proses pembelajaran (Nilai : 3.27 | 81.67 %)
7. Internalisasi nilai-nilai islam oleh dosen dalam proses pembelajaran (Nilai : 3.2 | 80 %)
8. Penggunaan fasilitas e-learning oleh dosen (Nilai : 3.27 | 81.67 %)
9. Variasi penggunaan aktifitas e-learning (modul, forum, kuis dan tugas) (Nilai : 3.33 | 83.33 %)

Daya Tanggap (Responsiveness)

10. Pengembalian hasil koreksi tugas/ujian dari dosen (Nilai : 3.27 | 81.67 %)
11. Kesempatan yang diberikan dosen kepada mahasiswa untuk diskusi dan tanya jawab (Nilai : 3.27 | 81.67 %)
12. Daya tanggap dosen pada aktifitas forum diskusi dalam e-learning (Nilai : 3.27 | 81.67 %)
13. Daya tanggap dosen dalam menginformasikan hasil kuis dan tugas dalam e-learning (Nilai : 3.27 | 81.67 %)

Kepastian (Assurance)

14. Kesesuaian materi yang disampaikan dengan RPS (Nilai : 3.33 | 83.33 %)
15. Kesesuaian tugas/ujian dengan materi yang disampaikan dosen dalam perkuliahan (Nilai : 3.4 | 85 %)
16. Kesesuaian proses penilaian dengan kontrak yang disampaikan di awal perkuliahan (Nilai : 3.4 | 85 %)

Empati (Emphaty)

17. Kepedulian dosen dalam menangani kesulitan mahasiswa dalam perkuliahan (Nilai : 3.4 | 85 %)
18. Perhatian dosen terhadap kemajuan mahasiswa dalam perkuliahan (Nilai : 3.33 | 83.33 %)

Catatan :

Jumlah Peserta = 21 | Jumlah Peserta yang menjawab = 15

Keterangan Nilai : 1.00 - 1.75 = Kurang; 1.75 - 2.50 = Cukup; 2.50 - 3.25 = Baik; 3.35 - 4.00 = Sangat Baik

GRAFIK PENILAIAN MAHASISWA TERHADAP PERKULIAHAN SEMESTER GANJIL TAHUN AKADEMIK 2021/2022

Fakultas - Program Studi : Pascasarjana - Magister Manajemen

Mata Kuliah : MANAJEMEN KEUANGAN

Dosen : DR. NURDIN, S.E., M.SI./ DR. PUPUNG PURNAMASARI, S.E., M.SI., AK., CA

Kelas : C

Indeks Pembelajaran : 3.66

1 2 3 4

Keandalan (Reliability)

1. Kesiapan dan penguasaan dosen terhadap materi kuliah (Nilai : 3.71 | 92.86 %)
2. Kemampuan/kejelasan dosen dalam menyajikan materi kuliah (Nilai : 3.71 | 92.86 %)
3. Sosialisasi rencana pembelajaran/RPS (meliputi materi, metode pembelajaran, dan referensi) oleh dosen di awal perkuliahan (Nilai : 3.71 | 92.86 %)
4. Sosialisasi dan kontrak rencana penilaian (teknik, instrumen, kriteria, indikator, dan bobot penilaian) antara dosen dan mahasiswa di awal perkuliahan (Nilai : 3.64 | 91.07 %)
5. Ketersediaan bahan ajar/modul sebagai materi pembelajaran dari dosen (Nilai : 3.64 | 91.07 %)
6. Ketepatan waktu dosen saat proses pembelajaran (Nilai : 3.64 | 91.07 %)
7. Internalisasi nilai-nilai islam oleh dosen dalam proses pembelajaran (Nilai : 3.64 | 91.07 %)
8. Penggunaan fasilitas e-learning oleh dosen (Nilai : 3.64 | 91.07 %)
9. Variasi penggunaan aktifitas e-learning (modul, forum, kuis dan tugas) (Nilai : 3.64 | 91.07 %)

Daya Tanggap (Responsiveness)

10. Pengembalian hasil koreksi tugas/ujian dari dosen (Nilai : 3.57 | 89.29 %)
11. Kesempatan yang diberikan dosen kepada mahasiswa untuk diskusi dan tanya jawab (Nilai : 3.71 | 92.86 %)
12. Daya tanggap dosen pada aktifitas forum diskusi dalam e-learning (Nilai : 3.64 | 91.07 %)
13. Daya tanggap dosen dalam menginformasikan hasil kuis dan tugas dalam e-learning (Nilai : 3.57 | 89.29 %)

Kepastian (Assurance)

14. Kesesuaian materi yang disampaikan dengan RPS (Nilai : 3.71 | 92.86 %)
15. Kesesuaian tugas/ujian dengan materi yang disampaikan dosen dalam perkuliahan (Nilai : 3.71 | 92.86 %)
16. Kesesuaian proses penilaian dengan kontrak yang disampaikan di awal perkuliahan (Nilai : 3.71 | 92.86 %)

Empati (Emphaty)

17. Kepedulian dosen dalam menangani kesulitan mahasiswa dalam perkuliahan (Nilai : 3.64 | 91.07 %)
18. Perhatian dosen terhadap kemajuan mahasiswa dalam perkuliahan (Nilai : 3.64 | 91.07 %)

Catatan :

Jumlah Peserta = 32 | Jumlah Peserta yang menjawab = 14

Keterangan Nilai : 1.00 - 1.75 = Kurang; 1.75 - 2.50 = Cukup; 2.50 - 3.25 = Baik; 3.35 - 4.00 = Sangat Baik

GRAFIK PENILAIAN MAHASISWA TERHADAP PERKULIAHAN SEMESTER GANJIL TAHUN AKADEMIK 2021/2022

Fakultas - Program Studi : Pascasarjana - Magister Manajemen

Mata Kuliah : MANAJEMEN KEUANGAN

Dosen : DR. NURDIN, S.E., M.Si.

Kelas : D

Indeks Pembelajaran : 3.47

1 2 3 4

Keandalan (Reliability)

1. Kesiapan dan penguasaan dosen terhadap materi kuliah (Nilai : 3.53 | 88.33 %)
2. Kemampuan/kejelasan dosen dalam menyajikan materi kuliah (Nilai : 3.47 | 86.67 %)
3. Sosialisasi rencana pembelajaran/RPS (meliputi materi, metode pembelajaran, dan referensi) oleh dosen di awal perkuliahan (Nilai : 3.6 | 90 %)
4. Sosialisasi dan kontrak rencana penilaian (teknik, instrumen, kriteria, indikator, dan bobot penilaian) antara dosen dan mahasiswa di awal perkuliahan (Nilai : 3.53 | 88.33 %)
5. Ketersediaan bahan ajar/modul sebagai materi pembelajaran dari dosen (Nilai : 3.4 | 85 %)
6. Ketepatan waktu dosen saat proses pembelajaran (Nilai : 3.53 | 88.33 %)
7. Internalisasi nilai-nilai islam oleh dosen dalam proses pembelajaran (Nilai : 3.6 | 90 %)
8. Penggunaan fasilitas e-learning oleh dosen (Nilai : 3.47 | 86.67 %)
9. Variasi penggunaan aktifitas e-learning (modul, forum, kuis dan tugas) (Nilai : 3.47 | 86.67 %)

Daya Tanggap (Responsiveness)

10. Pengembalian hasil koreksi tugas/ujian dari dosen (Nilai : 3.2 | 80 %)
11. Kesempatan yang diberikan dosen kepada mahasiswa untuk diskusi dan tanya jawab (Nilai : 3.6 | 90 %)
12. Daya tanggap dosen pada aktifitas forum diskusi dalam e-learning (Nilai : 3.27 | 81.67 %)
13. Daya tanggap dosen dalam menginformasikan hasil kuis dan tugas dalam e-learning (Nilai : 3.27 | 81.67 %)

Kepastian (Assurance)

14. Kesesuaian materi yang disampaikan dengan RPS (Nilai : 3.47 | 86.67 %)
15. Kesesuaian tugas/ujian dengan materi yang disampaikan dosen dalam perkuliahan (Nilai : 3.47 | 86.67 %)
16. Kesesuaian proses penilaian dengan kontrak yang disampaikan di awal perkuliahan (Nilai : 3.53 | 88.33 %)

Empati (Emphaty)

17. Kepedulian dosen dalam menangani kesulitan mahasiswa dalam perkuliahan (Nilai : 3.53 | 88.33 %)
18. Perhatian dosen terhadap kemajuan mahasiswa dalam perkuliahan (Nilai : 3.47 | 86.67 %)

Catatan :

Jumlah Peserta = 36 | Jumlah Peserta yang menjawab = 15

Keterangan Nilai : 1.00 - 1.75 = Kurang; 1.75 - 2.50 = Cukup; 2.50 - 3.25 = Baik; 3.35 - 4.00 = Sangat Baik

GRAFIK PENILAIAN MAHASISWA TERHADAP PERKULIAHAN SEMESTER GANJIL TAHUN AKADEMIK 2021/2022

Fakultas - Program Studi : Pascasarjana - Magister Manajemen
Mata Kuliah : MANAJEMEN SUMBERDAYA MANUSIA
Dosen : Dr. DEDEN GANDANA MADJAKUSUMAH, Ir., M.Si.
Kelas : A
Indeks Pembelajaran : 3.6

1 2 3 4

Keandalan (Reliability)

1. Kesiapan dan penguasaan dosen terhadap materi kuliah (Nilai : 3.71 | 92.86 %)
2. Kemampuan/kejelasan dosen dalam menyajikan materi kuliah (Nilai : 3.71 | 92.86 %)
3. Sosialisasi rencana pembelajaran/RPS (meliputi materi, metode pembelajaran, dan referensi) oleh dosen di awal perkuliahan (Nilai : 3.57 | 89.29 %)
4. Sosialisasi dan kontrak rencana penilaian (teknik, instrumen, kriteria, indikator, dan bobot penilaian) antara dosen dan mahasiswa di awal perkuliahan (Nilai : 3.71 | 92.86 %)
5. Ketersediaan bahan ajar/modul sebagai materi pembelajaran dari dosen (Nilai : 3.71 | 92.86 %)
6. Ketepatan waktu dosen saat proses pembelajaran (Nilai : 3.43 | 85.71 %)
7. Internalisasi nilai-nilai islam oleh dosen dalam proses pembelajaran (Nilai : 3.43 | 85.71 %)
8. Penggunaan fasilitas e-learning oleh dosen (Nilai : 3.43 | 85.71 %)
9. Variasi penggunaan aktifitas e-learning (modul, forum, kuis dan tugas) (Nilai : 3.43 | 85.71 %)

Daya Tanggap (Responsiveness)

10. Pengembalian hasil koreksi tugas/ujian dari dosen (Nilai : 3.57 | 89.29 %)
11. Kesempatan yang diberikan dosen kepada mahasiswa untuk diskusi dan tanya jawab (Nilai : 3.71 | 92.86 %)
12. Daya tanggap dosen pada aktifitas forum diskusi dalam e-learning (Nilai : 3.71 | 92.86 %)
13. Daya tanggap dosen dalam menginformasikan hasil kuis dan tugas dalam e-learning (Nilai : 3.43 | 85.71 %)

Kepastian (Assurance)

14. Kesesuaian materi yang disampaikan dengan RPS (Nilai : 3.71 | 92.86 %)
15. Kesesuaian tugas/ujian dengan materi yang disampaikan dosen dalam perkuliahan (Nilai : 3.57 | 89.29 %)
16. Kesesuaian proses penilaian dengan kontrak yang disampaikan di awal perkuliahan (Nilai : 3.71 | 92.86 %)

Empati (Emphaty)

17. Kepedulian dosen dalam menangani kesulitan mahasiswa dalam perkuliahan (Nilai : 3.71 | 92.86 %)
18. Perhatian dosen terhadap kemajuan mahasiswa dalam perkuliahan (Nilai : 3.57 | 89.29 %)

Catatan :

Jumlah Peserta = 12 | Jumlah Peserta yang menjawab = 7

Keterangan Nilai : 1.00 - 1.75 = Kurang; 1.75 - 2.50 = Cukup; 2.50 - 3.25 = Baik; 3.35 - 4.00 = Sangat Baik

GRAFIK PENILAIAN MAHASISWA TERHADAP PERKULIAHAN SEMESTER GANJIL TAHUN AKADEMIK 2021/2022

Fakultas - Program Studi : Pascasarjana - Magister Manajemen
Mata Kuliah : MANAJEMEN SUMBERDAYA MANUSIA
Dosen : DR. SRI SUWARSI, S.E., M.SI./ DR. RUSMAN FRENIKA, S.E., M.M.
Kelas : C
Indeks Pembelajaran : 3.75

1 2 3 4

Keandalan (Reliability)

1. Kesiapan dan penguasaan dosen terhadap materi kuliah (Nilai : 3.79 | 94.64 %)
2. Kemampuan/kejelasan dosen dalam menyajikan materi kuliah (Nilai : 3.79 | 94.64 %)
3. Sosialisasi rencana pembelajaran/RPS (meliputi materi, metode pembelajaran, dan referensi) oleh dosen di awal perkuliahan (Nilai : 3.79 | 94.64 %)
4. Sosialisasi dan kontrak rencana penilaian (teknik, instrumen, kriteria, indikator, dan bobot penilaian) antara dosen dan mahasiswa di awal perkuliahan (Nilai : 3.79 | 94.64 %)
5. Ketersediaan bahan ajar/modul sebagai materi pembelajaran dari dosen (Nilai : 3.79 | 94.64 %)
6. Ketepatan waktu dosen saat proses pembelajaran (Nilai : 3.79 | 94.64 %)
7. Internalisasi nilai-nilai islam oleh dosen dalam proses pembelajaran (Nilai : 3.64 | 91.07 %)
8. Penggunaan fasilitas e-learning oleh dosen (Nilai : 3.79 | 94.64 %)
9. Variasi penggunaan aktifitas e-learning (modul, forum, kuis dan tugas) (Nilai : 3.79 | 94.64 %)

Daya Tanggap (Responsiveness)

10. Pengembalian hasil koreksi tugas/ujian dari dosen (Nilai : 3.79 | 94.64 %)
11. Kesempatan yang diberikan dosen kepada mahasiswa untuk diskusi dan tanya jawab (Nilai : 3.79 | 94.64 %)
12. Daya tanggap dosen pada aktifitas forum diskusi dalam e-learning (Nilai : 3.79 | 94.64 %)
13. Daya tanggap dosen dalam menginformasikan hasil kuis dan tugas dalam e-learning (Nilai : 3.79 | 94.64 %)

Kepastian (Assurance)

14. Kesesuaian materi yang disampaikan dengan RPS (Nilai : 3.79 | 94.64 %)
15. Kesesuaian tugas/ujian dengan materi yang disampaikan dosen dalam perkuliahan (Nilai : 3.79 | 94.64 %)
16. Kesesuaian proses penilaian dengan kontrak yang disampaikan di awal perkuliahan (Nilai : 3.79 | 94.64 %)

Empati (Emphaty)

17. Kepedulian dosen dalam menangani kesulitan mahasiswa dalam perkuliahan (Nilai : 3.57 | 89.29 %)
18. Perhatian dosen terhadap kemajuan mahasiswa dalam perkuliahan (Nilai : 3.57 | 89.29 %)

Catatan :

Jumlah Peserta = 32 | Jumlah Peserta yang menjawab = 14

Keterangan Nilai : 1.00 - 1.75 = Kurang; 1.75 - 2.50 = Cukup; 2.50 - 3.25 = Baik; 3.35 - 4.00 = Sangat Baik

GRAFIK PENILAIAN MAHASISWA TERHADAP PERKULIAHAN SEMESTER GANJIL TAHUN AKADEMIK 2021/2022

Fakultas - Program Studi : Pascasarjana - Magister Manajemen
Mata Kuliah : MANAJEMEN SUMBERDAYA MANUSIA
Dosen : DR. SANTUN BHEKTI RAHIMAH, DR., S.KED., M.KES
Kelas : D
Indeks Pembelajaran : 3.38

1 2 3 4

Keandalan (Reliability)

1. Kesiapan dan penguasaan dosen terhadap materi kuliah (Nilai : 3.47 | 86.67 %)
2. Kemampuan/kejelasan dosen dalam menyajikan materi kuliah (Nilai : 3.47 | 86.67 %)
3. Sosialisasi rencana pembelajaran/RPS (meliputi materi, metode pembelajaran, dan referensi) oleh dosen di awal perkuliahan (Nilai : 3.47 | 86.67 %)
4. Sosialisasi dan kontrak rencana penilaian (teknik, instrumen, kriteria, indikator, dan bobot penilaian) antara dosen dan mahasiswa di awal perkuliahan (Nilai : 3.33 | 83.33 %)
5. Ketersediaan bahan ajar/modul sebagai materi pembelajaran dari dosen (Nilai : 3.2 | 80 %)
6. Ketepatan waktu dosen saat proses pembelajaran (Nilai : 3.27 | 81.67 %)
7. Internalisasi nilai-nilai islam oleh dosen dalam proses pembelajaran (Nilai : 3.53 | 88.33 %)
8. Penggunaan fasilitas e-learning oleh dosen (Nilai : 3.4 | 85 %)
9. Variasi penggunaan aktifitas e-learning (modul, forum, kuis dan tugas) (Nilai : 3.33 | 83.33 %)

Daya Tanggap (Responsiveness)

10. Pengembalian hasil koreksi tugas/ujian dari dosen (Nilai : 3.2 | 80 %)
11. Kesempatan yang diberikan dosen kepada mahasiswa untuk diskusi dan tanya jawab (Nilai : 3.6 | 90 %)
12. Daya tanggap dosen pada aktifitas forum diskusi dalam e-learning (Nilai : 3.47 | 86.67 %)
13. Daya tanggap dosen dalam menginformasikan hasil kuis dan tugas dalam e-learning (Nilai : 3.47 | 86.67 %)

Kepastian (Assurance)

14. Kesesuaian materi yang disampaikan dengan RPS (Nilai : 3.33 | 83.33 %)
15. Kesesuaian tugas/ujian dengan materi yang disampaikan dosen dalam perkuliahan (Nilai : 3.33 | 83.33 %)
16. Kesesuaian proses penilaian dengan kontrak yang disampaikan di awal perkuliahan (Nilai : 3.33 | 83.33 %)

Empati (Emphaty)

17. Kepedulian dosen dalam menangani kesulitan mahasiswa dalam perkuliahan (Nilai : 3.33 | 83.33 %)
18. Perhatian dosen terhadap kemajuan mahasiswa dalam perkuliahan (Nilai : 3.33 | 83.33 %)

Catatan :

Jumlah Peserta = 36 | Jumlah Peserta yang menjawab = 15

Keterangan Nilai : 1.00 - 1.75 = Kurang; 1.75 - 2.50 = Cukup; 2.50 - 3.25 = Baik; 3.35 - 4.00 = Sangat Baik

GRAFIK PENILAIAN MAHASISWA TERHADAP PERKULIAHAN SEMESTER GANJIL TAHUN AKADEMIK 2021/2022

Fakultas - Program Studi : Pascasarjana - Magister Manajemen
Mata Kuliah : MANAJEMEN SUMBERDAYA MANUSIA
Dosen : Dr. DEDEN GANDANA MADJAKUSUMAH, Ir., M.Si.
Kelas : E
Indeks Pembelajaran : 3.97

1 2 3 4

Keandalan (Reliability)

1. Kesiapan dan penguasaan dosen terhadap materi kuliah (Nilai : 4 | 100 %)
2. Kemampuan/kejelasan dosen dalam menyajikan materi kuliah (Nilai : 4 | 100 %)
3. Sosialisasi rencana pembelajaran/RPS (meliputi materi, metode pembelajaran, dan referensi) oleh dosen di awal perkuliahan (Nilai : 4 | 100 %)
4. Sosialisasi dan kontrak rencana penilaian (teknik, instrumen, kriteria, indikator, dan bobot penilaian) antara dosen dan mahasiswa di awal perkuliahan (Nilai : 4 | 100 %)
5. Ketersediaan bahan ajar/modul sebagai materi pembelajaran dari dosen (Nilai : 4 | 100 %)
6. Ketepatan waktu dosen saat proses pembelajaran (Nilai : 4 | 100 %)
7. Internalisasi nilai-nilai islam oleh dosen dalam proses pembelajaran (Nilai : 4 | 100 %)
8. Penggunaan fasilitas e-learning oleh dosen (Nilai : 3.8 | 95 %)
9. Variasi penggunaan aktifitas e-learning (modul, forum, kuis dan tugas) (Nilai : 4 | 100 %)

Daya Tanggap (Responsiveness)

10. Pengembalian hasil koreksi tugas/ujian dari dosen (Nilai : 4 | 100 %)
11. Kesempatan yang diberikan dosen kepada mahasiswa untuk diskusi dan tanya jawab (Nilai : 4 | 100 %)
12. Daya tanggap dosen pada aktifitas forum diskusi dalam e-learning (Nilai : 4 | 100 %)
13. Daya tanggap dosen dalam menginformasikan hasil kuis dan tugas dalam e-learning (Nilai : 4 | 100 %)

Kepastian (Assurance)

14. Kesesuaian materi yang disampaikan dengan RPS (Nilai : 4 | 100 %)
15. Kesesuaian tugas/ujian dengan materi yang disampaikan dosen dalam perkuliahan (Nilai : 4 | 100 %)
16. Kesesuaian proses penilaian dengan kontrak yang disampaikan di awal perkuliahan (Nilai : 4 | 100 %)

Empati (Emphaty)

17. Kepedulian dosen dalam menangani kesulitan mahasiswa dalam perkuliahan (Nilai : 3.8 | 95 %)
18. Perhatian dosen terhadap kemajuan mahasiswa dalam perkuliahan (Nilai : 3.8 | 95 %)

Catatan :

Jumlah Peserta = 18 | Jumlah Peserta yang menjawab = 5

Keterangan Nilai : 1.00 - 1.75 = Kurang; 1.75 - 2.50 = Cukup; 2.50 - 3.25 = Baik; 3.35 - 4.00 = Sangat Baik

GRAFIK PENILAIAN MAHASISWA TERHADAP PERKULIAHAN SEMESTER GANJIL TAHUN AKADEMIK 2021/2022

Fakultas - Program Studi : Pascasarjana - Magister Manajemen

Mata Kuliah : MANAJEMEN PEMASARAN

Dosen : PROF. DR. MUHARDI, S.E., M.SI

Kelas : A

Indeks Pembelajaran : 3.66

1 2 3 4

Keandalan (Reliability)

1. Kesiapan dan penguasaan dosen terhadap materi kuliah (Nilai : 3.86 | 96.43 %)
2. Kemampuan/kejelasan dosen dalam menyajikan materi kuliah (Nilai : 3.57 | 89.29 %)
3. Sosialisasi rencana pembelajaran/RPS (meliputi materi, metode pembelajaran, dan referensi) oleh dosen di awal perkuliahan (Nilai : 3.57 | 89.29 %)
4. Sosialisasi dan kontrak rencana penilaian (teknik, instrumen, kriteria, indikator, dan bobot penilaian) antara dosen dan mahasiswa di awal perkuliahan (Nilai : 3.71 | 92.86 %)
5. Ketersediaan bahan ajar/modul sebagai materi pembelajaran dari dosen (Nilai : 3.71 | 92.86 %)
6. Ketepatan waktu dosen saat proses pembelajaran (Nilai : 3.57 | 89.29 %)
7. Internalisasi nilai-nilai islam oleh dosen dalam proses pembelajaran (Nilai : 3.71 | 92.86 %)
8. Penggunaan fasilitas e-learning oleh dosen (Nilai : 3.86 | 96.43 %)
9. Variasi penggunaan aktifitas e-learning (modul, forum, kuis dan tugas) (Nilai : 3.71 | 92.86 %)

Daya Tanggap (Responsiveness)

10. Pengembalian hasil koreksi tugas/ujian dari dosen (Nilai : 3.43 | 85.71 %)
11. Kesempatan yang diberikan dosen kepada mahasiswa untuk diskusi dan tanya jawab (Nilai : 3.71 | 92.86 %)
12. Daya tanggap dosen pada aktifitas forum diskusi dalam e-learning (Nilai : 3.71 | 92.86 %)
13. Daya tanggap dosen dalam menginformasikan hasil kuis dan tugas dalam e-learning (Nilai : 3.57 | 89.29 %)

Kepastian (Assurance)

14. Kesesuaian materi yang disampaikan dengan RPS (Nilai : 3.57 | 89.29 %)
15. Kesesuaian tugas/ujian dengan materi yang disampaikan dosen dalam perkuliahan (Nilai : 3.71 | 92.86 %)
16. Kesesuaian proses penilaian dengan kontrak yang disampaikan di awal perkuliahan (Nilai : 3.57 | 89.29 %)

Empati (Emphaty)

17. Kepedulian dosen dalam menangani kesulitan mahasiswa dalam perkuliahan (Nilai : 3.71 | 92.86 %)
18. Perhatian dosen terhadap kemajuan mahasiswa dalam perkuliahan (Nilai : 3.57 | 89.29 %)

Catatan :

Jumlah Peserta = 12 | Jumlah Peserta yang menjawab = 7

Keterangan Nilai : 1.00 - 1.75 = Kurang; 1.75 - 2.50 = Cukup; 2.50 - 3.25 = Baik; 3.35 - 4.00 = Sangat Baik

GRAFIK PENILAIAN MAHASISWA TERHADAP PERKULIAHAN SEMESTER GANJIL TAHUN AKADEMIK 2021/2022

Fakultas - Program Studi : Pascasarjana - Magister Manajemen

Mata Kuliah : MANAJEMEN PEMASARAN

Dosen : DR. DEDE R. OKTINI, S.E., M.P.

Kelas : B

Indeks Pembelajaran : 3.27

1 2 3 4

Keandalan (Reliability)

1. Kesiapan dan penguasaan dosen terhadap materi kuliah (Nilai : 3.44 | 86.11 %)
2. Kemampuan/kejelasan dosen dalam menyajikan materi kuliah (Nilai : 3.33 | 83.33 %)
3. Sosialisasi rencana pembelajaran/RPS (meliputi materi, metode pembelajaran, dan referensi) oleh dosen di awal perkuliahan (Nilai : 3.22 | 80.56 %)
4. Sosialisasi dan kontrak rencana penilaian (teknik, instrumen, kriteria, indikator, dan bobot penilaian) antara dosen dan mahasiswa di awal perkuliahan (Nilai : 3.11 | 77.78 %)
5. Ketersediaan bahan ajar/modul sebagai materi pembelajaran dari dosen (Nilai : 3.33 | 83.33 %)
6. Ketepatan waktu dosen saat proses pembelajaran (Nilai : 3.44 | 86.11 %)
7. Internalisasi nilai-nilai islam oleh dosen dalam proses pembelajaran (Nilai : 3.22 | 80.56 %)
8. Penggunaan fasilitas e-learning oleh dosen (Nilai : 3.11 | 77.78 %)
9. Variasi penggunaan aktifitas e-learning (modul, forum, kuis dan tugas) (Nilai : 3.22 | 80.56 %)

Daya Tanggap (Responsiveness)

10. Pengembalian hasil koreksi tugas/ujian dari dosen (Nilai : 3.11 | 77.78 %)
11. Kesempatan yang diberikan dosen kepada mahasiswa untuk diskusi dan tanya jawab (Nilai : 3.33 | 83.33 %)
12. Daya tanggap dosen pada aktifitas forum diskusi dalam e-learning (Nilai : 3.11 | 77.78 %)
13. Daya tanggap dosen dalam menginformasikan hasil kuis dan tugas dalam e-learning (Nilai : 3.22 | 80.56 %)

Kepastian (Assurance)

14. Kesesuaian materi yang disampaikan dengan RPS (Nilai : 3.44 | 86.11 %)
15. Kesesuaian tugas/ujian dengan materi yang disampaikan dosen dalam perkuliahan (Nilai : 3.44 | 86.11 %)
16. Kesesuaian proses penilaian dengan kontrak yang disampaikan di awal perkuliahan (Nilai : 3.22 | 80.56 %)

Empati (Emphaty)

17. Kepedulian dosen dalam menangani kesulitan mahasiswa dalam perkuliahan (Nilai : 3.33 | 83.33 %)
18. Perhatian dosen terhadap kemajuan mahasiswa dalam perkuliahan (Nilai : 3.22 | 80.56 %)

Catatan :

Jumlah Peserta = 32 | Jumlah Peserta yang menjawab = 9

Keterangan Nilai : 1.00 - 1.75 = Kurang; 1.75 - 2.50 = Cukup; 2.50 - 3.25 = Baik; 3.35 - 4.00 = Sangat Baik

GRAFIK PENILAIAN MAHASISWA TERHADAP PERKULIAHAN SEMESTER GANJIL TAHUN AKADEMIK 2021/2022

Fakultas - Program Studi : Pascasarjana - Magister Manajemen

Mata Kuliah : MANAJEMEN PEMASARAN

Dosen : PROF. DR. MUHARDI, S.E., M.SI

Kelas : D

Indeks Pembelajaran : 3.55

1 2 3 4

Keandalan (Reliability)

1. Kesiapan dan penguasaan dosen terhadap materi kuliah (Nilai : 3.6 | 90 %)

2. Kemampuan/kejelasan dosen dalam menyajikan materi kuliah (Nilai : 3.6 | 90 %)

3. Sosialisasi rencana pembelajaran/RPS (meliputi materi, metode pembelajaran, dan referensi) oleh dosen di awal perkuliahan (Nilai : 3.67 | 91.67 %)

4. Sosialisasi dan kontrak rencana penilaian (teknik, instrumen, kriteria, indikator, dan bobot penilaian) antara dosen dan mahasiswa di awal perkuliahan (Nilai : 3.67 | 91.67 %)

5. Ketersediaan bahan ajar/modul sebagai materi pembelajaran dari dosen (Nilai : 3.53 | 88.33 %)

6. Ketepatan waktu dosen saat proses pembelajaran (Nilai : 3.4 | 85 %)

7. Internalisasi nilai-nilai islam oleh dosen dalam proses pembelajaran (Nilai : 3.67 | 91.67 %)

8. Penggunaan fasilitas e-learning oleh dosen (Nilai : 3.67 | 91.67 %)

9. Variasi penggunaan aktifitas e-learning (modul, forum, kuis dan tugas) (Nilai : 3.67 | 91.67 %)

Daya Tanggap (Responsiveness)

10. Pengembalian hasil koreksi tugas/ujian dari dosen (Nilai : 3.33 | 83.33 %)

11. Kesempatan yang diberikan dosen kepada mahasiswa untuk diskusi dan tanya jawab (Nilai : 3.6 | 90 %)

12. Daya tanggap dosen pada aktifitas forum diskusi dalam e-learning (Nilai : 3.4 | 85 %)

13. Daya tanggap dosen dalam menginformasikan hasil kuis dan tugas dalam e-learning (Nilai : 3.27 | 81.67 %)

Kepastian (Assurance)

14. Kesesuaian materi yang disampaikan dengan RPS (Nilai : 3.6 | 90 %)

15. Kesesuaian tugas/ujian dengan materi yang disampaikan dosen dalam perkuliahan (Nilai : 3.53 | 88.33 %)

16. Kesesuaian proses penilaian dengan kontrak yang disampaikan di awal perkuliahan (Nilai : 3.6 | 90 %)

Empati (Emphaty)

17. Kepedulian dosen dalam menangani kesulitan mahasiswa dalam perkuliahan (Nilai : 3.6 | 90 %)

18. Perhatian dosen terhadap kemajuan mahasiswa dalam perkuliahan (Nilai : 3.47 | 86.67 %)

Catatan :

Jumlah Peserta = 36 | Jumlah Peserta yang menjawab = 15

Keterangan Nilai : 1.00 - 1.75 = Kurang; 1.75 - 2.50 = Cukup; 2.50 - 3.25 = Baik; 3.35 - 4.00 = Sangat Baik

GRAFIK PENILAIAN MAHASISWA TERHADAP PERKULIAHAN SEMESTER GANJIL TAHUN AKADEMIK 2021/2022

Fakultas - Program Studi : Pascasarjana - Magister Manajemen
Mata Kuliah : MANAJEMEN OPERASI
Dosen : PROF. IR. A. HARITS NU'MAN, M.T., PH.D., IPM
Kelas : A
Indeks Pembelajaran : 3.51

1 2 3 4

Keandalan (Reliability)

1. Kesiapan dan penguasaan dosen terhadap materi kuliah (Nilai : 3.43 | 85.71 %)
2. Kemampuan/kejelasan dosen dalam menyajikan materi kuliah (Nilai : 3.57 | 89.29 %)
3. Sosialisasi rencana pembelajaran/RPS (meliputi materi, metode pembelajaran, dan referensi) oleh dosen di awal perkuliahan (Nilai : 3.29 | 82.14 %)
4. Sosialisasi dan kontrak rencana penilaian (teknik, instrumen, kriteria, indikator, dan bobot penilaian) antara dosen dan mahasiswa di awal perkuliahan (Nilai : 3.43 | 85.71 %)
5. Ketersediaan bahan ajar/modul sebagai materi pembelajaran dari dosen (Nilai : 3.57 | 89.29 %)
6. Ketepatan waktu dosen saat proses pembelajaran (Nilai : 3.43 | 85.71 %)
7. Internalisasi nilai-nilai islam oleh dosen dalam proses pembelajaran (Nilai : 3.43 | 85.71 %)
8. Penggunaan fasilitas e-learning oleh dosen (Nilai : 3.57 | 89.29 %)
9. Variasi penggunaan aktifitas e-learning (modul, forum, kuis dan tugas) (Nilai : 3.43 | 85.71 %)

Daya Tanggap (Responsiveness)

10. Pengembalian hasil koreksi tugas/ujian dari dosen (Nilai : 3.43 | 85.71 %)
11. Kesempatan yang diberikan dosen kepada mahasiswa untuk diskusi dan tanya jawab (Nilai : 3.71 | 92.86 %)
12. Daya tanggap dosen pada aktifitas forum diskusi dalam e-learning (Nilai : 3.43 | 85.71 %)
13. Daya tanggap dosen dalam menginformasikan hasil kuis dan tugas dalam e-learning (Nilai : 3.43 | 85.71 %)

Kepastian (Assurance)

14. Kesesuaian materi yang disampaikan dengan RPS (Nilai : 3.57 | 89.29 %)
15. Kesesuaian tugas/ujian dengan materi yang disampaikan dosen dalam perkuliahan (Nilai : 3.57 | 89.29 %)
16. Kesesuaian proses penilaian dengan kontrak yang disampaikan di awal perkuliahan (Nilai : 3.43 | 85.71 %)

Empati (Emphaty)

17. Kepedulian dosen dalam menangani kesulitan mahasiswa dalam perkuliahan (Nilai : 3.71 | 92.86 %)
18. Perhatian dosen terhadap kemajuan mahasiswa dalam perkuliahan (Nilai : 3.71 | 92.86 %)

Catatan :

Jumlah Peserta = 12 | Jumlah Peserta yang menjawab = 7

Keterangan Nilai : 1.00 - 1.75 = Kurang; 1.75 - 2.50 = Cukup; 2.50 - 3.25 = Baik; 3.35 - 4.00 = Sangat Baik

GRAFIK PENILAIAN MAHASISWA TERHADAP PERKULIAHAN SEMESTER GANJIL TAHUN AKADEMIK 2021/2022

Fakultas - Program Studi : Pascasarjana - Magister Manajemen

Mata Kuliah : METODOLOGI PENELITIAN MANAJEMEN

Dosen : DR. TASYA ASPIRANTI, S.E., M.SI./ DR. HENDRATI DWI MULYANINGSIH, S.E., M.M.,
CT., CECP.

Kelas : A

Indeks Pembelajaran : 3.48

1 2 3 4

Keandalan (Reliability)

1. Kesiapan dan penguasaan dosen terhadap materi kuliah (Nilai : 3.43 | 85.71 %)
2. Kemampuan/kejelasan dosen dalam menyajikan materi kuliah (Nilai : 3.43 | 85.71 %)
3. Sosialisasi rencana pembelajaran/RPS (meliputi materi, metode pembelajaran, dan referensi) oleh dosen di awal perkuliahan (Nilai : 3.57 | 89.29 %)
4. Sosialisasi dan kontrak rencana penilaian (teknik, instrumen, kriteria, indikator, dan bobot penilaian) antara dosen dan mahasiswa di awal perkuliahan (Nilai : 3.43 | 85.71 %)
5. Ketersediaan bahan ajar/modul sebagai materi pembelajaran dari dosen (Nilai : 3.57 | 89.29 %)
6. Ketepatan waktu dosen saat proses pembelajaran (Nilai : 3.29 | 82.14 %)
7. Internalisasi nilai-nilai islam oleh dosen dalam proses pembelajaran (Nilai : 3.43 | 85.71 %)
8. Penggunaan fasilitas e-learning oleh dosen (Nilai : 3.57 | 89.29 %)
9. Variasi penggunaan aktifitas e-learning (modul, forum, kuis dan tugas) (Nilai : 3.43 | 85.71 %)

Daya Tanggap (Responsiveness)

10. Pengembalian hasil koreksi tugas/ujian dari dosen (Nilai : 3.29 | 82.14 %)
11. Kesempatan yang diberikan dosen kepada mahasiswa untuk diskusi dan tanya jawab (Nilai : 3.71 | 92.86 %)
12. Daya tanggap dosen pada aktifitas forum diskusi dalam e-learning (Nilai : 3.43 | 85.71 %)
13. Daya tanggap dosen dalam menginformasikan hasil kuis dan tugas dalam e-learning (Nilai : 3.43 | 85.71 %)

Kepastian (Assurance)

14. Kesesuaian materi yang disampaikan dengan RPS (Nilai : 3.43 | 85.71 %)
15. Kesesuaian tugas/ujian dengan materi yang disampaikan dosen dalam perkuliahan (Nilai : 3.57 | 89.29 %)
16. Kesesuaian proses penilaian dengan kontrak yang disampaikan di awal perkuliahan (Nilai : 3.43 | 85.71 %)

Empati (Emphaty)

17. Kepedulian dosen dalam menangani kesulitan mahasiswa dalam perkuliahan (Nilai : 3.71 | 92.86 %)
18. Perhatian dosen terhadap kemajuan mahasiswa dalam perkuliahan (Nilai : 3.57 | 89.29 %)

Catatan :

Jumlah Peserta = 12 | Jumlah Peserta yang menjawab = 7

Keterangan Nilai : 1.00 - 1.75 = Kurang; 1.75 - 2.50 = Cukup; 2.50 - 3.25 = Baik; 3.35 - 4.00 = Sangat Baik

GRAFIK PENILAIAN MAHASISWA TERHADAP PERKULIAHAN SEMESTER GANJIL TAHUN AKADEMIK 2021/2022

Fakultas - Program Studi : Pascasarjana - Magister Manajemen
Mata Kuliah : METODOLOGI PENELITIAN MANAJEMEN
Dosen : PROF. DR. H. TOTO TOHIR SURIAATMAJA, S.H., M.HUM./ DR. TASYA ASPIRANTI, S.E.,
M.SI.
Kelas : B
Indeks Pembelajaran : 3.39

1 2 3 4

Keandalan (Reliability)

1. Kesiapan dan penguasaan dosen terhadap materi kuliah (Nilai : 3.6 | 90 %)
2. Kemampuan/kejelasan dosen dalam menyajikan materi kuliah (Nilai : 3.5 | 87.5 %)
3. Sosialisasi rencana pembelajaran/RPS (meliputi materi, metode pembelajaran, dan referensi) oleh dosen di awal perkuliahan (Nilai : 3.3 | 82.5 %)
4. Sosialisasi dan kontrak rencana penilaian (teknik, instrumen, kriteria, indikator, dan bobot penilaian) antara dosen dan mahasiswa di awal perkuliahan (Nilai : 3.3 | 82.5 %)
5. Ketersediaan bahan ajar/modul sebagai materi pembelajaran dari dosen (Nilai : 3.2 | 80 %)
6. Ketepatan waktu dosen saat proses pembelajaran (Nilai : 3.3 | 82.5 %)
7. Internalisasi nilai-nilai islam oleh dosen dalam proses pembelajaran (Nilai : 3.4 | 85 %)
8. Penggunaan fasilitas e-learning oleh dosen (Nilai : 3.3 | 82.5 %)
9. Variasi penggunaan aktifitas e-learning (modul, forum, kuis dan tugas) (Nilai : 3.2 | 80 %)

Daya Tanggap (Responsiveness)

10. Pengembalian hasil koreksi tugas/ujian dari dosen (Nilai : 3.6 | 90 %)
11. Kesempatan yang diberikan dosen kepada mahasiswa untuk diskusi dan tanya jawab (Nilai : 3.6 | 90 %)
12. Daya tanggap dosen pada aktifitas forum diskusi dalam e-learning (Nilai : 3.2 | 80 %)
13. Daya tanggap dosen dalam menginformasikan hasil kuis dan tugas dalam e-learning (Nilai : 3.2 | 80 %)

Kepastian (Assurance)

14. Kesesuaian materi yang disampaikan dengan RPS (Nilai : 3.5 | 87.5 %)
15. Kesesuaian tugas/ujian dengan materi yang disampaikan dosen dalam perkuliahan (Nilai : 3.5 | 87.5 %)
16. Kesesuaian proses penilaian dengan kontrak yang disampaikan di awal perkuliahan (Nilai : 3.3 | 82.5 %)

Empati (Emphaty)

17. Kepedulian dosen dalam menangani kesulitan mahasiswa dalam perkuliahan (Nilai : 3.6 | 90 %)
18. Perhatian dosen terhadap kemajuan mahasiswa dalam perkuliahan (Nilai : 3.6 | 90 %)

Catatan :

Jumlah Peserta = 32 | Jumlah Peserta yang menjawab = 9

Keterangan Nilai : 1.00 - 1.75 = Kurang; 1.75 - 2.50 = Cukup; 2.50 - 3.25 = Baik; 3.35 - 4.00 = Sangat Baik

Keterangan Nilai : 1.00 - 1.75 = Kurang; 1.75 - 2.50 = Cukup; 2.50 - 3.25 = Baik; 3.35 - 4.00 = Sangat Baik

GRAFIK PENILAIAN MAHASISWA TERHADAP PERKULIAHAN SEMESTER GANJIL TAHUN AKADEMIK 2021/2022

Fakultas - Program Studi : Pascasarjana - Magister Manajemen
Mata Kuliah : METODOLOGI PENELITIAN MANAJEMEN
Dosen : DR. HENDRATI DWI MULYANINGSIH, S.E., M.M., CT., CECP./ R. RIZKY SUGANDA
PRAWIRADILAGA., DR. M.KES., PH.D.
Kelas : D
Indeks Pembelajaran : 3.55

1 2 3 4

Keandalan (Reliability)

1. Kesiapan dan penguasaan dosen terhadap materi kuliah (Nilai : 3.75 | 93.75 %)
2. Kemampuan/kejelasan dosen dalam menyajikan materi kuliah (Nilai : 3.69 | 92.19 %)
3. Sosialisasi rencana pembelajaran/RPS (meliputi materi, metode pembelajaran, dan referensi) oleh dosen di awal perkuliahan (Nilai : 3.63 | 90.63 %)
4. Sosialisasi dan kontrak rencana penilaian (teknik, instrumen, kriteria, indikator, dan bobot penilaian) antara dosen dan mahasiswa di awal perkuliahan (Nilai : 3.56 | 89.06 %)
5. Ketersediaan bahan ajar/modul sebagai materi pembelajaran dari dosen (Nilai : 3.5 | 87.5 %)
6. Ketepatan waktu dosen saat proses pembelajaran (Nilai : 3.44 | 85.94 %)
7. Internalisasi nilai-nilai islam oleh dosen dalam proses pembelajaran (Nilai : 3.5 | 87.5 %)
8. Penggunaan fasilitas e-learning oleh dosen (Nilai : 3.5 | 87.5 %)
9. Variasi penggunaan aktifitas e-learning (modul, forum, kuis dan tugas) (Nilai : 3.5 | 87.5 %)

Daya Tanggap (Responsiveness)

10. Pengembalian hasil koreksi tugas/ujian dari dosen (Nilai : 3.5 | 87.5 %)
11. Kesempatan yang diberikan dosen kepada mahasiswa untuk diskusi dan tanya jawab (Nilai : 3.69 | 92.19 %)
12. Daya tanggap dosen pada aktifitas forum diskusi dalam e-learning (Nilai : 3.44 | 85.94 %)
13. Daya tanggap dosen dalam menginformasikan hasil kuis dan tugas dalam e-learning (Nilai : 3.31 | 82.81 %)

Kepastian (Assurance)

14. Kesesuaian materi yang disampaikan dengan RPS (Nilai : 3.75 | 93.75 %)
15. Kesesuaian tugas/ujian dengan materi yang disampaikan dosen dalam perkuliahan (Nilai : 3.63 | 90.63 %)
16. Kesesuaian proses penilaian dengan kontrak yang disampaikan di awal perkuliahan (Nilai : 3.63 | 90.63 %)

Empati (Emphaty)

17. Kepedulian dosen dalam menangani kesulitan mahasiswa dalam perkuliahan (Nilai : 3.63 | 90.63 %)
18. Perhatian dosen terhadap kemajuan mahasiswa dalam perkuliahan (Nilai : 3.75 | 93.75 %)

Catatan :

Jumlah Peserta = 36 | Jumlah Peserta yang menjawab = 15

Keterangan Nilai : 1.00 - 1.75 = Kurang; 1.75 - 2.50 = Cukup; 2.50 - 3.25 = Baik; 3.35 - 4.00 = Sangat Baik

