

# GRAFIK PENILAIAN MAHASISWA TERHADAP PERKULIAHAN SEMESTER GANJIL TAHUN AKADEMIK 2021/2022

Fakultas - Program Studi : Teknik - Teknik Pertambangan  
Mata Kuliah : Rekayasa Geoteknik  
Dosen : PROF. DR. IR. H. R. FEBRI HIRNAWAN  
Kelas : B  
Indeks Pembelajaran : 3.33

1 2 3 4

## Keandalan (Reliability)

1. Kesiapan dan penguasaan dosen terhadap materi kuliah (Nilai : 3.34 | 83.57 %)
2. Kemampuan/kejelasan dosen dalam menyajikan materi kuliah (Nilai : 3.31 | 82.86 %)
3. Sosialisasi rencana pembelajaran/RPS (meliputi materi, metode pembelajaran, dan referensi) oleh dosen di awal perkuliahan (Nilai : 3.37 | 84.29 %)
4. Sosialisasi dan kontrak rencana penilaian (teknik, instrumen, kriteria, indikator, dan bobot penilaian) antara dosen dan mahasiswa di awal perkuliahan (Nilai : 3.29 | 82.14 %)
5. Ketersediaan bahan ajar/modul sebagai materi pembelajaran dari dosen (Nilai : 3.26 | 81.43 %)
6. Ketepatan waktu dosen saat proses pembelajaran (Nilai : 3.17 | 79.29 %)
7. Internalisasi nilai-nilai islam oleh dosen dalam proses pembelajaran (Nilai : 3.34 | 83.57 %)
8. Penggunaan fasilitas e-learning oleh dosen (Nilai : 3.26 | 81.43 %)
9. Variasi penggunaan aktifitas e-learning (modul, forum, kuis dan tugas) (Nilai : 3.34 | 83.57 %)

## Daya Tanggap (Responsiveness)

10. Pengembalian hasil koreksi tugas/ujian dari dosen (Nilai : 3.34 | 83.57 %)
11. Kesempatan yang diberikan dosen kepada mahasiswa untuk diskusi dan tanya jawab (Nilai : 3.43 | 85.71 %)
12. Daya tanggap dosen pada aktifitas forum diskusi dalam e-learning (Nilai : 3.31 | 82.86 %)
13. Daya tanggap dosen dalam menginformasikan hasil kuis dan tugas dalam e-learning (Nilai : 3.34 | 83.57 %)

## Kepastian (Assurance)

14. Kesesuaian materi yang disampaikan dengan RPS (Nilai : 3.37 | 84.29 %)
15. Kesesuaian tugas/ujian dengan materi yang disampaikan dosen dalam perkuliahan (Nilai : 3.4 | 85 %)
16. Kesesuaian proses penilaian dengan kontrak yang disampaikan di awal perkuliahan (Nilai : 3.34 | 83.57 %)

## Empati (Emphaty)

17. Kepedulian dosen dalam menangani kesulitan mahasiswa dalam perkuliahan (Nilai : 3.31 | 82.86 %)
18. Perhatian dosen terhadap kemajuan mahasiswa dalam perkuliahan (Nilai : 3.26 | 81.43 %)

Catatan :

Jumlah Peserta = 35 | Jumlah Peserta yang menjawab = 34

Keterangan Nilai : 1.00 - 1.75 = Kurang; 1.75 - 2.50 = Cukup; 2.50 - 3.25 = Baik; 3.35 - 4.00 = Sangat Baik

# GRAFIK PENILAIAN MAHASISWA TERHADAP PERKULIAHAN SEMESTER GANJIL TAHUN AKADEMIK 2021/2022

Fakultas - Program Studi : Teknik - Teknik Pertambangan  
Mata Kuliah : Rekayasa Geoteknik  
Dosen : ISWANDARU, S.T., M.T.  
Kelas : C  
Indeks Pembelajaran : 3.43

1 2 3 4

## Keandalan (Reliability)

1. Kesiapan dan penguasaan dosen terhadap materi kuliah (Nilai : 3.52 | 87.96 %)
2. Kemampuan/kejelasan dosen dalam menyajikan materi kuliah (Nilai : 3.44 | 86.11 %)
3. Sosialisasi rencana pembelajaran/RPS (meliputi materi, metode pembelajaran, dan referensi) oleh dosen di awal perkuliahan (Nilai : 3.48 | 87.04 %)
4. Sosialisasi dan kontrak rencana penilaian (teknik, instrumen, kriteria, indikator, dan bobot penilaian) antara dosen dan mahasiswa di awal perkuliahan (Nilai : 3.44 | 86.11 %)
5. Ketersediaan bahan ajar/modul sebagai materi pembelajaran dari dosen (Nilai : 3.44 | 86.11 %)
6. Ketepatan waktu dosen saat proses pembelajaran (Nilai : 3.3 | 82.41 %)
7. Internalisasi nilai-nilai islam oleh dosen dalam proses pembelajaran (Nilai : 3.52 | 87.96 %)
8. Penggunaan fasilitas e-learning oleh dosen (Nilai : 3.48 | 87.04 %)
9. Variasi penggunaan aktifitas e-learning (modul, forum, kuis dan tugas) (Nilai : 3.48 | 87.04 %)

## Daya Tanggap (Responsiveness)

10. Pengembalian hasil koreksi tugas/ujian dari dosen (Nilai : 3.26 | 81.48 %)
11. Kesempatan yang diberikan dosen kepada mahasiswa untuk diskusi dan tanya jawab (Nilai : 3.41 | 85.19 %)
12. Daya tanggap dosen pada aktifitas forum diskusi dalam e-learning (Nilai : 3.41 | 85.19 %)
13. Daya tanggap dosen dalam menginformasikan hasil kuis dan tugas dalam e-learning (Nilai : 3.37 | 84.26 %)

## Kepastian (Assurance)

14. Kesesuaian materi yang disampaikan dengan RPS (Nilai : 3.48 | 87.04 %)
15. Kesesuaian tugas/ujian dengan materi yang disampaikan dosen dalam perkuliahan (Nilai : 3.44 | 86.11 %)
16. Kesesuaian proses penilaian dengan kontrak yang disampaikan di awal perkuliahan (Nilai : 3.44 | 86.11 %)

## Empati (Emphaty)

17. Kepedulian dosen dalam menangani kesulitan mahasiswa dalam perkuliahan (Nilai : 3.44 | 86.11 %)
18. Perhatian dosen terhadap kemajuan mahasiswa dalam perkuliahan (Nilai : 3.44 | 86.11 %)

Catatan :

Jumlah Peserta = 27 | Jumlah Peserta yang menjawab = 27

Keterangan Nilai : 1.00 - 1.75 = Kurang; 1.75 - 2.50 = Cukup; 2.50 - 3.25 = Baik; 3.35 - 4.00 = Sangat Baik

# GRAFIK PENILAIAN MAHASISWA TERHADAP PERKULIAHAN SEMESTER GANJIL TAHUN AKADEMIK 2021/2022

Fakultas - Program Studi : Teknik - Teknik Pertambangan

Mata Kuliah : Tambang Terbuka

Dosen : ISWANDARU, S.T., M.T.

Kelas : A

Indeks Pembelajaran : 3.39

1 2 3 4

## Keandalan (Reliability)

1. Kesiapan dan penguasaan dosen terhadap materi kuliah (Nilai : 3.56 | 88.89 %)
2. Kemampuan/kejelasan dosen dalam menyajikan materi kuliah (Nilai : 3.33 | 83.33 %)
3. Sosialisasi rencana pembelajaran/RPS (meliputi materi, metode pembelajaran, dan referensi) oleh dosen di awal perkuliahan (Nilai : 3.33 | 83.33 %)
4. Sosialisasi dan kontrak rencana penilaian (teknik, instrumen, kriteria, indikator, dan bobot penilaian) antara dosen dan mahasiswa di awal perkuliahan (Nilai : 3.39 | 84.72 %)
5. Ketersediaan bahan ajar/modul sebagai materi pembelajaran dari dosen (Nilai : 3.44 | 86.11 %)
6. Ketepatan waktu dosen saat proses pembelajaran (Nilai : 3.33 | 83.33 %)
7. Internalisasi nilai-nilai islam oleh dosen dalam proses pembelajaran (Nilai : 3.44 | 86.11 %)
8. Penggunaan fasilitas e-learning oleh dosen (Nilai : 3.33 | 83.33 %)
9. Variasi penggunaan aktifitas e-learning (modul, forum, kuis dan tugas) (Nilai : 3.5 | 87.5 %)

## Daya Tanggap (Responsiveness)

10. Pengembalian hasil koreksi tugas/ujian dari dosen (Nilai : 3.5 | 87.5 %)
11. Kesempatan yang diberikan dosen kepada mahasiswa untuk diskusi dan tanya jawab (Nilai : 3.39 | 84.72 %)
12. Daya tanggap dosen pada aktifitas forum diskusi dalam e-learning (Nilai : 3.56 | 88.89 %)
13. Daya tanggap dosen dalam menginformasikan hasil kuis dan tugas dalam e-learning (Nilai : 3.28 | 81.94 %)

## Kepastian (Assurance)

14. Kesesuaian materi yang disampaikan dengan RPS (Nilai : 3.33 | 83.33 %)
15. Kesesuaian tugas/ujian dengan materi yang disampaikan dosen dalam perkuliahan (Nilai : 3.28 | 81.94 %)
16. Kesesuaian proses penilaian dengan kontrak yang disampaikan di awal perkuliahan (Nilai : 3.44 | 86.11 %)

## Empati (Emphaty)

17. Kepedulian dosen dalam menangani kesulitan mahasiswa dalam perkuliahan (Nilai : 3.22 | 80.56 %)
18. Perhatian dosen terhadap kemajuan mahasiswa dalam perkuliahan (Nilai : 3.17 | 79.17 %)

Catatan :

Jumlah Peserta = 19 | Jumlah Peserta yang menjawab = 17

Keterangan Nilai : 1.00 - 1.75 = Kurang; 1.75 - 2.50 = Cukup; 2.50 - 3.25 = Baik; 3.35 - 4.00 = Sangat Baik

## GRAFIK PENILAIAN MAHASISWA TERHADAP PERKULIAHAN SEMESTER GANJIL TAHUN AKADEMIK 2021/2022

Fakultas - Program Studi : Teknik - Teknik Pertambangan

Mata Kuliah : Tambang Terbuka

Dosen : ISWANDARU, S.T., M.T.

Kelas : B

Indeks Pembelajaran : 3.33

1 2 3 4

### Keandalan (Reliability)

1. Kesiapan dan penguasaan dosen terhadap materi kuliah (Nilai : 3.33 | 83.33 %)
2. Kemampuan/kejelasan dosen dalam menyajikan materi kuliah (Nilai : 3.33 | 83.33 %)
3. Sosialisasi rencana pembelajaran/RPS (meliputi materi, metode pembelajaran, dan referensi) oleh dosen di awal perkuliahan (Nilai : 3.33 | 83.33 %)
4. Sosialisasi dan kontrak rencana penilaian (teknik, instrumen, kriteria, indikator, dan bobot penilaian) antara dosen dan mahasiswa di awal perkuliahan (Nilai : 3.33 | 83.33 %)
5. Ketersediaan bahan ajar/modul sebagai materi pembelajaran dari dosen (Nilai : 3.33 | 83.33 %)
6. Ketepatan waktu dosen saat proses pembelajaran (Nilai : 3.33 | 83.33 %)
7. Internalisasi nilai-nilai islam oleh dosen dalam proses pembelajaran (Nilai : 3.33 | 83.33 %)
8. Penggunaan fasilitas e-learning oleh dosen (Nilai : 3.33 | 83.33 %)
9. Variasi penggunaan aktifitas e-learning (modul, forum, kuis dan tugas) (Nilai : 3.33 | 83.33 %)

### Daya Tanggap (Responsiveness)

10. Pengembalian hasil koreksi tugas/ujian dari dosen (Nilai : 3.33 | 83.33 %)
11. Kesempatan yang diberikan dosen kepada mahasiswa untuk diskusi dan tanya jawab (Nilai : 3.33 | 83.33 %)
12. Daya tanggap dosen pada aktifitas forum diskusi dalam e-learning (Nilai : 3.33 | 83.33 %)
13. Daya tanggap dosen dalam menginformasikan hasil kuis dan tugas dalam e-learning (Nilai : 3.33 | 83.33 %)

### Kepastian (Assurance)

14. Kesesuaian materi yang disampaikan dengan RPS (Nilai : 3.33 | 83.33 %)
15. Kesesuaian tugas/ujian dengan materi yang disampaikan dosen dalam perkuliahan (Nilai : 3.33 | 83.33 %)
16. Kesesuaian proses penilaian dengan kontrak yang disampaikan di awal perkuliahan (Nilai : 3.33 | 83.33 %)

### Empati (Emphaty)

17. Kepedulian dosen dalam menangani kesulitan mahasiswa dalam perkuliahan (Nilai : 3.33 | 83.33 %)
18. Perhatian dosen terhadap kemajuan mahasiswa dalam perkuliahan (Nilai : 3.33 | 83.33 %)

Catatan :

Jumlah Peserta = 6 | Jumlah Peserta yang menjawab = 6

Keterangan Nilai : 1.00 - 1.75 = Kurang; 1.75 - 2.50 = Cukup; 2.50 - 3.25 = Baik; 3.35 - 4.00 = Sangat Baik

# GRAFIK PENILAIAN MAHASISWA TERHADAP PERKULIAHAN SEMESTER GANJIL TAHUN AKADEMIK 2021/2022

Fakultas - Program Studi : Teknik - Teknik Pertambangan  
Mata Kuliah : Ventilasi Tambang  
Dosen : SRIYANTI, S.T., M.T.  
Kelas : A  
Indeks Pembelajaran : 3.33

1 2 3 4

## Keandalan (Reliability)

1. Kesiapan dan penguasaan dosen terhadap materi kuliah (Nilai : 3.48 | 87.04 %)
2. Kemampuan/kejelasan dosen dalam menyajikan materi kuliah (Nilai : 3.41 | 85.19 %)
3. Sosialisasi rencana pembelajaran/RPS (meliputi materi, metode pembelajaran, dan referensi) oleh dosen di awal perkuliahan (Nilai : 3.3 | 82.41 %)
4. Sosialisasi dan kontrak rencana penilaian (teknik, instrumen, kriteria, indikator, dan bobot penilaian) antara dosen dan mahasiswa di awal perkuliahan (Nilai : 3.33 | 83.33 %)
5. Ketersediaan bahan ajar/modul sebagai materi pembelajaran dari dosen (Nilai : 3.41 | 85.19 %)
6. Ketepatan waktu dosen saat proses pembelajaran (Nilai : 3.37 | 84.26 %)
7. Internalisasi nilai-nilai islam oleh dosen dalam proses pembelajaran (Nilai : 3.3 | 82.41 %)
8. Penggunaan fasilitas e-learning oleh dosen (Nilai : 3.26 | 81.48 %)
9. Variasi penggunaan aktifitas e-learning (modul, forum, kuis dan tugas) (Nilai : 3.26 | 81.48 %)

## Daya Tanggap (Responsiveness)

10. Pengembalian hasil koreksi tugas/ujian dari dosen (Nilai : 3.3 | 82.41 %)
11. Kesempatan yang diberikan dosen kepada mahasiswa untuk diskusi dan tanya jawab (Nilai : 3.3 | 82.41 %)
12. Daya tanggap dosen pada aktifitas forum diskusi dalam e-learning (Nilai : 3.33 | 83.33 %)
13. Daya tanggap dosen dalam menginformasikan hasil kuis dan tugas dalam e-learning (Nilai : 3.26 | 81.48 %)

## Kepastian (Assurance)

14. Kesesuaian materi yang disampaikan dengan RPS (Nilai : 3.33 | 83.33 %)
15. Kesesuaian tugas/ujian dengan materi yang disampaikan dosen dalam perkuliahan (Nilai : 3.37 | 84.26 %)
16. Kesesuaian proses penilaian dengan kontrak yang disampaikan di awal perkuliahan (Nilai : 3.33 | 83.33 %)

## Empati (Emphaty)

17. Kepedulian dosen dalam menangani kesulitan mahasiswa dalam perkuliahan (Nilai : 3.3 | 82.41 %)
18. Perhatian dosen terhadap kemajuan mahasiswa dalam perkuliahan (Nilai : 3.26 | 81.48 %)

Catatan :

Jumlah Peserta = 29 | Jumlah Peserta yang menjawab = 27

Keterangan Nilai : 1.00 - 1.75 = Kurang; 1.75 - 2.50 = Cukup; 2.50 - 3.25 = Baik; 3.35 - 4.00 = Sangat Baik

# GRAFIK PENILAIAN MAHASISWA TERHADAP PERKULIAHAN SEMESTER GANJIL TAHUN AKADEMIK 2021/2022

Fakultas - Program Studi : Teknik - Teknik Pertambangan  
Mata Kuliah : Ventilasi Tambang  
Dosen : SRIYANTI, S.T., M.T.  
Kelas : B  
Indeks Pembelajaran : 3.69

1 2 3 4

## Keandalan (Reliability)

1. Kesiapan dan penguasaan dosen terhadap materi kuliah (Nilai : 3.74 | 93.6 %)
2. Kemampuan/kejelasan dosen dalam menyajikan materi kuliah (Nilai : 3.74 | 93.6 %)
3. Sosialisasi rencana pembelajaran/RPS (meliputi materi, metode pembelajaran, dan referensi) oleh dosen di awal perkuliahan (Nilai : 3.72 | 93.02 %)
4. Sosialisasi dan kontrak rencana penilaian (teknik, instrumen, kriteria, indikator, dan bobot penilaian) antara dosen dan mahasiswa di awal perkuliahan (Nilai : 3.72 | 93.02 %)
5. Ketersediaan bahan ajar/modul sebagai materi pembelajaran dari dosen (Nilai : 3.72 | 93.02 %)
6. Ketepatan waktu dosen saat proses pembelajaran (Nilai : 3.7 | 92.44 %)
7. Internalisasi nilai-nilai islam oleh dosen dalam proses pembelajaran (Nilai : 3.74 | 93.6 %)
8. Penggunaan fasilitas e-learning oleh dosen (Nilai : 3.67 | 91.86 %)
9. Variasi penggunaan aktifitas e-learning (modul, forum, kuis dan tugas) (Nilai : 3.72 | 93.02 %)

## Daya Tanggap (Responsiveness)

10. Pengembalian hasil koreksi tugas/ujian dari dosen (Nilai : 3.7 | 92.44 %)
11. Kesempatan yang diberikan dosen kepada mahasiswa untuk diskusi dan tanya jawab (Nilai : 3.7 | 92.44 %)
12. Daya tanggap dosen pada aktifitas forum diskusi dalam e-learning (Nilai : 3.63 | 90.7 %)
13. Daya tanggap dosen dalam menginformasikan hasil kuis dan tugas dalam e-learning (Nilai : 3.65 | 91.28 %)

## Kepastian (Assurance)

14. Kesesuaian materi yang disampaikan dengan RPS (Nilai : 3.7 | 92.44 %)
15. Kesesuaian tugas/ujian dengan materi yang disampaikan dosen dalam perkuliahan (Nilai : 3.65 | 91.28 %)
16. Kesesuaian proses penilaian dengan kontrak yang disampaikan di awal perkuliahan (Nilai : 3.63 | 90.7 %)

## Empati (Emphaty)

17. Kepedulian dosen dalam menangani kesulitan mahasiswa dalam perkuliahan (Nilai : 3.74 | 93.6 %)
18. Perhatian dosen terhadap kemajuan mahasiswa dalam perkuliahan (Nilai : 3.72 | 93.02 %)

Catatan :

Jumlah Peserta = 42 | Jumlah Peserta yang menjawab = 42

Keterangan Nilai : 1.00 - 1.75 = Kurang; 1.75 - 2.50 = Cukup; 2.50 - 3.25 = Baik; 3.35 - 4.00 = Sangat Baik

# GRAFIK PENILAIAN MAHASISWA TERHADAP PERKULIAHAN SEMESTER GANJIL TAHUN AKADEMIK 2021/2022

Fakultas - Program Studi : Teknik - Teknik Pertambangan

Mata Kuliah : Ventilasi Tambang

Dosen : SRIYANTI, S.T., M.T.

Kelas : C

Indeks Pembelajaran : 3.49

1 2 3 4

## Keandalan (Reliability)

1. Kesiapan dan penguasaan dosen terhadap materi kuliah (Nilai : 3.63 | 90.79 %)
2. Kemampuan/kejelasan dosen dalam menyajikan materi kuliah (Nilai : 3.53 | 88.16 %)
3. Sosialisasi rencana pembelajaran/RPS (meliputi materi, metode pembelajaran, dan referensi) oleh dosen di awal perkuliahan (Nilai : 3.58 | 89.47 %)
4. Sosialisasi dan kontrak rencana penilaian (teknik, instrumen, kriteria, indikator, dan bobot penilaian) antara dosen dan mahasiswa di awal perkuliahan (Nilai : 3.47 | 86.84 %)
5. Ketersediaan bahan ajar/modul sebagai materi pembelajaran dari dosen (Nilai : 3.58 | 89.47 %)
6. Ketepatan waktu dosen saat proses pembelajaran (Nilai : 3.58 | 89.47 %)
7. Internalisasi nilai-nilai islam oleh dosen dalam proses pembelajaran (Nilai : 3.47 | 86.84 %)
8. Penggunaan fasilitas e-learning oleh dosen (Nilai : 3.53 | 88.16 %)
9. Variasi penggunaan aktifitas e-learning (modul, forum, kuis dan tugas) (Nilai : 3.47 | 86.84 %)

## Daya Tanggap (Responsiveness)

10. Pengembalian hasil koreksi tugas/ujian dari dosen (Nilai : 3.47 | 86.84 %)
11. Kesempatan yang diberikan dosen kepada mahasiswa untuk diskusi dan tanya jawab (Nilai : 3.42 | 85.53 %)
12. Daya tanggap dosen pada aktifitas forum diskusi dalam e-learning (Nilai : 3.37 | 84.21 %)
13. Daya tanggap dosen dalam menginformasikan hasil kuis dan tugas dalam e-learning (Nilai : 3.42 | 85.53 %)

## Kepastian (Assurance)

14. Kesesuaian materi yang disampaikan dengan RPS (Nilai : 3.37 | 84.21 %)
15. Kesesuaian tugas/ujian dengan materi yang disampaikan dosen dalam perkuliahan (Nilai : 3.47 | 86.84 %)
16. Kesesuaian proses penilaian dengan kontrak yang disampaikan di awal perkuliahan (Nilai : 3.47 | 86.84 %)

## Empati (Emphaty)

17. Kepedulian dosen dalam menangani kesulitan mahasiswa dalam perkuliahan (Nilai : 3.58 | 89.47 %)
18. Perhatian dosen terhadap kemajuan mahasiswa dalam perkuliahan (Nilai : 3.47 | 86.84 %)

Catatan :

Jumlah Peserta = 20 | Jumlah Peserta yang menjawab = 19

Keterangan Nilai : 1.00 - 1.75 = Kurang; 1.75 - 2.50 = Cukup; 2.50 - 3.25 = Baik; 3.35 - 4.00 = Sangat Baik

## GRAFIK PENILAIAN MAHASISWA TERHADAP PERKULIAHAN SEMESTER GANJIL TAHUN AKADEMIK 2021/2022

Fakultas - Program Studi : Teknik - Teknik Pertambangan  
Mata Kuliah : Praktikum Teknik Eksplorasi (P)  
Dosen : DONO GUNTORO, S.T., M.T.  
Kelas : A  
Indeks Pembelajaran : 3.46

1 2 3 4

### Keandalan (Reliability)

1. Kesiapan dan penguasaan dosen terhadap materi kuliah (Nilai : 3.54 | 88.61 %)
2. Kemampuan/kejelasan dosen dalam menyajikan materi kuliah (Nilai : 3.49 | 87.34 %)
3. Sosialisasi rencana pembelajaran/RPS (meliputi materi, metode pembelajaran, dan referensi) oleh dosen di awal perkuliahan (Nilai : 3.51 | 87.66 %)
4. Sosialisasi dan kontrak rencana penilaian (teknik, instrumen, kriteria, indikator, dan bobot penilaian) antara dosen dan mahasiswa di awal perkuliahan (Nilai : 3.44 | 86.08 %)
5. Ketersediaan bahan ajar/modul sebagai materi pembelajaran dari dosen (Nilai : 3.49 | 87.34 %)
6. Ketepatan waktu dosen saat proses pembelajaran (Nilai : 3.51 | 87.66 %)
7. Internalisasi nilai-nilai islam oleh dosen dalam proses pembelajaran (Nilai : 3.44 | 86.08 %)
8. Penggunaan fasilitas e-learning oleh dosen (Nilai : 3.41 | 85.13 %)
9. Variasi penggunaan aktifitas e-learning (modul, forum, kuis dan tugas) (Nilai : 3.46 | 86.39 %)

### Daya Tanggap (Responsiveness)

10. Pengembalian hasil koreksi tugas/ujian dari dosen (Nilai : 3.47 | 86.71 %)
11. Kesempatan yang diberikan dosen kepada mahasiswa untuk diskusi dan tanya jawab (Nilai : 3.43 | 85.76 %)
12. Daya tanggap dosen pada aktifitas forum diskusi dalam e-learning (Nilai : 3.39 | 84.81 %)
13. Daya tanggap dosen dalam menginformasikan hasil kuis dan tugas dalam e-learning (Nilai : 3.43 | 85.76 %)

### Kepastian (Assurance)

14. Kesesuaian materi yang disampaikan dengan RPS (Nilai : 3.48 | 87.03 %)
15. Kesesuaian tugas/ujian dengan materi yang disampaikan dosen dalam perkuliahan (Nilai : 3.43 | 85.76 %)
16. Kesesuaian proses penilaian dengan kontrak yang disampaikan di awal perkuliahan (Nilai : 3.41 | 85.13 %)

### Empati (Emphaty)

17. Kepedulian dosen dalam menangani kesulitan mahasiswa dalam perkuliahan (Nilai : 3.46 | 86.39 %)
18. Perhatian dosen terhadap kemajuan mahasiswa dalam perkuliahan (Nilai : 3.47 | 86.71 %)

Catatan :

Jumlah Peserta = 80 | Jumlah Peserta yang menjawab = 79

Keterangan Nilai : 1.00 - 1.75 = Kurang; 1.75 - 2.50 = Cukup; 2.50 - 3.25 = Baik; 3.35 - 4.00 = Sangat Baik



# GRAFIK PENILAIAN MAHASISWA TERHADAP PERKULIAHAN SEMESTER GANJIL TAHUN AKADEMIK 2021/2022

Fakultas - Program Studi : Teknik - Teknik Pertambangan  
Mata Kuliah : Praktikum Teknik Peledakan (P)  
Dosen : ISWANDARU, S.T., M.T.  
Kelas : A  
Indeks Pembelajaran : 3.4

1 2 3 4

## Keandalan (Reliability)

1. Kesiapan dan penguasaan dosen terhadap materi kuliah (Nilai : 3.43 | 85.8 %)
2. Kemampuan/kejelasan dosen dalam menyajikan materi kuliah (Nilai : 3.44 | 86.11 %)
3. Sosialisasi rencana pembelajaran/RPS (meliputi materi, metode pembelajaran, dan referensi) oleh dosen di awal perkuliahan (Nilai : 3.41 | 85.19 %)
4. Sosialisasi dan kontrak rencana penilaian (teknik, instrumen, kriteria, indikator, dan bobot penilaian) antara dosen dan mahasiswa di awal perkuliahan (Nilai : 3.42 | 85.49 %)
5. Ketersediaan bahan ajar/modul sebagai materi pembelajaran dari dosen (Nilai : 3.37 | 84.26 %)
6. Ketepatan waktu dosen saat proses pembelajaran (Nilai : 3.4 | 84.88 %)
7. Internalisasi nilai-nilai islam oleh dosen dalam proses pembelajaran (Nilai : 3.37 | 84.26 %)
8. Penggunaan fasilitas e-learning oleh dosen (Nilai : 3.41 | 85.19 %)
9. Variasi penggunaan aktifitas e-learning (modul, forum, kuis dan tugas) (Nilai : 3.38 | 84.57 %)

## Daya Tanggap (Responsiveness)

10. Pengembalian hasil koreksi tugas/ujian dari dosen (Nilai : 3.38 | 84.57 %)
11. Kesempatan yang diberikan dosen kepada mahasiswa untuk diskusi dan tanya jawab (Nilai : 3.36 | 83.95 %)
12. Daya tanggap dosen pada aktifitas forum diskusi dalam e-learning (Nilai : 3.37 | 84.26 %)
13. Daya tanggap dosen dalam menginformasikan hasil kuis dan tugas dalam e-learning (Nilai : 3.41 | 85.19 %)

## Kepastian (Assurance)

14. Kesesuaian materi yang disampaikan dengan RPS (Nilai : 3.35 | 83.64 %)
15. Kesesuaian tugas/ujian dengan materi yang disampaikan dosen dalam perkuliahan (Nilai : 3.38 | 84.57 %)
16. Kesesuaian proses penilaian dengan kontrak yang disampaikan di awal perkuliahan (Nilai : 3.36 | 83.95 %)

## Empati (Emphaty)

17. Kepedulian dosen dalam menangani kesulitan mahasiswa dalam perkuliahan (Nilai : 3.36 | 83.95 %)
18. Perhatian dosen terhadap kemajuan mahasiswa dalam perkuliahan (Nilai : 3.38 | 84.57 %)

Catatan :

Jumlah Peserta = 80 | Jumlah Peserta yang menjawab = 79

Keterangan Nilai : 1.00 - 1.75 = Kurang; 1.75 - 2.50 = Cukup; 2.50 - 3.25 = Baik; 3.35 - 4.00 = Sangat Baik

# GRAFIK PENILAIAN MAHASISWA TERHADAP PERKULIAHAN SEMESTER GANJIL TAHUN AKADEMIK 2021/2022

Fakultas - Program Studi : Teknik - Teknik Pertambangan  
Mata Kuliah : Praktikum Ventilasi Tambang (P)  
Dosen : ISWANDARU, S.T., M.T.  
Kelas : A  
Indeks Pembelajaran : 3.41

1 2 3 4

## Keandalan (Reliability)

1. Kesiapan dan penguasaan dosen terhadap materi kuliah (Nilai : 3.45 | 86.18 %)
2. Kemampuan/kejelasan dosen dalam menyajikan materi kuliah (Nilai : 3.41 | 85.2 %)
3. Sosialisasi rencana pembelajaran/RPS (meliputi materi, metode pembelajaran, dan referensi) oleh dosen di awal perkuliahan (Nilai : 3.43 | 85.86 %)
4. Sosialisasi dan kontrak rencana penilaian (teknik, instrumen, kriteria, indikator, dan bobot penilaian) antara dosen dan mahasiswa di awal perkuliahan (Nilai : 3.41 | 85.2 %)
5. Ketersediaan bahan ajar/modul sebagai materi pembelajaran dari dosen (Nilai : 3.45 | 86.18 %)
6. Ketepatan waktu dosen saat proses pembelajaran (Nilai : 3.41 | 85.2 %)
7. Internalisasi nilai-nilai islam oleh dosen dalam proses pembelajaran (Nilai : 3.39 | 84.87 %)
8. Penggunaan fasilitas e-learning oleh dosen (Nilai : 3.42 | 85.53 %)
9. Variasi penggunaan aktifitas e-learning (modul, forum, kuis dan tugas) (Nilai : 3.43 | 85.86 %)

## Daya Tanggap (Responsiveness)

10. Pengembalian hasil koreksi tugas/ujian dari dosen (Nilai : 3.43 | 85.86 %)
11. Kesempatan yang diberikan dosen kepada mahasiswa untuk diskusi dan tanya jawab (Nilai : 3.41 | 85.2 %)
12. Daya tanggap dosen pada aktifitas forum diskusi dalam e-learning (Nilai : 3.36 | 83.88 %)
13. Daya tanggap dosen dalam menginformasikan hasil kuis dan tugas dalam e-learning (Nilai : 3.37 | 84.21 %)

## Kepastian (Assurance)

14. Kesesuaian materi yang disampaikan dengan RPS (Nilai : 3.39 | 84.87 %)
15. Kesesuaian tugas/ujian dengan materi yang disampaikan dosen dalam perkuliahan (Nilai : 3.38 | 84.54 %)
16. Kesesuaian proses penilaian dengan kontrak yang disampaikan di awal perkuliahan (Nilai : 3.42 | 85.53 %)

## Empati (Emphaty)

17. Kepedulian dosen dalam menangani kesulitan mahasiswa dalam perkuliahan (Nilai : 3.36 | 83.88 %)
18. Perhatian dosen terhadap kemajuan mahasiswa dalam perkuliahan (Nilai : 3.42 | 85.53 %)

Catatan :

Jumlah Peserta = 78 | Jumlah Peserta yang menjawab = 76

Keterangan Nilai : 1.00 - 1.75 = Kurang; 1.75 - 2.50 = Cukup; 2.50 - 3.25 = Baik; 3.35 - 4.00 = Sangat Baik

# GRAFIK PENILAIAN MAHASISWA TERHADAP PERKULIAHAN SEMESTER GANJIL TAHUN AKADEMIK 2021/2022

Fakultas - Program Studi : Teknik - Teknik Pertambangan  
Mata Kuliah : Analisis Investasi Tambang  
Dosen : ZAENAL, IR., M.T.  
Kelas : A  
Indeks Pembelajaran : 3.44

1 2 3 4

## Keandalan (Reliability)

1. Kesiapan dan penguasaan dosen terhadap materi kuliah (Nilai : 3.56 | 88.89 %)
2. Kemampuan/kejelasan dosen dalam menyajikan materi kuliah (Nilai : 3.44 | 86.11 %)
3. Sosialisasi rencana pembelajaran/RPS (meliputi materi, metode pembelajaran, dan referensi) oleh dosen di awal perkuliahan (Nilai : 3.44 | 86.11 %)
4. Sosialisasi dan kontrak rencana penilaian (teknik, instrumen, kriteria, indikator, dan bobot penilaian) antara dosen dan mahasiswa di awal perkuliahan (Nilai : 3.44 | 86.11 %)
5. Ketersediaan bahan ajar/modul sebagai materi pembelajaran dari dosen (Nilai : 3.67 | 91.67 %)
6. Ketepatan waktu dosen saat proses pembelajaran (Nilai : 3.44 | 86.11 %)
7. Internalisasi nilai-nilai islam oleh dosen dalam proses pembelajaran (Nilai : 3.44 | 86.11 %)
8. Penggunaan fasilitas e-learning oleh dosen (Nilai : 3.44 | 86.11 %)
9. Variasi penggunaan aktifitas e-learning (modul, forum, kuis dan tugas) (Nilai : 3.44 | 86.11 %)

## Daya Tanggap (Responsiveness)

10. Pengembalian hasil koreksi tugas/ujian dari dosen (Nilai : 3.33 | 83.33 %)
11. Kesempatan yang diberikan dosen kepada mahasiswa untuk diskusi dan tanya jawab (Nilai : 3.56 | 88.89 %)
12. Daya tanggap dosen pada aktifitas forum diskusi dalam e-learning (Nilai : 3.33 | 83.33 %)
13. Daya tanggap dosen dalam menginformasikan hasil kuis dan tugas dalam e-learning (Nilai : 3.44 | 86.11 %)

## Kepastian (Assurance)

14. Kesesuaian materi yang disampaikan dengan RPS (Nilai : 3.33 | 83.33 %)
15. Kesesuaian tugas/ujian dengan materi yang disampaikan dosen dalam perkuliahan (Nilai : 3.33 | 83.33 %)
16. Kesesuaian proses penilaian dengan kontrak yang disampaikan di awal perkuliahan (Nilai : 3.44 | 86.11 %)

## Empati (Emphaty)

17. Kepedulian dosen dalam menangani kesulitan mahasiswa dalam perkuliahan (Nilai : 3.44 | 86.11 %)
18. Perhatian dosen terhadap kemajuan mahasiswa dalam perkuliahan (Nilai : 3.44 | 86.11 %)

Catatan :

Jumlah Peserta = 9 | Jumlah Peserta yang menjawab = 9

Keterangan Nilai : 1.00 - 1.75 = Kurang; 1.75 - 2.50 = Cukup; 2.50 - 3.25 = Baik; 3.35 - 4.00 = Sangat Baik

# GRAFIK PENILAIAN MAHASISWA TERHADAP PERKULIAHAN SEMESTER GANJIL TAHUN AKADEMIK 2021/2022

Fakultas - Program Studi : Teknik - Teknik Pertambangan  
Mata Kuliah : Analisis Investasi Tambang  
Dosen : ZAENAL, IR., M.T.  
Kelas : B  
Indeks Pembelajaran : 3.45

1 2 3 4

## Keandalan (Reliability)

1. Kesiapan dan penguasaan dosen terhadap materi kuliah (Nilai : 3.57 | 89.17 %)
2. Kemampuan/kejelasan dosen dalam menyajikan materi kuliah (Nilai : 3.47 | 86.67 %)
3. Sosialisasi rencana pembelajaran/RPS (meliputi materi, metode pembelajaran, dan referensi) oleh dosen di awal perkuliahan (Nilai : 3.43 | 85.83 %)
4. Sosialisasi dan kontrak rencana penilaian (teknik, instrumen, kriteria, indikator, dan bobot penilaian) antara dosen dan mahasiswa di awal perkuliahan (Nilai : 3.43 | 85.83 %)
5. Ketersediaan bahan ajar/modul sebagai materi pembelajaran dari dosen (Nilai : 3.47 | 86.67 %)
6. Ketepatan waktu dosen saat proses pembelajaran (Nilai : 3.43 | 85.83 %)
7. Internalisasi nilai-nilai islam oleh dosen dalam proses pembelajaran (Nilai : 3.43 | 85.83 %)
8. Penggunaan fasilitas e-learning oleh dosen (Nilai : 3.4 | 85 %)
9. Variasi penggunaan aktifitas e-learning (modul, forum, kuis dan tugas) (Nilai : 3.5 | 87.5 %)

## Daya Tanggap (Responsiveness)

10. Pengembalian hasil koreksi tugas/ujian dari dosen (Nilai : 3.5 | 87.5 %)
11. Kesempatan yang diberikan dosen kepada mahasiswa untuk diskusi dan tanya jawab (Nilai : 3.43 | 85.83 %)
12. Daya tanggap dosen pada aktifitas forum diskusi dalam e-learning (Nilai : 3.4 | 85 %)
13. Daya tanggap dosen dalam menginformasikan hasil kuis dan tugas dalam e-learning (Nilai : 3.4 | 85 %)

## Kepastian (Assurance)

14. Kesesuaian materi yang disampaikan dengan RPS (Nilai : 3.47 | 86.67 %)
15. Kesesuaian tugas/ujian dengan materi yang disampaikan dosen dalam perkuliahan (Nilai : 3.53 | 88.33 %)
16. Kesesuaian proses penilaian dengan kontrak yang disampaikan di awal perkuliahan (Nilai : 3.37 | 84.17 %)

## Empati (Emphaty)

17. Kepedulian dosen dalam menangani kesulitan mahasiswa dalam perkuliahan (Nilai : 3.37 | 84.17 %)
18. Perhatian dosen terhadap kemajuan mahasiswa dalam perkuliahan (Nilai : 3.43 | 85.83 %)

Catatan :

Jumlah Peserta = 31 | Jumlah Peserta yang menjawab = 30

Keterangan Nilai : 1.00 - 1.75 = Kurang; 1.75 - 2.50 = Cukup; 2.50 - 3.25 = Baik; 3.35 - 4.00 = Sangat Baik

# GRAFIK PENILAIAN MAHASISWA TERHADAP PERKULIAHAN SEMESTER GANJIL TAHUN AKADEMIK 2021/2022

Fakultas - Program Studi : Teknik - Teknik Pertambangan  
Mata Kuliah : Analisis Investasi Tambang  
Dosen : ZAENAL, IR., M.T.  
Kelas : C  
Indeks Pembelajaran : 3.54

1 2 3 4

## Keandalan (Reliability)

1. Kesiapan dan penguasaan dosen terhadap materi kuliah (Nilai : 3.62 | 90.38 %)
2. Kemampuan/kejelasan dosen dalam menyajikan materi kuliah (Nilai : 3.62 | 90.38 %)
3. Sosialisasi rencana pembelajaran/RPS (meliputi materi, metode pembelajaran, dan referensi) oleh dosen di awal perkuliahan (Nilai : 3.54 | 88.46 %)
4. Sosialisasi dan kontrak rencana penilaian (teknik, instrumen, kriteria, indikator, dan bobot penilaian) antara dosen dan mahasiswa di awal perkuliahan (Nilai : 3.46 | 86.54 %)
5. Ketersediaan bahan ajar/modul sebagai materi pembelajaran dari dosen (Nilai : 3.46 | 86.54 %)
6. Ketepatan waktu dosen saat proses pembelajaran (Nilai : 3.54 | 88.46 %)
7. Internalisasi nilai-nilai islam oleh dosen dalam proses pembelajaran (Nilai : 3.62 | 90.38 %)
8. Penggunaan fasilitas e-learning oleh dosen (Nilai : 3.62 | 90.38 %)
9. Variasi penggunaan aktifitas e-learning (modul, forum, kuis dan tugas) (Nilai : 3.54 | 88.46 %)

## Daya Tanggap (Responsiveness)

10. Pengembalian hasil koreksi tugas/ujian dari dosen (Nilai : 3.38 | 84.62 %)
11. Kesempatan yang diberikan dosen kepada mahasiswa untuk diskusi dan tanya jawab (Nilai : 3.46 | 86.54 %)
12. Daya tanggap dosen pada aktifitas forum diskusi dalam e-learning (Nilai : 3.46 | 86.54 %)
13. Daya tanggap dosen dalam menginformasikan hasil kuis dan tugas dalam e-learning (Nilai : 3.54 | 88.46 %)

## Kepastian (Assurance)

14. Kesesuaian materi yang disampaikan dengan RPS (Nilai : 3.62 | 90.38 %)
15. Kesesuaian tugas/ujian dengan materi yang disampaikan dosen dalam perkuliahan (Nilai : 3.62 | 90.38 %)
16. Kesesuaian proses penilaian dengan kontrak yang disampaikan di awal perkuliahan (Nilai : 3.46 | 86.54 %)

## Empati (Emphaty)

17. Kepedulian dosen dalam menangani kesulitan mahasiswa dalam perkuliahan (Nilai : 3.62 | 90.38 %)
18. Perhatian dosen terhadap kemajuan mahasiswa dalam perkuliahan (Nilai : 3.54 | 88.46 %)

Catatan :

Jumlah Peserta = 13 | Jumlah Peserta yang menjawab = 13

Keterangan Nilai : 1.00 - 1.75 = Kurang; 1.75 - 2.50 = Cukup; 2.50 - 3.25 = Baik; 3.35 - 4.00 = Sangat Baik

# GRAFIK PENILAIAN MAHASISWA TERHADAP PERKULIAHAN SEMESTER GANJIL TAHUN AKADEMIK 2021/2022

Fakultas - Program Studi : Teknik - Teknik Pertambangan  
Mata Kuliah : Perencanaan Tambang Bawah Tanah  
Dosen : IR. YULIADI, S.T., M.T.  
Kelas : A  
Indeks Pembelajaran : 3.16

1 2 3 4

## Keandalan (Reliability)

1. Kesiapan dan penguasaan dosen terhadap materi kuliah (Nilai : 3.37 | 84.29 %)
2. Kemampuan/kejelasan dosen dalam menyajikan materi kuliah (Nilai : 3.34 | 83.57 %)
3. Sosialisasi rencana pembelajaran/RPS (meliputi materi, metode pembelajaran, dan referensi) oleh dosen di awal perkuliahan (Nilai : 3.17 | 79.29 %)
4. Sosialisasi dan kontrak rencana penilaian (teknik, instrumen, kriteria, indikator, dan bobot penilaian) antara dosen dan mahasiswa di awal perkuliahan (Nilai : 3.2 | 80 %)
5. Ketersediaan bahan ajar/modul sebagai materi pembelajaran dari dosen (Nilai : 3.17 | 79.29 %)
6. Ketepatan waktu dosen saat proses pembelajaran (Nilai : 2.89 | 72.14 %)
7. Internalisasi nilai-nilai islam oleh dosen dalam proses pembelajaran (Nilai : 3.11 | 77.86 %)
8. Penggunaan fasilitas e-learning oleh dosen (Nilai : 3.17 | 79.29 %)
9. Variasi penggunaan aktifitas e-learning (modul, forum, kuis dan tugas) (Nilai : 3.2 | 80 %)

## Daya Tanggap (Responsiveness)

10. Pengembalian hasil koreksi tugas/ujian dari dosen (Nilai : 3.14 | 78.57 %)
11. Kesempatan yang diberikan dosen kepada mahasiswa untuk diskusi dan tanya jawab (Nilai : 3.23 | 80.71 %)
12. Daya tanggap dosen pada aktifitas forum diskusi dalam e-learning (Nilai : 3.2 | 80 %)
13. Daya tanggap dosen dalam menginformasikan hasil kuis dan tugas dalam e-learning (Nilai : 3.17 | 79.29 %)

## Kepastian (Assurance)

14. Kesesuaian materi yang disampaikan dengan RPS (Nilai : 3.23 | 80.71 %)
15. Kesesuaian tugas/ujian dengan materi yang disampaikan dosen dalam perkuliahan (Nilai : 3.2 | 80 %)
16. Kesesuaian proses penilaian dengan kontrak yang disampaikan di awal perkuliahan (Nilai : 3.06 | 76.43 %)

## Empati (Emphaty)

17. Kepedulian dosen dalam menangani kesulitan mahasiswa dalam perkuliahan (Nilai : 3 | 75 %)
18. Perhatian dosen terhadap kemajuan mahasiswa dalam perkuliahan (Nilai : 3.06 | 76.43 %)

Catatan :

Jumlah Peserta = 36 | Jumlah Peserta yang menjawab = 35

Keterangan Nilai : 1.00 - 1.75 = Kurang; 1.75 - 2.50 = Cukup; 2.50 - 3.25 = Baik; 3.35 - 4.00 = Sangat Baik



# GRAFIK PENILAIAN MAHASISWA TERHADAP PERKULIAHAN SEMESTER GANJIL TAHUN AKADEMIK 2021/2022

Fakultas - Program Studi : Teknik - Teknik Pertambangan  
Mata Kuliah : Perencanaan Tambang Bawah Tanah  
Dosen : IR. YULIADI, S.T., M.T.  
Kelas : C  
Indeks Pembelajaran : 3.25

1 2 3 4

## Keandalan (Reliability)

1. Kesiapan dan penguasaan dosen terhadap materi kuliah (Nilai : 3.29 | 82.32 %)
2. Kemampuan/kejelasan dosen dalam menyajikan materi kuliah (Nilai : 3.39 | 84.76 %)
3. Sosialisasi rencana pembelajaran/RPS (meliputi materi, metode pembelajaran, dan referensi) oleh dosen di awal perkuliahan (Nilai : 3.29 | 82.32 %)
4. Sosialisasi dan kontrak rencana penilaian (teknik, instrumen, kriteria, indikator, dan bobot penilaian) antara dosen dan mahasiswa di awal perkuliahan (Nilai : 3.27 | 81.71 %)
5. Ketersediaan bahan ajar/modul sebagai materi pembelajaran dari dosen (Nilai : 3.37 | 84.15 %)
6. Ketepatan waktu dosen saat proses pembelajaran (Nilai : 3 | 75 %)
7. Internalisasi nilai-nilai islam oleh dosen dalam proses pembelajaran (Nilai : 3.17 | 79.27 %)
8. Penggunaan fasilitas e-learning oleh dosen (Nilai : 3.44 | 85.98 %)
9. Variasi penggunaan aktifitas e-learning (modul, forum, kuis dan tugas) (Nilai : 3.32 | 82.93 %)

## Daya Tanggap (Responsiveness)

10. Pengembalian hasil koreksi tugas/ujian dari dosen (Nilai : 3.12 | 78.05 %)
11. Kesempatan yang diberikan dosen kepada mahasiswa untuk diskusi dan tanya jawab (Nilai : 3.34 | 83.54 %)
12. Daya tanggap dosen pada aktifitas forum diskusi dalam e-learning (Nilai : 3.27 | 81.71 %)
13. Daya tanggap dosen dalam menginformasikan hasil kuis dan tugas dalam e-learning (Nilai : 3.32 | 82.93 %)

## Kepastian (Assurance)

14. Kesesuaian materi yang disampaikan dengan RPS (Nilai : 3.22 | 80.49 %)
15. Kesesuaian tugas/ujian dengan materi yang disampaikan dosen dalam perkuliahan (Nilai : 3.24 | 81.1 %)
16. Kesesuaian proses penilaian dengan kontrak yang disampaikan di awal perkuliahan (Nilai : 3.34 | 83.54 %)

## Empati (Emphaty)

17. Kepedulian dosen dalam menangani kesulitan mahasiswa dalam perkuliahan (Nilai : 3.07 | 76.83 %)
18. Perhatian dosen terhadap kemajuan mahasiswa dalam perkuliahan (Nilai : 3.1 | 77.44 %)

Catatan :

Jumlah Peserta = 41 | Jumlah Peserta yang menjawab = 41

Keterangan Nilai : 1.00 - 1.75 = Kurang; 1.75 - 2.50 = Cukup; 2.50 - 3.25 = Baik; 3.35 - 4.00 = Sangat Baik



# GRAFIK PENILAIAN MAHASISWA TERHADAP PERKULIAHAN SEMESTER GANJIL TAHUN AKADEMIK 2021/2022

Fakultas - Program Studi : Teknik - Teknik Pertambangan  
Mata Kuliah : Transportasi Bawah Tanah  
Dosen : RULLY NURHASAN RAMADANI, S.T., M.T.  
Kelas : A  
Indeks Pembelajaran : 3.33

1 2 3 4

## Keandalan (Reliability)

1. Kesiapan dan penguasaan dosen terhadap materi kuliah (Nilai : 3.43 | 85.71 %)
2. Kemampuan/kejelasan dosen dalam menyajikan materi kuliah (Nilai : 3.43 | 85.71 %)
3. Sosialisasi rencana pembelajaran/RPS (meliputi materi, metode pembelajaran, dan referensi) oleh dosen di awal perkuliahan (Nilai : 3.36 | 83.93 %)
4. Sosialisasi dan kontrak rencana penilaian (teknik, instrumen, kriteria, indikator, dan bobot penilaian) antara dosen dan mahasiswa di awal perkuliahan (Nilai : 3.43 | 85.71 %)
5. Ketersediaan bahan ajar/modul sebagai materi pembelajaran dari dosen (Nilai : 3.31 | 82.74 %)
6. Ketepatan waktu dosen saat proses pembelajaran (Nilai : 3.17 | 79.17 %)
7. Internalisasi nilai-nilai islam oleh dosen dalam proses pembelajaran (Nilai : 3.24 | 80.95 %)
8. Penggunaan fasilitas e-learning oleh dosen (Nilai : 3.38 | 84.52 %)
9. Variasi penggunaan aktifitas e-learning (modul, forum, kuis dan tugas) (Nilai : 3.38 | 84.52 %)

## Daya Tanggap (Responsiveness)

10. Pengembalian hasil koreksi tugas/ujian dari dosen (Nilai : 3.14 | 78.57 %)
11. Kesempatan yang diberikan dosen kepada mahasiswa untuk diskusi dan tanya jawab (Nilai : 3.29 | 82.14 %)
12. Daya tanggap dosen pada aktifitas forum diskusi dalam e-learning (Nilai : 3.21 | 80.36 %)
13. Daya tanggap dosen dalam menginformasikan hasil kuis dan tugas dalam e-learning (Nilai : 3.29 | 82.14 %)

## Kepastian (Assurance)

14. Kesesuaian materi yang disampaikan dengan RPS (Nilai : 3.43 | 85.71 %)
15. Kesesuaian tugas/ujian dengan materi yang disampaikan dosen dalam perkuliahan (Nilai : 3.4 | 85.12 %)
16. Kesesuaian proses penilaian dengan kontrak yang disampaikan di awal perkuliahan (Nilai : 3.38 | 84.52 %)

## Empati (Emphaty)

17. Kepedulian dosen dalam menangani kesulitan mahasiswa dalam perkuliahan (Nilai : 3.31 | 82.74 %)
18. Perhatian dosen terhadap kemajuan mahasiswa dalam perkuliahan (Nilai : 3.31 | 82.74 %)

Catatan :

Jumlah Peserta = 42 | Jumlah Peserta yang menjawab = 42

Keterangan Nilai : 1.00 - 1.75 = Kurang; 1.75 - 2.50 = Cukup; 2.50 - 3.25 = Baik; 3.35 - 4.00 = Sangat Baik

# GRAFIK PENILAIAN MAHASISWA TERHADAP PERKULIAHAN SEMESTER GANJIL TAHUN AKADEMIK 2021/2022

Fakultas - Program Studi : Teknik - Teknik Pertambangan  
Mata Kuliah : Transportasi Bawah Tanah  
Dosen : RULLY NURHASAN RAMADANI, S.T., M.T.  
Kelas : B  
Indeks Pembelajaran : 3.23

1 2 3 4

## Keandalan (Reliability)

1. Kesiapan dan penguasaan dosen terhadap materi kuliah (Nilai : 3.38 | 84.48 %)
2. Kemampuan/kejelasan dosen dalam menyajikan materi kuliah (Nilai : 3.24 | 81.03 %)
3. Sosialisasi rencana pembelajaran/RPS (meliputi materi, metode pembelajaran, dan referensi) oleh dosen di awal perkuliahan (Nilai : 3.17 | 79.31 %)
4. Sosialisasi dan kontrak rencana penilaian (teknik, instrumen, kriteria, indikator, dan bobot penilaian) antara dosen dan mahasiswa di awal perkuliahan (Nilai : 3.24 | 81.03 %)
5. Ketersediaan bahan ajar/modul sebagai materi pembelajaran dari dosen (Nilai : 3.28 | 81.9 %)
6. Ketepatan waktu dosen saat proses pembelajaran (Nilai : 3.1 | 77.59 %)
7. Internalisasi nilai-nilai islam oleh dosen dalam proses pembelajaran (Nilai : 3.28 | 81.9 %)
8. Penggunaan fasilitas e-learning oleh dosen (Nilai : 3.21 | 80.17 %)
9. Variasi penggunaan aktifitas e-learning (modul, forum, kuis dan tugas) (Nilai : 3.14 | 78.45 %)

## Daya Tanggap (Responsiveness)

10. Pengembalian hasil koreksi tugas/ujian dari dosen (Nilai : 3.21 | 80.17 %)
11. Kesempatan yang diberikan dosen kepada mahasiswa untuk diskusi dan tanya jawab (Nilai : 3.24 | 81.03 %)
12. Daya tanggap dosen pada aktifitas forum diskusi dalam e-learning (Nilai : 3.21 | 80.17 %)
13. Daya tanggap dosen dalam menginformasikan hasil kuis dan tugas dalam e-learning (Nilai : 3.17 | 79.31 %)

## Kepastian (Assurance)

14. Kesesuaian materi yang disampaikan dengan RPS (Nilai : 3.24 | 81.03 %)
15. Kesesuaian tugas/ujian dengan materi yang disampaikan dosen dalam perkuliahan (Nilai : 3.21 | 80.17 %)
16. Kesesuaian proses penilaian dengan kontrak yang disampaikan di awal perkuliahan (Nilai : 3.31 | 82.76 %)

## Empati (Emphaty)

17. Kepedulian dosen dalam menangani kesulitan mahasiswa dalam perkuliahan (Nilai : 3.31 | 82.76 %)
18. Perhatian dosen terhadap kemajuan mahasiswa dalam perkuliahan (Nilai : 3.28 | 81.9 %)

Catatan :

Jumlah Peserta = 29 | Jumlah Peserta yang menjawab = 29

Keterangan Nilai : 1.00 - 1.75 = Kurang; 1.75 - 2.50 = Cukup; 2.50 - 3.25 = Baik; 3.35 - 4.00 = Sangat Baik

# GRAFIK PENILAIAN MAHASISWA TERHADAP PERKULIAHAN SEMESTER GANJIL TAHUN AKADEMIK 2021/2022

Fakultas - Program Studi : Teknik - Teknik Pertambangan  
Mata Kuliah : Transportasi Bawah Tanah  
Dosen : RULLY NURHASAN RAMADANI, S.T., M.T.  
Kelas : C  
Indeks Pembelajaran : 3.26

1 2 3 4

## Keandalan (Reliability)

1. Kesiapan dan penguasaan dosen terhadap materi kuliah (Nilai : 3.41 | 85.23 %)
2. Kemampuan/kejelasan dosen dalam menyajikan materi kuliah (Nilai : 3.3 | 82.39 %)
3. Sosialisasi rencana pembelajaran/RPS (meliputi materi, metode pembelajaran, dan referensi) oleh dosen di awal perkuliahan (Nilai : 3.27 | 81.82 %)
4. Sosialisasi dan kontrak rencana penilaian (teknik, instrumen, kriteria, indikator, dan bobot penilaian) antara dosen dan mahasiswa di awal perkuliahan (Nilai : 3.25 | 81.25 %)
5. Ketersediaan bahan ajar/modul sebagai materi pembelajaran dari dosen (Nilai : 3.18 | 79.55 %)
6. Ketepatan waktu dosen saat proses pembelajaran (Nilai : 3.18 | 79.55 %)
7. Internalisasi nilai-nilai islam oleh dosen dalam proses pembelajaran (Nilai : 3.32 | 82.95 %)
8. Penggunaan fasilitas e-learning oleh dosen (Nilai : 3.27 | 81.82 %)
9. Variasi penggunaan aktifitas e-learning (modul, forum, kuis dan tugas) (Nilai : 3.27 | 81.82 %)

## Daya Tanggap (Responsiveness)

10. Pengembalian hasil koreksi tugas/ujian dari dosen (Nilai : 3.32 | 82.95 %)
11. Kesempatan yang diberikan dosen kepada mahasiswa untuk diskusi dan tanya jawab (Nilai : 3.23 | 80.68 %)
12. Daya tanggap dosen pada aktifitas forum diskusi dalam e-learning (Nilai : 3.25 | 81.25 %)
13. Daya tanggap dosen dalam menginformasikan hasil kuis dan tugas dalam e-learning (Nilai : 3.2 | 80.11 %)

## Kepastian (Assurance)

14. Kesesuaian materi yang disampaikan dengan RPS (Nilai : 3.27 | 81.82 %)
15. Kesesuaian tugas/ujian dengan materi yang disampaikan dosen dalam perkuliahan (Nilai : 3.3 | 82.39 %)
16. Kesesuaian proses penilaian dengan kontrak yang disampaikan di awal perkuliahan (Nilai : 3.25 | 81.25 %)

## Empati (Emphaty)

17. Kepedulian dosen dalam menangani kesulitan mahasiswa dalam perkuliahan (Nilai : 3.25 | 81.25 %)
18. Perhatian dosen terhadap kemajuan mahasiswa dalam perkuliahan (Nilai : 3.25 | 81.25 %)

Catatan :

Jumlah Peserta = 45 | Jumlah Peserta yang menjawab = 44

Keterangan Nilai : 1.00 - 1.75 = Kurang; 1.75 - 2.50 = Cukup; 2.50 - 3.25 = Baik; 3.35 - 4.00 = Sangat Baik

# GRAFIK PENILAIAN MAHASISWA TERHADAP PERKULIAHAN SEMESTER GANJIL TAHUN AKADEMIK 2021/2022

Fakultas - Program Studi : Teknik - Teknik Pertambangan  
Mata Kuliah : Metoda Penambangan Bawah Tanah  
Dosen : RULLY NURHASAN RAMADANI, S.T., M.T.  
Kelas : C  
Indeks Pembelajaran : 3.26

1 2 3 4

## Keandalan (Reliability)

1. Kesiapan dan penguasaan dosen terhadap materi kuliah (Nilai : 3.32 | 83.11 %)
2. Kemampuan/kejelasan dosen dalam menyajikan materi kuliah (Nilai : 3.3 | 82.43 %)
3. Sosialisasi rencana pembelajaran/RPS (meliputi materi, metode pembelajaran, dan referensi) oleh dosen di awal perkuliahan (Nilai : 3.24 | 81.08 %)
4. Sosialisasi dan kontrak rencana penilaian (teknik, instrumen, kriteria, indikator, dan bobot penilaian) antara dosen dan mahasiswa di awal perkuliahan (Nilai : 3.38 | 84.46 %)
5. Ketersediaan bahan ajar/modul sebagai materi pembelajaran dari dosen (Nilai : 3.24 | 81.08 %)
6. Ketepatan waktu dosen saat proses pembelajaran (Nilai : 3.22 | 80.41 %)
7. Internalisasi nilai-nilai islam oleh dosen dalam proses pembelajaran (Nilai : 3.22 | 80.41 %)
8. Penggunaan fasilitas e-learning oleh dosen (Nilai : 3.27 | 81.76 %)
9. Variasi penggunaan aktifitas e-learning (modul, forum, kuis dan tugas) (Nilai : 3.27 | 81.76 %)

## Daya Tanggap (Responsiveness)

10. Pengembalian hasil koreksi tugas/ujian dari dosen (Nilai : 3.19 | 79.73 %)
11. Kesempatan yang diberikan dosen kepada mahasiswa untuk diskusi dan tanya jawab (Nilai : 3.3 | 82.43 %)
12. Daya tanggap dosen pada aktifitas forum diskusi dalam e-learning (Nilai : 3.19 | 79.73 %)
13. Daya tanggap dosen dalam menginformasikan hasil kuis dan tugas dalam e-learning (Nilai : 3.22 | 80.41 %)

## Kepastian (Assurance)

14. Kesesuaian materi yang disampaikan dengan RPS (Nilai : 3.22 | 80.41 %)
15. Kesesuaian tugas/ujian dengan materi yang disampaikan dosen dalam perkuliahan (Nilai : 3.27 | 81.76 %)
16. Kesesuaian proses penilaian dengan kontrak yang disampaikan di awal perkuliahan (Nilai : 3.22 | 80.41 %)

## Empati (Emphaty)

17. Kepedulian dosen dalam menangani kesulitan mahasiswa dalam perkuliahan (Nilai : 3.27 | 81.76 %)
18. Perhatian dosen terhadap kemajuan mahasiswa dalam perkuliahan (Nilai : 3.27 | 81.76 %)

Catatan :

Jumlah Peserta = 38 | Jumlah Peserta yang menjawab = 37

Keterangan Nilai : 1.00 - 1.75 = Kurang; 1.75 - 2.50 = Cukup; 2.50 - 3.25 = Baik; 3.35 - 4.00 = Sangat Baik

## GRAFIK PENILAIAN MAHASISWA TERHADAP PERKULIAHAN SEMESTER GANJIL TAHUN AKADEMIK 2021/2022

Fakultas - Program Studi : Teknik - Teknik Pertambangan  
Mata Kuliah : Praktikum Perencanaan Tambang Bawah Tanah (P)  
Dosen : ZAENAL, IR., M.T.  
Kelas : A  
Indeks Pembelajaran : 3.4

1 2 3 4

### Keandalan (Reliability)

1. Kesiapan dan penguasaan dosen terhadap materi kuliah (Nilai : 3.46 | 86.48 %)
2. Kemampuan/kejelasan dosen dalam menyajikan materi kuliah (Nilai : 3.42 | 85.46 %)
3. Sosialisasi rencana pembelajaran/RPS (meliputi materi, metode pembelajaran, dan referensi) oleh dosen di awal perkuliahan (Nilai : 3.39 | 84.69 %)
4. Sosialisasi dan kontrak rencana penilaian (teknik, instrumen, kriteria, indikator, dan bobot penilaian) antara dosen dan mahasiswa di awal perkuliahan (Nilai : 3.37 | 84.18 %)
5. Ketersediaan bahan ajar/modul sebagai materi pembelajaran dari dosen (Nilai : 3.44 | 85.97 %)
6. Ketepatan waktu dosen saat proses pembelajaran (Nilai : 3.42 | 85.46 %)
7. Internalisasi nilai-nilai islam oleh dosen dalam proses pembelajaran (Nilai : 3.41 | 85.2 %)
8. Penggunaan fasilitas e-learning oleh dosen (Nilai : 3.34 | 83.42 %)
9. Variasi penggunaan aktifitas e-learning (modul, forum, kuis dan tugas) (Nilai : 3.35 | 83.67 %)

### Daya Tanggap (Responsiveness)

10. Pengembalian hasil koreksi tugas/ujian dari dosen (Nilai : 3.4 | 84.95 %)
11. Kesempatan yang diberikan dosen kepada mahasiswa untuk diskusi dan tanya jawab (Nilai : 3.38 | 84.44 %)
12. Daya tanggap dosen pada aktifitas forum diskusi dalam e-learning (Nilai : 3.36 | 83.93 %)
13. Daya tanggap dosen dalam menginformasikan hasil kuis dan tugas dalam e-learning (Nilai : 3.37 | 84.18 %)

### Kepastian (Assurance)

14. Kesesuaian materi yang disampaikan dengan RPS (Nilai : 3.41 | 85.2 %)
15. Kesesuaian tugas/ujian dengan materi yang disampaikan dosen dalam perkuliahan (Nilai : 3.39 | 84.69 %)
16. Kesesuaian proses penilaian dengan kontrak yang disampaikan di awal perkuliahan (Nilai : 3.41 | 85.2 %)

### Empati (Emphaty)

17. Kepedulian dosen dalam menangani kesulitan mahasiswa dalam perkuliahan (Nilai : 3.42 | 85.46 %)
18. Perhatian dosen terhadap kemajuan mahasiswa dalam perkuliahan (Nilai : 3.44 | 85.97 %)

Catatan :

Jumlah Peserta = 99 | Jumlah Peserta yang menjawab = 98

Keterangan Nilai : 1.00 - 1.75 = Kurang; 1.75 - 2.50 = Cukup; 2.50 - 3.25 = Baik; 3.35 - 4.00 = Sangat Baik

# GRAFIK PENILAIAN MAHASISWA TERHADAP PERKULIAHAN SEMESTER GANJIL TAHUN AKADEMIK 2021/2022

Fakultas - Program Studi : Teknik - Teknik Pertambangan

Mata Kuliah : Kewirausahaan (Pil)

Dosen : DR. HIMAWAN NURYAHYA, S.KOM., M.M./ DR. M. DZIKRON A.M., IR., M.T., IPM

Kelas : A

Indeks Pembelajaran : 3.24

1 2 3 4

## Keandalan (Reliability)

1. Kesiapan dan penguasaan dosen terhadap materi kuliah (Nilai : 3.38 | 84.38 %)
2. Kemampuan/kejelasan dosen dalam menyajikan materi kuliah (Nilai : 3.28 | 82.03 %)
3. Sosialisasi rencana pembelajaran/RPS (meliputi materi, metode pembelajaran, dan referensi) oleh dosen di awal perkuliahan (Nilai : 3.25 | 81.25 %)
4. Sosialisasi dan kontrak rencana penilaian (teknik, instrumen, kriteria, indikator, dan bobot penilaian) antara dosen dan mahasiswa di awal perkuliahan (Nilai : 3.28 | 82.03 %)
5. Ketersediaan bahan ajar/modul sebagai materi pembelajaran dari dosen (Nilai : 3.34 | 83.59 %)
6. Ketepatan waktu dosen saat proses pembelajaran (Nilai : 3.25 | 81.25 %)
7. Internalisasi nilai-nilai islam oleh dosen dalam proses pembelajaran (Nilai : 3.22 | 80.47 %)
8. Penggunaan fasilitas e-learning oleh dosen (Nilai : 3.16 | 78.91 %)
9. Variasi penggunaan aktifitas e-learning (modul, forum, kuis dan tugas) (Nilai : 3.16 | 78.91 %)

## Daya Tanggap (Responsiveness)

10. Pengembalian hasil koreksi tugas/ujian dari dosen (Nilai : 3.03 | 75.78 %)
11. Kesempatan yang diberikan dosen kepada mahasiswa untuk diskusi dan tanya jawab (Nilai : 3.22 | 80.47 %)
12. Daya tanggap dosen pada aktifitas forum diskusi dalam e-learning (Nilai : 3.16 | 78.91 %)
13. Daya tanggap dosen dalam menginformasikan hasil kuis dan tugas dalam e-learning (Nilai : 3.19 | 79.69 %)

## Kepastian (Assurance)

14. Kesesuaian materi yang disampaikan dengan RPS (Nilai : 3.25 | 81.25 %)
15. Kesesuaian tugas/ujian dengan materi yang disampaikan dosen dalam perkuliahan (Nilai : 3.25 | 81.25 %)
16. Kesesuaian proses penilaian dengan kontrak yang disampaikan di awal perkuliahan (Nilai : 3.25 | 81.25 %)

## Empati (Emphaty)

17. Kepedulian dosen dalam menangani kesulitan mahasiswa dalam perkuliahan (Nilai : 3.19 | 79.69 %)
18. Perhatian dosen terhadap kemajuan mahasiswa dalam perkuliahan (Nilai : 3.06 | 76.56 %)

Catatan :

Jumlah Peserta = 29 | Jumlah Peserta yang menjawab = 29

Keterangan Nilai : 1.00 - 1.75 = Kurang; 1.75 - 2.50 = Cukup; 2.50 - 3.25 = Baik; 3.35 - 4.00 = Sangat Baik

# GRAFIK PENILAIAN MAHASISWA TERHADAP PERKULIAHAN SEMESTER GANJIL TAHUN AKADEMIK 2021/2022

Fakultas - Program Studi : Teknik - Teknik Pertambangan

Mata Kuliah : Kewirausahaan (Pil)

Dosen : DR. HIMAWAN NURYAHYA, S.KOM., M.M./ DR. M. DZIKRON A.M., IR., M.T., IPM

Kelas : B

Indeks Pembelajaran : 3.45

1 2 3 4

## Keandalan (Reliability)

1. Kesiapan dan penguasaan dosen terhadap materi kuliah (Nilai : 3.52 | 88.1 %)
2. Kemampuan/kejelasan dosen dalam menyajikan materi kuliah (Nilai : 3.48 | 86.9 %)
3. Sosialisasi rencana pembelajaran/RPS (meliputi materi, metode pembelajaran, dan referensi) oleh dosen di awal perkuliahan (Nilai : 3.52 | 88.1 %)
4. Sosialisasi dan kontrak rencana penilaian (teknik, instrumen, kriteria, indikator, dan bobot penilaian) antara dosen dan mahasiswa di awal perkuliahan (Nilai : 3.48 | 86.9 %)
5. Ketersediaan bahan ajar/modul sebagai materi pembelajaran dari dosen (Nilai : 3.48 | 86.9 %)
6. Ketepatan waktu dosen saat proses pembelajaran (Nilai : 3.57 | 89.29 %)
7. Internalisasi nilai-nilai islam oleh dosen dalam proses pembelajaran (Nilai : 3.43 | 85.71 %)
8. Penggunaan fasilitas e-learning oleh dosen (Nilai : 3.38 | 84.52 %)
9. Variasi penggunaan aktifitas e-learning (modul, forum, kuis dan tugas) (Nilai : 3.38 | 84.52 %)

## Daya Tanggap (Responsiveness)

10. Pengembalian hasil koreksi tugas/ujian dari dosen (Nilai : 3.33 | 83.33 %)
11. Kesempatan yang diberikan dosen kepada mahasiswa untuk diskusi dan tanya jawab (Nilai : 3.48 | 86.9 %)
12. Daya tanggap dosen pada aktifitas forum diskusi dalam e-learning (Nilai : 3.43 | 85.71 %)
13. Daya tanggap dosen dalam menginformasikan hasil kuis dan tugas dalam e-learning (Nilai : 3.43 | 85.71 %)

## Kepastian (Assurance)

14. Kesesuaian materi yang disampaikan dengan RPS (Nilai : 3.57 | 89.29 %)
15. Kesesuaian tugas/ujian dengan materi yang disampaikan dosen dalam perkuliahan (Nilai : 3.43 | 85.71 %)
16. Kesesuaian proses penilaian dengan kontrak yang disampaikan di awal perkuliahan (Nilai : 3.52 | 88.1 %)

## Empati (Emphaty)

17. Kepedulian dosen dalam menangani kesulitan mahasiswa dalam perkuliahan (Nilai : 3.57 | 89.29 %)
18. Perhatian dosen terhadap kemajuan mahasiswa dalam perkuliahan (Nilai : 3.57 | 89.29 %)

Catatan :

Jumlah Peserta = 20 | Jumlah Peserta yang menjawab = 20

Keterangan Nilai : 1.00 - 1.75 = Kurang; 1.75 - 2.50 = Cukup; 2.50 - 3.25 = Baik; 3.35 - 4.00 = Sangat Baik

# GRAFIK PENILAIAN MAHASISWA TERHADAP PERKULIAHAN SEMESTER GANJIL TAHUN AKADEMIK 2021/2022

Fakultas - Program Studi : Teknik - Teknik Pertambangan

Mata Kuliah : Kewirausahaan (Pil)

Dosen : DR. HIMAWAN NURYAHYA, S.KOM., M.M./ DR. M. DZIKRON A.M., IR., M.T., IPM

Kelas : C

Indeks Pembelajaran : 3.35

1 2 3 4

## Keandalan (Reliability)

1. Kesiapan dan penguasaan dosen terhadap materi kuliah (Nilai : 3.38 | 84.48 %)
2. Kemampuan/kejelasan dosen dalam menyajikan materi kuliah (Nilai : 3.41 | 85.34 %)
3. Sosialisasi rencana pembelajaran/RPS (meliputi materi, metode pembelajaran, dan referensi) oleh dosen di awal perkuliahan (Nilai : 3.34 | 83.62 %)
4. Sosialisasi dan kontrak rencana penilaian (teknik, instrumen, kriteria, indikator, dan bobot penilaian) antara dosen dan mahasiswa di awal perkuliahan (Nilai : 3.38 | 84.48 %)
5. Ketersediaan bahan ajar/modul sebagai materi pembelajaran dari dosen (Nilai : 3.31 | 82.76 %)
6. Ketepatan waktu dosen saat proses pembelajaran (Nilai : 3.21 | 80.17 %)
7. Internalisasi nilai-nilai islam oleh dosen dalam proses pembelajaran (Nilai : 3.38 | 84.48 %)
8. Penggunaan fasilitas e-learning oleh dosen (Nilai : 3.28 | 81.9 %)
9. Variasi penggunaan aktifitas e-learning (modul, forum, kuis dan tugas) (Nilai : 3.31 | 82.76 %)

## Daya Tanggap (Responsiveness)

10. Pengembalian hasil koreksi tugas/ujian dari dosen (Nilai : 3.28 | 81.9 %)
11. Kesempatan yang diberikan dosen kepada mahasiswa untuk diskusi dan tanya jawab (Nilai : 3.38 | 84.48 %)
12. Daya tanggap dosen pada aktifitas forum diskusi dalam e-learning (Nilai : 3.31 | 82.76 %)
13. Daya tanggap dosen dalam menginformasikan hasil kuis dan tugas dalam e-learning (Nilai : 3.28 | 81.9 %)

## Kepastian (Assurance)

14. Kesesuaian materi yang disampaikan dengan RPS (Nilai : 3.45 | 86.21 %)
15. Kesesuaian tugas/ujian dengan materi yang disampaikan dosen dalam perkuliahan (Nilai : 3.41 | 85.34 %)
16. Kesesuaian proses penilaian dengan kontrak yang disampaikan di awal perkuliahan (Nilai : 3.31 | 82.76 %)

## Empati (Emphaty)

17. Kepedulian dosen dalam menangani kesulitan mahasiswa dalam perkuliahan (Nilai : 3.41 | 85.34 %)
18. Perhatian dosen terhadap kemajuan mahasiswa dalam perkuliahan (Nilai : 3.45 | 86.21 %)

Catatan :

Jumlah Peserta = 29 | Jumlah Peserta yang menjawab = 29

Keterangan Nilai : 1.00 - 1.75 = Kurang; 1.75 - 2.50 = Cukup; 2.50 - 3.25 = Baik; 3.35 - 4.00 = Sangat Baik





## GRAFIK PENILAIAN MAHASISWA TERHADAP PERKULIAHAN SEMESTER GANJIL TAHUN AKADEMIK 2021/2022

Fakultas - Program Studi : Teknik - Teknik Pertambangan  
Mata Kuliah : Penginderaan Jarak Jauh (pil)  
Dosen : NOOR FAUZI ISNIARNO., S.SI., M.T./ WAHYU BUDHI KHORNIAWAN, S.T., M.T.  
Kelas : A  
Indeks Pembelajaran : 3.34

1 2 3 4

### Keandalan (Reliability)

1. Kesiapan dan penguasaan dosen terhadap materi kuliah (Nilai : 3.33 | 83.33 %)
2. Kemampuan/kejelasan dosen dalam menyajikan materi kuliah (Nilai : 3.47 | 86.67 %)
3. Sosialisasi rencana pembelajaran/RPS (meliputi materi, metode pembelajaran, dan referensi) oleh dosen di awal perkuliahan (Nilai : 3.33 | 83.33 %)
4. Sosialisasi dan kontrak rencana penilaian (teknik, instrumen, kriteria, indikator, dan bobot penilaian) antara dosen dan mahasiswa di awal perkuliahan (Nilai : 3.33 | 83.33 %)
5. Ketersediaan bahan ajar/modul sebagai materi pembelajaran dari dosen (Nilai : 3.47 | 86.67 %)
6. Ketepatan waktu dosen saat proses pembelajaran (Nilai : 3.4 | 85 %)
7. Internalisasi nilai-nilai islam oleh dosen dalam proses pembelajaran (Nilai : 3.27 | 81.67 %)
8. Penggunaan fasilitas e-learning oleh dosen (Nilai : 3.4 | 85 %)
9. Variasi penggunaan aktifitas e-learning (modul, forum, kuis dan tugas) (Nilai : 3.27 | 81.67 %)

### Daya Tanggap (Responsiveness)

10. Pengembalian hasil koreksi tugas/ujian dari dosen (Nilai : 3.33 | 83.33 %)
11. Kesempatan yang diberikan dosen kepada mahasiswa untuk diskusi dan tanya jawab (Nilai : 3.33 | 83.33 %)
12. Daya tanggap dosen pada aktifitas forum diskusi dalam e-learning (Nilai : 3.27 | 81.67 %)
13. Daya tanggap dosen dalam menginformasikan hasil kuis dan tugas dalam e-learning (Nilai : 3.2 | 80 %)

### Kepastian (Assurance)

14. Kesesuaian materi yang disampaikan dengan RPS (Nilai : 3.33 | 83.33 %)
15. Kesesuaian tugas/ujian dengan materi yang disampaikan dosen dalam perkuliahan (Nilai : 3.33 | 83.33 %)
16. Kesesuaian proses penilaian dengan kontrak yang disampaikan di awal perkuliahan (Nilai : 3.4 | 85 %)

### Empati (Emphaty)

17. Kepedulian dosen dalam menangani kesulitan mahasiswa dalam perkuliahan (Nilai : 3.33 | 83.33 %)
18. Perhatian dosen terhadap kemajuan mahasiswa dalam perkuliahan (Nilai : 3.33 | 83.33 %)

Catatan :

Jumlah Peserta = 15 | Jumlah Peserta yang menjawab = 15

Keterangan Nilai : 1.00 - 1.75 = Kurang; 1.75 - 2.50 = Cukup; 2.50 - 3.25 = Baik; 3.35 - 4.00 = Sangat Baik



## GRAFIK PENILAIAN MAHASISWA TERHADAP PERKULIAHAN SEMESTER GANJIL TAHUN AKADEMIK 2021/2022

Fakultas - Program Studi : Teknik - Teknik Pertambangan  
Mata Kuliah : Teknologi Terowongan(Pil)  
Dosen : IR. YULIADI, S.T., M.T.  
Kelas : B  
Indeks Pembelajaran : 3.36

1 2 3 4

### Keandalan (Reliability)

1. Kesiapan dan penguasaan dosen terhadap materi kuliah (Nilai : 3.44 | 86.11 %)
2. Kemampuan/kejelasan dosen dalam menyajikan materi kuliah (Nilai : 3.44 | 86.11 %)
3. Sosialisasi rencana pembelajaran/RPS (meliputi materi, metode pembelajaran, dan referensi) oleh dosen di awal perkuliahan (Nilai : 3.44 | 86.11 %)
4. Sosialisasi dan kontrak rencana penilaian (teknik, instrumen, kriteria, indikator, dan bobot penilaian) antara dosen dan mahasiswa di awal perkuliahan (Nilai : 3.44 | 86.11 %)
5. Ketersediaan bahan ajar/modul sebagai materi pembelajaran dari dosen (Nilai : 3.33 | 83.33 %)
6. Ketepatan waktu dosen saat proses pembelajaran (Nilai : 3.11 | 77.78 %)
7. Internalisasi nilai-nilai islam oleh dosen dalam proses pembelajaran (Nilai : 3.33 | 83.33 %)
8. Penggunaan fasilitas e-learning oleh dosen (Nilai : 3.33 | 83.33 %)
9. Variasi penggunaan aktifitas e-learning (modul, forum, kuis dan tugas) (Nilai : 3.33 | 83.33 %)

### Daya Tanggap (Responsiveness)

10. Pengembalian hasil koreksi tugas/ujian dari dosen (Nilai : 3.44 | 86.11 %)
11. Kesempatan yang diberikan dosen kepada mahasiswa untuk diskusi dan tanya jawab (Nilai : 3.44 | 86.11 %)
12. Daya tanggap dosen pada aktifitas forum diskusi dalam e-learning (Nilai : 3.33 | 83.33 %)
13. Daya tanggap dosen dalam menginformasikan hasil kuis dan tugas dalam e-learning (Nilai : 3.33 | 83.33 %)

### Kepastian (Assurance)

14. Kesesuaian materi yang disampaikan dengan RPS (Nilai : 3.33 | 83.33 %)
15. Kesesuaian tugas/ujian dengan materi yang disampaikan dosen dalam perkuliahan (Nilai : 3.33 | 83.33 %)
16. Kesesuaian proses penilaian dengan kontrak yang disampaikan di awal perkuliahan (Nilai : 3.33 | 83.33 %)

### Empati (Emphaty)

17. Kepedulian dosen dalam menangani kesulitan mahasiswa dalam perkuliahan (Nilai : 3.33 | 83.33 %)
18. Perhatian dosen terhadap kemajuan mahasiswa dalam perkuliahan (Nilai : 3.33 | 83.33 %)

Catatan :

Jumlah Peserta = 9 | Jumlah Peserta yang menjawab = 9

Keterangan Nilai : 1.00 - 1.75 = Kurang; 1.75 - 2.50 = Cukup; 2.50 - 3.25 = Baik; 3.35 - 4.00 = Sangat Baik

## GRAFIK PENILAIAN MAHASISWA TERHADAP PERKULIAHAN SEMESTER GANJIL TAHUN AKADEMIK 2021/2022

Fakultas - Program Studi : Teknik - Teknik Pertambangan  
Mata Kuliah : Pengetahuan Tentang Bahan (Pil)  
Dosen : SOLIHIN, IR., M.T./ ANDRIEANTO NURROCHMAN, S.T., M.SC.ENG.  
Kelas : A  
Indeks Pembelajaran : 3.42

1 2 3 4

### Keandalan (Reliability)

1. Kesiapan dan penguasaan dosen terhadap materi kuliah (Nilai : 3.53 | 88.19 %)
2. Kemampuan/kejelasan dosen dalam menyajikan materi kuliah (Nilai : 3.53 | 88.19 %)
3. Sosialisasi rencana pembelajaran/RPS (meliputi materi, metode pembelajaran, dan referensi) oleh dosen di awal perkuliahan (Nilai : 3.47 | 86.81 %)
4. Sosialisasi dan kontrak rencana penilaian (teknik, instrumen, kriteria, indikator, dan bobot penilaian) antara dosen dan mahasiswa di awal perkuliahan (Nilai : 3.44 | 86.11 %)
5. Ketersediaan bahan ajar/modul sebagai materi pembelajaran dari dosen (Nilai : 3.53 | 88.19 %)
6. Ketepatan waktu dosen saat proses pembelajaran (Nilai : 3.36 | 84.03 %)
7. Internalisasi nilai-nilai islam oleh dosen dalam proses pembelajaran (Nilai : 3.36 | 84.03 %)
8. Penggunaan fasilitas e-learning oleh dosen (Nilai : 3.44 | 86.11 %)
9. Variasi penggunaan aktifitas e-learning (modul, forum, kuis dan tugas) (Nilai : 3.42 | 85.42 %)

### Daya Tanggap (Responsiveness)

10. Pengembalian hasil koreksi tugas/ujian dari dosen (Nilai : 3.25 | 81.25 %)
11. Kesempatan yang diberikan dosen kepada mahasiswa untuk diskusi dan tanya jawab (Nilai : 3.53 | 88.19 %)
12. Daya tanggap dosen pada aktifitas forum diskusi dalam e-learning (Nilai : 3.39 | 84.72 %)
13. Daya tanggap dosen dalam menginformasikan hasil kuis dan tugas dalam e-learning (Nilai : 3.31 | 82.64 %)

### Kepastian (Assurance)

14. Kesesuaian materi yang disampaikan dengan RPS (Nilai : 3.5 | 87.5 %)
15. Kesesuaian tugas/ujian dengan materi yang disampaikan dosen dalam perkuliahan (Nilai : 3.47 | 86.81 %)
16. Kesesuaian proses penilaian dengan kontrak yang disampaikan di awal perkuliahan (Nilai : 3.53 | 88.19 %)

### Empati (Emphaty)

17. Kepedulian dosen dalam menangani kesulitan mahasiswa dalam perkuliahan (Nilai : 3.42 | 85.42 %)
18. Perhatian dosen terhadap kemajuan mahasiswa dalam perkuliahan (Nilai : 3.31 | 82.64 %)

Catatan :

Jumlah Peserta = 35 | Jumlah Peserta yang menjawab = 35

Keterangan Nilai : 1.00 - 1.75 = Kurang; 1.75 - 2.50 = Cukup; 2.50 - 3.25 = Baik; 3.35 - 4.00 = Sangat Baik

# GRAFIK PENILAIAN MAHASISWA TERHADAP PERKULIAHAN SEMESTER GANJIL TAHUN AKADEMIK 2021/2022

Fakultas - Program Studi : Teknik - Teknik Pertambangan  
Mata Kuliah : Pengetahuan Tentang Bahan (Pil)  
Dosen : ANDRIENTO NURROCHMAN, S.T., M.SC.ENG.  
Kelas : C  
Indeks Pembelajaran : 3.43

1 2 3 4

## Keandalan (Reliability)

1. Kesiapan dan penguasaan dosen terhadap materi kuliah (Nilai : 3.61 | 90.32 %)
2. Kemampuan/kejelasan dosen dalam menyajikan materi kuliah (Nilai : 3.52 | 87.9 %)
3. Sosialisasi rencana pembelajaran/RPS (meliputi materi, metode pembelajaran, dan referensi) oleh dosen di awal perkuliahan (Nilai : 3.52 | 87.9 %)
4. Sosialisasi dan kontrak rencana penilaian (teknik, instrumen, kriteria, indikator, dan bobot penilaian) antara dosen dan mahasiswa di awal perkuliahan (Nilai : 3.48 | 87.1 %)
5. Ketersediaan bahan ajar/modul sebagai materi pembelajaran dari dosen (Nilai : 3.45 | 86.29 %)
6. Ketepatan waktu dosen saat proses pembelajaran (Nilai : 3.42 | 85.48 %)
7. Internalisasi nilai-nilai islam oleh dosen dalam proses pembelajaran (Nilai : 3.39 | 84.68 %)
8. Penggunaan fasilitas e-learning oleh dosen (Nilai : 3.45 | 86.29 %)
9. Variasi penggunaan aktifitas e-learning (modul, forum, kuis dan tugas) (Nilai : 3.39 | 84.68 %)

## Daya Tanggap (Responsiveness)

10. Pengembalian hasil koreksi tugas/ujian dari dosen (Nilai : 3.29 | 82.26 %)
11. Kesempatan yang diberikan dosen kepada mahasiswa untuk diskusi dan tanya jawab (Nilai : 3.39 | 84.68 %)
12. Daya tanggap dosen pada aktifitas forum diskusi dalam e-learning (Nilai : 3.35 | 83.87 %)
13. Daya tanggap dosen dalam menginformasikan hasil kuis dan tugas dalam e-learning (Nilai : 3.42 | 85.48 %)

## Kepastian (Assurance)

14. Kesesuaian materi yang disampaikan dengan RPS (Nilai : 3.42 | 85.48 %)
15. Kesesuaian tugas/ujian dengan materi yang disampaikan dosen dalam perkuliahan (Nilai : 3.42 | 85.48 %)
16. Kesesuaian proses penilaian dengan kontrak yang disampaikan di awal perkuliahan (Nilai : 3.45 | 86.29 %)

## Empati (Emphaty)

17. Kepedulian dosen dalam menangani kesulitan mahasiswa dalam perkuliahan (Nilai : 3.39 | 84.68 %)
18. Perhatian dosen terhadap kemajuan mahasiswa dalam perkuliahan (Nilai : 3.42 | 85.48 %)

Catatan :

Jumlah Peserta = 31 | Jumlah Peserta yang menjawab = 31

Keterangan Nilai : 1.00 - 1.75 = Kurang; 1.75 - 2.50 = Cukup; 2.50 - 3.25 = Baik; 3.35 - 4.00 = Sangat Baik



## GRAFIK PENILAIAN MAHASISWA TERHADAP PERKULIAHAN SEMESTER GANJIL TAHUN AKADEMIK 2021/2022

Fakultas - Program Studi : Teknik - Teknik Pertambangan  
Mata Kuliah : Pemanfaatan Logam Tanah Jarang (Pil)  
Dosen : LINDA PULUNGAN, IR., M.T.  
Kelas : C  
Indeks Pembelajaran : 3.47

1 2 3 4

### Keandalan (Reliability)

1. Kesiapan dan penguasaan dosen terhadap materi kuliah (Nilai : 3.59 | 89.71 %)
2. Kemampuan/kejelasan dosen dalam menyajikan materi kuliah (Nilai : 3.5 | 87.5 %)
3. Sosialisasi rencana pembelajaran/RPS (meliputi materi, metode pembelajaran, dan referensi) oleh dosen di awal perkuliahan (Nilai : 3.47 | 86.76 %)
4. Sosialisasi dan kontrak rencana penilaian (teknik, instrumen, kriteria, indikator, dan bobot penilaian) antara dosen dan mahasiswa di awal perkuliahan (Nilai : 3.5 | 87.5 %)
5. Ketersediaan bahan ajar/modul sebagai materi pembelajaran dari dosen (Nilai : 3.44 | 86.03 %)
6. Ketepatan waktu dosen saat proses pembelajaran (Nilai : 3.47 | 86.76 %)
7. Internalisasi nilai-nilai islam oleh dosen dalam proses pembelajaran (Nilai : 3.44 | 86.03 %)
8. Penggunaan fasilitas e-learning oleh dosen (Nilai : 3.47 | 86.76 %)
9. Variasi penggunaan aktifitas e-learning (modul, forum, kuis dan tugas) (Nilai : 3.44 | 86.03 %)

### Daya Tanggap (Responsiveness)

10. Pengembalian hasil koreksi tugas/ujian dari dosen (Nilai : 3.41 | 85.29 %)
11. Kesempatan yang diberikan dosen kepada mahasiswa untuk diskusi dan tanya jawab (Nilai : 3.44 | 86.03 %)
12. Daya tanggap dosen pada aktifitas forum diskusi dalam e-learning (Nilai : 3.5 | 87.5 %)
13. Daya tanggap dosen dalam menginformasikan hasil kuis dan tugas dalam e-learning (Nilai : 3.38 | 84.56 %)

### Kepastian (Assurance)

14. Kesesuaian materi yang disampaikan dengan RPS (Nilai : 3.5 | 87.5 %)
15. Kesesuaian tugas/ujian dengan materi yang disampaikan dosen dalam perkuliahan (Nilai : 3.44 | 86.03 %)
16. Kesesuaian proses penilaian dengan kontrak yang disampaikan di awal perkuliahan (Nilai : 3.5 | 87.5 %)

### Empati (Emphaty)

17. Kepedulian dosen dalam menangani kesulitan mahasiswa dalam perkuliahan (Nilai : 3.5 | 87.5 %)
18. Perhatian dosen terhadap kemajuan mahasiswa dalam perkuliahan (Nilai : 3.44 | 86.03 %)

Catatan :

Jumlah Peserta = 34 | Jumlah Peserta yang menjawab = 34

Keterangan Nilai : 1.00 - 1.75 = Kurang; 1.75 - 2.50 = Cukup; 2.50 - 3.25 = Baik; 3.35 - 4.00 = Sangat Baik



## GRAFIK PENILAIAN MAHASISWA TERHADAP PERKULIAHAN SEMESTER GANJIL TAHUN AKADEMIK 2021/2022

Fakultas - Program Studi : Teknik - Teknik Pertambangan

Mata Kuliah : PAI I (Aqidah)

Dosen : NANDANG HMZ, DRS., M.SI./ ZIA FIRDAUS NUZULA, S.SY., M.E.

Kelas : A

Indeks Pembelajaran : 3.63

1 2 3 4

### Keandalan (Reliability)

1. Kesiapan dan penguasaan dosen terhadap materi kuliah (Nilai : 3.73 | 93.18 %)
2. Kemampuan/kejelasan dosen dalam menyajikan materi kuliah (Nilai : 3.58 | 89.39 %)
3. Sosialisasi rencana pembelajaran/RPS (meliputi materi, metode pembelajaran, dan referensi) oleh dosen di awal perkuliahan (Nilai : 3.61 | 90.15 %)
4. Sosialisasi dan kontrak rencana penilaian (teknik, instrumen, kriteria, indikator, dan bobot penilaian) antara dosen dan mahasiswa di awal perkuliahan (Nilai : 3.61 | 90.15 %)
5. Ketersediaan bahan ajar/modul sebagai materi pembelajaran dari dosen (Nilai : 3.64 | 90.91 %)
6. Ketepatan waktu dosen saat proses pembelajaran (Nilai : 3.64 | 90.91 %)
7. Internalisasi nilai-nilai islam oleh dosen dalam proses pembelajaran (Nilai : 3.73 | 93.18 %)
8. Penggunaan fasilitas e-learning oleh dosen (Nilai : 3.58 | 89.39 %)
9. Variasi penggunaan aktifitas e-learning (modul, forum, kuis dan tugas) (Nilai : 3.67 | 91.67 %)

### Daya Tanggap (Responsiveness)

10. Pengembalian hasil koreksi tugas/ujian dari dosen (Nilai : 3.55 | 88.64 %)
11. Kesempatan yang diberikan dosen kepada mahasiswa untuk diskusi dan tanya jawab (Nilai : 3.64 | 90.91 %)
12. Daya tanggap dosen pada aktifitas forum diskusi dalam e-learning (Nilai : 3.61 | 90.15 %)
13. Daya tanggap dosen dalam menginformasikan hasil kuis dan tugas dalam e-learning (Nilai : 3.58 | 89.39 %)

### Kepastian (Assurance)

14. Kesesuaian materi yang disampaikan dengan RPS (Nilai : 3.67 | 91.67 %)
15. Kesesuaian tugas/ujian dengan materi yang disampaikan dosen dalam perkuliahan (Nilai : 3.55 | 88.64 %)
16. Kesesuaian proses penilaian dengan kontrak yang disampaikan di awal perkuliahan (Nilai : 3.61 | 90.15 %)

### Empati (Emphaty)

17. Kepedulian dosen dalam menangani kesulitan mahasiswa dalam perkuliahan (Nilai : 3.73 | 93.18 %)
18. Perhatian dosen terhadap kemajuan mahasiswa dalam perkuliahan (Nilai : 3.73 | 93.18 %)

Catatan :

Jumlah Peserta = 37 | Jumlah Peserta yang menjawab = 33

Keterangan Nilai : 1.00 - 1.75 = Kurang; 1.75 - 2.50 = Cukup; 2.50 - 3.25 = Baik; 3.35 - 4.00 = Sangat Baik

## GRAFIK PENILAIAN MAHASISWA TERHADAP PERKULIAHAN SEMESTER GANJIL TAHUN AKADEMIK 2021/2022

Fakultas - Program Studi : Teknik - Teknik Pertambangan

Mata Kuliah : PAI I (Aqidah)

Dosen : NANDANG HMZ, DRS., M.SI./ ZIA FIRDAUS NUZULA, S.SY., M.E.

Kelas : B

Indeks Pembelajaran : 3.55

1 2 3 4

### Keandalan (Reliability)

1. Kesiapan dan penguasaan dosen terhadap materi kuliah (Nilai : 3.56 | 88.97 %)
2. Kemampuan/kejelasan dosen dalam menyajikan materi kuliah (Nilai : 3.5 | 87.5 %)
3. Sosialisasi rencana pembelajaran/RPS (meliputi materi, metode pembelajaran, dan referensi) oleh dosen di awal perkuliahan (Nilai : 3.5 | 87.5 %)
4. Sosialisasi dan kontrak rencana penilaian (teknik, instrumen, kriteria, indikator, dan bobot penilaian) antara dosen dan mahasiswa di awal perkuliahan (Nilai : 3.53 | 88.24 %)
5. Ketersediaan bahan ajar/modul sebagai materi pembelajaran dari dosen (Nilai : 3.44 | 86.03 %)
6. Ketepatan waktu dosen saat proses pembelajaran (Nilai : 3.56 | 88.97 %)
7. Internalisasi nilai-nilai islam oleh dosen dalam proses pembelajaran (Nilai : 3.62 | 90.44 %)
8. Penggunaan fasilitas e-learning oleh dosen (Nilai : 3.59 | 89.71 %)
9. Variasi penggunaan aktifitas e-learning (modul, forum, kuis dan tugas) (Nilai : 3.56 | 88.97 %)

### Daya Tanggap (Responsiveness)

10. Pengembalian hasil koreksi tugas/ujian dari dosen (Nilai : 3.41 | 85.29 %)
11. Kesempatan yang diberikan dosen kepada mahasiswa untuk diskusi dan tanya jawab (Nilai : 3.68 | 91.91 %)
12. Daya tanggap dosen pada aktifitas forum diskusi dalam e-learning (Nilai : 3.47 | 86.76 %)
13. Daya tanggap dosen dalam menginformasikan hasil kuis dan tugas dalam e-learning (Nilai : 3.41 | 85.29 %)

### Kepastian (Assurance)

14. Kesesuaian materi yang disampaikan dengan RPS (Nilai : 3.56 | 88.97 %)
15. Kesesuaian tugas/ujian dengan materi yang disampaikan dosen dalam perkuliahan (Nilai : 3.47 | 86.76 %)
16. Kesesuaian proses penilaian dengan kontrak yang disampaikan di awal perkuliahan (Nilai : 3.59 | 89.71 %)

### Empati (Emphaty)

17. Kepedulian dosen dalam menangani kesulitan mahasiswa dalam perkuliahan (Nilai : 3.47 | 86.76 %)
18. Perhatian dosen terhadap kemajuan mahasiswa dalam perkuliahan (Nilai : 3.47 | 86.76 %)

Catatan :

Jumlah Peserta = 34 | Jumlah Peserta yang menjawab = 33

Keterangan Nilai : 1.00 - 1.75 = Kurang; 1.75 - 2.50 = Cukup; 2.50 - 3.25 = Baik; 3.35 - 4.00 = Sangat Baik

# GRAFIK PENILAIAN MAHASISWA TERHADAP PERKULIAHAN SEMESTER GANJIL TAHUN AKADEMIK 2021/2022

Fakultas - Program Studi : Teknik - Teknik Pertambangan

Mata Kuliah : PAI I (Aqidah)

Dosen : NANDANG HMZ, DRS., M.SI./ ZIA FIRDAUS NUZULA, S.SY., M.E.

Kelas : C

Indeks Pembelajaran : 3.68

1 2 3 4

## Keandalan (Reliability)

1. Kesiapan dan penguasaan dosen terhadap materi kuliah (Nilai : 3.8 | 95 %)
2. Kemampuan/kejelasan dosen dalam menyajikan materi kuliah (Nilai : 3.84 | 96 %)
3. Sosialisasi rencana pembelajaran/RPS (meliputi materi, metode pembelajaran, dan referensi) oleh dosen di awal perkuliahan (Nilai : 3.72 | 93 %)
4. Sosialisasi dan kontrak rencana penilaian (teknik, instrumen, kriteria, indikator, dan bobot penilaian) antara dosen dan mahasiswa di awal perkuliahan (Nilai : 3.72 | 93 %)
5. Ketersediaan bahan ajar/modul sebagai materi pembelajaran dari dosen (Nilai : 3.76 | 94 %)
6. Ketepatan waktu dosen saat proses pembelajaran (Nilai : 3.64 | 91 %)
7. Internalisasi nilai-nilai islam oleh dosen dalam proses pembelajaran (Nilai : 3.8 | 95 %)
8. Penggunaan fasilitas e-learning oleh dosen (Nilai : 3.56 | 89 %)
9. Variasi penggunaan aktifitas e-learning (modul, forum, kuis dan tugas) (Nilai : 3.64 | 91 %)

## Daya Tanggap (Responsiveness)

10. Pengembalian hasil koreksi tugas/ujian dari dosen (Nilai : 3.6 | 90 %)
11. Kesempatan yang diberikan dosen kepada mahasiswa untuk diskusi dan tanya jawab (Nilai : 3.56 | 89 %)
12. Daya tanggap dosen pada aktifitas forum diskusi dalam e-learning (Nilai : 3.44 | 86 %)
13. Daya tanggap dosen dalam menginformasikan hasil kuis dan tugas dalam e-learning (Nilai : 3.44 | 86 %)

## Kepastian (Assurance)

14. Kesesuaian materi yang disampaikan dengan RPS (Nilai : 3.76 | 94 %)
15. Kesesuaian tugas/ujian dengan materi yang disampaikan dosen dalam perkuliahan (Nilai : 3.76 | 94 %)
16. Kesesuaian proses penilaian dengan kontrak yang disampaikan di awal perkuliahan (Nilai : 3.68 | 92 %)

## Empati (Emphaty)

17. Kepedulian dosen dalam menangani kesulitan mahasiswa dalam perkuliahan (Nilai : 3.76 | 94 %)
18. Perhatian dosen terhadap kemajuan mahasiswa dalam perkuliahan (Nilai : 3.68 | 92 %)

Catatan :

Jumlah Peserta = 32 | Jumlah Peserta yang menjawab = 25

Keterangan Nilai : 1.00 - 1.75 = Kurang; 1.75 - 2.50 = Cukup; 2.50 - 3.25 = Baik; 3.35 - 4.00 = Sangat Baik

## GRAFIK PENILAIAN MAHASISWA TERHADAP PERKULIAHAN SEMESTER GANJIL TAHUN AKADEMIK 2021/2022

Fakultas - Program Studi : Teknik - Teknik Pertambangan

Mata Kuliah : PAI I (Aqidah)

Dosen : NANDANG HMZ, DRS., M.SI./ ZIA FIRDAUS NUZULA, S.SY., M.E.

Kelas : D

Indeks Pembelajaran : 3.45

1 2 3 4

### Keandalan (Reliability)

1. Kesiapan dan penguasaan dosen terhadap materi kuliah (Nilai : 3.52 | 87.96 %)
2. Kemampuan/kejelasan dosen dalam menyajikan materi kuliah (Nilai : 3.52 | 87.96 %)
3. Sosialisasi rencana pembelajaran/RPS (meliputi materi, metode pembelajaran, dan referensi) oleh dosen di awal perkuliahan (Nilai : 3.56 | 88.89 %)
4. Sosialisasi dan kontrak rencana penilaian (teknik, instrumen, kriteria, indikator, dan bobot penilaian) antara dosen dan mahasiswa di awal perkuliahan (Nilai : 3.48 | 87.04 %)
5. Ketersediaan bahan ajar/modul sebagai materi pembelajaran dari dosen (Nilai : 3.52 | 87.96 %)
6. Ketepatan waktu dosen saat proses pembelajaran (Nilai : 3.63 | 90.74 %)
7. Internalisasi nilai-nilai islam oleh dosen dalam proses pembelajaran (Nilai : 3.48 | 87.04 %)
8. Penggunaan fasilitas e-learning oleh dosen (Nilai : 3.33 | 83.33 %)
9. Variasi penggunaan aktifitas e-learning (modul, forum, kuis dan tugas) (Nilai : 3.37 | 84.26 %)

### Daya Tanggap (Responsiveness)

10. Pengembalian hasil koreksi tugas/ujian dari dosen (Nilai : 3.26 | 81.48 %)
11. Kesempatan yang diberikan dosen kepada mahasiswa untuk diskusi dan tanya jawab (Nilai : 3.52 | 87.96 %)
12. Daya tanggap dosen pada aktifitas forum diskusi dalam e-learning (Nilai : 3.33 | 83.33 %)
13. Daya tanggap dosen dalam menginformasikan hasil kuis dan tugas dalam e-learning (Nilai : 3.33 | 83.33 %)

### Kepastian (Assurance)

14. Kesesuaian materi yang disampaikan dengan RPS (Nilai : 3.41 | 85.19 %)
15. Kesesuaian tugas/ujian dengan materi yang disampaikan dosen dalam perkuliahan (Nilai : 3.48 | 87.04 %)
16. Kesesuaian proses penilaian dengan kontrak yang disampaikan di awal perkuliahan (Nilai : 3.48 | 87.04 %)

### Empati (Emphaty)

17. Kepedulian dosen dalam menangani kesulitan mahasiswa dalam perkuliahan (Nilai : 3.48 | 87.04 %)
18. Perhatian dosen terhadap kemajuan mahasiswa dalam perkuliahan (Nilai : 3.44 | 86.11 %)

Catatan :

Jumlah Peserta = 29 | Jumlah Peserta yang menjawab = 27

Keterangan Nilai : 1.00 - 1.75 = Kurang; 1.75 - 2.50 = Cukup; 2.50 - 3.25 = Baik; 3.35 - 4.00 = Sangat Baik

# GRAFIK PENILAIAN MAHASISWA TERHADAP PERKULIAHAN SEMESTER GANJIL TAHUN AKADEMIK 2021/2022

Fakultas - Program Studi : Teknik - Teknik Pertambangan  
Mata Kuliah : PAI - 2 (Pesantren)  
Dosen : ASEP RAMDAN HIDAYAT, DRS., M.SI.  
Kelas : A  
Indeks Pembelajaran : 4

1 2 3 4

## Keandalan (Reliability)

1. Kesiapan dan penguasaan dosen terhadap materi kuliah (Nilai : 4 | 100 %)
2. Kemampuan/kejelasan dosen dalam menyajikan materi kuliah (Nilai : 4 | 100 %)
3. Sosialisasi rencana pembelajaran/RPS (meliputi materi, metode pembelajaran, dan referensi) oleh dosen di awal perkuliahan (Nilai : 4 | 100 %)
4. Sosialisasi dan kontrak rencana penilaian (teknik, instrumen, kriteria, indikator, dan bobot penilaian) antara dosen dan mahasiswa di awal perkuliahan (Nilai : 4 | 100 %)
5. Ketersediaan bahan ajar/modul sebagai materi pembelajaran dari dosen (Nilai : 4 | 100 %)
6. Ketepatan waktu dosen saat proses pembelajaran (Nilai : 4 | 100 %)
7. Internalisasi nilai-nilai islam oleh dosen dalam proses pembelajaran (Nilai : 4 | 100 %)
8. Penggunaan fasilitas e-learning oleh dosen (Nilai : 4 | 100 %)
9. Variasi penggunaan aktifitas e-learning (modul, forum, kuis dan tugas) (Nilai : 4 | 100 %)

## Daya Tanggap (Responsiveness)

10. Pengembalian hasil koreksi tugas/ujian dari dosen (Nilai : 4 | 100 %)
11. Kesempatan yang diberikan dosen kepada mahasiswa untuk diskusi dan tanya jawab (Nilai : 4 | 100 %)
12. Daya tanggap dosen pada aktifitas forum diskusi dalam e-learning (Nilai : 4 | 100 %)
13. Daya tanggap dosen dalam menginformasikan hasil kuis dan tugas dalam e-learning (Nilai : 4 | 100 %)

## Kepastian (Assurance)

14. Kesesuaian materi yang disampaikan dengan RPS (Nilai : 4 | 100 %)
15. Kesesuaian tugas/ujian dengan materi yang disampaikan dosen dalam perkuliahan (Nilai : 4 | 100 %)
16. Kesesuaian proses penilaian dengan kontrak yang disampaikan di awal perkuliahan (Nilai : 4 | 100 %)

## Empati (Emphaty)

17. Kepedulian dosen dalam menangani kesulitan mahasiswa dalam perkuliahan (Nilai : 4 | 100 %)
18. Perhatian dosen terhadap kemajuan mahasiswa dalam perkuliahan (Nilai : 4 | 100 %)

Catatan :

Jumlah Peserta = 4 | Jumlah Peserta yang menjawab = 1

Keterangan Nilai : 1.00 - 1.75 = Kurang; 1.75 - 2.50 = Cukup; 2.50 - 3.25 = Baik; 3.35 - 4.00 = Sangat Baik

# GRAFIK PENILAIAN MAHASISWA TERHADAP PERKULIAHAN SEMESTER GANJIL TAHUN AKADEMIK 2021/2022

Fakultas - Program Studi : Teknik - Teknik Pertambangan  
Mata Kuliah : PAI - 3 (Fiqih)  
Dosen : N. EVA FAUZIAH, DRA., M.AG.  
Kelas : A  
Indeks Pembelajaran : 3.34

1 2 3 4

## Keandalan (Reliability)

1. Kesiapan dan penguasaan dosen terhadap materi kuliah (Nilai : 3.53 | 88.13 %)
2. Kemampuan/kejelasan dosen dalam menyajikan materi kuliah (Nilai : 3.4 | 85 %)
3. Sosialisasi rencana pembelajaran/RPS (meliputi materi, metode pembelajaran, dan referensi) oleh dosen di awal perkuliahan (Nilai : 3.3 | 82.5 %)
4. Sosialisasi dan kontrak rencana penilaian (teknik, instrumen, kriteria, indikator, dan bobot penilaian) antara dosen dan mahasiswa di awal perkuliahan (Nilai : 3.28 | 81.88 %)
5. Ketersediaan bahan ajar/modul sebagai materi pembelajaran dari dosen (Nilai : 3.38 | 84.38 %)
6. Ketepatan waktu dosen saat proses pembelajaran (Nilai : 3.18 | 79.38 %)
7. Internalisasi nilai-nilai islam oleh dosen dalam proses pembelajaran (Nilai : 3.48 | 86.88 %)
8. Penggunaan fasilitas e-learning oleh dosen (Nilai : 3.28 | 81.88 %)
9. Variasi penggunaan aktifitas e-learning (modul, forum, kuis dan tugas) (Nilai : 3.28 | 81.88 %)

## Daya Tanggap (Responsiveness)

10. Pengembalian hasil koreksi tugas/ujian dari dosen (Nilai : 3.13 | 78.13 %)
11. Kesempatan yang diberikan dosen kepada mahasiswa untuk diskusi dan tanya jawab (Nilai : 3.25 | 81.25 %)
12. Daya tanggap dosen pada aktifitas forum diskusi dalam e-learning (Nilai : 3.35 | 83.75 %)
13. Daya tanggap dosen dalam menginformasikan hasil kuis dan tugas dalam e-learning (Nilai : 3.23 | 80.63 %)

## Kepastian (Assurance)

14. Kesesuaian materi yang disampaikan dengan RPS (Nilai : 3.43 | 85.63 %)
15. Kesesuaian tugas/ujian dengan materi yang disampaikan dosen dalam perkuliahan (Nilai : 3.38 | 84.38 %)
16. Kesesuaian proses penilaian dengan kontrak yang disampaikan di awal perkuliahan (Nilai : 3.3 | 82.5 %)

## Empati (Emphaty)

17. Kepedulian dosen dalam menangani kesulitan mahasiswa dalam perkuliahan (Nilai : 3.33 | 83.13 %)
18. Perhatian dosen terhadap kemajuan mahasiswa dalam perkuliahan (Nilai : 3.38 | 84.38 %)

Catatan :

Jumlah Peserta = 39 | Jumlah Peserta yang menjawab = 39

Keterangan Nilai : 1.00 - 1.75 = Kurang; 1.75 - 2.50 = Cukup; 2.50 - 3.25 = Baik; 3.35 - 4.00 = Sangat Baik

## GRAFIK PENILAIAN MAHASISWA TERHADAP PERKULIAHAN SEMESTER GANJIL TAHUN AKADEMIK 2021/2022

Fakultas - Program Studi : Teknik - Teknik Pertambangan  
Mata Kuliah : PAI - 3 (Fiqih)  
Dosen : N. EVA FAUZIAH, DRA., M.AG.  
Kelas : B  
Indeks Pembelajaran : 3.38

1 2 3 4

### Keandalan (Reliability)

1. Kesiapan dan penguasaan dosen terhadap materi kuliah (Nilai : 3.48 | 87.12 %)
2. Kemampuan/kejelasan dosen dalam menyajikan materi kuliah (Nilai : 3.55 | 88.64 %)
3. Sosialisasi rencana pembelajaran/RPS (meliputi materi, metode pembelajaran, dan referensi) oleh dosen di awal perkuliahan (Nilai : 3.42 | 85.61 %)
4. Sosialisasi dan kontrak rencana penilaian (teknik, instrumen, kriteria, indikator, dan bobot penilaian) antara dosen dan mahasiswa di awal perkuliahan (Nilai : 3.39 | 84.85 %)
5. Ketersediaan bahan ajar/modul sebagai materi pembelajaran dari dosen (Nilai : 3.3 | 82.58 %)
6. Ketepatan waktu dosen saat proses pembelajaran (Nilai : 3.42 | 85.61 %)
7. Internalisasi nilai-nilai islam oleh dosen dalam proses pembelajaran (Nilai : 3.33 | 83.33 %)
8. Penggunaan fasilitas e-learning oleh dosen (Nilai : 3.42 | 85.61 %)
9. Variasi penggunaan aktifitas e-learning (modul, forum, kuis dan tugas) (Nilai : 3.3 | 82.58 %)

### Daya Tanggap (Responsiveness)

10. Pengembalian hasil koreksi tugas/ujian dari dosen (Nilai : 3.3 | 82.58 %)
11. Kesempatan yang diberikan dosen kepada mahasiswa untuk diskusi dan tanya jawab (Nilai : 3.36 | 84.09 %)
12. Daya tanggap dosen pada aktifitas forum diskusi dalam e-learning (Nilai : 3.36 | 84.09 %)
13. Daya tanggap dosen dalam menginformasikan hasil kuis dan tugas dalam e-learning (Nilai : 3.33 | 83.33 %)

### Kepastian (Assurance)

14. Kesesuaian materi yang disampaikan dengan RPS (Nilai : 3.33 | 83.33 %)
15. Kesesuaian tugas/ujian dengan materi yang disampaikan dosen dalam perkuliahan (Nilai : 3.36 | 84.09 %)
16. Kesesuaian proses penilaian dengan kontrak yang disampaikan di awal perkuliahan (Nilai : 3.3 | 82.58 %)

### Empati (Emphaty)

17. Kepedulian dosen dalam menangani kesulitan mahasiswa dalam perkuliahan (Nilai : 3.42 | 85.61 %)
18. Perhatian dosen terhadap kemajuan mahasiswa dalam perkuliahan (Nilai : 3.36 | 84.09 %)

Catatan :

Jumlah Peserta = 34 | Jumlah Peserta yang menjawab = 33

Keterangan Nilai : 1.00 - 1.75 = Kurang; 1.75 - 2.50 = Cukup; 2.50 - 3.25 = Baik; 3.35 - 4.00 = Sangat Baik





# GRAFIK PENILAIAN MAHASISWA TERHADAP PERKULIAHAN SEMESTER GANJIL TAHUN AKADEMIK 2021/2022

Fakultas - Program Studi : Teknik - Teknik Pertambangan  
Mata Kuliah : PAI - 5 (Sejarah Islam)  
Dosen : ENOH, DRS., M.AG.  
Kelas : A  
Indeks Pembelajaran : 3.35

1 2 3 4

## Keandalan (Reliability)

1. Kesiapan dan penguasaan dosen terhadap materi kuliah (Nilai : 3.34 | 83.62 %)
2. Kemampuan/kejelasan dosen dalam menyajikan materi kuliah (Nilai : 3.41 | 85.34 %)
3. Sosialisasi rencana pembelajaran/RPS (meliputi materi, metode pembelajaran, dan referensi) oleh dosen di awal perkuliahan (Nilai : 3.41 | 85.34 %)
4. Sosialisasi dan kontrak rencana penilaian (teknik, instrumen, kriteria, indikator, dan bobot penilaian) antara dosen dan mahasiswa di awal perkuliahan (Nilai : 3.34 | 83.62 %)
5. Ketersediaan bahan ajar/modul sebagai materi pembelajaran dari dosen (Nilai : 3.38 | 84.48 %)
6. Ketepatan waktu dosen saat proses pembelajaran (Nilai : 3.38 | 84.48 %)
7. Internalisasi nilai-nilai islam oleh dosen dalam proses pembelajaran (Nilai : 3.31 | 82.76 %)
8. Penggunaan fasilitas e-learning oleh dosen (Nilai : 3.38 | 84.48 %)
9. Variasi penggunaan aktifitas e-learning (modul, forum, kuis dan tugas) (Nilai : 3.41 | 85.34 %)

## Daya Tanggap (Responsiveness)

10. Pengembalian hasil koreksi tugas/ujian dari dosen (Nilai : 3.38 | 84.48 %)
11. Kesempatan yang diberikan dosen kepada mahasiswa untuk diskusi dan tanya jawab (Nilai : 3.41 | 85.34 %)
12. Daya tanggap dosen pada aktifitas forum diskusi dalam e-learning (Nilai : 3.41 | 85.34 %)
13. Daya tanggap dosen dalam menginformasikan hasil kuis dan tugas dalam e-learning (Nilai : 3.38 | 84.48 %)

## Kepastian (Assurance)

14. Kesesuaian materi yang disampaikan dengan RPS (Nilai : 3.41 | 85.34 %)
15. Kesesuaian tugas/ujian dengan materi yang disampaikan dosen dalam perkuliahan (Nilai : 3.38 | 84.48 %)
16. Kesesuaian proses penilaian dengan kontrak yang disampaikan di awal perkuliahan (Nilai : 3.48 | 87.07 %)

## Empati (Emphaty)

17. Kepedulian dosen dalam menangani kesulitan mahasiswa dalam perkuliahan (Nilai : 3.41 | 85.34 %)
18. Perhatian dosen terhadap kemajuan mahasiswa dalam perkuliahan (Nilai : 3.41 | 85.34 %)

Catatan :

Jumlah Peserta = 28 | Jumlah Peserta yang menjawab = 27

Keterangan Nilai : 1.00 - 1.75 = Kurang; 1.75 - 2.50 = Cukup; 2.50 - 3.25 = Baik; 3.35 - 4.00 = Sangat Baik

# GRAFIK PENILAIAN MAHASISWA TERHADAP PERKULIAHAN SEMESTER GANJIL TAHUN AKADEMIK 2021/2022

Fakultas - Program Studi : Teknik - Teknik Pertambangan  
Mata Kuliah : PAI - 5 (Sejarah Islam)  
Dosen : ENOH, DRS., M.AG.  
Kelas : B  
Indeks Pembelajaran : 3.08

1 2 3 4

## Keandalan (Reliability)

1. Kesiapan dan penguasaan dosen terhadap materi kuliah (Nilai : 3.19 | 79.81 %)
2. Kemampuan/kejelasan dosen dalam menyajikan materi kuliah (Nilai : 3.04 | 75.96 %)
3. Sosialisasi rencana pembelajaran/RPS (meliputi materi, metode pembelajaran, dan referensi) oleh dosen di awal perkuliahan (Nilai : 3.23 | 80.77 %)
4. Sosialisasi dan kontrak rencana penilaian (teknik, instrumen, kriteria, indikator, dan bobot penilaian) antara dosen dan mahasiswa di awal perkuliahan (Nilai : 3.04 | 75.96 %)
5. Ketersediaan bahan ajar/modul sebagai materi pembelajaran dari dosen (Nilai : 3.04 | 75.96 %)
6. Ketepatan waktu dosen saat proses pembelajaran (Nilai : 3.12 | 77.88 %)
7. Internalisasi nilai-nilai islam oleh dosen dalam proses pembelajaran (Nilai : 3.12 | 77.88 %)
8. Penggunaan fasilitas e-learning oleh dosen (Nilai : 3.23 | 80.77 %)
9. Variasi penggunaan aktifitas e-learning (modul, forum, kuis dan tugas) (Nilai : 3.08 | 76.92 %)

## Daya Tanggap (Responsiveness)

10. Pengembalian hasil koreksi tugas/ujian dari dosen (Nilai : 3.04 | 75.96 %)
11. Kesempatan yang diberikan dosen kepada mahasiswa untuk diskusi dan tanya jawab (Nilai : 2.96 | 74.04 %)
12. Daya tanggap dosen pada aktifitas forum diskusi dalam e-learning (Nilai : 2.96 | 74.04 %)
13. Daya tanggap dosen dalam menginformasikan hasil kuis dan tugas dalam e-learning (Nilai : 3.15 | 78.85 %)

## Kepastian (Assurance)

14. Kesesuaian materi yang disampaikan dengan RPS (Nilai : 3.15 | 78.85 %)
15. Kesesuaian tugas/ujian dengan materi yang disampaikan dosen dalam perkuliahan (Nilai : 3.08 | 76.92 %)
16. Kesesuaian proses penilaian dengan kontrak yang disampaikan di awal perkuliahan (Nilai : 3.08 | 76.92 %)

## Empati (Emphaty)

17. Kepedulian dosen dalam menangani kesulitan mahasiswa dalam perkuliahan (Nilai : 3.15 | 78.85 %)
18. Perhatian dosen terhadap kemajuan mahasiswa dalam perkuliahan (Nilai : 2.92 | 73.08 %)

Catatan :

Jumlah Peserta = 24 | Jumlah Peserta yang menjawab = 24

Keterangan Nilai : 1.00 - 1.75 = Kurang; 1.75 - 2.50 = Cukup; 2.50 - 3.25 = Baik; 3.35 - 4.00 = Sangat Baik

## GRAFIK PENILAIAN MAHASISWA TERHADAP PERKULIAHAN SEMESTER GANJIL TAHUN AKADEMIK 2021/2022

Fakultas - Program Studi : Teknik - Teknik Pertambangan  
Mata Kuliah : PAI - 5 (Sejarah Islam)  
Dosen : ENOH, DRS., M.AG.  
Kelas : C  
Indeks Pembelajaran : 3.29

1 2 3 4

### Keandalan (Reliability)

1. Kesiapan dan penguasaan dosen terhadap materi kuliah (Nilai : 3.38 | 84.48 %)
2. Kemampuan/kejelasan dosen dalam menyajikan materi kuliah (Nilai : 3.24 | 81.03 %)
3. Sosialisasi rencana pembelajaran/RPS (meliputi materi, metode pembelajaran, dan referensi) oleh dosen di awal perkuliahan (Nilai : 3.24 | 81.03 %)
4. Sosialisasi dan kontrak rencana penilaian (teknik, instrumen, kriteria, indikator, dan bobot penilaian) antara dosen dan mahasiswa di awal perkuliahan (Nilai : 3.34 | 83.62 %)
5. Ketersediaan bahan ajar/modul sebagai materi pembelajaran dari dosen (Nilai : 3.41 | 85.34 %)
6. Ketepatan waktu dosen saat proses pembelajaran (Nilai : 3.24 | 81.03 %)
7. Internalisasi nilai-nilai islam oleh dosen dalam proses pembelajaran (Nilai : 3.34 | 83.62 %)
8. Penggunaan fasilitas e-learning oleh dosen (Nilai : 3.31 | 82.76 %)
9. Variasi penggunaan aktifitas e-learning (modul, forum, kuis dan tugas) (Nilai : 3.34 | 83.62 %)

### Daya Tanggap (Responsiveness)

10. Pengembalian hasil koreksi tugas/ujian dari dosen (Nilai : 3.1 | 77.59 %)
11. Kesempatan yang diberikan dosen kepada mahasiswa untuk diskusi dan tanya jawab (Nilai : 3.21 | 80.17 %)
12. Daya tanggap dosen pada aktifitas forum diskusi dalam e-learning (Nilai : 3.24 | 81.03 %)
13. Daya tanggap dosen dalam menginformasikan hasil kuis dan tugas dalam e-learning (Nilai : 3.28 | 81.9 %)

### Kepastian (Assurance)

14. Kesesuaian materi yang disampaikan dengan RPS (Nilai : 3.31 | 82.76 %)
15. Kesesuaian tugas/ujian dengan materi yang disampaikan dosen dalam perkuliahan (Nilai : 3.28 | 81.9 %)
16. Kesesuaian proses penilaian dengan kontrak yang disampaikan di awal perkuliahan (Nilai : 3.31 | 82.76 %)

### Empati (Emphaty)

17. Kepedulian dosen dalam menangani kesulitan mahasiswa dalam perkuliahan (Nilai : 3.31 | 82.76 %)
18. Perhatian dosen terhadap kemajuan mahasiswa dalam perkuliahan (Nilai : 3.31 | 82.76 %)

Catatan :

Jumlah Peserta = 30 | Jumlah Peserta yang menjawab = 29

Keterangan Nilai : 1.00 - 1.75 = Kurang; 1.75 - 2.50 = Cukup; 2.50 - 3.25 = Baik; 3.35 - 4.00 = Sangat Baik

## GRAFIK PENILAIAN MAHASISWA TERHADAP PERKULIAHAN SEMESTER GANJIL TAHUN AKADEMIK 2021/2022

Fakultas - Program Studi : Teknik - Teknik Pertambangan  
Mata Kuliah : PAI-7 (Islam & Ilmu Pertambangan)  
Dosen : SOLIHIN, IR., M.T.  
Kelas : A  
Indeks Pembelajaran : 3.31

1 2 3 4

### Keandalan (Reliability)

1. Kesiapan dan penguasaan dosen terhadap materi kuliah (Nilai : 3.48 | 87.1 %)
2. Kemampuan/kejelasan dosen dalam menyajikan materi kuliah (Nilai : 3.32 | 83.06 %)
3. Sosialisasi rencana pembelajaran/RPS (meliputi materi, metode pembelajaran, dan referensi) oleh dosen di awal perkuliahan (Nilai : 3.32 | 83.06 %)
4. Sosialisasi dan kontrak rencana penilaian (teknik, instrumen, kriteria, indikator, dan bobot penilaian) antara dosen dan mahasiswa di awal perkuliahan (Nilai : 3.35 | 83.87 %)
5. Ketersediaan bahan ajar/modul sebagai materi pembelajaran dari dosen (Nilai : 3.26 | 81.45 %)
6. Ketepatan waktu dosen saat proses pembelajaran (Nilai : 3.35 | 83.87 %)
7. Internalisasi nilai-nilai islam oleh dosen dalam proses pembelajaran (Nilai : 3.45 | 86.29 %)
8. Penggunaan fasilitas e-learning oleh dosen (Nilai : 3.39 | 84.68 %)
9. Variasi penggunaan aktifitas e-learning (modul, forum, kuis dan tugas) (Nilai : 3.26 | 81.45 %)

### Daya Tanggap (Responsiveness)

10. Pengembalian hasil koreksi tugas/ujian dari dosen (Nilai : 3.23 | 80.65 %)
11. Kesempatan yang diberikan dosen kepada mahasiswa untuk diskusi dan tanya jawab (Nilai : 3.29 | 82.26 %)
12. Daya tanggap dosen pada aktifitas forum diskusi dalam e-learning (Nilai : 3.26 | 81.45 %)
13. Daya tanggap dosen dalam menginformasikan hasil kuis dan tugas dalam e-learning (Nilai : 3.23 | 80.65 %)

### Kepastian (Assurance)

14. Kesesuaian materi yang disampaikan dengan RPS (Nilai : 3.19 | 79.84 %)
15. Kesesuaian tugas/ujian dengan materi yang disampaikan dosen dalam perkuliahan (Nilai : 3.23 | 80.65 %)
16. Kesesuaian proses penilaian dengan kontrak yang disampaikan di awal perkuliahan (Nilai : 3.26 | 81.45 %)

### Empati (Emphaty)

17. Kepedulian dosen dalam menangani kesulitan mahasiswa dalam perkuliahan (Nilai : 3.35 | 83.87 %)
18. Perhatian dosen terhadap kemajuan mahasiswa dalam perkuliahan (Nilai : 3.29 | 82.26 %)

Catatan :

Jumlah Peserta = 31 | Jumlah Peserta yang menjawab = 31

Keterangan Nilai : 1.00 - 1.75 = Kurang; 1.75 - 2.50 = Cukup; 2.50 - 3.25 = Baik; 3.35 - 4.00 = Sangat Baik

## GRAFIK PENILAIAN MAHASISWA TERHADAP PERKULIAHAN SEMESTER GANJIL TAHUN AKADEMIK 2021/2022

Fakultas - Program Studi : Teknik - Teknik Pertambangan  
Mata Kuliah : PAI-7 (Islam & Ilmu Pertambangan)  
Dosen : SOLIHIN, IR., M.T.  
Kelas : B  
Indeks Pembelajaran : 3.32

1 2 3 4

### Keandalan (Reliability)

1. Kesiapan dan penguasaan dosen terhadap materi kuliah (Nilai : 3.56 | 88.97 %)
2. Kemampuan/kejelasan dosen dalam menyajikan materi kuliah (Nilai : 3.38 | 84.56 %)
3. Sosialisasi rencana pembelajaran/RPS (meliputi materi, metode pembelajaran, dan referensi) oleh dosen di awal perkuliahan (Nilai : 3.35 | 83.82 %)
4. Sosialisasi dan kontrak rencana penilaian (teknik, instrumen, kriteria, indikator, dan bobot penilaian) antara dosen dan mahasiswa di awal perkuliahan (Nilai : 3.35 | 83.82 %)
5. Ketersediaan bahan ajar/modul sebagai materi pembelajaran dari dosen (Nilai : 3.38 | 84.56 %)
6. Ketepatan waktu dosen saat proses pembelajaran (Nilai : 3.5 | 87.5 %)
7. Internalisasi nilai-nilai islam oleh dosen dalam proses pembelajaran (Nilai : 3.41 | 85.29 %)
8. Penggunaan fasilitas e-learning oleh dosen (Nilai : 3.38 | 84.56 %)
9. Variasi penggunaan aktifitas e-learning (modul, forum, kuis dan tugas) (Nilai : 3.26 | 81.62 %)

### Daya Tanggap (Responsiveness)

10. Pengembalian hasil koreksi tugas/ujian dari dosen (Nilai : 3.21 | 80.15 %)
11. Kesempatan yang diberikan dosen kepada mahasiswa untuk diskusi dan tanya jawab (Nilai : 3.38 | 84.56 %)
12. Daya tanggap dosen pada aktifitas forum diskusi dalam e-learning (Nilai : 3.06 | 76.47 %)
13. Daya tanggap dosen dalam menginformasikan hasil kuis dan tugas dalam e-learning (Nilai : 3.12 | 77.94 %)

### Kepastian (Assurance)

14. Kesesuaian materi yang disampaikan dengan RPS (Nilai : 3.29 | 82.35 %)
15. Kesesuaian tugas/ujian dengan materi yang disampaikan dosen dalam perkuliahan (Nilai : 3.29 | 82.35 %)
16. Kesesuaian proses penilaian dengan kontrak yang disampaikan di awal perkuliahan (Nilai : 3.26 | 81.62 %)

### Empati (Emphaty)

17. Kepedulian dosen dalam menangani kesulitan mahasiswa dalam perkuliahan (Nilai : 3.29 | 82.35 %)
18. Perhatian dosen terhadap kemajuan mahasiswa dalam perkuliahan (Nilai : 3.29 | 82.35 %)

Catatan :

Jumlah Peserta = 34 | Jumlah Peserta yang menjawab = 34

Keterangan Nilai : 1.00 - 1.75 = Kurang; 1.75 - 2.50 = Cukup; 2.50 - 3.25 = Baik; 3.35 - 4.00 = Sangat Baik

# GRAFIK PENILAIAN MAHASISWA TERHADAP PERKULIAHAN SEMESTER GANJIL TAHUN AKADEMIK 2021/2022

Fakultas - Program Studi : Teknik - Teknik Pertambangan  
Mata Kuliah : PAI-7 (Islam & Ilmu Pertambangan)  
Dosen : SOLIHIN, IR., M.T.  
Kelas : C  
Indeks Pembelajaran : 3.36

1 2 3 4

## Keandalan (Reliability)

1. Kesiapan dan penguasaan dosen terhadap materi kuliah (Nilai : 3.24 | 80.92 %)
2. Kemampuan/kejelasan dosen dalam menyajikan materi kuliah (Nilai : 3.39 | 84.87 %)
3. Sosialisasi rencana pembelajaran/RPS (meliputi materi, metode pembelajaran, dan referensi) oleh dosen di awal perkuliahan (Nilai : 3.21 | 80.26 %)
4. Sosialisasi dan kontrak rencana penilaian (teknik, instrumen, kriteria, indikator, dan bobot penilaian) antara dosen dan mahasiswa di awal perkuliahan (Nilai : 3.16 | 78.95 %)
5. Ketersediaan bahan ajar/modul sebagai materi pembelajaran dari dosen (Nilai : 3.24 | 80.92 %)
6. Ketepatan waktu dosen saat proses pembelajaran (Nilai : 3.34 | 83.55 %)
7. Internalisasi nilai-nilai islam oleh dosen dalam proses pembelajaran (Nilai : 3.37 | 84.21 %)
8. Penggunaan fasilitas e-learning oleh dosen (Nilai : 3.47 | 86.84 %)
9. Variasi penggunaan aktifitas e-learning (modul, forum, kuis dan tugas) (Nilai : 3.32 | 82.89 %)

## Daya Tanggap (Responsiveness)

10. Pengembalian hasil koreksi tugas/ujian dari dosen (Nilai : 3.29 | 82.24 %)
11. Kesempatan yang diberikan dosen kepada mahasiswa untuk diskusi dan tanya jawab (Nilai : 3.32 | 82.89 %)
12. Daya tanggap dosen pada aktifitas forum diskusi dalam e-learning (Nilai : 3.29 | 82.24 %)
13. Daya tanggap dosen dalam menginformasikan hasil kuis dan tugas dalam e-learning (Nilai : 3.29 | 82.24 %)

## Kepastian (Assurance)

14. Kesesuaian materi yang disampaikan dengan RPS (Nilai : 3.32 | 82.89 %)
15. Kesesuaian tugas/ujian dengan materi yang disampaikan dosen dalam perkuliahan (Nilai : 3.29 | 82.24 %)
16. Kesesuaian proses penilaian dengan kontrak yang disampaikan di awal perkuliahan (Nilai : 3.29 | 82.24 %)

## Empati (Emphaty)

17. Kepedulian dosen dalam menangani kesulitan mahasiswa dalam perkuliahan (Nilai : 3.29 | 82.24 %)
18. Perhatian dosen terhadap kemajuan mahasiswa dalam perkuliahan (Nilai : 3.29 | 82.24 %)

Catatan :

Jumlah Peserta = 34 | Jumlah Peserta yang menjawab = 34

Keterangan Nilai : 1.00 - 1.75 = Kurang; 1.75 - 2.50 = Cukup; 2.50 - 3.25 = Baik; 3.35 - 4.00 = Sangat Baik



# GRAFIK PENILAIAN MAHASISWA TERHADAP PERKULIAHAN SEMESTER GANJIL TAHUN AKADEMIK 2021/2022

Fakultas - Program Studi : Teknik - Teknik Pertambangan  
Mata Kuliah : Pancasila  
Dosen : SATYA INDRA KARSA, DRS., M.I.KOM.  
Kelas : B  
Indeks Pembelajaran : 3.41

1 2 3 4

## Keandalan (Reliability)

1. Kesiapan dan penguasaan dosen terhadap materi kuliah (Nilai : 3.55 | 88.64 %)
2. Kemampuan/kejelasan dosen dalam menyajikan materi kuliah (Nilai : 3.39 | 84.85 %)
3. Sosialisasi rencana pembelajaran/RPS (meliputi materi, metode pembelajaran, dan referensi) oleh dosen di awal perkuliahan (Nilai : 3.36 | 84.09 %)
4. Sosialisasi dan kontrak rencana penilaian (teknik, instrumen, kriteria, indikator, dan bobot penilaian) antara dosen dan mahasiswa di awal perkuliahan (Nilai : 3.33 | 83.33 %)
5. Ketersediaan bahan ajar/modul sebagai materi pembelajaran dari dosen (Nilai : 3.45 | 86.36 %)
6. Ketepatan waktu dosen saat proses pembelajaran (Nilai : 3.42 | 85.61 %)
7. Internalisasi nilai-nilai islam oleh dosen dalam proses pembelajaran (Nilai : 3.45 | 86.36 %)
8. Penggunaan fasilitas e-learning oleh dosen (Nilai : 3.42 | 85.61 %)
9. Variasi penggunaan aktifitas e-learning (modul, forum, kuis dan tugas) (Nilai : 3.39 | 84.85 %)

## Daya Tanggap (Responsiveness)

10. Pengembalian hasil koreksi tugas/ujian dari dosen (Nilai : 3.33 | 83.33 %)
11. Kesempatan yang diberikan dosen kepada mahasiswa untuk diskusi dan tanya jawab (Nilai : 3.3 | 82.58 %)
12. Daya tanggap dosen pada aktifitas forum diskusi dalam e-learning (Nilai : 3.3 | 82.58 %)
13. Daya tanggap dosen dalam menginformasikan hasil kuis dan tugas dalam e-learning (Nilai : 3.33 | 83.33 %)

## Kepastian (Assurance)

14. Kesesuaian materi yang disampaikan dengan RPS (Nilai : 3.48 | 87.12 %)
15. Kesesuaian tugas/ujian dengan materi yang disampaikan dosen dalam perkuliahan (Nilai : 3.58 | 89.39 %)
16. Kesesuaian proses penilaian dengan kontrak yang disampaikan di awal perkuliahan (Nilai : 3.45 | 86.36 %)

## Empati (Emphaty)

17. Kepedulian dosen dalam menangani kesulitan mahasiswa dalam perkuliahan (Nilai : 3.39 | 84.85 %)
18. Perhatian dosen terhadap kemajuan mahasiswa dalam perkuliahan (Nilai : 3.33 | 83.33 %)

Catatan :

Jumlah Peserta = 34 | Jumlah Peserta yang menjawab = 33

Keterangan Nilai : 1.00 - 1.75 = Kurang; 1.75 - 2.50 = Cukup; 2.50 - 3.25 = Baik; 3.35 - 4.00 = Sangat Baik



## GRAFIK PENILAIAN MAHASISWA TERHADAP PERKULIAHAN SEMESTER GANJIL TAHUN AKADEMIK 2021/2022

Fakultas - Program Studi : Teknik - Teknik Pertambangan  
Mata Kuliah : Pancasila  
Dosen : SATYA INDRA KARSA, DRS., M.I.KOM.  
Kelas : C  
Indeks Pembelajaran : 3.54

1 2 3 4

### Keandalan (Reliability)

1. Kesiapan dan penguasaan dosen terhadap materi kuliah (Nilai : 3.5 | 87.5 %)
2. Kemampuan/kejelasan dosen dalam menyajikan materi kuliah (Nilai : 3.46 | 86.54 %)
3. Sosialisasi rencana pembelajaran/RPS (meliputi materi, metode pembelajaran, dan referensi) oleh dosen di awal perkuliahan (Nilai : 3.58 | 89.42 %)
4. Sosialisasi dan kontrak rencana penilaian (teknik, instrumen, kriteria, indikator, dan bobot penilaian) antara dosen dan mahasiswa di awal perkuliahan (Nilai : 3.54 | 88.46 %)
5. Ketersediaan bahan ajar/modul sebagai materi pembelajaran dari dosen (Nilai : 3.65 | 91.35 %)
6. Ketepatan waktu dosen saat proses pembelajaran (Nilai : 3.62 | 90.38 %)
7. Internalisasi nilai-nilai islam oleh dosen dalam proses pembelajaran (Nilai : 3.65 | 91.35 %)
8. Penggunaan fasilitas e-learning oleh dosen (Nilai : 3.58 | 89.42 %)
9. Variasi penggunaan aktifitas e-learning (modul, forum, kuis dan tugas) (Nilai : 3.62 | 90.38 %)

### Daya Tanggap (Responsiveness)

10. Pengembalian hasil koreksi tugas/ujian dari dosen (Nilai : 3.42 | 85.58 %)
11. Kesempatan yang diberikan dosen kepada mahasiswa untuk diskusi dan tanya jawab (Nilai : 3.54 | 88.46 %)
12. Daya tanggap dosen pada aktifitas forum diskusi dalam e-learning (Nilai : 3.42 | 85.58 %)
13. Daya tanggap dosen dalam menginformasikan hasil kuis dan tugas dalam e-learning (Nilai : 3.38 | 84.62 %)

### Kepastian (Assurance)

14. Kesesuaian materi yang disampaikan dengan RPS (Nilai : 3.65 | 91.35 %)
15. Kesesuaian tugas/ujian dengan materi yang disampaikan dosen dalam perkuliahan (Nilai : 3.65 | 91.35 %)
16. Kesesuaian proses penilaian dengan kontrak yang disampaikan di awal perkuliahan (Nilai : 3.54 | 88.46 %)

### Empati (Emphaty)

17. Kepedulian dosen dalam menangani kesulitan mahasiswa dalam perkuliahan (Nilai : 3.42 | 85.58 %)
18. Perhatian dosen terhadap kemajuan mahasiswa dalam perkuliahan (Nilai : 3.42 | 85.58 %)

Catatan :

Jumlah Peserta = 33 | Jumlah Peserta yang menjawab = 26

Keterangan Nilai : 1.00 - 1.75 = Kurang; 1.75 - 2.50 = Cukup; 2.50 - 3.25 = Baik; 3.35 - 4.00 = Sangat Baik

# GRAFIK PENILAIAN MAHASISWA TERHADAP PERKULIAHAN SEMESTER GANJIL TAHUN AKADEMIK 2021/2022

Fakultas - Program Studi : Teknik - Teknik Pertambangan  
Mata Kuliah : Pancasila  
Dosen : SATYA INDRA KARSA, DRS., M.I.KOM.  
Kelas : D  
Indeks Pembelajaran : 3.36

1 2 3 4

## Keandalan (Reliability)

1. Kesiapan dan penguasaan dosen terhadap materi kuliah (Nilai : 3.4 | 85 %)
2. Kemampuan/kejelasan dosen dalam menyajikan materi kuliah (Nilai : 3.36 | 84 %)
3. Sosialisasi rencana pembelajaran/RPS (meliputi materi, metode pembelajaran, dan referensi) oleh dosen di awal perkuliahan (Nilai : 3.24 | 81 %)
4. Sosialisasi dan kontrak rencana penilaian (teknik, instrumen, kriteria, indikator, dan bobot penilaian) antara dosen dan mahasiswa di awal perkuliahan (Nilai : 3.2 | 80 %)
5. Ketersediaan bahan ajar/modul sebagai materi pembelajaran dari dosen (Nilai : 3.28 | 82 %)
6. Ketepatan waktu dosen saat proses pembelajaran (Nilai : 3.44 | 86 %)
7. Internalisasi nilai-nilai islam oleh dosen dalam proses pembelajaran (Nilai : 3.4 | 85 %)
8. Penggunaan fasilitas e-learning oleh dosen (Nilai : 3.44 | 86 %)
9. Variasi penggunaan aktifitas e-learning (modul, forum, kuis dan tugas) (Nilai : 3.28 | 82 %)

## Daya Tanggap (Responsiveness)

10. Pengembalian hasil koreksi tugas/ujian dari dosen (Nilai : 3.4 | 85 %)
11. Kesempatan yang diberikan dosen kepada mahasiswa untuk diskusi dan tanya jawab (Nilai : 3.36 | 84 %)
12. Daya tanggap dosen pada aktifitas forum diskusi dalam e-learning (Nilai : 3.32 | 83 %)
13. Daya tanggap dosen dalam menginformasikan hasil kuis dan tugas dalam e-learning (Nilai : 3.36 | 84 %)

## Kepastian (Assurance)

14. Kesesuaian materi yang disampaikan dengan RPS (Nilai : 3.44 | 86 %)
15. Kesesuaian tugas/ujian dengan materi yang disampaikan dosen dalam perkuliahan (Nilai : 3.44 | 86 %)
16. Kesesuaian proses penilaian dengan kontrak yang disampaikan di awal perkuliahan (Nilai : 3.4 | 85 %)

## Empati (Emphaty)

17. Kepedulian dosen dalam menangani kesulitan mahasiswa dalam perkuliahan (Nilai : 3.4 | 85 %)
18. Perhatian dosen terhadap kemajuan mahasiswa dalam perkuliahan (Nilai : 3.32 | 83 %)

Catatan :

Jumlah Peserta = 30 | Jumlah Peserta yang menjawab = 25










Keterangan Nilai : 1.00 - 1.75 = Kurang; 1.75 - 2.50 = Cukup; 2.50 - 3.25 = Baik; 3.35 - 4.00 = Sangat Baik

# GRAFIK PENILAIAN MAHASISWA TERHADAP PERKULIAHAN SEMESTER GANJIL TAHUN AKADEMIK 2021/2022





Fakultas - Program Studi : Teknik - Teknik Pertambangan  
Mata Kuliah : Bahasa Inggris  
Dosen : ANNISA RACHMANI TYANINGSIH, S.S., M.HUM.  
Kelas : A  
Indeks Pembelajaran : 3.34

1 2 3 4




## Keandalan (Reliability)

1. Kesiapan dan penguasaan dosen terhadap materi kuliah (Nilai : 3.44 | 86 %) 
2. Kemampuan/kejelasan dosen dalam menyajikan materi kuliah (Nilai : 3.38 | 84.5 %) 
3. Sosialisasi rencana pembelajaran/RPS (meliputi materi, metode pembelajaran, dan referensi) oleh dosen di awal perkuliahan (Nilai : 3.36 | 84 %) 
4. Sosialisasi dan kontrak rencana penilaian (teknik, instrumen, kriteria, indikator, dan bobot penilaian) antara dosen dan mahasiswa di awal perkuliahan (Nilai : 3.36 | 84 %) 
5. Ketersediaan bahan ajar/modul sebagai materi pembelajaran dari dosen (Nilai : 3.44 | 86 %) 
6. Ketepatan waktu dosen saat proses pembelajaran (Nilai : 3.38 | 84.5 %) 
7. Internalisasi nilai-nilai islam oleh dosen dalam proses pembelajaran (Nilai : 3.38 | 84.5 %) 
8. Penggunaan fasilitas e-learning oleh dosen (Nilai : 3.44 | 86 %) 
9. Variasi penggunaan aktifitas e-learning (modul, forum, kuis dan tugas) (Nilai : 3.32 | 83 %) 



## Daya Tanggap (Responsiveness)

10. Pengembalian hasil koreksi tugas/ujian dari dosen (Nilai : 3.2 | 80 %) 
11. Kesempatan yang diberikan dosen kepada mahasiswa untuk diskusi dan tanya jawab (Nilai : 3.2 | 80 %) 
12. Daya tanggap dosen pada aktifitas forum diskusi dalam e-learning (Nilai : 3.22 | 80.5 %) 
13. Daya tanggap dosen dalam menginformasikan hasil kuis dan tugas dalam e-learning (Nilai : 3.28 | 82 %) 

## Kepastian (Assurance)

14. Kesesuaian materi yang disampaikan dengan RPS (Nilai : 3.38 | 84.5 %) 
15. Kesesuaian tugas/ujian dengan materi yang disampaikan dosen dalam perkuliahan (Nilai : 3.4 | 85 %) 
16. Kesesuaian proses penilaian dengan kontrak yang disampaikan di awal perkuliahan (Nilai : 3.4 | 85 %) 

## Empati (Emphaty)

17. Kepedulian dosen dalam menangani kesulitan mahasiswa dalam perkuliahan (Nilai : 3.26 | 81.5 %) 
18. Perhatian dosen terhadap kemajuan mahasiswa dalam perkuliahan (Nilai : 3.24 | 81 %) 

Catatan :

Jumlah Peserta = 50 | Jumlah Peserta yang menjawab = 50

Keterangan Nilai : 1.00 - 1.75 = Kurang; 1.75 - 2.50 = Cukup; 2.50 - 3.25 = Baik; 3.35 - 4.00 = Sangat Baik

# GRAFIK PENILAIAN MAHASISWA TERHADAP PERKULIAHAN SEMESTER GANJIL TAHUN AKADEMIK 2021/2022

Fakultas - Program Studi : Teknik - Teknik Pertambangan  
Mata Kuliah : Bahasa Inggris  
Dosen : ANNISA RACHMANI TYANINGSIH, S.S., M.HUM.  
Kelas : B  
Indeks Pembelajaran : 3.22

1 2 3 4

## Keandalan (Reliability)

1. Kesiapan dan penguasaan dosen terhadap materi kuliah (Nilai : 3.31 | 82.69 %)
2. Kemampuan/kejelasan dosen dalam menyajikan materi kuliah (Nilai : 3.23 | 80.77 %)
3. Sosialisasi rencana pembelajaran/RPS (meliputi materi, metode pembelajaran, dan referensi) oleh dosen di awal perkuliahan (Nilai : 3.27 | 81.73 %)
4. Sosialisasi dan kontrak rencana penilaian (teknik, instrumen, kriteria, indikator, dan bobot penilaian) antara dosen dan mahasiswa di awal perkuliahan (Nilai : 3.27 | 81.73 %)
5. Ketersediaan bahan ajar/modul sebagai materi pembelajaran dari dosen (Nilai : 3.17 | 79.33 %)
6. Ketepatan waktu dosen saat proses pembelajaran (Nilai : 3.25 | 81.25 %)
7. Internalisasi nilai-nilai islam oleh dosen dalam proses pembelajaran (Nilai : 3.13 | 78.37 %)
8. Penggunaan fasilitas e-learning oleh dosen (Nilai : 3.19 | 79.81 %)
9. Variasi penggunaan aktifitas e-learning (modul, forum, kuis dan tugas) (Nilai : 3.31 | 82.69 %)

## Daya Tanggap (Responsiveness)

10. Pengembalian hasil koreksi tugas/ujian dari dosen (Nilai : 3.19 | 79.81 %)
11. Kesempatan yang diberikan dosen kepada mahasiswa untuk diskusi dan tanya jawab (Nilai : 3.19 | 79.81 %)
12. Daya tanggap dosen pada aktifitas forum diskusi dalam e-learning (Nilai : 3.15 | 78.85 %)
13. Daya tanggap dosen dalam menginformasikan hasil kuis dan tugas dalam e-learning (Nilai : 3.15 | 78.85 %)

## Kepastian (Assurance)

14. Kesesuaian materi yang disampaikan dengan RPS (Nilai : 3.25 | 81.25 %)
15. Kesesuaian tugas/ujian dengan materi yang disampaikan dosen dalam perkuliahan (Nilai : 3.27 | 81.73 %)
16. Kesesuaian proses penilaian dengan kontrak yang disampaikan di awal perkuliahan (Nilai : 3.27 | 81.73 %)

## Empati (Emphaty)

17. Kepedulian dosen dalam menangani kesulitan mahasiswa dalam perkuliahan (Nilai : 3.1 | 77.4 %)
18. Perhatian dosen terhadap kemajuan mahasiswa dalam perkuliahan (Nilai : 3.17 | 79.33 %)

Catatan :

Jumlah Peserta = 51 | Jumlah Peserta yang menjawab = 51

Keterangan Nilai : 1.00 - 1.75 = Kurang; 1.75 - 2.50 = Cukup; 2.50 - 3.25 = Baik; 3.35 - 4.00 = Sangat Baik

# GRAFIK PENILAIAN MAHASISWA TERHADAP PERKULIAHAN SEMESTER GANJIL TAHUN AKADEMIK 2021/2022

Fakultas - Program Studi : Teknik - Teknik Pertambangan  
Mata Kuliah : Bahasa Inggris  
Dosen : ANNISA RACHMANI TYANINGSIH, S.S., M.HUM.  
Kelas : C  
Indeks Pembelajaran : 3.24

1 2 3 4

## Keandalan (Reliability)

1. Kesiapan dan penguasaan dosen terhadap materi kuliah (Nilai : 3.3 | 82.61 %)
2. Kemampuan/kejelasan dosen dalam menyajikan materi kuliah (Nilai : 3.3 | 82.61 %)
3. Sosialisasi rencana pembelajaran/RPS (meliputi materi, metode pembelajaran, dan referensi) oleh dosen di awal perkuliahan (Nilai : 3.26 | 81.52 %)
4. Sosialisasi dan kontrak rencana penilaian (teknik, instrumen, kriteria, indikator, dan bobot penilaian) antara dosen dan mahasiswa di awal perkuliahan (Nilai : 3.22 | 80.43 %)
5. Ketersediaan bahan ajar/modul sebagai materi pembelajaran dari dosen (Nilai : 3.26 | 81.52 %)
6. Ketepatan waktu dosen saat proses pembelajaran (Nilai : 3.3 | 82.61 %)
7. Internalisasi nilai-nilai islam oleh dosen dalam proses pembelajaran (Nilai : 3.17 | 79.35 %)
8. Penggunaan fasilitas e-learning oleh dosen (Nilai : 3.24 | 80.98 %)
9. Variasi penggunaan aktifitas e-learning (modul, forum, kuis dan tugas) (Nilai : 3.17 | 79.35 %)

## Daya Tanggap (Responsiveness)

10. Pengembalian hasil koreksi tugas/ujian dari dosen (Nilai : 3.24 | 80.98 %)
11. Kesempatan yang diberikan dosen kepada mahasiswa untuk diskusi dan tanya jawab (Nilai : 3.28 | 82.07 %)
12. Daya tanggap dosen pada aktifitas forum diskusi dalam e-learning (Nilai : 3.2 | 79.89 %)
13. Daya tanggap dosen dalam menginformasikan hasil kuis dan tugas dalam e-learning (Nilai : 3.17 | 79.35 %)

## Kepastian (Assurance)

14. Kesesuaian materi yang disampaikan dengan RPS (Nilai : 3.28 | 82.07 %)
15. Kesesuaian tugas/ujian dengan materi yang disampaikan dosen dalam perkuliahan (Nilai : 3.28 | 82.07 %)
16. Kesesuaian proses penilaian dengan kontrak yang disampaikan di awal perkuliahan (Nilai : 3.3 | 82.61 %)

## Empati (Emphaty)

17. Kepedulian dosen dalam menangani kesulitan mahasiswa dalam perkuliahan (Nilai : 3.17 | 79.35 %)
18. Perhatian dosen terhadap kemajuan mahasiswa dalam perkuliahan (Nilai : 3.2 | 79.89 %)

Catatan :

Jumlah Peserta = 49 | Jumlah Peserta yang menjawab = 46

Keterangan Nilai : 1.00 - 1.75 = Kurang; 1.75 - 2.50 = Cukup; 2.50 - 3.25 = Baik; 3.35 - 4.00 = Sangat Baik

# GRAFIK PENILAIAN MAHASISWA TERHADAP PERKULIAHAN SEMESTER GANJIL TAHUN AKADEMIK 2021/2022

Fakultas - Program Studi : Teknik - Teknik Pertambangan  
Mata Kuliah : Bahasa Inggris  
Dosen : ANNISA RACHMANI TYANINGSIH, S.S., M.HUM.  
Kelas : D  
Indeks Pembelajaran : 3.29

1 2 3 4

## Keandalan (Reliability)

1. Kesiapan dan penguasaan dosen terhadap materi kuliah (Nilai : 3.33 | 83.18 %)
2. Kemampuan/kejelasan dosen dalam menyajikan materi kuliah (Nilai : 3.29 | 82.27 %)
3. Sosialisasi rencana pembelajaran/RPS (meliputi materi, metode pembelajaran, dan referensi) oleh dosen di awal perkuliahan (Nilai : 3.35 | 83.64 %)
4. Sosialisasi dan kontrak rencana penilaian (teknik, instrumen, kriteria, indikator, dan bobot penilaian) antara dosen dan mahasiswa di awal perkuliahan (Nilai : 3.33 | 83.18 %)
5. Ketersediaan bahan ajar/modul sebagai materi pembelajaran dari dosen (Nilai : 3.35 | 83.64 %)
6. Ketepatan waktu dosen saat proses pembelajaran (Nilai : 3.33 | 83.18 %)
7. Internalisasi nilai-nilai islam oleh dosen dalam proses pembelajaran (Nilai : 3.22 | 80.45 %)
8. Penggunaan fasilitas e-learning oleh dosen (Nilai : 3.27 | 81.82 %)
9. Variasi penggunaan aktifitas e-learning (modul, forum, kuis dan tugas) (Nilai : 3.31 | 82.73 %)

## Daya Tanggap (Responsiveness)

10. Pengembalian hasil koreksi tugas/ujian dari dosen (Nilai : 3.22 | 80.45 %)
11. Kesempatan yang diberikan dosen kepada mahasiswa untuk diskusi dan tanya jawab (Nilai : 3.24 | 80.91 %)
12. Daya tanggap dosen pada aktifitas forum diskusi dalam e-learning (Nilai : 3.31 | 82.73 %)
13. Daya tanggap dosen dalam menginformasikan hasil kuis dan tugas dalam e-learning (Nilai : 3.29 | 82.27 %)

## Kepastian (Assurance)

14. Kesesuaian materi yang disampaikan dengan RPS (Nilai : 3.36 | 84.09 %)
15. Kesesuaian tugas/ujian dengan materi yang disampaikan dosen dalam perkuliahan (Nilai : 3.4 | 85 %)
16. Kesesuaian proses penilaian dengan kontrak yang disampaikan di awal perkuliahan (Nilai : 3.35 | 83.64 %)

## Empati (Emphaty)

17. Kepedulian dosen dalam menangani kesulitan mahasiswa dalam perkuliahan (Nilai : 3.31 | 82.73 %)
18. Perhatian dosen terhadap kemajuan mahasiswa dalam perkuliahan (Nilai : 3.29 | 82.27 %)

Catatan :

Jumlah Peserta = 55 | Jumlah Peserta yang menjawab = 54

Keterangan Nilai : 1.00 - 1.75 = Kurang; 1.75 - 2.50 = Cukup; 2.50 - 3.25 = Baik; 3.35 - 4.00 = Sangat Baik

# GRAFIK PENILAIAN MAHASISWA TERHADAP PERKULIAHAN SEMESTER GANJIL TAHUN AKADEMIK 2021/2022

Fakultas - Program Studi : Teknik - Teknik Pertambangan  
Mata Kuliah : Bahasa Inggris  
Dosen : ANNISA RACHMANI TYANINGSIH, S.S., M.HUM.  
Kelas : E  
Indeks Pembelajaran : 3.2

1 2 3 4

## Keandalan (Reliability)

1. Kesiapan dan penguasaan dosen terhadap materi kuliah (Nilai : 3.22 | 80.61 %)
2. Kemampuan/kejelasan dosen dalam menyajikan materi kuliah (Nilai : 3.18 | 79.59 %)
3. Sosialisasi rencana pembelajaran/RPS (meliputi materi, metode pembelajaran, dan referensi) oleh dosen di awal perkuliahan (Nilai : 3.27 | 81.63 %)
4. Sosialisasi dan kontrak rencana penilaian (teknik, instrumen, kriteria, indikator, dan bobot penilaian) antara dosen dan mahasiswa di awal perkuliahan (Nilai : 3.24 | 81.12 %)
5. Ketersediaan bahan ajar/modul sebagai materi pembelajaran dari dosen (Nilai : 3.27 | 81.63 %)
6. Ketepatan waktu dosen saat proses pembelajaran (Nilai : 3.33 | 83.16 %)
7. Internalisasi nilai-nilai islam oleh dosen dalam proses pembelajaran (Nilai : 3.14 | 78.57 %)
8. Penggunaan fasilitas e-learning oleh dosen (Nilai : 3.22 | 80.61 %)
9. Variasi penggunaan aktifitas e-learning (modul, forum, kuis dan tugas) (Nilai : 3.14 | 78.57 %)

## Daya Tanggap (Responsiveness)

10. Pengembalian hasil koreksi tugas/ujian dari dosen (Nilai : 3.06 | 76.53 %)
11. Kesempatan yang diberikan dosen kepada mahasiswa untuk diskusi dan tanya jawab (Nilai : 3.12 | 78.06 %)
12. Daya tanggap dosen pada aktifitas forum diskusi dalam e-learning (Nilai : 3.14 | 78.57 %)
13. Daya tanggap dosen dalam menginformasikan hasil kuis dan tugas dalam e-learning (Nilai : 3.12 | 78.06 %)

## Kepastian (Assurance)

14. Kesesuaian materi yang disampaikan dengan RPS (Nilai : 3.18 | 79.59 %)
15. Kesesuaian tugas/ujian dengan materi yang disampaikan dosen dalam perkuliahan (Nilai : 3.2 | 80.1 %)
16. Kesesuaian proses penilaian dengan kontrak yang disampaikan di awal perkuliahan (Nilai : 3.22 | 80.61 %)

## Empati (Emphaty)

17. Kepedulian dosen dalam menangani kesulitan mahasiswa dalam perkuliahan (Nilai : 3.18 | 79.59 %)
18. Perhatian dosen terhadap kemajuan mahasiswa dalam perkuliahan (Nilai : 3.24 | 81.12 %)

Catatan :

Jumlah Peserta = 50 | Jumlah Peserta yang menjawab = 48

Keterangan Nilai : 1.00 - 1.75 = Kurang; 1.75 - 2.50 = Cukup; 2.50 - 3.25 = Baik; 3.35 - 4.00 = Sangat Baik

# GRAFIK PENILAIAN MAHASISWA TERHADAP PERKULIAHAN SEMESTER GANJIL TAHUN AKADEMIK 2021/2022

Fakultas - Program Studi : Teknik - Teknik Pertambangan  
Mata Kuliah : Bahasa Inggris  
Dosen : ANNISA RACHMANI TYANINGSIH, S.S., M.HUM.  
Kelas : F  
Indeks Pembelajaran : 3.39

1 2 3 4

## Keandalan (Reliability)

1. Kesiapan dan penguasaan dosen terhadap materi kuliah (Nilai : 3.42 | 85.5 %)
2. Kemampuan/kejelasan dosen dalam menyajikan materi kuliah (Nilai : 3.4 | 85 %)
3. Sosialisasi rencana pembelajaran/RPS (meliputi materi, metode pembelajaran, dan referensi) oleh dosen di awal perkuliahan (Nilai : 3.34 | 83.5 %)
4. Sosialisasi dan kontrak rencana penilaian (teknik, instrumen, kriteria, indikator, dan bobot penilaian) antara dosen dan mahasiswa di awal perkuliahan (Nilai : 3.3 | 82.5 %)
5. Ketersediaan bahan ajar/modul sebagai materi pembelajaran dari dosen (Nilai : 3.38 | 84.5 %)
6. Ketepatan waktu dosen saat proses pembelajaran (Nilai : 3.38 | 84.5 %)
7. Internalisasi nilai-nilai islam oleh dosen dalam proses pembelajaran (Nilai : 3.34 | 83.5 %)
8. Penggunaan fasilitas e-learning oleh dosen (Nilai : 3.48 | 87 %)
9. Variasi penggunaan aktifitas e-learning (modul, forum, kuis dan tugas) (Nilai : 3.36 | 84 %)

## Daya Tanggap (Responsiveness)

10. Pengembalian hasil koreksi tugas/ujian dari dosen (Nilai : 3.3 | 82.5 %)
11. Kesempatan yang diberikan dosen kepada mahasiswa untuk diskusi dan tanya jawab (Nilai : 3.38 | 84.5 %)
12. Daya tanggap dosen pada aktifitas forum diskusi dalam e-learning (Nilai : 3.46 | 86.5 %)
13. Daya tanggap dosen dalam menginformasikan hasil kuis dan tugas dalam e-learning (Nilai : 3.36 | 84 %)

## Kepastian (Assurance)

14. Kesesuaian materi yang disampaikan dengan RPS (Nilai : 3.48 | 87 %)
15. Kesesuaian tugas/ujian dengan materi yang disampaikan dosen dalam perkuliahan (Nilai : 3.38 | 84.5 %)
16. Kesesuaian proses penilaian dengan kontrak yang disampaikan di awal perkuliahan (Nilai : 3.44 | 86 %)

## Empati (Emphaty)

17. Kepedulian dosen dalam menangani kesulitan mahasiswa dalam perkuliahan (Nilai : 3.4 | 85 %)
18. Perhatian dosen terhadap kemajuan mahasiswa dalam perkuliahan (Nilai : 3.4 | 85 %)

Catatan :

Jumlah Peserta = 50 | Jumlah Peserta yang menjawab = 50

Keterangan Nilai : 1.00 - 1.75 = Kurang; 1.75 - 2.50 = Cukup; 2.50 - 3.25 = Baik; 3.35 - 4.00 = Sangat Baik



# GRAFIK PENILAIAN MAHASISWA TERHADAP PERKULIAHAN SEMESTER GANJIL TAHUN AKADEMIK 2021/2022

Fakultas - Program Studi : Teknik - Teknik Pertambangan  
Mata Kuliah : Bahasa Inggris  
Dosen : ANNISA RACHMANI TYANINGSIH, S.S., M.HUM.  
Kelas : G  
Indeks Pembelajaran : 3.32

1 2 3 4

## Keandalan (Reliability)

1. Kesiapan dan penguasaan dosen terhadap materi kuliah (Nilai : 3.32 | 83.05 %)
2. Kemampuan/kejelasan dosen dalam menyajikan materi kuliah (Nilai : 3.34 | 83.47 %)
3. Sosialisasi rencana pembelajaran/RPS (meliputi materi, metode pembelajaran, dan referensi) oleh dosen di awal perkuliahan (Nilai : 3.31 | 82.63 %)
4. Sosialisasi dan kontrak rencana penilaian (teknik, instrumen, kriteria, indikator, dan bobot penilaian) antara dosen dan mahasiswa di awal perkuliahan (Nilai : 3.29 | 82.2 %)
5. Ketersediaan bahan ajar/modul sebagai materi pembelajaran dari dosen (Nilai : 3.34 | 83.47 %)
6. Ketepatan waktu dosen saat proses pembelajaran (Nilai : 3.32 | 83.05 %)
7. Internalisasi nilai-nilai islam oleh dosen dalam proses pembelajaran (Nilai : 3.31 | 82.63 %)
8. Penggunaan fasilitas e-learning oleh dosen (Nilai : 3.36 | 83.9 %)
9. Variasi penggunaan aktifitas e-learning (modul, forum, kuis dan tugas) (Nilai : 3.34 | 83.47 %)

## Daya Tanggap (Responsiveness)

10. Pengembalian hasil koreksi tugas/ujian dari dosen (Nilai : 3.24 | 80.93 %)
11. Kesempatan yang diberikan dosen kepada mahasiswa untuk diskusi dan tanya jawab (Nilai : 3.22 | 80.51 %)
12. Daya tanggap dosen pada aktifitas forum diskusi dalam e-learning (Nilai : 3.32 | 83.05 %)
13. Daya tanggap dosen dalam menginformasikan hasil kuis dan tugas dalam e-learning (Nilai : 3.36 | 83.9 %)

## Kepastian (Assurance)

14. Kesesuaian materi yang disampaikan dengan RPS (Nilai : 3.39 | 84.75 %)
15. Kesesuaian tugas/ujian dengan materi yang disampaikan dosen dalam perkuliahan (Nilai : 3.32 | 83.05 %)
16. Kesesuaian proses penilaian dengan kontrak yang disampaikan di awal perkuliahan (Nilai : 3.39 | 84.75 %)

## Empati (Emphaty)

17. Kepedulian dosen dalam menangani kesulitan mahasiswa dalam perkuliahan (Nilai : 3.29 | 82.2 %)
18. Perhatian dosen terhadap kemajuan mahasiswa dalam perkuliahan (Nilai : 3.32 | 83.05 %)

Catatan :

Jumlah Peserta = 60 | Jumlah Peserta yang menjawab = 59

Keterangan Nilai : 1.00 - 1.75 = Kurang; 1.75 - 2.50 = Cukup; 2.50 - 3.25 = Baik; 3.35 - 4.00 = Sangat Baik

# GRAFIK PENILAIAN MAHASISWA TERHADAP PERKULIAHAN SEMESTER GANJIL TAHUN AKADEMIK 2021/2022

Fakultas - Program Studi : Teknik - Teknik Pertambangan  
Mata Kuliah : Metodologi Penelitian  
Dosen : ANDRIENTO NURROCHMAN, S.T., M.SC.ENG.  
Kelas : C  
Indeks Pembelajaran : 3.18

1 2 3 4

## Keandalan (Reliability)

1. Kesiapan dan penguasaan dosen terhadap materi kuliah (Nilai : 3.2 | 80 %)
2. Kemampuan/kejelasan dosen dalam menyajikan materi kuliah (Nilai : 3.3 | 82.5 %)
3. Sosialisasi rencana pembelajaran/RPS (meliputi materi, metode pembelajaran, dan referensi) oleh dosen di awal perkuliahan (Nilai : 3.2 | 80 %)
4. Sosialisasi dan kontrak rencana penilaian (teknik, instrumen, kriteria, indikator, dan bobot penilaian) antara dosen dan mahasiswa di awal perkuliahan (Nilai : 3.2 | 80 %)
5. Ketersediaan bahan ajar/modul sebagai materi pembelajaran dari dosen (Nilai : 3.2 | 80 %)
6. Ketepatan waktu dosen saat proses pembelajaran (Nilai : 2.9 | 72.5 %)
7. Internalisasi nilai-nilai islam oleh dosen dalam proses pembelajaran (Nilai : 3.1 | 77.5 %)
8. Penggunaan fasilitas e-learning oleh dosen (Nilai : 3.1 | 77.5 %)
9. Variasi penggunaan aktifitas e-learning (modul, forum, kuis dan tugas) (Nilai : 2.9 | 72.5 %)

## Daya Tanggap (Responsiveness)

10. Pengembalian hasil koreksi tugas/ujian dari dosen (Nilai : 3.3 | 82.5 %)
11. Kesempatan yang diberikan dosen kepada mahasiswa untuk diskusi dan tanya jawab (Nilai : 3.3 | 82.5 %)
12. Daya tanggap dosen pada aktifitas forum diskusi dalam e-learning (Nilai : 3.2 | 80 %)
13. Daya tanggap dosen dalam menginformasikan hasil kuis dan tugas dalam e-learning (Nilai : 3.1 | 77.5 %)

## Kepastian (Assurance)

14. Kesesuaian materi yang disampaikan dengan RPS (Nilai : 3.2 | 80 %)
15. Kesesuaian tugas/ujian dengan materi yang disampaikan dosen dalam perkuliahan (Nilai : 3.3 | 82.5 %)
16. Kesesuaian proses penilaian dengan kontrak yang disampaikan di awal perkuliahan (Nilai : 3.2 | 80 %)

## Empati (Emphaty)

17. Kepedulian dosen dalam menangani kesulitan mahasiswa dalam perkuliahan (Nilai : 3.3 | 82.5 %)
18. Perhatian dosen terhadap kemajuan mahasiswa dalam perkuliahan (Nilai : 3.2 | 80 %)

Catatan :

Jumlah Peserta = 11 | Jumlah Peserta yang menjawab = 10

Keterangan Nilai : 1.00 - 1.75 = Kurang; 1.75 - 2.50 = Cukup; 2.50 - 3.25 = Baik; 3.35 - 4.00 = Sangat Baik

# GRAFIK PENILAIAN MAHASISWA TERHADAP PERKULIAHAN SEMESTER GANJIL TAHUN AKADEMIK 2021/2022

Fakultas - Program Studi : Teknik - Teknik Pertambangan  
Mata Kuliah : Komunikasi ilmiah  
Dosen : ANDRIENTO NURROCHMAN, S.T., M.SC.ENG.  
Kelas : A  
Indeks Pembelajaran : 3.39

1 2 3 4

## Keandalan (Reliability)

1. Kesiapan dan penguasaan dosen terhadap materi kuliah (Nilai : 3.39 | 84.82 %)
2. Kemampuan/kejelasan dosen dalam menyajikan materi kuliah (Nilai : 3.39 | 84.82 %)
3. Sosialisasi rencana pembelajaran/RPS (meliputi materi, metode pembelajaran, dan referensi) oleh dosen di awal perkuliahan (Nilai : 3.46 | 86.61 %)
4. Sosialisasi dan kontrak rencana penilaian (teknik, instrumen, kriteria, indikator, dan bobot penilaian) antara dosen dan mahasiswa di awal perkuliahan (Nilai : 3.54 | 88.39 %)
5. Ketersediaan bahan ajar/modul sebagai materi pembelajaran dari dosen (Nilai : 3.39 | 84.82 %)
6. Ketepatan waktu dosen saat proses pembelajaran (Nilai : 3.25 | 81.25 %)
7. Internalisasi nilai-nilai islam oleh dosen dalam proses pembelajaran (Nilai : 3.32 | 83.04 %)
8. Penggunaan fasilitas e-learning oleh dosen (Nilai : 3.46 | 86.61 %)
9. Variasi penggunaan aktifitas e-learning (modul, forum, kuis dan tugas) (Nilai : 3.25 | 81.25 %)

## Daya Tanggap (Responsiveness)

10. Pengembalian hasil koreksi tugas/ujian dari dosen (Nilai : 3.32 | 83.04 %)
11. Kesempatan yang diberikan dosen kepada mahasiswa untuk diskusi dan tanya jawab (Nilai : 3.46 | 86.61 %)
12. Daya tanggap dosen pada aktifitas forum diskusi dalam e-learning (Nilai : 3.29 | 82.14 %)
13. Daya tanggap dosen dalam menginformasikan hasil kuis dan tugas dalam e-learning (Nilai : 3.39 | 84.82 %)

## Kepastian (Assurance)

14. Kesesuaian materi yang disampaikan dengan RPS (Nilai : 3.5 | 87.5 %)
15. Kesesuaian tugas/ujian dengan materi yang disampaikan dosen dalam perkuliahan (Nilai : 3.46 | 86.61 %)
16. Kesesuaian proses penilaian dengan kontrak yang disampaikan di awal perkuliahan (Nilai : 3.36 | 83.93 %)

## Empati (Emphaty)

17. Kepedulian dosen dalam menangani kesulitan mahasiswa dalam perkuliahan (Nilai : 3.36 | 83.93 %)
18. Perhatian dosen terhadap kemajuan mahasiswa dalam perkuliahan (Nilai : 3.39 | 84.82 %)

Catatan :

Jumlah Peserta = 28 | Jumlah Peserta yang menjawab = 28

Keterangan Nilai : 1.00 - 1.75 = Kurang; 1.75 - 2.50 = Cukup; 2.50 - 3.25 = Baik; 3.35 - 4.00 = Sangat Baik

## GRAFIK PENILAIAN MAHASISWA TERHADAP PERKULIAHAN SEMESTER GANJIL TAHUN AKADEMIK 2021/2022

Fakultas - Program Studi : Teknik - Teknik Pertambangan  
Mata Kuliah : Komunikasi ilmiah  
Dosen : ANDRIENTO NURROCHMAN, S.T., M.SC.ENG.  
Kelas : B  
Indeks Pembelajaran : 3.4

1 2 3 4

### Keandalan (Reliability)

1. Kesiapan dan penguasaan dosen terhadap materi kuliah (Nilai : 3.29 | 82.14 %)
2. Kemampuan/kejelasan dosen dalam menyajikan materi kuliah (Nilai : 3.57 | 89.29 %)
3. Sosialisasi rencana pembelajaran/RPS (meliputi materi, metode pembelajaran, dan referensi) oleh dosen di awal perkuliahan (Nilai : 3.57 | 89.29 %)
4. Sosialisasi dan kontrak rencana penilaian (teknik, instrumen, kriteria, indikator, dan bobot penilaian) antara dosen dan mahasiswa di awal perkuliahan (Nilai : 3.57 | 89.29 %)
5. Ketersediaan bahan ajar/modul sebagai materi pembelajaran dari dosen (Nilai : 3.43 | 85.71 %)
6. Ketepatan waktu dosen saat proses pembelajaran (Nilai : 3 | 75 %)
7. Internalisasi nilai-nilai islam oleh dosen dalam proses pembelajaran (Nilai : 3.43 | 85.71 %)
8. Penggunaan fasilitas e-learning oleh dosen (Nilai : 3.29 | 82.14 %)
9. Variasi penggunaan aktifitas e-learning (modul, forum, kuis dan tugas) (Nilai : 3.29 | 82.14 %)

### Daya Tanggap (Responsiveness)

10. Pengembalian hasil koreksi tugas/ujian dari dosen (Nilai : 3.29 | 82.14 %)
11. Kesempatan yang diberikan dosen kepada mahasiswa untuk diskusi dan tanya jawab (Nilai : 3.43 | 85.71 %)
12. Daya tanggap dosen pada aktifitas forum diskusi dalam e-learning (Nilai : 3.29 | 82.14 %)
13. Daya tanggap dosen dalam menginformasikan hasil kuis dan tugas dalam e-learning (Nilai : 3.29 | 82.14 %)

### Kepastian (Assurance)

14. Kesesuaian materi yang disampaikan dengan RPS (Nilai : 3.57 | 89.29 %)
15. Kesesuaian tugas/ujian dengan materi yang disampaikan dosen dalam perkuliahan (Nilai : 3.57 | 89.29 %)
16. Kesesuaian proses penilaian dengan kontrak yang disampaikan di awal perkuliahan (Nilai : 3.57 | 89.29 %)

### Empati (Emphaty)

17. Kepedulian dosen dalam menangani kesulitan mahasiswa dalam perkuliahan (Nilai : 3.29 | 82.14 %)
18. Perhatian dosen terhadap kemajuan mahasiswa dalam perkuliahan (Nilai : 3.43 | 85.71 %)

Catatan :

Jumlah Peserta = 9 | Jumlah Peserta yang menjawab = 7

Keterangan Nilai : 1.00 - 1.75 = Kurang; 1.75 - 2.50 = Cukup; 2.50 - 3.25 = Baik; 3.35 - 4.00 = Sangat Baik

# GRAFIK PENILAIAN MAHASISWA TERHADAP PERKULIAHAN SEMESTER GANJIL TAHUN AKADEMIK 2021/2022

Fakultas - Program Studi : Teknik - Teknik Pertambangan

Mata Kuliah : Kalkulus

Dosen : SELAMAT, DRS., MT.

Kelas : A

Indeks Pembelajaran : 3.66

1 2 3 4

## Keandalan (Reliability)

1. Kesiapan dan penguasaan dosen terhadap materi kuliah (Nilai : 3.74 | 93.57 %)
2. Kemampuan/kejelasan dosen dalam menyajikan materi kuliah (Nilai : 3.57 | 89.29 %)
3. Sosialisasi rencana pembelajaran/RPS (meliputi materi, metode pembelajaran, dan referensi) oleh dosen di awal perkuliahan (Nilai : 3.71 | 92.86 %)
4. Sosialisasi dan kontrak rencana penilaian (teknik, instrumen, kriteria, indikator, dan bobot penilaian) antara dosen dan mahasiswa di awal perkuliahan (Nilai : 3.74 | 93.57 %)
5. Ketersediaan bahan ajar/modul sebagai materi pembelajaran dari dosen (Nilai : 3.6 | 90 %)
6. Ketepatan waktu dosen saat proses pembelajaran (Nilai : 3.63 | 90.71 %)
7. Internalisasi nilai-nilai islam oleh dosen dalam proses pembelajaran (Nilai : 3.69 | 92.14 %)
8. Penggunaan fasilitas e-learning oleh dosen (Nilai : 3.63 | 90.71 %)
9. Variasi penggunaan aktifitas e-learning (modul, forum, kuis dan tugas) (Nilai : 3.66 | 91.43 %)

## Daya Tanggap (Responsiveness)

10. Pengembalian hasil koreksi tugas/ujian dari dosen (Nilai : 3.69 | 92.14 %)
11. Kesempatan yang diberikan dosen kepada mahasiswa untuk diskusi dan tanya jawab (Nilai : 3.63 | 90.71 %)
12. Daya tanggap dosen pada aktifitas forum diskusi dalam e-learning (Nilai : 3.63 | 90.71 %)
13. Daya tanggap dosen dalam menginformasikan hasil kuis dan tugas dalam e-learning (Nilai : 3.57 | 89.29 %)

## Kepastian (Assurance)

14. Kesesuaian materi yang disampaikan dengan RPS (Nilai : 3.71 | 92.86 %)
15. Kesesuaian tugas/ujian dengan materi yang disampaikan dosen dalam perkuliahan (Nilai : 3.63 | 90.71 %)
16. Kesesuaian proses penilaian dengan kontrak yang disampaikan di awal perkuliahan (Nilai : 3.69 | 92.14 %)

## Empati (Emphaty)

17. Kepedulian dosen dalam menangani kesulitan mahasiswa dalam perkuliahan (Nilai : 3.74 | 93.57 %)
18. Perhatian dosen terhadap kemajuan mahasiswa dalam perkuliahan (Nilai : 3.69 | 92.14 %)

Catatan :

Jumlah Peserta = 39 | Jumlah Peserta yang menjawab = 35

Keterangan Nilai : 1.00 - 1.75 = Kurang; 1.75 - 2.50 = Cukup; 2.50 - 3.25 = Baik; 3.35 - 4.00 = Sangat Baik



# GRAFIK PENILAIAN MAHASISWA TERHADAP PERKULIAHAN SEMESTER GANJIL TAHUN AKADEMIK 2021/2022

Fakultas - Program Studi : Teknik - Teknik Pertambangan

Mata Kuliah : Kalkulus

Dosen : DR. YANI RAMDANI, DRA., M.PD./ EKA ADHITYA KURNIAWAN, S.T., M.T.

Kelas : C

Indeks Pembelajaran : 3.69

1 2 3 4

## Keandalan (Reliability)

1. Kesiapan dan penguasaan dosen terhadap materi kuliah (Nilai : 3.79 | 94.79 %)
2. Kemampuan/kejelasan dosen dalam menyajikan materi kuliah (Nilai : 3.75 | 93.75 %)
3. Sosialisasi rencana pembelajaran/RPS (meliputi materi, metode pembelajaran, dan referensi) oleh dosen di awal perkuliahan (Nilai : 3.71 | 92.71 %)
4. Sosialisasi dan kontrak rencana penilaian (teknik, instrumen, kriteria, indikator, dan bobot penilaian) antara dosen dan mahasiswa di awal perkuliahan (Nilai : 3.75 | 93.75 %)
5. Ketersediaan bahan ajar/modul sebagai materi pembelajaran dari dosen (Nilai : 3.67 | 91.67 %)
6. Ketepatan waktu dosen saat proses pembelajaran (Nilai : 3.79 | 94.79 %)
7. Internalisasi nilai-nilai islam oleh dosen dalam proses pembelajaran (Nilai : 3.63 | 90.63 %)
8. Penggunaan fasilitas e-learning oleh dosen (Nilai : 3.58 | 89.58 %)
9. Variasi penggunaan aktifitas e-learning (modul, forum, kuis dan tugas) (Nilai : 3.67 | 91.67 %)

## Daya Tanggap (Responsiveness)

10. Pengembalian hasil koreksi tugas/ujian dari dosen (Nilai : 3.67 | 91.67 %)
11. Kesempatan yang diberikan dosen kepada mahasiswa untuk diskusi dan tanya jawab (Nilai : 3.79 | 94.79 %)
12. Daya tanggap dosen pada aktifitas forum diskusi dalam e-learning (Nilai : 3.63 | 90.63 %)
13. Daya tanggap dosen dalam menginformasikan hasil kuis dan tugas dalam e-learning (Nilai : 3.71 | 92.71 %)

## Kepastian (Assurance)

14. Kesesuaian materi yang disampaikan dengan RPS (Nilai : 3.67 | 91.67 %)
15. Kesesuaian tugas/ujian dengan materi yang disampaikan dosen dalam perkuliahan (Nilai : 3.71 | 92.71 %)
16. Kesesuaian proses penilaian dengan kontrak yang disampaikan di awal perkuliahan (Nilai : 3.58 | 89.58 %)

## Empati (Emphaty)

17. Kepedulian dosen dalam menangani kesulitan mahasiswa dalam perkuliahan (Nilai : 3.71 | 92.71 %)
18. Perhatian dosen terhadap kemajuan mahasiswa dalam perkuliahan (Nilai : 3.67 | 91.67 %)

Catatan :

Jumlah Peserta = 31 | Jumlah Peserta yang menjawab = 24

Keterangan Nilai : 1.00 - 1.75 = Kurang; 1.75 - 2.50 = Cukup; 2.50 - 3.25 = Baik; 3.35 - 4.00 = Sangat Baik

# GRAFIK PENILAIAN MAHASISWA TERHADAP PERKULIAHAN SEMESTER GANJIL TAHUN AKADEMIK 2021/2022

Fakultas - Program Studi : Teknik - Teknik Pertambangan

Mata Kuliah : Kalkulus

Dosen : DR. YANI RAMDANI, DRA., M.PD./ EKA ADHITYA KURNIAWAN, S.T., M.T.

Kelas : D

Indeks Pembelajaran : 3.28

1 2 3 4

## Keandalan (Reliability)

1. Kesiapan dan penguasaan dosen terhadap materi kuliah (Nilai : 3.32 | 83.06 %)
2. Kemampuan/kejelasan dosen dalam menyajikan materi kuliah (Nilai : 3.16 | 79.03 %)
3. Sosialisasi rencana pembelajaran/RPS (meliputi materi, metode pembelajaran, dan referensi) oleh dosen di awal perkuliahan (Nilai : 3.35 | 83.87 %)
4. Sosialisasi dan kontrak rencana penilaian (teknik, instrumen, kriteria, indikator, dan bobot penilaian) antara dosen dan mahasiswa di awal perkuliahan (Nilai : 3.32 | 83.06 %)
5. Ketersediaan bahan ajar/modul sebagai materi pembelajaran dari dosen (Nilai : 3.32 | 83.06 %)
6. Ketepatan waktu dosen saat proses pembelajaran (Nilai : 3.39 | 84.68 %)
7. Internalisasi nilai-nilai islam oleh dosen dalam proses pembelajaran (Nilai : 3.32 | 83.06 %)
8. Penggunaan fasilitas e-learning oleh dosen (Nilai : 3.23 | 80.65 %)
9. Variasi penggunaan aktifitas e-learning (modul, forum, kuis dan tugas) (Nilai : 3.23 | 80.65 %)

## Daya Tanggap (Responsiveness)

10. Pengembalian hasil koreksi tugas/ujian dari dosen (Nilai : 3.26 | 81.45 %)
11. Kesempatan yang diberikan dosen kepada mahasiswa untuk diskusi dan tanya jawab (Nilai : 3.29 | 82.26 %)
12. Daya tanggap dosen pada aktifitas forum diskusi dalam e-learning (Nilai : 3.32 | 83.06 %)
13. Daya tanggap dosen dalam menginformasikan hasil kuis dan tugas dalam e-learning (Nilai : 3.23 | 80.65 %)

## Kepastian (Assurance)

14. Kesesuaian materi yang disampaikan dengan RPS (Nilai : 3.29 | 82.26 %)
15. Kesesuaian tugas/ujian dengan materi yang disampaikan dosen dalam perkuliahan (Nilai : 3.16 | 79.03 %)
16. Kesesuaian proses penilaian dengan kontrak yang disampaikan di awal perkuliahan (Nilai : 3.32 | 83.06 %)

## Empati (Emphaty)

17. Kepedulian dosen dalam menangani kesulitan mahasiswa dalam perkuliahan (Nilai : 3.26 | 81.45 %)
18. Perhatian dosen terhadap kemajuan mahasiswa dalam perkuliahan (Nilai : 3.29 | 82.26 %)

Catatan :

Jumlah Peserta = 33 | Jumlah Peserta yang menjawab = 31

Keterangan Nilai : 1.00 - 1.75 = Kurang; 1.75 - 2.50 = Cukup; 2.50 - 3.25 = Baik; 3.35 - 4.00 = Sangat Baik



## GRAFIK PENILAIAN MAHASISWA TERHADAP PERKULIAHAN SEMESTER GANJIL TAHUN AKADEMIK 2021/2022

Fakultas - Program Studi : Teknik - Teknik Pertambangan  
Mata Kuliah : Fisika I  
Dosen : NOOR FAUZI ISNIARNO., S.SI., M.T.  
Kelas : A  
Indeks Pembelajaran : 3.65

1 2 3 4

### Keandalan (Reliability)

1. Kesiapan dan penguasaan dosen terhadap materi kuliah (Nilai : 3.7 | 92.42 %)
2. Kemampuan/kejelasan dosen dalam menyajikan materi kuliah (Nilai : 3.58 | 89.39 %)
3. Sosialisasi rencana pembelajaran/RPS (meliputi materi, metode pembelajaran, dan referensi) oleh dosen di awal perkuliahan (Nilai : 3.67 | 91.67 %)
4. Sosialisasi dan kontrak rencana penilaian (teknik, instrumen, kriteria, indikator, dan bobot penilaian) antara dosen dan mahasiswa di awal perkuliahan (Nilai : 3.67 | 91.67 %)
5. Ketersediaan bahan ajar/modul sebagai materi pembelajaran dari dosen (Nilai : 3.7 | 92.42 %)
6. Ketepatan waktu dosen saat proses pembelajaran (Nilai : 3.61 | 90.15 %)
7. Internalisasi nilai-nilai islam oleh dosen dalam proses pembelajaran (Nilai : 3.58 | 89.39 %)
8. Penggunaan fasilitas e-learning oleh dosen (Nilai : 3.7 | 92.42 %)
9. Variasi penggunaan aktifitas e-learning (modul, forum, kuis dan tugas) (Nilai : 3.76 | 93.94 %)

### Daya Tanggap (Responsiveness)

10. Pengembalian hasil koreksi tugas/ujian dari dosen (Nilai : 3.58 | 89.39 %)
11. Kesempatan yang diberikan dosen kepada mahasiswa untuk diskusi dan tanya jawab (Nilai : 3.67 | 91.67 %)
12. Daya tanggap dosen pada aktifitas forum diskusi dalam e-learning (Nilai : 3.64 | 90.91 %)
13. Daya tanggap dosen dalam menginformasikan hasil kuis dan tugas dalam e-learning (Nilai : 3.64 | 90.91 %)

### Kepastian (Assurance)

14. Kesesuaian materi yang disampaikan dengan RPS (Nilai : 3.64 | 90.91 %)
15. Kesesuaian tugas/ujian dengan materi yang disampaikan dosen dalam perkuliahan (Nilai : 3.61 | 90.15 %)
16. Kesesuaian proses penilaian dengan kontrak yang disampaikan di awal perkuliahan (Nilai : 3.64 | 90.91 %)

### Empati (Emphaty)

17. Kepedulian dosen dalam menangani kesulitan mahasiswa dalam perkuliahan (Nilai : 3.7 | 92.42 %)
18. Perhatian dosen terhadap kemajuan mahasiswa dalam perkuliahan (Nilai : 3.64 | 90.91 %)

Catatan :

Jumlah Peserta = 37 | Jumlah Peserta yang menjawab = 33

Keterangan Nilai : 1.00 - 1.75 = Kurang; 1.75 - 2.50 = Cukup; 2.50 - 3.25 = Baik; 3.35 - 4.00 = Sangat Baik

## GRAFIK PENILAIAN MAHASISWA TERHADAP PERKULIAHAN SEMESTER GANJIL TAHUN AKADEMIK 2021/2022

Fakultas - Program Studi : Teknik - Teknik Pertambangan  
Mata Kuliah : Fisika I  
Dosen : NOOR FAUZI ISNIARNO., S.SI., M.T.  
Kelas : B  
Indeks Pembelajaran : 3.57

1 2 3 4

### Keandalan (Reliability)

1. Kesiapan dan penguasaan dosen terhadap materi kuliah (Nilai : 3.67 | 91.67 %)
2. Kemampuan/kejelasan dosen dalam menyajikan materi kuliah (Nilai : 3.69 | 92.36 %)
3. Sosialisasi rencana pembelajaran/RPS (meliputi materi, metode pembelajaran, dan referensi) oleh dosen di awal perkuliahan (Nilai : 3.53 | 88.19 %)
4. Sosialisasi dan kontrak rencana penilaian (teknik, instrumen, kriteria, indikator, dan bobot penilaian) antara dosen dan mahasiswa di awal perkuliahan (Nilai : 3.61 | 90.28 %)
5. Ketersediaan bahan ajar/modul sebagai materi pembelajaran dari dosen (Nilai : 3.67 | 91.67 %)
6. Ketepatan waktu dosen saat proses pembelajaran (Nilai : 3.67 | 91.67 %)
7. Internalisasi nilai-nilai islam oleh dosen dalam proses pembelajaran (Nilai : 3.44 | 86.11 %)
8. Penggunaan fasilitas e-learning oleh dosen (Nilai : 3.61 | 90.28 %)
9. Variasi penggunaan aktifitas e-learning (modul, forum, kuis dan tugas) (Nilai : 3.61 | 90.28 %)

### Daya Tanggap (Responsiveness)

10. Pengembalian hasil koreksi tugas/ujian dari dosen (Nilai : 3.47 | 86.81 %)
11. Kesempatan yang diberikan dosen kepada mahasiswa untuk diskusi dan tanya jawab (Nilai : 3.44 | 86.11 %)
12. Daya tanggap dosen pada aktifitas forum diskusi dalam e-learning (Nilai : 3.44 | 86.11 %)
13. Daya tanggap dosen dalam menginformasikan hasil kuis dan tugas dalam e-learning (Nilai : 3.56 | 88.89 %)

### Kepastian (Assurance)

14. Kesesuaian materi yang disampaikan dengan RPS (Nilai : 3.58 | 89.58 %)
15. Kesesuaian tugas/ujian dengan materi yang disampaikan dosen dalam perkuliahan (Nilai : 3.64 | 90.97 %)
16. Kesesuaian proses penilaian dengan kontrak yang disampaikan di awal perkuliahan (Nilai : 3.61 | 90.28 %)

### Empati (Emphaty)

17. Kepedulian dosen dalam menangani kesulitan mahasiswa dalam perkuliahan (Nilai : 3.47 | 86.81 %)
18. Perhatian dosen terhadap kemajuan mahasiswa dalam perkuliahan (Nilai : 3.5 | 87.5 %)

Catatan :

Jumlah Peserta = 36 | Jumlah Peserta yang menjawab = 36

Keterangan Nilai : 1.00 - 1.75 = Kurang; 1.75 - 2.50 = Cukup; 2.50 - 3.25 = Baik; 3.35 - 4.00 = Sangat Baik

# GRAFIK PENILAIAN MAHASISWA TERHADAP PERKULIAHAN SEMESTER GANJIL TAHUN AKADEMIK 2021/2022

Fakultas - Program Studi : Teknik - Teknik Pertambangan  
Mata Kuliah : Fisika I  
Dosen : NOOR FAUZI ISNIARNO., S.SI., M.T.  
Kelas : C  
Indeks Pembelajaran : 3.56

1 2 3 4

## Keandalan (Reliability)

1. Kesiapan dan penguasaan dosen terhadap materi kuliah (Nilai : 3.79 | 94.79 %)
2. Kemampuan/kejelasan dosen dalam menyajikan materi kuliah (Nilai : 3.54 | 88.54 %)
3. Sosialisasi rencana pembelajaran/RPS (meliputi materi, metode pembelajaran, dan referensi) oleh dosen di awal perkuliahan (Nilai : 3.67 | 91.67 %)
4. Sosialisasi dan kontrak rencana penilaian (teknik, instrumen, kriteria, indikator, dan bobot penilaian) antara dosen dan mahasiswa di awal perkuliahan (Nilai : 3.54 | 88.54 %)
5. Ketersediaan bahan ajar/modul sebagai materi pembelajaran dari dosen (Nilai : 3.63 | 90.63 %)
6. Ketepatan waktu dosen saat proses pembelajaran (Nilai : 3.46 | 86.46 %)
7. Internalisasi nilai-nilai islam oleh dosen dalam proses pembelajaran (Nilai : 3.63 | 90.63 %)
8. Penggunaan fasilitas e-learning oleh dosen (Nilai : 3.54 | 88.54 %)
9. Variasi penggunaan aktifitas e-learning (modul, forum, kuis dan tugas) (Nilai : 3.63 | 90.63 %)

## Daya Tanggap (Responsiveness)

10. Pengembalian hasil koreksi tugas/ujian dari dosen (Nilai : 3.5 | 87.5 %)
11. Kesempatan yang diberikan dosen kepada mahasiswa untuk diskusi dan tanya jawab (Nilai : 3.63 | 90.63 %)
12. Daya tanggap dosen pada aktifitas forum diskusi dalam e-learning (Nilai : 3.5 | 87.5 %)
13. Daya tanggap dosen dalam menginformasikan hasil kuis dan tugas dalam e-learning (Nilai : 3.46 | 86.46 %)

## Kepastian (Assurance)

14. Kesesuaian materi yang disampaikan dengan RPS (Nilai : 3.5 | 87.5 %)
15. Kesesuaian tugas/ujian dengan materi yang disampaikan dosen dalam perkuliahan (Nilai : 3.54 | 88.54 %)
16. Kesesuaian proses penilaian dengan kontrak yang disampaikan di awal perkuliahan (Nilai : 3.54 | 88.54 %)

## Empati (Emphaty)

17. Kepedulian dosen dalam menangani kesulitan mahasiswa dalam perkuliahan (Nilai : 3.54 | 88.54 %)
18. Perhatian dosen terhadap kemajuan mahasiswa dalam perkuliahan (Nilai : 3.54 | 88.54 %)

Catatan :

Jumlah Peserta = 34 | Jumlah Peserta yang menjawab = 24

Keterangan Nilai : 1.00 - 1.75 = Kurang; 1.75 - 2.50 = Cukup; 2.50 - 3.25 = Baik; 3.35 - 4.00 = Sangat Baik

# GRAFIK PENILAIAN MAHASISWA TERHADAP PERKULIAHAN SEMESTER GANJIL TAHUN AKADEMIK 2021/2022

Fakultas - Program Studi : Teknik - Teknik Pertambangan  
Mata Kuliah : Fisika I  
Dosen : NOOR FAUZI ISNIARNO., S.SI., M.T.  
Kelas : D  
Indeks Pembelajaran : 3.35

1 2 3 4

## Keandalan (Reliability)

1. Kesiapan dan penguasaan dosen terhadap materi kuliah (Nilai : 3.44 | 86.03 %)
2. Kemampuan/kejelasan dosen dalam menyajikan materi kuliah (Nilai : 3.29 | 82.35 %)
3. Sosialisasi rencana pembelajaran/RPS (meliputi materi, metode pembelajaran, dan referensi) oleh dosen di awal perkuliahan (Nilai : 3.35 | 83.82 %)
4. Sosialisasi dan kontrak rencana penilaian (teknik, instrumen, kriteria, indikator, dan bobot penilaian) antara dosen dan mahasiswa di awal perkuliahan (Nilai : 3.35 | 83.82 %)
5. Ketersediaan bahan ajar/modul sebagai materi pembelajaran dari dosen (Nilai : 3.44 | 86.03 %)
6. Ketepatan waktu dosen saat proses pembelajaran (Nilai : 3.38 | 84.56 %)
7. Internalisasi nilai-nilai islam oleh dosen dalam proses pembelajaran (Nilai : 3.32 | 83.09 %)
8. Penggunaan fasilitas e-learning oleh dosen (Nilai : 3.44 | 86.03 %)
9. Variasi penggunaan aktifitas e-learning (modul, forum, kuis dan tugas) (Nilai : 3.38 | 84.56 %)

## Daya Tanggap (Responsiveness)

10. Pengembalian hasil koreksi tugas/ujian dari dosen (Nilai : 3.26 | 81.62 %)
11. Kesempatan yang diberikan dosen kepada mahasiswa untuk diskusi dan tanya jawab (Nilai : 3.21 | 80.15 %)
12. Daya tanggap dosen pada aktifitas forum diskusi dalam e-learning (Nilai : 3.38 | 84.56 %)
13. Daya tanggap dosen dalam menginformasikan hasil kuis dan tugas dalam e-learning (Nilai : 3.41 | 85.29 %)

## Kepastian (Assurance)

14. Kesesuaian materi yang disampaikan dengan RPS (Nilai : 3.35 | 83.82 %)
15. Kesesuaian tugas/ujian dengan materi yang disampaikan dosen dalam perkuliahan (Nilai : 3.32 | 83.09 %)
16. Kesesuaian proses penilaian dengan kontrak yang disampaikan di awal perkuliahan (Nilai : 3.32 | 83.09 %)

## Empati (Emphaty)

17. Kepedulian dosen dalam menangani kesulitan mahasiswa dalam perkuliahan (Nilai : 3.32 | 83.09 %)
18. Perhatian dosen terhadap kemajuan mahasiswa dalam perkuliahan (Nilai : 3.38 | 84.56 %)

Catatan :

Jumlah Peserta = 36 | Jumlah Peserta yang menjawab = 34

Keterangan Nilai : 1.00 - 1.75 = Kurang; 1.75 - 2.50 = Cukup; 2.50 - 3.25 = Baik; 3.35 - 4.00 = Sangat Baik

## GRAFIK PENILAIAN MAHASISWA TERHADAP PERKULIAHAN SEMESTER GANJIL TAHUN AKADEMIK 2021/2022

Fakultas - Program Studi : Teknik - Teknik Pertambangan  
Mata Kuliah : Kimia I  
Dosen : ELFIDA MORALISTA, S.SI., M.T.  
Kelas : A  
Indeks Pembelajaran : 3.77

1 2 3 4

### Keandalan (Reliability)

1. Kesiapan dan penguasaan dosen terhadap materi kuliah (Nilai : 3.82 | 95.59 %)
2. Kemampuan/kejelasan dosen dalam menyajikan materi kuliah (Nilai : 3.79 | 94.85 %)
3. Sosialisasi rencana pembelajaran/RPS (meliputi materi, metode pembelajaran, dan referensi) oleh dosen di awal perkuliahan (Nilai : 3.82 | 95.59 %)
4. Sosialisasi dan kontrak rencana penilaian (teknik, instrumen, kriteria, indikator, dan bobot penilaian) antara dosen dan mahasiswa di awal perkuliahan (Nilai : 3.79 | 94.85 %)
5. Ketersediaan bahan ajar/modul sebagai materi pembelajaran dari dosen (Nilai : 3.85 | 96.32 %)
6. Ketepatan waktu dosen saat proses pembelajaran (Nilai : 3.62 | 90.44 %)
7. Internalisasi nilai-nilai islam oleh dosen dalam proses pembelajaran (Nilai : 3.82 | 95.59 %)
8. Penggunaan fasilitas e-learning oleh dosen (Nilai : 3.82 | 95.59 %)
9. Variasi penggunaan aktifitas e-learning (modul, forum, kuis dan tugas) (Nilai : 3.85 | 96.32 %)

### Daya Tanggap (Responsiveness)

10. Pengembalian hasil koreksi tugas/ujian dari dosen (Nilai : 3.68 | 91.91 %)
11. Kesempatan yang diberikan dosen kepada mahasiswa untuk diskusi dan tanya jawab (Nilai : 3.71 | 92.65 %)
12. Daya tanggap dosen pada aktifitas forum diskusi dalam e-learning (Nilai : 3.74 | 93.38 %)
13. Daya tanggap dosen dalam menginformasikan hasil kuis dan tugas dalam e-learning (Nilai : 3.71 | 92.65 %)

### Kepastian (Assurance)

14. Kesesuaian materi yang disampaikan dengan RPS (Nilai : 3.76 | 94.12 %)
15. Kesesuaian tugas/ujian dengan materi yang disampaikan dosen dalam perkuliahan (Nilai : 3.76 | 94.12 %)
16. Kesesuaian proses penilaian dengan kontrak yang disampaikan di awal perkuliahan (Nilai : 3.85 | 96.32 %)

### Empati (Emphaty)

17. Kepedulian dosen dalam menangani kesulitan mahasiswa dalam perkuliahan (Nilai : 3.74 | 93.38 %)
18. Perhatian dosen terhadap kemajuan mahasiswa dalam perkuliahan (Nilai : 3.76 | 94.12 %)

Catatan :

Jumlah Peserta = 39 | Jumlah Peserta yang menjawab = 34

Keterangan Nilai : 1.00 - 1.75 = Kurang; 1.75 - 2.50 = Cukup; 2.50 - 3.25 = Baik; 3.35 - 4.00 = Sangat Baik

# GRAFIK PENILAIAN MAHASISWA TERHADAP PERKULIAHAN SEMESTER GANJIL TAHUN AKADEMIK 2021/2022

Fakultas - Program Studi : Teknik - Teknik Pertambangan  
Mata Kuliah : Kimia I  
Dosen : ELFIDA MORALISTA, S.SI., M.T.  
Kelas : B  
Indeks Pembelajaran : 3.72

1 2 3 4

## Keandalan (Reliability)

1. Kesiapan dan penguasaan dosen terhadap materi kuliah (Nilai : 3.83 | 95.83 %)
2. Kemampuan/kejelasan dosen dalam menyajikan materi kuliah (Nilai : 3.78 | 94.44 %)
3. Sosialisasi rencana pembelajaran/RPS (meliputi materi, metode pembelajaran, dan referensi) oleh dosen di awal perkuliahan (Nilai : 3.72 | 93.06 %)
4. Sosialisasi dan kontrak rencana penilaian (teknik, instrumen, kriteria, indikator, dan bobot penilaian) antara dosen dan mahasiswa di awal perkuliahan (Nilai : 3.75 | 93.75 %)
5. Ketersediaan bahan ajar/modul sebagai materi pembelajaran dari dosen (Nilai : 3.72 | 93.06 %)
6. Ketepatan waktu dosen saat proses pembelajaran (Nilai : 3.56 | 88.89 %)
7. Internalisasi nilai-nilai islam oleh dosen dalam proses pembelajaran (Nilai : 3.56 | 88.89 %)
8. Penggunaan fasilitas e-learning oleh dosen (Nilai : 3.75 | 93.75 %)
9. Variasi penggunaan aktifitas e-learning (modul, forum, kuis dan tugas) (Nilai : 3.75 | 93.75 %)

## Daya Tanggap (Responsiveness)

10. Pengembalian hasil koreksi tugas/ujian dari dosen (Nilai : 3.72 | 93.06 %)
11. Kesempatan yang diberikan dosen kepada mahasiswa untuk diskusi dan tanya jawab (Nilai : 3.69 | 92.36 %)
12. Daya tanggap dosen pada aktifitas forum diskusi dalam e-learning (Nilai : 3.61 | 90.28 %)
13. Daya tanggap dosen dalam menginformasikan hasil kuis dan tugas dalam e-learning (Nilai : 3.64 | 90.97 %)

## Kepastian (Assurance)

14. Kesesuaian materi yang disampaikan dengan RPS (Nilai : 3.75 | 93.75 %)
15. Kesesuaian tugas/ujian dengan materi yang disampaikan dosen dalam perkuliahan (Nilai : 3.69 | 92.36 %)
16. Kesesuaian proses penilaian dengan kontrak yang disampaikan di awal perkuliahan (Nilai : 3.81 | 95.14 %)

## Empati (Emphaty)

17. Kepedulian dosen dalam menangani kesulitan mahasiswa dalam perkuliahan (Nilai : 3.61 | 90.28 %)
18. Perhatian dosen terhadap kemajuan mahasiswa dalam perkuliahan (Nilai : 3.72 | 93.06 %)

Catatan :

Jumlah Peserta = 35 | Jumlah Peserta yang menjawab = 35

Keterangan Nilai : 1.00 - 1.75 = Kurang; 1.75 - 2.50 = Cukup; 2.50 - 3.25 = Baik; 3.35 - 4.00 = Sangat Baik







# GRAFIK PENILAIAN MAHASISWA TERHADAP PERKULIAHAN SEMESTER GANJIL TAHUN AKADEMIK 2021/2022

Fakultas - Program Studi : Teknik - Teknik Pertambangan  
Mata Kuliah : Praktikum Fisika (P)  
Dosen : BUDI PRABOWO SOEWONDO, S.SI.,MSC  
Kelas : A  
Indeks Pembelajaran : 3.45

1 2 3 4

## Keandalan (Reliability)

1. Kesiapan dan penguasaan dosen terhadap materi kuliah (Nilai : 3.49 | 87.31 %)
2. Kemampuan/kejelasan dosen dalam menyajikan materi kuliah (Nilai : 3.44 | 85.96 %)
3. Sosialisasi rencana pembelajaran/RPS (meliputi materi, metode pembelajaran, dan referensi) oleh dosen di awal perkuliahan (Nilai : 3.45 | 86.15 %)
4. Sosialisasi dan kontrak rencana penilaian (teknik, instrumen, kriteria, indikator, dan bobot penilaian) antara dosen dan mahasiswa di awal perkuliahan (Nilai : 3.45 | 86.35 %)
5. Ketersediaan bahan ajar/modul sebagai materi pembelajaran dari dosen (Nilai : 3.47 | 86.73 %)
6. Ketepatan waktu dosen saat proses pembelajaran (Nilai : 3.48 | 87.12 %)
7. Internalisasi nilai-nilai islam oleh dosen dalam proses pembelajaran (Nilai : 3.42 | 85.38 %)
8. Penggunaan fasilitas e-learning oleh dosen (Nilai : 3.46 | 86.54 %)
9. Variasi penggunaan aktifitas e-learning (modul, forum, kuis dan tugas) (Nilai : 3.52 | 87.88 %)

## Daya Tanggap (Responsiveness)

10. Pengembalian hasil koreksi tugas/ujian dari dosen (Nilai : 3.41 | 85.19 %)
11. Kesempatan yang diberikan dosen kepada mahasiswa untuk diskusi dan tanya jawab (Nilai : 3.37 | 84.23 %)
12. Daya tanggap dosen pada aktifitas forum diskusi dalam e-learning (Nilai : 3.39 | 84.81 %)
13. Daya tanggap dosen dalam menginformasikan hasil kuis dan tugas dalam e-learning (Nilai : 3.44 | 85.96 %)

## Kepastian (Assurance)

14. Kesesuaian materi yang disampaikan dengan RPS (Nilai : 3.51 | 87.69 %)
15. Kesesuaian tugas/ujian dengan materi yang disampaikan dosen dalam perkuliahan (Nilai : 3.54 | 88.46 %)
16. Kesesuaian proses penilaian dengan kontrak yang disampaikan di awal perkuliahan (Nilai : 3.48 | 86.92 %)

## Empati (Emphaty)

17. Kepedulian dosen dalam menangani kesulitan mahasiswa dalam perkuliahan (Nilai : 3.38 | 84.62 %)
18. Perhatian dosen terhadap kemajuan mahasiswa dalam perkuliahan (Nilai : 3.35 | 83.65 %)

Catatan :

Jumlah Peserta = 148 | Jumlah Peserta yang menjawab = 130

Keterangan Nilai : 1.00 - 1.75 = Kurang; 1.75 - 2.50 = Cukup; 2.50 - 3.25 = Baik; 3.35 - 4.00 = Sangat Baik

## GRAFIK PENILAIAN MAHASISWA TERHADAP PERKULIAHAN SEMESTER GANJIL TAHUN AKADEMIK 2021/2022

Fakultas - Program Studi : Teknik - Teknik Pertambangan  
Mata Kuliah : Praktikum Kimia I (P)  
Dosen : ANGGI ARUMSARI, S.SI., M.SI., APT.  
Kelas : A  
Indeks Pembelajaran : 3.62

1 2 3 4

### Keandalan (Reliability)

1. Kesiapan dan penguasaan dosen terhadap materi kuliah (Nilai : 3.67 | 91.81 %)
2. Kemampuan/kejelasan dosen dalam menyajikan materi kuliah (Nilai : 3.66 | 91.39 %)
3. Sosialisasi rencana pembelajaran/RPS (meliputi materi, metode pembelajaran, dan referensi) oleh dosen di awal perkuliahan (Nilai : 3.61 | 90.34 %)
4. Sosialisasi dan kontrak rencana penilaian (teknik, instrumen, kriteria, indikator, dan bobot penilaian) antara dosen dan mahasiswa di awal perkuliahan (Nilai : 3.66 | 91.39 %)
5. Ketersediaan bahan ajar/modul sebagai materi pembelajaran dari dosen (Nilai : 3.65 | 91.18 %)
6. Ketepatan waktu dosen saat proses pembelajaran (Nilai : 3.68 | 92.02 %)
7. Internalisasi nilai-nilai islam oleh dosen dalam proses pembelajaran (Nilai : 3.57 | 89.29 %)
8. Penggunaan fasilitas e-learning oleh dosen (Nilai : 3.66 | 91.6 %)
9. Variasi penggunaan aktifitas e-learning (modul, forum, kuis dan tugas) (Nilai : 3.64 | 90.97 %)

### Daya Tanggap (Responsiveness)

10. Pengembalian hasil koreksi tugas/ujian dari dosen (Nilai : 3.58 | 89.5 %)
11. Kesempatan yang diberikan dosen kepada mahasiswa untuk diskusi dan tanya jawab (Nilai : 3.61 | 90.34 %)
12. Daya tanggap dosen pada aktifitas forum diskusi dalam e-learning (Nilai : 3.59 | 89.71 %)
13. Daya tanggap dosen dalam menginformasikan hasil kuis dan tugas dalam e-learning (Nilai : 3.63 | 90.76 %)

### Kepastian (Assurance)

14. Kesesuaian materi yang disampaikan dengan RPS (Nilai : 3.61 | 90.34 %)
15. Kesesuaian tugas/ujian dengan materi yang disampaikan dosen dalam perkuliahan (Nilai : 3.64 | 90.97 %)
16. Kesesuaian proses penilaian dengan kontrak yang disampaikan di awal perkuliahan (Nilai : 3.61 | 90.34 %)

### Empati (Emphaty)

17. Kepedulian dosen dalam menangani kesulitan mahasiswa dalam perkuliahan (Nilai : 3.6 | 89.92 %)
18. Perhatian dosen terhadap kemajuan mahasiswa dalam perkuliahan (Nilai : 3.6 | 89.92 %)

Catatan :

Jumlah Peserta = 133 | Jumlah Peserta yang menjawab = 118

Keterangan Nilai : 1.00 - 1.75 = Kurang; 1.75 - 2.50 = Cukup; 2.50 - 3.25 = Baik; 3.35 - 4.00 = Sangat Baik

## GRAFIK PENILAIAN MAHASISWA TERHADAP PERKULIAHAN SEMESTER GANJIL TAHUN AKADEMIK 2021/2022

Fakultas - Program Studi : Teknik - Teknik Pertambangan  
Mata Kuliah : Pengantar Rekayasa dan Desain  
Dosen : LINDA PULUNGAN, IR., M.T.  
Kelas : A  
Indeks Pembelajaran : 3.79

1 2 3 4

### Keandalan (Reliability)

1. Kesiapan dan penguasaan dosen terhadap materi kuliah (Nilai : 3.88 | 97.06 %)
2. Kemampuan/kejelasan dosen dalam menyajikan materi kuliah (Nilai : 3.85 | 96.32 %)
3. Sosialisasi rencana pembelajaran/RPS (meliputi materi, metode pembelajaran, dan referensi) oleh dosen di awal perkuliahan (Nilai : 3.82 | 95.59 %)
4. Sosialisasi dan kontrak rencana penilaian (teknik, instrumen, kriteria, indikator, dan bobot penilaian) antara dosen dan mahasiswa di awal perkuliahan (Nilai : 3.82 | 95.59 %)
5. Ketersediaan bahan ajar/modul sebagai materi pembelajaran dari dosen (Nilai : 3.85 | 96.32 %)
6. Ketepatan waktu dosen saat proses pembelajaran (Nilai : 3.82 | 95.59 %)
7. Internalisasi nilai-nilai islam oleh dosen dalam proses pembelajaran (Nilai : 3.76 | 94.12 %)
8. Penggunaan fasilitas e-learning oleh dosen (Nilai : 3.74 | 93.38 %)
9. Variasi penggunaan aktifitas e-learning (modul, forum, kuis dan tugas) (Nilai : 3.76 | 94.12 %)

### Daya Tanggap (Responsiveness)

10. Pengembalian hasil koreksi tugas/ujian dari dosen (Nilai : 3.74 | 93.38 %)
11. Kesempatan yang diberikan dosen kepada mahasiswa untuk diskusi dan tanya jawab (Nilai : 3.82 | 95.59 %)
12. Daya tanggap dosen pada aktifitas forum diskusi dalam e-learning (Nilai : 3.74 | 93.38 %)
13. Daya tanggap dosen dalam menginformasikan hasil kuis dan tugas dalam e-learning (Nilai : 3.76 | 94.12 %)

### Kepastian (Assurance)

14. Kesesuaian materi yang disampaikan dengan RPS (Nilai : 3.71 | 92.65 %)
15. Kesesuaian tugas/ujian dengan materi yang disampaikan dosen dalam perkuliahan (Nilai : 3.79 | 94.85 %)
16. Kesesuaian proses penilaian dengan kontrak yang disampaikan di awal perkuliahan (Nilai : 3.76 | 94.12 %)

### Empati (Emphaty)

17. Kepedulian dosen dalam menangani kesulitan mahasiswa dalam perkuliahan (Nilai : 3.82 | 95.59 %)
18. Perhatian dosen terhadap kemajuan mahasiswa dalam perkuliahan (Nilai : 3.82 | 95.59 %)

Catatan :

Jumlah Peserta = 37 | Jumlah Peserta yang menjawab = 34

Keterangan Nilai : 1.00 - 1.75 = Kurang; 1.75 - 2.50 = Cukup; 2.50 - 3.25 = Baik; 3.35 - 4.00 = Sangat Baik

# GRAFIK PENILAIAN MAHASISWA TERHADAP PERKULIAHAN SEMESTER GANJIL TAHUN AKADEMIK 2021/2022

Fakultas - Program Studi : Teknik - Teknik Pertambangan  
Mata Kuliah : Pengantar Rekayasa dan Desain  
Dosen : LINDA PULUNGAN, IR., M.T.  
Kelas : B  
Indeks Pembelajaran : 3.74

1 2 3 4

## Keandalan (Reliability)

1. Kesiapan dan penguasaan dosen terhadap materi kuliah (Nilai : 3.82 | 95.39 %)
2. Kemampuan/kejelasan dosen dalam menyajikan materi kuliah (Nilai : 3.79 | 94.74 %)
3. Sosialisasi rencana pembelajaran/RPS (meliputi materi, metode pembelajaran, dan referensi) oleh dosen di awal perkuliahan (Nilai : 3.76 | 94.08 %)
4. Sosialisasi dan kontrak rencana penilaian (teknik, instrumen, kriteria, indikator, dan bobot penilaian) antara dosen dan mahasiswa di awal perkuliahan (Nilai : 3.76 | 94.08 %)
5. Ketersediaan bahan ajar/modul sebagai materi pembelajaran dari dosen (Nilai : 3.79 | 94.74 %)
6. Ketepatan waktu dosen saat proses pembelajaran (Nilai : 3.74 | 93.42 %)
7. Internalisasi nilai-nilai islam oleh dosen dalam proses pembelajaran (Nilai : 3.71 | 92.76 %)
8. Penggunaan fasilitas e-learning oleh dosen (Nilai : 3.82 | 95.39 %)
9. Variasi penggunaan aktifitas e-learning (modul, forum, kuis dan tugas) (Nilai : 3.76 | 94.08 %)

## Daya Tanggap (Responsiveness)

10. Pengembalian hasil koreksi tugas/ujian dari dosen (Nilai : 3.66 | 91.45 %)
11. Kesempatan yang diberikan dosen kepada mahasiswa untuk diskusi dan tanya jawab (Nilai : 3.76 | 94.08 %)
12. Daya tanggap dosen pada aktifitas forum diskusi dalam e-learning (Nilai : 3.63 | 90.79 %)
13. Daya tanggap dosen dalam menginformasikan hasil kuis dan tugas dalam e-learning (Nilai : 3.74 | 93.42 %)

## Kepastian (Assurance)

14. Kesesuaian materi yang disampaikan dengan RPS (Nilai : 3.71 | 92.76 %)
15. Kesesuaian tugas/ujian dengan materi yang disampaikan dosen dalam perkuliahan (Nilai : 3.71 | 92.76 %)
16. Kesesuaian proses penilaian dengan kontrak yang disampaikan di awal perkuliahan (Nilai : 3.68 | 92.11 %)

## Empati (Emphaty)

17. Kepedulian dosen dalam menangani kesulitan mahasiswa dalam perkuliahan (Nilai : 3.76 | 94.08 %)
18. Perhatian dosen terhadap kemajuan mahasiswa dalam perkuliahan (Nilai : 3.68 | 92.11 %)

Catatan :

Jumlah Peserta = 39 | Jumlah Peserta yang menjawab = 38

Keterangan Nilai : 1.00 - 1.75 = Kurang; 1.75 - 2.50 = Cukup; 2.50 - 3.25 = Baik; 3.35 - 4.00 = Sangat Baik

## GRAFIK PENILAIAN MAHASISWA TERHADAP PERKULIAHAN SEMESTER GANJIL TAHUN AKADEMIK 2021/2022

Fakultas - Program Studi : Teknik - Teknik Pertambangan  
Mata Kuliah : Pengantar Rekayasa dan Desain  
Dosen : LINDA PULUNGAN, IR., M.T.  
Kelas : C  
Indeks Pembelajaran : 3.73

1 2 3 4

### Keandalan (Reliability)

1. Kesiapan dan penguasaan dosen terhadap materi kuliah (Nilai : 3.83 | 95.83 %)
2. Kemampuan/kejelasan dosen dalam menyajikan materi kuliah (Nilai : 3.83 | 95.83 %)
3. Sosialisasi rencana pembelajaran/RPS (meliputi materi, metode pembelajaran, dan referensi) oleh dosen di awal perkuliahan (Nilai : 3.71 | 92.71 %)
4. Sosialisasi dan kontrak rencana penilaian (teknik, instrumen, kriteria, indikator, dan bobot penilaian) antara dosen dan mahasiswa di awal perkuliahan (Nilai : 3.75 | 93.75 %)
5. Ketersediaan bahan ajar/modul sebagai materi pembelajaran dari dosen (Nilai : 3.75 | 93.75 %)
6. Ketepatan waktu dosen saat proses pembelajaran (Nilai : 3.83 | 95.83 %)
7. Internalisasi nilai-nilai islam oleh dosen dalam proses pembelajaran (Nilai : 3.63 | 90.63 %)
8. Penggunaan fasilitas e-learning oleh dosen (Nilai : 3.79 | 94.79 %)
9. Variasi penggunaan aktifitas e-learning (modul, forum, kuis dan tugas) (Nilai : 3.75 | 93.75 %)

### Daya Tanggap (Responsiveness)

10. Pengembalian hasil koreksi tugas/ujian dari dosen (Nilai : 3.63 | 90.63 %)
11. Kesempatan yang diberikan dosen kepada mahasiswa untuk diskusi dan tanya jawab (Nilai : 3.71 | 92.71 %)
12. Daya tanggap dosen pada aktifitas forum diskusi dalam e-learning (Nilai : 3.71 | 92.71 %)
13. Daya tanggap dosen dalam menginformasikan hasil kuis dan tugas dalam e-learning (Nilai : 3.58 | 89.58 %)

### Kepastian (Assurance)

14. Kesesuaian materi yang disampaikan dengan RPS (Nilai : 3.71 | 92.71 %)
15. Kesesuaian tugas/ujian dengan materi yang disampaikan dosen dalam perkuliahan (Nilai : 3.75 | 93.75 %)
16. Kesesuaian proses penilaian dengan kontrak yang disampaikan di awal perkuliahan (Nilai : 3.71 | 92.71 %)

### Empati (Emphaty)

17. Kepedulian dosen dalam menangani kesulitan mahasiswa dalam perkuliahan (Nilai : 3.75 | 93.75 %)
18. Perhatian dosen terhadap kemajuan mahasiswa dalam perkuliahan (Nilai : 3.71 | 92.71 %)

Catatan :

Jumlah Peserta = 32 | Jumlah Peserta yang menjawab = 24

Keterangan Nilai : 1.00 - 1.75 = Kurang; 1.75 - 2.50 = Cukup; 2.50 - 3.25 = Baik; 3.35 - 4.00 = Sangat Baik

# GRAFIK PENILAIAN MAHASISWA TERHADAP PERKULIAHAN SEMESTER GANJIL TAHUN AKADEMIK 2021/2022

Fakultas - Program Studi : Teknik - Teknik Pertambangan  
Mata Kuliah : Pengantar Rekayasa dan Desain  
Dosen : LINDA PULUNGAN, IR., M.T.  
Kelas : D  
Indeks Pembelajaran : 3.62

1 2 3 4

## Keandalan (Reliability)

1. Kesiapan dan penguasaan dosen terhadap materi kuliah (Nilai : 3.72 | 93.1 %)
2. Kemampuan/kejelasan dosen dalam menyajikan materi kuliah (Nilai : 3.72 | 93.1 %)
3. Sosialisasi rencana pembelajaran/RPS (meliputi materi, metode pembelajaran, dan referensi) oleh dosen di awal perkuliahan (Nilai : 3.62 | 90.52 %)
4. Sosialisasi dan kontrak rencana penilaian (teknik, instrumen, kriteria, indikator, dan bobot penilaian) antara dosen dan mahasiswa di awal perkuliahan (Nilai : 3.55 | 88.79 %)
5. Ketersediaan bahan ajar/modul sebagai materi pembelajaran dari dosen (Nilai : 3.72 | 93.1 %)
6. Ketepatan waktu dosen saat proses pembelajaran (Nilai : 3.55 | 88.79 %)
7. Internalisasi nilai-nilai islam oleh dosen dalam proses pembelajaran (Nilai : 3.69 | 92.24 %)
8. Penggunaan fasilitas e-learning oleh dosen (Nilai : 3.69 | 92.24 %)
9. Variasi penggunaan aktifitas e-learning (modul, forum, kuis dan tugas) (Nilai : 3.69 | 92.24 %)

## Daya Tanggap (Responsiveness)

10. Pengembalian hasil koreksi tugas/ujian dari dosen (Nilai : 3.48 | 87.07 %)
11. Kesempatan yang diberikan dosen kepada mahasiswa untuk diskusi dan tanya jawab (Nilai : 3.59 | 89.66 %)
12. Daya tanggap dosen pada aktifitas forum diskusi dalam e-learning (Nilai : 3.69 | 92.24 %)
13. Daya tanggap dosen dalam menginformasikan hasil kuis dan tugas dalam e-learning (Nilai : 3.66 | 91.38 %)

## Kepastian (Assurance)

14. Kesesuaian materi yang disampaikan dengan RPS (Nilai : 3.62 | 90.52 %)
15. Kesesuaian tugas/ujian dengan materi yang disampaikan dosen dalam perkuliahan (Nilai : 3.59 | 89.66 %)
16. Kesesuaian proses penilaian dengan kontrak yang disampaikan di awal perkuliahan (Nilai : 3.52 | 87.93 %)

## Empati (Emphaty)

17. Kepedulian dosen dalam menangani kesulitan mahasiswa dalam perkuliahan (Nilai : 3.55 | 88.79 %)
18. Perhatian dosen terhadap kemajuan mahasiswa dalam perkuliahan (Nilai : 3.55 | 88.79 %)

Catatan :

Jumlah Peserta = 33 | Jumlah Peserta yang menjawab = 29

Keterangan Nilai : 1.00 - 1.75 = Kurang; 1.75 - 2.50 = Cukup; 2.50 - 3.25 = Baik; 3.35 - 4.00 = Sangat Baik

## GRAFIK PENILAIAN MAHASISWA TERHADAP PERKULIAHAN SEMESTER GANJIL TAHUN AKADEMIK 2021/2022

Fakultas - Program Studi : Teknik - Teknik Pertambangan

Mata Kuliah : Statistika Teknik

Dosen : MARIZSA HERLINA, S.STAT., M.SC./ EKA ADHITYA KURNIAWAN, S.T., M.T.

Kelas : A

Indeks Pembelajaran : 3.66

1 2 3 4

### Keandalan (Reliability)

1. Kesiapan dan penguasaan dosen terhadap materi kuliah (Nilai : 3.69 | 92.19 %)
2. Kemampuan/kejelasan dosen dalam menyajikan materi kuliah (Nilai : 3.66 | 91.41 %)
3. Sosialisasi rencana pembelajaran/RPS (meliputi materi, metode pembelajaran, dan referensi) oleh dosen di awal perkuliahan (Nilai : 3.72 | 92.97 %)
4. Sosialisasi dan kontrak rencana penilaian (teknik, instrumen, kriteria, indikator, dan bobot penilaian) antara dosen dan mahasiswa di awal perkuliahan (Nilai : 3.69 | 92.19 %)
5. Ketersediaan bahan ajar/modul sebagai materi pembelajaran dari dosen (Nilai : 3.72 | 92.97 %)
6. Ketepatan waktu dosen saat proses pembelajaran (Nilai : 3.66 | 91.41 %)
7. Internalisasi nilai-nilai islam oleh dosen dalam proses pembelajaran (Nilai : 3.72 | 92.97 %)
8. Penggunaan fasilitas e-learning oleh dosen (Nilai : 3.63 | 90.63 %)
9. Variasi penggunaan aktifitas e-learning (modul, forum, kuis dan tugas) (Nilai : 3.59 | 89.84 %)

### Daya Tanggap (Responsiveness)

10. Pengembalian hasil koreksi tugas/ujian dari dosen (Nilai : 3.69 | 92.19 %)
11. Kesempatan yang diberikan dosen kepada mahasiswa untuk diskusi dan tanya jawab (Nilai : 3.59 | 89.84 %)
12. Daya tanggap dosen pada aktifitas forum diskusi dalam e-learning (Nilai : 3.59 | 89.84 %)
13. Daya tanggap dosen dalam menginformasikan hasil kuis dan tugas dalam e-learning (Nilai : 3.63 | 90.63 %)

### Kepastian (Assurance)

14. Kesesuaian materi yang disampaikan dengan RPS (Nilai : 3.69 | 92.19 %)
15. Kesesuaian tugas/ujian dengan materi yang disampaikan dosen dalam perkuliahan (Nilai : 3.69 | 92.19 %)
16. Kesesuaian proses penilaian dengan kontrak yang disampaikan di awal perkuliahan (Nilai : 3.63 | 90.63 %)

### Empati (Emphaty)

17. Kepedulian dosen dalam menangani kesulitan mahasiswa dalam perkuliahan (Nilai : 3.66 | 91.41 %)
18. Perhatian dosen terhadap kemajuan mahasiswa dalam perkuliahan (Nilai : 3.59 | 89.84 %)

Catatan :

Jumlah Peserta = 36 | Jumlah Peserta yang menjawab = 32

Keterangan Nilai : 1.00 - 1.75 = Kurang; 1.75 - 2.50 = Cukup; 2.50 - 3.25 = Baik; 3.35 - 4.00 = Sangat Baik

# GRAFIK PENILAIAN MAHASISWA TERHADAP PERKULIAHAN SEMESTER GANJIL TAHUN AKADEMIK 2021/2022

Fakultas - Program Studi : Teknik - Teknik Pertambangan

Mata Kuliah : Statistika Teknik

Dosen : MARIZSA HERLINA, S.STAT., M.SC./ EKA ADHITYA KURNIAWAN, S.T., M.T.

Kelas : B

Indeks Pembelajaran : 3.54

1 2 3 4

## Keandalan (Reliability)

1. Kesiapan dan penguasaan dosen terhadap materi kuliah (Nilai : 3.71 | 92.65 %)
2. Kemampuan/kejelasan dosen dalam menyajikan materi kuliah (Nilai : 3.5 | 87.5 %)
3. Sosialisasi rencana pembelajaran/RPS (meliputi materi, metode pembelajaran, dan referensi) oleh dosen di awal perkuliahan (Nilai : 3.59 | 89.71 %)
4. Sosialisasi dan kontrak rencana penilaian (teknik, instrumen, kriteria, indikator, dan bobot penilaian) antara dosen dan mahasiswa di awal perkuliahan (Nilai : 3.53 | 88.24 %)
5. Ketersediaan bahan ajar/modul sebagai materi pembelajaran dari dosen (Nilai : 3.62 | 90.44 %)
6. Ketepatan waktu dosen saat proses pembelajaran (Nilai : 3.53 | 88.24 %)
7. Internalisasi nilai-nilai islam oleh dosen dalam proses pembelajaran (Nilai : 3.35 | 83.82 %)
8. Penggunaan fasilitas e-learning oleh dosen (Nilai : 3.59 | 89.71 %)
9. Variasi penggunaan aktifitas e-learning (modul, forum, kuis dan tugas) (Nilai : 3.59 | 89.71 %)

## Daya Tanggap (Responsiveness)

10. Pengembalian hasil koreksi tugas/ujian dari dosen (Nilai : 3.41 | 85.29 %)
11. Kesempatan yang diberikan dosen kepada mahasiswa untuk diskusi dan tanya jawab (Nilai : 3.56 | 88.97 %)
12. Daya tanggap dosen pada aktifitas forum diskusi dalam e-learning (Nilai : 3.47 | 86.76 %)
13. Daya tanggap dosen dalam menginformasikan hasil kuis dan tugas dalam e-learning (Nilai : 3.62 | 90.44 %)

## Kepastian (Assurance)

14. Kesesuaian materi yang disampaikan dengan RPS (Nilai : 3.62 | 90.44 %)
15. Kesesuaian tugas/ujian dengan materi yang disampaikan dosen dalam perkuliahan (Nilai : 3.62 | 90.44 %)
16. Kesesuaian proses penilaian dengan kontrak yang disampaikan di awal perkuliahan (Nilai : 3.59 | 89.71 %)

## Empati (Emphaty)

17. Kepedulian dosen dalam menangani kesulitan mahasiswa dalam perkuliahan (Nilai : 3.5 | 87.5 %)
18. Perhatian dosen terhadap kemajuan mahasiswa dalam perkuliahan (Nilai : 3.5 | 87.5 %)

Catatan :

Jumlah Peserta = 35 | Jumlah Peserta yang menjawab = 33

Keterangan Nilai : 1.00 - 1.75 = Kurang; 1.75 - 2.50 = Cukup; 2.50 - 3.25 = Baik; 3.35 - 4.00 = Sangat Baik



## GRAFIK PENILAIAN MAHASISWA TERHADAP PERKULIAHAN SEMESTER GANJIL TAHUN AKADEMIK 2021/2022

Fakultas - Program Studi : Teknik - Teknik Pertambangan

Mata Kuliah : Statistika Teknik

Dosen : MARIZSA HERLINA, S.STAT., M.SC./ EKA ADHITYA KURNIAWAN, S.T., M.T.

Kelas : C

Indeks Pembelajaran : 3.57

1 2 3 4

### Keandalan (Reliability)

1. Kesiapan dan penguasaan dosen terhadap materi kuliah (Nilai : 3.65 | 91.35 %)
2. Kemampuan/kejelasan dosen dalam menyajikan materi kuliah (Nilai : 3.5 | 87.5 %)
3. Sosialisasi rencana pembelajaran/RPS (meliputi materi, metode pembelajaran, dan referensi) oleh dosen di awal perkuliahan (Nilai : 3.62 | 90.38 %)
4. Sosialisasi dan kontrak rencana penilaian (teknik, instrumen, kriteria, indikator, dan bobot penilaian) antara dosen dan mahasiswa di awal perkuliahan (Nilai : 3.54 | 88.46 %)
5. Ketersediaan bahan ajar/modul sebagai materi pembelajaran dari dosen (Nilai : 3.62 | 90.38 %)
6. Ketepatan waktu dosen saat proses pembelajaran (Nilai : 3.54 | 88.46 %)
7. Internalisasi nilai-nilai islam oleh dosen dalam proses pembelajaran (Nilai : 3.5 | 87.5 %)
8. Penggunaan fasilitas e-learning oleh dosen (Nilai : 3.58 | 89.42 %)
9. Variasi penggunaan aktifitas e-learning (modul, forum, kuis dan tugas) (Nilai : 3.54 | 88.46 %)

### Daya Tanggap (Responsiveness)

10. Pengembalian hasil koreksi tugas/ujian dari dosen (Nilai : 3.58 | 89.42 %)
11. Kesempatan yang diberikan dosen kepada mahasiswa untuk diskusi dan tanya jawab (Nilai : 3.58 | 89.42 %)
12. Daya tanggap dosen pada aktifitas forum diskusi dalam e-learning (Nilai : 3.58 | 89.42 %)
13. Daya tanggap dosen dalam menginformasikan hasil kuis dan tugas dalam e-learning (Nilai : 3.62 | 90.38 %)

### Kepastian (Assurance)

14. Kesesuaian materi yang disampaikan dengan RPS (Nilai : 3.58 | 89.42 %)
15. Kesesuaian tugas/ujian dengan materi yang disampaikan dosen dalam perkuliahan (Nilai : 3.62 | 90.38 %)
16. Kesesuaian proses penilaian dengan kontrak yang disampaikan di awal perkuliahan (Nilai : 3.58 | 89.42 %)

### Empati (Emphaty)

17. Kepedulian dosen dalam menangani kesulitan mahasiswa dalam perkuliahan (Nilai : 3.5 | 87.5 %)
18. Perhatian dosen terhadap kemajuan mahasiswa dalam perkuliahan (Nilai : 3.54 | 88.46 %)

Catatan :

Jumlah Peserta = 36 | Jumlah Peserta yang menjawab = 26

Keterangan Nilai : 1.00 - 1.75 = Kurang; 1.75 - 2.50 = Cukup; 2.50 - 3.25 = Baik; 3.35 - 4.00 = Sangat Baik





## GRAFIK PENILAIAN MAHASISWA TERHADAP PERKULIAHAN SEMESTER GANJIL TAHUN AKADEMIK 2021/2022

Fakultas - Program Studi : Teknik - Teknik Pertambangan

Mata Kuliah : Pengantar Teknologi Mineral dan Energi

Dosen : DR. DUDI NASRUDIN USMAN, S.T., M.T./ SRI WIDAYATI, S.T., M.T.

Kelas : B

Indeks Pembelajaran : 3.62

1 2 3 4

### Keandalan (Reliability)

1. Kesiapan dan penguasaan dosen terhadap materi kuliah (Nilai : 3.68 | 91.91 %)
2. Kemampuan/kejelasan dosen dalam menyajikan materi kuliah (Nilai : 3.68 | 91.91 %)
3. Sosialisasi rencana pembelajaran/RPS (meliputi materi, metode pembelajaran, dan referensi) oleh dosen di awal perkuliahan (Nilai : 3.56 | 88.97 %)
4. Sosialisasi dan kontrak rencana penilaian (teknik, instrumen, kriteria, indikator, dan bobot penilaian) antara dosen dan mahasiswa di awal perkuliahan (Nilai : 3.56 | 88.97 %)
5. Ketersediaan bahan ajar/modul sebagai materi pembelajaran dari dosen (Nilai : 3.62 | 90.44 %)
6. Ketepatan waktu dosen saat proses pembelajaran (Nilai : 3.59 | 89.71 %)
7. Internalisasi nilai-nilai islam oleh dosen dalam proses pembelajaran (Nilai : 3.56 | 88.97 %)
8. Penggunaan fasilitas e-learning oleh dosen (Nilai : 3.62 | 90.44 %)
9. Variasi penggunaan aktifitas e-learning (modul, forum, kuis dan tugas) (Nilai : 3.62 | 90.44 %)

### Daya Tanggap (Responsiveness)

10. Pengembalian hasil koreksi tugas/ujian dari dosen (Nilai : 3.47 | 86.76 %)
11. Kesempatan yang diberikan dosen kepada mahasiswa untuk diskusi dan tanya jawab (Nilai : 3.59 | 89.71 %)
12. Daya tanggap dosen pada aktifitas forum diskusi dalam e-learning (Nilai : 3.5 | 87.5 %)
13. Daya tanggap dosen dalam menginformasikan hasil kuis dan tugas dalam e-learning (Nilai : 3.59 | 89.71 %)

### Kepastian (Assurance)

14. Kesesuaian materi yang disampaikan dengan RPS (Nilai : 3.65 | 91.18 %)
15. Kesesuaian tugas/ujian dengan materi yang disampaikan dosen dalam perkuliahan (Nilai : 3.65 | 91.18 %)
16. Kesesuaian proses penilaian dengan kontrak yang disampaikan di awal perkuliahan (Nilai : 3.59 | 89.71 %)

### Empati (Emphaty)

17. Kepedulian dosen dalam menangani kesulitan mahasiswa dalam perkuliahan (Nilai : 3.53 | 88.24 %)
18. Perhatian dosen terhadap kemajuan mahasiswa dalam perkuliahan (Nilai : 3.56 | 88.97 %)

Catatan :

Jumlah Peserta = 33 | Jumlah Peserta yang menjawab = 32

Keterangan Nilai : 1.00 - 1.75 = Kurang; 1.75 - 2.50 = Cukup; 2.50 - 3.25 = Baik; 3.35 - 4.00 = Sangat Baik

## GRAFIK PENILAIAN MAHASISWA TERHADAP PERKULIAHAN SEMESTER GANJIL TAHUN AKADEMIK 2021/2022

Fakultas - Program Studi : Teknik - Teknik Pertambangan  
Mata Kuliah : Pengantar Teknologi Mineral dan Energi  
Dosen : ZAENAL, IR., M.T./ SRIYANTI, S.T., M.T.  
Kelas : C  
Indeks Pembelajaran : 3.68

1 2 3 4

### Keandalan (Reliability)

1. Kesiapan dan penguasaan dosen terhadap materi kuliah (Nilai : 3.7 | 92.5 %)
2. Kemampuan/kejelasan dosen dalam menyajikan materi kuliah (Nilai : 3.7 | 92.5 %)
3. Sosialisasi rencana pembelajaran/RPS (meliputi materi, metode pembelajaran, dan referensi) oleh dosen di awal perkuliahan (Nilai : 3.6 | 90 %)
4. Sosialisasi dan kontrak rencana penilaian (teknik, instrumen, kriteria, indikator, dan bobot penilaian) antara dosen dan mahasiswa di awal perkuliahan (Nilai : 3.7 | 92.5 %)
5. Ketersediaan bahan ajar/modul sebagai materi pembelajaran dari dosen (Nilai : 3.73 | 93.33 %)
6. Ketepatan waktu dosen saat proses pembelajaran (Nilai : 3.6 | 90 %)
7. Internalisasi nilai-nilai islam oleh dosen dalam proses pembelajaran (Nilai : 3.73 | 93.33 %)
8. Penggunaan fasilitas e-learning oleh dosen (Nilai : 3.73 | 93.33 %)
9. Variasi penggunaan aktifitas e-learning (modul, forum, kuis dan tugas) (Nilai : 3.67 | 91.67 %)

### Daya Tanggap (Responsiveness)

10. Pengembalian hasil koreksi tugas/ujian dari dosen (Nilai : 3.73 | 93.33 %)
11. Kesempatan yang diberikan dosen kepada mahasiswa untuk diskusi dan tanya jawab (Nilai : 3.67 | 91.67 %)
12. Daya tanggap dosen pada aktifitas forum diskusi dalam e-learning (Nilai : 3.73 | 93.33 %)
13. Daya tanggap dosen dalam menginformasikan hasil kuis dan tugas dalam e-learning (Nilai : 3.67 | 91.67 %)

### Kepastian (Assurance)

14. Kesesuaian materi yang disampaikan dengan RPS (Nilai : 3.7 | 92.5 %)
15. Kesesuaian tugas/ujian dengan materi yang disampaikan dosen dalam perkuliahan (Nilai : 3.7 | 92.5 %)
16. Kesesuaian proses penilaian dengan kontrak yang disampaikan di awal perkuliahan (Nilai : 3.63 | 90.83 %)

### Empati (Emphaty)

17. Kepedulian dosen dalam menangani kesulitan mahasiswa dalam perkuliahan (Nilai : 3.6 | 90 %)
18. Perhatian dosen terhadap kemajuan mahasiswa dalam perkuliahan (Nilai : 3.63 | 90.83 %)

Catatan :

Jumlah Peserta = 37 | Jumlah Peserta yang menjawab = 30

Keterangan Nilai : 1.00 - 1.75 = Kurang; 1.75 - 2.50 = Cukup; 2.50 - 3.25 = Baik; 3.35 - 4.00 = Sangat Baik

# GRAFIK PENILAIAN MAHASISWA TERHADAP PERKULIAHAN SEMESTER GANJIL TAHUN AKADEMIK 2021/2022

Fakultas - Program Studi : Teknik - Teknik Pertambangan  
Mata Kuliah : Pengantar Teknologi Mineral dan Energi  
Dosen : ZAENAL, IR., M.T./ SRIYANTI, S.T., M.T.  
Kelas : D  
Indeks Pembelajaran : 3.56

1 2 3 4

## Keandalan (Reliability)

1. Kesiapan dan penguasaan dosen terhadap materi kuliah (Nilai : 3.6 | 90 %)
2. Kemampuan/kejelasan dosen dalam menyajikan materi kuliah (Nilai : 3.6 | 90 %)
3. Sosialisasi rencana pembelajaran/RPS (meliputi materi, metode pembelajaran, dan referensi) oleh dosen di awal perkuliahan (Nilai : 3.52 | 88 %)
4. Sosialisasi dan kontrak rencana penilaian (teknik, instrumen, kriteria, indikator, dan bobot penilaian) antara dosen dan mahasiswa di awal perkuliahan (Nilai : 3.52 | 88 %)
5. Ketersediaan bahan ajar/modul sebagai materi pembelajaran dari dosen (Nilai : 3.56 | 89 %)
6. Ketepatan waktu dosen saat proses pembelajaran (Nilai : 3.6 | 90 %)
7. Internalisasi nilai-nilai islam oleh dosen dalam proses pembelajaran (Nilai : 3.6 | 90 %)
8. Penggunaan fasilitas e-learning oleh dosen (Nilai : 3.52 | 88 %)
9. Variasi penggunaan aktifitas e-learning (modul, forum, kuis dan tugas) (Nilai : 3.48 | 87 %)

## Daya Tanggap (Responsiveness)

10. Pengembalian hasil koreksi tugas/ujian dari dosen (Nilai : 3.48 | 87 %)
11. Kesempatan yang diberikan dosen kepada mahasiswa untuk diskusi dan tanya jawab (Nilai : 3.48 | 87 %)
12. Daya tanggap dosen pada aktifitas forum diskusi dalam e-learning (Nilai : 3.64 | 91 %)
13. Daya tanggap dosen dalam menginformasikan hasil kuis dan tugas dalam e-learning (Nilai : 3.44 | 86 %)

## Kepastian (Assurance)

14. Kesesuaian materi yang disampaikan dengan RPS (Nilai : 3.64 | 91 %)
15. Kesesuaian tugas/ujian dengan materi yang disampaikan dosen dalam perkuliahan (Nilai : 3.68 | 92 %)
16. Kesesuaian proses penilaian dengan kontrak yang disampaikan di awal perkuliahan (Nilai : 3.6 | 90 %)

## Empati (Emphaty)

17. Kepedulian dosen dalam menangani kesulitan mahasiswa dalam perkuliahan (Nilai : 3.56 | 89 %)
18. Perhatian dosen terhadap kemajuan mahasiswa dalam perkuliahan (Nilai : 3.52 | 88 %)

Catatan :

Jumlah Peserta = 30 | Jumlah Peserta yang menjawab = 25

Keterangan Nilai : 1.00 - 1.75 = Kurang; 1.75 - 2.50 = Cukup; 2.50 - 3.25 = Baik; 3.35 - 4.00 = Sangat Baik

# GRAFIK PENILAIAN MAHASISWA TERHADAP PERKULIAHAN SEMESTER GANJIL TAHUN AKADEMIK 2021/2022

Fakultas - Program Studi : Teknik - Teknik Pertambangan

Mata Kuliah : Metoda Numerik dan Prinsip Pemodelan

Dosen : LINDA PULUNGAN, IR., M.T./ INDRA KARNA WIJAKSANA, S.PD., M.T.

Kelas : A

Indeks Pembelajaran : 3.53

1 2 3 4

## Keandalan (Reliability)

1. Kesiapan dan penguasaan dosen terhadap materi kuliah (Nilai : 3.62 | 90.48 %)
2. Kemampuan/kejelasan dosen dalam menyajikan materi kuliah (Nilai : 3.48 | 86.9 %)
3. Sosialisasi rencana pembelajaran/RPS (meliputi materi, metode pembelajaran, dan referensi) oleh dosen di awal perkuliahan (Nilai : 3.62 | 90.48 %)
4. Sosialisasi dan kontrak rencana penilaian (teknik, instrumen, kriteria, indikator, dan bobot penilaian) antara dosen dan mahasiswa di awal perkuliahan (Nilai : 3.62 | 90.48 %)
5. Ketersediaan bahan ajar/modul sebagai materi pembelajaran dari dosen (Nilai : 3.71 | 92.86 %)
6. Ketepatan waktu dosen saat proses pembelajaran (Nilai : 3.43 | 85.71 %)
7. Internalisasi nilai-nilai islam oleh dosen dalam proses pembelajaran (Nilai : 3.52 | 88.1 %)
8. Penggunaan fasilitas e-learning oleh dosen (Nilai : 3.43 | 85.71 %)
9. Variasi penggunaan aktifitas e-learning (modul, forum, kuis dan tugas) (Nilai : 3.57 | 89.29 %)

## Daya Tanggap (Responsiveness)

10. Pengembalian hasil koreksi tugas/ujian dari dosen (Nilai : 3.38 | 84.52 %)
11. Kesempatan yang diberikan dosen kepada mahasiswa untuk diskusi dan tanya jawab (Nilai : 3.43 | 85.71 %)
12. Daya tanggap dosen pada aktifitas forum diskusi dalam e-learning (Nilai : 3.52 | 88.1 %)
13. Daya tanggap dosen dalam menginformasikan hasil kuis dan tugas dalam e-learning (Nilai : 3.48 | 86.9 %)

## Kepastian (Assurance)

14. Kesesuaian materi yang disampaikan dengan RPS (Nilai : 3.67 | 91.67 %)
15. Kesesuaian tugas/ujian dengan materi yang disampaikan dosen dalam perkuliahan (Nilai : 3.57 | 89.29 %)
16. Kesesuaian proses penilaian dengan kontrak yang disampaikan di awal perkuliahan (Nilai : 3.52 | 88.1 %)

## Empati (Emphaty)

17. Kepedulian dosen dalam menangani kesulitan mahasiswa dalam perkuliahan (Nilai : 3.57 | 89.29 %)
18. Perhatian dosen terhadap kemajuan mahasiswa dalam perkuliahan (Nilai : 3.43 | 85.71 %)

Catatan :

Jumlah Peserta = 22 | Jumlah Peserta yang menjawab = 21

Keterangan Nilai : 1.00 - 1.75 = Kurang; 1.75 - 2.50 = Cukup; 2.50 - 3.25 = Baik; 3.35 - 4.00 = Sangat Baik

# GRAFIK PENILAIAN MAHASISWA TERHADAP PERKULIAHAN SEMESTER GANJIL TAHUN AKADEMIK 2021/2022

Fakultas - Program Studi : Teknik - Teknik Pertambangan

Mata Kuliah : Metoda Numerik dan Prinsip Pemodelan

Dosen : LINDA PULUNGAN, IR., M.T./ INDRA KARNA WIJAKSANA, S.PD., M.T.

Kelas : B

Indeks Pembelajaran : 3.53

1 2 3 4

## Keandalan (Reliability)

1. Kesiapan dan penguasaan dosen terhadap materi kuliah (Nilai : 3.67 | 91.67 %)
2. Kemampuan/kejelasan dosen dalam menyajikan materi kuliah (Nilai : 3.64 | 90.97 %)
3. Sosialisasi rencana pembelajaran/RPS (meliputi materi, metode pembelajaran, dan referensi) oleh dosen di awal perkuliahan (Nilai : 3.58 | 89.58 %)
4. Sosialisasi dan kontrak rencana penilaian (teknik, instrumen, kriteria, indikator, dan bobot penilaian) antara dosen dan mahasiswa di awal perkuliahan (Nilai : 3.53 | 88.19 %)
5. Ketersediaan bahan ajar/modul sebagai materi pembelajaran dari dosen (Nilai : 3.47 | 86.81 %)
6. Ketepatan waktu dosen saat proses pembelajaran (Nilai : 3.47 | 86.81 %)
7. Internalisasi nilai-nilai islam oleh dosen dalam proses pembelajaran (Nilai : 3.53 | 88.19 %)
8. Penggunaan fasilitas e-learning oleh dosen (Nilai : 3.47 | 86.81 %)
9. Variasi penggunaan aktifitas e-learning (modul, forum, kuis dan tugas) (Nilai : 3.53 | 88.19 %)

## Daya Tanggap (Responsiveness)

10. Pengembalian hasil koreksi tugas/ujian dari dosen (Nilai : 3.47 | 86.81 %)
11. Kesempatan yang diberikan dosen kepada mahasiswa untuk diskusi dan tanya jawab (Nilai : 3.53 | 88.19 %)
12. Daya tanggap dosen pada aktifitas forum diskusi dalam e-learning (Nilai : 3.42 | 85.42 %)
13. Daya tanggap dosen dalam menginformasikan hasil kuis dan tugas dalam e-learning (Nilai : 3.42 | 85.42 %)

## Kepastian (Assurance)

14. Kesesuaian materi yang disampaikan dengan RPS (Nilai : 3.5 | 87.5 %)
15. Kesesuaian tugas/ujian dengan materi yang disampaikan dosen dalam perkuliahan (Nilai : 3.58 | 89.58 %)
16. Kesesuaian proses penilaian dengan kontrak yang disampaikan di awal perkuliahan (Nilai : 3.58 | 89.58 %)

## Empati (Emphaty)

17. Kepedulian dosen dalam menangani kesulitan mahasiswa dalam perkuliahan (Nilai : 3.56 | 88.89 %)
18. Perhatian dosen terhadap kemajuan mahasiswa dalam perkuliahan (Nilai : 3.58 | 89.58 %)

Catatan :

Jumlah Peserta = 37 | Jumlah Peserta yang menjawab = 36

Keterangan Nilai : 1.00 - 1.75 = Kurang; 1.75 - 2.50 = Cukup; 2.50 - 3.25 = Baik; 3.35 - 4.00 = Sangat Baik



# GRAFIK PENILAIAN MAHASISWA TERHADAP PERKULIAHAN SEMESTER GANJIL TAHUN AKADEMIK 2021/2022

Fakultas - Program Studi : Teknik - Teknik Pertambangan

Mata Kuliah : Metoda Numerik dan Prinsip Pemodelan

Dosen : LINDA PULUNGAN, IR., M.T./ INDRA KARNA WIJAKSANA, S.PD., M.T.

Kelas : C

Indeks Pembelajaran : 3.53

1 2 3 4

## Keandalan (Reliability)

1. Kesiapan dan penguasaan dosen terhadap materi kuliah (Nilai : 3.67 | 91.67 %)
2. Kemampuan/kejelasan dosen dalam menyajikan materi kuliah (Nilai : 3.56 | 89.1 %)
3. Sosialisasi rencana pembelajaran/RPS (meliputi materi, metode pembelajaran, dan referensi) oleh dosen di awal perkuliahan (Nilai : 3.59 | 89.74 %)
4. Sosialisasi dan kontrak rencana penilaian (teknik, instrumen, kriteria, indikator, dan bobot penilaian) antara dosen dan mahasiswa di awal perkuliahan (Nilai : 3.51 | 87.82 %)
5. Ketersediaan bahan ajar/modul sebagai materi pembelajaran dari dosen (Nilai : 3.54 | 88.46 %)
6. Ketepatan waktu dosen saat proses pembelajaran (Nilai : 3.46 | 86.54 %)
7. Internalisasi nilai-nilai islam oleh dosen dalam proses pembelajaran (Nilai : 3.49 | 87.18 %)
8. Penggunaan fasilitas e-learning oleh dosen (Nilai : 3.46 | 86.54 %)
9. Variasi penggunaan aktifitas e-learning (modul, forum, kuis dan tugas) (Nilai : 3.54 | 88.46 %)

## Daya Tanggap (Responsiveness)

10. Pengembalian hasil koreksi tugas/ujian dari dosen (Nilai : 3.44 | 85.9 %)
11. Kesempatan yang diberikan dosen kepada mahasiswa untuk diskusi dan tanya jawab (Nilai : 3.51 | 87.82 %)
12. Daya tanggap dosen pada aktifitas forum diskusi dalam e-learning (Nilai : 3.62 | 90.38 %)
13. Daya tanggap dosen dalam menginformasikan hasil kuis dan tugas dalam e-learning (Nilai : 3.49 | 87.18 %)

## Kepastian (Assurance)

14. Kesesuaian materi yang disampaikan dengan RPS (Nilai : 3.56 | 89.1 %)
15. Kesesuaian tugas/ujian dengan materi yang disampaikan dosen dalam perkuliahan (Nilai : 3.49 | 87.18 %)
16. Kesesuaian proses penilaian dengan kontrak yang disampaikan di awal perkuliahan (Nilai : 3.46 | 86.54 %)

## Empati (Emphaty)

17. Kepedulian dosen dalam menangani kesulitan mahasiswa dalam perkuliahan (Nilai : 3.56 | 89.1 %)
18. Perhatian dosen terhadap kemajuan mahasiswa dalam perkuliahan (Nilai : 3.59 | 89.74 %)

Catatan :

Jumlah Peserta = 40 | Jumlah Peserta yang menjawab = 39

Keterangan Nilai : 1.00 - 1.75 = Kurang; 1.75 - 2.50 = Cukup; 2.50 - 3.25 = Baik; 3.35 - 4.00 = Sangat Baik

# GRAFIK PENILAIAN MAHASISWA TERHADAP PERKULIAHAN SEMESTER GANJIL TAHUN AKADEMIK 2021/2022

Fakultas - Program Studi : Teknik - Teknik Pertambangan  
Mata Kuliah : Teknik Tenaga Listrik  
Dosen : PROF. DR. CHUNAENI LATIEF, IR., M.SC  
Kelas : A  
Indeks Pembelajaran : 3.23

1 2 3 4

## Keandalan (Reliability)

1. Kesiapan dan penguasaan dosen terhadap materi kuliah (Nilai : 3.47 | 86.76 %)
2. Kemampuan/kejelasan dosen dalam menyajikan materi kuliah (Nilai : 3.24 | 80.88 %)
3. Sosialisasi rencana pembelajaran/RPS (meliputi materi, metode pembelajaran, dan referensi) oleh dosen di awal perkuliahan (Nilai : 3.47 | 86.76 %)
4. Sosialisasi dan kontrak rencana penilaian (teknik, instrumen, kriteria, indikator, dan bobot penilaian) antara dosen dan mahasiswa di awal perkuliahan (Nilai : 3.29 | 82.35 %)
5. Ketersediaan bahan ajar/modul sebagai materi pembelajaran dari dosen (Nilai : 3.18 | 79.41 %)
6. Ketepatan waktu dosen saat proses pembelajaran (Nilai : 3.35 | 83.82 %)
7. Internalisasi nilai-nilai islam oleh dosen dalam proses pembelajaran (Nilai : 3.29 | 82.35 %)
8. Penggunaan fasilitas e-learning oleh dosen (Nilai : 3.06 | 76.47 %)
9. Variasi penggunaan aktifitas e-learning (modul, forum, kuis dan tugas) (Nilai : 3.06 | 76.47 %)

## Daya Tanggap (Responsiveness)

10. Pengembalian hasil koreksi tugas/ujian dari dosen (Nilai : 3.18 | 79.41 %)
11. Kesempatan yang diberikan dosen kepada mahasiswa untuk diskusi dan tanya jawab (Nilai : 3.24 | 80.88 %)
12. Daya tanggap dosen pada aktifitas forum diskusi dalam e-learning (Nilai : 3 | 75 %)
13. Daya tanggap dosen dalam menginformasikan hasil kuis dan tugas dalam e-learning (Nilai : 3.12 | 77.94 %)

## Kepastian (Assurance)

14. Kesesuaian materi yang disampaikan dengan RPS (Nilai : 3.18 | 79.41 %)
15. Kesesuaian tugas/ujian dengan materi yang disampaikan dosen dalam perkuliahan (Nilai : 3.24 | 80.88 %)
16. Kesesuaian proses penilaian dengan kontrak yang disampaikan di awal perkuliahan (Nilai : 3.18 | 79.41 %)

## Empati (Emphaty)

17. Kepedulian dosen dalam menangani kesulitan mahasiswa dalam perkuliahan (Nilai : 3.18 | 79.41 %)
18. Perhatian dosen terhadap kemajuan mahasiswa dalam perkuliahan (Nilai : 3.41 | 85.29 %)

Catatan :

Jumlah Peserta = 19 | Jumlah Peserta yang menjawab = 17

Keterangan Nilai : 1.00 - 1.75 = Kurang; 1.75 - 2.50 = Cukup; 2.50 - 3.25 = Baik; 3.35 - 4.00 = Sangat Baik

# GRAFIK PENILAIAN MAHASISWA TERHADAP PERKULIAHAN SEMESTER GANJIL TAHUN AKADEMIK 2021/2022

Fakultas - Program Studi : Teknik - Teknik Pertambangan  
Mata Kuliah : Teknik Tenaga Listrik  
Dosen : PROF. DR. CHUNAENI LATIEF, IR., M.SC  
Kelas : B  
Indeks Pembelajaran : 3.22

1 2 3 4

## Keandalan (Reliability)

1. Kesiapan dan penguasaan dosen terhadap materi kuliah (Nilai : 3.31 | 82.86 %)
2. Kemampuan/kejelasan dosen dalam menyajikan materi kuliah (Nilai : 3.2 | 80 %)
3. Sosialisasi rencana pembelajaran/RPS (meliputi materi, metode pembelajaran, dan referensi) oleh dosen di awal perkuliahan (Nilai : 3.29 | 82.14 %)
4. Sosialisasi dan kontrak rencana penilaian (teknik, instrumen, kriteria, indikator, dan bobot penilaian) antara dosen dan mahasiswa di awal perkuliahan (Nilai : 3.2 | 80 %)
5. Ketersediaan bahan ajar/modul sebagai materi pembelajaran dari dosen (Nilai : 3.26 | 81.43 %)
6. Ketepatan waktu dosen saat proses pembelajaran (Nilai : 3.29 | 82.14 %)
7. Internalisasi nilai-nilai islam oleh dosen dalam proses pembelajaran (Nilai : 3.23 | 80.71 %)
8. Penggunaan fasilitas e-learning oleh dosen (Nilai : 3.03 | 75.71 %)
9. Variasi penggunaan aktifitas e-learning (modul, forum, kuis dan tugas) (Nilai : 3.06 | 76.43 %)

## Daya Tanggap (Responsiveness)

10. Pengembalian hasil koreksi tugas/ujian dari dosen (Nilai : 3.17 | 79.29 %)
11. Kesempatan yang diberikan dosen kepada mahasiswa untuk diskusi dan tanya jawab (Nilai : 3.37 | 84.29 %)
12. Daya tanggap dosen pada aktifitas forum diskusi dalam e-learning (Nilai : 3.03 | 75.71 %)
13. Daya tanggap dosen dalam menginformasikan hasil kuis dan tugas dalam e-learning (Nilai : 2.97 | 74.29 %)

## Kepastian (Assurance)

14. Kesesuaian materi yang disampaikan dengan RPS (Nilai : 3.26 | 81.43 %)
15. Kesesuaian tugas/ujian dengan materi yang disampaikan dosen dalam perkuliahan (Nilai : 3.26 | 81.43 %)
16. Kesesuaian proses penilaian dengan kontrak yang disampaikan di awal perkuliahan (Nilai : 3.29 | 82.14 %)

## Empati (Emphaty)

17. Kepedulian dosen dalam menangani kesulitan mahasiswa dalam perkuliahan (Nilai : 3.26 | 81.43 %)
18. Perhatian dosen terhadap kemajuan mahasiswa dalam perkuliahan (Nilai : 3.26 | 81.43 %)

Catatan :

Jumlah Peserta = 33 | Jumlah Peserta yang menjawab = 33

Keterangan Nilai : 1.00 - 1.75 = Kurang; 1.75 - 2.50 = Cukup; 2.50 - 3.25 = Baik; 3.35 - 4.00 = Sangat Baik

# GRAFIK PENILAIAN MAHASISWA TERHADAP PERKULIAHAN SEMESTER GANJIL TAHUN AKADEMIK 2021/2022

Fakultas - Program Studi : Teknik - Teknik Pertambangan  
Mata Kuliah : Teknik Tenaga Listrik  
Dosen : PROF. DR. CHUNAENI LATIEF, IR., M.SC  
Kelas : C  
Indeks Pembelajaran : 3.39

1 2 3 4

## Keandalan (Reliability)

1. Kesiapan dan penguasaan dosen terhadap materi kuliah (Nilai : 3.67 | 91.67 %)
2. Kemampuan/kejelasan dosen dalam menyajikan materi kuliah (Nilai : 3.24 | 80.95 %)
3. Sosialisasi rencana pembelajaran/RPS (meliputi materi, metode pembelajaran, dan referensi) oleh dosen di awal perkuliahan (Nilai : 3.33 | 83.33 %)
4. Sosialisasi dan kontrak rencana penilaian (teknik, instrumen, kriteria, indikator, dan bobot penilaian) antara dosen dan mahasiswa di awal perkuliahan (Nilai : 3.38 | 84.52 %)
5. Ketersediaan bahan ajar/modul sebagai materi pembelajaran dari dosen (Nilai : 3.38 | 84.52 %)
6. Ketepatan waktu dosen saat proses pembelajaran (Nilai : 3.38 | 84.52 %)
7. Internalisasi nilai-nilai islam oleh dosen dalam proses pembelajaran (Nilai : 3.67 | 91.67 %)
8. Penggunaan fasilitas e-learning oleh dosen (Nilai : 3.14 | 78.57 %)
9. Variasi penggunaan aktifitas e-learning (modul, forum, kuis dan tugas) (Nilai : 3.14 | 78.57 %)

## Daya Tanggap (Responsiveness)

10. Pengembalian hasil koreksi tugas/ujian dari dosen (Nilai : 3.38 | 84.52 %)
11. Kesempatan yang diberikan dosen kepada mahasiswa untuk diskusi dan tanya jawab (Nilai : 3.52 | 88.1 %)
12. Daya tanggap dosen pada aktifitas forum diskusi dalam e-learning (Nilai : 3.29 | 82.14 %)
13. Daya tanggap dosen dalam menginformasikan hasil kuis dan tugas dalam e-learning (Nilai : 3.33 | 83.33 %)

## Kepastian (Assurance)

14. Kesesuaian materi yang disampaikan dengan RPS (Nilai : 3.43 | 85.71 %)
15. Kesesuaian tugas/ujian dengan materi yang disampaikan dosen dalam perkuliahan (Nilai : 3.33 | 83.33 %)
16. Kesesuaian proses penilaian dengan kontrak yang disampaikan di awal perkuliahan (Nilai : 3.38 | 84.52 %)

## Empati (Emphaty)

17. Kepedulian dosen dalam menangani kesulitan mahasiswa dalam perkuliahan (Nilai : 3.43 | 85.71 %)
18. Perhatian dosen terhadap kemajuan mahasiswa dalam perkuliahan (Nilai : 3.52 | 88.1 %)

Catatan :

Jumlah Peserta = 22 | Jumlah Peserta yang menjawab = 21

Keterangan Nilai : 1.00 - 1.75 = Kurang; 1.75 - 2.50 = Cukup; 2.50 - 3.25 = Baik; 3.35 - 4.00 = Sangat Baik

# GRAFIK PENILAIAN MAHASISWA TERHADAP PERKULIAHAN SEMESTER GANJIL TAHUN AKADEMIK 2021/2022

Fakultas - Program Studi : Teknik - Teknik Pertambangan  
Mata Kuliah : Petrologi dan Mineralogi  
Dosen : DR. DUDI NASRUDIN USMAN, S.T., M.T.  
Kelas : A  
Indeks Pembelajaran : 3.36

1 2 3 4

## Keandalan (Reliability)

1. Kesiapan dan penguasaan dosen terhadap materi kuliah (Nilai : 3.45 | 86.25 %)
2. Kemampuan/kejelasan dosen dalam menyajikan materi kuliah (Nilai : 3.4 | 85 %)
3. Sosialisasi rencana pembelajaran/RPS (meliputi materi, metode pembelajaran, dan referensi) oleh dosen di awal perkuliahan (Nilai : 3.5 | 87.5 %)
4. Sosialisasi dan kontrak rencana penilaian (teknik, instrumen, kriteria, indikator, dan bobot penilaian) antara dosen dan mahasiswa di awal perkuliahan (Nilai : 3.45 | 86.25 %)
5. Ketersediaan bahan ajar/modul sebagai materi pembelajaran dari dosen (Nilai : 3.3 | 82.5 %)
6. Ketepatan waktu dosen saat proses pembelajaran (Nilai : 3.25 | 81.25 %)
7. Internalisasi nilai-nilai islam oleh dosen dalam proses pembelajaran (Nilai : 3.2 | 80 %)
8. Penggunaan fasilitas e-learning oleh dosen (Nilai : 3.4 | 85 %)
9. Variasi penggunaan aktifitas e-learning (modul, forum, kuis dan tugas) (Nilai : 3.4 | 85 %)

## Daya Tanggap (Responsiveness)

10. Pengembalian hasil koreksi tugas/ujian dari dosen (Nilai : 3.35 | 83.75 %)
11. Kesempatan yang diberikan dosen kepada mahasiswa untuk diskusi dan tanya jawab (Nilai : 3.35 | 83.75 %)
12. Daya tanggap dosen pada aktifitas forum diskusi dalam e-learning (Nilai : 3.15 | 78.75 %)
13. Daya tanggap dosen dalam menginformasikan hasil kuis dan tugas dalam e-learning (Nilai : 3.35 | 83.75 %)

## Kepastian (Assurance)

14. Kesesuaian materi yang disampaikan dengan RPS (Nilai : 3.55 | 88.75 %)
15. Kesesuaian tugas/ujian dengan materi yang disampaikan dosen dalam perkuliahan (Nilai : 3.2 | 80 %)
16. Kesesuaian proses penilaian dengan kontrak yang disampaikan di awal perkuliahan (Nilai : 3.4 | 85 %)

## Empati (Emphaty)

17. Kepedulian dosen dalam menangani kesulitan mahasiswa dalam perkuliahan (Nilai : 3.4 | 85 %)
18. Perhatian dosen terhadap kemajuan mahasiswa dalam perkuliahan (Nilai : 3.3 | 82.5 %)

Catatan :

Jumlah Peserta = 21 | Jumlah Peserta yang menjawab = 20

Keterangan Nilai : 1.00 - 1.75 = Kurang; 1.75 - 2.50 = Cukup; 2.50 - 3.25 = Baik; 3.35 - 4.00 = Sangat Baik



## GRAFIK PENILAIAN MAHASISWA TERHADAP PERKULIAHAN SEMESTER GANJIL TAHUN AKADEMIK 2021/2022

Fakultas - Program Studi : Teknik - Teknik Pertambangan  
Mata Kuliah : Petrologi dan Mineralogi  
Dosen : WAHYU BUDHI KHORNIAWAN, S.T., M.T.  
Kelas : C  
Indeks Pembelajaran : 3.64

1 2 3 4

### Keandalan (Reliability)

1. Kesiapan dan penguasaan dosen terhadap materi kuliah (Nilai : 3.66 | 91.45 %)
2. Kemampuan/kejelasan dosen dalam menyajikan materi kuliah (Nilai : 3.68 | 92.11 %)
3. Sosialisasi rencana pembelajaran/RPS (meliputi materi, metode pembelajaran, dan referensi) oleh dosen di awal perkuliahan (Nilai : 3.63 | 90.79 %)
4. Sosialisasi dan kontrak rencana penilaian (teknik, instrumen, kriteria, indikator, dan bobot penilaian) antara dosen dan mahasiswa di awal perkuliahan (Nilai : 3.63 | 90.79 %)
5. Ketersediaan bahan ajar/modul sebagai materi pembelajaran dari dosen (Nilai : 3.63 | 90.79 %)
6. Ketepatan waktu dosen saat proses pembelajaran (Nilai : 3.63 | 90.79 %)
7. Internalisasi nilai-nilai islam oleh dosen dalam proses pembelajaran (Nilai : 3.53 | 88.16 %)
8. Penggunaan fasilitas e-learning oleh dosen (Nilai : 3.66 | 91.45 %)
9. Variasi penggunaan aktifitas e-learning (modul, forum, kuis dan tugas) (Nilai : 3.61 | 90.13 %)

### Daya Tanggap (Responsiveness)

10. Pengembalian hasil koreksi tugas/ujian dari dosen (Nilai : 3.74 | 93.42 %)
11. Kesempatan yang diberikan dosen kepada mahasiswa untuk diskusi dan tanya jawab (Nilai : 3.63 | 90.79 %)
12. Daya tanggap dosen pada aktifitas forum diskusi dalam e-learning (Nilai : 3.61 | 90.13 %)
13. Daya tanggap dosen dalam menginformasikan hasil kuis dan tugas dalam e-learning (Nilai : 3.63 | 90.79 %)

### Kepastian (Assurance)

14. Kesesuaian materi yang disampaikan dengan RPS (Nilai : 3.66 | 91.45 %)
15. Kesesuaian tugas/ujian dengan materi yang disampaikan dosen dalam perkuliahan (Nilai : 3.63 | 90.79 %)
16. Kesesuaian proses penilaian dengan kontrak yang disampaikan di awal perkuliahan (Nilai : 3.71 | 92.76 %)

### Empati (Emphaty)

17. Kepedulian dosen dalam menangani kesulitan mahasiswa dalam perkuliahan (Nilai : 3.66 | 91.45 %)
18. Perhatian dosen terhadap kemajuan mahasiswa dalam perkuliahan (Nilai : 3.63 | 90.79 %)

Catatan :

Jumlah Peserta = 40 | Jumlah Peserta yang menjawab = 38

Keterangan Nilai : 1.00 - 1.75 = Kurang; 1.75 - 2.50 = Cukup; 2.50 - 3.25 = Baik; 3.35 - 4.00 = Sangat Baik

# GRAFIK PENILAIAN MAHASISWA TERHADAP PERKULIAHAN SEMESTER GANJIL TAHUN AKADEMIK 2021/2022

Fakultas - Program Studi : Teknik - Teknik Pertambangan  
Mata Kuliah : Geologi Struktur  
Dosen : DR. IR. YUNUS ASHARI, M.T.  
Kelas : A  
Indeks Pembelajaran : 3.26

1 2 3 4

## Keandalan (Reliability)

1. Kesiapan dan penguasaan dosen terhadap materi kuliah (Nilai : 3.39 | 84.78 %)
2. Kemampuan/kejelasan dosen dalam menyajikan materi kuliah (Nilai : 3.35 | 83.7 %)
3. Sosialisasi rencana pembelajaran/RPS (meliputi materi, metode pembelajaran, dan referensi) oleh dosen di awal perkuliahan (Nilai : 3.35 | 83.7 %)
4. Sosialisasi dan kontrak rencana penilaian (teknik, instrumen, kriteria, indikator, dan bobot penilaian) antara dosen dan mahasiswa di awal perkuliahan (Nilai : 3.26 | 81.52 %)
5. Ketersediaan bahan ajar/modul sebagai materi pembelajaran dari dosen (Nilai : 3.22 | 80.43 %)
6. Ketepatan waktu dosen saat proses pembelajaran (Nilai : 3.39 | 84.78 %)
7. Internalisasi nilai-nilai islam oleh dosen dalam proses pembelajaran (Nilai : 3.09 | 77.17 %)
8. Penggunaan fasilitas e-learning oleh dosen (Nilai : 3.35 | 83.7 %)
9. Variasi penggunaan aktifitas e-learning (modul, forum, kuis dan tugas) (Nilai : 3.26 | 81.52 %)

## Daya Tanggap (Responsiveness)

10. Pengembalian hasil koreksi tugas/ujian dari dosen (Nilai : 3.22 | 80.43 %)
11. Kesempatan yang diberikan dosen kepada mahasiswa untuk diskusi dan tanya jawab (Nilai : 3.09 | 77.17 %)
12. Daya tanggap dosen pada aktifitas forum diskusi dalam e-learning (Nilai : 3.13 | 78.26 %)
13. Daya tanggap dosen dalam menginformasikan hasil kuis dan tugas dalam e-learning (Nilai : 3.13 | 78.26 %)

## Kepastian (Assurance)

14. Kesesuaian materi yang disampaikan dengan RPS (Nilai : 3.39 | 84.78 %)
15. Kesesuaian tugas/ujian dengan materi yang disampaikan dosen dalam perkuliahan (Nilai : 3.3 | 82.61 %)
16. Kesesuaian proses penilaian dengan kontrak yang disampaikan di awal perkuliahan (Nilai : 3.3 | 82.61 %)

## Empati (Emphaty)

17. Kepedulian dosen dalam menangani kesulitan mahasiswa dalam perkuliahan (Nilai : 3.22 | 80.43 %)
18. Perhatian dosen terhadap kemajuan mahasiswa dalam perkuliahan (Nilai : 3.22 | 80.43 %)

Catatan :

Jumlah Peserta = 23 | Jumlah Peserta yang menjawab = 23

Keterangan Nilai : 1.00 - 1.75 = Kurang; 1.75 - 2.50 = Cukup; 2.50 - 3.25 = Baik; 3.35 - 4.00 = Sangat Baik



# GRAFIK PENILAIAN MAHASISWA TERHADAP PERKULIAHAN SEMESTER GANJIL TAHUN AKADEMIK 2021/2022

Fakultas - Program Studi : Teknik - Teknik Pertambangan

Mata Kuliah : Geologi Struktur

Dosen : DR. YUNUS ASHARI, IR., M.T./ WAHYU BUDHI KHORNIAWAN, S.T., M.T.

Kelas : B

Indeks Pembelajaran : 3.41

1 2 3 4

## Keandalan (Reliability)

1. Kesiapan dan penguasaan dosen terhadap materi kuliah (Nilai : 3.5 | 87.5 %)

2. Kemampuan/kejelasan dosen dalam menyajikan materi kuliah (Nilai : 3.43 | 85.71 %)

3. Sosialisasi rencana pembelajaran/RPS (meliputi materi, metode pembelajaran, dan referensi) oleh dosen di awal perkuliahan (Nilai : 3.46 | 86.61 %)

4. Sosialisasi dan kontrak rencana penilaian (teknik, instrumen, kriteria, indikator, dan bobot penilaian) antara dosen dan mahasiswa di awal perkuliahan (Nilai : 3.39 | 84.82 %)

5. Ketersediaan bahan ajar/modul sebagai materi pembelajaran dari dosen (Nilai : 3.43 | 85.71 %)

6. Ketepatan waktu dosen saat proses pembelajaran (Nilai : 3.39 | 84.82 %)

7. Internalisasi nilai-nilai islam oleh dosen dalam proses pembelajaran (Nilai : 3.32 | 83.04 %)

8. Penggunaan fasilitas e-learning oleh dosen (Nilai : 3.46 | 86.61 %)

9. Variasi penggunaan aktifitas e-learning (modul, forum, kuis dan tugas) (Nilai : 3.39 | 84.82 %)

## Daya Tanggap (Responsiveness)

10. Pengembalian hasil koreksi tugas/ujian dari dosen (Nilai : 3.36 | 83.93 %)

11. Kesempatan yang diberikan dosen kepada mahasiswa untuk diskusi dan tanya jawab (Nilai : 3.36 | 83.93 %)

12. Daya tanggap dosen pada aktifitas forum diskusi dalam e-learning (Nilai : 3.39 | 84.82 %)

13. Daya tanggap dosen dalam menginformasikan hasil kuis dan tugas dalam e-learning (Nilai : 3.36 | 83.93 %)

## Kepastian (Assurance)

14. Kesesuaian materi yang disampaikan dengan RPS (Nilai : 3.43 | 85.71 %)

15. Kesesuaian tugas/ujian dengan materi yang disampaikan dosen dalam perkuliahan (Nilai : 3.46 | 86.61 %)

16. Kesesuaian proses penilaian dengan kontrak yang disampaikan di awal perkuliahan (Nilai : 3.39 | 84.82 %)

## Empati (Emphaty)

17. Kepedulian dosen dalam menangani kesulitan mahasiswa dalam perkuliahan (Nilai : 3.43 | 85.71 %)

18. Perhatian dosen terhadap kemajuan mahasiswa dalam perkuliahan (Nilai : 3.46 | 86.61 %)

Catatan :

Jumlah Peserta = 29 | Jumlah Peserta yang menjawab = 28

Keterangan Nilai : 1.00 - 1.75 = Kurang; 1.75 - 2.50 = Cukup; 2.50 - 3.25 = Baik; 3.35 - 4.00 = Sangat Baik

# GRAFIK PENILAIAN MAHASISWA TERHADAP PERKULIAHAN SEMESTER GANJIL TAHUN AKADEMIK 2021/2022

Fakultas - Program Studi : Teknik - Teknik Pertambangan

Mata Kuliah : Geologi Struktur

Dosen : DR. IR. YUNUS ASHARI, M.T./ DONO GUNTORO, S.T., M.T.

Kelas : C

Indeks Pembelajaran : 3.58

1 2 3 4

## Keandalan (Reliability)

1. Kesiapan dan penguasaan dosen terhadap materi kuliah (Nilai : 3.77 | 94.32 %)
2. Kemampuan/kejelasan dosen dalam menyajikan materi kuliah (Nilai : 3.59 | 89.77 %)
3. Sosialisasi rencana pembelajaran/RPS (meliputi materi, metode pembelajaran, dan referensi) oleh dosen di awal perkuliahan (Nilai : 3.68 | 92.05 %)
4. Sosialisasi dan kontrak rencana penilaian (teknik, instrumen, kriteria, indikator, dan bobot penilaian) antara dosen dan mahasiswa di awal perkuliahan (Nilai : 3.64 | 90.91 %)
5. Ketersediaan bahan ajar/modul sebagai materi pembelajaran dari dosen (Nilai : 3.64 | 90.91 %)
6. Ketepatan waktu dosen saat proses pembelajaran (Nilai : 3.68 | 92.05 %)
7. Internalisasi nilai-nilai islam oleh dosen dalam proses pembelajaran (Nilai : 3.59 | 89.77 %)
8. Penggunaan fasilitas e-learning oleh dosen (Nilai : 3.5 | 87.5 %)
9. Variasi penggunaan aktifitas e-learning (modul, forum, kuis dan tugas) (Nilai : 3.64 | 90.91 %)

## Daya Tanggap (Responsiveness)

10. Pengembalian hasil koreksi tugas/ujian dari dosen (Nilai : 3.23 | 80.68 %)
11. Kesempatan yang diberikan dosen kepada mahasiswa untuk diskusi dan tanya jawab (Nilai : 3.5 | 87.5 %)
12. Daya tanggap dosen pada aktifitas forum diskusi dalam e-learning (Nilai : 3.55 | 88.64 %)
13. Daya tanggap dosen dalam menginformasikan hasil kuis dan tugas dalam e-learning (Nilai : 3.5 | 87.5 %)

## Kepastian (Assurance)

14. Kesesuaian materi yang disampaikan dengan RPS (Nilai : 3.59 | 89.77 %)
15. Kesesuaian tugas/ujian dengan materi yang disampaikan dosen dalam perkuliahan (Nilai : 3.55 | 88.64 %)
16. Kesesuaian proses penilaian dengan kontrak yang disampaikan di awal perkuliahan (Nilai : 3.5 | 87.5 %)

## Empati (Emphaty)

17. Kepedulian dosen dalam menangani kesulitan mahasiswa dalam perkuliahan (Nilai : 3.55 | 88.64 %)
18. Perhatian dosen terhadap kemajuan mahasiswa dalam perkuliahan (Nilai : 3.68 | 92.05 %)

Catatan :

Jumlah Peserta = 22 | Jumlah Peserta yang menjawab = 22

Keterangan Nilai : 1.00 - 1.75 = Kurang; 1.75 - 2.50 = Cukup; 2.50 - 3.25 = Baik; 3.35 - 4.00 = Sangat Baik

## GRAFIK PENILAIAN MAHASISWA TERHADAP PERKULIAHAN SEMESTER GANJIL TAHUN AKADEMIK 2021/2022

Fakultas - Program Studi : Teknik - Teknik Pertambangan

Mata Kuliah : Geologi Struktur

Dosen : WAHYU BUDHI KHORNIAWAN, S.T., M.T./ DONO GUNTORO, S.T., M.T.

Kelas : D

Indeks Pembelajaran : 3.59

1 2 3 4

### Keandalan (Reliability)

1. Kesiapan dan penguasaan dosen terhadap materi kuliah (Nilai : 3.66 | 91.38 %)
2. Kemampuan/kejelasan dosen dalam menyajikan materi kuliah (Nilai : 3.62 | 90.52 %)
3. Sosialisasi rencana pembelajaran/RPS (meliputi materi, metode pembelajaran, dan referensi) oleh dosen di awal perkuliahan (Nilai : 3.66 | 91.38 %)
4. Sosialisasi dan kontrak rencana penilaian (teknik, instrumen, kriteria, indikator, dan bobot penilaian) antara dosen dan mahasiswa di awal perkuliahan (Nilai : 3.62 | 90.52 %)
5. Ketersediaan bahan ajar/modul sebagai materi pembelajaran dari dosen (Nilai : 3.59 | 89.66 %)
6. Ketepatan waktu dosen saat proses pembelajaran (Nilai : 3.55 | 88.79 %)
7. Internalisasi nilai-nilai islam oleh dosen dalam proses pembelajaran (Nilai : 3.52 | 87.93 %)
8. Penggunaan fasilitas e-learning oleh dosen (Nilai : 3.62 | 90.52 %)
9. Variasi penggunaan aktifitas e-learning (modul, forum, kuis dan tugas) (Nilai : 3.66 | 91.38 %)

### Daya Tanggap (Responsiveness)

10. Pengembalian hasil koreksi tugas/ujian dari dosen (Nilai : 3.52 | 87.93 %)
11. Kesempatan yang diberikan dosen kepada mahasiswa untuk diskusi dan tanya jawab (Nilai : 3.59 | 89.66 %)
12. Daya tanggap dosen pada aktifitas forum diskusi dalam e-learning (Nilai : 3.52 | 87.93 %)
13. Daya tanggap dosen dalam menginformasikan hasil kuis dan tugas dalam e-learning (Nilai : 3.52 | 87.93 %)

### Kepastian (Assurance)

14. Kesesuaian materi yang disampaikan dengan RPS (Nilai : 3.59 | 89.66 %)
15. Kesesuaian tugas/ujian dengan materi yang disampaikan dosen dalam perkuliahan (Nilai : 3.69 | 92.24 %)
16. Kesesuaian proses penilaian dengan kontrak yang disampaikan di awal perkuliahan (Nilai : 3.66 | 91.38 %)

### Empati (Emphaty)

17. Kepedulian dosen dalam menangani kesulitan mahasiswa dalam perkuliahan (Nilai : 3.59 | 89.66 %)
18. Perhatian dosen terhadap kemajuan mahasiswa dalam perkuliahan (Nilai : 3.52 | 87.93 %)

Catatan :

Jumlah Peserta = 30 | Jumlah Peserta yang menjawab = 29

Keterangan Nilai : 1.00 - 1.75 = Kurang; 1.75 - 2.50 = Cukup; 2.50 - 3.25 = Baik; 3.35 - 4.00 = Sangat Baik

## GRAFIK PENILAIAN MAHASISWA TERHADAP PERKULIAHAN SEMESTER GANJIL TAHUN AKADEMIK 2021/2022

Fakultas - Program Studi : Teknik - Teknik Pertambangan  
Mata Kuliah : Mekanika Tanah  
Dosen : INDRA KARNA WIJAKSANA, S.PD., M.T.  
Kelas : A  
Indeks Pembelajaran : 3.54

1 2 3 4

### Keandalan (Reliability)

1. Kesiapan dan penguasaan dosen terhadap materi kuliah (Nilai : 3.69 | 92.24 %)
2. Kemampuan/kejelasan dosen dalam menyajikan materi kuliah (Nilai : 3.59 | 89.66 %)
3. Sosialisasi rencana pembelajaran/RPS (meliputi materi, metode pembelajaran, dan referensi) oleh dosen di awal perkuliahan (Nilai : 3.62 | 90.52 %)
4. Sosialisasi dan kontrak rencana penilaian (teknik, instrumen, kriteria, indikator, dan bobot penilaian) antara dosen dan mahasiswa di awal perkuliahan (Nilai : 3.62 | 90.52 %)
5. Ketersediaan bahan ajar/modul sebagai materi pembelajaran dari dosen (Nilai : 3.55 | 88.79 %)
6. Ketepatan waktu dosen saat proses pembelajaran (Nilai : 3.52 | 87.93 %)
7. Internalisasi nilai-nilai islam oleh dosen dalam proses pembelajaran (Nilai : 3.45 | 86.21 %)
8. Penggunaan fasilitas e-learning oleh dosen (Nilai : 3.41 | 85.34 %)
9. Variasi penggunaan aktifitas e-learning (modul, forum, kuis dan tugas) (Nilai : 3.55 | 88.79 %)

### Daya Tanggap (Responsiveness)

10. Pengembalian hasil koreksi tugas/ujian dari dosen (Nilai : 3.45 | 86.21 %)
11. Kesempatan yang diberikan dosen kepada mahasiswa untuk diskusi dan tanya jawab (Nilai : 3.48 | 87.07 %)
12. Daya tanggap dosen pada aktifitas forum diskusi dalam e-learning (Nilai : 3.48 | 87.07 %)
13. Daya tanggap dosen dalam menginformasikan hasil kuis dan tugas dalam e-learning (Nilai : 3.41 | 85.34 %)

### Kepastian (Assurance)

14. Kesesuaian materi yang disampaikan dengan RPS (Nilai : 3.62 | 90.52 %)
15. Kesesuaian tugas/ujian dengan materi yang disampaikan dosen dalam perkuliahan (Nilai : 3.59 | 89.66 %)
16. Kesesuaian proses penilaian dengan kontrak yang disampaikan di awal perkuliahan (Nilai : 3.66 | 91.38 %)

### Empati (Emphaty)

17. Kepedulian dosen dalam menangani kesulitan mahasiswa dalam perkuliahan (Nilai : 3.52 | 87.93 %)
18. Perhatian dosen terhadap kemajuan mahasiswa dalam perkuliahan (Nilai : 3.48 | 87.07 %)

Catatan :

Jumlah Peserta = 30 | Jumlah Peserta yang menjawab = 29

Keterangan Nilai : 1.00 - 1.75 = Kurang; 1.75 - 2.50 = Cukup; 2.50 - 3.25 = Baik; 3.35 - 4.00 = Sangat Baik

# GRAFIK PENILAIAN MAHASISWA TERHADAP PERKULIAHAN SEMESTER GANJIL TAHUN AKADEMIK 2021/2022

Fakultas - Program Studi : Teknik - Teknik Pertambangan  
Mata Kuliah : Mekanika Tanah  
Dosen : INDRA KARNA WIJAKSANA, S.PD., M.T.  
Kelas : B  
Indeks Pembelajaran : 3.43

1 2 3 4

## Keandalan (Reliability)

1. Kesiapan dan penguasaan dosen terhadap materi kuliah (Nilai : 3.55 | 88.79 %)
2. Kemampuan/kejelasan dosen dalam menyajikan materi kuliah (Nilai : 3.55 | 88.79 %)
3. Sosialisasi rencana pembelajaran/RPS (meliputi materi, metode pembelajaran, dan referensi) oleh dosen di awal perkuliahan (Nilai : 3.48 | 87.07 %)
4. Sosialisasi dan kontrak rencana penilaian (teknik, instrumen, kriteria, indikator, dan bobot penilaian) antara dosen dan mahasiswa di awal perkuliahan (Nilai : 3.48 | 87.07 %)
5. Ketersediaan bahan ajar/modul sebagai materi pembelajaran dari dosen (Nilai : 3.52 | 87.93 %)
6. Ketepatan waktu dosen saat proses pembelajaran (Nilai : 3.48 | 87.07 %)
7. Internalisasi nilai-nilai islam oleh dosen dalam proses pembelajaran (Nilai : 3.38 | 84.48 %)
8. Penggunaan fasilitas e-learning oleh dosen (Nilai : 3.45 | 86.21 %)
9. Variasi penggunaan aktifitas e-learning (modul, forum, kuis dan tugas) (Nilai : 3.45 | 86.21 %)

## Daya Tanggap (Responsiveness)

10. Pengembalian hasil koreksi tugas/ujian dari dosen (Nilai : 3.31 | 82.76 %)
11. Kesempatan yang diberikan dosen kepada mahasiswa untuk diskusi dan tanya jawab (Nilai : 3.38 | 84.48 %)
12. Daya tanggap dosen pada aktifitas forum diskusi dalam e-learning (Nilai : 3.38 | 84.48 %)
13. Daya tanggap dosen dalam menginformasikan hasil kuis dan tugas dalam e-learning (Nilai : 3.38 | 84.48 %)

## Kepastian (Assurance)

14. Kesesuaian materi yang disampaikan dengan RPS (Nilai : 3.38 | 84.48 %)
15. Kesesuaian tugas/ujian dengan materi yang disampaikan dosen dalam perkuliahan (Nilai : 3.41 | 85.34 %)
16. Kesesuaian proses penilaian dengan kontrak yang disampaikan di awal perkuliahan (Nilai : 3.38 | 84.48 %)

## Empati (Emphaty)

17. Kepedulian dosen dalam menangani kesulitan mahasiswa dalam perkuliahan (Nilai : 3.41 | 85.34 %)
18. Perhatian dosen terhadap kemajuan mahasiswa dalam perkuliahan (Nilai : 3.38 | 84.48 %)

Catatan :

Jumlah Peserta = 29 | Jumlah Peserta yang menjawab = 29

Keterangan Nilai : 1.00 - 1.75 = Kurang; 1.75 - 2.50 = Cukup; 2.50 - 3.25 = Baik; 3.35 - 4.00 = Sangat Baik

# GRAFIK PENILAIAN MAHASISWA TERHADAP PERKULIAHAN SEMESTER GANJIL TAHUN AKADEMIK 2021/2022

Fakultas - Program Studi : Teknik - Teknik Pertambangan  
Mata Kuliah : Mekanika Tanah  
Dosen : INDRA KARNA WIJAKSANA, S.PD., M.T.  
Kelas : C  
Indeks Pembelajaran : 3.51

1 2 3 4

## Keandalan (Reliability)

1. Kesiapan dan penguasaan dosen terhadap materi kuliah (Nilai : 3.64 | 91.07 %)
2. Kemampuan/kejelasan dosen dalam menyajikan materi kuliah (Nilai : 3.46 | 86.61 %)
3. Sosialisasi rencana pembelajaran/RPS (meliputi materi, metode pembelajaran, dan referensi) oleh dosen di awal perkuliahan (Nilai : 3.54 | 88.39 %)
4. Sosialisasi dan kontrak rencana penilaian (teknik, instrumen, kriteria, indikator, dan bobot penilaian) antara dosen dan mahasiswa di awal perkuliahan (Nilai : 3.5 | 87.5 %)
5. Ketersediaan bahan ajar/modul sebagai materi pembelajaran dari dosen (Nilai : 3.5 | 87.5 %)
6. Ketepatan waktu dosen saat proses pembelajaran (Nilai : 3.5 | 87.5 %)
7. Internalisasi nilai-nilai islam oleh dosen dalam proses pembelajaran (Nilai : 3.36 | 83.93 %)
8. Penggunaan fasilitas e-learning oleh dosen (Nilai : 3.43 | 85.71 %)
9. Variasi penggunaan aktifitas e-learning (modul, forum, kuis dan tugas) (Nilai : 3.57 | 89.29 %)

## Daya Tanggap (Responsiveness)

10. Pengembalian hasil koreksi tugas/ujian dari dosen (Nilai : 3.5 | 87.5 %)
11. Kesempatan yang diberikan dosen kepada mahasiswa untuk diskusi dan tanya jawab (Nilai : 3.5 | 87.5 %)
12. Daya tanggap dosen pada aktifitas forum diskusi dalam e-learning (Nilai : 3.57 | 89.29 %)
13. Daya tanggap dosen dalam menginformasikan hasil kuis dan tugas dalam e-learning (Nilai : 3.57 | 89.29 %)

## Kepastian (Assurance)

14. Kesesuaian materi yang disampaikan dengan RPS (Nilai : 3.54 | 88.39 %)
15. Kesesuaian tugas/ujian dengan materi yang disampaikan dosen dalam perkuliahan (Nilai : 3.5 | 87.5 %)
16. Kesesuaian proses penilaian dengan kontrak yang disampaikan di awal perkuliahan (Nilai : 3.57 | 89.29 %)

## Empati (Emphaty)

17. Kepedulian dosen dalam menangani kesulitan mahasiswa dalam perkuliahan (Nilai : 3.5 | 87.5 %)
18. Perhatian dosen terhadap kemajuan mahasiswa dalam perkuliahan (Nilai : 3.43 | 85.71 %)

Catatan :

Jumlah Peserta = 28 | Jumlah Peserta yang menjawab = 28

Keterangan Nilai : 1.00 - 1.75 = Kurang; 1.75 - 2.50 = Cukup; 2.50 - 3.25 = Baik; 3.35 - 4.00 = Sangat Baik

# GRAFIK PENILAIAN MAHASISWA TERHADAP PERKULIAHAN SEMESTER GANJIL TAHUN AKADEMIK 2021/2022

Fakultas - Program Studi : Teknik - Teknik Pertambangan  
Mata Kuliah : Mekanika Tanah  
Dosen : INDRA KARNA WIJAKSANA, S.PD., M.T.  
Kelas : D  
Indeks Pembelajaran : 3.44

1 2 3 4

## Keandalan (Reliability)

1. Kesiapan dan penguasaan dosen terhadap materi kuliah (Nilai : 3.37 | 84.21 %)
2. Kemampuan/kejelasan dosen dalam menyajikan materi kuliah (Nilai : 3.47 | 86.84 %)
3. Sosialisasi rencana pembelajaran/RPS (meliputi materi, metode pembelajaran, dan referensi) oleh dosen di awal perkuliahan (Nilai : 3.37 | 84.21 %)
4. Sosialisasi dan kontrak rencana penilaian (teknik, instrumen, kriteria, indikator, dan bobot penilaian) antara dosen dan mahasiswa di awal perkuliahan (Nilai : 3.47 | 86.84 %)
5. Ketersediaan bahan ajar/modul sebagai materi pembelajaran dari dosen (Nilai : 3.53 | 88.16 %)
6. Ketepatan waktu dosen saat proses pembelajaran (Nilai : 3.32 | 82.89 %)
7. Internalisasi nilai-nilai islam oleh dosen dalam proses pembelajaran (Nilai : 3.42 | 85.53 %)
8. Penggunaan fasilitas e-learning oleh dosen (Nilai : 3.47 | 86.84 %)
9. Variasi penggunaan aktifitas e-learning (modul, forum, kuis dan tugas) (Nilai : 3.47 | 86.84 %)

## Daya Tanggap (Responsiveness)

10. Pengembalian hasil koreksi tugas/ujian dari dosen (Nilai : 3.42 | 85.53 %)
11. Kesempatan yang diberikan dosen kepada mahasiswa untuk diskusi dan tanya jawab (Nilai : 3.47 | 86.84 %)
12. Daya tanggap dosen pada aktifitas forum diskusi dalam e-learning (Nilai : 3.42 | 85.53 %)
13. Daya tanggap dosen dalam menginformasikan hasil kuis dan tugas dalam e-learning (Nilai : 3.37 | 84.21 %)

## Kepastian (Assurance)

14. Kesesuaian materi yang disampaikan dengan RPS (Nilai : 3.47 | 86.84 %)
15. Kesesuaian tugas/ujian dengan materi yang disampaikan dosen dalam perkuliahan (Nilai : 3.42 | 85.53 %)
16. Kesesuaian proses penilaian dengan kontrak yang disampaikan di awal perkuliahan (Nilai : 3.47 | 86.84 %)

## Empati (Emphaty)

17. Kepedulian dosen dalam menangani kesulitan mahasiswa dalam perkuliahan (Nilai : 3.42 | 85.53 %)
18. Perhatian dosen terhadap kemajuan mahasiswa dalam perkuliahan (Nilai : 3.47 | 86.84 %)

Catatan :

Jumlah Peserta = 20 | Jumlah Peserta yang menjawab = 19

Keterangan Nilai : 1.00 - 1.75 = Kurang; 1.75 - 2.50 = Cukup; 2.50 - 3.25 = Baik; 3.35 - 4.00 = Sangat Baik

# GRAFIK PENILAIAN MAHASISWA TERHADAP PERKULIAHAN SEMESTER GANJIL TAHUN AKADEMIK 2021/2022

Fakultas - Program Studi : Teknik - Teknik Pertambangan  
Mata Kuliah : Pemanfaatan Mineral dan Batuan  
Dosen : RULLY NURHASAN RAMADANI, S.T., M.T.  
Kelas : A  
Indeks Pembelajaran : 3.41

1 2 3 4

## Keandalan (Reliability)

1. Kesiapan dan penguasaan dosen terhadap materi kuliah (Nilai : 3.44 | 85.94 %)
2. Kemampuan/kejelasan dosen dalam menyajikan materi kuliah (Nilai : 3.44 | 85.94 %)
3. Sosialisasi rencana pembelajaran/RPS (meliputi materi, metode pembelajaran, dan referensi) oleh dosen di awal perkuliahan (Nilai : 3.38 | 84.38 %)
4. Sosialisasi dan kontrak rencana penilaian (teknik, instrumen, kriteria, indikator, dan bobot penilaian) antara dosen dan mahasiswa di awal perkuliahan (Nilai : 3.38 | 84.38 %)
5. Ketersediaan bahan ajar/modul sebagai materi pembelajaran dari dosen (Nilai : 3.31 | 82.81 %)
6. Ketepatan waktu dosen saat proses pembelajaran (Nilai : 3.5 | 87.5 %)
7. Internalisasi nilai-nilai islam oleh dosen dalam proses pembelajaran (Nilai : 3.31 | 82.81 %)
8. Penggunaan fasilitas e-learning oleh dosen (Nilai : 3.38 | 84.38 %)
9. Variasi penggunaan aktifitas e-learning (modul, forum, kuis dan tugas) (Nilai : 3.44 | 85.94 %)

## Daya Tanggap (Responsiveness)

10. Pengembalian hasil koreksi tugas/ujian dari dosen (Nilai : 3.5 | 87.5 %)
11. Kesempatan yang diberikan dosen kepada mahasiswa untuk diskusi dan tanya jawab (Nilai : 3.5 | 87.5 %)
12. Daya tanggap dosen pada aktifitas forum diskusi dalam e-learning (Nilai : 3.44 | 85.94 %)
13. Daya tanggap dosen dalam menginformasikan hasil kuis dan tugas dalam e-learning (Nilai : 3.5 | 87.5 %)

## Kepastian (Assurance)

14. Kesesuaian materi yang disampaikan dengan RPS (Nilai : 3.25 | 81.25 %)
15. Kesesuaian tugas/ujian dengan materi yang disampaikan dosen dalam perkuliahan (Nilai : 3.44 | 85.94 %)
16. Kesesuaian proses penilaian dengan kontrak yang disampaikan di awal perkuliahan (Nilai : 3.31 | 82.81 %)

## Empati (Emphaty)

17. Kepedulian dosen dalam menangani kesulitan mahasiswa dalam perkuliahan (Nilai : 3.38 | 84.38 %)
18. Perhatian dosen terhadap kemajuan mahasiswa dalam perkuliahan (Nilai : 3.56 | 89.06 %)

Catatan :

Jumlah Peserta = 18 | Jumlah Peserta yang menjawab = 16

Keterangan Nilai : 1.00 - 1.75 = Kurang; 1.75 - 2.50 = Cukup; 2.50 - 3.25 = Baik; 3.35 - 4.00 = Sangat Baik



## GRAFIK PENILAIAN MAHASISWA TERHADAP PERKULIAHAN SEMESTER GANJIL TAHUN AKADEMIK 2021/2022

Fakultas - Program Studi : Teknik - Teknik Pertambangan  
Mata Kuliah : Pemanfaatan Mineral dan Batuan  
Dosen : SRI WIDAYATI, S.T., M.T.  
Kelas : B  
Indeks Pembelajaran : 3.5

1 2 3 4

### Keandalan (Reliability)

1. Kesiapan dan penguasaan dosen terhadap materi kuliah (Nilai : 3.61 | 90.18 %)
2. Kemampuan/kejelasan dosen dalam menyajikan materi kuliah (Nilai : 3.64 | 91.07 %)
3. Sosialisasi rencana pembelajaran/RPS (meliputi materi, metode pembelajaran, dan referensi) oleh dosen di awal perkuliahan (Nilai : 3.61 | 90.18 %)
4. Sosialisasi dan kontrak rencana penilaian (teknik, instrumen, kriteria, indikator, dan bobot penilaian) antara dosen dan mahasiswa di awal perkuliahan (Nilai : 3.54 | 88.39 %)
5. Ketersediaan bahan ajar/modul sebagai materi pembelajaran dari dosen (Nilai : 3.5 | 87.5 %)
6. Ketepatan waktu dosen saat proses pembelajaran (Nilai : 3.54 | 88.39 %)
7. Internalisasi nilai-nilai islam oleh dosen dalam proses pembelajaran (Nilai : 3.43 | 85.71 %)
8. Penggunaan fasilitas e-learning oleh dosen (Nilai : 3.43 | 85.71 %)
9. Variasi penggunaan aktifitas e-learning (modul, forum, kuis dan tugas) (Nilai : 3.36 | 83.93 %)

### Daya Tanggap (Responsiveness)

10. Pengembalian hasil koreksi tugas/ujian dari dosen (Nilai : 3.46 | 86.61 %)
11. Kesempatan yang diberikan dosen kepada mahasiswa untuk diskusi dan tanya jawab (Nilai : 3.39 | 84.82 %)
12. Daya tanggap dosen pada aktifitas forum diskusi dalam e-learning (Nilai : 3.43 | 85.71 %)
13. Daya tanggap dosen dalam menginformasikan hasil kuis dan tugas dalam e-learning (Nilai : 3.46 | 86.61 %)

### Kepastian (Assurance)

14. Kesesuaian materi yang disampaikan dengan RPS (Nilai : 3.54 | 88.39 %)
15. Kesesuaian tugas/ujian dengan materi yang disampaikan dosen dalam perkuliahan (Nilai : 3.5 | 87.5 %)
16. Kesesuaian proses penilaian dengan kontrak yang disampaikan di awal perkuliahan (Nilai : 3.57 | 89.29 %)

### Empati (Emphaty)

17. Kepedulian dosen dalam menangani kesulitan mahasiswa dalam perkuliahan (Nilai : 3.54 | 88.39 %)
18. Perhatian dosen terhadap kemajuan mahasiswa dalam perkuliahan (Nilai : 3.46 | 86.61 %)

Catatan :

Jumlah Peserta = 28 | Jumlah Peserta yang menjawab = 28

Keterangan Nilai : 1.00 - 1.75 = Kurang; 1.75 - 2.50 = Cukup; 2.50 - 3.25 = Baik; 3.35 - 4.00 = Sangat Baik

# GRAFIK PENILAIAN MAHASISWA TERHADAP PERKULIAHAN SEMESTER GANJIL TAHUN AKADEMIK 2021/2022

Fakultas - Program Studi : Teknik - Teknik Pertambangan  
Mata Kuliah : Pemanfaatan Mineral dan Batuan  
Dosen : RULLY NURHASAN RAMADANI, S.T., M.T.  
Kelas : C  
Indeks Pembelajaran : 3.27

1 2 3 4

## Keandalan (Reliability)

1. Kesiapan dan penguasaan dosen terhadap materi kuliah (Nilai : 3.52 | 87.93 %)
2. Kemampuan/kejelasan dosen dalam menyajikan materi kuliah (Nilai : 3.31 | 82.76 %)
3. Sosialisasi rencana pembelajaran/RPS (meliputi materi, metode pembelajaran, dan referensi) oleh dosen di awal perkuliahan (Nilai : 3.34 | 83.62 %)
4. Sosialisasi dan kontrak rencana penilaian (teknik, instrumen, kriteria, indikator, dan bobot penilaian) antara dosen dan mahasiswa di awal perkuliahan (Nilai : 3.41 | 85.34 %)
5. Ketersediaan bahan ajar/modul sebagai materi pembelajaran dari dosen (Nilai : 3.24 | 81.03 %)
6. Ketepatan waktu dosen saat proses pembelajaran (Nilai : 2.9 | 72.41 %)
7. Internalisasi nilai-nilai islam oleh dosen dalam proses pembelajaran (Nilai : 3.14 | 78.45 %)
8. Penggunaan fasilitas e-learning oleh dosen (Nilai : 3.34 | 83.62 %)
9. Variasi penggunaan aktifitas e-learning (modul, forum, kuis dan tugas) (Nilai : 3.21 | 80.17 %)

## Daya Tanggap (Responsiveness)

10. Pengembalian hasil koreksi tugas/ujian dari dosen (Nilai : 3.34 | 83.62 %)
11. Kesempatan yang diberikan dosen kepada mahasiswa untuk diskusi dan tanya jawab (Nilai : 3.17 | 79.31 %)
12. Daya tanggap dosen pada aktifitas forum diskusi dalam e-learning (Nilai : 3.21 | 80.17 %)
13. Daya tanggap dosen dalam menginformasikan hasil kuis dan tugas dalam e-learning (Nilai : 3.24 | 81.03 %)

## Kepastian (Assurance)

14. Kesesuaian materi yang disampaikan dengan RPS (Nilai : 3.38 | 84.48 %)
15. Kesesuaian tugas/ujian dengan materi yang disampaikan dosen dalam perkuliahan (Nilai : 3.34 | 83.62 %)
16. Kesesuaian proses penilaian dengan kontrak yang disampaikan di awal perkuliahan (Nilai : 3.31 | 82.76 %)

## Empati (Emphaty)

17. Kepedulian dosen dalam menangani kesulitan mahasiswa dalam perkuliahan (Nilai : 3.28 | 81.9 %)
18. Perhatian dosen terhadap kemajuan mahasiswa dalam perkuliahan (Nilai : 3.21 | 80.17 %)

Catatan :

Jumlah Peserta = 29 | Jumlah Peserta yang menjawab = 29

Keterangan Nilai : 1.00 - 1.75 = Kurang; 1.75 - 2.50 = Cukup; 2.50 - 3.25 = Baik; 3.35 - 4.00 = Sangat Baik

# GRAFIK PENILAIAN MAHASISWA TERHADAP PERKULIAHAN SEMESTER GANJIL TAHUN AKADEMIK 2021/2022

Fakultas - Program Studi : Teknik - Teknik Pertambangan  
Mata Kuliah : Pemanfaatan Mineral dan Batuan  
Dosen : SRI WIDAYATI, S.T., M.T.  
Kelas : D  
Indeks Pembelajaran : 3.5

1 2 3 4

## Keandalan (Reliability)

1. Kesiapan dan penguasaan dosen terhadap materi kuliah (Nilai : 3.54 | 88.54 %)
2. Kemampuan/kejelasan dosen dalam menyajikan materi kuliah (Nilai : 3.58 | 89.58 %)
3. Sosialisasi rencana pembelajaran/RPS (meliputi materi, metode pembelajaran, dan referensi) oleh dosen di awal perkuliahan (Nilai : 3.46 | 86.46 %)
4. Sosialisasi dan kontrak rencana penilaian (teknik, instrumen, kriteria, indikator, dan bobot penilaian) antara dosen dan mahasiswa di awal perkuliahan (Nilai : 3.54 | 88.54 %)
5. Ketersediaan bahan ajar/modul sebagai materi pembelajaran dari dosen (Nilai : 3.5 | 87.5 %)
6. Ketepatan waktu dosen saat proses pembelajaran (Nilai : 3.46 | 86.46 %)
7. Internalisasi nilai-nilai islam oleh dosen dalam proses pembelajaran (Nilai : 3.46 | 86.46 %)
8. Penggunaan fasilitas e-learning oleh dosen (Nilai : 3.5 | 87.5 %)
9. Variasi penggunaan aktifitas e-learning (modul, forum, kuis dan tugas) (Nilai : 3.54 | 88.54 %)

## Daya Tanggap (Responsiveness)

10. Pengembalian hasil koreksi tugas/ujian dari dosen (Nilai : 3.42 | 85.42 %)
11. Kesempatan yang diberikan dosen kepada mahasiswa untuk diskusi dan tanya jawab (Nilai : 3.42 | 85.42 %)
12. Daya tanggap dosen pada aktifitas forum diskusi dalam e-learning (Nilai : 3.46 | 86.46 %)
13. Daya tanggap dosen dalam menginformasikan hasil kuis dan tugas dalam e-learning (Nilai : 3.42 | 85.42 %)

## Kepastian (Assurance)

14. Kesesuaian materi yang disampaikan dengan RPS (Nilai : 3.54 | 88.54 %)
15. Kesesuaian tugas/ujian dengan materi yang disampaikan dosen dalam perkuliahan (Nilai : 3.5 | 87.5 %)
16. Kesesuaian proses penilaian dengan kontrak yang disampaikan di awal perkuliahan (Nilai : 3.5 | 87.5 %)

## Empati (Emphaty)

17. Kepedulian dosen dalam menangani kesulitan mahasiswa dalam perkuliahan (Nilai : 3.42 | 85.42 %)
18. Perhatian dosen terhadap kemajuan mahasiswa dalam perkuliahan (Nilai : 3.42 | 85.42 %)

Catatan :

Jumlah Peserta = 23 | Jumlah Peserta yang menjawab = 23

Keterangan Nilai : 1.00 - 1.75 = Kurang; 1.75 - 2.50 = Cukup; 2.50 - 3.25 = Baik; 3.35 - 4.00 = Sangat Baik



# GRAFIK PENILAIAN MAHASISWA TERHADAP PERKULIAHAN SEMESTER GANJIL TAHUN AKADEMIK 2021/2022

Fakultas - Program Studi : Teknik - Teknik Pertambangan  
Mata Kuliah : K3 dan Lingkungan Tambang  
Dosen : DR. AVIASTI, IR., M.SC./ SRI WIDAYATI, S.T., M.T.  
Kelas : B  
Indeks Pembelajaran : 3.39

1 2 3 4

## Keandalan (Reliability)

1. Kesiapan dan penguasaan dosen terhadap materi kuliah (Nilai : 3.45 | 86.36 %)
2. Kemampuan/kejelasan dosen dalam menyajikan materi kuliah (Nilai : 3.36 | 84.09 %)
3. Sosialisasi rencana pembelajaran/RPS (meliputi materi, metode pembelajaran, dan referensi) oleh dosen di awal perkuliahan (Nilai : 3.3 | 82.58 %)
4. Sosialisasi dan kontrak rencana penilaian (teknik, instrumen, kriteria, indikator, dan bobot penilaian) antara dosen dan mahasiswa di awal perkuliahan (Nilai : 3.33 | 83.33 %)
5. Ketersediaan bahan ajar/modul sebagai materi pembelajaran dari dosen (Nilai : 3.39 | 84.85 %)
6. Ketepatan waktu dosen saat proses pembelajaran (Nilai : 3.42 | 85.61 %)
7. Internalisasi nilai-nilai islam oleh dosen dalam proses pembelajaran (Nilai : 3.42 | 85.61 %)
8. Penggunaan fasilitas e-learning oleh dosen (Nilai : 3.36 | 84.09 %)
9. Variasi penggunaan aktifitas e-learning (modul, forum, kuis dan tugas) (Nilai : 3.42 | 85.61 %)

## Daya Tanggap (Responsiveness)

10. Pengembalian hasil koreksi tugas/ujian dari dosen (Nilai : 3.42 | 85.61 %)
11. Kesempatan yang diberikan dosen kepada mahasiswa untuk diskusi dan tanya jawab (Nilai : 3.36 | 84.09 %)
12. Daya tanggap dosen pada aktifitas forum diskusi dalam e-learning (Nilai : 3.39 | 84.85 %)
13. Daya tanggap dosen dalam menginformasikan hasil kuis dan tugas dalam e-learning (Nilai : 3.39 | 84.85 %)

## Kepastian (Assurance)

14. Kesesuaian materi yang disampaikan dengan RPS (Nilai : 3.42 | 85.61 %)
15. Kesesuaian tugas/ujian dengan materi yang disampaikan dosen dalam perkuliahan (Nilai : 3.45 | 86.36 %)
16. Kesesuaian proses penilaian dengan kontrak yang disampaikan di awal perkuliahan (Nilai : 3.33 | 83.33 %)

## Empati (Emphaty)

17. Kepedulian dosen dalam menangani kesulitan mahasiswa dalam perkuliahan (Nilai : 3.39 | 84.85 %)
18. Perhatian dosen terhadap kemajuan mahasiswa dalam perkuliahan (Nilai : 3.36 | 84.09 %)

Catatan :

Jumlah Peserta = 33 | Jumlah Peserta yang menjawab = 33

Keterangan Nilai : 1.00 - 1.75 = Kurang; 1.75 - 2.50 = Cukup; 2.50 - 3.25 = Baik; 3.35 - 4.00 = Sangat Baik

## GRAFIK PENILAIAN MAHASISWA TERHADAP PERKULIAHAN SEMESTER GANJIL TAHUN AKADEMIK 2021/2022

Fakultas - Program Studi : Teknik - Teknik Pertambangan  
Mata Kuliah : K3 dan Lingkungan Tambang  
Dosen : DR. AVIASTI, IR., M.SC./ SRI WIDAYATI, S.T., M.T.  
Kelas : C  
Indeks Pembelajaran : 3.43

1 2 3 4

### Keandalan (Reliability)

1. Kesiapan dan penguasaan dosen terhadap materi kuliah (Nilai : 3.58 | 89.47 %)
2. Kemampuan/kejelasan dosen dalam menyajikan materi kuliah (Nilai : 3.45 | 86.18 %)
3. Sosialisasi rencana pembelajaran/RPS (meliputi materi, metode pembelajaran, dan referensi) oleh dosen di awal perkuliahan (Nilai : 3.45 | 86.18 %)
4. Sosialisasi dan kontrak rencana penilaian (teknik, instrumen, kriteria, indikator, dan bobot penilaian) antara dosen dan mahasiswa di awal perkuliahan (Nilai : 3.5 | 87.5 %)
5. Ketersediaan bahan ajar/modul sebagai materi pembelajaran dari dosen (Nilai : 3.42 | 85.53 %)
6. Ketepatan waktu dosen saat proses pembelajaran (Nilai : 3.39 | 84.87 %)
7. Internalisasi nilai-nilai islam oleh dosen dalam proses pembelajaran (Nilai : 3.39 | 84.87 %)
8. Penggunaan fasilitas e-learning oleh dosen (Nilai : 3.39 | 84.87 %)
9. Variasi penggunaan aktifitas e-learning (modul, forum, kuis dan tugas) (Nilai : 3.42 | 85.53 %)

### Daya Tanggap (Responsiveness)

10. Pengembalian hasil koreksi tugas/ujian dari dosen (Nilai : 3.47 | 86.84 %)
11. Kesempatan yang diberikan dosen kepada mahasiswa untuk diskusi dan tanya jawab (Nilai : 3.42 | 85.53 %)
12. Daya tanggap dosen pada aktifitas forum diskusi dalam e-learning (Nilai : 3.42 | 85.53 %)
13. Daya tanggap dosen dalam menginformasikan hasil kuis dan tugas dalam e-learning (Nilai : 3.45 | 86.18 %)

### Kepastian (Assurance)

14. Kesesuaian materi yang disampaikan dengan RPS (Nilai : 3.47 | 86.84 %)
15. Kesesuaian tugas/ujian dengan materi yang disampaikan dosen dalam perkuliahan (Nilai : 3.39 | 84.87 %)
16. Kesesuaian proses penilaian dengan kontrak yang disampaikan di awal perkuliahan (Nilai : 3.34 | 83.55 %)

### Empati (Emphaty)

17. Kepedulian dosen dalam menangani kesulitan mahasiswa dalam perkuliahan (Nilai : 3.39 | 84.87 %)
18. Perhatian dosen terhadap kemajuan mahasiswa dalam perkuliahan (Nilai : 3.39 | 84.87 %)

Catatan :

Jumlah Peserta = 39 | Jumlah Peserta yang menjawab = 38

Keterangan Nilai : 1.00 - 1.75 = Kurang; 1.75 - 2.50 = Cukup; 2.50 - 3.25 = Baik; 3.35 - 4.00 = Sangat Baik

# GRAFIK PENILAIAN MAHASISWA TERHADAP PERKULIAHAN SEMESTER GANJIL TAHUN AKADEMIK 2021/2022

Fakultas - Program Studi : Teknik - Teknik Pertambangan  
Mata Kuliah : Praktikum Petrologi dan Mineralogi (P)  
Dosen : INDRA KARNA WIJAKSANA, S.PD., M.T.  
Kelas : A  
Indeks Pembelajaran : 3.48

1 2 3 4

## Keandalan (Reliability)

1. Kesiapan dan penguasaan dosen terhadap materi kuliah (Nilai : 3.58 | 89.6 %)
2. Kemampuan/kejelasan dosen dalam menyajikan materi kuliah (Nilai : 3.51 | 87.87 %)
3. Sosialisasi rencana pembelajaran/RPS (meliputi materi, metode pembelajaran, dan referensi) oleh dosen di awal perkuliahan (Nilai : 3.49 | 87.13 %)
4. Sosialisasi dan kontrak rencana penilaian (teknik, instrumen, kriteria, indikator, dan bobot penilaian) antara dosen dan mahasiswa di awal perkuliahan (Nilai : 3.53 | 88.37 %)
5. Ketersediaan bahan ajar/modul sebagai materi pembelajaran dari dosen (Nilai : 3.52 | 88.12 %)
6. Ketepatan waktu dosen saat proses pembelajaran (Nilai : 3.47 | 86.63 %)
7. Internalisasi nilai-nilai islam oleh dosen dalam proses pembelajaran (Nilai : 3.38 | 84.41 %)
8. Penggunaan fasilitas e-learning oleh dosen (Nilai : 3.43 | 85.64 %)
9. Variasi penggunaan aktifitas e-learning (modul, forum, kuis dan tugas) (Nilai : 3.46 | 86.39 %)

## Daya Tanggap (Responsiveness)

10. Pengembalian hasil koreksi tugas/ujian dari dosen (Nilai : 3.5 | 87.38 %)
11. Kesempatan yang diberikan dosen kepada mahasiswa untuk diskusi dan tanya jawab (Nilai : 3.51 | 87.62 %)
12. Daya tanggap dosen pada aktifitas forum diskusi dalam e-learning (Nilai : 3.42 | 85.4 %)
13. Daya tanggap dosen dalam menginformasikan hasil kuis dan tugas dalam e-learning (Nilai : 3.45 | 86.14 %)

## Kepastian (Assurance)

14. Kesesuaian materi yang disampaikan dengan RPS (Nilai : 3.46 | 86.39 %)
15. Kesesuaian tugas/ujian dengan materi yang disampaikan dosen dalam perkuliahan (Nilai : 3.49 | 87.13 %)
16. Kesesuaian proses penilaian dengan kontrak yang disampaikan di awal perkuliahan (Nilai : 3.49 | 87.13 %)

## Empati (Emphaty)

17. Kepedulian dosen dalam menangani kesulitan mahasiswa dalam perkuliahan (Nilai : 3.48 | 86.88 %)
18. Perhatian dosen terhadap kemajuan mahasiswa dalam perkuliahan (Nilai : 3.47 | 86.63 %)

Catatan :

Jumlah Peserta = 104 | Jumlah Peserta yang menjawab = 101

Keterangan Nilai : 1.00 - 1.75 = Kurang; 1.75 - 2.50 = Cukup; 2.50 - 3.25 = Baik; 3.35 - 4.00 = Sangat Baik

## GRAFIK PENILAIAN MAHASISWA TERHADAP PERKULIAHAN SEMESTER GANJIL TAHUN AKADEMIK 2021/2022

Fakultas - Program Studi : Teknik - Teknik Pertambangan  
Mata Kuliah : Praktikum Geologi Struktur (P)  
Dosen : INDRA KARNA WIJAKSANA, S.PD., M.T.  
Kelas : A  
Indeks Pembelajaran : 3.44

1 2 3 4

### Keandalan (Reliability)

1. Kesiapan dan penguasaan dosen terhadap materi kuliah (Nilai : 3.53 | 88.25 %)
2. Kemampuan/kejelasan dosen dalam menyajikan materi kuliah (Nilai : 3.47 | 86.75 %)
3. Sosialisasi rencana pembelajaran/RPS (meliputi materi, metode pembelajaran, dan referensi) oleh dosen di awal perkuliahan (Nilai : 3.44 | 86.01 %)
4. Sosialisasi dan kontrak rencana penilaian (teknik, instrumen, kriteria, indikator, dan bobot penilaian) antara dosen dan mahasiswa di awal perkuliahan (Nilai : 3.48 | 86.94 %)
5. Ketersediaan bahan ajar/modul sebagai materi pembelajaran dari dosen (Nilai : 3.44 | 86.01 %)
6. Ketepatan waktu dosen saat proses pembelajaran (Nilai : 3.46 | 86.38 %)
7. Internalisasi nilai-nilai islam oleh dosen dalam proses pembelajaran (Nilai : 3.44 | 86.01 %)
8. Penggunaan fasilitas e-learning oleh dosen (Nilai : 3.37 | 84.14 %)
9. Variasi penggunaan aktifitas e-learning (modul, forum, kuis dan tugas) (Nilai : 3.4 | 84.89 %)

### Daya Tanggap (Responsiveness)

10. Pengembalian hasil koreksi tugas/ujian dari dosen (Nilai : 3.45 | 86.19 %)
11. Kesempatan yang diberikan dosen kepada mahasiswa untuk diskusi dan tanya jawab (Nilai : 3.46 | 86.38 %)
12. Daya tanggap dosen pada aktifitas forum diskusi dalam e-learning (Nilai : 3.36 | 83.96 %)
13. Daya tanggap dosen dalam menginformasikan hasil kuis dan tugas dalam e-learning (Nilai : 3.38 | 84.51 %)

### Kepastian (Assurance)

14. Kesesuaian materi yang disampaikan dengan RPS (Nilai : 3.49 | 87.31 %)
15. Kesesuaian tugas/ujian dengan materi yang disampaikan dosen dalam perkuliahan (Nilai : 3.47 | 86.75 %)
16. Kesesuaian proses penilaian dengan kontrak yang disampaikan di awal perkuliahan (Nilai : 3.46 | 86.38 %)

### Empati (Emphaty)

17. Kepedulian dosen dalam menangani kesulitan mahasiswa dalam perkuliahan (Nilai : 3.49 | 87.13 %)
18. Perhatian dosen terhadap kemajuan mahasiswa dalam perkuliahan (Nilai : 3.4 | 84.89 %)

Catatan :

Jumlah Peserta = 139 | Jumlah Peserta yang menjawab = 134

Keterangan Nilai : 1.00 - 1.75 = Kurang; 1.75 - 2.50 = Cukup; 2.50 - 3.25 = Baik; 3.35 - 4.00 = Sangat Baik



# GRAFIK PENILAIAN MAHASISWA TERHADAP PERKULIAHAN SEMESTER GANJIL TAHUN AKADEMIK 2021/2022

Fakultas - Program Studi : Teknik - Teknik Pertambangan  
Mata Kuliah : Praktikum Mekanika Tanah (P)  
Dosen : ISWANDARU, S.T., M.T.  
Kelas : A  
Indeks Pembelajaran : 3.5

1 2 3 4

## Keandalan (Reliability)

1. Kesiapan dan penguasaan dosen terhadap materi kuliah (Nilai : 3.57 | 89.22 %)
2. Kemampuan/kejelasan dosen dalam menyajikan materi kuliah (Nilai : 3.56 | 88.97 %)
3. Sosialisasi rencana pembelajaran/RPS (meliputi materi, metode pembelajaran, dan referensi) oleh dosen di awal perkuliahan (Nilai : 3.52 | 87.99 %)
4. Sosialisasi dan kontrak rencana penilaian (teknik, instrumen, kriteria, indikator, dan bobot penilaian) antara dosen dan mahasiswa di awal perkuliahan (Nilai : 3.5 | 87.5 %)
5. Ketersediaan bahan ajar/modul sebagai materi pembelajaran dari dosen (Nilai : 3.45 | 86.27 %)
6. Ketepatan waktu dosen saat proses pembelajaran (Nilai : 3.48 | 87.01 %)
7. Internalisasi nilai-nilai islam oleh dosen dalam proses pembelajaran (Nilai : 3.43 | 85.78 %)
8. Penggunaan fasilitas e-learning oleh dosen (Nilai : 3.48 | 87.01 %)
9. Variasi penggunaan aktifitas e-learning (modul, forum, kuis dan tugas) (Nilai : 3.46 | 86.52 %)

## Daya Tanggap (Responsiveness)

10. Pengembalian hasil koreksi tugas/ujian dari dosen (Nilai : 3.45 | 86.27 %)
11. Kesempatan yang diberikan dosen kepada mahasiswa untuk diskusi dan tanya jawab (Nilai : 3.49 | 87.25 %)
12. Daya tanggap dosen pada aktifitas forum diskusi dalam e-learning (Nilai : 3.41 | 85.29 %)
13. Daya tanggap dosen dalam menginformasikan hasil kuis dan tugas dalam e-learning (Nilai : 3.47 | 86.76 %)

## Kepastian (Assurance)

14. Kesesuaian materi yang disampaikan dengan RPS (Nilai : 3.53 | 88.24 %)
15. Kesesuaian tugas/ujian dengan materi yang disampaikan dosen dalam perkuliahan (Nilai : 3.49 | 87.25 %)
16. Kesesuaian proses penilaian dengan kontrak yang disampaikan di awal perkuliahan (Nilai : 3.51 | 87.75 %)

## Empati (Emphaty)

17. Kepedulian dosen dalam menangani kesulitan mahasiswa dalam perkuliahan (Nilai : 3.47 | 86.76 %)
18. Perhatian dosen terhadap kemajuan mahasiswa dalam perkuliahan (Nilai : 3.5 | 87.5 %)

Catatan :

Jumlah Peserta = 101 | Jumlah Peserta yang menjawab = 100

Keterangan Nilai : 1.00 - 1.75 = Kurang; 1.75 - 2.50 = Cukup; 2.50 - 3.25 = Baik; 3.35 - 4.00 = Sangat Baik

# GRAFIK PENILAIAN MAHASISWA TERHADAP PERKULIAHAN SEMESTER GANJIL TAHUN AKADEMIK 2021/2022

Fakultas - Program Studi : Teknik - Teknik Pertambangan  
Mata Kuliah : Geostatistika  
Dosen : DR. DUDI NASRUDIN USMAN, S.T., M.T.  
Kelas : A  
Indeks Pembelajaran : 3.5

1 2 3 4

## Keandalan (Reliability)

1. Kesiapan dan penguasaan dosen terhadap materi kuliah (Nilai : 3.38 | 84.62 %)
2. Kemampuan/kejelasan dosen dalam menyajikan materi kuliah (Nilai : 3.46 | 86.54 %)
3. Sosialisasi rencana pembelajaran/RPS (meliputi materi, metode pembelajaran, dan referensi) oleh dosen di awal perkuliahan (Nilai : 3.46 | 86.54 %)
4. Sosialisasi dan kontrak rencana penilaian (teknik, instrumen, kriteria, indikator, dan bobot penilaian) antara dosen dan mahasiswa di awal perkuliahan (Nilai : 3.54 | 88.46 %)
5. Ketersediaan bahan ajar/modul sebagai materi pembelajaran dari dosen (Nilai : 3.46 | 86.54 %)
6. Ketepatan waktu dosen saat proses pembelajaran (Nilai : 3.38 | 84.62 %)
7. Internalisasi nilai-nilai islam oleh dosen dalam proses pembelajaran (Nilai : 3.54 | 88.46 %)
8. Penggunaan fasilitas e-learning oleh dosen (Nilai : 3.69 | 92.31 %)
9. Variasi penggunaan aktifitas e-learning (modul, forum, kuis dan tugas) (Nilai : 3.62 | 90.38 %)

## Daya Tanggap (Responsiveness)

10. Pengembalian hasil koreksi tugas/ujian dari dosen (Nilai : 3.38 | 84.62 %)
11. Kesempatan yang diberikan dosen kepada mahasiswa untuk diskusi dan tanya jawab (Nilai : 3.38 | 84.62 %)
12. Daya tanggap dosen pada aktifitas forum diskusi dalam e-learning (Nilai : 3.46 | 86.54 %)
13. Daya tanggap dosen dalam menginformasikan hasil kuis dan tugas dalam e-learning (Nilai : 3.62 | 90.38 %)

## Kepastian (Assurance)

14. Kesesuaian materi yang disampaikan dengan RPS (Nilai : 3.69 | 92.31 %)
15. Kesesuaian tugas/ujian dengan materi yang disampaikan dosen dalam perkuliahan (Nilai : 3.54 | 88.46 %)
16. Kesesuaian proses penilaian dengan kontrak yang disampaikan di awal perkuliahan (Nilai : 3.46 | 86.54 %)

## Empati (Emphaty)

17. Kepedulian dosen dalam menangani kesulitan mahasiswa dalam perkuliahan (Nilai : 3.54 | 88.46 %)
18. Perhatian dosen terhadap kemajuan mahasiswa dalam perkuliahan (Nilai : 3.38 | 84.62 %)

Catatan :

Jumlah Peserta = 14 | Jumlah Peserta yang menjawab = 13

Keterangan Nilai : 1.00 - 1.75 = Kurang; 1.75 - 2.50 = Cukup; 2.50 - 3.25 = Baik; 3.35 - 4.00 = Sangat Baik

# GRAFIK PENILAIAN MAHASISWA TERHADAP PERKULIAHAN SEMESTER GANJIL TAHUN AKADEMIK 2021/2022

Fakultas - Program Studi : Teknik - Teknik Pertambangan  
Mata Kuliah : Teknik Eksplorasi  
Dosen : DONO GUNTORO, S.T., M.T.  
Kelas : A  
Indeks Pembelajaran : 3.48

1 2 3 4

## Keandalan (Reliability)

1. Kesiapan dan penguasaan dosen terhadap materi kuliah (Nilai : 3.59 | 89.66 %)
2. Kemampuan/kejelasan dosen dalam menyajikan materi kuliah (Nilai : 3.48 | 87.07 %)
3. Sosialisasi rencana pembelajaran/RPS (meliputi materi, metode pembelajaran, dan referensi) oleh dosen di awal perkuliahan (Nilai : 3.48 | 87.07 %)
4. Sosialisasi dan kontrak rencana penilaian (teknik, instrumen, kriteria, indikator, dan bobot penilaian) antara dosen dan mahasiswa di awal perkuliahan (Nilai : 3.45 | 86.21 %)
5. Ketersediaan bahan ajar/modul sebagai materi pembelajaran dari dosen (Nilai : 3.52 | 87.93 %)
6. Ketepatan waktu dosen saat proses pembelajaran (Nilai : 3.41 | 85.34 %)
7. Internalisasi nilai-nilai islam oleh dosen dalam proses pembelajaran (Nilai : 3.41 | 85.34 %)
8. Penggunaan fasilitas e-learning oleh dosen (Nilai : 3.52 | 87.93 %)
9. Variasi penggunaan aktifitas e-learning (modul, forum, kuis dan tugas) (Nilai : 3.45 | 86.21 %)

## Daya Tanggap (Responsiveness)

10. Pengembalian hasil koreksi tugas/ujian dari dosen (Nilai : 3.55 | 88.79 %)
11. Kesempatan yang diberikan dosen kepada mahasiswa untuk diskusi dan tanya jawab (Nilai : 3.45 | 86.21 %)
12. Daya tanggap dosen pada aktifitas forum diskusi dalam e-learning (Nilai : 3.45 | 86.21 %)
13. Daya tanggap dosen dalam menginformasikan hasil kuis dan tugas dalam e-learning (Nilai : 3.48 | 87.07 %)

## Kepastian (Assurance)

14. Kesesuaian materi yang disampaikan dengan RPS (Nilai : 3.48 | 87.07 %)
15. Kesesuaian tugas/ujian dengan materi yang disampaikan dosen dalam perkuliahan (Nilai : 3.52 | 87.93 %)
16. Kesesuaian proses penilaian dengan kontrak yang disampaikan di awal perkuliahan (Nilai : 3.48 | 87.07 %)

## Empati (Emphaty)

17. Kepedulian dosen dalam menangani kesulitan mahasiswa dalam perkuliahan (Nilai : 3.48 | 87.07 %)
18. Perhatian dosen terhadap kemajuan mahasiswa dalam perkuliahan (Nilai : 3.48 | 87.07 %)

Catatan :

Jumlah Peserta = 29 | Jumlah Peserta yang menjawab = 29

Keterangan Nilai : 1.00 - 1.75 = Kurang; 1.75 - 2.50 = Cukup; 2.50 - 3.25 = Baik; 3.35 - 4.00 = Sangat Baik

# GRAFIK PENILAIAN MAHASISWA TERHADAP PERKULIAHAN SEMESTER GANJIL TAHUN AKADEMIK 2021/2022

Fakultas - Program Studi : Teknik - Teknik Pertambangan  
Mata Kuliah : Teknik Eksplorasi  
Dosen : DONO GUNTORO, S.T., M.T.  
Kelas : B  
Indeks Pembelajaran : 3.57

1 2 3 4

## Keandalan (Reliability)

1. Kesiapan dan penguasaan dosen terhadap materi kuliah (Nilai : 3.69 | 92.24 %)
2. Kemampuan/kejelasan dosen dalam menyajikan materi kuliah (Nilai : 3.69 | 92.24 %)
3. Sosialisasi rencana pembelajaran/RPS (meliputi materi, metode pembelajaran, dan referensi) oleh dosen di awal perkuliahan (Nilai : 3.55 | 88.79 %)
4. Sosialisasi dan kontrak rencana penilaian (teknik, instrumen, kriteria, indikator, dan bobot penilaian) antara dosen dan mahasiswa di awal perkuliahan (Nilai : 3.55 | 88.79 %)
5. Ketersediaan bahan ajar/modul sebagai materi pembelajaran dari dosen (Nilai : 3.55 | 88.79 %)
6. Ketepatan waktu dosen saat proses pembelajaran (Nilai : 3.55 | 88.79 %)
7. Internalisasi nilai-nilai islam oleh dosen dalam proses pembelajaran (Nilai : 3.45 | 86.21 %)
8. Penggunaan fasilitas e-learning oleh dosen (Nilai : 3.66 | 91.38 %)
9. Variasi penggunaan aktifitas e-learning (modul, forum, kuis dan tugas) (Nilai : 3.48 | 87.07 %)

## Daya Tanggap (Responsiveness)

10. Pengembalian hasil koreksi tugas/ujian dari dosen (Nilai : 3.59 | 89.66 %)
11. Kesempatan yang diberikan dosen kepada mahasiswa untuk diskusi dan tanya jawab (Nilai : 3.52 | 87.93 %)
12. Daya tanggap dosen pada aktifitas forum diskusi dalam e-learning (Nilai : 3.52 | 87.93 %)
13. Daya tanggap dosen dalam menginformasikan hasil kuis dan tugas dalam e-learning (Nilai : 3.55 | 88.79 %)

## Kepastian (Assurance)

14. Kesesuaian materi yang disampaikan dengan RPS (Nilai : 3.62 | 90.52 %)
15. Kesesuaian tugas/ujian dengan materi yang disampaikan dosen dalam perkuliahan (Nilai : 3.62 | 90.52 %)
16. Kesesuaian proses penilaian dengan kontrak yang disampaikan di awal perkuliahan (Nilai : 3.52 | 87.93 %)

## Empati (Emphaty)

17. Kepedulian dosen dalam menangani kesulitan mahasiswa dalam perkuliahan (Nilai : 3.59 | 89.66 %)
18. Perhatian dosen terhadap kemajuan mahasiswa dalam perkuliahan (Nilai : 3.52 | 87.93 %)

Catatan :

Jumlah Peserta = 30 | Jumlah Peserta yang menjawab = 29

Keterangan Nilai : 1.00 - 1.75 = Kurang; 1.75 - 2.50 = Cukup; 2.50 - 3.25 = Baik; 3.35 - 4.00 = Sangat Baik

# GRAFIK PENILAIAN MAHASISWA TERHADAP PERKULIAHAN SEMESTER GANJIL TAHUN AKADEMIK 2021/2022

Fakultas - Program Studi : Teknik - Teknik Pertambangan  
Mata Kuliah : Teknik Eksplorasi  
Dosen : DR. DUDI NASRUDIN USMAN, S.T., M.T.  
Kelas : C  
Indeks Pembelajaran : 3.59

1 2 3 4

## Keandalan (Reliability)

1. Kesiapan dan penguasaan dosen terhadap materi kuliah (Nilai : 3.64 | 90.91 %)
2. Kemampuan/kejelasan dosen dalam menyajikan materi kuliah (Nilai : 3.52 | 87.88 %)
3. Sosialisasi rencana pembelajaran/RPS (meliputi materi, metode pembelajaran, dan referensi) oleh dosen di awal perkuliahan (Nilai : 3.55 | 88.64 %)
4. Sosialisasi dan kontrak rencana penilaian (teknik, instrumen, kriteria, indikator, dan bobot penilaian) antara dosen dan mahasiswa di awal perkuliahan (Nilai : 3.58 | 89.39 %)
5. Ketersediaan bahan ajar/modul sebagai materi pembelajaran dari dosen (Nilai : 3.58 | 89.39 %)
6. Ketepatan waktu dosen saat proses pembelajaran (Nilai : 3.7 | 92.42 %)
7. Internalisasi nilai-nilai islam oleh dosen dalam proses pembelajaran (Nilai : 3.55 | 88.64 %)
8. Penggunaan fasilitas e-learning oleh dosen (Nilai : 3.67 | 91.67 %)
9. Variasi penggunaan aktifitas e-learning (modul, forum, kuis dan tugas) (Nilai : 3.58 | 89.39 %)

## Daya Tanggap (Responsiveness)

10. Pengembalian hasil koreksi tugas/ujian dari dosen (Nilai : 3.52 | 87.88 %)
11. Kesempatan yang diberikan dosen kepada mahasiswa untuk diskusi dan tanya jawab (Nilai : 3.42 | 85.61 %)
12. Daya tanggap dosen pada aktifitas forum diskusi dalam e-learning (Nilai : 3.52 | 87.88 %)
13. Daya tanggap dosen dalam menginformasikan hasil kuis dan tugas dalam e-learning (Nilai : 3.61 | 90.15 %)

## Kepastian (Assurance)

14. Kesesuaian materi yang disampaikan dengan RPS (Nilai : 3.67 | 91.67 %)
15. Kesesuaian tugas/ujian dengan materi yang disampaikan dosen dalam perkuliahan (Nilai : 3.7 | 92.42 %)
16. Kesesuaian proses penilaian dengan kontrak yang disampaikan di awal perkuliahan (Nilai : 3.67 | 91.67 %)

## Empati (Emphaty)

17. Kepedulian dosen dalam menangani kesulitan mahasiswa dalam perkuliahan (Nilai : 3.64 | 90.91 %)
18. Perhatian dosen terhadap kemajuan mahasiswa dalam perkuliahan (Nilai : 3.61 | 90.15 %)

Catatan :

Jumlah Peserta = 35 | Jumlah Peserta yang menjawab = 33

Keterangan Nilai : 1.00 - 1.75 = Kurang; 1.75 - 2.50 = Cukup; 2.50 - 3.25 = Baik; 3.35 - 4.00 = Sangat Baik

# GRAFIK PENILAIAN MAHASISWA TERHADAP PERKULIAHAN SEMESTER GANJIL TAHUN AKADEMIK 2021/2022

Fakultas - Program Studi : Teknik - Teknik Pertambangan

Mata Kuliah : Teknik Peledakan










Dosen : IR. YULIADI, S.T., M.T.

Kelas : A





Indeks Pembelajaran : 3.24

1 2 3 4




## Keandalan (Reliability)

1. Kesiapan dan penguasaan dosen terhadap materi kuliah (Nilai : 3.4 | 85 %) 
2. Kemampuan/kejelasan dosen dalam menyajikan materi kuliah (Nilai : 3.27 | 81.67 %) 
3. Sosialisasi rencana pembelajaran/RPS (meliputi materi, metode pembelajaran, dan referensi) oleh dosen di awal perkuliahan (Nilai : 3.33 | 83.33 %) 
4. Sosialisasi dan kontrak rencana penilaian (teknik, instrumen, kriteria, indikator, dan bobot penilaian) antara dosen dan mahasiswa di awal perkuliahan (Nilai : 3.17 | 79.17 %) 
5. Ketersediaan bahan ajar/modul sebagai materi pembelajaran dari dosen (Nilai : 3.27 | 81.67 %) 
6. Ketepatan waktu dosen saat proses pembelajaran (Nilai : 3.1 | 77.5 %) 
7. Internalisasi nilai-nilai islam oleh dosen dalam proses pembelajaran (Nilai : 3.23 | 80.83 %) 
8. Penggunaan fasilitas e-learning oleh dosen (Nilai : 3.1 | 77.5 %) 
9. Variasi penggunaan aktifitas e-learning (modul, forum, kuis dan tugas) (Nilai : 3.33 | 83.33 %) 



## Daya Tanggap (Responsiveness)

10. Pengembalian hasil koreksi tugas/ujian dari dosen (Nilai : 3.2 | 80 %) 
11. Kesempatan yang diberikan dosen kepada mahasiswa untuk diskusi dan tanya jawab (Nilai : 3.23 | 80.83 %) 
12. Daya tanggap dosen pada aktifitas forum diskusi dalam e-learning (Nilai : 3.3 | 82.5 %) 
13. Daya tanggap dosen dalam menginformasikan hasil kuis dan tugas dalam e-learning (Nilai : 3.07 | 76.67 %) 

## Kepastian (Assurance)

14. Kesesuaian materi yang disampaikan dengan RPS (Nilai : 3.37 | 84.17 %) 
15. Kesesuaian tugas/ujian dengan materi yang disampaikan dosen dalam perkuliahan (Nilai : 3.4 | 85 %) 
16. Kesesuaian proses penilaian dengan kontrak yang disampaikan di awal perkuliahan (Nilai : 3.27 | 81.67 %) 

## Empati (Emphaty)

17. Kepedulian dosen dalam menangani kesulitan mahasiswa dalam perkuliahan (Nilai : 3.17 | 79.17 %) 
18. Perhatian dosen terhadap kemajuan mahasiswa dalam perkuliahan (Nilai : 3.13 | 78.33 %) 

Catatan :

Jumlah Peserta = 30 | Jumlah Peserta yang menjawab = 30

Keterangan Nilai : 1.00 - 1.75 = Kurang; 1.75 - 2.50 = Cukup; 2.50 - 3.25 = Baik; 3.35 - 4.00 = Sangat Baik

## GRAFIK PENILAIAN MAHASISWA TERHADAP PERKULIAHAN SEMESTER GANJIL TAHUN AKADEMIK 2021/2022

Fakultas - Program Studi : Teknik - Teknik Pertambangan

Mata Kuliah : Teknik Peledakan

Dosen : IR. YULIADI, S.T., M.T.

Kelas : B

Indeks Pembelajaran : 3.27

1 2 3 4

### Keandalan (Reliability)

1. Kesiapan dan penguasaan dosen terhadap materi kuliah (Nilai : 3.33 | 83.33 %)
2. Kemampuan/kejelasan dosen dalam menyajikan materi kuliah (Nilai : 3.22 | 80.56 %)
3. Sosialisasi rencana pembelajaran/RPS (meliputi materi, metode pembelajaran, dan referensi) oleh dosen di awal perkuliahan (Nilai : 3.26 | 81.48 %)
4. Sosialisasi dan kontrak rencana penilaian (teknik, instrumen, kriteria, indikator, dan bobot penilaian) antara dosen dan mahasiswa di awal perkuliahan (Nilai : 3.22 | 80.56 %)
5. Ketersediaan bahan ajar/modul sebagai materi pembelajaran dari dosen (Nilai : 3.26 | 81.48 %)
6. Ketepatan waktu dosen saat proses pembelajaran (Nilai : 3.22 | 80.56 %)
7. Internalisasi nilai-nilai islam oleh dosen dalam proses pembelajaran (Nilai : 3.3 | 82.41 %)
8. Penggunaan fasilitas e-learning oleh dosen (Nilai : 3.33 | 83.33 %)
9. Variasi penggunaan aktifitas e-learning (modul, forum, kuis dan tugas) (Nilai : 3.26 | 81.48 %)

### Daya Tanggap (Responsiveness)

10. Pengembalian hasil koreksi tugas/ujian dari dosen (Nilai : 3.26 | 81.48 %)
11. Kesempatan yang diberikan dosen kepada mahasiswa untuk diskusi dan tanya jawab (Nilai : 3.37 | 84.26 %)
12. Daya tanggap dosen pada aktifitas forum diskusi dalam e-learning (Nilai : 3.3 | 82.41 %)
13. Daya tanggap dosen dalam menginformasikan hasil kuis dan tugas dalam e-learning (Nilai : 3.11 | 77.78 %)

### Kepastian (Assurance)

14. Kesesuaian materi yang disampaikan dengan RPS (Nilai : 3.33 | 83.33 %)
15. Kesesuaian tugas/ujian dengan materi yang disampaikan dosen dalam perkuliahan (Nilai : 3.26 | 81.48 %)
16. Kesesuaian proses penilaian dengan kontrak yang disampaikan di awal perkuliahan (Nilai : 3.26 | 81.48 %)

### Empati (Empathy)

17. Kepedulian dosen dalam menangani kesulitan mahasiswa dalam perkuliahan (Nilai : 3.22 | 80.56 %)
18. Perhatian dosen terhadap kemajuan mahasiswa dalam perkuliahan (Nilai : 3.41 | 85.19 %)

Catatan :

Jumlah Peserta = 29 | Jumlah Peserta yang menjawab = 27

Keterangan Nilai : 1.00 - 1.75 = Kurang; 1.75 - 2.50 = Cukup; 2.50 - 3.25 = Baik; 3.35 - 4.00 = Sangat Baik

# GRAFIK PENILAIAN MAHASISWA TERHADAP PERKULIAHAN SEMESTER GANJIL TAHUN AKADEMIK 2021/2022

Fakultas - Program Studi : Teknik - Teknik Pertambangan  
Mata Kuliah : Teknik Peledakan  
Dosen : IR. YULIADI, S.T., M.T.  
Kelas : C  
Indeks Pembelajaran : 3.45

1 2 3 4

## Keandalan (Reliability)

1. Kesiapan dan penguasaan dosen terhadap materi kuliah (Nilai : 3.55 | 88.75 %)
2. Kemampuan/kejelasan dosen dalam menyajikan materi kuliah (Nilai : 3.48 | 86.88 %)
3. Sosialisasi rencana pembelajaran/RPS (meliputi materi, metode pembelajaran, dan referensi) oleh dosen di awal perkuliahan (Nilai : 3.5 | 87.5 %)
4. Sosialisasi dan kontrak rencana penilaian (teknik, instrumen, kriteria, indikator, dan bobot penilaian) antara dosen dan mahasiswa di awal perkuliahan (Nilai : 3.5 | 87.5 %)
5. Ketersediaan bahan ajar/modul sebagai materi pembelajaran dari dosen (Nilai : 3.48 | 86.88 %)
6. Ketepatan waktu dosen saat proses pembelajaran (Nilai : 3.33 | 83.13 %)
7. Internalisasi nilai-nilai islam oleh dosen dalam proses pembelajaran (Nilai : 3.48 | 86.88 %)
8. Penggunaan fasilitas e-learning oleh dosen (Nilai : 3.4 | 85 %)
9. Variasi penggunaan aktifitas e-learning (modul, forum, kuis dan tugas) (Nilai : 3.45 | 86.25 %)

## Daya Tanggap (Responsiveness)

10. Pengembalian hasil koreksi tugas/ujian dari dosen (Nilai : 3.45 | 86.25 %)
11. Kesempatan yang diberikan dosen kepada mahasiswa untuk diskusi dan tanya jawab (Nilai : 3.53 | 88.13 %)
12. Daya tanggap dosen pada aktifitas forum diskusi dalam e-learning (Nilai : 3.45 | 86.25 %)
13. Daya tanggap dosen dalam menginformasikan hasil kuis dan tugas dalam e-learning (Nilai : 3.48 | 86.88 %)

## Kepastian (Assurance)

14. Kesesuaian materi yang disampaikan dengan RPS (Nilai : 3.38 | 84.38 %)
15. Kesesuaian tugas/ujian dengan materi yang disampaikan dosen dalam perkuliahan (Nilai : 3.43 | 85.63 %)
16. Kesesuaian proses penilaian dengan kontrak yang disampaikan di awal perkuliahan (Nilai : 3.45 | 86.25 %)

## Empati (Emphaty)

17. Kepedulian dosen dalam menangani kesulitan mahasiswa dalam perkuliahan (Nilai : 3.45 | 86.25 %)
18. Perhatian dosen terhadap kemajuan mahasiswa dalam perkuliahan (Nilai : 3.38 | 84.38 %)

Catatan :

Jumlah Peserta = 41 | Jumlah Peserta yang menjawab = 40

Keterangan Nilai : 1.00 - 1.75 = Kurang; 1.75 - 2.50 = Cukup; 2.50 - 3.25 = Baik; 3.35 - 4.00 = Sangat Baik



# GRAFIK PENILAIAN MAHASISWA TERHADAP PERKULIAHAN SEMESTER GANJIL TAHUN AKADEMIK 2021/2022

Fakultas - Program Studi : Teknik - Teknik Pertambangan  
Mata Kuliah : Penyaliran Tambang  
Dosen : DR. YUNUS ASHARI, IR., M.T.  
Kelas : A  
Indeks Pembelajaran : 3.45

1 2 3 4

## Keandalan (Reliability)

1. Kesiapan dan penguasaan dosen terhadap materi kuliah (Nilai : 3.59 | 89.84 %)
2. Kemampuan/kejelasan dosen dalam menyajikan materi kuliah (Nilai : 3.53 | 88.28 %)
3. Sosialisasi rencana pembelajaran/RPS (meliputi materi, metode pembelajaran, dan referensi) oleh dosen di awal perkuliahan (Nilai : 3.53 | 88.28 %)
4. Sosialisasi dan kontrak rencana penilaian (teknik, instrumen, kriteria, indikator, dan bobot penilaian) antara dosen dan mahasiswa di awal perkuliahan (Nilai : 3.44 | 85.94 %)
5. Ketersediaan bahan ajar/modul sebagai materi pembelajaran dari dosen (Nilai : 3.44 | 85.94 %)
6. Ketepatan waktu dosen saat proses pembelajaran (Nilai : 3.38 | 84.38 %)
7. Internalisasi nilai-nilai islam oleh dosen dalam proses pembelajaran (Nilai : 3.47 | 86.72 %)
8. Penggunaan fasilitas e-learning oleh dosen (Nilai : 3.53 | 88.28 %)
9. Variasi penggunaan aktifitas e-learning (modul, forum, kuis dan tugas) (Nilai : 3.34 | 83.59 %)

## Daya Tanggap (Responsiveness)

10. Pengembalian hasil koreksi tugas/ujian dari dosen (Nilai : 3.41 | 85.16 %)
11. Kesempatan yang diberikan dosen kepada mahasiswa untuk diskusi dan tanya jawab (Nilai : 3.38 | 84.38 %)
12. Daya tanggap dosen pada aktifitas forum diskusi dalam e-learning (Nilai : 3.44 | 85.94 %)
13. Daya tanggap dosen dalam menginformasikan hasil kuis dan tugas dalam e-learning (Nilai : 3.41 | 85.16 %)

## Kepastian (Assurance)

14. Kesesuaian materi yang disampaikan dengan RPS (Nilai : 3.56 | 89.06 %)
15. Kesesuaian tugas/ujian dengan materi yang disampaikan dosen dalam perkuliahan (Nilai : 3.41 | 85.16 %)
16. Kesesuaian proses penilaian dengan kontrak yang disampaikan di awal perkuliahan (Nilai : 3.41 | 85.16 %)

## Empati (Emphaty)

17. Kepedulian dosen dalam menangani kesulitan mahasiswa dalam perkuliahan (Nilai : 3.44 | 85.94 %)
18. Perhatian dosen terhadap kemajuan mahasiswa dalam perkuliahan (Nilai : 3.44 | 85.94 %)

Catatan :

Jumlah Peserta = 33 | Jumlah Peserta yang menjawab = 32

Keterangan Nilai : 1.00 - 1.75 = Kurang; 1.75 - 2.50 = Cukup; 2.50 - 3.25 = Baik; 3.35 - 4.00 = Sangat Baik

## GRAFIK PENILAIAN MAHASISWA TERHADAP PERKULIAHAN SEMESTER GANJIL TAHUN AKADEMIK 2021/2022

Fakultas - Program Studi : Teknik - Teknik Pertambangan  
Mata Kuliah : Penyaliran Tambang  
Dosen : DR. YUNUS ASHARI, IR., M.T.  
Kelas : B  
Indeks Pembelajaran : 3.36

1 2 3 4

### Keandalan (Reliability)

1. Kesiapan dan penguasaan dosen terhadap materi kuliah (Nilai : 3.5 | 87.5 %)
2. Kemampuan/kejelasan dosen dalam menyajikan materi kuliah (Nilai : 3.42 | 85.58 %)
3. Sosialisasi rencana pembelajaran/RPS (meliputi materi, metode pembelajaran, dan referensi) oleh dosen di awal perkuliahan (Nilai : 3.42 | 85.58 %)
4. Sosialisasi dan kontrak rencana penilaian (teknik, instrumen, kriteria, indikator, dan bobot penilaian) antara dosen dan mahasiswa di awal perkuliahan (Nilai : 3.42 | 85.58 %)
5. Ketersediaan bahan ajar/modul sebagai materi pembelajaran dari dosen (Nilai : 3.42 | 85.58 %)
6. Ketepatan waktu dosen saat proses pembelajaran (Nilai : 3.27 | 81.73 %)
7. Internalisasi nilai-nilai islam oleh dosen dalam proses pembelajaran (Nilai : 3.38 | 84.62 %)
8. Penggunaan fasilitas e-learning oleh dosen (Nilai : 3.46 | 86.54 %)
9. Variasi penggunaan aktifitas e-learning (modul, forum, kuis dan tugas) (Nilai : 3.42 | 85.58 %)

### Daya Tanggap (Responsiveness)

10. Pengembalian hasil koreksi tugas/ujian dari dosen (Nilai : 3.27 | 81.73 %)
11. Kesempatan yang diberikan dosen kepada mahasiswa untuk diskusi dan tanya jawab (Nilai : 3.23 | 80.77 %)
12. Daya tanggap dosen pada aktifitas forum diskusi dalam e-learning (Nilai : 3.35 | 83.65 %)
13. Daya tanggap dosen dalam menginformasikan hasil kuis dan tugas dalam e-learning (Nilai : 3.31 | 82.69 %)

### Kepastian (Assurance)

14. Kesesuaian materi yang disampaikan dengan RPS (Nilai : 3.23 | 80.77 %)
15. Kesesuaian tugas/ujian dengan materi yang disampaikan dosen dalam perkuliahan (Nilai : 3.35 | 83.65 %)
16. Kesesuaian proses penilaian dengan kontrak yang disampaikan di awal perkuliahan (Nilai : 3.31 | 82.69 %)

### Empati (Emphaty)

17. Kepedulian dosen dalam menangani kesulitan mahasiswa dalam perkuliahan (Nilai : 3.35 | 83.65 %)
18. Perhatian dosen terhadap kemajuan mahasiswa dalam perkuliahan (Nilai : 3.31 | 82.69 %)

Catatan :

Jumlah Peserta = 26 | Jumlah Peserta yang menjawab = 26

Keterangan Nilai : 1.00 - 1.75 = Kurang; 1.75 - 2.50 = Cukup; 2.50 - 3.25 = Baik; 3.35 - 4.00 = Sangat Baik

# GRAFIK PENILAIAN MAHASISWA TERHADAP PERKULIAHAN SEMESTER GANJIL TAHUN AKADEMIK 2021/2022

Fakultas - Program Studi : Teknik - Teknik Pertambangan  
Mata Kuliah : Penyaliran Tambang  
Dosen : DR. YUNUS ASHARI, IR., M.T.  
Kelas : C  
Indeks Pembelajaran : 3.37

1 2 3 4

## Keandalan (Reliability)

1. Kesiapan dan penguasaan dosen terhadap materi kuliah (Nilai : 3.41 | 85.23 %)
2. Kemampuan/kejelasan dosen dalam menyajikan materi kuliah (Nilai : 3.41 | 85.23 %)
3. Sosialisasi rencana pembelajaran/RPS (meliputi materi, metode pembelajaran, dan referensi) oleh dosen di awal perkuliahan (Nilai : 3.36 | 84.09 %)
4. Sosialisasi dan kontrak rencana penilaian (teknik, instrumen, kriteria, indikator, dan bobot penilaian) antara dosen dan mahasiswa di awal perkuliahan (Nilai : 3.45 | 86.36 %)
5. Ketersediaan bahan ajar/modul sebagai materi pembelajaran dari dosen (Nilai : 3.41 | 85.23 %)
6. Ketepatan waktu dosen saat proses pembelajaran (Nilai : 3.41 | 85.23 %)
7. Internalisasi nilai-nilai islam oleh dosen dalam proses pembelajaran (Nilai : 3.5 | 87.5 %)
8. Penggunaan fasilitas e-learning oleh dosen (Nilai : 3.32 | 82.95 %)
9. Variasi penggunaan aktifitas e-learning (modul, forum, kuis dan tugas) (Nilai : 3.41 | 85.23 %)

## Daya Tanggap (Responsiveness)

10. Pengembalian hasil koreksi tugas/ujian dari dosen (Nilai : 3.23 | 80.68 %)
11. Kesempatan yang diberikan dosen kepada mahasiswa untuk diskusi dan tanya jawab (Nilai : 3.27 | 81.82 %)
12. Daya tanggap dosen pada aktifitas forum diskusi dalam e-learning (Nilai : 3.32 | 82.95 %)
13. Daya tanggap dosen dalam menginformasikan hasil kuis dan tugas dalam e-learning (Nilai : 3.27 | 81.82 %)

## Kepastian (Assurance)

14. Kesesuaian materi yang disampaikan dengan RPS (Nilai : 3.32 | 82.95 %)
15. Kesesuaian tugas/ujian dengan materi yang disampaikan dosen dalam perkuliahan (Nilai : 3.32 | 82.95 %)
16. Kesesuaian proses penilaian dengan kontrak yang disampaikan di awal perkuliahan (Nilai : 3.45 | 86.36 %)

## Empati (Emphaty)

17. Kepedulian dosen dalam menangani kesulitan mahasiswa dalam perkuliahan (Nilai : 3.36 | 84.09 %)
18. Perhatian dosen terhadap kemajuan mahasiswa dalam perkuliahan (Nilai : 3.5 | 87.5 %)

Catatan :

Jumlah Peserta = 23 | Jumlah Peserta yang menjawab = 22

Keterangan Nilai : 1.00 - 1.75 = Kurang; 1.75 - 2.50 = Cukup; 2.50 - 3.25 = Baik; 3.35 - 4.00 = Sangat Baik

# GRAFIK PENILAIAN MAHASISWA TERHADAP PERKULIAHAN SEMESTER GANJIL TAHUN AKADEMIK 2021/2022

Fakultas - Program Studi : Teknik - Teknik Pertambangan

Mata Kuliah : Rekayasa Geoteknik

Dosen : PROF. DR. IR. H. R. FEBRI HIRNAWAN/ IR. YULIADI, S.T., M.T.

Kelas : A

Indeks Pembelajaran : 3.51

1 2 3 4

## Keandalan (Reliability)

1. Kesiapan dan penguasaan dosen terhadap materi kuliah (Nilai : 3.6 | 90 %)

2. Kemampuan/kejelasan dosen dalam menyajikan materi kuliah (Nilai : 3.53 | 88.33 %)

3. Sosialisasi rencana pembelajaran/RPS (meliputi materi, metode pembelajaran, dan referensi) oleh dosen di awal perkuliahan (Nilai : 3.5 | 87.5 %)

4. Sosialisasi dan kontrak rencana penilaian (teknik, instrumen, kriteria, indikator, dan bobot penilaian) antara dosen dan mahasiswa di awal perkuliahan (Nilai : 3.53 | 88.33 %)

5. Ketersediaan bahan ajar/modul sebagai materi pembelajaran dari dosen (Nilai : 3.47 | 86.67 %)

6. Ketepatan waktu dosen saat proses pembelajaran (Nilai : 3.37 | 84.17 %)

7. Internalisasi nilai-nilai islam oleh dosen dalam proses pembelajaran (Nilai : 3.57 | 89.17 %)

8. Penggunaan fasilitas e-learning oleh dosen (Nilai : 3.57 | 89.17 %)

9. Variasi penggunaan aktifitas e-learning (modul, forum, kuis dan tugas) (Nilai : 3.47 | 86.67 %)

## Daya Tanggap (Responsiveness)

10. Pengembalian hasil koreksi tugas/ujian dari dosen (Nilai : 3.5 | 87.5 %)

11. Kesempatan yang diberikan dosen kepada mahasiswa untuk diskusi dan tanya jawab (Nilai : 3.6 | 90 %)

12. Daya tanggap dosen pada aktifitas forum diskusi dalam e-learning (Nilai : 3.53 | 88.33 %)

13. Daya tanggap dosen dalam menginformasikan hasil kuis dan tugas dalam e-learning (Nilai : 3.47 | 86.67 %)

## Kepastian (Assurance)

14. Kesesuaian materi yang disampaikan dengan RPS (Nilai : 3.5 | 87.5 %)

15. Kesesuaian tugas/ujian dengan materi yang disampaikan dosen dalam perkuliahan (Nilai : 3.47 | 86.67 %)

16. Kesesuaian proses penilaian dengan kontrak yang disampaikan di awal perkuliahan (Nilai : 3.47 | 86.67 %)

## Empati (Emphaty)

17. Kepedulian dosen dalam menangani kesulitan mahasiswa dalam perkuliahan (Nilai : 3.5 | 87.5 %)

18. Perhatian dosen terhadap kemajuan mahasiswa dalam perkuliahan (Nilai : 3.47 | 86.67 %)

Catatan :

Jumlah Peserta = 30 | Jumlah Peserta yang menjawab = 30

Keterangan Nilai : 1.00 - 1.75 = Kurang; 1.75 - 2.50 = Cukup; 2.50 - 3.25 = Baik; 3.35 - 4.00 = Sangat Baik