

## GRAFIK PENILAIAN MAHASISWA TERHADAP PERKULIAHAN SEMESTER GENAP TAHUN AKADEMIK 2021/2022

Fakultas - Program Studi : Ekonomi dan Bisnis - Akuntansi  
Mata Kuliah : AKHLAQ  
Dosen : DR. DEDIH SURANA., DRS., M.AG.  
Kelas : A  
Indeks Pembelajaran : 2.65

1 2 3 4

### Keandalan (Reliability)

1. Kesesuaian materi yang disampaikan dengan RPS (Nilai : 2.74 | 68.48 %)
2. Kesesuaian tugas/ujian dengan materi yang disampaikan dosen dalam perkuliahan (Nilai : 2.78 | 69.57 %)
3. Kesesuaian proses penilaian dengan kontrak yang disampaikan di awal perkuliahan (Nilai : 2.78 | 69.57 %)

### Daya Tanggap (Responsiveness)

4. Pengembalian hasil koreksi tugas/ujian dari dosen (Nilai : 2.57 | 64.13 %)
5. Kesempatan yang diberikan dosen kepada mahasiswa untuk diskusi dan tanya jawab (Nilai : 2.7 | 67.39 %)
6. Daya tanggap dosen pada aktifitas forum diskusi dalam e-learning (Nilai : 2.52 | 63.04 %)
7. Daya tanggap dosen dalam menginformasikan hasil kuis dan tugas dalam e-learning (Nilai : 2.48 | 61.96 %)

### Kepastian (Assurance)

8. Kesiapan dan penguasaan dosen terhadap materi kuliah (Nilai : 2.78 | 69.57 %)
9. Kemampuan/kejelasan dosen dalam menyajikan materi kuliah (Nilai : 2.74 | 68.48 %)
10. Sosialisasi rencana pembelajaran/RPS (meliputi materi, metode pembelajaran, dan referensi) oleh dosen di awal perkuliahan (Nilai : 2.74 | 68.48 %)
11. Sosialisasi dan kontrak rencana penilaian (teknik, instrumen, kriteria, indikator, dan bobot penilaian) antara dosen dan mahasiswa di awal perkuliahan (Nilai : 2.61 | 65.22 %)
12. Ketersediaan bahan ajar/modul sebagai materi pembelajaran dari dosen (Nilai : 2.61 | 65.22 %)
13. Ketepatan waktu dosen saat proses pembelajaran (Nilai : 2.61 | 65.22 %)
14. Internalisasi nilai-nilai islam oleh dosen dalam proses pembelajaran (Nilai : 2.78 | 69.57 %)
15. Penggunaan fasilitas e-learning oleh dosen (Nilai : 2.57 | 64.13 %)
16. Variasi penggunaan aktifitas e-learning (modul, forum, kuis dan tugas) (Nilai : 2.57 | 64.13 %)

### Empati (Emphaty)

17. Kepedulian dosen dalam menangani kesulitan mahasiswa dalam perkuliahan (Nilai : 2.61 | 65.22 %)
18. Perhatian dosen terhadap kemajuan mahasiswa dalam perkuliahan (Nilai : 2.61 | 65.22 %)

Catatan :

Jumlah Peserta = 24 | Jumlah Peserta yang menjawab = 23

Keterangan Nilai : 1.00 - 1.75 = Kurang; 1.75 - 2.50 = Cukup; 2.50 - 3.25 = Baik; 3.35 - 4.00 = Sangat Baik

## GRAFIK PENILAIAN MAHASISWA TERHADAP PERKULIAHAN SEMESTER GENAP TAHUN AKADEMIK 2021/2022

Fakultas - Program Studi : Ekonomi dan Bisnis - Akuntansi  
Mata Kuliah : AKHLAQ  
Dosen : DR. DEDIH SURANA., DRS., M.AG.  
Kelas : B  
Indeks Pembelajaran : 3.04

1 2 3 4

### Keandalan (Reliability)

1. Kesesuaian materi yang disampaikan dengan RPS (Nilai : 3.3 | 82.5 %)
2. Kesesuaian tugas/ujian dengan materi yang disampaikan dosen dalam perkuliahan (Nilai : 3.1 | 77.5 %)
3. Kesesuaian proses penilaian dengan kontrak yang disampaikan di awal perkuliahan (Nilai : 3.15 | 78.75 %)

### Daya Tanggap (Responsiveness)

4. Pengembalian hasil koreksi tugas/ujian dari dosen (Nilai : 2.8 | 70 %)
5. Kesempatan yang diberikan dosen kepada mahasiswa untuk diskusi dan tanya jawab (Nilai : 3.05 | 76.25 %)
6. Daya tanggap dosen pada aktifitas forum diskusi dalam e-learning (Nilai : 2.9 | 72.5 %)
7. Daya tanggap dosen dalam menginformasikan hasil kuis dan tugas dalam e-learning (Nilai : 2.95 | 73.75 %)

### Kepastian (Assurance)

8. Kesiapan dan penguasaan dosen terhadap materi kuliah (Nilai : 3.15 | 78.75 %)
9. Kemampuan/kejelasan dosen dalam menyajikan materi kuliah (Nilai : 3.15 | 78.75 %)
10. Sosialisasi rencana pembelajaran/RPS (meliputi materi, metode pembelajaran, dan referensi) oleh dosen di awal perkuliahan (Nilai : 3 | 75 %)
11. Sosialisasi dan kontrak rencana penilaian (teknik, instrumen, kriteria, indikator, dan bobot penilaian) antara dosen dan mahasiswa di awal perkuliahan (Nilai : 2.9 | 72.5 %)
12. Ketersediaan bahan ajar/modul sebagai materi pembelajaran dari dosen (Nilai : 2.95 | 73.75 %)
13. Ketepatan waktu dosen saat proses pembelajaran (Nilai : 2.8 | 70 %)
14. Internalisasi nilai-nilai islam oleh dosen dalam proses pembelajaran (Nilai : 3.25 | 81.25 %)
15. Penggunaan fasilitas e-learning oleh dosen (Nilai : 3.15 | 78.75 %)
16. Variasi penggunaan aktifitas e-learning (modul, forum, kuis dan tugas) (Nilai : 2.95 | 73.75 %)

### Empati (Emphaty)

17. Kepedulian dosen dalam menangani kesulitan mahasiswa dalam perkuliahan (Nilai : 3.05 | 76.25 %)
18. Perhatian dosen terhadap kemajuan mahasiswa dalam perkuliahan (Nilai : 3.1 | 77.5 %)

Catatan :

Jumlah Peserta = 22 | Jumlah Peserta yang menjawab = 20

Keterangan Nilai : 1.00 - 1.75 = Kurang; 1.75 - 2.50 = Cukup; 2.50 - 3.25 = Baik; 3.35 - 4.00 = Sangat Baik

## GRAFIK PENILAIAN MAHASISWA TERHADAP PERKULIAHAN SEMESTER GENAP TAHUN AKADEMIK 2021/2022

Fakultas - Program Studi : Ekonomi dan Bisnis - Akuntansi

Mata Kuliah : AKHLAQ

Dosen : DR. M. RACHMAT EFFENDI, M.AG/ IRA SITI ROHMAH MAULIDA, S.SY., M.E.

Kelas : C

Indeks Pembelajaran : 3.29

1 2 3 4

### Keandalan (Reliability)

1. Kesesuaian materi yang disampaikan dengan RPS (Nilai : 3.32 | 82.93 %)

2. Kesesuaian tugas/ujian dengan materi yang disampaikan dosen dalam perkuliahan (Nilai : 3.39 | 84.76 %)

3. Kesesuaian proses penilaian dengan kontrak yang disampaikan di awal perkuliahan (Nilai : 3.32 | 82.93 %)

### Daya Tanggap (Responsiveness)

4. Pengembalian hasil koreksi tugas/ujian dari dosen (Nilai : 3.12 | 78.05 %)

5. Kesempatan yang diberikan dosen kepada mahasiswa untuk diskusi dan tanya jawab (Nilai : 3.24 | 81.1 %)

6. Daya tanggap dosen pada aktifitas forum diskusi dalam e-learning (Nilai : 3.12 | 78.05 %)

7. Daya tanggap dosen dalam menginformasikan hasil kuis dan tugas dalam e-learning (Nilai : 3.15 | 78.66 %)

### Kepastian (Assurance)

8. Kesiapan dan penguasaan dosen terhadap materi kuliah (Nilai : 3.44 | 85.98 %)

9. Kemampuan/kejelasan dosen dalam menyajikan materi kuliah (Nilai : 3.39 | 84.76 %)

10. Sosialisasi rencana pembelajaran/RPS (meliputi materi, metode pembelajaran, dan referensi) oleh dosen di awal perkuliahan (Nilai : 3.34 | 83.54 %)

11. Sosialisasi dan kontrak rencana penilaian (teknik, instrumen, kriteria, indikator, dan bobot penilaian) antara dosen dan mahasiswa di awal perkuliahan (Nilai : 3.24 | 81.1 %)

12. Ketersediaan bahan ajar/modul sebagai materi pembelajaran dari dosen (Nilai : 3.41 | 85.37 %)

13. Ketepatan waktu dosen saat proses pembelajaran (Nilai : 3.27 | 81.71 %)

14. Internalisasi nilai-nilai islam oleh dosen dalam proses pembelajaran (Nilai : 3.44 | 85.98 %)

15. Penggunaan fasilitas e-learning oleh dosen (Nilai : 3.24 | 81.1 %)

16. Variasi penggunaan aktifitas e-learning (modul, forum, kuis dan tugas) (Nilai : 3.32 | 82.93 %)

### Empati (Emphaty)

17. Kepedulian dosen dalam menangani kesulitan mahasiswa dalam perkuliahan (Nilai : 3.27 | 81.71 %)

18. Perhatian dosen terhadap kemajuan mahasiswa dalam perkuliahan (Nilai : 3.22 | 80.49 %)

Catatan :

Jumlah Peserta = 43 | Jumlah Peserta yang menjawab = 41

Keterangan Nilai : 1.00 - 1.75 = Kurang; 1.75 - 2.50 = Cukup; 2.50 - 3.25 = Baik; 3.35 - 4.00 = Sangat Baik

## GRAFIK PENILAIAN MAHASISWA TERHADAP PERKULIAHAN SEMESTER GENAP TAHUN AKADEMIK 2021/2022

Fakultas - Program Studi : Ekonomi dan Bisnis - Akuntansi  
Mata Kuliah : AKHLAQ  
Dosen : DR. M. RACHMAT EFFENDI, M.AG/ IRA SITI ROHMAH MAULIDA, S.SY., M.E.  
Kelas : D  
Indeks Pembelajaran : 2.83

1 2 3 4

### Keandalan (Reliability)

1. Kesesuaian materi yang disampaikan dengan RPS (Nilai : 3.06 | 76.39 %)
2. Kesesuaian tugas/ujian dengan materi yang disampaikan dosen dalam perkuliahan (Nilai : 2.94 | 73.61 %)
3. Kesesuaian proses penilaian dengan kontrak yang disampaikan di awal perkuliahan (Nilai : 3 | 75 %)

### Daya Tanggap (Responsiveness)

4. Pengembalian hasil koreksi tugas/ujian dari dosen (Nilai : 2.61 | 65.28 %)
5. Kesempatan yang diberikan dosen kepada mahasiswa untuk diskusi dan tanya jawab (Nilai : 2.89 | 72.22 %)
6. Daya tanggap dosen pada aktifitas forum diskusi dalam e-learning (Nilai : 2.67 | 66.67 %)
7. Daya tanggap dosen dalam menginformasikan hasil kuis dan tugas dalam e-learning (Nilai : 2.89 | 72.22 %)

### Kepastian (Assurance)

8. Kesiapan dan penguasaan dosen terhadap materi kuliah (Nilai : 2.94 | 73.61 %)
9. Kemampuan/kejelasan dosen dalam menyajikan materi kuliah (Nilai : 2.72 | 68.06 %)
10. Sosialisasi rencana pembelajaran/RPS (meliputi materi, metode pembelajaran, dan referensi) oleh dosen di awal perkuliahan (Nilai : 2.83 | 70.83 %)
11. Sosialisasi dan kontrak rencana penilaian (teknik, instrumen, kriteria, indikator, dan bobot penilaian) antara dosen dan mahasiswa di awal perkuliahan (Nilai : 2.67 | 66.67 %)
12. Ketersediaan bahan ajar/modul sebagai materi pembelajaran dari dosen (Nilai : 2.89 | 72.22 %)
13. Ketepatan waktu dosen saat proses pembelajaran (Nilai : 2.44 | 61.11 %)
14. Internalisasi nilai-nilai islam oleh dosen dalam proses pembelajaran (Nilai : 3.06 | 76.39 %)
15. Penggunaan fasilitas e-learning oleh dosen (Nilai : 2.83 | 70.83 %)
16. Variasi penggunaan aktifitas e-learning (modul, forum, kuis dan tugas) (Nilai : 2.89 | 72.22 %)

### Empati (Emphaty)

17. Kepedulian dosen dalam menangani kesulitan mahasiswa dalam perkuliahan (Nilai : 2.78 | 69.44 %)
18. Perhatian dosen terhadap kemajuan mahasiswa dalam perkuliahan (Nilai : 2.83 | 70.83 %)

Catatan :

Jumlah Peserta = 19 | Jumlah Peserta yang menjawab = 18

Keterangan Nilai : 1.00 - 1.75 = Kurang; 1.75 - 2.50 = Cukup; 2.50 - 3.25 = Baik; 3.35 - 4.00 = Sangat Baik

# GRAFIK PENILAIAN MAHASISWA TERHADAP PERKULIAHAN SEMESTER GENAP TAHUN AKADEMIK 2021/2022

Fakultas - Program Studi : Ekonomi dan Bisnis - Akuntansi

Mata Kuliah : AKHLAQ

Dosen : DR. M. RACHMAT EFFENDI, M.AG/ IRA SITI ROHMAH MAULIDA, S.SY., M.E.

Kelas : E

Indeks Pembelajaran : 2.94

1 2 3 4

## Keandalan (Reliability)

1. Kesesuaian materi yang disampaikan dengan RPS (Nilai : 3.17 | 79.17 %)

2. Kesesuaian tugas/ujian dengan materi yang disampaikan dosen dalam perkuliahan (Nilai : 3.21 | 80.21 %)

3. Kesesuaian proses penilaian dengan kontrak yang disampaikan di awal perkuliahan (Nilai : 3.13 | 78.13 %)

## Daya Tanggap (Responsiveness)

4. Pengembalian hasil koreksi tugas/ujian dari dosen (Nilai : 2.79 | 69.79 %)

5. Kesempatan yang diberikan dosen kepada mahasiswa untuk diskusi dan tanya jawab (Nilai : 2.92 | 72.92 %)

6. Daya tanggap dosen pada aktifitas forum diskusi dalam e-learning (Nilai : 2.79 | 69.79 %)

7. Daya tanggap dosen dalam menginformasikan hasil kuis dan tugas dalam e-learning (Nilai : 2.88 | 71.88 %)

## Kepastian (Assurance)

8. Kesiapan dan penguasaan dosen terhadap materi kuliah (Nilai : 3 | 75 %)

9. Kemampuan/kejelasan dosen dalam menyajikan materi kuliah (Nilai : 2.88 | 71.88 %)

10. Sosialisasi rencana pembelajaran/RPS (meliputi materi, metode pembelajaran, dan referensi) oleh dosen di awal perkuliahan (Nilai : 2.92 | 72.92 %)

11. Sosialisasi dan kontrak rencana penilaian (teknik, instrumen, kriteria, indikator, dan bobot penilaian) antara dosen dan mahasiswa di awal perkuliahan (Nilai : 2.88 | 71.88 %)

12. Ketersediaan bahan ajar/modul sebagai materi pembelajaran dari dosen (Nilai : 3 | 75 %)

13. Ketepatan waktu dosen saat proses pembelajaran (Nilai : 2.58 | 64.58 %)

14. Internalisasi nilai-nilai islam oleh dosen dalam proses pembelajaran (Nilai : 3.17 | 79.17 %)

15. Penggunaan fasilitas e-learning oleh dosen (Nilai : 2.83 | 70.83 %)

16. Variasi penggunaan aktifitas e-learning (modul, forum, kuis dan tugas) (Nilai : 2.88 | 71.88 %)

## Empati (Emphaty)

17. Kepedulian dosen dalam menangani kesulitan mahasiswa dalam perkuliahan (Nilai : 2.96 | 73.96 %)

18. Perhatian dosen terhadap kemajuan mahasiswa dalam perkuliahan (Nilai : 2.96 | 73.96 %)

Catatan :

Jumlah Peserta = 26 | Jumlah Peserta yang menjawab = 24

Keterangan Nilai : 1.00 - 1.75 = Kurang; 1.75 - 2.50 = Cukup; 2.50 - 3.25 = Baik; 3.35 - 4.00 = Sangat Baik

# GRAFIK PENILAIAN MAHASISWA TERHADAP PERKULIAHAN SEMESTER GENAP TAHUN AKADEMIK 2021/2022

Fakultas - Program Studi : Ekonomi dan Bisnis - Akuntansi  
Mata Kuliah : PERADABAN ISLAM  
Dosen : ASEP AHMAD SIDDIQ, DRS., M.SI.  
Kelas : A  
Indeks Pembelajaran : 3.12

1 2 3 4

## Keandalan (Reliability)

1. Kesesuaian materi yang disampaikan dengan RPS (Nilai : 3.17 | 79.17 %)
2. Kesesuaian tugas/ujian dengan materi yang disampaikan dosen dalam perkuliahan (Nilai : 3.17 | 79.17 %)
3. Kesesuaian proses penilaian dengan kontrak yang disampaikan di awal perkuliahan (Nilai : 3.17 | 79.17 %)

## Daya Tanggap (Responsiveness)

4. Pengembalian hasil koreksi tugas/ujian dari dosen (Nilai : 3.33 | 83.33 %)
5. Kesempatan yang diberikan dosen kepada mahasiswa untuk diskusi dan tanya jawab (Nilai : 3.33 | 83.33 %)
6. Daya tanggap dosen pada aktifitas forum diskusi dalam e-learning (Nilai : 3.17 | 79.17 %)
7. Daya tanggap dosen dalam menginformasikan hasil kuis dan tugas dalam e-learning (Nilai : 3.33 | 83.33 %)

## Kepastian (Assurance)

8. Kesiapan dan penguasaan dosen terhadap materi kuliah (Nilai : 2.83 | 70.83 %)
9. Kemampuan/kejelasan dosen dalam menyajikan materi kuliah (Nilai : 2.83 | 70.83 %)
10. Sosialisasi rencana pembelajaran/RPS (meliputi materi, metode pembelajaran, dan referensi) oleh dosen di awal perkuliahan (Nilai : 3 | 75 %)
11. Sosialisasi dan kontrak rencana penilaian (teknik, instrumen, kriteria, indikator, dan bobot penilaian) antara dosen dan mahasiswa di awal perkuliahan (Nilai : 2.83 | 70.83 %)
12. Ketersediaan bahan ajar/modul sebagai materi pembelajaran dari dosen (Nilai : 3.5 | 87.5 %)
13. Ketepatan waktu dosen saat proses pembelajaran (Nilai : 3 | 75 %)
14. Internalisasi nilai-nilai islam oleh dosen dalam proses pembelajaran (Nilai : 3 | 75 %)
15. Penggunaan fasilitas e-learning oleh dosen (Nilai : 3 | 75 %)
16. Variasi penggunaan aktifitas e-learning (modul, forum, kuis dan tugas) (Nilai : 3.17 | 79.17 %)

## Empati (Emphaty)

17. Kepedulian dosen dalam menangani kesulitan mahasiswa dalam perkuliahan (Nilai : 3.17 | 79.17 %)
18. Perhatian dosen terhadap kemajuan mahasiswa dalam perkuliahan (Nilai : 3.17 | 79.17 %)

Catatan :

Jumlah Peserta = 7 | Jumlah Peserta yang menjawab = 6

Keterangan Nilai : 1.00 - 1.75 = Kurang; 1.75 - 2.50 = Cukup; 2.50 - 3.25 = Baik; 3.35 - 4.00 = Sangat Baik

# GRAFIK PENILAIAN MAHASISWA TERHADAP PERKULIAHAN SEMESTER GENAP TAHUN AKADEMIK 2021/2022

Fakultas - Program Studi : Ekonomi dan Bisnis - Akuntansi  
Mata Kuliah : BAHASA INDONESIA  
Dosen : RIRIN SRI KUNTORINI, DRA. M.HUM.  
Kelas : A  
Indeks Pembelajaran : 3.17

1 2 3 4

## Keandalan (Reliability)

1. Kesesuaian materi yang disampaikan dengan RPS (Nilai : 3.28 | 82.05 %)
2. Kesesuaian tugas/ujian dengan materi yang disampaikan dosen dalam perkuliahan (Nilai : 3.23 | 80.77 %)
3. Kesesuaian proses penilaian dengan kontrak yang disampaikan di awal perkuliahan (Nilai : 3.15 | 78.85 %)

## Daya Tanggap (Responsiveness)

4. Pengembalian hasil koreksi tugas/ujian dari dosen (Nilai : 2.92 | 73.08 %)
5. Kesempatan yang diberikan dosen kepada mahasiswa untuk diskusi dan tanya jawab (Nilai : 3.21 | 80.13 %)
6. Daya tanggap dosen pada aktifitas forum diskusi dalam e-learning (Nilai : 3.1 | 77.56 %)
7. Daya tanggap dosen dalam menginformasikan hasil kuis dan tugas dalam e-learning (Nilai : 2.9 | 72.44 %)

## Kepastian (Assurance)

8. Kesiapan dan penguasaan dosen terhadap materi kuliah (Nilai : 3.36 | 83.97 %)
9. Kemampuan/kejelasan dosen dalam menyajikan materi kuliah (Nilai : 3.28 | 82.05 %)
10. Sosialisasi rencana pembelajaran/RPS (meliputi materi, metode pembelajaran, dan referensi) oleh dosen di awal perkuliahan (Nilai : 3.23 | 80.77 %)
11. Sosialisasi dan kontrak rencana penilaian (teknik, instrumen, kriteria, indikator, dan bobot penilaian) antara dosen dan mahasiswa di awal perkuliahan (Nilai : 3.15 | 78.85 %)
12. Ketersediaan bahan ajar/modul sebagai materi pembelajaran dari dosen (Nilai : 3.28 | 82.05 %)
13. Ketepatan waktu dosen saat proses pembelajaran (Nilai : 3.13 | 78.21 %)
14. Internalisasi nilai-nilai islam oleh dosen dalam proses pembelajaran (Nilai : 3.26 | 81.41 %)
15. Penggunaan fasilitas e-learning oleh dosen (Nilai : 3.21 | 80.13 %)
16. Variasi penggunaan aktifitas e-learning (modul, forum, kuis dan tugas) (Nilai : 3.23 | 80.77 %)

## Empati (Emphaty)

17. Kepedulian dosen dalam menangani kesulitan mahasiswa dalam perkuliahan (Nilai : 3.08 | 76.92 %)
18. Perhatian dosen terhadap kemajuan mahasiswa dalam perkuliahan (Nilai : 3.15 | 78.85 %)

Catatan :

Jumlah Peserta = 44 | Jumlah Peserta yang menjawab = 39

Keterangan Nilai : 1.00 - 1.75 = Kurang; 1.75 - 2.50 = Cukup; 2.50 - 3.25 = Baik; 3.35 - 4.00 = Sangat Baik

## GRAFIK PENILAIAN MAHASISWA TERHADAP PERKULIAHAN SEMESTER GENAP TAHUN AKADEMIK 2021/2022

Fakultas - Program Studi : Ekonomi dan Bisnis - Akuntansi  
Mata Kuliah : BAHASA INDONESIA  
Dosen : RIRIN SRI KUNTORINI, DRA. M.HUM.  
Kelas : B  
Indeks Pembelajaran : 3.15

1 2 3 4

### Keandalan (Reliability)

1. Kesesuaian materi yang disampaikan dengan RPS (Nilai : 3.39 | 84.82 %)
2. Kesesuaian tugas/ujian dengan materi yang disampaikan dosen dalam perkuliahan (Nilai : 3.21 | 80.36 %)
3. Kesesuaian proses penilaian dengan kontrak yang disampaikan di awal perkuliahan (Nilai : 3.21 | 80.36 %)

### Daya Tanggap (Responsiveness)

4. Pengembalian hasil koreksi tugas/ujian dari dosen (Nilai : 2.89 | 72.32 %)
5. Kesempatan yang diberikan dosen kepada mahasiswa untuk diskusi dan tanya jawab (Nilai : 3.11 | 77.68 %)
6. Daya tanggap dosen pada aktifitas forum diskusi dalam e-learning (Nilai : 3.11 | 77.68 %)
7. Daya tanggap dosen dalam menginformasikan hasil kuis dan tugas dalam e-learning (Nilai : 2.96 | 74.11 %)

### Kepastian (Assurance)

8. Kesiapan dan penguasaan dosen terhadap materi kuliah (Nilai : 3.39 | 84.82 %)
9. Kemampuan/kejelasan dosen dalam menyajikan materi kuliah (Nilai : 3.18 | 79.46 %)
10. Sosialisasi rencana pembelajaran/RPS (meliputi materi, metode pembelajaran, dan referensi) oleh dosen di awal perkuliahan (Nilai : 3.11 | 77.68 %)
11. Sosialisasi dan kontrak rencana penilaian (teknik, instrumen, kriteria, indikator, dan bobot penilaian) antara dosen dan mahasiswa di awal perkuliahan (Nilai : 3 | 75 %)
12. Ketersediaan bahan ajar/modul sebagai materi pembelajaran dari dosen (Nilai : 3.32 | 83.04 %)
13. Ketepatan waktu dosen saat proses pembelajaran (Nilai : 3.04 | 75.89 %)
14. Internalisasi nilai-nilai islam oleh dosen dalam proses pembelajaran (Nilai : 3.21 | 80.36 %)
15. Penggunaan fasilitas e-learning oleh dosen (Nilai : 3.18 | 79.46 %)
16. Variasi penggunaan aktifitas e-learning (modul, forum, kuis dan tugas) (Nilai : 3.32 | 83.04 %)

### Empati (Emphaty)

17. Kepedulian dosen dalam menangani kesulitan mahasiswa dalam perkuliahan (Nilai : 3.07 | 76.79 %)
18. Perhatian dosen terhadap kemajuan mahasiswa dalam perkuliahan (Nilai : 3.04 | 75.89 %)

Catatan :

Jumlah Peserta = 31 | Jumlah Peserta yang menjawab = 28

Keterangan Nilai : 1.00 - 1.75 = Kurang; 1.75 - 2.50 = Cukup; 2.50 - 3.25 = Baik; 3.35 - 4.00 = Sangat Baik



## GRAFIK PENILAIAN MAHASISWA TERHADAP PERKULIAHAN SEMESTER GENAP TAHUN AKADEMIK 2021/2022

Fakultas - Program Studi : Ekonomi dan Bisnis - Akuntansi  
Mata Kuliah : BAHASA INDONESIA  
Dosen : RIRIN SRI KUNTORINI, DRA. M.HUM.  
Kelas : C  
Indeks Pembelajaran : 3.37

1 2 3 4

### Keandalan (Reliability)

1. Kesesuaian materi yang disampaikan dengan RPS (Nilai : 3.47 | 86.84 %)
2. Kesesuaian tugas/uji dengan materi yang disampaikan dosen dalam perkuliahan (Nilai : 3.39 | 84.87 %)
3. Kesesuaian proses penilaian dengan kontrak yang disampaikan di awal perkuliahan (Nilai : 3.42 | 85.53 %)

### Daya Tanggap (Responsiveness)

4. Pengembalian hasil koreksi tugas/uji dari dosen (Nilai : 3.05 | 76.32 %)
5. Kesempatan yang diberikan dosen kepada mahasiswa untuk diskusi dan tanya jawab (Nilai : 3.37 | 84.21 %)
6. Daya tanggap dosen pada aktifitas forum diskusi dalam e-learning (Nilai : 3.29 | 82.24 %)
7. Daya tanggap dosen dalam menginformasikan hasil kuis dan tugas dalam e-learning (Nilai : 3.24 | 80.92 %)

### Kepastian (Assurance)

8. Kesiapan dan penguasaan dosen terhadap materi kuliah (Nilai : 3.55 | 88.82 %)
9. Kemampuan/kejelasan dosen dalam menyajikan materi kuliah (Nilai : 3.5 | 87.5 %)
10. Sosialisasi rencana pembelajaran/RPS (meliputi materi, metode pembelajaran, dan referensi) oleh dosen di awal perkuliahan (Nilai : 3.37 | 84.21 %)
11. Sosialisasi dan kontrak rencana penilaian (teknik, instrumen, kriteria, indikator, dan bobot penilaian) antara dosen dan mahasiswa di awal perkuliahan (Nilai : 3.37 | 84.21 %)
12. Ketersediaan bahan ajar/modul sebagai materi pembelajaran dari dosen (Nilai : 3.53 | 88.16 %)
13. Ketepatan waktu dosen saat proses pembelajaran (Nilai : 3.18 | 79.61 %)
14. Internalisasi nilai-nilai islam oleh dosen dalam proses pembelajaran (Nilai : 3.42 | 85.53 %)
15. Penggunaan fasilitas e-learning oleh dosen (Nilai : 3.47 | 86.84 %)
16. Variasi penggunaan aktifitas e-learning (modul, forum, kuis dan tugas) (Nilai : 3.5 | 87.5 %)

### Empati (Empathy)

17. Kepedulian dosen dalam menangani kesulitan mahasiswa dalam perkuliahan (Nilai : 3.29 | 82.24 %)
18. Perhatian dosen terhadap kemajuan mahasiswa dalam perkuliahan (Nilai : 3.32 | 82.89 %)

Catatan :

Jumlah Peserta = 40 | Jumlah Peserta yang menjawab = 38

Keterangan Nilai : 1.00 - 1.75 = Kurang; 1.75 - 2.50 = Cukup; 2.50 - 3.25 = Baik; 3.35 - 4.00 = Sangat Baik

## GRAFIK PENILAIAN MAHASISWA TERHADAP PERKULIAHAN SEMESTER GENAP TAHUN AKADEMIK 2021/2022

Fakultas - Program Studi : Ekonomi dan Bisnis - Akuntansi  
Mata Kuliah : BAHASA INDONESIA  
Dosen : RIRIN SRI KUNTORINI, DRA. M.HUM.  
Kelas : D  
Indeks Pembelajaran : 3.35

1 2 3 4

### Keandalan (Reliability)

1. Kesesuaian materi yang disampaikan dengan RPS (Nilai : 3.36 | 83.97 %)
2. Kesesuaian tugas/ujiian dengan materi yang disampaikan dosen dalam perkuliahan (Nilai : 3.33 | 83.33 %)
3. Kesesuaian proses penilaian dengan kontrak yang disampaikan di awal perkuliahan (Nilai : 3.36 | 83.97 %)

### Daya Tanggap (Responsiveness)

4. Pengembalian hasil koreksi tugas/ujiian dari dosen (Nilai : 3.23 | 80.77 %)
5. Kesempatan yang diberikan dosen kepada mahasiswa untuk diskusi dan tanya jawab (Nilai : 3.41 | 85.26 %)
6. Daya tanggap dosen pada aktifitas forum diskusi dalam e-learning (Nilai : 3.21 | 80.13 %)
7. Daya tanggap dosen dalam menginformasikan hasil kuis dan tugas dalam e-learning (Nilai : 3.15 | 78.85 %)

### Kepastian (Assurance)

8. Kesiapan dan penguasaan dosen terhadap materi kuliah (Nilai : 3.49 | 87.18 %)
9. Kemampuan/kejelasan dosen dalam menyajikan materi kuliah (Nilai : 3.38 | 84.62 %)
10. Sosialisasi rencana pembelajaran/RPS (meliputi materi, metode pembelajaran, dan referensi) oleh dosen di awal perkuliahan (Nilai : 3.44 | 85.9 %)
11. Sosialisasi dan kontrak rencana penilaian (teknik, instrumen, kriteria, indikator, dan bobot penilaian) antara dosen dan mahasiswa di awal perkuliahan (Nilai : 3.36 | 83.97 %)
12. Ketersediaan bahan ajar/modul sebagai materi pembelajaran dari dosen (Nilai : 3.49 | 87.18 %)
13. Ketepatan waktu dosen saat proses pembelajaran (Nilai : 3.28 | 82.05 %)
14. Internalisasi nilai-nilai islam oleh dosen dalam proses pembelajaran (Nilai : 3.36 | 83.97 %)
15. Penggunaan fasilitas e-learning oleh dosen (Nilai : 3.44 | 85.9 %)
16. Variasi penggunaan aktifitas e-learning (modul, forum, kuis dan tugas) (Nilai : 3.36 | 83.97 %)

### Empati (Emphaty)

17. Kepedulian dosen dalam menangani kesulitan mahasiswa dalam perkuliahan (Nilai : 3.26 | 81.41 %)
18. Perhatian dosen terhadap kemajuan mahasiswa dalam perkuliahan (Nilai : 3.36 | 83.97 %)

Catatan :

Jumlah Peserta = 40 | Jumlah Peserta yang menjawab = 39

Keterangan Nilai : 1.00 - 1.75 = Kurang; 1.75 - 2.50 = Cukup; 2.50 - 3.25 = Baik; 3.35 - 4.00 = Sangat Baik

## GRAFIK PENILAIAN MAHASISWA TERHADAP PERKULIAHAN SEMESTER GENAP TAHUN AKADEMIK 2021/2022

Fakultas - Program Studi : Ekonomi dan Bisnis - Akuntansi  
Mata Kuliah : PESANTREN  
Dosen : ASEP AHMAD SIDDIQ, DRS., M.SI.  
Kelas : A  
Indeks Pembelajaran : 3.34

1 2 3 4

### Keandalan (Reliability)

1. Kesesuaian materi yang disampaikan dengan RPS (Nilai : 3.29 | 82.22 %)
2. Kesesuaian tugas/ujian dengan materi yang disampaikan dosen dalam perkuliahan (Nilai : 3.33 | 83.25 %)
3. Kesesuaian proses penilaian dengan kontrak yang disampaikan di awal perkuliahan (Nilai : 3.34 | 83.51 %)

### Daya Tanggap (Responsiveness)

4. Pengembalian hasil koreksi tugas/ujian dari dosen (Nilai : 3.29 | 82.22 %)
5. Kesempatan yang diberikan dosen kepada mahasiswa untuk diskusi dan tanya jawab (Nilai : 3.35 | 83.76 %)
6. Daya tanggap dosen pada aktifitas forum diskusi dalam e-learning (Nilai : 3.34 | 83.51 %)
7. Daya tanggap dosen dalam menginformasikan hasil kuis dan tugas dalam e-learning (Nilai : 3.3 | 82.47 %)

### Kepastian (Assurance)

8. Kesiapan dan penguasaan dosen terhadap materi kuliah (Nilai : 3.39 | 84.79 %)
9. Kemampuan/kejelasan dosen dalam menyajikan materi kuliah (Nilai : 3.37 | 84.28 %)
10. Sosialisasi rencana pembelajaran/RPS (meliputi materi, metode pembelajaran, dan referensi) oleh dosen di awal perkuliahan (Nilai : 3.36 | 84.02 %)
11. Sosialisasi dan kontrak rencana penilaian (teknik, instrumen, kriteria, indikator, dan bobot penilaian) antara dosen dan mahasiswa di awal perkuliahan (Nilai : 3.34 | 83.51 %)
12. Ketersediaan bahan ajar/modul sebagai materi pembelajaran dari dosen (Nilai : 3.33 | 83.25 %)
13. Ketepatan waktu dosen saat proses pembelajaran (Nilai : 3.35 | 83.76 %)
14. Internalisasi nilai-nilai islam oleh dosen dalam proses pembelajaran (Nilai : 3.41 | 85.31 %)
15. Penggunaan fasilitas e-learning oleh dosen (Nilai : 3.36 | 84.02 %)
16. Variasi penggunaan aktifitas e-learning (modul, forum, kuis dan tugas) (Nilai : 3.34 | 83.51 %)

### Empati (Emphaty)

17. Kepedulian dosen dalam menangani kesulitan mahasiswa dalam perkuliahan (Nilai : 3.34 | 83.51 %)
18. Perhatian dosen terhadap kemajuan mahasiswa dalam perkuliahan (Nilai : 3.33 | 83.25 %)

Catatan :

Jumlah Peserta = 100 | Jumlah Peserta yang menjawab = 97

Keterangan Nilai : 1.00 - 1.75 = Kurang; 1.75 - 2.50 = Cukup; 2.50 - 3.25 = Baik; 3.35 - 4.00 = Sangat Baik

## GRAFIK PENILAIAN MAHASISWA TERHADAP PERKULIAHAN SEMESTER GENAP TAHUN AKADEMIK 2021/2022

Fakultas - Program Studi : Ekonomi dan Bisnis - Akuntansi  
Mata Kuliah : PESANTREN  
Dosen : ASEP AHMAD SIDDIQ, DRS., M.SI.  
Kelas : B  
Indeks Pembelajaran : 3.11

1 2 3 4

### Keandalan (Reliability)

1. Kesesuaian materi yang disampaikan dengan RPS (Nilai : 3.13 | 78.26 %)
2. Kesesuaian tugas/ujian dengan materi yang disampaikan dosen dalam perkuliahan (Nilai : 3.11 | 77.72 %)
3. Kesesuaian proses penilaian dengan kontrak yang disampaikan di awal perkuliahan (Nilai : 3.11 | 77.72 %)

### Daya Tanggap (Responsiveness)

4. Pengembalian hasil koreksi tugas/ujian dari dosen (Nilai : 3.07 | 76.63 %)
5. Kesempatan yang diberikan dosen kepada mahasiswa untuk diskusi dan tanya jawab (Nilai : 3.11 | 77.72 %)
6. Daya tanggap dosen pada aktifitas forum diskusi dalam e-learning (Nilai : 3.09 | 77.17 %)
7. Daya tanggap dosen dalam menginformasikan hasil kuis dan tugas dalam e-learning (Nilai : 3.09 | 77.17 %)

### Kepastian (Assurance)

8. Kesiapan dan penguasaan dosen terhadap materi kuliah (Nilai : 3.13 | 78.26 %)
9. Kemampuan/kejelasan dosen dalam menyajikan materi kuliah (Nilai : 3.15 | 78.8 %)
10. Sosialisasi rencana pembelajaran/RPS (meliputi materi, metode pembelajaran, dan referensi) oleh dosen di awal perkuliahan (Nilai : 3.11 | 77.72 %)
11. Sosialisasi dan kontrak rencana penilaian (teknik, instrumen, kriteria, indikator, dan bobot penilaian) antara dosen dan mahasiswa di awal perkuliahan (Nilai : 3.15 | 78.8 %)
12. Ketersediaan bahan ajar/modul sebagai materi pembelajaran dari dosen (Nilai : 3.11 | 77.72 %)
13. Ketepatan waktu dosen saat proses pembelajaran (Nilai : 3.13 | 78.26 %)
14. Internalisasi nilai-nilai islam oleh dosen dalam proses pembelajaran (Nilai : 3.17 | 79.35 %)
15. Penggunaan fasilitas e-learning oleh dosen (Nilai : 3.11 | 77.72 %)
16. Variasi penggunaan aktifitas e-learning (modul, forum, kuis dan tugas) (Nilai : 3.11 | 77.72 %)

### Empati (Emphaty)

17. Kepedulian dosen dalam menangani kesulitan mahasiswa dalam perkuliahan (Nilai : 3.09 | 77.17 %)
18. Perhatian dosen terhadap kemajuan mahasiswa dalam perkuliahan (Nilai : 3.11 | 77.72 %)

Catatan :

Jumlah Peserta = 62 | Jumlah Peserta yang menjawab = 46

Keterangan Nilai : 1.00 - 1.75 = Kurang; 1.75 - 2.50 = Cukup; 2.50 - 3.25 = Baik; 3.35 - 4.00 = Sangat Baik

## GRAFIK PENILAIAN MAHASISWA TERHADAP PERKULIAHAN SEMESTER GENAP TAHUN AKADEMIK 2021/2022

Fakultas - Program Studi : Ekonomi dan Bisnis - Akuntansi

Mata Kuliah : PENGANTAR MANAJEMEN

Dosen : MEY MAEMUNAH, S.E., M.AK.

Kelas : A

Indeks Pembelajaran : 3.45

1 2 3 4

### Keandalan (Reliability)

1. Kesesuaian materi yang disampaikan dengan RPS (Nilai : 3.43 | 85.81 %)
2. Kesesuaian tugas/uji dengan materi yang disampaikan dosen dalam perkuliahan (Nilai : 3.24 | 81.08 %)
3. Kesesuaian proses penilaian dengan kontrak yang disampaikan di awal perkuliahan (Nilai : 3.43 | 85.81 %)

### Daya Tanggap (Responsiveness)

4. Pengembalian hasil koreksi tugas/uji dari dosen (Nilai : 3.38 | 84.46 %)
5. Kesempatan yang diberikan dosen kepada mahasiswa untuk diskusi dan tanya jawab (Nilai : 3.43 | 85.81 %)
6. Daya tanggap dosen pada aktifitas forum diskusi dalam e-learning (Nilai : 3.46 | 86.49 %)
7. Daya tanggap dosen dalam menginformasikan hasil kuis dan tugas dalam e-learning (Nilai : 3.38 | 84.46 %)

### Kepastian (Assurance)

8. Kesiapan dan penguasaan dosen terhadap materi kuliah (Nilai : 3.57 | 89.19 %)
9. Kemampuan/kejelasan dosen dalam menyajikan materi kuliah (Nilai : 3.54 | 88.51 %)
10. Sosialisasi rencana pembelajaran/RPS (meliputi materi, metode pembelajaran, dan referensi) oleh dosen di awal perkuliahan (Nilai : 3.51 | 87.84 %)
11. Sosialisasi dan kontrak rencana penilaian (teknik, instrumen, kriteria, indikator, dan bobot penilaian) antara dosen dan mahasiswa di awal perkuliahan (Nilai : 3.54 | 88.51 %)
12. Ketersediaan bahan ajar/modul sebagai materi pembelajaran dari dosen (Nilai : 3.49 | 87.16 %)
13. Ketepatan waktu dosen saat proses pembelajaran (Nilai : 3.32 | 83.11 %)
14. Internalisasi nilai-nilai islam oleh dosen dalam proses pembelajaran (Nilai : 3.46 | 86.49 %)
15. Penggunaan fasilitas e-learning oleh dosen (Nilai : 3.51 | 87.84 %)
16. Variasi penggunaan aktifitas e-learning (modul, forum, kuis dan tugas) (Nilai : 3.46 | 86.49 %)

### Empati (Emphaty)

17. Kepedulian dosen dalam menangani kesulitan mahasiswa dalam perkuliahan (Nilai : 3.46 | 86.49 %)
18. Perhatian dosen terhadap kemajuan mahasiswa dalam perkuliahan (Nilai : 3.46 | 86.49 %)

Catatan :

Jumlah Peserta = 40 | Jumlah Peserta yang menjawab = 37

Keterangan Nilai : 1.00 - 1.75 = Kurang; 1.75 - 2.50 = Cukup; 2.50 - 3.25 = Baik; 3.35 - 4.00 = Sangat Baik

## GRAFIK PENILAIAN MAHASISWA TERHADAP PERKULIAHAN SEMESTER GENAP TAHUN AKADEMIK 2021/2022

Fakultas - Program Studi : Ekonomi dan Bisnis - Akuntansi  
Mata Kuliah : PENGANTAR MANAJEMEN  
Dosen : MEY MAEMUNAH, S.E., M.AK.  
Kelas : B  
Indeks Pembelajaran : 3.35

1 2 3 4

### Keandalan (Reliability)

1. Kesesuaian materi yang disampaikan dengan RPS (Nilai : 3.38 | 84.62 %)
2. Kesesuaian tugas/ujiian dengan materi yang disampaikan dosen dalam perkuliahan (Nilai : 3.23 | 80.77 %)
3. Kesesuaian proses penilaian dengan kontrak yang disampaikan di awal perkuliahan (Nilai : 3.33 | 83.33 %)

### Daya Tanggap (Responsiveness)

4. Pengembalian hasil koreksi tugas/ujiian dari dosen (Nilai : 3.13 | 78.21 %)
5. Kesempatan yang diberikan dosen kepada mahasiswa untuk diskusi dan tanya jawab (Nilai : 3.36 | 83.97 %)
6. Daya tanggap dosen pada aktifitas forum diskusi dalam e-learning (Nilai : 3.31 | 82.69 %)
7. Daya tanggap dosen dalam menginformasikan hasil kuis dan tugas dalam e-learning (Nilai : 3.28 | 82.05 %)

### Kepastian (Assurance)

8. Kesiapan dan penguasaan dosen terhadap materi kuliah (Nilai : 3.46 | 86.54 %)
9. Kemampuan/kejelasan dosen dalam menyajikan materi kuliah (Nilai : 3.38 | 84.62 %)
10. Sosialisasi rencana pembelajaran/RPS (meliputi materi, metode pembelajaran, dan referensi) oleh dosen di awal perkuliahan (Nilai : 3.36 | 83.97 %)
11. Sosialisasi dan kontrak rencana penilaian (teknik, instrumen, kriteria, indikator, dan bobot penilaian) antara dosen dan mahasiswa di awal perkuliahan (Nilai : 3.41 | 85.26 %)
12. Ketersediaan bahan ajar/modul sebagai materi pembelajaran dari dosen (Nilai : 3.46 | 86.54 %)
13. Ketepatan waktu dosen saat proses pembelajaran (Nilai : 3.41 | 85.26 %)
14. Internalisasi nilai-nilai islam oleh dosen dalam proses pembelajaran (Nilai : 3.33 | 83.33 %)
15. Penggunaan fasilitas e-learning oleh dosen (Nilai : 3.33 | 83.33 %)
16. Variasi penggunaan aktifitas e-learning (modul, forum, kuis dan tugas) (Nilai : 3.41 | 85.26 %)

### Empati (Emphaty)

17. Kepedulian dosen dalam menangani kesulitan mahasiswa dalam perkuliahan (Nilai : 3.33 | 83.33 %)
18. Perhatian dosen terhadap kemajuan mahasiswa dalam perkuliahan (Nilai : 3.38 | 84.62 %)

Catatan :

Jumlah Peserta = 39 | Jumlah Peserta yang menjawab = 39

Keterangan Nilai : 1.00 - 1.75 = Kurang; 1.75 - 2.50 = Cukup; 2.50 - 3.25 = Baik; 3.35 - 4.00 = Sangat Baik

## GRAFIK PENILAIAN MAHASISWA TERHADAP PERKULIAHAN SEMESTER GENAP TAHUN AKADEMIK 2021/2022

Fakultas - Program Studi : Ekonomi dan Bisnis - Akuntansi

Mata Kuliah : PENGANTAR MANAJEMEN

Dosen : HELLIANA, S.E., M.SI.

Kelas : C

Indeks Pembelajaran : 2.94

1 2 3 4

### Keandalan (Reliability)

1. Kesesuaian materi yang disampaikan dengan RPS (Nilai : 3.14 | 78.57 %)

2. Kesesuaian tugas/uji dengan materi yang disampaikan dosen dalam perkuliahan (Nilai : 3.14 | 78.57 %)

3. Kesesuaian proses penilaian dengan kontrak yang disampaikan di awal perkuliahan (Nilai : 3.14 | 78.57 %)

### Daya Tanggap (Responsiveness)

4. Pengembalian hasil koreksi tugas/uji dari dosen (Nilai : 2.66 | 66.43 %)

5. Kesempatan yang diberikan dosen kepada mahasiswa untuk diskusi dan tanya jawab (Nilai : 2.89 | 72.14 %)

6. Daya tanggap dosen pada aktifitas forum diskusi dalam e-learning (Nilai : 3.06 | 76.43 %)

7. Daya tanggap dosen dalam menginformasikan hasil kuis dan tugas dalam e-learning (Nilai : 2.8 | 70 %)

### Kepastian (Assurance)

8. Kesiapan dan penguasaan dosen terhadap materi kuliah (Nilai : 2.91 | 72.86 %)

9. Kemampuan/kejelasan dosen dalam menyajikan materi kuliah (Nilai : 2.8 | 70 %)

10. Sosialisasi rencana pembelajaran/RPS (meliputi materi, metode pembelajaran, dan referensi) oleh dosen di awal perkuliahan (Nilai : 3 | 75 %)

11. Sosialisasi dan kontrak rencana penilaian (teknik, instrumen, kriteria, indikator, dan bobot penilaian) antara dosen dan mahasiswa di awal perkuliahan (Nilai : 2.97 | 74.29 %)

12. Ketersediaan bahan ajar/modul sebagai materi pembelajaran dari dosen (Nilai : 3.03 | 75.71 %)

13. Ketepatan waktu dosen saat proses pembelajaran (Nilai : 2.51 | 62.86 %)

14. Internalisasi nilai-nilai islam oleh dosen dalam proses pembelajaran (Nilai : 2.89 | 72.14 %)

15. Penggunaan fasilitas e-learning oleh dosen (Nilai : 3 | 75 %)

16. Variasi penggunaan aktifitas e-learning (modul, forum, kuis dan tugas) (Nilai : 3.11 | 77.86 %)

### Empati (Empathy)

17. Kepedulian dosen dalam menangani kesulitan mahasiswa dalam perkuliahan (Nilai : 2.91 | 72.86 %)

18. Perhatian dosen terhadap kemajuan mahasiswa dalam perkuliahan (Nilai : 2.91 | 72.86 %)

Catatan :

Jumlah Peserta = 40 | Jumlah Peserta yang menjawab = 35

Keterangan Nilai : 1.00 - 1.75 = Kurang; 1.75 - 2.50 = Cukup; 2.50 - 3.25 = Baik; 3.35 - 4.00 = Sangat Baik

# GRAFIK PENILAIAN MAHASISWA TERHADAP PERKULIAHAN SEMESTER GENAP TAHUN AKADEMIK 2021/2022

Fakultas - Program Studi : Ekonomi dan Bisnis - Akuntansi  
Mata Kuliah : PENGANTAR MANAJEMEN  
Dosen : HELLIANA, S.E., M.SI.  
Kelas : D  
Indeks Pembelajaran : 2.97

1 2 3 4

## Keandalan (Reliability)

1. Kesesuaian materi yang disampaikan dengan RPS (Nilai : 3.13 | 78.33 %)
2. Kesesuaian tugas/ujian dengan materi yang disampaikan dosen dalam perkuliahan (Nilai : 3.07 | 76.67 %)
3. Kesesuaian proses penilaian dengan kontrak yang disampaikan di awal perkuliahan (Nilai : 3.03 | 75.83 %)

## Daya Tanggap (Responsiveness)

4. Pengembalian hasil koreksi tugas/ujian dari dosen (Nilai : 2.9 | 72.5 %)
5. Kesempatan yang diberikan dosen kepada mahasiswa untuk diskusi dan tanya jawab (Nilai : 3.07 | 76.67 %)
6. Daya tanggap dosen pada aktifitas forum diskusi dalam e-learning (Nilai : 2.93 | 73.33 %)
7. Daya tanggap dosen dalam menginformasikan hasil kuis dan tugas dalam e-learning (Nilai : 2.9 | 72.5 %)

## Kepastian (Assurance)

8. Kesiapan dan penguasaan dosen terhadap materi kuliah (Nilai : 2.83 | 70.83 %)
9. Kemampuan/kejelasan dosen dalam menyajikan materi kuliah (Nilai : 2.87 | 71.67 %)
10. Sosialisasi rencana pembelajaran/RPS (meliputi materi, metode pembelajaran, dan referensi) oleh dosen di awal perkuliahan (Nilai : 2.97 | 74.17 %)
11. Sosialisasi dan kontrak rencana penilaian (teknik, instrumen, kriteria, indikator, dan bobot penilaian) antara dosen dan mahasiswa di awal perkuliahan (Nilai : 3.03 | 75.83 %)
12. Ketersediaan bahan ajar/modul sebagai materi pembelajaran dari dosen (Nilai : 3.03 | 75.83 %)
13. Ketepatan waktu dosen saat proses pembelajaran (Nilai : 2.8 | 70 %)
14. Internalisasi nilai-nilai islam oleh dosen dalam proses pembelajaran (Nilai : 2.93 | 73.33 %)
15. Penggunaan fasilitas e-learning oleh dosen (Nilai : 2.87 | 71.67 %)
16. Variasi penggunaan aktifitas e-learning (modul, forum, kuis dan tugas) (Nilai : 3.07 | 76.67 %)

## Empati (Emphaty)

17. Kepedulian dosen dalam menangani kesulitan mahasiswa dalam perkuliahan (Nilai : 2.97 | 74.17 %)
18. Perhatian dosen terhadap kemajuan mahasiswa dalam perkuliahan (Nilai : 3 | 75 %)

Catatan :

Jumlah Peserta = 34 | Jumlah Peserta yang menjawab = 30

Keterangan Nilai : 1.00 - 1.75 = Kurang; 1.75 - 2.50 = Cukup; 2.50 - 3.25 = Baik; 3.35 - 4.00 = Sangat Baik



## GRAFIK PENILAIAN MAHASISWA TERHADAP PERKULIAHAN SEMESTER GENAP TAHUN AKADEMIK 2021/2022

Fakultas - Program Studi : Ekonomi dan Bisnis - Akuntansi

Mata Kuliah : HUKUM BISNIS

Dosen : REZI MUHAMAD TAUFIK PERMANA, S.E., M.A.B./ INDRA FAJAR ALAMSYAH, S.E., M.H.,  
PH.D

Kelas : A

Indeks Pembelajaran : 3.41

1 2 3 4

### Keandalan (Reliability)

1. Kesesuaian materi yang disampaikan dengan RPS (Nilai : 3.45 | 86.18 %)

2. Kesesuaian tugas/ujian dengan materi yang disampaikan dosen dalam perkuliahan (Nilai : 3.42 | 85.53 %)

3. Kesesuaian proses penilaian dengan kontrak yang disampaikan di awal perkuliahan (Nilai : 3.45 | 86.18 %)

### Daya Tanggap (Responsiveness)

4. Pengembalian hasil koreksi tugas/ujian dari dosen (Nilai : 3.26 | 81.58 %)

5. Kesempatan yang diberikan dosen kepada mahasiswa untuk diskusi dan tanya jawab (Nilai : 3.47 | 86.84 %)

6. Daya tanggap dosen pada aktifitas forum diskusi dalam e-learning (Nilai : 3.42 | 85.53 %)

7. Daya tanggap dosen dalam menginformasikan hasil kuis dan tugas dalam e-learning (Nilai : 3.32 | 82.89 %)

### Kepastian (Assurance)

8. Kesiapan dan penguasaan dosen terhadap materi kuliah (Nilai : 3.45 | 86.18 %)

9. Kemampuan/kejelasan dosen dalam menyajikan materi kuliah (Nilai : 3.45 | 86.18 %)

10. Sosialisasi rencana pembelajaran/RPS (meliputi materi, metode pembelajaran, dan referensi) oleh dosen di awal perkuliahan (Nilai : 3.39 | 84.87 %)

11. Sosialisasi dan kontrak rencana penilaian (teknik, instrumen, kriteria, indikator, dan bobot penilaian) antara dosen dan mahasiswa di awal perkuliahan (Nilai : 3.39 | 84.87 %)

12. Ketersediaan bahan ajar/modul sebagai materi pembelajaran dari dosen (Nilai : 3.39 | 84.87 %)

13. Ketepatan waktu dosen saat proses pembelajaran (Nilai : 3.47 | 86.84 %)

14. Internalisasi nilai-nilai islam oleh dosen dalam proses pembelajaran (Nilai : 3.45 | 86.18 %)

15. Penggunaan fasilitas e-learning oleh dosen (Nilai : 3.45 | 86.18 %)

16. Variasi penggunaan aktifitas e-learning (modul, forum, kuis dan tugas) (Nilai : 3.39 | 84.87 %)

### Empati (Emphaty)

17. Kepedulian dosen dalam menangani kesulitan mahasiswa dalam perkuliahan (Nilai : 3.34 | 83.55 %)

18. Perhatian dosen terhadap kemajuan mahasiswa dalam perkuliahan (Nilai : 3.34 | 83.55 %)

Catatan :

Jumlah Peserta = 40 | Jumlah Peserta yang menjawab = 38

Keterangan Nilai : 1.00 - 1.75 = Kurang; 1.75 - 2.50 = Cukup; 2.50 - 3.25 = Baik; 3.35 - 4.00 = Sangat Baik

# GRAFIK PENILAIAN MAHASISWA TERHADAP PERKULIAHAN SEMESTER GENAP TAHUN AKADEMIK 2021/2022

Fakultas - Program Studi : Ekonomi dan Bisnis - Akuntansi

Mata Kuliah : HUKUM BISNIS

Dosen : REZI MUHAMAD TAUFIK PERMANA, S.E., M.A.B./ INDRA FAJAR ALAMSYAH, S.E., M.H.,  
PH.D

Kelas : B

Indeks Pembelajaran : 3.26

1 2 3 4

## Keandalan (Reliability)

1. Kesesuaian materi yang disampaikan dengan RPS (Nilai : 3.24 | 81 %)

2. Kesesuaian tugas/ujian dengan materi yang disampaikan dosen dalam perkuliahan (Nilai : 3.16 | 79 %)

3. Kesesuaian proses penilaian dengan kontrak yang disampaikan di awal perkuliahan (Nilai : 3.28 | 82 %)

## Daya Tanggap (Responsiveness)

4. Pengembalian hasil koreksi tugas/ujian dari dosen (Nilai : 2.88 | 72 %)

5. Kesempatan yang diberikan dosen kepada mahasiswa untuk diskusi dan tanya jawab (Nilai : 3.24 | 81 %)

6. Daya tanggap dosen pada aktifitas forum diskusi dalam e-learning (Nilai : 3.2 | 80 %)

7. Daya tanggap dosen dalam menginformasikan hasil kuis dan tugas dalam e-learning (Nilai : 3.12 | 78 %)

## Kepastian (Assurance)

8. Kesiapan dan penguasaan dosen terhadap materi kuliah (Nilai : 3.56 | 89 %)

9. Kemampuan/kejelasan dosen dalam menyajikan materi kuliah (Nilai : 3.44 | 86 %)

10. Sosialisasi rencana pembelajaran/RPS (meliputi materi, metode pembelajaran, dan referensi) oleh dosen di awal perkuliahan (Nilai : 3.28 | 82 %)

11. Sosialisasi dan kontrak rencana penilaian (teknik, instrumen, kriteria, indikator, dan bobot penilaian) antara dosen dan mahasiswa di awal perkuliahan (Nilai : 3.28 | 82 %)

12. Ketersediaan bahan ajar/modul sebagai materi pembelajaran dari dosen (Nilai : 3.4 | 85 %)

13. Ketepatan waktu dosen saat proses pembelajaran (Nilai : 3.4 | 85 %)

14. Internalisasi nilai-nilai islam oleh dosen dalam proses pembelajaran (Nilai : 3.2 | 80 %)

15. Penggunaan fasilitas e-learning oleh dosen (Nilai : 3.2 | 80 %)

16. Variasi penggunaan aktifitas e-learning (modul, forum, kuis dan tugas) (Nilai : 3.24 | 81 %)

## Empati (Emphaty)

17. Kepedulian dosen dalam menangani kesulitan mahasiswa dalam perkuliahan (Nilai : 3.28 | 82 %)

18. Perhatian dosen terhadap kemajuan mahasiswa dalam perkuliahan (Nilai : 3.24 | 81 %)

Catatan :

Jumlah Peserta = 34 | Jumlah Peserta yang menjawab = 25

Keterangan Nilai : 1.00 - 1.75 = Kurang; 1.75 - 2.50 = Cukup; 2.50 - 3.25 = Baik; 3.35 - 4.00 = Sangat Baik

## GRAFIK PENILAIAN MAHASISWA TERHADAP PERKULIAHAN SEMESTER GENAP TAHUN AKADEMIK 2021/2022

Fakultas - Program Studi : Ekonomi dan Bisnis - Akuntansi  
Mata Kuliah : HUKUM BISNIS  
Dosen : REZI MUHAMAD TAUFIK PERMANA, S.E., M.A.B.  
Kelas : C  
Indeks Pembelajaran : 3.59

1 2 3 4

### Keandalan (Reliability)

1. Kesesuaian materi yang disampaikan dengan RPS (Nilai : 3.63 | 90.79 %)
2. Kesesuaian tugas/ujian dengan materi yang disampaikan dosen dalam perkuliahan (Nilai : 3.58 | 89.47 %)
3. Kesesuaian proses penilaian dengan kontrak yang disampaikan di awal perkuliahan (Nilai : 3.58 | 89.47 %)

### Daya Tanggap (Responsiveness)

4. Pengembalian hasil koreksi tugas/ujian dari dosen (Nilai : 3.29 | 82.24 %)
5. Kesempatan yang diberikan dosen kepada mahasiswa untuk diskusi dan tanya jawab (Nilai : 3.66 | 91.45 %)
6. Daya tanggap dosen pada aktifitas forum diskusi dalam e-learning (Nilai : 3.61 | 90.13 %)
7. Daya tanggap dosen dalam menginformasikan hasil kuis dan tugas dalam e-learning (Nilai : 3.47 | 86.84 %)

### Kepastian (Assurance)

8. Kesiapan dan penguasaan dosen terhadap materi kuliah (Nilai : 3.68 | 92.11 %)
9. Kemampuan/kejelasan dosen dalam menyajikan materi kuliah (Nilai : 3.66 | 91.45 %)
10. Sosialisasi rencana pembelajaran/RPS (meliputi materi, metode pembelajaran, dan referensi) oleh dosen di awal perkuliahan (Nilai : 3.68 | 92.11 %)
11. Sosialisasi dan kontrak rencana penilaian (teknik, instrumen, kriteria, indikator, dan bobot penilaian) antara dosen dan mahasiswa di awal perkuliahan (Nilai : 3.63 | 90.79 %)
12. Ketersediaan bahan ajar/modul sebagai materi pembelajaran dari dosen (Nilai : 3.71 | 92.76 %)
13. Ketepatan waktu dosen saat proses pembelajaran (Nilai : 3.63 | 90.79 %)
14. Internalisasi nilai-nilai islam oleh dosen dalam proses pembelajaran (Nilai : 3.39 | 84.87 %)
15. Penggunaan fasilitas e-learning oleh dosen (Nilai : 3.63 | 90.79 %)
16. Variasi penggunaan aktifitas e-learning (modul, forum, kuis dan tugas) (Nilai : 3.63 | 90.79 %)

### Empati (Emphaty)

17. Kepedulian dosen dalam menangani kesulitan mahasiswa dalam perkuliahan (Nilai : 3.55 | 88.82 %)
18. Perhatian dosen terhadap kemajuan mahasiswa dalam perkuliahan (Nilai : 3.58 | 89.47 %)

Catatan :

Jumlah Peserta = 40 | Jumlah Peserta yang menjawab = 38

Keterangan Nilai : 1.00 - 1.75 = Kurang; 1.75 - 2.50 = Cukup; 2.50 - 3.25 = Baik; 3.35 - 4.00 = Sangat Baik

## GRAFIK PENILAIAN MAHASISWA TERHADAP PERKULIAHAN SEMESTER GENAP TAHUN AKADEMIK 2021/2022

Fakultas - Program Studi : Ekonomi dan Bisnis - Akuntansi  
Mata Kuliah : HUKUM BISNIS  
Dosen : REZI MUHAMAD TAUFIK PERMANA, S.E., M.A.B.  
Kelas : D  
Indeks Pembelajaran : 3.43

1 2 3 4

### Keandalan (Reliability)

1. Kesesuaian materi yang disampaikan dengan RPS (Nilai : 3.5 | 87.5 %)
2. Kesesuaian tugas/ujian dengan materi yang disampaikan dosen dalam perkuliahan (Nilai : 3.53 | 88.13 %)
3. Kesesuaian proses penilaian dengan kontrak yang disampaikan di awal perkuliahan (Nilai : 3.48 | 86.88 %)

### Daya Tanggap (Responsiveness)

4. Pengembalian hasil koreksi tugas/ujian dari dosen (Nilai : 3.28 | 81.88 %)
5. Kesempatan yang diberikan dosen kepada mahasiswa untuk diskusi dan tanya jawab (Nilai : 3.43 | 85.63 %)
6. Daya tanggap dosen pada aktifitas forum diskusi dalam e-learning (Nilai : 3.35 | 83.75 %)
7. Daya tanggap dosen dalam menginformasikan hasil kuis dan tugas dalam e-learning (Nilai : 3.15 | 78.75 %)

### Kepastian (Assurance)

8. Kesiapan dan penguasaan dosen terhadap materi kuliah (Nilai : 3.6 | 90 %)
9. Kemampuan/kejelasan dosen dalam menyajikan materi kuliah (Nilai : 3.5 | 87.5 %)
10. Sosialisasi rencana pembelajaran/RPS (meliputi materi, metode pembelajaran, dan referensi) oleh dosen di awal perkuliahan (Nilai : 3.55 | 88.75 %)
11. Sosialisasi dan kontrak rencana penilaian (teknik, instrumen, kriteria, indikator, dan bobot penilaian) antara dosen dan mahasiswa di awal perkuliahan (Nilai : 3.5 | 87.5 %)
12. Ketersediaan bahan ajar/modul sebagai materi pembelajaran dari dosen (Nilai : 3.5 | 87.5 %)
13. Ketepatan waktu dosen saat proses pembelajaran (Nilai : 3.35 | 83.75 %)
14. Internalisasi nilai-nilai islam oleh dosen dalam proses pembelajaran (Nilai : 3.3 | 82.5 %)
15. Penggunaan fasilitas e-learning oleh dosen (Nilai : 3.55 | 88.75 %)
16. Variasi penggunaan aktifitas e-learning (modul, forum, kuis dan tugas) (Nilai : 3.45 | 86.25 %)

### Empati (Emphaty)

17. Kepedulian dosen dalam menangani kesulitan mahasiswa dalam perkuliahan (Nilai : 3.33 | 83.13 %)
18. Perhatian dosen terhadap kemajuan mahasiswa dalam perkuliahan (Nilai : 3.38 | 84.38 %)

Catatan :

Jumlah Peserta = 40 | Jumlah Peserta yang menjawab = 40

Keterangan Nilai : 1.00 - 1.75 = Kurang; 1.75 - 2.50 = Cukup; 2.50 - 3.25 = Baik; 3.35 - 4.00 = Sangat Baik

## GRAFIK PENILAIAN MAHASISWA TERHADAP PERKULIAHAN SEMESTER GENAP TAHUN AKADEMIK 2021/2022

Fakultas - Program Studi : Ekonomi dan Bisnis - Akuntansi  
 Mata Kuliah : EKONOMI ISLAM  
 Dosen : DR. NURFAHMIYATI, S.E., M.SI.  
 Kelas : A  
 Indeks Pembelajaran : 3.57

1 2 3 4



### Keandalan (Reliability)

1. Kesesuaian materi yang disampaikan dengan RPS (Nilai : 3.61 | 90.13 %)
2. Kesesuaian tugas/ujian dengan materi yang disampaikan dosen dalam perkuliahan (Nilai : 3.61 | 90.13 %)
3. Kesesuaian proses penilaian dengan kontrak yang disampaikan di awal perkuliahan (Nilai : 3.68 | 92.11 %)

### Daya Tanggap (Responsiveness)

4. Pengembalian hasil koreksi tugas/ujian dari dosen (Nilai : 3.45 | 86.18 %)
5. Kesempatan yang diberikan dosen kepada mahasiswa untuk diskusi dan tanya jawab (Nilai : 3.58 | 89.47 %)
6. Daya tanggap dosen pada aktifitas forum diskusi dalam e-learning (Nilai : 3.55 | 88.82 %)
7. Daya tanggap dosen dalam menginformasikan hasil kuis dan tugas dalam e-learning (Nilai : 3.55 | 88.82 %)

### Kepastian (Assurance)

8. Kesiapan dan penguasaan dosen terhadap materi kuliah (Nilai : 3.63 | 90.79 %)
9. Kemampuan/kejelasan dosen dalam menyajikan materi kuliah (Nilai : 3.55 | 88.82 %)
10. Sosialisasi rencana pembelajaran/RPS (meliputi materi, metode pembelajaran, dan referensi) oleh dosen di awal perkuliahan (Nilai : 3.53 | 88.16 %)
11. Sosialisasi dan kontrak rencana penilaian (teknik, instrumen, kriteria, indikator, dan bobot penilaian) antara dosen dan mahasiswa di awal perkuliahan (Nilai : 3.53 | 88.16 %)
12. Ketersediaan bahan ajar/modul sebagai materi pembelajaran dari dosen (Nilai : 3.63 | 90.79 %)
13. Ketepatan waktu dosen saat proses pembelajaran (Nilai : 3.63 | 90.79 %)
14. Internalisasi nilai-nilai islam oleh dosen dalam proses pembelajaran (Nilai : 3.63 | 90.79 %)
15. Penggunaan fasilitas e-learning oleh dosen (Nilai : 3.53 | 88.16 %)
16. Variasi penggunaan aktifitas e-learning (modul, forum, kuis dan tugas) (Nilai : 3.61 | 90.13 %)

### Empati (Empathy)

17. Kepedulian dosen dalam menangani kesulitan mahasiswa dalam perkuliahan (Nilai : 3.5 | 87.5 %)
18. Perhatian dosen terhadap kemajuan mahasiswa dalam perkuliahan (Nilai : 3.47 | 86.84 %)

Catatan :

Jumlah Peserta = 40 | Jumlah Peserta yang menjawab = 38

Keterangan Nilai : 1.00 - 1.75 = Kurang; 1.75 - 2.50 = Cukup; 2.50 - 3.25 = Baik; 3.35 - 4.00 = Sangat Baik

## GRAFIK PENILAIAN MAHASISWA TERHADAP PERKULIAHAN SEMESTER GENAP TAHUN AKADEMIK 2021/2022

Fakultas - Program Studi : Ekonomi dan Bisnis - Akuntansi  
Mata Kuliah : EKONOMI ISLAM  
Dosen : DR. NURFAHMIYATI, S.E., M.SI.  
Kelas : B  
Indeks Pembelajaran : 3.36

1234



### Keandalan (Reliability)

- 1. Kesesuaian materi yang disampaikan dengan RPS (Nilai : 3.36 | 83.93 %) [Blue bar]
- 2. Kesesuaian tugas/ujian dengan materi yang disampaikan dosen dalam perkuliahan (Nilai : 3.43 | 85.71 %) [Blue bar]
- 3. Kesesuaian proses penilaian dengan kontrak yang disampaikan di awal perkuliahan (Nilai : 3.43 | 85.71 %) [Blue bar]

### Daya Tanggap (Responsiveness)

- 4. Pengembalian hasil koreksi tugas/ujian dari dosen (Nilai : 3.29 | 82.14 %) [Blue bar]
- 5. Kesempatan yang diberikan dosen kepada mahasiswa untuk diskusi dan tanya jawab (Nilai : 3.32 | 83.04 %) [Blue bar]
- 6. Daya tanggap dosen pada aktifitas forum diskusi dalam e-learning (Nilai : 3.25 | 81.25 %) [Blue bar]
- 7. Daya tanggap dosen dalam menginformasikan hasil kuis dan tugas dalam e-learning (Nilai : 3.29 | 82.14 %) [Blue bar]

### Kepastian (Assurance)

- 8. Kesiapan dan penguasaan dosen terhadap materi kuliah (Nilai : 3.43 | 85.71 %) [Blue bar]
- 9. Kemampuan/kejelasan dosen dalam menyajikan materi kuliah (Nilai : 3.39 | 84.82 %) [Blue bar]
- 10. Sosialisasi rencana pembelajaran/RPS (meliputi materi, metode pembelajaran, dan referensi) oleh dosen di awal perkuliahan (Nilai : 3.36 | 83.93 %) [Blue bar]
- 11. Sosialisasi dan kontrak rencana penilaian (teknik, instrumen, kriteria, indikator, dan bobot penilaian) antara dosen dan mahasiswa di awal perkuliahan (Nilai : 3.36 | 83.93 %) [Blue bar]
- 12. Ketersediaan bahan ajar/modul sebagai materi pembelajaran dari dosen (Nilai : 3.43 | 85.71 %) [Blue bar]
- 13. Ketepatan waktu dosen saat proses pembelajaran (Nilai : 3.36 | 83.93 %) [Blue bar]
- 14. Internalisasi nilai-nilai islam oleh dosen dalam proses pembelajaran (Nilai : 3.5 | 87.5 %) [Blue bar]
- 15. Penggunaan fasilitas e-learning oleh dosen (Nilai : 3.32 | 83.04 %) [Blue bar]
- 16. Variasi penggunaan aktifitas e-learning (modul, forum, kuis dan tugas) (Nilai : 3.36 | 83.93 %) [Blue bar]

### Empati (Emphaty)

- 17. Kepedulian dosen dalam menangani kesulitan mahasiswa dalam perkuliahan (Nilai : 3.36 | 83.93 %) [Blue bar]
- 18. Perhatian dosen terhadap kemajuan mahasiswa dalam perkuliahan (Nilai : 3.32 | 83.04 %) [Blue bar]

Catatan :

Jumlah Peserta = 36 | Jumlah Peserta yang menjawab = 28

Keterangan Nilai : 1.00 - 1.75 = Kurang; 1.75 - 2.50 = Cukup; 2.50 - 3.25 = Baik; 3.35 - 4.00 = Sangat Baik

## GRAFIK PENILAIAN MAHASISWA TERHADAP PERKULIAHAN SEMESTER GENAP TAHUN AKADEMIK 2021/2022

Fakultas - Program Studi : Ekonomi dan Bisnis - Akuntansi  
Mata Kuliah : EKONOMI ISLAM  
Dosen : DR. NURFAHMIYATI, S.E., M.SI.  
Kelas : C  
Indeks Pembelajaran : 3.42

1 2 3 4

### Keandalan (Reliability)

1. Kesesuaian materi yang disampaikan dengan RPS (Nilai : 3.47 | 86.84 %)
2. Kesesuaian tugas/ujiian dengan materi yang disampaikan dosen dalam perkuliahan (Nilai : 3.5 | 87.5 %)
3. Kesesuaian proses penilaian dengan kontrak yang disampaikan di awal perkuliahan (Nilai : 3.47 | 86.84 %)

### Daya Tanggap (Responsiveness)

4. Pengembalian hasil koreksi tugas/ujiian dari dosen (Nilai : 3.29 | 82.24 %)
5. Kesempatan yang diberikan dosen kepada mahasiswa untuk diskusi dan tanya jawab (Nilai : 3.42 | 85.53 %)
6. Daya tanggap dosen pada aktifitas forum diskusi dalam e-learning (Nilai : 3.45 | 86.18 %)
7. Daya tanggap dosen dalam menginformasikan hasil kuis dan tugas dalam e-learning (Nilai : 3.45 | 86.18 %)

### Kepastian (Assurance)

8. Kesiapan dan penguasaan dosen terhadap materi kuliah (Nilai : 3.42 | 85.53 %)
9. Kemampuan/kejelasan dosen dalam menyajikan materi kuliah (Nilai : 3.45 | 86.18 %)
10. Sosialisasi rencana pembelajaran/RPS (meliputi materi, metode pembelajaran, dan referensi) oleh dosen di awal perkuliahan (Nilai : 3.37 | 84.21 %)
11. Sosialisasi dan kontrak rencana penilaian (teknik, instrumen, kriteria, indikator, dan bobot penilaian) antara dosen dan mahasiswa di awal perkuliahan (Nilai : 3.37 | 84.21 %)
12. Ketersediaan bahan ajar/modul sebagai materi pembelajaran dari dosen (Nilai : 3.42 | 85.53 %)
13. Ketepatan waktu dosen saat proses pembelajaran (Nilai : 3.45 | 86.18 %)
14. Internalisasi nilai-nilai islam oleh dosen dalam proses pembelajaran (Nilai : 3.47 | 86.84 %)
15. Penggunaan fasilitas e-learning oleh dosen (Nilai : 3.45 | 86.18 %)
16. Variasi penggunaan aktifitas e-learning (modul, forum, kuis dan tugas) (Nilai : 3.45 | 86.18 %)

### Empati (Emphaty)

17. Kepedulian dosen dalam menangani kesulitan mahasiswa dalam perkuliahan (Nilai : 3.32 | 82.89 %)
18. Perhatian dosen terhadap kemajuan mahasiswa dalam perkuliahan (Nilai : 3.29 | 82.24 %)

Catatan :

Jumlah Peserta = 40 | Jumlah Peserta yang menjawab = 38

Keterangan Nilai : 1.00 - 1.75 = Kurang; 1.75 - 2.50 = Cukup; 2.50 - 3.25 = Baik; 3.35 - 4.00 = Sangat Baik

## GRAFIK PENILAIAN MAHASISWA TERHADAP PERKULIAHAN SEMESTER GENAP TAHUN AKADEMIK 2021/2022

Fakultas - Program Studi : Ekonomi dan Bisnis - Akuntansi  
Mata Kuliah : EKONOMI ISLAM  
Dosen : DR. NURFAHMIYATI, S.E., M.SI.  
Kelas : D  
Indeks Pembelajaran : 3.42

1 2 3 4

### Keandalan (Reliability)

- 1. Kesesuaian materi yang disampaikan dengan RPS (Nilai : 3.28 | 81.88 %)
- 2. Kesesuaian tugas/ujian dengan materi yang disampaikan dosen dalam perkuliahan (Nilai : 3.35 | 83.75 %)
- 3. Kesesuaian proses penilaian dengan kontrak yang disampaikan di awal perkuliahan (Nilai : 3.35 | 83.75 %)

### Daya Tanggap (Responsiveness)

- 4. Pengembalian hasil koreksi tugas/ujian dari dosen (Nilai : 3.4 | 85 %)
- 5. Kesempatan yang diberikan dosen kepada mahasiswa untuk diskusi dan tanya jawab (Nilai : 3.33 | 83.13 %)
- 6. Daya tanggap dosen pada aktifitas forum diskusi dalam e-learning (Nilai : 3.4 | 85 %)
- 7. Daya tanggap dosen dalam menginformasikan hasil kuis dan tugas dalam e-learning (Nilai : 3.35 | 83.75 %)

### Kepastian (Assurance)

- 8. Kesiapan dan penguasaan dosen terhadap materi kuliah (Nilai : 3.58 | 89.38 %)
- 9. Kemampuan/kejelasan dosen dalam menyajikan materi kuliah (Nilai : 3.45 | 86.25 %)
- 10. Sosialisasi rencana pembelajaran/RPS (meliputi materi, metode pembelajaran, dan referensi) oleh dosen di awal perkuliahan (Nilai : 3.5 | 87.5 %)
- 11. Sosialisasi dan kontrak rencana penilaian (teknik, instrumen, kriteria, indikator, dan bobot penilaian) antara dosen dan mahasiswa di awal perkuliahan (Nilai : 3.45 | 86.25 %)
- 12. Ketersediaan bahan ajar/modul sebagai materi pembelajaran dari dosen (Nilai : 3.5 | 87.5 %)
- 13. Ketepatan waktu dosen saat proses pembelajaran (Nilai : 3.53 | 88.13 %)
- 14. Internalisasi nilai-nilai islam oleh dosen dalam proses pembelajaran (Nilai : 3.5 | 87.5 %)
- 15. Penggunaan fasilitas e-learning oleh dosen (Nilai : 3.48 | 86.88 %)
- 16. Variasi penggunaan aktifitas e-learning (modul, forum, kuis dan tugas) (Nilai : 3.48 | 86.88 %)

### Empati (Emphaty)

- 17. Kepedulian dosen dalam menangani kesulitan mahasiswa dalam perkuliahan (Nilai : 3.28 | 81.88 %)
- 18. Perhatian dosen terhadap kemajuan mahasiswa dalam perkuliahan (Nilai : 3.3 | 82.5 %)

Catatan :

Jumlah Peserta = 40 | Jumlah Peserta yang menjawab = 40

Keterangan Nilai : 1.00 - 1.75 = Kurang; 1.75 - 2.50 = Cukup; 2.50 - 3.25 = Baik; 3.35 - 4.00 = Sangat Baik



## GRAFIK PENILAIAN MAHASISWA TERHADAP PERKULIAHAN SEMESTER GENAP TAHUN AKADEMIK 2021/2022

Fakultas - Program Studi : Ekonomi dan Bisnis - Akuntansi  
Mata Kuliah : HUKUM PAJAK  
Dosen : DIAMONALISA SOFIANTY, S.E., M.SI., AK.CA.  
Kelas : A  
Indeks Pembelajaran : 3.49

1 2 3 4

### Keandalan (Reliability)

1. Kesesuaian materi yang disampaikan dengan RPS (Nilai : 3.51 | 87.82 %)
2. Kesesuaian tugas/uji dengan materi yang disampaikan dosen dalam perkuliahan (Nilai : 3.49 | 87.18 %)
3. Kesesuaian proses penilaian dengan kontrak yang disampaikan di awal perkuliahan (Nilai : 3.54 | 88.46 %)

### Daya Tanggap (Responsiveness)

4. Pengembalian hasil koreksi tugas/uji dari dosen (Nilai : 3.44 | 85.9 %)
5. Kesempatan yang diberikan dosen kepada mahasiswa untuk diskusi dan tanya jawab (Nilai : 3.46 | 86.54 %)
6. Daya tanggap dosen pada aktifitas forum diskusi dalam e-learning (Nilai : 3.46 | 86.54 %)
7. Daya tanggap dosen dalam menginformasikan hasil kuis dan tugas dalam e-learning (Nilai : 3.46 | 86.54 %)

### Kepastian (Assurance)

8. Kesiapan dan penguasaan dosen terhadap materi kuliah (Nilai : 3.54 | 88.46 %)
9. Kemampuan/kejelasan dosen dalam menyajikan materi kuliah (Nilai : 3.51 | 87.82 %)
10. Sosialisasi rencana pembelajaran/RPS (meliputi materi, metode pembelajaran, dan referensi) oleh dosen di awal perkuliahan (Nilai : 3.59 | 89.74 %)
11. Sosialisasi dan kontrak rencana penilaian (teknik, instrumen, kriteria, indikator, dan bobot penilaian) antara dosen dan mahasiswa di awal perkuliahan (Nilai : 3.51 | 87.82 %)
12. Ketersediaan bahan ajar/modul sebagai materi pembelajaran dari dosen (Nilai : 3.56 | 89.1 %)
13. Ketepatan waktu dosen saat proses pembelajaran (Nilai : 3.49 | 87.18 %)
14. Internalisasi nilai-nilai islam oleh dosen dalam proses pembelajaran (Nilai : 3.36 | 83.97 %)
15. Penggunaan fasilitas e-learning oleh dosen (Nilai : 3.44 | 85.9 %)
16. Variasi penggunaan aktifitas e-learning (modul, forum, kuis dan tugas) (Nilai : 3.51 | 87.82 %)

### Empati (Empathy)

17. Kepedulian dosen dalam menangani kesulitan mahasiswa dalam perkuliahan (Nilai : 3.51 | 87.82 %)
18. Perhatian dosen terhadap kemajuan mahasiswa dalam perkuliahan (Nilai : 3.41 | 85.26 %)

Catatan :

Jumlah Peserta = 40 | Jumlah Peserta yang menjawab = 39

Keterangan Nilai : 1.00 - 1.75 = Kurang; 1.75 - 2.50 = Cukup; 2.50 - 3.25 = Baik; 3.35 - 4.00 = Sangat Baik

## GRAFIK PENILAIAN MAHASISWA TERHADAP PERKULIAHAN SEMESTER GENAP TAHUN AKADEMIK 2021/2022

Fakultas - Program Studi : Ekonomi dan Bisnis - Akuntansi  
Mata Kuliah : HUKUM PAJAK  
Dosen : DIAMONALISA SOFIANTY, S.E., M.SI., AK.CA.  
Kelas : B  
Indeks Pembelajaran : 3.44

1 2 3 4

### Keandalan (Reliability)

1. Kesesuaian materi yang disampaikan dengan RPS (Nilai : 3.54 | 88.46 %)
2. Kesesuaian tugas/uji dengan materi yang disampaikan dosen dalam perkuliahan (Nilai : 3.49 | 87.18 %)
3. Kesesuaian proses penilaian dengan kontrak yang disampaikan di awal perkuliahan (Nilai : 3.49 | 87.18 %)

### Daya Tanggap (Responsiveness)

4. Pengembalian hasil koreksi tugas/uji dari dosen (Nilai : 3.33 | 83.33 %)
5. Kesempatan yang diberikan dosen kepada mahasiswa untuk diskusi dan tanya jawab (Nilai : 3.44 | 85.9 %)
6. Daya tanggap dosen pada aktifitas forum diskusi dalam e-learning (Nilai : 3.44 | 85.9 %)
7. Daya tanggap dosen dalam menginformasikan hasil kuis dan tugas dalam e-learning (Nilai : 3.44 | 85.9 %)

### Kepastian (Assurance)

8. Kesiapan dan penguasaan dosen terhadap materi kuliah (Nilai : 3.44 | 85.9 %)
9. Kemampuan/kejelasan dosen dalam menyajikan materi kuliah (Nilai : 3.36 | 83.97 %)
10. Sosialisasi rencana pembelajaran/RPS (meliputi materi, metode pembelajaran, dan referensi) oleh dosen di awal perkuliahan (Nilai : 3.41 | 85.26 %)
11. Sosialisasi dan kontrak rencana penilaian (teknik, instrumen, kriteria, indikator, dan bobot penilaian) antara dosen dan mahasiswa di awal perkuliahan (Nilai : 3.46 | 86.54 %)
12. Ketersediaan bahan ajar/modul sebagai materi pembelajaran dari dosen (Nilai : 3.51 | 87.82 %)
13. Ketepatan waktu dosen saat proses pembelajaran (Nilai : 3.46 | 86.54 %)
14. Internalisasi nilai-nilai islam oleh dosen dalam proses pembelajaran (Nilai : 3.33 | 83.33 %)
15. Penggunaan fasilitas e-learning oleh dosen (Nilai : 3.46 | 86.54 %)
16. Variasi penggunaan aktifitas e-learning (modul, forum, kuis dan tugas) (Nilai : 3.49 | 87.18 %)

### Empati (Empathy)

17. Kepedulian dosen dalam menangani kesulitan mahasiswa dalam perkuliahan (Nilai : 3.44 | 85.9 %)
18. Perhatian dosen terhadap kemajuan mahasiswa dalam perkuliahan (Nilai : 3.44 | 85.9 %)

Catatan :

Jumlah Peserta = 40 | Jumlah Peserta yang menjawab = 39

Keterangan Nilai : 1.00 - 1.75 = Kurang; 1.75 - 2.50 = Cukup; 2.50 - 3.25 = Baik; 3.35 - 4.00 = Sangat Baik

## GRAFIK PENILAIAN MAHASISWA TERHADAP PERKULIAHAN SEMESTER GENAP TAHUN AKADEMIK 2021/2022

Fakultas - Program Studi : Ekonomi dan Bisnis - Akuntansi

Mata Kuliah : HUKUM PAJAK

Dosen : ELLY HALIMATUSADIAH, SE.,AK., M.SI./ RIYANG MARDINI, S.E., M.AK.,AK

Kelas : C

Indeks Pembelajaran : 3.18

1 2 3 4

### Keandalan (Reliability)

1. Kesesuaian materi yang disampaikan dengan RPS (Nilai : 3.28 | 81.9 %)

2. Kesesuaian tugas/ujian dengan materi yang disampaikan dosen dalam perkuliahan (Nilai : 3.24 | 81.03 %)

3. Kesesuaian proses penilaian dengan kontrak yang disampaikan di awal perkuliahan (Nilai : 3.14 | 78.45 %)

### Daya Tanggap (Responsiveness)

4. Pengembalian hasil koreksi tugas/ujian dari dosen (Nilai : 3 | 75 %)

5. Kesempatan yang diberikan dosen kepada mahasiswa untuk diskusi dan tanya jawab (Nilai : 3.24 | 81.03 %)

6. Daya tanggap dosen pada aktifitas forum diskusi dalam e-learning (Nilai : 3.1 | 77.59 %)

7. Daya tanggap dosen dalam menginformasikan hasil kuis dan tugas dalam e-learning (Nilai : 3.07 | 76.72 %)

### Kepastian (Assurance)

8. Kesiapan dan penguasaan dosen terhadap materi kuliah (Nilai : 3.21 | 80.17 %)

9. Kemampuan/kejelasan dosen dalam menyajikan materi kuliah (Nilai : 3.21 | 80.17 %)

10. Sosialisasi rencana pembelajaran/RPS (meliputi materi, metode pembelajaran, dan referensi) oleh dosen di awal perkuliahan (Nilai : 3.24 | 81.03 %)

11. Sosialisasi dan kontrak rencana penilaian (teknik, instrumen, kriteria, indikator, dan bobot penilaian) antara dosen dan mahasiswa di awal perkuliahan (Nilai : 3.24 | 81.03 %)

12. Ketersediaan bahan ajar/modul sebagai materi pembelajaran dari dosen (Nilai : 3.28 | 81.9 %)

13. Ketepatan waktu dosen saat proses pembelajaran (Nilai : 3.21 | 80.17 %)

14. Internalisasi nilai-nilai islam oleh dosen dalam proses pembelajaran (Nilai : 3.14 | 78.45 %)

15. Penggunaan fasilitas e-learning oleh dosen (Nilai : 3.24 | 81.03 %)

16. Variasi penggunaan aktifitas e-learning (modul, forum, kuis dan tugas) (Nilai : 3.28 | 81.9 %)

### Empati (Emphaty)

17. Kepedulian dosen dalam menangani kesulitan mahasiswa dalam perkuliahan (Nilai : 3.1 | 77.59 %)

18. Perhatian dosen terhadap kemajuan mahasiswa dalam perkuliahan (Nilai : 3.1 | 77.59 %)

Catatan :

Jumlah Peserta = 36 | Jumlah Peserta yang menjawab = 29

Keterangan Nilai : 1.00 - 1.75 = Kurang; 1.75 - 2.50 = Cukup; 2.50 - 3.25 = Baik; 3.35 - 4.00 = Sangat Baik

## GRAFIK PENILAIAN MAHASISWA TERHADAP PERKULIAHAN SEMESTER GENAP TAHUN AKADEMIK 2021/2022

Fakultas - Program Studi : Ekonomi dan Bisnis - Akuntansi

Mata Kuliah : HUKUM PAJAK

Dosen : ELLY HALIMATUSADIAH, SE.,AK., M.SI./ RIYANG MARDINI, S.E., M.AK.,AK

Kelas : D

Indeks Pembelajaran : 3.4

1 2 3 4

### Keandalan (Reliability)

1. Kesesuaian materi yang disampaikan dengan RPS (Nilai : 3.46 | 86.49 %)

2. Kesesuaian tugas/uji dengan materi yang disampaikan dosen dalam perkuliahan (Nilai : 3.35 | 83.78 %)

3. Kesesuaian proses penilaian dengan kontrak yang disampaikan di awal perkuliahan (Nilai : 3.43 | 85.81 %)

### Daya Tanggap (Responsiveness)

4. Pengembalian hasil koreksi tugas/uji dari dosen (Nilai : 3.19 | 79.73 %)

5. Kesempatan yang diberikan dosen kepada mahasiswa untuk diskusi dan tanya jawab (Nilai : 3.35 | 83.78 %)

6. Daya tanggap dosen pada aktifitas forum diskusi dalam e-learning (Nilai : 3.32 | 83.11 %)

7. Daya tanggap dosen dalam menginformasikan hasil kuis dan tugas dalam e-learning (Nilai : 3.32 | 83.11 %)

### Kepastian (Assurance)

8. Kesiapan dan penguasaan dosen terhadap materi kuliah (Nilai : 3.57 | 89.19 %)

9. Kemampuan/kejelasan dosen dalam menyajikan materi kuliah (Nilai : 3.49 | 87.16 %)

10. Sosialisasi rencana pembelajaran/RPS (meliputi materi, metode pembelajaran, dan referensi) oleh dosen di awal perkuliahan (Nilai : 3.41 | 85.14 %)

11. Sosialisasi dan kontrak rencana penilaian (teknik, instrumen, kriteria, indikator, dan bobot penilaian) antara dosen dan mahasiswa di awal perkuliahan (Nilai : 3.35 | 83.78 %)

12. Ketersediaan bahan ajar/modul sebagai materi pembelajaran dari dosen (Nilai : 3.46 | 86.49 %)

13. Ketepatan waktu dosen saat proses pembelajaran (Nilai : 3.43 | 85.81 %)

14. Internalisasi nilai-nilai islam oleh dosen dalam proses pembelajaran (Nilai : 3.38 | 84.46 %)

15. Penggunaan fasilitas e-learning oleh dosen (Nilai : 3.41 | 85.14 %)

16. Variasi penggunaan aktifitas e-learning (modul, forum, kuis dan tugas) (Nilai : 3.49 | 87.16 %)

### Empati (Empathy)

17. Kepedulian dosen dalam menangani kesulitan mahasiswa dalam perkuliahan (Nilai : 3.38 | 84.46 %)

18. Perhatian dosen terhadap kemajuan mahasiswa dalam perkuliahan (Nilai : 3.41 | 85.14 %)

Catatan :

Jumlah Peserta = 39 | Jumlah Peserta yang menjawab = 37

Keterangan Nilai : 1.00 - 1.75 = Kurang; 1.75 - 2.50 = Cukup; 2.50 - 3.25 = Baik; 3.35 - 4.00 = Sangat Baik

## GRAFIK PENILAIAN MAHASISWA TERHADAP PERKULIAHAN SEMESTER GENAP TAHUN AKADEMIK 2021/2022

Fakultas - Program Studi : Ekonomi dan Bisnis - Akuntansi  
Mata Kuliah : AKUNTANSI KEU. MENENGAH 1  
Dosen : ELLY HALIMATUSADIAH, SE.,AK., M.SI./ HELLIANA, S.E., M.SI.  
Kelas : A  
Indeks Pembelajaran : 3.47

1 2 3 4

### Keandalan (Reliability)

1. Kesesuaian materi yang disampaikan dengan RPS (Nilai : 3.56 | 88.97 %)
2. Kesesuaian tugas/ujian dengan materi yang disampaikan dosen dalam perkuliahan (Nilai : 3.47 | 86.76 %)
3. Kesesuaian proses penilaian dengan kontrak yang disampaikan di awal perkuliahan (Nilai : 3.44 | 86.03 %)

### Daya Tanggap (Responsiveness)

4. Pengembalian hasil koreksi tugas/ujian dari dosen (Nilai : 3.21 | 80.15 %)
5. Kesempatan yang diberikan dosen kepada mahasiswa untuk diskusi dan tanya jawab (Nilai : 3.47 | 86.76 %)
6. Daya tanggap dosen pada aktifitas forum diskusi dalam e-learning (Nilai : 3.47 | 86.76 %)
7. Daya tanggap dosen dalam menginformasikan hasil kuis dan tugas dalam e-learning (Nilai : 3.29 | 82.35 %)

### Kepastian (Assurance)

8. Kesiapan dan penguasaan dosen terhadap materi kuliah (Nilai : 3.56 | 88.97 %)
9. Kemampuan/kejelasan dosen dalam menyajikan materi kuliah (Nilai : 3.53 | 88.24 %)
10. Sosialisasi rencana pembelajaran/RPS (meliputi materi, metode pembelajaran, dan referensi) oleh dosen di awal perkuliahan (Nilai : 3.47 | 86.76 %)
11. Sosialisasi dan kontrak rencana penilaian (teknik, instrumen, kriteria, indikator, dan bobot penilaian) antara dosen dan mahasiswa di awal perkuliahan (Nilai : 3.44 | 86.03 %)
12. Ketersediaan bahan ajar/modul sebagai materi pembelajaran dari dosen (Nilai : 3.5 | 87.5 %)
13. Ketepatan waktu dosen saat proses pembelajaran (Nilai : 3.56 | 88.97 %)
14. Internalisasi nilai-nilai islam oleh dosen dalam proses pembelajaran (Nilai : 3.44 | 86.03 %)
15. Penggunaan fasilitas e-learning oleh dosen (Nilai : 3.56 | 88.97 %)
16. Variasi penggunaan aktifitas e-learning (modul, forum, kuis dan tugas) (Nilai : 3.5 | 87.5 %)

### Empati (Empathy)

17. Kepedulian dosen dalam menangani kesulitan mahasiswa dalam perkuliahan (Nilai : 3.53 | 88.24 %)
18. Perhatian dosen terhadap kemajuan mahasiswa dalam perkuliahan (Nilai : 3.5 | 87.5 %)

Catatan :

Jumlah Peserta = 43 | Jumlah Peserta yang menjawab = 34

Keterangan Nilai : 1.00 - 1.75 = Kurang; 1.75 - 2.50 = Cukup; 2.50 - 3.25 = Baik; 3.35 - 4.00 = Sangat Baik

## GRAFIK PENILAIAN MAHASISWA TERHADAP PERKULIAHAN SEMESTER GENAP TAHUN AKADEMIK 2021/2022

Fakultas - Program Studi : Ekonomi dan Bisnis - Akuntansi  
Mata Kuliah : AKUNTANSI KEU. MENENGAH 1  
Dosen : RIYANG MARDINI, S.E., M.AK.,AK/ ANNISA NADIYAH RAHMANI, S.E., M.AK.  
Kelas : B  
Indeks Pembelajaran : 3.18



### Keandalan (Reliability)

- 1. Kesesuaian materi yang disampaikan dengan RPS (Nilai : 3.1 | 77.42 %) █
- 2. Kesesuaian tugas/uji dengan materi yang disampaikan dosen dalam perkuliahan (Nilai : 2.97 | 74.19 %) █
- 3. Kesesuaian proses penilaian dengan kontrak yang disampaikan di awal perkuliahan (Nilai : 3.1 | 77.42 %) █

### Daya Tanggap (Responsiveness)

- 4. Pengembalian hasil koreksi tugas/uji dari dosen (Nilai : 2.97 | 74.19 %) █
- 5. Kesempatan yang diberikan dosen kepada mahasiswa untuk diskusi dan tanya jawab (Nilai : 3.19 | 79.84 %) █
- 6. Daya tanggap dosen pada aktifitas forum diskusi dalam e-learning (Nilai : 3.13 | 78.23 %) █
- 7. Daya tanggap dosen dalam menginformasikan hasil kuis dan tugas dalam e-learning (Nilai : 3.16 | 79.03 %) █

### Kepastian (Assurance)

- 8. Kesiapan dan penguasaan dosen terhadap materi kuliah (Nilai : 3.39 | 84.68 %) █
- 9. Kemampuan/kejelasan dosen dalam menyajikan materi kuliah (Nilai : 3.23 | 80.65 %) █
- 10. Sosialisasi rencana pembelajaran/RPS (meliputi materi, metode pembelajaran, dan referensi) oleh dosen di awal perkuliahan (Nilai : 3.29 | 82.26 %) █
- 11. Sosialisasi dan kontrak rencana penilaian (teknik, instrumen, kriteria, indikator, dan bobot penilaian) antara dosen dan mahasiswa di awal perkuliahan (Nilai : 3.23 | 80.65 %) █
- 12. Ketersediaan bahan ajar/modul sebagai materi pembelajaran dari dosen (Nilai : 3.29 | 82.26 %) █
- 13. Ketepatan waktu dosen saat proses pembelajaran (Nilai : 3.29 | 82.26 %) █
- 14. Internalisasi nilai-nilai islam oleh dosen dalam proses pembelajaran (Nilai : 3.19 | 79.84 %) █
- 15. Penggunaan fasilitas e-learning oleh dosen (Nilai : 3.23 | 80.65 %) █
- 16. Variasi penggunaan aktifitas e-learning (modul, forum, kuis dan tugas) (Nilai : 3.26 | 81.45 %) █

### Empati (Emphaty)

- 17. Kepedulian dosen dalam menangani kesulitan mahasiswa dalam perkuliahan (Nilai : 3.13 | 78.23 %) █
- 18. Perhatian dosen terhadap kemajuan mahasiswa dalam perkuliahan (Nilai : 3.13 | 78.23 %) █

Catatan :

Jumlah Peserta = 31 | Jumlah Peserta yang menjawab = 31

Keterangan Nilai : 1.00 - 1.75 = Kurang; 1.75 - 2.50 = Cukup; 2.50 - 3.25 = Baik; 3.35 - 4.00 = Sangat Baik

## GRAFIK PENILAIAN MAHASISWA TERHADAP PERKULIAHAN SEMESTER GENAP TAHUN AKADEMIK 2021/2022

Fakultas - Program Studi : Ekonomi dan Bisnis - Akuntansi  
Mata Kuliah : AKUNTANSI KEU. MENENGAH 1  
Dosen : ELLY HALIMATUSADIAH, SE.,AK., M.SI./ RIYANG MARDINI, S.E., M.AK.,AK  
Kelas : C  
Indeks Pembelajaran : 3.31

1 2 3 4

### Keandalan (Reliability)

1. Kesesuaian materi yang disampaikan dengan RPS (Nilai : 3.32 | 82.93 %)
2. Kesesuaian tugas/uji dengan materi yang disampaikan dosen dalam perkuliahan (Nilai : 3.27 | 81.71 %)
3. Kesesuaian proses penilaian dengan kontrak yang disampaikan di awal perkuliahan (Nilai : 3.24 | 81.1 %)

### Daya Tanggap (Responsiveness)

4. Pengembalian hasil koreksi tugas/uji dari dosen (Nilai : 3.2 | 79.88 %)
5. Kesempatan yang diberikan dosen kepada mahasiswa untuk diskusi dan tanya jawab (Nilai : 3.34 | 83.54 %)
6. Daya tanggap dosen pada aktifitas forum diskusi dalam e-learning (Nilai : 3.29 | 82.32 %)
7. Daya tanggap dosen dalam menginformasikan hasil kuis dan tugas dalam e-learning (Nilai : 3.27 | 81.71 %)

### Kepastian (Assurance)

8. Kesiapan dan penguasaan dosen terhadap materi kuliah (Nilai : 3.37 | 84.15 %)
9. Kemampuan/kejelasan dosen dalam menyajikan materi kuliah (Nilai : 3.27 | 81.71 %)
10. Sosialisasi rencana pembelajaran/RPS (meliputi materi, metode pembelajaran, dan referensi) oleh dosen di awal perkuliahan (Nilai : 3.41 | 85.37 %)
11. Sosialisasi dan kontrak rencana penilaian (teknik, instrumen, kriteria, indikator, dan bobot penilaian) antara dosen dan mahasiswa di awal perkuliahan (Nilai : 3.41 | 85.37 %)
12. Ketersediaan bahan ajar/modul sebagai materi pembelajaran dari dosen (Nilai : 3.49 | 87.2 %)
13. Ketepatan waktu dosen saat proses pembelajaran (Nilai : 3.32 | 82.93 %)
14. Internalisasi nilai-nilai islam oleh dosen dalam proses pembelajaran (Nilai : 3.32 | 82.93 %)
15. Penggunaan fasilitas e-learning oleh dosen (Nilai : 3.22 | 80.49 %)
16. Variasi penggunaan aktifitas e-learning (modul, forum, kuis dan tugas) (Nilai : 3.34 | 83.54 %)

### Empati (Empathy)

17. Kepedulian dosen dalam menangani kesulitan mahasiswa dalam perkuliahan (Nilai : 3.27 | 81.71 %)
18. Perhatian dosen terhadap kemajuan mahasiswa dalam perkuliahan (Nilai : 3.29 | 82.32 %)

Catatan :

Jumlah Peserta = 44 | Jumlah Peserta yang menjawab = 41

Keterangan Nilai : 1.00 - 1.75 = Kurang; 1.75 - 2.50 = Cukup; 2.50 - 3.25 = Baik; 3.35 - 4.00 = Sangat Baik

## GRAFIK PENILAIAN MAHASISWA TERHADAP PERKULIAHAN SEMESTER GENAP TAHUN AKADEMIK 2021/2022

Fakultas - Program Studi : Ekonomi dan Bisnis - Akuntansi  
Mata Kuliah : AKUNTANSI KEU. MENENGAH 1  
Dosen : RUDY HARTANTO, S.E., M.SI.  
Kelas : D  
Indeks Pembelajaran : 3.32

1 2 3 4

### Keandalan (Reliability)

1. Kesesuaian materi yang disampaikan dengan RPS (Nilai : 3.36 | 83.97 %)
2. Kesesuaian tugas/ujian dengan materi yang disampaikan dosen dalam perkuliahan (Nilai : 3.36 | 83.97 %)
3. Kesesuaian proses penilaian dengan kontrak yang disampaikan di awal perkuliahan (Nilai : 3.31 | 82.69 %)

### Daya Tanggap (Responsiveness)

4. Pengembalian hasil koreksi tugas/ujian dari dosen (Nilai : 3.18 | 79.49 %)
5. Kesempatan yang diberikan dosen kepada mahasiswa untuk diskusi dan tanya jawab (Nilai : 3.44 | 85.9 %)
6. Daya tanggap dosen pada aktifitas forum diskusi dalam e-learning (Nilai : 3.33 | 83.33 %)
7. Daya tanggap dosen dalam menginformasikan hasil kuis dan tugas dalam e-learning (Nilai : 3.26 | 81.41 %)

### Kepastian (Assurance)

8. Kesiapan dan penguasaan dosen terhadap materi kuliah (Nilai : 3.28 | 82.05 %)
9. Kemampuan/kejelasan dosen dalam menyajikan materi kuliah (Nilai : 3.15 | 78.85 %)
10. Sosialisasi rencana pembelajaran/RPS (meliputi materi, metode pembelajaran, dan referensi) oleh dosen di awal perkuliahan (Nilai : 3.41 | 85.26 %)
11. Sosialisasi dan kontrak rencana penilaian (teknik, instrumen, kriteria, indikator, dan bobot penilaian) antara dosen dan mahasiswa di awal perkuliahan (Nilai : 3.44 | 85.9 %)
12. Ketersediaan bahan ajar/modul sebagai materi pembelajaran dari dosen (Nilai : 3.38 | 84.62 %)
13. Ketepatan waktu dosen saat proses pembelajaran (Nilai : 3.28 | 82.05 %)
14. Internalisasi nilai-nilai islam oleh dosen dalam proses pembelajaran (Nilai : 3.21 | 80.13 %)
15. Penggunaan fasilitas e-learning oleh dosen (Nilai : 3.38 | 84.62 %)
16. Variasi penggunaan aktifitas e-learning (modul, forum, kuis dan tugas) (Nilai : 3.38 | 84.62 %)

### Empati (Emphaty)

17. Kepedulian dosen dalam menangani kesulitan mahasiswa dalam perkuliahan (Nilai : 3.31 | 82.69 %)
18. Perhatian dosen terhadap kemajuan mahasiswa dalam perkuliahan (Nilai : 3.31 | 82.69 %)

Catatan :

Jumlah Peserta = 40 | Jumlah Peserta yang menjawab = 39

Keterangan Nilai : 1.00 - 1.75 = Kurang; 1.75 - 2.50 = Cukup; 2.50 - 3.25 = Baik; 3.35 - 4.00 = Sangat Baik



# GRAFIK PENILAIAN MAHASISWA TERHADAP PERKULIAHAN SEMESTER GENAP TAHUN AKADEMIK 2021/2022

Fakultas - Program Studi : Ekonomi dan Bisnis - Akuntansi  
Mata Kuliah : MET. KUANTITATIF DLM BISNIS  
Dosen : YUNI ROSDIANA, S.E, M.SI.  
Kelas : A  
Indeks Pembelajaran : 3.3

1 2 3 4

## Keandalan (Reliability)

1. Kesesuaian materi yang disampaikan dengan RPS (Nilai : 3.34 | 83.59 %)
2. Kesesuaian tugas/uji dengan materi yang disampaikan dosen dalam perkuliahan (Nilai : 3.34 | 83.59 %)
3. Kesesuaian proses penilaian dengan kontrak yang disampaikan di awal perkuliahan (Nilai : 3.28 | 82.03 %)

## Daya Tanggap (Responsiveness)

4. Pengembalian hasil koreksi tugas/uji dari dosen (Nilai : 3.06 | 76.56 %)
5. Kesempatan yang diberikan dosen kepada mahasiswa untuk diskusi dan tanya jawab (Nilai : 3.31 | 82.81 %)
6. Daya tanggap dosen pada aktifitas forum diskusi dalam e-learning (Nilai : 3.31 | 82.81 %)
7. Daya tanggap dosen dalam menginformasikan hasil kuis dan tugas dalam e-learning (Nilai : 3.19 | 79.69 %)

## Kepastian (Assurance)

8. Kesiapan dan penguasaan dosen terhadap materi kuliah (Nilai : 3.38 | 84.38 %)
9. Kemampuan/kejelasan dosen dalam menyajikan materi kuliah (Nilai : 3.41 | 85.16 %)
10. Sosialisasi rencana pembelajaran/RPS (meliputi materi, metode pembelajaran, dan referensi) oleh dosen di awal perkuliahan (Nilai : 3.31 | 82.81 %)
11. Sosialisasi dan kontrak rencana penilaian (teknik, instrumen, kriteria, indikator, dan bobot penilaian) antara dosen dan mahasiswa di awal perkuliahan (Nilai : 3.22 | 80.47 %)
12. Ketersediaan bahan ajar/modul sebagai materi pembelajaran dari dosen (Nilai : 3.34 | 83.59 %)
13. Ketepatan waktu dosen saat proses pembelajaran (Nilai : 3.31 | 82.81 %)
14. Internalisasi nilai-nilai islam oleh dosen dalam proses pembelajaran (Nilai : 3.31 | 82.81 %)
15. Penggunaan fasilitas e-learning oleh dosen (Nilai : 3.38 | 84.38 %)
16. Variasi penggunaan aktifitas e-learning (modul, forum, kuis dan tugas) (Nilai : 3.34 | 83.59 %)

## Empati (Emphaty)

17. Kepedulian dosen dalam menangani kesulitan mahasiswa dalam perkuliahan (Nilai : 3.28 | 82.03 %)
18. Perhatian dosen terhadap kemajuan mahasiswa dalam perkuliahan (Nilai : 3.25 | 81.25 %)

Catatan :

Jumlah Peserta = 41 | Jumlah Peserta yang menjawab = 32

Keterangan Nilai : 1.00 - 1.75 = Kurang; 1.75 - 2.50 = Cukup; 2.50 - 3.25 = Baik; 3.35 - 4.00 = Sangat Baik

## GRAFIK PENILAIAN MAHASISWA TERHADAP PERKULIAHAN SEMESTER GENAP TAHUN AKADEMIK 2021/2022

Fakultas - Program Studi : Ekonomi dan Bisnis - Akuntansi  
 Mata Kuliah : MET. KUANTITATIF DLM BISNIS  
 Dosen : YUNI ROSDIANA, S.E, M.SI.  
 Kelas : B  
 Indeks Pembelajaran : 3.48

1 2 3 4



### Keandalan (Reliability)

1. Kesesuaian materi yang disampaikan dengan RPS (Nilai : 3.59 | 89.63 %)
2. Kesesuaian tugas/ujiian dengan materi yang disampaikan dosen dalam perkuliahan (Nilai : 3.54 | 88.41 %)
3. Kesesuaian proses penilaian dengan kontrak yang disampaikan di awal perkuliahan (Nilai : 3.49 | 87.2 %)

### Daya Tanggap (Responsiveness)

4. Pengembalian hasil koreksi tugas/ujiian dari dosen (Nilai : 3.39 | 84.76 %)
5. Kesempatan yang diberikan dosen kepada mahasiswa untuk diskusi dan tanya jawab (Nilai : 3.51 | 87.8 %)
6. Daya tanggap dosen pada aktifitas forum diskusi dalam e-learning (Nilai : 3.39 | 84.76 %)
7. Daya tanggap dosen dalam menginformasikan hasil kuis dan tugas dalam e-learning (Nilai : 3.39 | 84.76 %)

### Kepastian (Assurance)

8. Kesiapan dan penguasaan dosen terhadap materi kuliah (Nilai : 3.54 | 88.41 %)
9. Kemampuan/kejelasan dosen dalam menyajikan materi kuliah (Nilai : 3.56 | 89.02 %)
10. Sosialisasi rencana pembelajaran/RPS (meliputi materi, metode pembelajaran, dan referensi) oleh dosen di awal perkuliahan (Nilai : 3.56 | 89.02 %)
11. Sosialisasi dan kontrak rencana penilaian (teknik, instrumen, kriteria, indikator, dan bobot penilaian) antara dosen dan mahasiswa di awal perkuliahan (Nilai : 3.54 | 88.41 %)
12. Ketersediaan bahan ajar/modul sebagai materi pembelajaran dari dosen (Nilai : 3.61 | 90.24 %)
13. Ketepatan waktu dosen saat proses pembelajaran (Nilai : 3.46 | 86.59 %)
14. Internalisasi nilai-nilai islam oleh dosen dalam proses pembelajaran (Nilai : 3.44 | 85.98 %)
15. Penggunaan fasilitas e-learning oleh dosen (Nilai : 3.54 | 88.41 %)
16. Variasi penggunaan aktifitas e-learning (modul, forum, kuis dan tugas) (Nilai : 3.51 | 87.8 %)

### Empati (Emphaty)

17. Kepedulian dosen dalam menangani kesulitan mahasiswa dalam perkuliahan (Nilai : 3.32 | 82.93 %)
18. Perhatian dosen terhadap kemajuan mahasiswa dalam perkuliahan (Nilai : 3.34 | 83.54 %)

Catatan :

Jumlah Peserta = 41 | Jumlah Peserta yang menjawab = 41

Keterangan Nilai : 1.00 - 1.75 = Kurang; 1.75 - 2.50 = Cukup; 2.50 - 3.25 = Baik; 3.35 - 4.00 = Sangat Baik

## GRAFIK PENILAIAN MAHASISWA TERHADAP PERKULIAHAN SEMESTER GENAP TAHUN AKADEMIK 2021/2022

Fakultas - Program Studi : Ekonomi dan Bisnis - Akuntansi  
Mata Kuliah : MET. KUANTITATIF DLM BISNIS  
Dosen : YUNI ROSDIANA, S.E, M.SI.  
Kelas : C  
Indeks Pembelajaran : 3.43

1 2 3 4

### Keandalan (Reliability)

1. Kesesuaian materi yang disampaikan dengan RPS (Nilai : 3.46 | 86.49 %)
2. Kesesuaian tugas/uji dengan materi yang disampaikan dosen dalam perkuliahan (Nilai : 3.54 | 88.51 %)
3. Kesesuaian proses penilaian dengan kontrak yang disampaikan di awal perkuliahan (Nilai : 3.49 | 87.16 %)

### Daya Tanggap (Responsiveness)

4. Pengembalian hasil koreksi tugas/uji dari dosen (Nilai : 3.32 | 83.11 %)
5. Kesempatan yang diberikan dosen kepada mahasiswa untuk diskusi dan tanya jawab (Nilai : 3.46 | 86.49 %)
6. Daya tanggap dosen pada aktifitas forum diskusi dalam e-learning (Nilai : 3.43 | 85.81 %)
7. Daya tanggap dosen dalam menginformasikan hasil kuis dan tugas dalam e-learning (Nilai : 3.43 | 85.81 %)

### Kepastian (Assurance)

8. Kesiapan dan penguasaan dosen terhadap materi kuliah (Nilai : 3.46 | 86.49 %)
9. Kemampuan/kejelasan dosen dalam menyajikan materi kuliah (Nilai : 3.46 | 86.49 %)
10. Sosialisasi rencana pembelajaran/RPS (meliputi materi, metode pembelajaran, dan referensi) oleh dosen di awal perkuliahan (Nilai : 3.41 | 85.14 %)
11. Sosialisasi dan kontrak rencana penilaian (teknik, instrumen, kriteria, indikator, dan bobot penilaian) antara dosen dan mahasiswa di awal perkuliahan (Nilai : 3.35 | 83.78 %)
12. Ketersediaan bahan ajar/modul sebagai materi pembelajaran dari dosen (Nilai : 3.41 | 85.14 %)
13. Ketepatan waktu dosen saat proses pembelajaran (Nilai : 3.41 | 85.14 %)
14. Internalisasi nilai-nilai islam oleh dosen dalam proses pembelajaran (Nilai : 3.41 | 85.14 %)
15. Penggunaan fasilitas e-learning oleh dosen (Nilai : 3.49 | 87.16 %)
16. Variasi penggunaan aktifitas e-learning (modul, forum, kuis dan tugas) (Nilai : 3.43 | 85.81 %)

### Empati (Empathy)

17. Kepedulian dosen dalam menangani kesulitan mahasiswa dalam perkuliahan (Nilai : 3.43 | 85.81 %)
18. Perhatian dosen terhadap kemajuan mahasiswa dalam perkuliahan (Nilai : 3.41 | 85.14 %)

Catatan :

Jumlah Peserta = 40 | Jumlah Peserta yang menjawab = 37




Keterangan Nilai : 1.00 - 1.75 = Kurang; 1.75 - 2.50 = Cukup; 2.50 - 3.25 = Baik; 3.35 - 4.00 = Sangat Baik

## GRAFIK PENILAIAN MAHASISWA TERHADAP PERKULIAHAN SEMESTER GENAP TAHUN AKADEMIK 2021/2022





Fakultas - Program Studi : Ekonomi dan Bisnis - Akuntansi  
Mata Kuliah : MET. KUANTITATIF DLM BISNIS  
Dosen : YUNI ROSDIANA, S.E, M.SI.  
Kelas : D  
Indeks Pembelajaran : 3.31

1 2 3 4




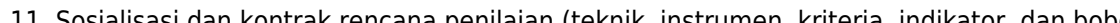





### Keandalan (Reliability)

1. Kesesuaian materi yang disampaikan dengan RPS (Nilai : 3.38 | 84.38 %) 
2. Kesesuaian tugas/ujian dengan materi yang disampaikan dosen dalam perkuliahan (Nilai : 3.3 | 82.5 %) 
3. Kesesuaian proses penilaian dengan kontrak yang disampaikan di awal perkuliahan (Nilai : 3.35 | 83.75 %) 



### Daya Tanggap (Responsiveness)

4. Pengembalian hasil koreksi tugas/ujian dari dosen (Nilai : 3.13 | 78.13 %) 
5. Kesempatan yang diberikan dosen kepada mahasiswa untuk diskusi dan tanya jawab (Nilai : 3.3 | 82.5 %) 
6. Daya tanggap dosen pada aktifitas forum diskusi dalam e-learning (Nilai : 3.28 | 81.88 %) 
7. Daya tanggap dosen dalam menginformasikan hasil kuis dan tugas dalam e-learning (Nilai : 3.25 | 81.25 %) 

### Kepastian (Assurance)

8. Kesiapan dan penguasaan dosen terhadap materi kuliah (Nilai : 3.43 | 85.63 %) 
9. Kemampuan/kejelasan dosen dalam menyajikan materi kuliah (Nilai : 3.4 | 85 %) 
10. Sosialisasi rencana pembelajaran/RPS (meliputi materi, metode pembelajaran, dan referensi) oleh dosen di awal perkuliahan (Nilai : 3.38 | 84.38 %) 
11. Sosialisasi dan kontrak rencana penilaian (teknik, instrumen, kriteria, indikator, dan bobot penilaian) antara dosen dan mahasiswa di awal perkuliahan (Nilai : 3.28 | 81.88 %) 
12. Ketersediaan bahan ajar/modul sebagai materi pembelajaran dari dosen (Nilai : 3.4 | 85 %) 
13. Ketepatan waktu dosen saat proses pembelajaran (Nilai : 3.15 | 78.75 %) 
14. Internalisasi nilai-nilai islam oleh dosen dalam proses pembelajaran (Nilai : 3.23 | 80.63 %) 
15. Penggunaan fasilitas e-learning oleh dosen (Nilai : 3.33 | 83.13 %) 
16. Variasi penggunaan aktifitas e-learning (modul, forum, kuis dan tugas) (Nilai : 3.35 | 83.75 %) 

### Empati (Emphaty)

17. Kepedulian dosen dalam menangani kesulitan mahasiswa dalam perkuliahan (Nilai : 3.28 | 81.88 %) 
18. Perhatian dosen terhadap kemajuan mahasiswa dalam perkuliahan (Nilai : 3.33 | 83.13 %) 

Catatan :

Jumlah Peserta = 40 | Jumlah Peserta yang menjawab = 40

Keterangan Nilai : 1.00 - 1.75 = Kurang; 1.75 - 2.50 = Cukup; 2.50 - 3.25 = Baik; 3.35 - 4.00 = Sangat Baik

## GRAFIK PENILAIAN MAHASISWA TERHADAP PERKULIAHAN SEMESTER GENAP TAHUN AKADEMIK 2021/2022

Fakultas - Program Studi : Ekonomi dan Bisnis - Akuntansi  
Mata Kuliah : DIGITAL BISNIS  
Dosen : FERRY OKTAVIANTO MUIS, S.E., AK.,M.M  
Kelas : A  
Indeks Pembelajaran : 3.29

1 2 3 4

### Keandalan (Reliability)

1. Kesesuaian materi yang disampaikan dengan RPS (Nilai : 3.28 | 81.88 %)
2. Kesesuaian tugas/uji dengan materi yang disampaikan dosen dalam perkuliahan (Nilai : 3.33 | 83.13 %)
3. Kesesuaian proses penilaian dengan kontrak yang disampaikan di awal perkuliahan (Nilai : 3.25 | 81.25 %)

### Daya Tanggap (Responsiveness)

4. Pengembalian hasil koreksi tugas/uji dari dosen (Nilai : 3.28 | 81.88 %)
5. Kesempatan yang diberikan dosen kepada mahasiswa untuk diskusi dan tanya jawab (Nilai : 3.3 | 82.5 %)
6. Daya tanggap dosen pada aktifitas forum diskusi dalam e-learning (Nilai : 3.33 | 83.13 %)
7. Daya tanggap dosen dalam menginformasikan hasil kuis dan tugas dalam e-learning (Nilai : 3.28 | 81.88 %)

### Kepastian (Assurance)

8. Kesiapan dan penguasaan dosen terhadap materi kuliah (Nilai : 3.33 | 83.13 %)
9. Kemampuan/kejelasan dosen dalam menyajikan materi kuliah (Nilai : 3.2 | 80 %)
10. Sosialisasi rencana pembelajaran/RPS (meliputi materi, metode pembelajaran, dan referensi) oleh dosen di awal perkuliahan (Nilai : 3.25 | 81.25 %)
11. Sosialisasi dan kontrak rencana penilaian (teknik, instrumen, kriteria, indikator, dan bobot penilaian) antara dosen dan mahasiswa di awal perkuliahan (Nilai : 3.23 | 80.63 %)
12. Ketersediaan bahan ajar/modul sebagai materi pembelajaran dari dosen (Nilai : 3.33 | 83.13 %)
13. Ketepatan waktu dosen saat proses pembelajaran (Nilai : 3.38 | 84.38 %)
14. Internalisasi nilai-nilai islam oleh dosen dalam proses pembelajaran (Nilai : 3.23 | 80.63 %)
15. Penggunaan fasilitas e-learning oleh dosen (Nilai : 3.38 | 84.38 %)
16. Variasi penggunaan aktifitas e-learning (modul, forum, kuis dan tugas) (Nilai : 3.38 | 84.38 %)

### Empati (Empathy)

17. Kepedulian dosen dalam menangani kesulitan mahasiswa dalam perkuliahan (Nilai : 3.3 | 82.5 %)
18. Perhatian dosen terhadap kemajuan mahasiswa dalam perkuliahan (Nilai : 3.3 | 82.5 %)

Catatan :

Jumlah Peserta = 40 | Jumlah Peserta yang menjawab = 40

Keterangan Nilai : 1.00 - 1.75 = Kurang; 1.75 - 2.50 = Cukup; 2.50 - 3.25 = Baik; 3.35 - 4.00 = Sangat Baik

## GRAFIK PENILAIAN MAHASISWA TERHADAP PERKULIAHAN SEMESTER GENAP TAHUN AKADEMIK 2021/2022

Fakultas - Program Studi : Ekonomi dan Bisnis - Akuntansi  
Mata Kuliah : DIGITAL BISNIS  
Dosen : FERRY OKTAVIANTO MUIS, S.E., AK.,M.M  
Kelas : B  
Indeks Pembelajaran : 3.11

1 2 3 4

### Keandalan (Reliability)

1. Kesesuaian materi yang disampaikan dengan RPS (Nilai : 3.13 | 78.13 %)

2. Kesesuaian tugas/ujian dengan materi yang disampaikan dosen dalam perkuliahan (Nilai : 3.19 | 79.69 %)

3. Kesesuaian proses penilaian dengan kontrak yang disampaikan di awal perkuliahan (Nilai : 3 | 75 %)

### Daya Tanggap (Responsiveness)

4. Pengembalian hasil koreksi tugas/ujian dari dosen (Nilai : 3.13 | 78.13 %)

5. Kesempatan yang diberikan dosen kepada mahasiswa untuk diskusi dan tanya jawab (Nilai : 3.06 | 76.56 %)

6. Daya tanggap dosen pada aktifitas forum diskusi dalam e-learning (Nilai : 3.06 | 76.56 %)

7. Daya tanggap dosen dalam menginformasikan hasil kuis dan tugas dalam e-learning (Nilai : 3.06 | 76.56 %)

### Kepastian (Assurance)

8. Kesiapan dan penguasaan dosen terhadap materi kuliah (Nilai : 3.25 | 81.25 %)

9. Kemampuan/kejelasan dosen dalam menyajikan materi kuliah (Nilai : 3.13 | 78.13 %)

10. Sosialisasi rencana pembelajaran/RPS (meliputi materi, metode pembelajaran, dan referensi) oleh dosen di awal perkuliahan (Nilai : 3.19 | 79.69 %)

11. Sosialisasi dan kontrak rencana penilaian (teknik, instrumen, kriteria, indikator, dan bobot penilaian) antara dosen dan mahasiswa di awal perkuliahan (Nilai : 3.06 | 76.56 %)

12. Ketersediaan bahan ajar/modul sebagai materi pembelajaran dari dosen (Nilai : 3.06 | 76.56 %)

13. Ketepatan waktu dosen saat proses pembelajaran (Nilai : 3.06 | 76.56 %)

14. Internalisasi nilai-nilai islam oleh dosen dalam proses pembelajaran (Nilai : 3.19 | 79.69 %)

15. Penggunaan fasilitas e-learning oleh dosen (Nilai : 3.13 | 78.13 %)

16. Variasi penggunaan aktifitas e-learning (modul, forum, kuis dan tugas) (Nilai : 3.13 | 78.13 %)

### Empati (Emphaty)

17. Kepedulian dosen dalam menangani kesulitan mahasiswa dalam perkuliahan (Nilai : 3.06 | 76.56 %)

18. Perhatian dosen terhadap kemajuan mahasiswa dalam perkuliahan (Nilai : 3.19 | 79.69 %)

Catatan :

Jumlah Peserta = 19 | Jumlah Peserta yang menjawab = 16

Keterangan Nilai : 1.00 - 1.75 = Kurang; 1.75 - 2.50 = Cukup; 2.50 - 3.25 = Baik; 3.35 - 4.00 = Sangat Baik

## GRAFIK PENILAIAN MAHASISWA TERHADAP PERKULIAHAN SEMESTER GENAP TAHUN AKADEMIK 2021/2022

Fakultas - Program Studi : Ekonomi dan Bisnis - Akuntansi  
Mata Kuliah : DIGITAL BISNIS  
Dosen : FERRY OKTAVIANTO MUIS, S.E., AK.,M.M  
Kelas : C  
Indeks Pembelajaran : 3.21

1 2 3 4

### Keandalan (Reliability)

1. Kesesuaian materi yang disampaikan dengan RPS (Nilai : 3.27 | 81.76 %)
2. Kesesuaian tugas/uji dengan materi yang disampaikan dosen dalam perkuliahan (Nilai : 3.24 | 81.08 %)
3. Kesesuaian proses penilaian dengan kontrak yang disampaikan di awal perkuliahan (Nilai : 3.24 | 81.08 %)

### Daya Tanggap (Responsiveness)

4. Pengembalian hasil koreksi tugas/uji dari dosen (Nilai : 3.11 | 77.7 %)
5. Kesempatan yang diberikan dosen kepada mahasiswa untuk diskusi dan tanya jawab (Nilai : 3.19 | 79.73 %)
6. Daya tanggap dosen pada aktifitas forum diskusi dalam e-learning (Nilai : 3.11 | 77.7 %)
7. Daya tanggap dosen dalam menginformasikan hasil kuis dan tugas dalam e-learning (Nilai : 3.22 | 80.41 %)

### Kepastian (Assurance)

8. Kesiapan dan penguasaan dosen terhadap materi kuliah (Nilai : 3.19 | 79.73 %)
9. Kemampuan/kejelasan dosen dalam menyajikan materi kuliah (Nilai : 3.08 | 77.03 %)
10. Sosialisasi rencana pembelajaran/RPS (meliputi materi, metode pembelajaran, dan referensi) oleh dosen di awal perkuliahan (Nilai : 3.19 | 79.73 %)
11. Sosialisasi dan kontrak rencana penilaian (teknik, instrumen, kriteria, indikator, dan bobot penilaian) antara dosen dan mahasiswa di awal perkuliahan (Nilai : 3.16 | 79.05 %)
12. Ketersediaan bahan ajar/modul sebagai materi pembelajaran dari dosen (Nilai : 3.32 | 83.11 %)
13. Ketepatan waktu dosen saat proses pembelajaran (Nilai : 3.3 | 82.43 %)
14. Internalisasi nilai-nilai islam oleh dosen dalam proses pembelajaran (Nilai : 3.16 | 79.05 %)
15. Penggunaan fasilitas e-learning oleh dosen (Nilai : 3.32 | 83.11 %)
16. Variasi penggunaan aktifitas e-learning (modul, forum, kuis dan tugas) (Nilai : 3.35 | 83.78 %)

### Empati (Empathy)

17. Kepedulian dosen dalam menangani kesulitan mahasiswa dalam perkuliahan (Nilai : 3.14 | 78.38 %)
18. Perhatian dosen terhadap kemajuan mahasiswa dalam perkuliahan (Nilai : 3.16 | 79.05 %)

Catatan :

Jumlah Peserta = 40 | Jumlah Peserta yang menjawab = 37

Keterangan Nilai : 1.00 - 1.75 = Kurang; 1.75 - 2.50 = Cukup; 2.50 - 3.25 = Baik; 3.25 - 4.00 = Sangat Baik

# GRAFIK PENILAIAN MAHASISWA TERHADAP PERKULIAHAN SEMESTER GENAP TAHUN AKADEMIK 2021/2022

Fakultas - Program Studi : Ekonomi dan Bisnis - Akuntansi  
Mata Kuliah : DIGITAL BISNIS  
Dosen : ANDHIKA ANANDYA, S.E., M.AK., AK  
Kelas : D  
Indeks Pembelajaran : 3.19

1 2 3 4

## Keandalan (Reliability)

1. Kesesuaian materi yang disampaikan dengan RPS (Nilai : 3.17 | 79.17 %)
2. Kesesuaian tugas/ujian dengan materi yang disampaikan dosen dalam perkuliahan (Nilai : 3.22 | 80.56 %)
3. Kesesuaian proses penilaian dengan kontrak yang disampaikan di awal perkuliahan (Nilai : 3.17 | 79.17 %)

## Daya Tanggap (Responsiveness)

4. Pengembalian hasil koreksi tugas/ujian dari dosen (Nilai : 3 | 75 %)
5. Kesempatan yang diberikan dosen kepada mahasiswa untuk diskusi dan tanya jawab (Nilai : 3.33 | 83.33 %)
6. Daya tanggap dosen pada aktifitas forum diskusi dalam e-learning (Nilai : 3.17 | 79.17 %)
7. Daya tanggap dosen dalam menginformasikan hasil kuis dan tugas dalam e-learning (Nilai : 3.11 | 77.78 %)

## Kepastian (Assurance)

8. Kesiapan dan penguasaan dosen terhadap materi kuliah (Nilai : 3.11 | 77.78 %)
9. Kemampuan/kejelasan dosen dalam menyajikan materi kuliah (Nilai : 3.17 | 79.17 %)
10. Sosialisasi rencana pembelajaran/RPS (meliputi materi, metode pembelajaran, dan referensi) oleh dosen di awal perkuliahan (Nilai : 3.44 | 86.11 %)
11. Sosialisasi dan kontrak rencana penilaian (teknik, instrumen, kriteria, indikator, dan bobot penilaian) antara dosen dan mahasiswa di awal perkuliahan (Nilai : 3.33 | 83.33 %)
12. Ketersediaan bahan ajar/modul sebagai materi pembelajaran dari dosen (Nilai : 3.22 | 80.56 %)
13. Ketepatan waktu dosen saat proses pembelajaran (Nilai : 2.89 | 72.22 %)
14. Internalisasi nilai-nilai islam oleh dosen dalam proses pembelajaran (Nilai : 3.28 | 81.94 %)
15. Penggunaan fasilitas e-learning oleh dosen (Nilai : 3.28 | 81.94 %)
16. Variasi penggunaan aktifitas e-learning (modul, forum, kuis dan tugas) (Nilai : 3.22 | 80.56 %)

## Empati (Empathy)

17. Kepedulian dosen dalam menangani kesulitan mahasiswa dalam perkuliahan (Nilai : 3.17 | 79.17 %)
18. Perhatian dosen terhadap kemajuan mahasiswa dalam perkuliahan (Nilai : 3.17 | 79.17 %)

Catatan :

Jumlah Peserta = 21 | Jumlah Peserta yang menjawab = 18

Keterangan Nilai : 1.00 - 1.75 = Kurang; 1.75 - 2.50 = Cukup; 2.50 - 3.25 = Baik; 3.35 - 4.00 = Sangat Baik



## GRAFIK PENILAIAN MAHASISWA TERHADAP PERKULIAHAN SEMESTER GENAP TAHUN AKADEMIK 2021/2022

Fakultas - Program Studi : Ekonomi dan Bisnis - Akuntansi  
Mata Kuliah : DIGITAL BISNIS  
Dosen : ANDHIKA ANANDYA, S.E., M.AK., AK  
Kelas : E  
Indeks Pembelajaran : 3.13

1 2 3 4

### Keandalan (Reliability)

1. Kesesuaian materi yang disampaikan dengan RPS (Nilai : 3.26 | 81.58 %)
2. Kesesuaian tugas/ujian dengan materi yang disampaikan dosen dalam perkuliahan (Nilai : 3.11 | 77.63 %)
3. Kesesuaian proses penilaian dengan kontrak yang disampaikan di awal perkuliahan (Nilai : 3.05 | 76.32 %)

### Daya Tanggap (Responsiveness)

4. Pengembalian hasil koreksi tugas/ujian dari dosen (Nilai : 2.84 | 71.05 %)
5. Kesempatan yang diberikan dosen kepada mahasiswa untuk diskusi dan tanya jawab (Nilai : 3.16 | 78.95 %)
6. Daya tanggap dosen pada aktifitas forum diskusi dalam e-learning (Nilai : 3.16 | 78.95 %)
7. Daya tanggap dosen dalam menginformasikan hasil kuis dan tugas dalam e-learning (Nilai : 2.89 | 72.37 %)

### Kepastian (Assurance)

8. Kesiapan dan penguasaan dosen terhadap materi kuliah (Nilai : 3.21 | 80.26 %)
9. Kemampuan/kejelasan dosen dalam menyajikan materi kuliah (Nilai : 3.21 | 80.26 %)
10. Sosialisasi rencana pembelajaran/RPS (meliputi materi, metode pembelajaran, dan referensi) oleh dosen di awal perkuliahan (Nilai : 3.21 | 80.26 %)
11. Sosialisasi dan kontrak rencana penilaian (teknik, instrumen, kriteria, indikator, dan bobot penilaian) antara dosen dan mahasiswa di awal perkuliahan (Nilai : 3.16 | 78.95 %)
12. Ketersediaan bahan ajar/modul sebagai materi pembelajaran dari dosen (Nilai : 3.21 | 80.26 %)
13. Ketepatan waktu dosen saat proses pembelajaran (Nilai : 2.84 | 71.05 %)
14. Internalisasi nilai-nilai islam oleh dosen dalam proses pembelajaran (Nilai : 3.11 | 77.63 %)
15. Penggunaan fasilitas e-learning oleh dosen (Nilai : 3.16 | 78.95 %)
16. Variasi penggunaan aktifitas e-learning (modul, forum, kuis dan tugas) (Nilai : 3.16 | 78.95 %)

### Empati (Emphaty)

17. Kepedulian dosen dalam menangani kesulitan mahasiswa dalam perkuliahan (Nilai : 3.26 | 81.58 %)
18. Perhatian dosen terhadap kemajuan mahasiswa dalam perkuliahan (Nilai : 3.26 | 81.58 %)

Catatan :

Jumlah Peserta = 20 | Jumlah Peserta yang menjawab = 19

Keterangan Nilai : 1.00 - 1.75 = Kurang; 1.75 - 2.50 = Cukup; 2.50 - 3.25 = Baik; 3.35 - 4.00 = Sangat Baik

## GRAFIK PENILAIAN MAHASISWA TERHADAP PERKULIAHAN SEMESTER GENAP TAHUN AKADEMIK 2021/2022

Fakultas - Program Studi : Ekonomi dan Bisnis - Akuntansi  
Mata Kuliah : SISTEM MAN. BASIS DATA  
Dosen : ANDHIKA ANANDYA, S.E., M.AK., AK  
Kelas : A  
Indeks Pembelajaran : 3.32

1 2 3 4

### Keandalan (Reliability)

1. Kesesuaian materi yang disampaikan dengan RPS (Nilai : 3.3 | 82.43 %)
2. Kesesuaian tugas/ujian dengan materi yang disampaikan dosen dalam perkuliahan (Nilai : 3.32 | 83.11 %)
3. Kesesuaian proses penilaian dengan kontrak yang disampaikan di awal perkuliahan (Nilai : 3.3 | 82.43 %)

### Daya Tanggap (Responsiveness)

4. Pengembalian hasil koreksi tugas/ujian dari dosen (Nilai : 3.3 | 82.43 %)
5. Kesempatan yang diberikan dosen kepada mahasiswa untuk diskusi dan tanya jawab (Nilai : 3.38 | 84.46 %)
6. Daya tanggap dosen pada aktifitas forum diskusi dalam e-learning (Nilai : 3.3 | 82.43 %)
7. Daya tanggap dosen dalam menginformasikan hasil kuis dan tugas dalam e-learning (Nilai : 3.32 | 83.11 %)

### Kepastian (Assurance)

8. Kesiapan dan penguasaan dosen terhadap materi kuliah (Nilai : 3.43 | 85.81 %)
9. Kemampuan/kejelasan dosen dalam menyajikan materi kuliah (Nilai : 3.35 | 83.78 %)
10. Sosialisasi rencana pembelajaran/RPS (meliputi materi, metode pembelajaran, dan referensi) oleh dosen di awal perkuliahan (Nilai : 3.35 | 83.78 %)
11. Sosialisasi dan kontrak rencana penilaian (teknik, instrumen, kriteria, indikator, dan bobot penilaian) antara dosen dan mahasiswa di awal perkuliahan (Nilai : 3.35 | 83.78 %)
12. Ketersediaan bahan ajar/modul sebagai materi pembelajaran dari dosen (Nilai : 3.32 | 83.11 %)
13. Ketepatan waktu dosen saat proses pembelajaran (Nilai : 3.22 | 80.41 %)
14. Internalisasi nilai-nilai islam oleh dosen dalam proses pembelajaran (Nilai : 3.22 | 80.41 %)
15. Penggunaan fasilitas e-learning oleh dosen (Nilai : 3.32 | 83.11 %)
16. Variasi penggunaan aktifitas e-learning (modul, forum, kuis dan tugas) (Nilai : 3.32 | 83.11 %)

### Empati (Emphaty)

17. Kepedulian dosen dalam menangani kesulitan mahasiswa dalam perkuliahan (Nilai : 3.32 | 83.11 %)
18. Perhatian dosen terhadap kemajuan mahasiswa dalam perkuliahan (Nilai : 3.35 | 83.78 %)

Catatan :

Jumlah Peserta = 40 | Jumlah Peserta yang menjawab = 37

Keterangan Nilai : 1.00 - 1.75 = Kurang; 1.75 - 2.50 = Cukup; 2.50 - 3.25 = Baik; 3.35 - 4.00 = Sangat Baik

# GRAFIK PENILAIAN MAHASISWA TERHADAP PERKULIAHAN SEMESTER GENAP TAHUN AKADEMIK 2021/2022

Fakultas - Program Studi : Ekonomi dan Bisnis - Akuntansi  
Mata Kuliah : SISTEM MAN. BASIS DATA  
Dosen : ANDHIKA ANANDYA, S.E., M.AK., AK  
Kelas : B  
Indeks Pembelajaran : 3.5

1 2 3 4

## Keandalan (Reliability)

1. Kesesuaian materi yang disampaikan dengan RPS (Nilai : 3.45 | 86.36 %)
2. Kesesuaian tugas/ujian dengan materi yang disampaikan dosen dalam perkuliahan (Nilai : 3.55 | 88.64 %)
3. Kesesuaian proses penilaian dengan kontrak yang disampaikan di awal perkuliahan (Nilai : 3.55 | 88.64 %)

## Daya Tanggap (Responsiveness)

4. Pengembalian hasil koreksi tugas/ujian dari dosen (Nilai : 3.55 | 88.64 %)
5. Kesempatan yang diberikan dosen kepada mahasiswa untuk diskusi dan tanya jawab (Nilai : 3.45 | 86.36 %)
6. Daya tanggap dosen pada aktifitas forum diskusi dalam e-learning (Nilai : 3.55 | 88.64 %)
7. Daya tanggap dosen dalam menginformasikan hasil kuis dan tugas dalam e-learning (Nilai : 3.55 | 88.64 %)

## Kepastian (Assurance)

8. Kesiapan dan penguasaan dosen terhadap materi kuliah (Nilai : 3.45 | 86.36 %)
9. Kemampuan/kejelasan dosen dalam menyajikan materi kuliah (Nilai : 3.45 | 86.36 %)
10. Sosialisasi rencana pembelajaran/RPS (meliputi materi, metode pembelajaran, dan referensi) oleh dosen di awal perkuliahan (Nilai : 3.55 | 88.64 %)
11. Sosialisasi dan kontrak rencana penilaian (teknik, instrumen, kriteria, indikator, dan bobot penilaian) antara dosen dan mahasiswa di awal perkuliahan (Nilai : 3.45 | 86.36 %)
12. Ketersediaan bahan ajar/modul sebagai materi pembelajaran dari dosen (Nilai : 3.55 | 88.64 %)
13. Ketepatan waktu dosen saat proses pembelajaran (Nilai : 3.55 | 88.64 %)
14. Internalisasi nilai-nilai islam oleh dosen dalam proses pembelajaran (Nilai : 3.45 | 86.36 %)
15. Penggunaan fasilitas e-learning oleh dosen (Nilai : 3.45 | 86.36 %)
16. Variasi penggunaan aktifitas e-learning (modul, forum, kuis dan tugas) (Nilai : 3.45 | 86.36 %)

## Empati (Empathy)

17. Kepedulian dosen dalam menangani kesulitan mahasiswa dalam perkuliahan (Nilai : 3.55 | 88.64 %)
18. Perhatian dosen terhadap kemajuan mahasiswa dalam perkuliahan (Nilai : 3.45 | 86.36 %)

Catatan :

Jumlah Peserta = 13 | Jumlah Peserta yang menjawab = 11

Keterangan Nilai : 1.00 - 1.75 = Kurang; 1.75 - 2.50 = Cukup; 2.50 - 3.25 = Baik; 3.35 - 4.00 = Sangat Baik

# GRAFIK PENILAIAN MAHASISWA TERHADAP PERKULIAHAN SEMESTER GENAP TAHUN AKADEMIK 2021/2022

Fakultas - Program Studi : Ekonomi dan Bisnis - Akuntansi  
Mata Kuliah : SISTEM MAN. BASIS DATA  
Dosen : ANDHIKA ANANDYA, S.E., M.AK., AK  
Kelas : C  
Indeks Pembelajaran : 3.42

1 2 3 4

## Keandalan (Reliability)

1. Kesesuaian materi yang disampaikan dengan RPS (Nilai : 3.47 | 86.84 %)
2. Kesesuaian tugas/ujiian dengan materi yang disampaikan dosen dalam perkuliahan (Nilai : 3.39 | 84.87 %)
3. Kesesuaian proses penilaian dengan kontrak yang disampaikan di awal perkuliahan (Nilai : 3.42 | 85.53 %)

## Daya Tanggap (Responsiveness)

4. Pengembalian hasil koreksi tugas/ujiian dari dosen (Nilai : 3.34 | 83.55 %)
5. Kesempatan yang diberikan dosen kepada mahasiswa untuk diskusi dan tanya jawab (Nilai : 3.5 | 87.5 %)
6. Daya tanggap dosen pada aktifitas forum diskusi dalam e-learning (Nilai : 3.39 | 84.87 %)
7. Daya tanggap dosen dalam menginformasikan hasil kuis dan tugas dalam e-learning (Nilai : 3.32 | 82.89 %)

## Kepastian (Assurance)

8. Kesiapan dan penguasaan dosen terhadap materi kuliah (Nilai : 3.47 | 86.84 %)
9. Kemampuan/kejelasan dosen dalam menyajikan materi kuliah (Nilai : 3.5 | 87.5 %)
10. Sosialisasi rencana pembelajaran/RPS (meliputi materi, metode pembelajaran, dan referensi) oleh dosen di awal perkuliahan (Nilai : 3.45 | 86.18 %)
11. Sosialisasi dan kontrak rencana penilaian (teknik, instrumen, kriteria, indikator, dan bobot penilaian) antara dosen dan mahasiswa di awal perkuliahan (Nilai : 3.39 | 84.87 %)
12. Ketersediaan bahan ajar/modul sebagai materi pembelajaran dari dosen (Nilai : 3.5 | 87.5 %)
13. Ketepatan waktu dosen saat proses pembelajaran (Nilai : 3.37 | 84.21 %)
14. Internalisasi nilai-nilai islam oleh dosen dalam proses pembelajaran (Nilai : 3.24 | 80.92 %)
15. Penggunaan fasilitas e-learning oleh dosen (Nilai : 3.42 | 85.53 %)
16. Variasi penggunaan aktifitas e-learning (modul, forum, kuis dan tugas) (Nilai : 3.39 | 84.87 %)

## Empati (Emphaty)

17. Kepedulian dosen dalam menangani kesulitan mahasiswa dalam perkuliahan (Nilai : 3.47 | 86.84 %)
18. Perhatian dosen terhadap kemajuan mahasiswa dalam perkuliahan (Nilai : 3.47 | 86.84 %)

Catatan :

Jumlah Peserta = 40 | Jumlah Peserta yang menjawab = 38

Keterangan Nilai : 1.00 - 1.75 = Kurang; 1.75 - 2.50 = Cukup; 2.50 - 3.25 = Baik; 3.35 - 4.00 = Sangat Baik



## GRAFIK PENILAIAN MAHASISWA TERHADAP PERKULIAHAN SEMESTER GENAP TAHUN AKADEMIK 2021/2022

Fakultas - Program Studi : Ekonomi dan Bisnis - Akuntansi

Mata Kuliah : PENGANGGARAN

Dosen : DR. RINI LESTARI, S.E., M.SI.

Kelas : A

Indeks Pembelajaran : 3.14

1 2 3 4

### Keandalan (Reliability)

1. Kesesuaian materi yang disampaikan dengan RPS (Nilai : 3.13 | 78.13 %)

2. Kesesuaian tugas/ujian dengan materi yang disampaikan dosen dalam perkuliahan (Nilai : 3.25 | 81.25 %)

3. Kesesuaian proses penilaian dengan kontrak yang disampaikan di awal perkuliahan (Nilai : 3.38 | 84.38 %)

### Daya Tanggap (Responsiveness)

4. Pengembalian hasil koreksi tugas/ujian dari dosen (Nilai : 3 | 75 %)

5. Kesempatan yang diberikan dosen kepada mahasiswa untuk diskusi dan tanya jawab (Nilai : 2.88 | 71.88 %)

6. Daya tanggap dosen pada aktifitas forum diskusi dalam e-learning (Nilai : 3.13 | 78.13 %)

7. Daya tanggap dosen dalam menginformasikan hasil kuis dan tugas dalam e-learning (Nilai : 3.13 | 78.13 %)

### Kepastian (Assurance)

8. Kesiapan dan penguasaan dosen terhadap materi kuliah (Nilai : 3.25 | 81.25 %)

9. Kemampuan/kejelasan dosen dalam menyajikan materi kuliah (Nilai : 3.25 | 81.25 %)

10. Sosialisasi rencana pembelajaran/RPS (meliputi materi, metode pembelajaran, dan referensi) oleh dosen di awal perkuliahan (Nilai : 3.13 | 78.13 %)

11. Sosialisasi dan kontrak rencana penilaian (teknik, instrumen, kriteria, indikator, dan bobot penilaian) antara dosen dan mahasiswa di awal perkuliahan (Nilai : 3.25 | 81.25 %)

12. Ketersediaan bahan ajar/modul sebagai materi pembelajaran dari dosen (Nilai : 2.75 | 68.75 %)

13. Ketepatan waktu dosen saat proses pembelajaran (Nilai : 3 | 75 %)

14. Internalisasi nilai-nilai islam oleh dosen dalam proses pembelajaran (Nilai : 3.25 | 81.25 %)

15. Penggunaan fasilitas e-learning oleh dosen (Nilai : 3.25 | 81.25 %)

16. Variasi penggunaan aktifitas e-learning (modul, forum, kuis dan tugas) (Nilai : 3.25 | 81.25 %)

### Empati (Emphaty)

17. Kepedulian dosen dalam menangani kesulitan mahasiswa dalam perkuliahan (Nilai : 3.25 | 81.25 %)

18. Perhatian dosen terhadap kemajuan mahasiswa dalam perkuliahan (Nilai : 3 | 75 %)

Catatan :

Jumlah Peserta = 8 | Jumlah Peserta yang menjawab = 8

Keterangan Nilai : 1.00 - 1.75 = Kurang; 1.75 - 2.50 = Cukup; 2.50 - 3.25 = Baik; 3.35 - 4.00 = Sangat Baik

## GRAFIK PENILAIAN MAHASISWA TERHADAP PERKULIAHAN SEMESTER GENAP TAHUN AKADEMIK 2021/2022

Fakultas - Program Studi : Ekonomi dan Bisnis - Akuntansi

Mata Kuliah : AKUNTANSI KEU. MENENGAH 3

Dosen : EDI SUKARMANTO, S.E., M.SI.

Kelas : A

Indeks Pembelajaran : 3.52

1 2 3 4

### Keandalan (Reliability)

1. Kesesuaian materi yang disampaikan dengan RPS (Nilai : 3.53 | 88.16 %)

2. Kesesuaian tugas/ujiann dengan materi yang disampaikan dosen dalam perkuliahan (Nilai : 3.5 | 87.5 %)

3. Kesesuaian proses penilaian dengan kontrak yang disampaikan di awal perkuliahan (Nilai : 3.5 | 87.5 %)

### Daya Tanggap (Responsiveness)

4. Pengembalian hasil koreksi tugas/ujiann dari dosen (Nilai : 3.39 | 84.87 %)

5. Kesempatan yang diberikan dosen kepada mahasiswa untuk diskusi dan tanya jawab (Nilai : 3.42 | 85.53 %)

6. Daya tanggap dosen pada aktifitas forum diskusi dalam e-learning (Nilai : 3.5 | 87.5 %)

7. Daya tanggap dosen dalam menginformasikan hasil kuis dan tugas dalam e-learning (Nilai : 3.53 | 88.16 %)

### Kepastian (Assurance)

8. Kesiapan dan penguasaan dosen terhadap materi kuliah (Nilai : 3.61 | 90.13 %)

9. Kemampuan/kejelasan dosen dalam menyajikan materi kuliah (Nilai : 3.61 | 90.13 %)

10. Sosialisasi rencana pembelajaran/RPS (meliputi materi, metode pembelajaran, dan referensi) oleh dosen di awal perkuliahan (Nilai : 3.53 | 88.16 %)

11. Sosialisasi dan kontrak rencana penilaian (teknik, instrumen, kriteria, indikator, dan bobot penilaian) antara dosen dan mahasiswa di awal perkuliahan (Nilai : 3.58 | 89.47 %)

12. Ketersediaan bahan ajar/modul sebagai materi pembelajaran dari dosen (Nilai : 3.61 | 90.13 %)

13. Ketepatan waktu dosen saat proses pembelajaran (Nilai : 3.58 | 89.47 %)

14. Internalisasi nilai-nilai islam oleh dosen dalam proses pembelajaran (Nilai : 3.5 | 87.5 %)

15. Penggunaan fasilitas e-learning oleh dosen (Nilai : 3.58 | 89.47 %)

16. Variasi penggunaan aktifitas e-learning (modul, forum, kuis dan tugas) (Nilai : 3.61 | 90.13 %)

### Empati (Emphaty)

17. Kepedulian dosen dalam menangani kesulitan mahasiswa dalam perkuliahan (Nilai : 3.39 | 84.87 %)

18. Perhatian dosen terhadap kemajuan mahasiswa dalam perkuliahan (Nilai : 3.45 | 86.18 %)

Catatan :

Jumlah Peserta = 39 | Jumlah Peserta yang menjawab = 38

Keterangan Nilai : 1.00 - 1.75 = Kurang; 1.75 - 2.50 = Cukup; 2.50 - 3.25 = Baik; 3.35 - 4.00 = Sangat Baik

## GRAFIK PENILAIAN MAHASISWA TERHADAP PERKULIAHAN SEMESTER GENAP TAHUN AKADEMIK 2021/2022

Fakultas - Program Studi : Ekonomi dan Bisnis - Akuntansi  
 Mata Kuliah : AKUNTANSI KEU. MENENGAH 3  
 Dosen : EDI SUKARMANTO, S.E., M.SI.  
 Kelas : B  
 Indeks Pembelajaran : 3.5

1 2 3 4

### Keandalan (Reliability)

1. Kesesuaian materi yang disampaikan dengan RPS (Nilai : 3.53 | 88.33 %)
2. Kesesuaian tugas/ujian dengan materi yang disampaikan dosen dalam perkuliahan (Nilai : 3.5 | 87.5 %)
3. Kesesuaian proses penilaian dengan kontrak yang disampaikan di awal perkuliahan (Nilai : 3.53 | 88.33 %)

### Daya Tanggap (Responsiveness)

4. Pengembalian hasil koreksi tugas/ujian dari dosen (Nilai : 3.37 | 84.17 %)
5. Kesempatan yang diberikan dosen kepada mahasiswa untuk diskusi dan tanya jawab (Nilai : 3.53 | 88.33 %)
6. Daya tanggap dosen pada aktifitas forum diskusi dalam e-learning (Nilai : 3.43 | 85.83 %)
7. Daya tanggap dosen dalam menginformasikan hasil kuis dan tugas dalam e-learning (Nilai : 3.4 | 85 %)

### Kepastian (Assurance)

8. Kesiapan dan penguasaan dosen terhadap materi kuliah (Nilai : 3.6 | 90 %)
9. Kemampuan/kejelasan dosen dalam menyajikan materi kuliah (Nilai : 3.57 | 89.17 %)
10. Sosialisasi rencana pembelajaran/RPS (meliputi materi, metode pembelajaran, dan referensi) oleh dosen di awal perkuliahan (Nilai : 3.57 | 89.17 %)
11. Sosialisasi dan kontrak rencana penilaian (teknik, instrumen, kriteria, indikator, dan bobot penilaian) antara dosen dan mahasiswa di awal perkuliahan (Nilai : 3.5 | 87.5 %)
12. Ketersediaan bahan ajar/modul sebagai materi pembelajaran dari dosen (Nilai : 3.57 | 89.17 %)
13. Ketepatan waktu dosen saat proses pembelajaran (Nilai : 3.5 | 87.5 %)
14. Internalisasi nilai-nilai islam oleh dosen dalam proses pembelajaran (Nilai : 3.5 | 87.5 %)
15. Penggunaan fasilitas e-learning oleh dosen (Nilai : 3.53 | 88.33 %)
16. Variasi penggunaan aktifitas e-learning (modul, forum, kuis dan tugas) (Nilai : 3.5 | 87.5 %)

### Empati (Emphaty)

17. Kepedulian dosen dalam menangani kesulitan mahasiswa dalam perkuliahan (Nilai : 3.47 | 86.67 %)
18. Perhatian dosen terhadap kemajuan mahasiswa dalam perkuliahan (Nilai : 3.47 | 86.67 %)

Catatan :

Jumlah Peserta = 31 | Jumlah Peserta yang menjawab = 30

Keterangan Nilai : 1.00 - 1.75 = Kurang; 1.75 - 2.50 = Cukup; 2.50 - 3.25 = Baik; 3.35 - 4.00 = Sangat Baik



# GRAFIK PENILAIAN MAHASISWA TERHADAP PERKULIAHAN SEMESTER GENAP TAHUN AKADEMIK 2021/2022

Fakultas - Program Studi : Ekonomi dan Bisnis - Akuntansi

Mata Kuliah : AKUNTANSI KEU. MENENGAH 3

Dosen : NURHAYATI, S.E, M.SI./ NOPI HERNAWATI, S.E., M.AK.

Kelas : C

Indeks Pembelajaran : 3.41

1

2

3

4

## Keandalan (Reliability)

1. Kesesuaian materi yang disampaikan dengan RPS (Nilai : 3.43 | 85.83 %)

2. Kesesuaian tugas/ujian dengan materi yang disampaikan dosen dalam perkuliahan (Nilai : 3.4 | 85 %)

3. Kesesuaian proses penilaian dengan kontrak yang disampaikan di awal perkuliahan (Nilai : 3.43 | 85.83 %)

## Daya Tanggap (Responsiveness)

4. Pengembalian hasil koreksi tugas/ujian dari dosen (Nilai : 3.33 | 83.33 %)

5. Kesempatan yang diberikan dosen kepada mahasiswa untuk diskusi dan tanya jawab (Nilai : 3.43 | 85.83 %)

6. Daya tanggap dosen pada aktifitas forum diskusi dalam e-learning (Nilai : 3.4 | 85 %)

7. Daya tanggap dosen dalam menginformasikan hasil kuis dan tugas dalam e-learning (Nilai : 3.4 | 85 %)

## Kepastian (Assurance)

8. Kesiapan dan penguasaan dosen terhadap materi kuliah (Nilai : 3.43 | 85.83 %)

9. Kemampuan/kejelasan dosen dalam menyajikan materi kuliah (Nilai : 3.33 | 83.33 %)

10. Sosialisasi rencana pembelajaran/RPS (meliputi materi, metode pembelajaran, dan referensi) oleh dosen di awal perkuliahan (Nilai : 3.5 | 87.5 %)

11. Sosialisasi dan kontrak rencana penilaian (teknik, instrumen, kriteria, indikator, dan bobot penilaian) antara dosen dan mahasiswa di awal perkuliahan (Nilai : 3.47 | 86.67 %)

12. Ketersediaan bahan ajar/modul sebagai materi pembelajaran dari dosen (Nilai : 3.47 | 86.67 %)

13. Ketepatan waktu dosen saat proses pembelajaran (Nilai : 3.33 | 83.33 %)

14. Internalisasi nilai-nilai islam oleh dosen dalam proses pembelajaran (Nilai : 3.5 | 87.5 %)

15. Penggunaan fasilitas e-learning oleh dosen (Nilai : 3.43 | 85.83 %)

16. Variasi penggunaan aktifitas e-learning (modul, forum, kuis dan tugas) (Nilai : 3.37 | 84.17 %)

## Empati (Emphaty)

17. Kepedulian dosen dalam menangani kesulitan mahasiswa dalam perkuliahan (Nilai : 3.43 | 85.83 %)

18. Perhatian dosen terhadap kemajuan mahasiswa dalam perkuliahan (Nilai : 3.37 | 84.17 %)

Catatan :

Jumlah Peserta = 33 | Jumlah Peserta yang menjawab = 30

Keterangan Nilai : 1.00 - 1.75 = Kurang; 1.75 - 2.50 = Cukup; 2.50 - 3.25 = Baik; 3.35 - 4.00 = Sangat Baik

## GRAFIK PENILAIAN MAHASISWA TERHADAP PERKULIAHAN SEMESTER GENAP TAHUN AKADEMIK 2021/2022

Fakultas - Program Studi : Ekonomi dan Bisnis - Akuntansi  
Mata Kuliah : AKUNTANSI KEU. MENENGAH 3  
Dosen : NURHAYATI, S.E, M.SI.  
Kelas : D  
Indeks Pembelajaran : 3.14

1 2 3 4

### Keandalan (Reliability)

1. Kesesuaian materi yang disampaikan dengan RPS (Nilai : 3.19 | 79.84 %)
2. Kesesuaian tugas/ujian dengan materi yang disampaikan dosen dalam perkuliahan (Nilai : 3.16 | 79.03 %)
3. Kesesuaian proses penilaian dengan kontrak yang disampaikan di awal perkuliahan (Nilai : 3.03 | 75.81 %)

### Daya Tanggap (Responsiveness)

4. Pengembalian hasil koreksi tugas/ujian dari dosen (Nilai : 3.1 | 77.42 %)
5. Kesempatan yang diberikan dosen kepada mahasiswa untuk diskusi dan tanya jawab (Nilai : 3.13 | 78.23 %)
6. Daya tanggap dosen pada aktifitas forum diskusi dalam e-learning (Nilai : 3.1 | 77.42 %)
7. Daya tanggap dosen dalam menginformasikan hasil kuis dan tugas dalam e-learning (Nilai : 3.06 | 76.61 %)

### Kepastian (Assurance)

8. Kesiapan dan penguasaan dosen terhadap materi kuliah (Nilai : 3.26 | 81.45 %)
9. Kemampuan/kejelasan dosen dalam menyajikan materi kuliah (Nilai : 3.23 | 80.65 %)
10. Sosialisasi rencana pembelajaran/RPS (meliputi materi, metode pembelajaran, dan referensi) oleh dosen di awal perkuliahan (Nilai : 3.16 | 79.03 %)
11. Sosialisasi dan kontrak rencana penilaian (teknik, instrumen, kriteria, indikator, dan bobot penilaian) antara dosen dan mahasiswa di awal perkuliahan (Nilai : 3.16 | 79.03 %)
12. Ketersediaan bahan ajar/modul sebagai materi pembelajaran dari dosen (Nilai : 3.23 | 80.65 %)
13. Ketepatan waktu dosen saat proses pembelajaran (Nilai : 3.16 | 79.03 %)
14. Internalisasi nilai-nilai islam oleh dosen dalam proses pembelajaran (Nilai : 3.16 | 79.03 %)
15. Penggunaan fasilitas e-learning oleh dosen (Nilai : 3.13 | 78.23 %)
16. Variasi penggunaan aktifitas e-learning (modul, forum, kuis dan tugas) (Nilai : 3.06 | 76.61 %)

### Empati (Emphaty)

17. Kepedulian dosen dalam menangani kesulitan mahasiswa dalam perkuliahan (Nilai : 3.1 | 77.42 %)
18. Perhatian dosen terhadap kemajuan mahasiswa dalam perkuliahan (Nilai : 3.16 | 79.03 %)

Catatan :

Jumlah Peserta = 33 | Jumlah Peserta yang menjawab = 31

Keterangan Nilai : 1.00 - 1.75 = Kurang; 1.75 - 2.50 = Cukup; 2.50 - 3.25 = Baik; 3.35 - 4.00 = Sangat Baik

## GRAFIK PENILAIAN MAHASISWA TERHADAP PERKULIAHAN SEMESTER GENAP TAHUN AKADEMIK 2021/2022

Fakultas - Program Studi : Ekonomi dan Bisnis - Akuntansi

Mata Kuliah : AKUNTANSI BIAYA

Dosen : EPI FITRIAH, S.E., M.SI.

Kelas : A

Indeks Pembelajaran : 3.45

1 2 3 4

### Keandalan (Reliability)

1. Kesesuaian materi yang disampaikan dengan RPS (Nilai : 3.49 | 87.16 %)
2. Kesesuaian tugas/ujian dengan materi yang disampaikan dosen dalam perkuliahan (Nilai : 3.38 | 84.46 %)
3. Kesesuaian proses penilaian dengan kontrak yang disampaikan di awal perkuliahan (Nilai : 3.41 | 85.14 %)

### Daya Tanggap (Responsiveness)

4. Pengembalian hasil koreksi tugas/ujian dari dosen (Nilai : 3.24 | 81.08 %)
5. Kesempatan yang diberikan dosen kepada mahasiswa untuk diskusi dan tanya jawab (Nilai : 3.49 | 87.16 %)
6. Daya tanggap dosen pada aktifitas forum diskusi dalam e-learning (Nilai : 3.27 | 81.76 %)
7. Daya tanggap dosen dalam menginformasikan hasil kuis dan tugas dalam e-learning (Nilai : 3.35 | 83.78 %)

### Kepastian (Assurance)

8. Kesiapan dan penguasaan dosen terhadap materi kuliah (Nilai : 3.59 | 89.86 %)
9. Kemampuan/kejelasan dosen dalam menyajikan materi kuliah (Nilai : 3.57 | 89.19 %)
10. Sosialisasi rencana pembelajaran/RPS (meliputi materi, metode pembelajaran, dan referensi) oleh dosen di awal perkuliahan (Nilai : 3.49 | 87.16 %)
11. Sosialisasi dan kontrak rencana penilaian (teknik, instrumen, kriteria, indikator, dan bobot penilaian) antara dosen dan mahasiswa di awal perkuliahan (Nilai : 3.46 | 86.49 %)
12. Ketersediaan bahan ajar/modul sebagai materi pembelajaran dari dosen (Nilai : 3.49 | 87.16 %)
13. Ketepatan waktu dosen saat proses pembelajaran (Nilai : 3.46 | 86.49 %)
14. Internalisasi nilai-nilai islam oleh dosen dalam proses pembelajaran (Nilai : 3.41 | 85.14 %)
15. Penggunaan fasilitas e-learning oleh dosen (Nilai : 3.46 | 86.49 %)
16. Variasi penggunaan aktifitas e-learning (modul, forum, kuis dan tugas) (Nilai : 3.54 | 88.51 %)

### Empati (Empathy)

17. Kepedulian dosen dalam menangani kesulitan mahasiswa dalam perkuliahan (Nilai : 3.46 | 86.49 %)
18. Perhatian dosen terhadap kemajuan mahasiswa dalam perkuliahan (Nilai : 3.51 | 87.84 %)

Catatan :

Jumlah Peserta = 40 | Jumlah Peserta yang menjawab = 37

Keterangan Nilai : 1.00 - 1.75 = Kurang; 1.75 - 2.50 = Cukup; 2.50 - 3.25 = Baik; 3.35 - 4.00 = Sangat Baik

## GRAFIK PENILAIAN MAHASISWA TERHADAP PERKULIAHAN SEMESTER GENAP TAHUN AKADEMIK 2021/2022

Fakultas - Program Studi : Ekonomi dan Bisnis - Akuntansi  
Mata Kuliah : AKUNTANSI BIAYA  
Dosen : EPI FITRIAH, S.E., M.SI.  
Kelas : B  
Indeks Pembelajaran : 3.57

1 2 3 4

### Keandalan (Reliability)

1. Kesesuaian materi yang disampaikan dengan RPS (Nilai : 3.65 | 91.28 %)
2. Kesesuaian tugas/ujian dengan materi yang disampaikan dosen dalam perkuliahan (Nilai : 3.63 | 90.7 %)
3. Kesesuaian proses penilaian dengan kontrak yang disampaikan di awal perkuliahan (Nilai : 3.58 | 89.53 %)

### Daya Tanggap (Responsiveness)

4. Pengembalian hasil koreksi tugas/ujian dari dosen (Nilai : 3.44 | 86.05 %)
5. Kesempatan yang diberikan dosen kepada mahasiswa untuk diskusi dan tanya jawab (Nilai : 3.51 | 87.79 %)
6. Daya tanggap dosen pada aktifitas forum diskusi dalam e-learning (Nilai : 3.51 | 87.79 %)
7. Daya tanggap dosen dalam menginformasikan hasil kuis dan tugas dalam e-learning (Nilai : 3.44 | 86.05 %)

### Kepastian (Assurance)

8. Kesiapan dan penguasaan dosen terhadap materi kuliah (Nilai : 3.65 | 91.28 %)
9. Kemampuan/kejelasan dosen dalam menyajikan materi kuliah (Nilai : 3.65 | 91.28 %)
10. Sosialisasi rencana pembelajaran/RPS (meliputi materi, metode pembelajaran, dan referensi) oleh dosen di awal perkuliahan (Nilai : 3.58 | 89.53 %)
11. Sosialisasi dan kontrak rencana penilaian (teknik, instrumen, kriteria, indikator, dan bobot penilaian) antara dosen dan mahasiswa di awal perkuliahan (Nilai : 3.53 | 88.37 %)
12. Ketersediaan bahan ajar/modul sebagai materi pembelajaran dari dosen (Nilai : 3.6 | 90.12 %)
13. Ketepatan waktu dosen saat proses pembelajaran (Nilai : 3.6 | 90.12 %)
14. Internalisasi nilai-nilai islam oleh dosen dalam proses pembelajaran (Nilai : 3.49 | 87.21 %)
15. Penggunaan fasilitas e-learning oleh dosen (Nilai : 3.6 | 90.12 %)
16. Variasi penggunaan aktifitas e-learning (modul, forum, kuis dan tugas) (Nilai : 3.6 | 90.12 %)

### Empati (Emphaty)

17. Kepedulian dosen dalam menangani kesulitan mahasiswa dalam perkuliahan (Nilai : 3.56 | 88.95 %)
18. Perhatian dosen terhadap kemajuan mahasiswa dalam perkuliahan (Nilai : 3.53 | 88.37 %)

Catatan :

Jumlah Peserta = 44 | Jumlah Peserta yang menjawab = 43

Keterangan Nilai : 1.00 - 1.75 = Kurang; 1.75 - 2.50 = Cukup; 2.50 - 3.25 = Baik; 3.35 - 4.00 = Sangat Baik

## GRAFIK PENILAIAN MAHASISWA TERHADAP PERKULIAHAN SEMESTER GENAP TAHUN AKADEMIK 2021/2022

Fakultas - Program Studi : Ekonomi dan Bisnis - Akuntansi

Mata Kuliah : AKUNTANSI BIAYA

Dosen : EPI FITRIAH, S.E., M.SI.

Kelas : C

Indeks Pembelajaran : 3.43

1 2 3 4

### Keandalan (Reliability)

1. Kesesuaian materi yang disampaikan dengan RPS (Nilai : 3.44 | 86.11 %)
2. Kesesuaian tugas/ujian dengan materi yang disampaikan dosen dalam perkuliahan (Nilai : 3.47 | 86.81 %)
3. Kesesuaian proses penilaian dengan kontrak yang disampaikan di awal perkuliahan (Nilai : 3.42 | 85.42 %)

### Daya Tanggap (Responsiveness)

4. Pengembalian hasil koreksi tugas/ujian dari dosen (Nilai : 3.31 | 82.64 %)
5. Kesempatan yang diberikan dosen kepada mahasiswa untuk diskusi dan tanya jawab (Nilai : 3.44 | 86.11 %)
6. Daya tanggap dosen pada aktifitas forum diskusi dalam e-learning (Nilai : 3.36 | 84.03 %)
7. Daya tanggap dosen dalam menginformasikan hasil kuis dan tugas dalam e-learning (Nilai : 3.33 | 83.33 %)

### Kepastian (Assurance)

8. Kesiapan dan penguasaan dosen terhadap materi kuliah (Nilai : 3.5 | 87.5 %)
9. Kemampuan/kejelasan dosen dalam menyajikan materi kuliah (Nilai : 3.53 | 88.19 %)
10. Sosialisasi rencana pembelajaran/RPS (meliputi materi, metode pembelajaran, dan referensi) oleh dosen di awal perkuliahan (Nilai : 3.44 | 86.11 %)
11. Sosialisasi dan kontrak rencana penilaian (teknik, instrumen, kriteria, indikator, dan bobot penilaian) antara dosen dan mahasiswa di awal perkuliahan (Nilai : 3.42 | 85.42 %)
12. Ketersediaan bahan ajar/modul sebagai materi pembelajaran dari dosen (Nilai : 3.42 | 85.42 %)
13. Ketepatan waktu dosen saat proses pembelajaran (Nilai : 3.5 | 87.5 %)
14. Internalisasi nilai-nilai islam oleh dosen dalam proses pembelajaran (Nilai : 3.36 | 84.03 %)
15. Penggunaan fasilitas e-learning oleh dosen (Nilai : 3.44 | 86.11 %)
16. Variasi penggunaan aktifitas e-learning (modul, forum, kuis dan tugas) (Nilai : 3.42 | 85.42 %)

### Empati (Emphaty)

17. Kepedulian dosen dalam menangani kesulitan mahasiswa dalam perkuliahan (Nilai : 3.44 | 86.11 %)
18. Perhatian dosen terhadap kemajuan mahasiswa dalam perkuliahan (Nilai : 3.42 | 85.42 %)

Catatan :

Jumlah Peserta = 39 | Jumlah Peserta yang menjawab = 36

Keterangan Nilai : 1.00 - 1.75 = Kurang; 1.75 - 2.50 = Cukup; 2.50 - 3.25 = Baik; 3.35 - 4.00 = Sangat Baik

## GRAFIK PENILAIAN MAHASISWA TERHADAP PERKULIAHAN SEMESTER GENAP TAHUN AKADEMIK 2021/2022

Fakultas - Program Studi : Ekonomi dan Bisnis - Akuntansi

Mata Kuliah : AKUNTANSI BIAYA

Dosen : YUNI ROSDIANA, S.E, M.SI.

Kelas : D

Indeks Pembelajaran : 3.53

1 2 3 4

### Keandalan (Reliability)

1. Kesesuaian materi yang disampaikan dengan RPS (Nilai : 3.6 | 90 %)
2. Kesesuaian tugas/ujiian dengan materi yang disampaikan dosen dalam perkuliahan (Nilai : 3.5 | 87.5 %)
3. Kesesuaian proses penilaian dengan kontrak yang disampaikan di awal perkuliahan (Nilai : 3.5 | 87.5 %)

### Daya Tanggap (Responsiveness)

4. Pengembalian hasil koreksi tugas/ujiian dari dosen (Nilai : 3.3 | 82.5 %)
5. Kesempatan yang diberikan dosen kepada mahasiswa untuk diskusi dan tanya jawab (Nilai : 3.55 | 88.75 %)
6. Daya tanggap dosen pada aktifitas forum diskusi dalam e-learning (Nilai : 3.38 | 84.38 %)
7. Daya tanggap dosen dalam menginformasikan hasil kuis dan tugas dalam e-learning (Nilai : 3.43 | 85.63 %)

### Kepastian (Assurance)

8. Kesiapan dan penguasaan dosen terhadap materi kuliah (Nilai : 3.65 | 91.25 %)
9. Kemampuan/kejelasan dosen dalam menyajikan materi kuliah (Nilai : 3.65 | 91.25 %)
10. Sosialisasi rencana pembelajaran/RPS (meliputi materi, metode pembelajaran, dan referensi) oleh dosen di awal perkuliahan (Nilai : 3.55 | 88.75 %)
11. Sosialisasi dan kontrak rencana penilaian (teknik, instrumen, kriteria, indikator, dan bobot penilaian) antara dosen dan mahasiswa di awal perkuliahan (Nilai : 3.58 | 89.38 %)
12. Ketersediaan bahan ajar/modul sebagai materi pembelajaran dari dosen (Nilai : 3.65 | 91.25 %)
13. Ketepatan waktu dosen saat proses pembelajaran (Nilai : 3.48 | 86.88 %)
14. Internalisasi nilai-nilai islam oleh dosen dalam proses pembelajaran (Nilai : 3.4 | 85 %)
15. Penggunaan fasilitas e-learning oleh dosen (Nilai : 3.58 | 89.38 %)
16. Variasi penggunaan aktifitas e-learning (modul, forum, kuis dan tugas) (Nilai : 3.58 | 89.38 %)

### Empati (Emphaty)

17. Kepedulian dosen dalam menangani kesulitan mahasiswa dalam perkuliahan (Nilai : 3.58 | 89.38 %)
18. Perhatian dosen terhadap kemajuan mahasiswa dalam perkuliahan (Nilai : 3.63 | 90.63 %)

Catatan :

Jumlah Peserta = 40 | Jumlah Peserta yang menjawab = 40

Keterangan Nilai : 1.00 - 1.75 = Kurang; 1.75 - 2.50 = Cukup; 2.50 - 3.25 = Baik; 3.35 - 4.00 = Sangat Baik

## GRAFIK PENILAIAN MAHASISWA TERHADAP PERKULIAHAN SEMESTER GENAP TAHUN AKADEMIK 2021/2022

Fakultas - Program Studi : Ekonomi dan Bisnis - Akuntansi  
Mata Kuliah : AKUNTANSI BIAYA  
Dosen : DR. RINI LESTARI, S.E., M.SI.  
Kelas : E  
Indeks Pembelajaran : 3.38

1 2 3 4

### Keandalan (Reliability)

1. Kesesuaian materi yang disampaikan dengan RPS (Nilai : 3.34 | 83.55 %)
2. Kesesuaian tugas/uji dengan materi yang disampaikan dosen dalam perkuliahan (Nilai : 3.45 | 86.18 %)
3. Kesesuaian proses penilaian dengan kontrak yang disampaikan di awal perkuliahan (Nilai : 3.39 | 84.87 %)

### Daya Tanggap (Responsiveness)

4. Pengembalian hasil koreksi tugas/uji dari dosen (Nilai : 3.37 | 84.21 %)
5. Kesempatan yang diberikan dosen kepada mahasiswa untuk diskusi dan tanya jawab (Nilai : 3.39 | 84.87 %)
6. Daya tanggap dosen pada aktifitas forum diskusi dalam e-learning (Nilai : 3.37 | 84.21 %)
7. Daya tanggap dosen dalam menginformasikan hasil kuis dan tugas dalam e-learning (Nilai : 3.37 | 84.21 %)

### Kepastian (Assurance)

8. Kesiapan dan penguasaan dosen terhadap materi kuliah (Nilai : 3.5 | 87.5 %)
9. Kemampuan/kejelasan dosen dalam menyajikan materi kuliah (Nilai : 3.45 | 86.18 %)
10. Sosialisasi rencana pembelajaran/RPS (meliputi materi, metode pembelajaran, dan referensi) oleh dosen di awal perkuliahan (Nilai : 3.32 | 82.89 %)
11. Sosialisasi dan kontrak rencana penilaian (teknik, instrumen, kriteria, indikator, dan bobot penilaian) antara dosen dan mahasiswa di awal perkuliahan (Nilai : 3.32 | 82.89 %)
12. Ketersediaan bahan ajar/modul sebagai materi pembelajaran dari dosen (Nilai : 3.34 | 83.55 %)
13. Ketepatan waktu dosen saat proses pembelajaran (Nilai : 3.37 | 84.21 %)
14. Internalisasi nilai-nilai islam oleh dosen dalam proses pembelajaran (Nilai : 3.29 | 82.24 %)
15. Penggunaan fasilitas e-learning oleh dosen (Nilai : 3.37 | 84.21 %)
16. Variasi penggunaan aktifitas e-learning (modul, forum, kuis dan tugas) (Nilai : 3.34 | 83.55 %)

### Empati (Emphaty)

17. Kepedulian dosen dalam menangani kesulitan mahasiswa dalam perkuliahan (Nilai : 3.42 | 85.53 %)
18. Perhatian dosen terhadap kemajuan mahasiswa dalam perkuliahan (Nilai : 3.39 | 84.87 %)

Catatan :

Jumlah Peserta = 39 | Jumlah Peserta yang menjawab = 38

Keterangan Nilai : 1.00 - 1.75 = Kurang; 1.75 - 2.50 = Cukup; 2.50 - 3.25 = Baik; 3.35 - 4.00 = Sangat Baik

## GRAFIK PENILAIAN MAHASISWA TERHADAP PERKULIAHAN SEMESTER GENAP TAHUN AKADEMIK 2021/2022

Fakultas - Program Studi : Ekonomi dan Bisnis - Akuntansi

Mata Kuliah : AKUNTANSI BIAYA

Dosen : DR. RINI LESTARI, S.E., M.SI.

Kelas : F

Indeks Pembelajaran : 3.4

1 2 3 4

### Keandalan (Reliability)

1. Kesesuaian materi yang disampaikan dengan RPS (Nilai : 3.46 | 86.43 %)

2. Kesesuaian tugas/ujian dengan materi yang disampaikan dosen dalam perkuliahan (Nilai : 3.37 | 84.29 %)

3. Kesesuaian proses penilaian dengan kontrak yang disampaikan di awal perkuliahan (Nilai : 3.37 | 84.29 %)

### Daya Tanggap (Responsiveness)

4. Pengembalian hasil koreksi tugas/ujian dari dosen (Nilai : 3.31 | 82.86 %)

5. Kesempatan yang diberikan dosen kepada mahasiswa untuk diskusi dan tanya jawab (Nilai : 3.37 | 84.29 %)

6. Daya tanggap dosen pada aktifitas forum diskusi dalam e-learning (Nilai : 3.34 | 83.57 %)

7. Daya tanggap dosen dalam menginformasikan hasil kuis dan tugas dalam e-learning (Nilai : 3.31 | 82.86 %)

### Kepastian (Assurance)

8. Kesiapan dan penguasaan dosen terhadap materi kuliah (Nilai : 3.46 | 86.43 %)

9. Kemampuan/kejelasan dosen dalam menyajikan materi kuliah (Nilai : 3.43 | 85.71 %)

10. Sosialisasi rencana pembelajaran/RPS (meliputi materi, metode pembelajaran, dan referensi) oleh dosen di awal perkuliahan (Nilai : 3.46 | 86.43 %)

11. Sosialisasi dan kontrak rencana penilaian (teknik, instrumen, kriteria, indikator, dan bobot penilaian) antara dosen dan mahasiswa di awal perkuliahan (Nilai : 3.4 | 85 %)

12. Ketersediaan bahan ajar/modul sebagai materi pembelajaran dari dosen (Nilai : 3.43 | 85.71 %)

13. Ketepatan waktu dosen saat proses pembelajaran (Nilai : 3.46 | 86.43 %)

14. Internalisasi nilai-nilai islam oleh dosen dalam proses pembelajaran (Nilai : 3.4 | 85 %)

15. Penggunaan fasilitas e-learning oleh dosen (Nilai : 3.37 | 84.29 %)

16. Variasi penggunaan aktifitas e-learning (modul, forum, kuis dan tugas) (Nilai : 3.43 | 85.71 %)

### Empati (Emphaty)

17. Kepedulian dosen dalam menangani kesulitan mahasiswa dalam perkuliahan (Nilai : 3.43 | 85.71 %)

18. Perhatian dosen terhadap kemajuan mahasiswa dalam perkuliahan (Nilai : 3.37 | 84.29 %)

Catatan :

Jumlah Peserta = 42 | Jumlah Peserta yang menjawab = 35

Keterangan Nilai : 1.00 - 1.75 = Kurang; 1.75 - 2.50 = Cukup; 2.50 - 3.25 = Baik; 3.35 - 4.00 = Sangat Baik



## GRAFIK PENILAIAN MAHASISWA TERHADAP PERKULIAHAN SEMESTER GENAP TAHUN AKADEMIK 2021/2022

Fakultas - Program Studi : Ekonomi dan Bisnis - Akuntansi

Mata Kuliah : AKUNTANSI BIAYA

Dosen : YUNI ROSDIANA, S.E, M.SI.

Kelas : G

Indeks Pembelajaran : 3.33

1 2 3 4

### Keandalan (Reliability)

1. Kesesuaian materi yang disampaikan dengan RPS (Nilai : 3.44 | 86.11 %)

2. Kesesuaian tugas/ujian dengan materi yang disampaikan dosen dalam perkuliahan (Nilai : 3.44 | 86.11 %)

3. Kesesuaian proses penilaian dengan kontrak yang disampaikan di awal perkuliahan (Nilai : 3.42 | 85.42 %)

### Daya Tanggap (Responsiveness)

4. Pengembalian hasil koreksi tugas/ujian dari dosen (Nilai : 3.19 | 79.86 %)

5. Kesempatan yang diberikan dosen kepada mahasiswa untuk diskusi dan tanya jawab (Nilai : 3.39 | 84.72 %)

6. Daya tanggap dosen pada aktifitas forum diskusi dalam e-learning (Nilai : 3.17 | 79.17 %)

7. Daya tanggap dosen dalam menginformasikan hasil kuis dan tugas dalam e-learning (Nilai : 3.17 | 79.17 %)

### Kepastian (Assurance)

8. Kesiapan dan penguasaan dosen terhadap materi kuliah (Nilai : 3.42 | 85.42 %)

9. Kemampuan/kejelasan dosen dalam menyajikan materi kuliah (Nilai : 3.47 | 86.81 %)

10. Sosialisasi rencana pembelajaran/RPS (meliputi materi, metode pembelajaran, dan referensi) oleh dosen di awal perkuliahan (Nilai : 3.36 | 84.03 %)

11. Sosialisasi dan kontrak rencana penilaian (teknik, instrumen, kriteria, indikator, dan bobot penilaian) antara dosen dan mahasiswa di awal perkuliahan (Nilai : 3.36 | 84.03 %)

12. Ketersediaan bahan ajar/modul sebagai materi pembelajaran dari dosen (Nilai : 3.36 | 84.03 %)

13. Ketepatan waktu dosen saat proses pembelajaran (Nilai : 3.03 | 75.69 %)

14. Internalisasi nilai-nilai islam oleh dosen dalam proses pembelajaran (Nilai : 3.33 | 83.33 %)

15. Penggunaan fasilitas e-learning oleh dosen (Nilai : 3.25 | 81.25 %)

16. Variasi penggunaan aktifitas e-learning (modul, forum, kuis dan tugas) (Nilai : 3.31 | 82.64 %)

### Empati (Emphaty)

17. Kepedulian dosen dalam menangani kesulitan mahasiswa dalam perkuliahan (Nilai : 3.39 | 84.72 %)

18. Perhatian dosen terhadap kemajuan mahasiswa dalam perkuliahan (Nilai : 3.39 | 84.72 %)

Catatan :

Jumlah Peserta = 40 | Jumlah Peserta yang menjawab = 36

Keterangan Nilai : 1.00 - 1.75 = Kurang; 1.75 - 2.50 = Cukup; 2.50 - 3.25 = Baik; 3.35 - 4.00 = Sangat Baik

## GRAFIK PENILAIAN MAHASISWA TERHADAP PERKULIAHAN SEMESTER GENAP TAHUN AKADEMIK 2021/2022

Fakultas - Program Studi : Ekonomi dan Bisnis - Akuntansi  
Mata Kuliah : SISTEM INFORMASI AKUNTANSI  
Dosen : MAGNAZ LESTIRA OKTAROZA, SE.,AK., M.M.  
Kelas : A  
Indeks Pembelajaran : 3.44

1 2 3 4

### Keandalan (Reliability)

1. Kesesuaian materi yang disampaikan dengan RPS (Nilai : 3.44 | 85.9 %)
2. Kesesuaian tugas/ujiian dengan materi yang disampaikan dosen dalam perkuliahan (Nilai : 3.46 | 86.54 %)
3. Kesesuaian proses penilaian dengan kontrak yang disampaikan di awal perkuliahan (Nilai : 3.44 | 85.9 %)

### Daya Tanggap (Responsiveness)

4. Pengembalian hasil koreksi tugas/ujiian dari dosen (Nilai : 3.38 | 84.62 %)
5. Kesempatan yang diberikan dosen kepada mahasiswa untuk diskusi dan tanya jawab (Nilai : 3.49 | 87.18 %)
6. Daya tanggap dosen pada aktifitas forum diskusi dalam e-learning (Nilai : 3.38 | 84.62 %)
7. Daya tanggap dosen dalam menginformasikan hasil kuis dan tugas dalam e-learning (Nilai : 3.31 | 82.69 %)

### Kepastian (Assurance)

8. Kesiapan dan penguasaan dosen terhadap materi kuliah (Nilai : 3.51 | 87.82 %)
9. Kemampuan/kejelasan dosen dalam menyajikan materi kuliah (Nilai : 3.49 | 87.18 %)
10. Sosialisasi rencana pembelajaran/RPS (meliputi materi, metode pembelajaran, dan referensi) oleh dosen di awal perkuliahan (Nilai : 3.49 | 87.18 %)
11. Sosialisasi dan kontrak rencana penilaian (teknik, instrumen, kriteria, indikator, dan bobot penilaian) antara dosen dan mahasiswa di awal perkuliahan (Nilai : 3.46 | 86.54 %)
12. Ketersediaan bahan ajar/modul sebagai materi pembelajaran dari dosen (Nilai : 3.56 | 89.1 %)
13. Ketepatan waktu dosen saat proses pembelajaran (Nilai : 3.46 | 86.54 %)
14. Internalisasi nilai-nilai islam oleh dosen dalam proses pembelajaran (Nilai : 3.38 | 84.62 %)
15. Penggunaan fasilitas e-learning oleh dosen (Nilai : 3.49 | 87.18 %)
16. Variasi penggunaan aktifitas e-learning (modul, forum, kuis dan tugas) (Nilai : 3.49 | 87.18 %)

### Empati (Emphaty)

17. Kepedulian dosen dalam menangani kesulitan mahasiswa dalam perkuliahan (Nilai : 3.33 | 83.33 %)
18. Perhatian dosen terhadap kemajuan mahasiswa dalam perkuliahan (Nilai : 3.41 | 85.26 %)

Catatan :

Jumlah Peserta = 39 | Jumlah Peserta yang menjawab = 39

Keterangan Nilai : 1.00 - 1.75 = Kurang; 1.75 - 2.50 = Cukup; 2.50 - 3.25 = Baik; 3.35 - 4.00 = Sangat Baik

## GRAFIK PENILAIAN MAHASISWA TERHADAP PERKULIAHAN SEMESTER GENAP TAHUN AKADEMIK 2021/2022

Fakultas - Program Studi : Ekonomi dan Bisnis - Akuntansi  
Mata Kuliah : SISTEM INFORMASI AKUNTANSI  
Dosen : MAGNAZ LESTIRA OKTAROZA, SE.,AK., M.M.  
Kelas : B  
Indeks Pembelajaran : 3.27

1 2 3 4

### Keandalan (Reliability)

1. Kesesuaian materi yang disampaikan dengan RPS (Nilai : 3.23 | 80.63 %)
2. Kesesuaian tugas/ujiian dengan materi yang disampaikan dosen dalam perkuliahan (Nilai : 3.28 | 81.88 %)
3. Kesesuaian proses penilaian dengan kontrak yang disampaikan di awal perkuliahan (Nilai : 3.23 | 80.63 %)

### Daya Tanggap (Responsiveness)

4. Pengembalian hasil koreksi tugas/ujiian dari dosen (Nilai : 3.18 | 79.38 %)
5. Kesempatan yang diberikan dosen kepada mahasiswa untuk diskusi dan tanya jawab (Nilai : 3.3 | 82.5 %)
6. Daya tanggap dosen pada aktifitas forum diskusi dalam e-learning (Nilai : 3.23 | 80.63 %)
7. Daya tanggap dosen dalam menginformasikan hasil kuis dan tugas dalam e-learning (Nilai : 3.23 | 80.63 %)

### Kepastian (Assurance)

8. Kesiapan dan penguasaan dosen terhadap materi kuliah (Nilai : 3.35 | 83.75 %)
9. Kemampuan/kejelasan dosen dalam menyajikan materi kuliah (Nilai : 3.33 | 83.13 %)
10. Sosialisasi rencana pembelajaran/RPS (meliputi materi, metode pembelajaran, dan referensi) oleh dosen di awal perkuliahan (Nilai : 3.28 | 81.88 %)
11. Sosialisasi dan kontrak rencana penilaian (teknik, instrumen, kriteria, indikator, dan bobot penilaian) antara dosen dan mahasiswa di awal perkuliahan (Nilai : 3.23 | 80.63 %)
12. Ketersediaan bahan ajar/modul sebagai materi pembelajaran dari dosen (Nilai : 3.38 | 84.38 %)
13. Ketepatan waktu dosen saat proses pembelajaran (Nilai : 3.33 | 83.13 %)
14. Internalisasi nilai-nilai islam oleh dosen dalam proses pembelajaran (Nilai : 3.2 | 80 %)
15. Penggunaan fasilitas e-learning oleh dosen (Nilai : 3.28 | 81.88 %)
16. Variasi penggunaan aktifitas e-learning (modul, forum, kuis dan tugas) (Nilai : 3.33 | 83.13 %)

### Empati (Emphaty)

17. Kepedulian dosen dalam menangani kesulitan mahasiswa dalam perkuliahan (Nilai : 3.25 | 81.25 %)
18. Perhatian dosen terhadap kemajuan mahasiswa dalam perkuliahan (Nilai : 3.25 | 81.25 %)

Catatan :

Jumlah Peserta = 40 | Jumlah Peserta yang menjawab = 40

Keterangan Nilai : 1.00 - 1.75 = Kurang; 1.75 - 2.50 = Cukup; 2.50 - 3.25 = Baik; 3.35 - 4.00 = Sangat Baik

# GRAFIK PENILAIAN MAHASISWA TERHADAP PERKULIAHAN SEMESTER GENAP TAHUN AKADEMIK 2021/2022

Fakultas - Program Studi : Ekonomi dan Bisnis - Akuntansi  
Mata Kuliah : SISTEM INFORMASI AKUNTANSI  
Dosen : MAGNAZ LESTIRA OKTAROZA, SE.,AK., M.M.  
Kelas : C  
Indeks Pembelajaran : 3.17

1 2 3 4

## Keandalan (Reliability)

1. Kesesuaian materi yang disampaikan dengan RPS (Nilai : 3.23 | 80.83 %)
2. Kesesuaian tugas/uji dengan materi yang disampaikan dosen dalam perkuliahan (Nilai : 3.27 | 81.67 %)
3. Kesesuaian proses penilaian dengan kontrak yang disampaikan di awal perkuliahan (Nilai : 3.23 | 80.83 %)

## Daya Tanggap (Responsiveness)

4. Pengembalian hasil koreksi tugas/uji dari dosen (Nilai : 3.1 | 77.5 %)
5. Kesempatan yang diberikan dosen kepada mahasiswa untuk diskusi dan tanya jawab (Nilai : 3.1 | 77.5 %)
6. Daya tanggap dosen pada aktifitas forum diskusi dalam e-learning (Nilai : 3.1 | 77.5 %)
7. Daya tanggap dosen dalam menginformasikan hasil kuis dan tugas dalam e-learning (Nilai : 3.07 | 76.67 %)

## Kepastian (Assurance)

8. Kesiapan dan penguasaan dosen terhadap materi kuliah (Nilai : 3.3 | 82.5 %)
9. Kemampuan/kejelasan dosen dalam menyajikan materi kuliah (Nilai : 3.2 | 80 %)
10. Sosialisasi rencana pembelajaran/RPS (meliputi materi, metode pembelajaran, dan referensi) oleh dosen di awal perkuliahan (Nilai : 3.27 | 81.67 %)
11. Sosialisasi dan kontrak rencana penilaian (teknik, instrumen, kriteria, indikator, dan bobot penilaian) antara dosen dan mahasiswa di awal perkuliahan (Nilai : 3.17 | 79.17 %)
12. Ketersediaan bahan ajar/modul sebagai materi pembelajaran dari dosen (Nilai : 3.07 | 76.67 %)
13. Ketepatan waktu dosen saat proses pembelajaran (Nilai : 3.17 | 79.17 %)
14. Internalisasi nilai-nilai islam oleh dosen dalam proses pembelajaran (Nilai : 3.23 | 80.83 %)
15. Penggunaan fasilitas e-learning oleh dosen (Nilai : 3.27 | 81.67 %)
16. Variasi penggunaan aktifitas e-learning (modul, forum, kuis dan tugas) (Nilai : 3.2 | 80 %)

## Empati (Empathy)

17. Kepedulian dosen dalam menangani kesulitan mahasiswa dalam perkuliahan (Nilai : 3 | 75 %)
18. Perhatian dosen terhadap kemajuan mahasiswa dalam perkuliahan (Nilai : 3.07 | 76.67 %)

Catatan :

Jumlah Peserta = 32 | Jumlah Peserta yang menjawab = 30

Keterangan Nilai : 1.00 - 1.75 = Kurang; 1.75 - 2.50 = Cukup; 2.50 - 3.25 = Baik; 3.35 - 4.00 = Sangat Baik

## GRAFIK PENILAIAN MAHASISWA TERHADAP PERKULIAHAN SEMESTER GENAP TAHUN AKADEMIK 2021/2022

Fakultas - Program Studi : Ekonomi dan Bisnis - Akuntansi  
Mata Kuliah : SISTEM INFORMASI AKUNTANSI  
Dosen : MAGNAZ LESTIRA OKTAROZA, SE.,AK., M.M./ ANNISA NADIYAH RAHMANI, S.E., M.AK.  
Kelas : D  
Indeks Pembelajaran : 3.39

1 2 3 4

### Keandalan (Reliability)

1. Kesesuaian materi yang disampaikan dengan RPS (Nilai : 3.48 | 86.9 %)
2. Kesesuaian tugas/ujiian dengan materi yang disampaikan dosen dalam perkuliahan (Nilai : 3.48 | 86.9 %)
3. Kesesuaian proses penilaian dengan kontrak yang disampaikan di awal perkuliahan (Nilai : 3.33 | 83.33 %)

### Daya Tanggap (Responsiveness)

4. Pengembalian hasil koreksi tugas/ujiian dari dosen (Nilai : 3.38 | 84.52 %)
5. Kesempatan yang diberikan dosen kepada mahasiswa untuk diskusi dan tanya jawab (Nilai : 3.38 | 84.52 %)
6. Daya tanggap dosen pada aktifitas forum diskusi dalam e-learning (Nilai : 3.33 | 83.33 %)
7. Daya tanggap dosen dalam menginformasikan hasil kuis dan tugas dalam e-learning (Nilai : 3.38 | 84.52 %)

### Kepastian (Assurance)

8. Kesiapan dan penguasaan dosen terhadap materi kuliah (Nilai : 3.48 | 86.9 %)
9. Kemampuan/kejelasan dosen dalam menyajikan materi kuliah (Nilai : 3.43 | 85.71 %)
10. Sosialisasi rencana pembelajaran/RPS (meliputi materi, metode pembelajaran, dan referensi) oleh dosen di awal perkuliahan (Nilai : 3.29 | 82.14 %)
11. Sosialisasi dan kontrak rencana penilaian (teknik, instrumen, kriteria, indikator, dan bobot penilaian) antara dosen dan mahasiswa di awal perkuliahan (Nilai : 3.38 | 84.52 %)
12. Ketersediaan bahan ajar/modul sebagai materi pembelajaran dari dosen (Nilai : 3.38 | 84.52 %)
13. Ketepatan waktu dosen saat proses pembelajaran (Nilai : 3.33 | 83.33 %)
14. Internalisasi nilai-nilai islam oleh dosen dalam proses pembelajaran (Nilai : 3.29 | 82.14 %)
15. Penggunaan fasilitas e-learning oleh dosen (Nilai : 3.38 | 84.52 %)
16. Variasi penggunaan aktifitas e-learning (modul, forum, kuis dan tugas) (Nilai : 3.43 | 85.71 %)

### Empati (Emphaty)

17. Kepedulian dosen dalam menangani kesulitan mahasiswa dalam perkuliahan (Nilai : 3.43 | 85.71 %)
18. Perhatian dosen terhadap kemajuan mahasiswa dalam perkuliahan (Nilai : 3.43 | 85.71 %)

Catatan :

Jumlah Peserta = 27 | Jumlah Peserta yang menjawab = 21

Keterangan Nilai : 1.00 - 1.75 = Kurang; 1.75 - 2.50 = Cukup; 2.50 - 3.25 = Baik; 3.35 - 4.00 = Sangat Baik

## GRAFIK PENILAIAN MAHASISWA TERHADAP PERKULIAHAN SEMESTER GENAP TAHUN AKADEMIK 2021/2022

Fakultas - Program Studi : Ekonomi dan Bisnis - Akuntansi  
Mata Kuliah : AKUNTANSI SYARIAH  
Dosen : DR. HJ. NUNUNG NURHAYATI, S.E., M.SI., AK., CA.  
Kelas : A  
Indeks Pembelajaran : 3.73

1 2 3 4

### Keandalan (Reliability)

1. Kesesuaian materi yang disampaikan dengan RPS (Nilai : 3.85 | 96.15 %)
2. Kesesuaian tugas/uji dengan materi yang disampaikan dosen dalam perkuliahan (Nilai : 3.69 | 92.31 %)
3. Kesesuaian proses penilaian dengan kontrak yang disampaikan di awal perkuliahan (Nilai : 3.69 | 92.31 %)

### Daya Tanggap (Responsiveness)

4. Pengembalian hasil koreksi tugas/uji dari dosen (Nilai : 3.62 | 90.38 %)
5. Kesempatan yang diberikan dosen kepada mahasiswa untuk diskusi dan tanya jawab (Nilai : 3.85 | 96.15 %)
6. Daya tanggap dosen pada aktifitas forum diskusi dalam e-learning (Nilai : 3.69 | 92.31 %)
7. Daya tanggap dosen dalam menginformasikan hasil kuis dan tugas dalam e-learning (Nilai : 3.69 | 92.31 %)

### Kepastian (Assurance)

8. Kesiapan dan penguasaan dosen terhadap materi kuliah (Nilai : 3.77 | 94.23 %)
9. Kemampuan/kejelasan dosen dalam menyajikan materi kuliah (Nilai : 3.69 | 92.31 %)
10. Sosialisasi rencana pembelajaran/RPS (meliputi materi, metode pembelajaran, dan referensi) oleh dosen di awal perkuliahan (Nilai : 3.77 | 94.23 %)
11. Sosialisasi dan kontrak rencana penilaian (teknik, instrumen, kriteria, indikator, dan bobot penilaian) antara dosen dan mahasiswa di awal perkuliahan (Nilai : 3.85 | 96.15 %)
12. Ketersediaan bahan ajar/modul sebagai materi pembelajaran dari dosen (Nilai : 3.69 | 92.31 %)
13. Ketepatan waktu dosen saat proses pembelajaran (Nilai : 3.62 | 90.38 %)
14. Internalisasi nilai-nilai islam oleh dosen dalam proses pembelajaran (Nilai : 3.85 | 96.15 %)
15. Penggunaan fasilitas e-learning oleh dosen (Nilai : 3.77 | 94.23 %)
16. Variasi penggunaan aktifitas e-learning (modul, forum, kuis dan tugas) (Nilai : 3.85 | 96.15 %)

### Empati (Empathy)

17. Kepedulian dosen dalam menangani kesulitan mahasiswa dalam perkuliahan (Nilai : 3.69 | 92.31 %)
18. Perhatian dosen terhadap kemajuan mahasiswa dalam perkuliahan (Nilai : 3.54 | 88.46 %)

Catatan :

Jumlah Peserta = 15 | Jumlah Peserta yang menjawab = 13

Keterangan Nilai : 1.00 - 1.75 = Kurang; 1.75 - 2.50 = Cukup; 2.50 - 3.25 = Baik; 3.35 - 4.00 = Sangat Baik

## GRAFIK PENILAIAN MAHASISWA TERHADAP PERKULIAHAN SEMESTER GENAP TAHUN AKADEMIK 2021/2022

Fakultas - Program Studi : Ekonomi dan Bisnis - Akuntansi  
Mata Kuliah : AKUNTANSI SYARIAH  
Dosen : DR. KANIA NURCHOLISAH, S.E., M.SI.  
Kelas : B  
Indeks Pembelajaran : 3.24

1 2 3 4

### Keandalan (Reliability)

1. Kesesuaian materi yang disampaikan dengan RPS (Nilai : 3.34 | 83.54 %)
2. Kesesuaian tugas/ujian dengan materi yang disampaikan dosen dalam perkuliahan (Nilai : 3.27 | 81.71 %)
3. Kesesuaian proses penilaian dengan kontrak yang disampaikan di awal perkuliahan (Nilai : 3.22 | 80.49 %)

### Daya Tanggap (Responsiveness)

4. Pengembalian hasil koreksi tugas/ujian dari dosen (Nilai : 3.15 | 78.66 %)
5. Kesempatan yang diberikan dosen kepada mahasiswa untuk diskusi dan tanya jawab (Nilai : 3.32 | 82.93 %)
6. Daya tanggap dosen pada aktifitas forum diskusi dalam e-learning (Nilai : 3.2 | 79.88 %)
7. Daya tanggap dosen dalam menginformasikan hasil kuis dan tugas dalam e-learning (Nilai : 3.24 | 81.1 %)

### Kepastian (Assurance)

8. Kesiapan dan penguasaan dosen terhadap materi kuliah (Nilai : 3.32 | 82.93 %)
9. Kemampuan/kejelasan dosen dalam menyajikan materi kuliah (Nilai : 3.27 | 81.71 %)
10. Sosialisasi rencana pembelajaran/RPS (meliputi materi, metode pembelajaran, dan referensi) oleh dosen di awal perkuliahan (Nilai : 3.32 | 82.93 %)
11. Sosialisasi dan kontrak rencana penilaian (teknik, instrumen, kriteria, indikator, dan bobot penilaian) antara dosen dan mahasiswa di awal perkuliahan (Nilai : 3.29 | 82.32 %)
12. Ketersediaan bahan ajar/modul sebagai materi pembelajaran dari dosen (Nilai : 3.2 | 79.88 %)
13. Ketepatan waktu dosen saat proses pembelajaran (Nilai : 3.05 | 76.22 %)
14. Internalisasi nilai-nilai islam oleh dosen dalam proses pembelajaran (Nilai : 3.34 | 83.54 %)
15. Penggunaan fasilitas e-learning oleh dosen (Nilai : 3.15 | 78.66 %)
16. Variasi penggunaan aktifitas e-learning (modul, forum, kuis dan tugas) (Nilai : 3.22 | 80.49 %)

### Empati (Emphaty)

17. Kepedulian dosen dalam menangani kesulitan mahasiswa dalam perkuliahan (Nilai : 3.24 | 81.1 %)
18. Perhatian dosen terhadap kemajuan mahasiswa dalam perkuliahan (Nilai : 3.27 | 81.71 %)

Catatan :

Jumlah Peserta = 42 | Jumlah Peserta yang menjawab = 41

Keterangan Nilai : 1.00 - 1.75 = Kurang; 1.75 - 2.50 = Cukup; 2.50 - 3.25 = Baik; 3.35 - 4.00 = Sangat Baik

## GRAFIK PENILAIAN MAHASISWA TERHADAP PERKULIAHAN SEMESTER GENAP TAHUN AKADEMIK 2021/2022

Fakultas - Program Studi : Ekonomi dan Bisnis - Akuntansi  
Mata Kuliah : AKUNTANSI SYARIAH  
Dosen : IRENA PARAMITA PRAMONO, S.E., M.SI.  
Kelas : C  
Indeks Pembelajaran : 3.23

1 2 3 4

### Keandalan (Reliability)

1. Kesesuaian materi yang disampaikan dengan RPS (Nilai : 3.31 | 82.86 %)
2. Kesesuaian tugas/uji dengan materi yang disampaikan dosen dalam perkuliahan (Nilai : 3.31 | 82.86 %)
3. Kesesuaian proses penilaian dengan kontrak yang disampaikan di awal perkuliahan (Nilai : 3.29 | 82.14 %)

### Daya Tanggap (Responsiveness)

4. Pengembalian hasil koreksi tugas/uji dari dosen (Nilai : 3.06 | 76.43 %)
5. Kesempatan yang diberikan dosen kepada mahasiswa untuk diskusi dan tanya jawab (Nilai : 3.23 | 80.71 %)
6. Daya tanggap dosen pada aktifitas forum diskusi dalam e-learning (Nilai : 3.26 | 81.43 %)
7. Daya tanggap dosen dalam menginformasikan hasil kuis dan tugas dalam e-learning (Nilai : 3.11 | 77.86 %)

### Kepastian (Assurance)

8. Kesiapan dan penguasaan dosen terhadap materi kuliah (Nilai : 3.2 | 80 %)
9. Kemampuan/kejelasan dosen dalam menyajikan materi kuliah (Nilai : 3.14 | 78.57 %)
10. Sosialisasi rencana pembelajaran/RPS (meliputi materi, metode pembelajaran, dan referensi) oleh dosen di awal perkuliahan (Nilai : 3.29 | 82.14 %)
11. Sosialisasi dan kontrak rencana penilaian (teknik, instrumen, kriteria, indikator, dan bobot penilaian) antara dosen dan mahasiswa di awal perkuliahan (Nilai : 3.31 | 82.86 %)
12. Ketersediaan bahan ajar/modul sebagai materi pembelajaran dari dosen (Nilai : 3.29 | 82.14 %)
13. Ketepatan waktu dosen saat proses pembelajaran (Nilai : 3.09 | 77.14 %)
14. Internalisasi nilai-nilai islam oleh dosen dalam proses pembelajaran (Nilai : 3.31 | 82.86 %)
15. Penggunaan fasilitas e-learning oleh dosen (Nilai : 3.29 | 82.14 %)
16. Variasi penggunaan aktifitas e-learning (modul, forum, kuis dan tugas) (Nilai : 3.23 | 80.71 %)

### Empati (Empathy)

17. Kepedulian dosen dalam menangani kesulitan mahasiswa dalam perkuliahan (Nilai : 3.2 | 80 %)
18. Perhatian dosen terhadap kemajuan mahasiswa dalam perkuliahan (Nilai : 3.23 | 80.71 %)

Catatan :

Jumlah Peserta = 39 | Jumlah Peserta yang menjawab = 35

Keterangan Nilai : 1.00 - 1.75 = Kurang; 1.75 - 2.50 = Cukup; 2.50 - 3.25 = Baik; 3.35 - 4.00 = Sangat Baik



## GRAFIK PENILAIAN MAHASISWA TERHADAP PERKULIAHAN SEMESTER GENAP TAHUN AKADEMIK 2021/2022

Fakultas - Program Studi : Ekonomi dan Bisnis - Akuntansi  
Mata Kuliah : AKUNTANSI SYARIAH  
Dosen : DR. KANIA NURCHOLISAH, S.E., M.SI.  
Kelas : D  
Indeks Pembelajaran : 3.24

1 2 3 4

### Keandalan (Reliability)

1. Kesesuaian materi yang disampaikan dengan RPS (Nilai : 3.3 | 82.5 %)
2. Kesesuaian tugas/ujian dengan materi yang disampaikan dosen dalam perkuliahan (Nilai : 3.23 | 80.63 %)
3. Kesesuaian proses penilaian dengan kontrak yang disampaikan di awal perkuliahan (Nilai : 3.28 | 81.88 %)

### Daya Tanggap (Responsiveness)

4. Pengembalian hasil koreksi tugas/ujian dari dosen (Nilai : 3.08 | 76.88 %)
5. Kesempatan yang diberikan dosen kepada mahasiswa untuk diskusi dan tanya jawab (Nilai : 3.23 | 80.63 %)
6. Daya tanggap dosen pada aktifitas forum diskusi dalam e-learning (Nilai : 3.18 | 79.38 %)
7. Daya tanggap dosen dalam menginformasikan hasil kuis dan tugas dalam e-learning (Nilai : 3.13 | 78.13 %)

### Kepastian (Assurance)

8. Kesiapan dan penguasaan dosen terhadap materi kuliah (Nilai : 3.33 | 83.13 %)
9. Kemampuan/kejelasan dosen dalam menyajikan materi kuliah (Nilai : 3.3 | 82.5 %)
10. Sosialisasi rencana pembelajaran/RPS (meliputi materi, metode pembelajaran, dan referensi) oleh dosen di awal perkuliahan (Nilai : 3.2 | 80 %)
11. Sosialisasi dan kontrak rencana penilaian (teknik, instrumen, kriteria, indikator, dan bobot penilaian) antara dosen dan mahasiswa di awal perkuliahan (Nilai : 3.33 | 83.13 %)
12. Ketersediaan bahan ajar/modul sebagai materi pembelajaran dari dosen (Nilai : 3.33 | 83.13 %)
13. Ketepatan waktu dosen saat proses pembelajaran (Nilai : 3.23 | 80.63 %)
14. Internalisasi nilai-nilai islam oleh dosen dalam proses pembelajaran (Nilai : 3.4 | 85 %)
15. Penggunaan fasilitas e-learning oleh dosen (Nilai : 3.18 | 79.38 %)
16. Variasi penggunaan aktifitas e-learning (modul, forum, kuis dan tugas) (Nilai : 3.13 | 78.13 %)

### Empati (Emphaty)

17. Kepedulian dosen dalam menangani kesulitan mahasiswa dalam perkuliahan (Nilai : 3.28 | 81.88 %)
18. Perhatian dosen terhadap kemajuan mahasiswa dalam perkuliahan (Nilai : 3.28 | 81.88 %)

Catatan :

Jumlah Peserta = 41 | Jumlah Peserta yang menjawab = 40

Keterangan Nilai : 1.00 - 1.75 = Kurang; 1.75 - 2.50 = Cukup; 2.50 - 3.25 = Baik; 3.35 - 4.00 = Sangat Baik

# GRAFIK PENILAIAN MAHASISWA TERHADAP PERKULIAHAN SEMESTER GENAP TAHUN AKADEMIK 2021/2022

Fakultas - Program Studi : Ekonomi dan Bisnis - Akuntansi  
Mata Kuliah : AK. MANAJEMEN STRATEGIK  
Dosen : DR. RINI LESTARI, S.E., M.SI.  
Kelas : A  
Indeks Pembelajaran : 3.41

1 2 3 4

## Keandalan (Reliability)

1. Kesesuaian materi yang disampaikan dengan RPS (Nilai : 3.38 | 84.62 %)
2. Kesesuaian tugas/ujian dengan materi yang disampaikan dosen dalam perkuliahan (Nilai : 3.38 | 84.62 %)
3. Kesesuaian proses penilaian dengan kontrak yang disampaikan di awal perkuliahan (Nilai : 3.44 | 85.9 %)

## Daya Tanggap (Responsiveness)

4. Pengembalian hasil koreksi tugas/ujian dari dosen (Nilai : 3.33 | 83.33 %)
5. Kesempatan yang diberikan dosen kepada mahasiswa untuk diskusi dan tanya jawab (Nilai : 3.33 | 83.33 %)
6. Daya tanggap dosen pada aktifitas forum diskusi dalam e-learning (Nilai : 3.41 | 85.26 %)
7. Daya tanggap dosen dalam menginformasikan hasil kuis dan tugas dalam e-learning (Nilai : 3.36 | 83.97 %)

## Kepastian (Assurance)

8. Kesiapan dan penguasaan dosen terhadap materi kuliah (Nilai : 3.44 | 85.9 %)
9. Kemampuan/kejelasan dosen dalam menyajikan materi kuliah (Nilai : 3.44 | 85.9 %)
10. Sosialisasi rencana pembelajaran/RPS (meliputi materi, metode pembelajaran, dan referensi) oleh dosen di awal perkuliahan (Nilai : 3.38 | 84.62 %)
11. Sosialisasi dan kontrak rencana penilaian (teknik, instrumen, kriteria, indikator, dan bobot penilaian) antara dosen dan mahasiswa di awal perkuliahan (Nilai : 3.41 | 85.26 %)
12. Ketersediaan bahan ajar/modul sebagai materi pembelajaran dari dosen (Nilai : 3.49 | 87.18 %)
13. Ketepatan waktu dosen saat proses pembelajaran (Nilai : 3.41 | 85.26 %)
14. Internalisasi nilai-nilai islam oleh dosen dalam proses pembelajaran (Nilai : 3.38 | 84.62 %)
15. Penggunaan fasilitas e-learning oleh dosen (Nilai : 3.41 | 85.26 %)
16. Variasi penggunaan aktifitas e-learning (modul, forum, kuis dan tugas) (Nilai : 3.41 | 85.26 %)

## Empati (Emphaty)

17. Kepedulian dosen dalam menangani kesulitan mahasiswa dalam perkuliahan (Nilai : 3.46 | 86.54 %)
18. Perhatian dosen terhadap kemajuan mahasiswa dalam perkuliahan (Nilai : 3.44 | 85.9 %)

Catatan :

Jumlah Peserta = 39 | Jumlah Peserta yang menjawab = 39

Keterangan Nilai : 1.00 - 1.75 = Kurang; 1.75 - 2.50 = Cukup; 2.50 - 3.25 = Baik; 3.35 - 4.00 = Sangat Baik

## GRAFIK PENILAIAN MAHASISWA TERHADAP PERKULIAHAN SEMESTER GENAP TAHUN AKADEMIK 2021/2022

Fakultas - Program Studi : Ekonomi dan Bisnis - Akuntansi  
Mata Kuliah : AK. MANAJEMEN STRATEGIK  
Dosen : DR. RINI LESTARI, S.E., M.SI.  
Kelas : B  
Indeks Pembelajaran : 3.41

1 2 3 4

### Keandalan (Reliability)

1. Kesesuaian materi yang disampaikan dengan RPS (Nilai : 3.53 | 88.33 %)
2. Kesesuaian tugas/ujian dengan materi yang disampaikan dosen dalam perkuliahan (Nilai : 3.53 | 88.33 %)
3. Kesesuaian proses penilaian dengan kontrak yang disampaikan di awal perkuliahan (Nilai : 3.47 | 86.67 %)

### Daya Tanggap (Responsiveness)

4. Pengembalian hasil koreksi tugas/ujian dari dosen (Nilai : 3.4 | 85 %)
5. Kesempatan yang diberikan dosen kepada mahasiswa untuk diskusi dan tanya jawab (Nilai : 3.33 | 83.33 %)
6. Daya tanggap dosen pada aktifitas forum diskusi dalam e-learning (Nilai : 3.27 | 81.67 %)
7. Daya tanggap dosen dalam menginformasikan hasil kuis dan tugas dalam e-learning (Nilai : 3.47 | 86.67 %)

### Kepastian (Assurance)

8. Kesiapan dan penguasaan dosen terhadap materi kuliah (Nilai : 3.47 | 86.67 %)
9. Kemampuan/kejelasan dosen dalam menyajikan materi kuliah (Nilai : 3.4 | 85 %)
10. Sosialisasi rencana pembelajaran/RPS (meliputi materi, metode pembelajaran, dan referensi) oleh dosen di awal perkuliahan (Nilai : 3.47 | 86.67 %)
11. Sosialisasi dan kontrak rencana penilaian (teknik, instrumen, kriteria, indikator, dan bobot penilaian) antara dosen dan mahasiswa di awal perkuliahan (Nilai : 3.4 | 85 %)
12. Ketersediaan bahan ajar/modul sebagai materi pembelajaran dari dosen (Nilai : 3.33 | 83.33 %)
13. Ketepatan waktu dosen saat proses pembelajaran (Nilai : 3.33 | 83.33 %)
14. Internalisasi nilai-nilai islam oleh dosen dalam proses pembelajaran (Nilai : 3.47 | 86.67 %)
15. Penggunaan fasilitas e-learning oleh dosen (Nilai : 3.47 | 86.67 %)
16. Variasi penggunaan aktifitas e-learning (modul, forum, kuis dan tugas) (Nilai : 3.33 | 83.33 %)

### Empati (Emphaty)

17. Kepedulian dosen dalam menangani kesulitan mahasiswa dalam perkuliahan (Nilai : 3.4 | 85 %)
18. Perhatian dosen terhadap kemajuan mahasiswa dalam perkuliahan (Nilai : 3.4 | 85 %)

Catatan :

Jumlah Peserta = 16 | Jumlah Peserta yang menjawab = 15

Keterangan Nilai : 1.00 - 1.75 = Kurang; 1.75 - 2.50 = Cukup; 2.50 - 3.25 = Baik; 3.35 - 4.00 = Sangat Baik

# GRAFIK PENILAIAN MAHASISWA TERHADAP PERKULIAHAN SEMESTER GENAP TAHUN AKADEMIK 2021/2022

Fakultas - Program Studi : Ekonomi dan Bisnis - Akuntansi

Mata Kuliah : AK. MANAJEMEN STRATEGIK

Dosen : DR. RINI LESTARI, S.E., M.SI.

Kelas : C

Indeks Pembelajaran : 3.52

1 2 3 4

## Keandalan (Reliability)

1. Kesesuaian materi yang disampaikan dengan RPS (Nilai : 3.48 | 86.88 %)

2. Kesesuaian tugas/ujian dengan materi yang disampaikan dosen dalam perkuliahan (Nilai : 3.53 | 88.13 %)

3. Kesesuaian proses penilaian dengan kontrak yang disampaikan di awal perkuliahan (Nilai : 3.5 | 87.5 %)

## Daya Tanggap (Responsiveness)

4. Pengembalian hasil koreksi tugas/ujian dari dosen (Nilai : 3.43 | 85.63 %)

5. Kesempatan yang diberikan dosen kepada mahasiswa untuk diskusi dan tanya jawab (Nilai : 3.5 | 87.5 %)

6. Daya tanggap dosen pada aktifitas forum diskusi dalam e-learning (Nilai : 3.45 | 86.25 %)

7. Daya tanggap dosen dalam menginformasikan hasil kuis dan tugas dalam e-learning (Nilai : 3.43 | 85.63 %)

## Kepastian (Assurance)

8. Kesiapan dan penguasaan dosen terhadap materi kuliah (Nilai : 3.63 | 90.63 %)

9. Kemampuan/kejelasan dosen dalam menyajikan materi kuliah (Nilai : 3.63 | 90.63 %)

10. Sosialisasi rencana pembelajaran/RPS (meliputi materi, metode pembelajaran, dan referensi) oleh dosen di awal perkuliahan (Nilai : 3.63 | 90.63 %)

11. Sosialisasi dan kontrak rencana penilaian (teknik, instrumen, kriteria, indikator, dan bobot penilaian) antara dosen dan mahasiswa di awal perkuliahan (Nilai : 3.55 | 88.75 %)

12. Ketersediaan bahan ajar/modul sebagai materi pembelajaran dari dosen (Nilai : 3.5 | 87.5 %)

13. Ketepatan waktu dosen saat proses pembelajaran (Nilai : 3.53 | 88.13 %)

14. Internalisasi nilai-nilai islam oleh dosen dalam proses pembelajaran (Nilai : 3.58 | 89.38 %)

15. Penggunaan fasilitas e-learning oleh dosen (Nilai : 3.53 | 88.13 %)

16. Variasi penggunaan aktifitas e-learning (modul, forum, kuis dan tugas) (Nilai : 3.5 | 87.5 %)

## Empati (Emphaty)

17. Kepedulian dosen dalam menangani kesulitan mahasiswa dalam perkuliahan (Nilai : 3.53 | 88.13 %)

18. Perhatian dosen terhadap kemajuan mahasiswa dalam perkuliahan (Nilai : 3.55 | 88.75 %)

Catatan :

Jumlah Peserta = 40 | Jumlah Peserta yang menjawab = 40

Keterangan Nilai : 1.00 - 1.75 = Kurang; 1.75 - 2.50 = Cukup; 2.50 - 3.25 = Baik; 3.35 - 4.00 = Sangat Baik

# GRAFIK PENILAIAN MAHASISWA TERHADAP PERKULIAHAN SEMESTER GENAP TAHUN AKADEMIK 2021/2022

Fakultas - Program Studi : Ekonomi dan Bisnis - Akuntansi  
Mata Kuliah : AK. MANAJEMEN STRATEGIK  
Dosen : DR. NURLELI, S.E., M.SI, AK. CA  
Kelas : D  
Indeks Pembelajaran : 2.94

1 2 3 4

## Keandalan (Reliability)

1. Kesesuaian materi yang disampaikan dengan RPS (Nilai : 3.05 | 76.32 %)
2. Kesesuaian tugas/uji dengan materi yang disampaikan dosen dalam perkuliahan (Nilai : 3.05 | 76.32 %)
3. Kesesuaian proses penilaian dengan kontrak yang disampaikan di awal perkuliahan (Nilai : 3.05 | 76.32 %)

## Daya Tanggap (Responsiveness)

4. Pengembalian hasil koreksi tugas/uji dari dosen (Nilai : 2.84 | 71.05 %)
5. Kesempatan yang diberikan dosen kepada mahasiswa untuk diskusi dan tanya jawab (Nilai : 3.03 | 75.66 %)
6. Daya tanggap dosen pada aktifitas forum diskusi dalam e-learning (Nilai : 2.95 | 73.68 %)
7. Daya tanggap dosen dalam menginformasikan hasil kuis dan tugas dalam e-learning (Nilai : 2.92 | 73.03 %)

## Kepastian (Assurance)

8. Kesiapan dan penguasaan dosen terhadap materi kuliah (Nilai : 3.05 | 76.32 %)
9. Kemampuan/kejelasan dosen dalam menyajikan materi kuliah (Nilai : 2.87 | 71.71 %)
10. Sosialisasi rencana pembelajaran/RPS (meliputi materi, metode pembelajaran, dan referensi) oleh dosen di awal perkuliahan (Nilai : 3 | 75 %)
11. Sosialisasi dan kontrak rencana penilaian (teknik, instrumen, kriteria, indikator, dan bobot penilaian) antara dosen dan mahasiswa di awal perkuliahan (Nilai : 3.03 | 75.66 %)
12. Ketersediaan bahan ajar/modul sebagai materi pembelajaran dari dosen (Nilai : 2.92 | 73.03 %)
13. Ketepatan waktu dosen saat proses pembelajaran (Nilai : 2.71 | 67.76 %)
14. Internalisasi nilai-nilai islam oleh dosen dalam proses pembelajaran (Nilai : 3.08 | 76.97 %)
15. Penggunaan fasilitas e-learning oleh dosen (Nilai : 2.87 | 71.71 %)
16. Variasi penggunaan aktifitas e-learning (modul, forum, kuis dan tugas) (Nilai : 2.89 | 72.37 %)

## Empati (Empathy)

17. Kepedulian dosen dalam menangani kesulitan mahasiswa dalam perkuliahan (Nilai : 2.87 | 71.71 %)
18. Perhatian dosen terhadap kemajuan mahasiswa dalam perkuliahan (Nilai : 2.79 | 69.74 %)

Catatan :

Jumlah Peserta = 40 | Jumlah Peserta yang menjawab = 38

Keterangan Nilai : 1.00 - 1.75 = Kurang; 1.75 - 2.50 = Cukup; 2.50 - 3.25 = Baik; 3.35 - 4.00 = Sangat Baik

## GRAFIK PENILAIAN MAHASISWA TERHADAP PERKULIAHAN SEMESTER GENAP TAHUN AKADEMIK 2021/2022

Fakultas - Program Studi : Ekonomi dan Bisnis - Akuntansi

Mata Kuliah : AK. MANAJEMEN STRATEGIK

Dosen : DR. NURLELI, S.E., M.SI, AK. CA/ RIYANG MARDINI, S.E., M.AK.,AK

Kelas : E

Indeks Pembelajaran : 2.93

1 2 3 4

### Keandalan (Reliability)

1. Kesesuaian materi yang disampaikan dengan RPS (Nilai : 3.13 | 78.13 %)

2. Kesesuaian tugas/ujian dengan materi yang disampaikan dosen dalam perkuliahan (Nilai : 3 | 75 %)

3. Kesesuaian proses penilaian dengan kontrak yang disampaikan di awal perkuliahan (Nilai : 2.98 | 74.38 %)

### Daya Tanggap (Responsiveness)

4. Pengembalian hasil koreksi tugas/ujian dari dosen (Nilai : 2.78 | 69.38 %)

5. Kesempatan yang diberikan dosen kepada mahasiswa untuk diskusi dan tanya jawab (Nilai : 2.88 | 71.88 %)

6. Daya tanggap dosen pada aktifitas forum diskusi dalam e-learning (Nilai : 2.85 | 71.25 %)

7. Daya tanggap dosen dalam menginformasikan hasil kuis dan tugas dalam e-learning (Nilai : 2.83 | 70.63 %)

### Kepastian (Assurance)

8. Kesiapan dan penguasaan dosen terhadap materi kuliah (Nilai : 3.05 | 76.25 %)

9. Kemampuan/kejelasan dosen dalam menyajikan materi kuliah (Nilai : 2.95 | 73.75 %)

10. Sosialisasi rencana pembelajaran/RPS (meliputi materi, metode pembelajaran, dan referensi) oleh dosen di awal perkuliahan (Nilai : 3 | 75 %)

11. Sosialisasi dan kontrak rencana penilaian (teknik, instrumen, kriteria, indikator, dan bobot penilaian) antara dosen dan mahasiswa di awal perkuliahan (Nilai : 2.95 | 73.75 %)

12. Ketersediaan bahan ajar/modul sebagai materi pembelajaran dari dosen (Nilai : 2.9 | 72.5 %)

13. Ketepatan waktu dosen saat proses pembelajaran (Nilai : 2.63 | 65.63 %)

14. Internalisasi nilai-nilai islam oleh dosen dalam proses pembelajaran (Nilai : 3 | 75 %)

15. Penggunaan fasilitas e-learning oleh dosen (Nilai : 2.93 | 73.13 %)

16. Variasi penggunaan aktifitas e-learning (modul, forum, kuis dan tugas) (Nilai : 3.03 | 75.63 %)

### Empati (Emphaty)

17. Kepedulian dosen dalam menangani kesulitan mahasiswa dalam perkuliahan (Nilai : 2.9 | 72.5 %)

18. Perhatian dosen terhadap kemajuan mahasiswa dalam perkuliahan (Nilai : 2.95 | 73.75 %)

Catatan :

Jumlah Peserta = 40 | Jumlah Peserta yang menjawab = 40

Keterangan Nilai : 1.00 - 1.75 = Kurang; 1.75 - 2.50 = Cukup; 2.50 - 3.25 = Baik; 3.35 - 4.00 = Sangat Baik

## GRAFIK PENILAIAN MAHASISWA TERHADAP PERKULIAHAN SEMESTER GENAP TAHUN AKADEMIK 2021/2022

Fakultas - Program Studi : Ekonomi dan Bisnis - Akuntansi  
Mata Kuliah : PENGAUDITAN 1  
Dosen : DR. PUPUNG PURNAMASARI, S.E., M.SI., AK., CA  
Kelas : A  
Indeks Pembelajaran : 3.04

1 2 3 4

### Keandalan (Reliability)

1. Kesesuaian materi yang disampaikan dengan RPS (Nilai : 3.15 | 78.75 %)
2. Kesesuaian tugas/ujian dengan materi yang disampaikan dosen dalam perkuliahan (Nilai : 3.1 | 77.5 %)
3. Kesesuaian proses penilaian dengan kontrak yang disampaikan di awal perkuliahan (Nilai : 3.1 | 77.5 %)

### Daya Tanggap (Responsiveness)

4. Pengembalian hasil koreksi tugas/ujian dari dosen (Nilai : 2.9 | 72.5 %)
5. Kesempatan yang diberikan dosen kepada mahasiswa untuk diskusi dan tanya jawab (Nilai : 3.13 | 78.13 %)
6. Daya tanggap dosen pada aktifitas forum diskusi dalam e-learning (Nilai : 3 | 75 %)
7. Daya tanggap dosen dalam menginformasikan hasil kuis dan tugas dalam e-learning (Nilai : 3 | 75 %)

### Kepastian (Assurance)

8. Kesiapan dan penguasaan dosen terhadap materi kuliah (Nilai : 3.13 | 78.13 %)
9. Kemampuan/kejelasan dosen dalam menyajikan materi kuliah (Nilai : 3.08 | 76.88 %)
10. Sosialisasi rencana pembelajaran/RPS (meliputi materi, metode pembelajaran, dan referensi) oleh dosen di awal perkuliahan (Nilai : 3.05 | 76.25 %)
11. Sosialisasi dan kontrak rencana penilaian (teknik, instrumen, kriteria, indikator, dan bobot penilaian) antara dosen dan mahasiswa di awal perkuliahan (Nilai : 3.05 | 76.25 %)
12. Ketersediaan bahan ajar/modul sebagai materi pembelajaran dari dosen (Nilai : 3.13 | 78.13 %)
13. Ketepatan waktu dosen saat proses pembelajaran (Nilai : 2.75 | 68.75 %)
14. Internalisasi nilai-nilai islam oleh dosen dalam proses pembelajaran (Nilai : 3.03 | 75.63 %)
15. Penggunaan fasilitas e-learning oleh dosen (Nilai : 3.13 | 78.13 %)
16. Variasi penggunaan aktifitas e-learning (modul, forum, kuis dan tugas) (Nilai : 3.13 | 78.13 %)

### Empati (Emphaty)

17. Kepedulian dosen dalam menangani kesulitan mahasiswa dalam perkuliahan (Nilai : 2.98 | 74.38 %)
18. Perhatian dosen terhadap kemajuan mahasiswa dalam perkuliahan (Nilai : 2.95 | 73.75 %)

Catatan :

Jumlah Peserta = 40 | Jumlah Peserta yang menjawab = 40

Keterangan Nilai : 1.00 - 1.75 = Kurang; 1.75 - 2.50 = Cukup; 2.50 - 3.25 = Baik; 3.35 - 4.00 = Sangat Baik

## GRAFIK PENILAIAN MAHASISWA TERHADAP PERKULIAHAN SEMESTER GENAP TAHUN AKADEMIK 2021/2022

Fakultas - Program Studi : Ekonomi dan Bisnis - Akuntansi  
Mata Kuliah : PENGAUDITAN 1  
Dosen : DR. PUPUNG PURNAMASARI, S.E., M.SI., AK., CA  
Kelas : B  
Indeks Pembelajaran : 3.27

1 2 3 4

### Keandalan (Reliability)

1. Kesesuaian materi yang disampaikan dengan RPS (Nilai : 3.34 | 83.55 %)
2. Kesesuaian tugas/uji-an dengan materi yang disampaikan dosen dalam perkuliahan (Nilai : 3.34 | 83.55 %)
3. Kesesuaian proses penilaian dengan kontrak yang disampaikan di awal perkuliahan (Nilai : 3.34 | 83.55 %)

### Daya Tanggap (Responsiveness)

4. Pengembalian hasil koreksi tugas/uji-an dari dosen (Nilai : 3.18 | 79.61 %)
5. Kesempatan yang diberikan dosen kepada mahasiswa untuk diskusi dan tanya jawab (Nilai : 3.26 | 81.58 %)
6. Daya tanggap dosen pada aktifitas forum diskusi dalam e-learning (Nilai : 3.24 | 80.92 %)
7. Daya tanggap dosen dalam menginformasikan hasil kuis dan tugas dalam e-learning (Nilai : 3.24 | 80.92 %)

### Kepastian (Assurance)

8. Kesiapan dan penguasaan dosen terhadap materi kuliah (Nilai : 3.29 | 82.24 %)
9. Kemampuan/kejelasan dosen dalam menyajikan materi kuliah (Nilai : 3.29 | 82.24 %)
10. Sosialisasi rencana pembelajaran/RPS (meliputi materi, metode pembelajaran, dan referensi) oleh dosen di awal perkuliahan (Nilai : 3.32 | 82.89 %)
11. Sosialisasi dan kontrak rencana penilaian (teknik, instrumen, kriteria, indikator, dan bobot penilaian) antara dosen dan mahasiswa di awal perkuliahan (Nilai : 3.24 | 80.92 %)
12. Ketersediaan bahan ajar/modul sebagai materi pembelajaran dari dosen (Nilai : 3.26 | 81.58 %)
13. Ketepatan waktu dosen saat proses pembelajaran (Nilai : 3.03 | 75.66 %)
14. Internalisasi nilai-nilai islam oleh dosen dalam proses pembelajaran (Nilai : 3.32 | 82.89 %)
15. Penggunaan fasilitas e-learning oleh dosen (Nilai : 3.32 | 82.89 %)
16. Variasi penggunaan aktifitas e-learning (modul, forum, kuis dan tugas) (Nilai : 3.32 | 82.89 %)

### Empati (Empathy)

17. Kepedulian dosen dalam menangani kesulitan mahasiswa dalam perkuliahan (Nilai : 3.24 | 80.92 %)
18. Perhatian dosen terhadap kemajuan mahasiswa dalam perkuliahan (Nilai : 3.24 | 80.92 %)

Catatan :

Jumlah Peserta = 40 | Jumlah Peserta yang menjawab = 38

Keterangan Nilai : 1.00 - 1.75 = Kurang; 1.75 - 2.50 = Cukup; 2.50 - 3.25 = Baik; 3.35 - 4.00 = Sangat Baik





## GRAFIK PENILAIAN MAHASISWA TERHADAP PERKULIAHAN SEMESTER GENAP TAHUN AKADEMIK 2021/2022

Fakultas - Program Studi : Ekonomi dan Bisnis - Akuntansi  
Mata Kuliah : PENGAUDITAN 1  
Dosen : MEY MAEMUNAH, S.E., M.AK.  
Kelas : D  
Indeks Pembelajaran : 3.26

1 2 3 4

### Keandalan (Reliability)

1. Kesesuaian materi yang disampaikan dengan RPS (Nilai : 3.28 | 81.94 %)
2. Kesesuaian tugas/uji dengan materi yang disampaikan dosen dalam perkuliahan (Nilai : 3.33 | 83.33 %)
3. Kesesuaian proses penilaian dengan kontrak yang disampaikan di awal perkuliahan (Nilai : 3.33 | 83.33 %)

### Daya Tanggap (Responsiveness)

4. Pengembalian hasil koreksi tugas/uji dari dosen (Nilai : 3.06 | 76.39 %)
5. Kesempatan yang diberikan dosen kepada mahasiswa untuk diskusi dan tanya jawab (Nilai : 3.22 | 80.56 %)
6. Daya tanggap dosen pada aktifitas forum diskusi dalam e-learning (Nilai : 3.22 | 80.56 %)
7. Daya tanggap dosen dalam menginformasikan hasil kuis dan tugas dalam e-learning (Nilai : 3.06 | 76.39 %)

### Kepastian (Assurance)

8. Kesiapan dan penguasaan dosen terhadap materi kuliah (Nilai : 3.17 | 79.17 %)
9. Kemampuan/kejelasan dosen dalam menyajikan materi kuliah (Nilai : 3.17 | 79.17 %)
10. Sosialisasi rencana pembelajaran/RPS (meliputi materi, metode pembelajaran, dan referensi) oleh dosen di awal perkuliahan (Nilai : 3.33 | 83.33 %)
11. Sosialisasi dan kontrak rencana penilaian (teknik, instrumen, kriteria, indikator, dan bobot penilaian) antara dosen dan mahasiswa di awal perkuliahan (Nilai : 3.39 | 84.72 %)
12. Ketersediaan bahan ajar/modul sebagai materi pembelajaran dari dosen (Nilai : 3.33 | 83.33 %)
13. Ketepatan waktu dosen saat proses pembelajaran (Nilai : 3.33 | 83.33 %)
14. Internalisasi nilai-nilai islam oleh dosen dalam proses pembelajaran (Nilai : 3.39 | 84.72 %)
15. Penggunaan fasilitas e-learning oleh dosen (Nilai : 3.28 | 81.94 %)
16. Variasi penggunaan aktifitas e-learning (modul, forum, kuis dan tugas) (Nilai : 3.33 | 83.33 %)

### Empati (Empathy)

17. Kepedulian dosen dalam menangani kesulitan mahasiswa dalam perkuliahan (Nilai : 3.22 | 80.56 %)
18. Perhatian dosen terhadap kemajuan mahasiswa dalam perkuliahan (Nilai : 3.28 | 81.94 %)

Catatan :

Jumlah Peserta = 20 | Jumlah Peserta yang menjawab = 18

Keterangan Nilai : 1.00 - 1.75 = Kurang; 1.75 - 2.50 = Cukup; 2.50 - 3.25 = Baik; 3.35 - 4.00 = Sangat Baik





# GRAFIK PENILAIAN MAHASISWA TERHADAP PERKULIAHAN SEMESTER GENAP TAHUN AKADEMIK 2021/2022

Fakultas - Program Studi : Ekonomi dan Bisnis - Akuntansi

Mata Kuliah : PENGAUDITAN 2

Dosen : MEY MAEMUNAH, S.E., M.AK.

Kelas : C

Indeks Pembelajaran : 3.14

1 2 3 4

## Keandalan (Reliability)

1. Kesesuaian materi yang disampaikan dengan RPS (Nilai : 3.1 | 77.56 %)

2. Kesesuaian tugas/ujian dengan materi yang disampaikan dosen dalam perkuliahan (Nilai : 3.05 | 76.28 %)

3. Kesesuaian proses penilaian dengan kontrak yang disampaikan di awal perkuliahan (Nilai : 3.1 | 77.56 %)

## Daya Tanggap (Responsiveness)

4. Pengembalian hasil koreksi tugas/ujian dari dosen (Nilai : 3.03 | 75.64 %)

5. Kesempatan yang diberikan dosen kepada mahasiswa untuk diskusi dan tanya jawab (Nilai : 3.26 | 81.41 %)

6. Daya tanggap dosen pada aktifitas forum diskusi dalam e-learning (Nilai : 3.15 | 78.85 %)

7. Daya tanggap dosen dalam menginformasikan hasil kuis dan tugas dalam e-learning (Nilai : 3.05 | 76.28 %)

## Kepastian (Assurance)

8. Kesiapan dan penguasaan dosen terhadap materi kuliah (Nilai : 3.15 | 78.85 %)

9. Kemampuan/kejelasan dosen dalam menyajikan materi kuliah (Nilai : 3.08 | 76.92 %)

10. Sosialisasi rencana pembelajaran/RPS (meliputi materi, metode pembelajaran, dan referensi) oleh dosen di awal perkuliahan (Nilai : 3.15 | 78.85 %)

11. Sosialisasi dan kontrak rencana penilaian (teknik, instrumen, kriteria, indikator, dan bobot penilaian) antara dosen dan mahasiswa di awal perkuliahan (Nilai : 3.21 | 80.13 %)

12. Ketersediaan bahan ajar/modul sebagai materi pembelajaran dari dosen (Nilai : 3.13 | 78.21 %)

13. Ketepatan waktu dosen saat proses pembelajaran (Nilai : 3 | 75 %)

14. Internalisasi nilai-nilai islam oleh dosen dalam proses pembelajaran (Nilai : 3.13 | 78.21 %)

15. Penggunaan fasilitas e-learning oleh dosen (Nilai : 3.21 | 80.13 %)

16. Variasi penggunaan aktifitas e-learning (modul, forum, kuis dan tugas) (Nilai : 3.26 | 81.41 %)

## Empati (Emphaty)

17. Kepedulian dosen dalam menangani kesulitan mahasiswa dalam perkuliahan (Nilai : 3.23 | 80.77 %)

18. Perhatian dosen terhadap kemajuan mahasiswa dalam perkuliahan (Nilai : 3.26 | 81.41 %)

Catatan :

Jumlah Peserta = 39 | Jumlah Peserta yang menjawab = 39

Keterangan Nilai : 1.00 - 1.75 = Kurang; 1.75 - 2.50 = Cukup; 2.50 - 3.25 = Baik; 3.35 - 4.00 = Sangat Baik

## GRAFIK PENILAIAN MAHASISWA TERHADAP PERKULIAHAN SEMESTER GENAP TAHUN AKADEMIK 2021/2022

Fakultas - Program Studi : Ekonomi dan Bisnis - Akuntansi  
Mata Kuliah : PENGAUDITAN 2  
Dosen : MEY MAEMUNAH, S.E., M.AK.  
Kelas : D  
Indeks Pembelajaran : 3.26

1 2 3 4

### Keandalan (Reliability)

1. Kesesuaian materi yang disampaikan dengan RPS (Nilai : 3.26 | 81.58 %)
2. Kesesuaian tugas/ujian dengan materi yang disampaikan dosen dalam perkuliahan (Nilai : 3.16 | 78.95 %)
3. Kesesuaian proses penilaian dengan kontrak yang disampaikan di awal perkuliahan (Nilai : 3.21 | 80.26 %)

### Daya Tanggap (Responsiveness)

4. Pengembalian hasil koreksi tugas/ujian dari dosen (Nilai : 3.13 | 78.29 %)
5. Kesempatan yang diberikan dosen kepada mahasiswa untuk diskusi dan tanya jawab (Nilai : 3.24 | 80.92 %)
6. Daya tanggap dosen pada aktifitas forum diskusi dalam e-learning (Nilai : 3.18 | 79.61 %)
7. Daya tanggap dosen dalam menginformasikan hasil kuis dan tugas dalam e-learning (Nilai : 3.18 | 79.61 %)

### Kepastian (Assurance)

8. Kesiapan dan penguasaan dosen terhadap materi kuliah (Nilai : 3.29 | 82.24 %)
9. Kemampuan/kejelasan dosen dalam menyajikan materi kuliah (Nilai : 3.24 | 80.92 %)
10. Sosialisasi rencana pembelajaran/RPS (meliputi materi, metode pembelajaran, dan referensi) oleh dosen di awal perkuliahan (Nilai : 3.34 | 83.55 %)
11. Sosialisasi dan kontrak rencana penilaian (teknik, instrumen, kriteria, indikator, dan bobot penilaian) antara dosen dan mahasiswa di awal perkuliahan (Nilai : 3.39 | 84.87 %)
12. Ketersediaan bahan ajar/modul sebagai materi pembelajaran dari dosen (Nilai : 3.24 | 80.92 %)
13. Ketepatan waktu dosen saat proses pembelajaran (Nilai : 3.29 | 82.24 %)
14. Internalisasi nilai-nilai islam oleh dosen dalam proses pembelajaran (Nilai : 3.18 | 79.61 %)
15. Penggunaan fasilitas e-learning oleh dosen (Nilai : 3.34 | 83.55 %)
16. Variasi penggunaan aktifitas e-learning (modul, forum, kuis dan tugas) (Nilai : 3.29 | 82.24 %)

### Empati (Emphaty)

17. Kepedulian dosen dalam menangani kesulitan mahasiswa dalam perkuliahan (Nilai : 3.34 | 83.55 %)
18. Perhatian dosen terhadap kemajuan mahasiswa dalam perkuliahan (Nilai : 3.29 | 82.24 %)

Catatan :

Jumlah Peserta = 40 | Jumlah Peserta yang menjawab = 38

Keterangan Nilai : 1.00 - 1.75 = Kurang; 1.75 - 2.50 = Cukup; 2.50 - 3.25 = Baik; 3.35 - 4.00 = Sangat Baik

## GRAFIK PENILAIAN MAHASISWA TERHADAP PERKULIAHAN SEMESTER GENAP TAHUN AKADEMIK 2021/2022

Fakultas - Program Studi : Ekonomi dan Bisnis - Akuntansi  
Mata Kuliah : PENGAUDITAN 2  
Dosen : NOPI HERNAWATI, S.E., M.AK.  
Kelas : E  
Indeks Pembelajaran : 3.08

1 2 3 4

### Keandalan (Reliability)

1. Kesesuaian materi yang disampaikan dengan RPS (Nilai : 3.13 | 78.13 %)
2. Kesesuaian tugas/ujian dengan materi yang disampaikan dosen dalam perkuliahan (Nilai : 3.13 | 78.13 %)
3. Kesesuaian proses penilaian dengan kontrak yang disampaikan di awal perkuliahan (Nilai : 3.13 | 78.13 %)

### Daya Tanggap (Responsiveness)

4. Pengembalian hasil koreksi tugas/ujian dari dosen (Nilai : 3.13 | 78.13 %)
5. Kesempatan yang diberikan dosen kepada mahasiswa untuk diskusi dan tanya jawab (Nilai : 3 | 75 %)
6. Daya tanggap dosen pada aktifitas forum diskusi dalam e-learning (Nilai : 3 | 75 %)
7. Daya tanggap dosen dalam menginformasikan hasil kuis dan tugas dalam e-learning (Nilai : 3.13 | 78.13 %)

### Kepastian (Assurance)

8. Kesiapan dan penguasaan dosen terhadap materi kuliah (Nilai : 3.13 | 78.13 %)
9. Kemampuan/kejelasan dosen dalam menyajikan materi kuliah (Nilai : 3.13 | 78.13 %)
10. Sosialisasi rencana pembelajaran/RPS (meliputi materi, metode pembelajaran, dan referensi) oleh dosen di awal perkuliahan (Nilai : 3.13 | 78.13 %)
11. Sosialisasi dan kontrak rencana penilaian (teknik, instrumen, kriteria, indikator, dan bobot penilaian) antara dosen dan mahasiswa di awal perkuliahan (Nilai : 3.13 | 78.13 %)
12. Ketersediaan bahan ajar/modul sebagai materi pembelajaran dari dosen (Nilai : 3 | 75 %)
13. Ketepatan waktu dosen saat proses pembelajaran (Nilai : 3 | 75 %)
14. Internalisasi nilai-nilai islam oleh dosen dalam proses pembelajaran (Nilai : 3.13 | 78.13 %)
15. Penggunaan fasilitas e-learning oleh dosen (Nilai : 3.13 | 78.13 %)
16. Variasi penggunaan aktifitas e-learning (modul, forum, kuis dan tugas) (Nilai : 3.13 | 78.13 %)

### Empati (Emphaty)

17. Kepedulian dosen dalam menangani kesulitan mahasiswa dalam perkuliahan (Nilai : 3 | 75 %)
18. Perhatian dosen terhadap kemajuan mahasiswa dalam perkuliahan (Nilai : 3 | 75 %)

Catatan :

Jumlah Peserta = 8 | Jumlah Peserta yang menjawab = 8

Keterangan Nilai : 1.00 - 1.75 = Kurang; 1.75 - 2.50 = Cukup; 2.50 - 3.25 = Baik; 3.35 - 4.00 = Sangat Baik





# GRAFIK PENILAIAN MAHASISWA TERHADAP PERKULIAHAN SEMESTER GENAP TAHUN AKADEMIK 2021/2022

Fakultas - Program Studi : Ekonomi dan Bisnis - Akuntansi

Mata Kuliah : MANAJEMEN STRATEGIK

Dosen : DR. RINI LESTARI, S.E., M.SI.

Kelas : G

Indeks Pembelajaran : 3.25

1

2

3

4

## Keandalan (Reliability)

1. Kesesuaian materi yang disampaikan dengan RPS (Nilai : 3.14 | 78.57 %)

2. Kesesuaian tugas/ujian dengan materi yang disampaikan dosen dalam perkuliahan (Nilai : 3.29 | 82.14 %)

3. Kesesuaian proses penilaian dengan kontrak yang disampaikan di awal perkuliahan (Nilai : 3.14 | 78.57 %)

## Daya Tanggap (Responsiveness)

4. Pengembalian hasil koreksi tugas/ujian dari dosen (Nilai : 3.29 | 82.14 %)

5. Kesempatan yang diberikan dosen kepada mahasiswa untuk diskusi dan tanya jawab (Nilai : 3.29 | 82.14 %)

6. Daya tanggap dosen pada aktifitas forum diskusi dalam e-learning (Nilai : 3.29 | 82.14 %)

7. Daya tanggap dosen dalam menginformasikan hasil kuis dan tugas dalam e-learning (Nilai : 3.29 | 82.14 %)

## Kepastian (Assurance)

8. Kesiapan dan penguasaan dosen terhadap materi kuliah (Nilai : 3.29 | 82.14 %)

9. Kemampuan/kejelasan dosen dalam menyajikan materi kuliah (Nilai : 3.29 | 82.14 %)

10. Sosialisasi rencana pembelajaran/RPS (meliputi materi, metode pembelajaran, dan referensi) oleh dosen di awal perkuliahan (Nilai : 3.29 | 82.14 %)

11. Sosialisasi dan kontrak rencana penilaian (teknik, instrumen, kriteria, indikator, dan bobot penilaian) antara dosen dan mahasiswa di awal perkuliahan (Nilai : 3.43 | 85.71 %)

12. Ketersediaan bahan ajar/modul sebagai materi pembelajaran dari dosen (Nilai : 3.14 | 78.57 %)

13. Ketepatan waktu dosen saat proses pembelajaran (Nilai : 3.14 | 78.57 %)

14. Internalisasi nilai-nilai islam oleh dosen dalam proses pembelajaran (Nilai : 3.14 | 78.57 %)

15. Penggunaan fasilitas e-learning oleh dosen (Nilai : 3.43 | 85.71 %)

16. Variasi penggunaan aktifitas e-learning (modul, forum, kuis dan tugas) (Nilai : 3.29 | 82.14 %)

## Empati (Emphaty)

17. Kepedulian dosen dalam menangani kesulitan mahasiswa dalam perkuliahan (Nilai : 3.14 | 78.57 %)

18. Perhatian dosen terhadap kemajuan mahasiswa dalam perkuliahan (Nilai : 3.29 | 82.14 %)

Catatan :

Jumlah Peserta = 8 | Jumlah Peserta yang menjawab = 7

Keterangan Nilai : 1.00 - 1.75 = Kurang; 1.75 - 2.50 = Cukup; 2.50 - 3.25 = Baik; 3.35 - 4.00 = Sangat Baik

## GRAFIK PENILAIAN MAHASISWA TERHADAP PERKULIAHAN SEMESTER GENAP TAHUN AKADEMIK 2021/2022

Fakultas - Program Studi : Ekonomi dan Bisnis - Akuntansi  
Mata Kuliah : AK. FORENSIK & AUDIT INVESTIGASI  
Dosen : DR. PUPUNG PURNAMASARI, S.E., M.SI., AK., CA  
Kelas : A  
Indeks Pembelajaran : 3.33

1 2 3 4

### Keandalan (Reliability)

1. Kesesuaian materi yang disampaikan dengan RPS (Nilai : 3.33 | 83.33 %)
2. Kesesuaian tugas/uji dengan materi yang disampaikan dosen dalam perkuliahan (Nilai : 3.33 | 83.33 %)
3. Kesesuaian proses penilaian dengan kontrak yang disampaikan di awal perkuliahan (Nilai : 3.33 | 83.33 %)

### Daya Tanggap (Responsiveness)

4. Pengembalian hasil koreksi tugas/uji dari dosen (Nilai : 3.33 | 83.33 %)
5. Kesempatan yang diberikan dosen kepada mahasiswa untuk diskusi dan tanya jawab (Nilai : 3.33 | 83.33 %)
6. Daya tanggap dosen pada aktifitas forum diskusi dalam e-learning (Nilai : 3.33 | 83.33 %)
7. Daya tanggap dosen dalam menginformasikan hasil kuis dan tugas dalam e-learning (Nilai : 3.33 | 83.33 %)

### Kepastian (Assurance)

8. Kesiapan dan penguasaan dosen terhadap materi kuliah (Nilai : 3.33 | 83.33 %)
9. Kemampuan/kejelasan dosen dalam menyajikan materi kuliah (Nilai : 3.33 | 83.33 %)
10. Sosialisasi rencana pembelajaran/RPS (meliputi materi, metode pembelajaran, dan referensi) oleh dosen di awal perkuliahan (Nilai : 3.33 | 83.33 %)
11. Sosialisasi dan kontrak rencana penilaian (teknik, instrumen, kriteria, indikator, dan bobot penilaian) antara dosen dan mahasiswa di awal perkuliahan (Nilai : 3.33 | 83.33 %)
12. Ketersediaan bahan ajar/modul sebagai materi pembelajaran dari dosen (Nilai : 3.33 | 83.33 %)
13. Ketepatan waktu dosen saat proses pembelajaran (Nilai : 3.33 | 83.33 %)
14. Internalisasi nilai-nilai islam oleh dosen dalam proses pembelajaran (Nilai : 3.33 | 83.33 %)
15. Penggunaan fasilitas e-learning oleh dosen (Nilai : 3.33 | 83.33 %)
16. Variasi penggunaan aktifitas e-learning (modul, forum, kuis dan tugas) (Nilai : 3.33 | 83.33 %)

### Empati (Emphaty)

17. Kepedulian dosen dalam menangani kesulitan mahasiswa dalam perkuliahan (Nilai : 3.33 | 83.33 %)
18. Perhatian dosen terhadap kemajuan mahasiswa dalam perkuliahan (Nilai : 3.33 | 83.33 %)

Catatan :

Jumlah Peserta = 3 | Jumlah Peserta yang menjawab = 3

Keterangan Nilai : 1.00 - 1.75 = Kurang; 1.75 - 2.50 = Cukup; 2.50 - 3.25 = Baik; 3.35 - 4.00 = Sangat Baik

## GRAFIK PENILAIAN MAHASISWA TERHADAP PERKULIAHAN SEMESTER GENAP TAHUN AKADEMIK 2021/2022

Fakultas - Program Studi : Ekonomi dan Bisnis - Akuntansi  
Mata Kuliah : MAN. KEU. SEKTOR PUBLIK  
Dosen : DR. SRI FADILAH, S.E., M.SI.  
Kelas : G  
Indeks Pembelajaran : 3.12

1 2 3 4

### Keandalan (Reliability)

1. Kesesuaian materi yang disampaikan dengan RPS (Nilai : 3.25 | 81.25 %)
2. Kesesuaian tugas/uji dengan materi yang disampaikan dosen dalam perkuliahan (Nilai : 3.25 | 81.25 %)
3. Kesesuaian proses penilaian dengan kontrak yang disampaikan di awal perkuliahan (Nilai : 3.25 | 81.25 %)

### Daya Tanggap (Responsiveness)

4. Pengembalian hasil koreksi tugas/uji dari dosen (Nilai : 3.25 | 81.25 %)
5. Kesempatan yang diberikan dosen kepada mahasiswa untuk diskusi dan tanya jawab (Nilai : 3.25 | 81.25 %)
6. Daya tanggap dosen pada aktifitas forum diskusi dalam e-learning (Nilai : 3.25 | 81.25 %)
7. Daya tanggap dosen dalam menginformasikan hasil kuis dan tugas dalam e-learning (Nilai : 3.25 | 81.25 %)

### Kepastian (Assurance)

8. Kesiapan dan penguasaan dosen terhadap materi kuliah (Nilai : 2.75 | 68.75 %)
9. Kemampuan/kejelasan dosen dalam menyajikan materi kuliah (Nilai : 2.75 | 68.75 %)
10. Sosialisasi rencana pembelajaran/RPS (meliputi materi, metode pembelajaran, dan referensi) oleh dosen di awal perkuliahan (Nilai : 3 | 75 %)
11. Sosialisasi dan kontrak rencana penilaian (teknik, instrumen, kriteria, indikator, dan bobot penilaian) antara dosen dan mahasiswa di awal perkuliahan (Nilai : 3 | 75 %)
12. Ketersediaan bahan ajar/modul sebagai materi pembelajaran dari dosen (Nilai : 3.25 | 81.25 %)
13. Ketepatan waktu dosen saat proses pembelajaran (Nilai : 3.25 | 81.25 %)
14. Internalisasi nilai-nilai islam oleh dosen dalam proses pembelajaran (Nilai : 3 | 75 %)
15. Penggunaan fasilitas e-learning oleh dosen (Nilai : 3.5 | 87.5 %)
16. Variasi penggunaan aktifitas e-learning (modul, forum, kuis dan tugas) (Nilai : 3 | 75 %)

### Empati (Emphaty)

17. Kepedulian dosen dalam menangani kesulitan mahasiswa dalam perkuliahan (Nilai : 2.75 | 68.75 %)
18. Perhatian dosen terhadap kemajuan mahasiswa dalam perkuliahan (Nilai : 3.25 | 81.25 %)

Catatan :

Jumlah Peserta = 4 | Jumlah Peserta yang menjawab = 4

Keterangan Nilai : 1.00 - 1.75 = Kurang; 1.75 - 2.50 = Cukup; 2.50 - 3.25 = Baik; 3.35 - 4.00 = Sangat Baik



## GRAFIK PENILAIAN MAHASISWA TERHADAP PERKULIAHAN SEMESTER GENAP TAHUN AKADEMIK 2021/2022

Fakultas - Program Studi : Ekonomi dan Bisnis - Akuntansi  
Mata Kuliah : SOCIO - ENTERPRENEURSHIP  
Dosen : ANDHIKA ANANDYA, S.E., M.AK., AK  
Kelas : G  
Indeks Pembelajaran : 3

1 2 3 4

### Keandalan (Reliability)

1. Kesesuaian materi yang disampaikan dengan RPS (Nilai : 3 | 75 %)
2. Kesesuaian tugas/ujian dengan materi yang disampaikan dosen dalam perkuliahan (Nilai : 3 | 75 %)
3. Kesesuaian proses penilaian dengan kontrak yang disampaikan di awal perkuliahan (Nilai : 3 | 75 %)

### Daya Tanggap (Responsiveness)

4. Pengembalian hasil koreksi tugas/ujian dari dosen (Nilai : 3 | 75 %)
5. Kesempatan yang diberikan dosen kepada mahasiswa untuk diskusi dan tanya jawab (Nilai : 3 | 75 %)
6. Daya tanggap dosen pada aktifitas forum diskusi dalam e-learning (Nilai : 3 | 75 %)
7. Daya tanggap dosen dalam menginformasikan hasil kuis dan tugas dalam e-learning (Nilai : 3 | 75 %)

### Kepastian (Assurance)

8. Kesiapan dan penguasaan dosen terhadap materi kuliah (Nilai : 3 | 75 %)
9. Kemampuan/kejelasan dosen dalam menyajikan materi kuliah (Nilai : 3 | 75 %)
10. Sosialisasi rencana pembelajaran/RPS (meliputi materi, metode pembelajaran, dan referensi) oleh dosen di awal perkuliahan (Nilai : 3 | 75 %)
11. Sosialisasi dan kontrak rencana penilaian (teknik, instrumen, kriteria, indikator, dan bobot penilaian) antara dosen dan mahasiswa di awal perkuliahan (Nilai : 3 | 75 %)
12. Ketersediaan bahan ajar/modul sebagai materi pembelajaran dari dosen (Nilai : 3 | 75 %)
13. Ketepatan waktu dosen saat proses pembelajaran (Nilai : 3 | 75 %)
14. Internalisasi nilai-nilai islam oleh dosen dalam proses pembelajaran (Nilai : 3 | 75 %)
15. Penggunaan fasilitas e-learning oleh dosen (Nilai : 3 | 75 %)
16. Variasi penggunaan aktifitas e-learning (modul, forum, kuis dan tugas) (Nilai : 3 | 75 %)

### Empati (Emphaty)

17. Kepedulian dosen dalam menangani kesulitan mahasiswa dalam perkuliahan (Nilai : 3 | 75 %)
18. Perhatian dosen terhadap kemajuan mahasiswa dalam perkuliahan (Nilai : 3 | 75 %)

Catatan :

Jumlah Peserta = 2 | Jumlah Peserta yang menjawab = 2

Keterangan Nilai : 1.00 - 1.75 = Kurang; 1.75 - 2.50 = Cukup; 2.50 - 3.25 = Baik; 3.35 - 4.00 = Sangat Baik

# GRAFIK PENILAIAN MAHASISWA TERHADAP PERKULIAHAN SEMESTER GENAP TAHUN AKADEMIK 2021/2022

Fakultas - Program Studi : Ekonomi dan Bisnis - Akuntansi

Mata Kuliah : AKUNTANSI PERPAJAKAN

Dosen : DIAMONALISA SOFIANTY, S.E., M.SI., AK.CA./ ASRI SUANGGA, S.E., M.SI

Kelas : A

Indeks Pembelajaran : 3.09

1 2 3 4

## Keandalan (Reliability)

1. Kesesuaian materi yang disampaikan dengan RPS (Nilai : 3.18 | 79.44 %)

2. Kesesuaian tugas/ujian dengan materi yang disampaikan dosen dalam perkuliahan (Nilai : 3.18 | 79.44 %)

3. Kesesuaian proses penilaian dengan kontrak yang disampaikan di awal perkuliahan (Nilai : 3.16 | 78.89 %)

## Daya Tanggap (Responsiveness)

4. Pengembalian hasil koreksi tugas/ujian dari dosen (Nilai : 3 | 75 %)

5. Kesempatan yang diberikan dosen kepada mahasiswa untuk diskusi dan tanya jawab (Nilai : 3.02 | 75.56 %)

6. Daya tanggap dosen pada aktifitas forum diskusi dalam e-learning (Nilai : 3 | 75 %)

7. Daya tanggap dosen dalam menginformasikan hasil kuis dan tugas dalam e-learning (Nilai : 3.09 | 77.22 %)

## Kepastian (Assurance)

8. Kesiapan dan penguasaan dosen terhadap materi kuliah (Nilai : 3.22 | 80.56 %)

9. Kemampuan/kejelasan dosen dalam menyajikan materi kuliah (Nilai : 3.09 | 77.22 %)

10. Sosialisasi rencana pembelajaran/RPS (meliputi materi, metode pembelajaran, dan referensi) oleh dosen di awal perkuliahan (Nilai : 3.09 | 77.22 %)

11. Sosialisasi dan kontrak rencana penilaian (teknik, instrumen, kriteria, indikator, dan bobot penilaian) antara dosen dan mahasiswa di awal perkuliahan (Nilai : 3.04 | 76.11 %)

12. Ketersediaan bahan ajar/modul sebagai materi pembelajaran dari dosen (Nilai : 3.13 | 78.33 %)

13. Ketepatan waktu dosen saat proses pembelajaran (Nilai : 3.02 | 75.56 %)

14. Internalisasi nilai-nilai islam oleh dosen dalam proses pembelajaran (Nilai : 3.07 | 76.67 %)

15. Penggunaan fasilitas e-learning oleh dosen (Nilai : 3.11 | 77.78 %)

16. Variasi penggunaan aktifitas e-learning (modul, forum, kuis dan tugas) (Nilai : 3.09 | 77.22 %)

## Empati (Emphaty)

17. Kepedulian dosen dalam menangani kesulitan mahasiswa dalam perkuliahan (Nilai : 3.07 | 76.67 %)

18. Perhatian dosen terhadap kemajuan mahasiswa dalam perkuliahan (Nilai : 2.98 | 74.44 %)

Catatan :

Jumlah Peserta = 45 | Jumlah Peserta yang menjawab = 45

Keterangan Nilai : 1.00 - 1.75 = Kurang; 1.75 - 2.50 = Cukup; 2.50 - 3.25 = Baik; 3.35 - 4.00 = Sangat Baik



## GRAFIK PENILAIAN MAHASISWA TERHADAP PERKULIAHAN SEMESTER GENAP TAHUN AKADEMIK 2021/2022

Fakultas - Program Studi : Ekonomi dan Bisnis - Akuntansi  
Mata Kuliah : KEWIRAUSAHAAN  
Dosen : DR. NURLELI, S.E., M.SI, AK. CA  
Kelas : A  
Indeks Pembelajaran : 2.82

1 2 3 4

### Keandalan (Reliability)

1. Kesesuaian materi yang disampaikan dengan RPS (Nilai : 2.86 | 71.43 %)
2. Kesesuaian tugas/ujiian dengan materi yang disampaikan dosen dalam perkuliahan (Nilai : 2.71 | 67.86 %)
3. Kesesuaian proses penilaian dengan kontrak yang disampaikan di awal perkuliahan (Nilai : 2.71 | 67.86 %)

### Daya Tanggap (Responsiveness)

4. Pengembalian hasil koreksi tugas/ujiian dari dosen (Nilai : 2.86 | 71.43 %)
5. Kesempatan yang diberikan dosen kepada mahasiswa untuk diskusi dan tanya jawab (Nilai : 2.86 | 71.43 %)
6. Daya tanggap dosen pada aktifitas forum diskusi dalam e-learning (Nilai : 2.86 | 71.43 %)
7. Daya tanggap dosen dalam menginformasikan hasil kuis dan tugas dalam e-learning (Nilai : 2.86 | 71.43 %)

### Kepastian (Assurance)

8. Kesiapan dan penguasaan dosen terhadap materi kuliah (Nilai : 2.86 | 71.43 %)
9. Kemampuan/kejelasan dosen dalam menyajikan materi kuliah (Nilai : 2.86 | 71.43 %)
10. Sosialisasi rencana pembelajaran/RPS (meliputi materi, metode pembelajaran, dan referensi) oleh dosen di awal perkuliahan (Nilai : 2.86 | 71.43 %)
11. Sosialisasi dan kontrak rencana penilaian (teknik, instrumen, kriteria, indikator, dan bobot penilaian) antara dosen dan mahasiswa di awal perkuliahan (Nilai : 2.86 | 71.43 %)
12. Ketersediaan bahan ajar/modul sebagai materi pembelajaran dari dosen (Nilai : 2.71 | 67.86 %)
13. Ketepatan waktu dosen saat proses pembelajaran (Nilai : 2.71 | 67.86 %)
14. Internalisasi nilai-nilai islam oleh dosen dalam proses pembelajaran (Nilai : 2.86 | 71.43 %)
15. Penggunaan fasilitas e-learning oleh dosen (Nilai : 2.86 | 71.43 %)
16. Variasi penggunaan aktifitas e-learning (modul, forum, kuis dan tugas) (Nilai : 2.86 | 71.43 %)

### Empati (Emphaty)

17. Kepedulian dosen dalam menangani kesulitan mahasiswa dalam perkuliahan (Nilai : 2.86 | 71.43 %)
18. Perhatian dosen terhadap kemajuan mahasiswa dalam perkuliahan (Nilai : 2.71 | 67.86 %)

Catatan :

Jumlah Peserta = 7 | Jumlah Peserta yang menjawab = 7

Keterangan Nilai : 1.00 - 1.75 = Kurang; 1.75 - 2.50 = Cukup; 2.50 - 3.25 = Baik; 3.35 - 4.00 = Sangat Baik



## GRAFIK PENILAIAN MAHASISWA TERHADAP PERKULIAHAN SEMESTER GENAP TAHUN AKADEMIK 2021/2022

Fakultas - Program Studi : Ekonomi dan Bisnis - Akuntansi  
Mata Kuliah : KEWIRAUSAHAAN  
Dosen : ANDHIKA ANANDYA, S.E., M.AK., AK  
Kelas : B  
Indeks Pembelajaran : 3.26

1 2 3 4

### Keandalan (Reliability)

1. Kesesuaian materi yang disampaikan dengan RPS (Nilai : 3.32 | 82.89 %)
2. Kesesuaian tugas/ujiian dengan materi yang disampaikan dosen dalam perkuliahan (Nilai : 3.26 | 81.58 %)
3. Kesesuaian proses penilaian dengan kontrak yang disampaikan di awal perkuliahan (Nilai : 3.32 | 82.89 %)

### Daya Tanggap (Responsiveness)

4. Pengembalian hasil koreksi tugas/ujiian dari dosen (Nilai : 3.21 | 80.26 %)
5. Kesempatan yang diberikan dosen kepada mahasiswa untuk diskusi dan tanya jawab (Nilai : 3.32 | 82.89 %)
6. Daya tanggap dosen pada aktifitas forum diskusi dalam e-learning (Nilai : 3.26 | 81.58 %)
7. Daya tanggap dosen dalam menginformasikan hasil kuis dan tugas dalam e-learning (Nilai : 3.24 | 80.92 %)

### Kepastian (Assurance)

8. Kesiapan dan penguasaan dosen terhadap materi kuliah (Nilai : 3.32 | 82.89 %)
9. Kemampuan/kejelasan dosen dalam menyajikan materi kuliah (Nilai : 3.29 | 82.24 %)
10. Sosialisasi rencana pembelajaran/RPS (meliputi materi, metode pembelajaran, dan referensi) oleh dosen di awal perkuliahan (Nilai : 3.34 | 83.55 %)
11. Sosialisasi dan kontrak rencana penilaian (teknik, instrumen, kriteria, indikator, dan bobot penilaian) antara dosen dan mahasiswa di awal perkuliahan (Nilai : 3.29 | 82.24 %)
12. Ketersediaan bahan ajar/modul sebagai materi pembelajaran dari dosen (Nilai : 3.18 | 79.61 %)
13. Ketepatan waktu dosen saat proses pembelajaran (Nilai : 2.84 | 71.05 %)
14. Internalisasi nilai-nilai islam oleh dosen dalam proses pembelajaran (Nilai : 3.29 | 82.24 %)
15. Penggunaan fasilitas e-learning oleh dosen (Nilai : 3.32 | 82.89 %)
16. Variasi penggunaan aktifitas e-learning (modul, forum, kuis dan tugas) (Nilai : 3.34 | 83.55 %)

### Empati (Emphaty)

17. Kepedulian dosen dalam menangani kesulitan mahasiswa dalam perkuliahan (Nilai : 3.24 | 80.92 %)
18. Perhatian dosen terhadap kemajuan mahasiswa dalam perkuliahan (Nilai : 3.29 | 82.24 %)

Catatan :

Jumlah Peserta = 40 | Jumlah Peserta yang menjawab = 38

Keterangan Nilai : 1.00 - 1.75 = Kurang; 1.75 - 2.50 = Cukup; 2.50 - 3.25 = Baik; 3.35 - 4.00 = Sangat Baik

## GRAFIK PENILAIAN MAHASISWA TERHADAP PERKULIAHAN SEMESTER GENAP TAHUN AKADEMIK 2021/2022

Fakultas - Program Studi : Ekonomi dan Bisnis - Akuntansi  
Mata Kuliah : KEWIRAUSAHAAN  
Dosen : IRENA PARAMITA PRAMONO, S.E., M.SI.  
Kelas : C  
Indeks Pembelajaran : 3.22

1 2 3 4

### Keandalan (Reliability)

1. Kesesuaian materi yang disampaikan dengan RPS (Nilai : 3.3 | 82.58 %)
2. Kesesuaian tugas/ujiian dengan materi yang disampaikan dosen dalam perkuliahan (Nilai : 3.15 | 78.79 %)
3. Kesesuaian proses penilaian dengan kontrak yang disampaikan di awal perkuliahan (Nilai : 3.21 | 80.3 %)

### Daya Tanggap (Responsiveness)

4. Pengembalian hasil koreksi tugas/ujiian dari dosen (Nilai : 3.12 | 78.03 %)
5. Kesempatan yang diberikan dosen kepada mahasiswa untuk diskusi dan tanya jawab (Nilai : 3.33 | 83.33 %)
6. Daya tanggap dosen pada aktifitas forum diskusi dalam e-learning (Nilai : 3.24 | 81.06 %)
7. Daya tanggap dosen dalam menginformasikan hasil kuis dan tugas dalam e-learning (Nilai : 3.15 | 78.79 %)

### Kepastian (Assurance)

8. Kesiapan dan penguasaan dosen terhadap materi kuliah (Nilai : 3.27 | 81.82 %)
9. Kemampuan/kejelasan dosen dalam menyajikan materi kuliah (Nilai : 3.27 | 81.82 %)
10. Sosialisasi rencana pembelajaran/RPS (meliputi materi, metode pembelajaran, dan referensi) oleh dosen di awal perkuliahan (Nilai : 3.21 | 80.3 %)
11. Sosialisasi dan kontrak rencana penilaian (teknik, instrumen, kriteria, indikator, dan bobot penilaian) antara dosen dan mahasiswa di awal perkuliahan (Nilai : 3.24 | 81.06 %)
12. Ketersediaan bahan ajar/modul sebagai materi pembelajaran dari dosen (Nilai : 3.27 | 81.82 %)
13. Ketepatan waktu dosen saat proses pembelajaran (Nilai : 2.91 | 72.73 %)
14. Internalisasi nilai-nilai islam oleh dosen dalam proses pembelajaran (Nilai : 3.24 | 81.06 %)
15. Penggunaan fasilitas e-learning oleh dosen (Nilai : 3.27 | 81.82 %)
16. Variasi penggunaan aktifitas e-learning (modul, forum, kuis dan tugas) (Nilai : 3.24 | 81.06 %)

### Empati (Emphaty)

17. Kepedulian dosen dalam menangani kesulitan mahasiswa dalam perkuliahan (Nilai : 3.24 | 81.06 %)
18. Perhatian dosen terhadap kemajuan mahasiswa dalam perkuliahan (Nilai : 3.24 | 81.06 %)

Catatan :

Jumlah Peserta = 33 | Jumlah Peserta yang menjawab = 33

Keterangan Nilai : 1.00 - 1.75 = Kurang; 1.75 - 2.50 = Cukup; 2.50 - 3.25 = Baik; 3.35 - 4.00 = Sangat Baik

## GRAFIK PENILAIAN MAHASISWA TERHADAP PERKULIAHAN SEMESTER GENAP TAHUN AKADEMIK 2021/2022

Fakultas - Program Studi : Ekonomi dan Bisnis - Akuntansi  
Mata Kuliah : KEWIRAUSAHAAN  
Dosen : DR. NURLELI, S.E., M.SI, AK. CA  
Kelas : D  
Indeks Pembelajaran : 3.3

1 2 3 4

### Keandalan (Reliability)

1. Kesesuaian materi yang disampaikan dengan RPS (Nilai : 3.25 | 81.25 %)
2. Kesesuaian tugas/ujiian dengan materi yang disampaikan dosen dalam perkuliahan (Nilai : 3.28 | 81.94 %)
3. Kesesuaian proses penilaian dengan kontrak yang disampaikan di awal perkuliahan (Nilai : 3.28 | 81.94 %)

### Daya Tanggap (Responsiveness)

4. Pengembalian hasil koreksi tugas/ujiian dari dosen (Nilai : 3.25 | 81.25 %)
5. Kesempatan yang diberikan dosen kepada mahasiswa untuk diskusi dan tanya jawab (Nilai : 3.28 | 81.94 %)
6. Daya tanggap dosen pada aktifitas forum diskusi dalam e-learning (Nilai : 3.28 | 81.94 %)
7. Daya tanggap dosen dalam menginformasikan hasil kuis dan tugas dalam e-learning (Nilai : 3.28 | 81.94 %)

### Kepastian (Assurance)

8. Kesiapan dan penguasaan dosen terhadap materi kuliah (Nilai : 3.39 | 84.72 %)
9. Kemampuan/kejelasan dosen dalam menyajikan materi kuliah (Nilai : 3.36 | 84.03 %)
10. Sosialisasi rencana pembelajaran/RPS (meliputi materi, metode pembelajaran, dan referensi) oleh dosen di awal perkuliahan (Nilai : 3.31 | 82.64 %)
11. Sosialisasi dan kontrak rencana penilaian (teknik, instrumen, kriteria, indikator, dan bobot penilaian) antara dosen dan mahasiswa di awal perkuliahan (Nilai : 3.25 | 81.25 %)
12. Ketersediaan bahan ajar/modul sebagai materi pembelajaran dari dosen (Nilai : 3.36 | 84.03 %)
13. Ketepatan waktu dosen saat proses pembelajaran (Nilai : 3.14 | 78.47 %)
14. Internalisasi nilai-nilai islam oleh dosen dalam proses pembelajaran (Nilai : 3.39 | 84.72 %)
15. Penggunaan fasilitas e-learning oleh dosen (Nilai : 3.33 | 83.33 %)
16. Variasi penggunaan aktifitas e-learning (modul, forum, kuis dan tugas) (Nilai : 3.28 | 81.94 %)

### Empati (Emphaty)

17. Kepedulian dosen dalam menangani kesulitan mahasiswa dalam perkuliahan (Nilai : 3.36 | 84.03 %)
18. Perhatian dosen terhadap kemajuan mahasiswa dalam perkuliahan (Nilai : 3.33 | 83.33 %)

Catatan :

Jumlah Peserta = 40 | Jumlah Peserta yang menjawab = 36

Keterangan Nilai : 1.00 - 1.75 = Kurang; 1.75 - 2.50 = Cukup; 2.50 - 3.25 = Baik; 3.35 - 4.00 = Sangat Baik

## GRAFIK PENILAIAN MAHASISWA TERHADAP PERKULIAHAN SEMESTER GENAP TAHUN AKADEMIK 2021/2022

Fakultas - Program Studi : Ekonomi dan Bisnis - Akuntansi  
Mata Kuliah : KEWIRAUSAHAAN  
Dosen : DR. KANIA NURCHOLISAH, S.E., M.SI.  
Kelas : E  
Indeks Pembelajaran : 3.25

1 2 3 4

### Keandalan (Reliability)

1. Kesesuaian materi yang disampaikan dengan RPS (Nilai : 3.33 | 83.33 %)
2. Kesesuaian tugas/ujian dengan materi yang disampaikan dosen dalam perkuliahan (Nilai : 3.27 | 81.67 %)
3. Kesesuaian proses penilaian dengan kontrak yang disampaikan di awal perkuliahan (Nilai : 3.23 | 80.83 %)

### Daya Tanggap (Responsiveness)

4. Pengembalian hasil koreksi tugas/ujian dari dosen (Nilai : 3.33 | 83.33 %)
5. Kesempatan yang diberikan dosen kepada mahasiswa untuk diskusi dan tanya jawab (Nilai : 3.33 | 83.33 %)
6. Daya tanggap dosen pada aktifitas forum diskusi dalam e-learning (Nilai : 3.2 | 80 %)
7. Daya tanggap dosen dalam menginformasikan hasil kuis dan tugas dalam e-learning (Nilai : 3.3 | 82.5 %)

### Kepastian (Assurance)

8. Kesiapan dan penguasaan dosen terhadap materi kuliah (Nilai : 3.37 | 84.17 %)
9. Kemampuan/kejelasan dosen dalam menyajikan materi kuliah (Nilai : 3.33 | 83.33 %)
10. Sosialisasi rencana pembelajaran/RPS (meliputi materi, metode pembelajaran, dan referensi) oleh dosen di awal perkuliahan (Nilai : 3.3 | 82.5 %)
11. Sosialisasi dan kontrak rencana penilaian (teknik, instrumen, kriteria, indikator, dan bobot penilaian) antara dosen dan mahasiswa di awal perkuliahan (Nilai : 3.3 | 82.5 %)
12. Ketersediaan bahan ajar/modul sebagai materi pembelajaran dari dosen (Nilai : 3.1 | 77.5 %)
13. Ketepatan waktu dosen saat proses pembelajaran (Nilai : 3.03 | 75.83 %)
14. Internalisasi nilai-nilai islam oleh dosen dalam proses pembelajaran (Nilai : 3.2 | 80 %)
15. Penggunaan fasilitas e-learning oleh dosen (Nilai : 3.13 | 78.33 %)
16. Variasi penggunaan aktifitas e-learning (modul, forum, kuis dan tugas) (Nilai : 3.13 | 78.33 %)

### Empati (Emphaty)

17. Kepedulian dosen dalam menangani kesulitan mahasiswa dalam perkuliahan (Nilai : 3.3 | 82.5 %)
18. Perhatian dosen terhadap kemajuan mahasiswa dalam perkuliahan (Nilai : 3.27 | 81.67 %)

Catatan :

Jumlah Peserta = 35 | Jumlah Peserta yang menjawab = 30

Keterangan Nilai : 1.00 - 1.75 = Kurang; 1.75 - 2.50 = Cukup; 2.50 - 3.25 = Baik; 3.35 - 4.00 = Sangat Baik

## GRAFIK PENILAIAN MAHASISWA TERHADAP PERKULIAHAN SEMESTER GENAP TAHUN AKADEMIK 2021/2022

Fakultas - Program Studi : Ekonomi dan Bisnis - Akuntansi

Mata Kuliah : AKUNTANSI PEMERINTAHAN

Dosen : DR. SRI FADILAH, S.E., M.SI.

Kelas : A

Indeks Pembelajaran : 3

1 2 3 4

### Keandalan (Reliability)

1. Kesesuaian materi yang disampaikan dengan RPS (Nilai : 3.05 | 76.25 %)

2. Kesesuaian tugas/ujian dengan materi yang disampaikan dosen dalam perkuliahan (Nilai : 3.05 | 76.25 %)

3. Kesesuaian proses penilaian dengan kontrak yang disampaikan di awal perkuliahan (Nilai : 3.03 | 75.63 %)

### Daya Tanggap (Responsiveness)

4. Pengembalian hasil koreksi tugas/ujian dari dosen (Nilai : 2.9 | 72.5 %)

5. Kesempatan yang diberikan dosen kepada mahasiswa untuk diskusi dan tanya jawab (Nilai : 2.98 | 74.38 %)

6. Daya tanggap dosen pada aktifitas forum diskusi dalam e-learning (Nilai : 2.88 | 71.88 %)

7. Daya tanggap dosen dalam menginformasikan hasil kuis dan tugas dalam e-learning (Nilai : 2.9 | 72.5 %)

### Kepastian (Assurance)

8. Kesiapan dan penguasaan dosen terhadap materi kuliah (Nilai : 3.18 | 79.38 %)

9. Kemampuan/kejelasan dosen dalam menyajikan materi kuliah (Nilai : 3.03 | 75.63 %)

10. Sosialisasi rencana pembelajaran/RPS (meliputi materi, metode pembelajaran, dan referensi) oleh dosen di awal perkuliahan (Nilai : 3 | 75 %)

11. Sosialisasi dan kontrak rencana penilaian (teknik, instrumen, kriteria, indikator, dan bobot penilaian) antara dosen dan mahasiswa di awal perkuliahan (Nilai : 3.1 | 77.5 %)

12. Ketersediaan bahan ajar/modul sebagai materi pembelajaran dari dosen (Nilai : 3.08 | 76.88 %)

13. Ketepatan waktu dosen saat proses pembelajaran (Nilai : 3.13 | 78.13 %)

14. Internalisasi nilai-nilai islam oleh dosen dalam proses pembelajaran (Nilai : 3 | 75 %)

15. Penggunaan fasilitas e-learning oleh dosen (Nilai : 3 | 75 %)

16. Variasi penggunaan aktifitas e-learning (modul, forum, kuis dan tugas) (Nilai : 3.15 | 78.75 %)

### Empati (Emphaty)

17. Kepedulian dosen dalam menangani kesulitan mahasiswa dalam perkuliahan (Nilai : 2.75 | 68.75 %)

18. Perhatian dosen terhadap kemajuan mahasiswa dalam perkuliahan (Nilai : 2.8 | 70 %)

Catatan :

Jumlah Peserta = 40 | Jumlah Peserta yang menjawab = 40

Keterangan Nilai : 1.00 - 1.75 = Kurang; 1.75 - 2.50 = Cukup; 2.50 - 3.25 = Baik; 3.35 - 4.00 = Sangat Baik

# GRAFIK PENILAIAN MAHASISWA TERHADAP PERKULIAHAN SEMESTER GENAP TAHUN AKADEMIK 2021/2022

Fakultas - Program Studi : Ekonomi dan Bisnis - Akuntansi  
Mata Kuliah : AKUNTANSI PEMERINTAHAN  
Dosen : DR. SRI FADILAH, S.E., M.SI.  
Kelas : B  
Indeks Pembelajaran : 3.09

1 2 3 4

## Keandalan (Reliability)

1. Kesesuaian materi yang disampaikan dengan RPS (Nilai : 3.05 | 76.28 %)
2. Kesesuaian tugas/ujian dengan materi yang disampaikan dosen dalam perkuliahan (Nilai : 3.13 | 78.21 %)
3. Kesesuaian proses penilaian dengan kontrak yang disampaikan di awal perkuliahan (Nilai : 3.08 | 76.92 %)

## Daya Tanggap (Responsiveness)

4. Pengembalian hasil koreksi tugas/ujian dari dosen (Nilai : 2.95 | 73.72 %)
5. Kesempatan yang diberikan dosen kepada mahasiswa untuk diskusi dan tanya jawab (Nilai : 3.1 | 77.56 %)
6. Daya tanggap dosen pada aktifitas forum diskusi dalam e-learning (Nilai : 3.08 | 76.92 %)
7. Daya tanggap dosen dalam menginformasikan hasil kuis dan tugas dalam e-learning (Nilai : 3.05 | 76.28 %)

## Kepastian (Assurance)

8. Kesiapan dan penguasaan dosen terhadap materi kuliah (Nilai : 3.18 | 79.49 %)
9. Kemampuan/kejelasan dosen dalam menyajikan materi kuliah (Nilai : 3.13 | 78.21 %)
10. Sosialisasi rencana pembelajaran/RPS (meliputi materi, metode pembelajaran, dan referensi) oleh dosen di awal perkuliahan (Nilai : 3.1 | 77.56 %)
11. Sosialisasi dan kontrak rencana penilaian (teknik, instrumen, kriteria, indikator, dan bobot penilaian) antara dosen dan mahasiswa di awal perkuliahan (Nilai : 3.08 | 76.92 %)
12. Ketersediaan bahan ajar/modul sebagai materi pembelajaran dari dosen (Nilai : 3.1 | 77.56 %)
13. Ketepatan waktu dosen saat proses pembelajaran (Nilai : 3.13 | 78.21 %)
14. Internalisasi nilai-nilai islam oleh dosen dalam proses pembelajaran (Nilai : 3.08 | 76.92 %)
15. Penggunaan fasilitas e-learning oleh dosen (Nilai : 3.13 | 78.21 %)
16. Variasi penggunaan aktifitas e-learning (modul, forum, kuis dan tugas) (Nilai : 3.15 | 78.85 %)

## Empati (Emphaty)

17. Kepedulian dosen dalam menangani kesulitan mahasiswa dalam perkuliahan (Nilai : 3.08 | 76.92 %)
18. Perhatian dosen terhadap kemajuan mahasiswa dalam perkuliahan (Nilai : 3.08 | 76.92 %)

Catatan :

Jumlah Peserta = 39 | Jumlah Peserta yang menjawab = 39

Keterangan Nilai : 1.00 - 1.75 = Kurang; 1.75 - 2.50 = Cukup; 2.50 - 3.25 = Baik; 3.35 - 4.00 = Sangat Baik

## GRAFIK PENILAIAN MAHASISWA TERHADAP PERKULIAHAN SEMESTER GENAP TAHUN AKADEMIK 2021/2022

Fakultas - Program Studi : Ekonomi dan Bisnis - Akuntansi  
Mata Kuliah : AKUNTANSI PEMERINTAHAN  
Dosen : NOPI HERNAWATI, S.E., M.AK.  
Kelas : C  
Indeks Pembelajaran : 3.42

1 2 3 4

### Keandalan (Reliability)

1. Kesesuaian materi yang disampaikan dengan RPS (Nilai : 3.4 | 85 %)
2. Kesesuaian tugas/ujian dengan materi yang disampaikan dosen dalam perkuliahan (Nilai : 3.48 | 86.88 %)
3. Kesesuaian proses penilaian dengan kontrak yang disampaikan di awal perkuliahan (Nilai : 3.45 | 86.25 %)

### Daya Tanggap (Responsiveness)

4. Pengembalian hasil koreksi tugas/ujian dari dosen (Nilai : 3.4 | 85 %)
5. Kesempatan yang diberikan dosen kepada mahasiswa untuk diskusi dan tanya jawab (Nilai : 3.43 | 85.63 %)
6. Daya tanggap dosen pada aktifitas forum diskusi dalam e-learning (Nilai : 3.4 | 85 %)
7. Daya tanggap dosen dalam menginformasikan hasil kuis dan tugas dalam e-learning (Nilai : 3.35 | 83.75 %)

### Kepastian (Assurance)

8. Kesiapan dan penguasaan dosen terhadap materi kuliah (Nilai : 3.48 | 86.88 %)
9. Kemampuan/kejelasan dosen dalam menyajikan materi kuliah (Nilai : 3.48 | 86.88 %)
10. Sosialisasi rencana pembelajaran/RPS (meliputi materi, metode pembelajaran, dan referensi) oleh dosen di awal perkuliahan (Nilai : 3.4 | 85 %)
11. Sosialisasi dan kontrak rencana penilaian (teknik, instrumen, kriteria, indikator, dan bobot penilaian) antara dosen dan mahasiswa di awal perkuliahan (Nilai : 3.4 | 85 %)
12. Ketersediaan bahan ajar/modul sebagai materi pembelajaran dari dosen (Nilai : 3.35 | 83.75 %)
13. Ketepatan waktu dosen saat proses pembelajaran (Nilai : 3.4 | 85 %)
14. Internalisasi nilai-nilai islam oleh dosen dalam proses pembelajaran (Nilai : 3.4 | 85 %)
15. Penggunaan fasilitas e-learning oleh dosen (Nilai : 3.43 | 85.63 %)
16. Variasi penggunaan aktifitas e-learning (modul, forum, kuis dan tugas) (Nilai : 3.48 | 86.88 %)

### Empati (Emphaty)

17. Kepedulian dosen dalam menangani kesulitan mahasiswa dalam perkuliahan (Nilai : 3.45 | 86.25 %)
18. Perhatian dosen terhadap kemajuan mahasiswa dalam perkuliahan (Nilai : 3.43 | 85.63 %)

Catatan :

Jumlah Peserta = 40 | Jumlah Peserta yang menjawab = 40

Keterangan Nilai : 1.00 - 1.75 = Kurang; 1.75 - 2.50 = Cukup; 2.50 - 3.25 = Baik; 3.35 - 4.00 = Sangat Baik

## GRAFIK PENILAIAN MAHASISWA TERHADAP PERKULIAHAN SEMESTER GENAP TAHUN AKADEMIK 2021/2022

Fakultas - Program Studi : Ekonomi dan Bisnis - Akuntansi

Mata Kuliah : AKUNTANSI PEMERINTAHAN

Dosen : NOPI HERNAWATI, S.E., M.AK.

Kelas : D

Indeks Pembelajaran : 3.45

1 2 3 4

### Keandalan (Reliability)

1. Kesesuaian materi yang disampaikan dengan RPS (Nilai : 3.48 | 86.96 %)

2. Kesesuaian tugas/ujiian dengan materi yang disampaikan dosen dalam perkuliahan (Nilai : 3.39 | 84.78 %)

3. Kesesuaian proses penilaian dengan kontrak yang disampaikan di awal perkuliahan (Nilai : 3.43 | 85.87 %)

### Daya Tanggap (Responsiveness)

4. Pengembalian hasil koreksi tugas/ujiian dari dosen (Nilai : 3.48 | 86.96 %)

5. Kesempatan yang diberikan dosen kepada mahasiswa untuk diskusi dan tanya jawab (Nilai : 3.48 | 86.96 %)

6. Daya tanggap dosen pada aktifitas forum diskusi dalam e-learning (Nilai : 3.35 | 83.7 %)

7. Daya tanggap dosen dalam menginformasikan hasil kuis dan tugas dalam e-learning (Nilai : 3.43 | 85.87 %)

### Kepastian (Assurance)

8. Kesiapan dan penguasaan dosen terhadap materi kuliah (Nilai : 3.57 | 89.13 %)

9. Kemampuan/kejelasan dosen dalam menyajikan materi kuliah (Nilai : 3.48 | 86.96 %)

10. Sosialisasi rencana pembelajaran/RPS (meliputi materi, metode pembelajaran, dan referensi) oleh dosen di awal perkuliahan (Nilai : 3.52 | 88.04 %)

11. Sosialisasi dan kontrak rencana penilaian (teknik, instrumen, kriteria, indikator, dan bobot penilaian) antara dosen dan mahasiswa di awal perkuliahan (Nilai : 3.48 | 86.96 %)

12. Ketersediaan bahan ajar/modul sebagai materi pembelajaran dari dosen (Nilai : 3.52 | 88.04 %)

13. Ketepatan waktu dosen saat proses pembelajaran (Nilai : 3.39 | 84.78 %)

14. Internalisasi nilai-nilai islam oleh dosen dalam proses pembelajaran (Nilai : 3.35 | 83.7 %)

15. Penggunaan fasilitas e-learning oleh dosen (Nilai : 3.43 | 85.87 %)

16. Variasi penggunaan aktifitas e-learning (modul, forum, kuis dan tugas) (Nilai : 3.52 | 88.04 %)

### Empati (Emphaty)

17. Kepedulian dosen dalam menangani kesulitan mahasiswa dalam perkuliahan (Nilai : 3.48 | 86.96 %)

18. Perhatian dosen terhadap kemajuan mahasiswa dalam perkuliahan (Nilai : 3.35 | 83.7 %)

Catatan :

Jumlah Peserta = 25 | Jumlah Peserta yang menjawab = 23

Keterangan Nilai : 1.00 - 1.75 = Kurang; 1.75 - 2.50 = Cukup; 2.50 - 3.25 = Baik; 3.35 - 4.00 = Sangat Baik



## GRAFIK PENILAIAN MAHASISWA TERHADAP PERKULIAHAN SEMESTER GENAP TAHUN AKADEMIK 2021/2022

Fakultas - Program Studi : Ekonomi dan Bisnis - Akuntansi  
Mata Kuliah : AKUNTANSI PEMERINTAHAN  
Dosen : NOPI HERNAWATI, S.E., M.AK.  
Kelas : E  
Indeks Pembelajaran : 3.28

1 2 3 4

### Keandalan (Reliability)

1. Kesesuaian materi yang disampaikan dengan RPS (Nilai : 3.32 | 83 %)
2. Kesesuaian tugas/ujian dengan materi yang disampaikan dosen dalam perkuliahan (Nilai : 3.28 | 82 %)
3. Kesesuaian proses penilaian dengan kontrak yang disampaikan di awal perkuliahan (Nilai : 3.32 | 83 %)

### Daya Tanggap (Responsiveness)

4. Pengembalian hasil koreksi tugas/ujian dari dosen (Nilai : 3.24 | 81 %)
5. Kesempatan yang diberikan dosen kepada mahasiswa untuk diskusi dan tanya jawab (Nilai : 3.28 | 82 %)
6. Daya tanggap dosen pada aktifitas forum diskusi dalam e-learning (Nilai : 3.16 | 79 %)
7. Daya tanggap dosen dalam menginformasikan hasil kuis dan tugas dalam e-learning (Nilai : 3.24 | 81 %)

### Kepastian (Assurance)

8. Kesiapan dan penguasaan dosen terhadap materi kuliah (Nilai : 3.4 | 85 %)
9. Kemampuan/kejelasan dosen dalam menyajikan materi kuliah (Nilai : 3.4 | 85 %)
10. Sosialisasi rencana pembelajaran/RPS (meliputi materi, metode pembelajaran, dan referensi) oleh dosen di awal perkuliahan (Nilai : 3.36 | 84 %)
11. Sosialisasi dan kontrak rencana penilaian (teknik, instrumen, kriteria, indikator, dan bobot penilaian) antara dosen dan mahasiswa di awal perkuliahan (Nilai : 3.28 | 82 %)
12. Ketersediaan bahan ajar/modul sebagai materi pembelajaran dari dosen (Nilai : 3.24 | 81 %)
13. Ketepatan waktu dosen saat proses pembelajaran (Nilai : 3.2 | 80 %)
14. Internalisasi nilai-nilai islam oleh dosen dalam proses pembelajaran (Nilai : 3.24 | 81 %)
15. Penggunaan fasilitas e-learning oleh dosen (Nilai : 3.24 | 81 %)
16. Variasi penggunaan aktifitas e-learning (modul, forum, kuis dan tugas) (Nilai : 3.24 | 81 %)

### Empati (Emphaty)

17. Kepedulian dosen dalam menangani kesulitan mahasiswa dalam perkuliahan (Nilai : 3.28 | 82 %)
18. Perhatian dosen terhadap kemajuan mahasiswa dalam perkuliahan (Nilai : 3.32 | 83 %)

Catatan :

Jumlah Peserta = 26 | Jumlah Peserta yang menjawab = 25

Keterangan Nilai : 1.00 - 1.75 = Kurang; 1.75 - 2.50 = Cukup; 2.50 - 3.25 = Baik; 3.35 - 4.00 = Sangat Baik

## GRAFIK PENILAIAN MAHASISWA TERHADAP PERKULIAHAN SEMESTER GENAP TAHUN AKADEMIK 2021/2022

Fakultas - Program Studi : Ekonomi dan Bisnis - Akuntansi  
Mata Kuliah : PERPAJAKAN INTERNASIONAL  
Dosen : DIAMONALISA SOFIANTY, S.E., M.SI., AK.CA./ ASRI SUANGGA, S.E., M.SI  
Kelas : A  
Indeks Pembelajaran : 3.32

1 2 3 4

### Keandalan (Reliability)

1. Kesesuaian materi yang disampaikan dengan RPS (Nilai : 3.33 | 83.33 %)
2. Kesesuaian tugas/uji dengan materi yang disampaikan dosen dalam perkuliahan (Nilai : 3.39 | 84.72 %)
3. Kesesuaian proses penilaian dengan kontrak yang disampaikan di awal perkuliahan (Nilai : 3.33 | 83.33 %)

### Daya Tanggap (Responsiveness)

4. Pengembalian hasil koreksi tugas/uji dari dosen (Nilai : 3.28 | 81.94 %)
5. Kesempatan yang diberikan dosen kepada mahasiswa untuk diskusi dan tanya jawab (Nilai : 3.28 | 81.94 %)
6. Daya tanggap dosen pada aktifitas forum diskusi dalam e-learning (Nilai : 3.28 | 81.94 %)
7. Daya tanggap dosen dalam menginformasikan hasil kuis dan tugas dalam e-learning (Nilai : 3.28 | 81.94 %)

### Kepastian (Assurance)

8. Kesiapan dan penguasaan dosen terhadap materi kuliah (Nilai : 3.33 | 83.33 %)
9. Kemampuan/kejelasan dosen dalam menyajikan materi kuliah (Nilai : 3.33 | 83.33 %)
10. Sosialisasi rencana pembelajaran/RPS (meliputi materi, metode pembelajaran, dan referensi) oleh dosen di awal perkuliahan (Nilai : 3.33 | 83.33 %)
11. Sosialisasi dan kontrak rencana penilaian (teknik, instrumen, kriteria, indikator, dan bobot penilaian) antara dosen dan mahasiswa di awal perkuliahan (Nilai : 3.28 | 81.94 %)
12. Ketersediaan bahan ajar/modul sebagai materi pembelajaran dari dosen (Nilai : 3.39 | 84.72 %)
13. Ketepatan waktu dosen saat proses pembelajaran (Nilai : 3.33 | 83.33 %)
14. Internalisasi nilai-nilai islam oleh dosen dalam proses pembelajaran (Nilai : 3.22 | 80.56 %)
15. Penggunaan fasilitas e-learning oleh dosen (Nilai : 3.33 | 83.33 %)
16. Variasi penggunaan aktifitas e-learning (modul, forum, kuis dan tugas) (Nilai : 3.39 | 84.72 %)

### Empati (Empathy)

17. Kepedulian dosen dalam menangani kesulitan mahasiswa dalam perkuliahan (Nilai : 3.33 | 83.33 %)
18. Perhatian dosen terhadap kemajuan mahasiswa dalam perkuliahan (Nilai : 3.33 | 83.33 %)

Catatan :

Jumlah Peserta = 20 | Jumlah Peserta yang menjawab = 18

Keterangan Nilai : 1.00 - 1.75 = Kurang; 1.75 - 2.50 = Cukup; 2.50 - 3.25 = Baik; 3.25 - 4.00 = Sangat Baik

## GRAFIK PENILAIAN MAHASISWA TERHADAP PERKULIAHAN SEMESTER GENAP TAHUN AKADEMIK 2021/2022

Fakultas - Program Studi : Ekonomi dan Bisnis - Akuntansi  
Mata Kuliah : AKUNTANSI INTERNASIONAL  
Dosen : MAGNAZ LESTIRA OKTAROZA, SE.,AK., M.M.  
Kelas : A  
Indeks Pembelajaran : 3.19

1 2 3 4

### Keandalan (Reliability)

1. Kesesuaian materi yang disampaikan dengan RPS (Nilai : 3.33 | 83.33 %)
2. Kesesuaian tugas/ujian dengan materi yang disampaikan dosen dalam perkuliahan (Nilai : 3.33 | 83.33 %)
3. Kesesuaian proses penilaian dengan kontrak yang disampaikan di awal perkuliahan (Nilai : 3.11 | 77.78 %)

### Daya Tanggap (Responsiveness)

4. Pengembalian hasil koreksi tugas/ujian dari dosen (Nilai : 3 | 75 %)
5. Kesempatan yang diberikan dosen kepada mahasiswa untuk diskusi dan tanya jawab (Nilai : 3.22 | 80.56 %)
6. Daya tanggap dosen pada aktifitas forum diskusi dalam e-learning (Nilai : 3.22 | 80.56 %)
7. Daya tanggap dosen dalam menginformasikan hasil kuis dan tugas dalam e-learning (Nilai : 3.22 | 80.56 %)

### Kepastian (Assurance)

8. Kesiapan dan penguasaan dosen terhadap materi kuliah (Nilai : 3.11 | 77.78 %)
9. Kemampuan/kejelasan dosen dalam menyajikan materi kuliah (Nilai : 3.22 | 80.56 %)
10. Sosialisasi rencana pembelajaran/RPS (meliputi materi, metode pembelajaran, dan referensi) oleh dosen di awal perkuliahan (Nilai : 3.11 | 77.78 %)
11. Sosialisasi dan kontrak rencana penilaian (teknik, instrumen, kriteria, indikator, dan bobot penilaian) antara dosen dan mahasiswa di awal perkuliahan (Nilai : 3.11 | 77.78 %)
12. Ketersediaan bahan ajar/modul sebagai materi pembelajaran dari dosen (Nilai : 3.11 | 77.78 %)
13. Ketepatan waktu dosen saat proses pembelajaran (Nilai : 3.22 | 80.56 %)
14. Internalisasi nilai-nilai islam oleh dosen dalam proses pembelajaran (Nilai : 3.33 | 83.33 %)
15. Penggunaan fasilitas e-learning oleh dosen (Nilai : 3.11 | 77.78 %)
16. Variasi penggunaan aktifitas e-learning (modul, forum, kuis dan tugas) (Nilai : 3.22 | 80.56 %)

### Empati (Emphaty)

17. Kepedulian dosen dalam menangani kesulitan mahasiswa dalam perkuliahan (Nilai : 3.11 | 77.78 %)
18. Perhatian dosen terhadap kemajuan mahasiswa dalam perkuliahan (Nilai : 3.33 | 83.33 %)

Catatan :

Jumlah Peserta = 10 | Jumlah Peserta yang menjawab = 9

Keterangan Nilai : 1.00 - 1.75 = Kurang; 1.75 - 2.50 = Cukup; 2.50 - 3.25 = Baik; 3.35 - 4.00 = Sangat Baik



## GRAFIK PENILAIAN MAHASISWA TERHADAP PERKULIAHAN SEMESTER GENAP TAHUN AKADEMIK 2021/2022

Fakultas - Program Studi : Ekonomi dan Bisnis - Akuntansi  
 Mata Kuliah : TATA KELOLA PER. & MAN. RISIKO  
 Dosen : DR. SRI FADILAH, S.E., M.SI.  
 Kelas : B  
 Indeks Pembelajaran : 3.12

1 2 3 4

### Keandalan (Reliability)

1. Kesesuaian materi yang disampaikan dengan RPS (Nilai : 3.18 | 79.38 %)
2. Kesesuaian tugas/ujian dengan materi yang disampaikan dosen dalam perkuliahan (Nilai : 3.08 | 76.88 %)
3. Kesesuaian proses penilaian dengan kontrak yang disampaikan di awal perkuliahan (Nilai : 3.08 | 76.88 %)

### Daya Tanggap (Responsiveness)

4. Pengembalian hasil koreksi tugas/ujian dari dosen (Nilai : 3.05 | 76.25 %)
5. Kesempatan yang diberikan dosen kepada mahasiswa untuk diskusi dan tanya jawab (Nilai : 3.1 | 77.5 %)
6. Daya tanggap dosen pada aktifitas forum diskusi dalam e-learning (Nilai : 2.98 | 74.38 %)
7. Daya tanggap dosen dalam menginformasikan hasil kuis dan tugas dalam e-learning (Nilai : 3.08 | 76.88 %)

### Kepastian (Assurance)

8. Kesiapan dan penguasaan dosen terhadap materi kuliah (Nilai : 3.23 | 80.63 %)
9. Kemampuan/kejelasan dosen dalam menyajikan materi kuliah (Nilai : 3.2 | 80 %)
10. Sosialisasi rencana pembelajaran/RPS (meliputi materi, metode pembelajaran, dan referensi) oleh dosen di awal perkuliahan (Nilai : 3.13 | 78.13 %)
11. Sosialisasi dan kontrak rencana penilaian (teknik, instrumen, kriteria, indikator, dan bobot penilaian) antara dosen dan mahasiswa di awal perkuliahan (Nilai : 3.13 | 78.13 %)
12. Ketersediaan bahan ajar/modul sebagai materi pembelajaran dari dosen (Nilai : 3.15 | 78.75 %)
13. Ketepatan waktu dosen saat proses pembelajaran (Nilai : 3.18 | 79.38 %)
14. Internalisasi nilai-nilai islam oleh dosen dalam proses pembelajaran (Nilai : 3.08 | 76.88 %)
15. Penggunaan fasilitas e-learning oleh dosen (Nilai : 3.2 | 80 %)
16. Variasi penggunaan aktifitas e-learning (modul, forum, kuis dan tugas) (Nilai : 3.25 | 81.25 %)

### Empati (Empathy)

17. Kepedulian dosen dalam menangani kesulitan mahasiswa dalam perkuliahan (Nilai : 2.98 | 74.38 %)
18. Perhatian dosen terhadap kemajuan mahasiswa dalam perkuliahan (Nilai : 3.1 | 77.5 %)

Catatan :

Jumlah Peserta = 40 | Jumlah Peserta yang menjawab = 40

Keterangan Nilai : 1.00 - 1.75 = Kurang; 1.75 - 2.50 = Cukup; 2.50 - 3.25 = Baik; 3.35 - 4.00 = Sangat Baik

## GRAFIK PENILAIAN MAHASISWA TERHADAP PERKULIAHAN SEMESTER GENAP TAHUN AKADEMIK 2021/2022

Fakultas - Program Studi : Ekonomi dan Bisnis - Akuntansi  
Mata Kuliah : TATA KELOLA PER. & MAN. RISIKO  
Dosen : DR. PUPUNG PURNAMASARI, S.E., M.SI., AK., CA  
Kelas : C  
Indeks Pembelajaran : 3.15

1 2 3 4

### Keandalan (Reliability)

1. Kesesuaian materi yang disampaikan dengan RPS (Nilai : 3.15 | 78.85 %)
2. Kesesuaian tugas/ujian dengan materi yang disampaikan dosen dalam perkuliahan (Nilai : 3.18 | 79.49 %)
3. Kesesuaian proses penilaian dengan kontrak yang disampaikan di awal perkuliahan (Nilai : 3.15 | 78.85 %)

### Daya Tanggap (Responsiveness)

4. Pengembalian hasil koreksi tugas/ujian dari dosen (Nilai : 3.13 | 78.21 %)
5. Kesempatan yang diberikan dosen kepada mahasiswa untuk diskusi dan tanya jawab (Nilai : 3.21 | 80.13 %)
6. Daya tanggap dosen pada aktifitas forum diskusi dalam e-learning (Nilai : 3.13 | 78.21 %)
7. Daya tanggap dosen dalam menginformasikan hasil kuis dan tugas dalam e-learning (Nilai : 3.21 | 80.13 %)

### Kepastian (Assurance)

8. Kesiapan dan penguasaan dosen terhadap materi kuliah (Nilai : 3.21 | 80.13 %)
9. Kemampuan/kejelasan dosen dalam menyajikan materi kuliah (Nilai : 3.18 | 79.49 %)
10. Sosialisasi rencana pembelajaran/RPS (meliputi materi, metode pembelajaran, dan referensi) oleh dosen di awal perkuliahan (Nilai : 3.21 | 80.13 %)
11. Sosialisasi dan kontrak rencana penilaian (teknik, instrumen, kriteria, indikator, dan bobot penilaian) antara dosen dan mahasiswa di awal perkuliahan (Nilai : 3.23 | 80.77 %)
12. Ketersediaan bahan ajar/modul sebagai materi pembelajaran dari dosen (Nilai : 3.13 | 78.21 %)
13. Ketepatan waktu dosen saat proses pembelajaran (Nilai : 2.97 | 74.36 %)
14. Internalisasi nilai-nilai islam oleh dosen dalam proses pembelajaran (Nilai : 3.15 | 78.85 %)
15. Penggunaan fasilitas e-learning oleh dosen (Nilai : 3.13 | 78.21 %)
16. Variasi penggunaan aktifitas e-learning (modul, forum, kuis dan tugas) (Nilai : 3.15 | 78.85 %)

### Empati (Emphaty)

17. Kepedulian dosen dalam menangani kesulitan mahasiswa dalam perkuliahan (Nilai : 3.13 | 78.21 %)
18. Perhatian dosen terhadap kemajuan mahasiswa dalam perkuliahan (Nilai : 3.13 | 78.21 %)

Catatan :

Jumlah Peserta = 39 | Jumlah Peserta yang menjawab = 39

Keterangan Nilai : 1.00 - 1.75 = Kurang; 1.75 - 2.50 = Cukup; 2.50 - 3.25 = Baik; 3.35 - 4.00 = Sangat Baik



## GRAFIK PENILAIAN MAHASISWA TERHADAP PERKULIAHAN SEMESTER GENAP TAHUN AKADEMIK 2021/2022

Fakultas - Program Studi : Ekonomi dan Bisnis - Akuntansi  
Mata Kuliah : TATA KELOLA PER. & MAN. RISIKO  
Dosen : DR. PUPUNG PURNAMASARI, S.E., M.SI., AK., CA  
Kelas : E  
Indeks Pembelajaran : 3.04

1 2 3 4

### Keandalan (Reliability)

1. Kesesuaian materi yang disampaikan dengan RPS (Nilai : 3.16 | 79.05 %)
2. Kesesuaian tugas/ujian dengan materi yang disampaikan dosen dalam perkuliahan (Nilai : 3 | 75 %)
3. Kesesuaian proses penilaian dengan kontrak yang disampaikan di awal perkuliahan (Nilai : 3.05 | 76.35 %)

### Daya Tanggap (Responsiveness)

4. Pengembalian hasil koreksi tugas/ujian dari dosen (Nilai : 3 | 75 %)
5. Kesempatan yang diberikan dosen kepada mahasiswa untuk diskusi dan tanya jawab (Nilai : 3.14 | 78.38 %)
6. Daya tanggap dosen pada aktifitas forum diskusi dalam e-learning (Nilai : 2.92 | 72.97 %)
7. Daya tanggap dosen dalam menginformasikan hasil kuis dan tugas dalam e-learning (Nilai : 2.97 | 74.32 %)

### Kepastian (Assurance)

8. Kesiapan dan penguasaan dosen terhadap materi kuliah (Nilai : 3.08 | 77.03 %)
9. Kemampuan/kejelasan dosen dalam menyajikan materi kuliah (Nilai : 3 | 75 %)
10. Sosialisasi rencana pembelajaran/RPS (meliputi materi, metode pembelajaran, dan referensi) oleh dosen di awal perkuliahan (Nilai : 3.19 | 79.73 %)
11. Sosialisasi dan kontrak rencana penilaian (teknik, instrumen, kriteria, indikator, dan bobot penilaian) antara dosen dan mahasiswa di awal perkuliahan (Nilai : 3.14 | 78.38 %)
12. Ketersediaan bahan ajar/modul sebagai materi pembelajaran dari dosen (Nilai : 3.05 | 76.35 %)
13. Ketepatan waktu dosen saat proses pembelajaran (Nilai : 2.89 | 72.3 %)
14. Internalisasi nilai-nilai islam oleh dosen dalam proses pembelajaran (Nilai : 3.11 | 77.7 %)
15. Penggunaan fasilitas e-learning oleh dosen (Nilai : 3.03 | 75.68 %)
16. Variasi penggunaan aktifitas e-learning (modul, forum, kuis dan tugas) (Nilai : 3.03 | 75.68 %)

### Empati (Empathy)

17. Kepedulian dosen dalam menangani kesulitan mahasiswa dalam perkuliahan (Nilai : 3.03 | 75.68 %)
18. Perhatian dosen terhadap kemajuan mahasiswa dalam perkuliahan (Nilai : 3 | 75 %)

Catatan :

Jumlah Peserta = 40 | Jumlah Peserta yang menjawab = 37

Keterangan Nilai : 1.00 - 1.75 = Kurang; 1.75 - 2.50 = Cukup; 2.50 - 3.25 = Baik; 3.35 - 4.00 = Sangat Baik



## GRAFIK PENILAIAN MAHASISWA TERHADAP PERKULIAHAN SEMESTER GENAP TAHUN AKADEMIK 2021/2022

Fakultas - Program Studi : Ekonomi dan Bisnis - Akuntansi  
Mata Kuliah : TEORI AKUNTANSI KEUANGAN  
Dosen : DR. RINI LESTARI, S.E., M.SI.  
Kelas : A  
Indeks Pembelajaran : 3.27

1 2 3 4

### Keandalan (Reliability)

1. Kesesuaian materi yang disampaikan dengan RPS (Nilai : 3.21 | 80.13 %)
2. Kesesuaian tugas/ujiian dengan materi yang disampaikan dosen dalam perkuliahan (Nilai : 3.18 | 79.49 %)
3. Kesesuaian proses penilaian dengan kontrak yang disampaikan di awal perkuliahan (Nilai : 3.31 | 82.69 %)

### Daya Tanggap (Responsiveness)

4. Pengembalian hasil koreksi tugas/ujiian dari dosen (Nilai : 3.21 | 80.13 %)
5. Kesempatan yang diberikan dosen kepada mahasiswa untuk diskusi dan tanya jawab (Nilai : 3.26 | 81.41 %)
6. Daya tanggap dosen pada aktifitas forum diskusi dalam e-learning (Nilai : 3.26 | 81.41 %)
7. Daya tanggap dosen dalam menginformasikan hasil kuis dan tugas dalam e-learning (Nilai : 3.26 | 81.41 %)

### Kepastian (Assurance)

8. Kesiapan dan penguasaan dosen terhadap materi kuliah (Nilai : 3.33 | 83.33 %)
9. Kemampuan/kejelasan dosen dalam menyajikan materi kuliah (Nilai : 3.28 | 82.05 %)
10. Sosialisasi rencana pembelajaran/RPS (meliputi materi, metode pembelajaran, dan referensi) oleh dosen di awal perkuliahan (Nilai : 3.36 | 83.97 %)
11. Sosialisasi dan kontrak rencana penilaian (teknik, instrumen, kriteria, indikator, dan bobot penilaian) antara dosen dan mahasiswa di awal perkuliahan (Nilai : 3.33 | 83.33 %)
12. Ketersediaan bahan ajar/modul sebagai materi pembelajaran dari dosen (Nilai : 3.28 | 82.05 %)
13. Ketepatan waktu dosen saat proses pembelajaran (Nilai : 3.33 | 83.33 %)
14. Internalisasi nilai-nilai islam oleh dosen dalam proses pembelajaran (Nilai : 3.23 | 80.77 %)
15. Penggunaan fasilitas e-learning oleh dosen (Nilai : 3.26 | 81.41 %)
16. Variasi penggunaan aktifitas e-learning (modul, forum, kuis dan tugas) (Nilai : 3.26 | 81.41 %)

### Empati (Emphaty)

17. Kepedulian dosen dalam menangani kesulitan mahasiswa dalam perkuliahan (Nilai : 3.36 | 83.97 %)
18. Perhatian dosen terhadap kemajuan mahasiswa dalam perkuliahan (Nilai : 3.26 | 81.41 %)

Catatan :

Jumlah Peserta = 40 | Jumlah Peserta yang menjawab = 39

Keterangan Nilai : 1.00 - 1.75 = Kurang; 1.75 - 2.50 = Cukup; 2.50 - 3.25 = Baik; 3.35 - 4.00 = Sangat Baik











## GRAFIK PENILAIAN MAHASISWA TERHADAP PERKULIAHAN SEMESTER GENAP TAHUN AKADEMIK 2021/2022

Fakultas - Program Studi : Ekonomi dan Bisnis - Akuntansi

Mata Kuliah : KEPEMIMPINAN DAN ETIKA

Dosen : DR. RINI LESTARI, S.E., M.SI.

Kelas : G

Indeks Pembelajaran : 3.4

1 2 3 4

### Keandalan (Reliability)

1. Kesesuaian materi yang disampaikan dengan RPS (Nilai : 3.38 | 84.56 %)

2. Kesesuaian tugas/ujian dengan materi yang disampaikan dosen dalam perkuliahan (Nilai : 3.38 | 84.56 %)

3. Kesesuaian proses penilaian dengan kontrak yang disampaikan di awal perkuliahan (Nilai : 3.38 | 84.56 %)

### Daya Tanggap (Responsiveness)

4. Pengembalian hasil koreksi tugas/ujian dari dosen (Nilai : 3.32 | 83.09 %)

5. Kesempatan yang diberikan dosen kepada mahasiswa untuk diskusi dan tanya jawab (Nilai : 3.41 | 85.29 %)

6. Daya tanggap dosen pada aktifitas forum diskusi dalam e-learning (Nilai : 3.24 | 80.88 %)

7. Daya tanggap dosen dalam menginformasikan hasil kuis dan tugas dalam e-learning (Nilai : 3.38 | 84.56 %)

### Kepastian (Assurance)

8. Kesiapan dan penguasaan dosen terhadap materi kuliah (Nilai : 3.5 | 87.5 %)

9. Kemampuan/kejelasan dosen dalam menyajikan materi kuliah (Nilai : 3.5 | 87.5 %)

10. Sosialisasi rencana pembelajaran/RPS (meliputi materi, metode pembelajaran, dan referensi) oleh dosen di awal perkuliahan (Nilai : 3.47 | 86.76 %)

11. Sosialisasi dan kontrak rencana penilaian (teknik, instrumen, kriteria, indikator, dan bobot penilaian) antara dosen dan mahasiswa di awal perkuliahan (Nilai : 3.38 | 84.56 %)

12. Ketersediaan bahan ajar/modul sebagai materi pembelajaran dari dosen (Nilai : 3.41 | 85.29 %)

13. Ketepatan waktu dosen saat proses pembelajaran (Nilai : 3.35 | 83.82 %)

14. Internalisasi nilai-nilai islam oleh dosen dalam proses pembelajaran (Nilai : 3.41 | 85.29 %)

15. Penggunaan fasilitas e-learning oleh dosen (Nilai : 3.41 | 85.29 %)

16. Variasi penggunaan aktifitas e-learning (modul, forum, kuis dan tugas) (Nilai : 3.29 | 82.35 %)

### Empati (Emphaty)

17. Kepedulian dosen dalam menangani kesulitan mahasiswa dalam perkuliahan (Nilai : 3.44 | 86.03 %)

18. Perhatian dosen terhadap kemajuan mahasiswa dalam perkuliahan (Nilai : 3.47 | 86.76 %)

Catatan :

Jumlah Peserta = 34 | Jumlah Peserta yang menjawab = 34

Keterangan Nilai : 1.00 - 1.75 = Kurang; 1.75 - 2.50 = Cukup; 2.50 - 3.25 = Baik; 3.35 - 4.00 = Sangat Baik

## GRAFIK PENILAIAN MAHASISWA TERHADAP PERKULIAHAN SEMESTER GENAP TAHUN AKADEMIK 2021/2022

Fakultas - Program Studi : Ekonomi dan Bisnis - Akuntansi

Mata Kuliah : MANAJEMEN PAJAK

Dosen : DIAMONALISA SOFIANTY, S.E., M.SI., AK.CA./ ASRI SUANGGA, S.E., M.SI

Kelas : A

Indeks Pembelajaran : 3.38

1 2 3 4

### Keandalan (Reliability)

1. Kesesuaian materi yang disampaikan dengan RPS (Nilai : 3.46 | 86.54 %)

2. Kesesuaian tugas/ujian dengan materi yang disampaikan dosen dalam perkuliahan (Nilai : 3.46 | 86.54 %)

3. Kesesuaian proses penilaian dengan kontrak yang disampaikan di awal perkuliahan (Nilai : 3.42 | 85.58 %)

### Daya Tanggap (Responsiveness)

4. Pengembalian hasil koreksi tugas/ujian dari dosen (Nilai : 3.31 | 82.69 %)

5. Kesempatan yang diberikan dosen kepada mahasiswa untuk diskusi dan tanya jawab (Nilai : 3.27 | 81.73 %)

6. Daya tanggap dosen pada aktifitas forum diskusi dalam e-learning (Nilai : 3.31 | 82.69 %)

7. Daya tanggap dosen dalam menginformasikan hasil kuis dan tugas dalam e-learning (Nilai : 3.35 | 83.65 %)

### Kepastian (Assurance)

8. Kesiapan dan penguasaan dosen terhadap materi kuliah (Nilai : 3.5 | 87.5 %)

9. Kemampuan/kejelasan dosen dalam menyajikan materi kuliah (Nilai : 3.38 | 84.62 %)

10. Sosialisasi rencana pembelajaran/RPS (meliputi materi, metode pembelajaran, dan referensi) oleh dosen di awal perkuliahan (Nilai : 3.38 | 84.62 %)

11. Sosialisasi dan kontrak rencana penilaian (teknik, instrumen, kriteria, indikator, dan bobot penilaian) antara dosen dan mahasiswa di awal perkuliahan (Nilai : 3.38 | 84.62 %)

12. Ketersediaan bahan ajar/modul sebagai materi pembelajaran dari dosen (Nilai : 3.46 | 86.54 %)

13. Ketepatan waktu dosen saat proses pembelajaran (Nilai : 3.38 | 84.62 %)

14. Internalisasi nilai-nilai islam oleh dosen dalam proses pembelajaran (Nilai : 3.35 | 83.65 %)

15. Penggunaan fasilitas e-learning oleh dosen (Nilai : 3.31 | 82.69 %)

16. Variasi penggunaan aktifitas e-learning (modul, forum, kuis dan tugas) (Nilai : 3.38 | 84.62 %)

### Empati (Emphaty)

17. Kepedulian dosen dalam menangani kesulitan mahasiswa dalam perkuliahan (Nilai : 3.35 | 83.65 %)

18. Perhatian dosen terhadap kemajuan mahasiswa dalam perkuliahan (Nilai : 3.35 | 83.65 %)

Catatan :

Jumlah Peserta = 27 | Jumlah Peserta yang menjawab = 26

Keterangan Nilai : 1.00 - 1.75 = Kurang; 1.75 - 2.50 = Cukup; 2.50 - 3.25 = Baik; 3.35 - 4.00 = Sangat Baik



## GRAFIK PENILAIAN MAHASISWA TERHADAP PERKULIAHAN SEMESTER GENAP TAHUN AKADEMIK 2021/2022

Fakultas - Program Studi : Ekonomi dan Bisnis - Akuntansi

Mata Kuliah : MANAJEMEN PAJAK

Dosen : ASRI SUANGGA, S.E., M.SI/ RIYANG MARDINI, S.E., M.AK.,AK

Kelas : B

Indeks Pembelajaran : 3.39

1 2 3 4

### Keandalan (Reliability)

1. Kesesuaian materi yang disampaikan dengan RPS (Nilai : 3.45 | 86.36 %)

2. Kesesuaian tugas/ujian dengan materi yang disampaikan dosen dalam perkuliahan (Nilai : 3.45 | 86.36 %)

3. Kesesuaian proses penilaian dengan kontrak yang disampaikan di awal perkuliahan (Nilai : 3.36 | 84.09 %)

### Daya Tanggap (Responsiveness)

4. Pengembalian hasil koreksi tugas/ujian dari dosen (Nilai : 3.18 | 79.55 %)

5. Kesempatan yang diberikan dosen kepada mahasiswa untuk diskusi dan tanya jawab (Nilai : 3.45 | 86.36 %)

6. Daya tanggap dosen pada aktifitas forum diskusi dalam e-learning (Nilai : 3.36 | 84.09 %)

7. Daya tanggap dosen dalam menginformasikan hasil kuis dan tugas dalam e-learning (Nilai : 3.27 | 81.82 %)

### Kepastian (Assurance)

8. Kesiapan dan penguasaan dosen terhadap materi kuliah (Nilai : 3.36 | 84.09 %)

9. Kemampuan/kejelasan dosen dalam menyajikan materi kuliah (Nilai : 3.55 | 88.64 %)

10. Sosialisasi rencana pembelajaran/RPS (meliputi materi, metode pembelajaran, dan referensi) oleh dosen di awal perkuliahan (Nilai : 3.55 | 88.64 %)

11. Sosialisasi dan kontrak rencana penilaian (teknik, instrumen, kriteria, indikator, dan bobot penilaian) antara dosen dan mahasiswa di awal perkuliahan (Nilai : 3.45 | 86.36 %)

12. Ketersediaan bahan ajar/modul sebagai materi pembelajaran dari dosen (Nilai : 3.36 | 84.09 %)

13. Ketepatan waktu dosen saat proses pembelajaran (Nilai : 3.27 | 81.82 %)

14. Internalisasi nilai-nilai islam oleh dosen dalam proses pembelajaran (Nilai : 3.27 | 81.82 %)

15. Penggunaan fasilitas e-learning oleh dosen (Nilai : 3.36 | 84.09 %)

16. Variasi penggunaan aktifitas e-learning (modul, forum, kuis dan tugas) (Nilai : 3.27 | 81.82 %)

### Empati (Emphaty)

17. Kepedulian dosen dalam menangani kesulitan mahasiswa dalam perkuliahan (Nilai : 3.45 | 86.36 %)

18. Perhatian dosen terhadap kemajuan mahasiswa dalam perkuliahan (Nilai : 3.55 | 88.64 %)

Catatan :

Jumlah Peserta = 12 | Jumlah Peserta yang menjawab = 11

Keterangan Nilai : 1.00 - 1.75 = Kurang; 1.75 - 2.50 = Cukup; 2.50 - 3.25 = Baik; 3.35 - 4.00 = Sangat Baik

## GRAFIK PENILAIAN MAHASISWA TERHADAP PERKULIAHAN SEMESTER GENAP TAHUN AKADEMIK 2021/2022

Fakultas - Program Studi : Ekonomi dan Bisnis - Akuntansi  
Mata Kuliah : EXPORT - IMPORT  
Dosen : DIAMONALISA SOFIANTY, S.E., M.SI., AK.CA./ ASRI SUANGGA, S.E., M.SI  
Kelas : G  
Indeks Pembelajaran : 3.23

1 2 3 4

### Keandalan (Reliability)

1. Kesesuaian materi yang disampaikan dengan RPS (Nilai : 3.27 | 81.82 %)
2. Kesesuaian tugas/uji dengan materi yang disampaikan dosen dalam perkuliahan (Nilai : 3.27 | 81.82 %)
3. Kesesuaian proses penilaian dengan kontrak yang disampaikan di awal perkuliahan (Nilai : 3.23 | 80.68 %)

### Daya Tanggap (Responsiveness)

4. Pengembalian hasil koreksi tugas/uji dari dosen (Nilai : 3.2 | 80.11 %)
5. Kesempatan yang diberikan dosen kepada mahasiswa untuk diskusi dan tanya jawab (Nilai : 3.25 | 81.25 %)
6. Daya tanggap dosen pada aktifitas forum diskusi dalam e-learning (Nilai : 3.23 | 80.68 %)
7. Daya tanggap dosen dalam menginformasikan hasil kuis dan tugas dalam e-learning (Nilai : 3.2 | 80.11 %)

### Kepastian (Assurance)

8. Kesiapan dan penguasaan dosen terhadap materi kuliah (Nilai : 3.27 | 81.82 %)
9. Kemampuan/kejelasan dosen dalam menyajikan materi kuliah (Nilai : 3.2 | 80.11 %)
10. Sosialisasi rencana pembelajaran/RPS (meliputi materi, metode pembelajaran, dan referensi) oleh dosen di awal perkuliahan (Nilai : 3.27 | 81.82 %)
11. Sosialisasi dan kontrak rencana penilaian (teknik, instrumen, kriteria, indikator, dan bobot penilaian) antara dosen dan mahasiswa di awal perkuliahan (Nilai : 3.27 | 81.82 %)
12. Ketersediaan bahan ajar/modul sebagai materi pembelajaran dari dosen (Nilai : 3.3 | 82.39 %)
13. Ketepatan waktu dosen saat proses pembelajaran (Nilai : 3.11 | 77.84 %)
14. Internalisasi nilai-nilai islam oleh dosen dalam proses pembelajaran (Nilai : 3.25 | 81.25 %)
15. Penggunaan fasilitas e-learning oleh dosen (Nilai : 3.18 | 79.55 %)
16. Variasi penggunaan aktifitas e-learning (modul, forum, kuis dan tugas) (Nilai : 3.25 | 81.25 %)

### Empati (Emphaty)

17. Kepedulian dosen dalam menangani kesulitan mahasiswa dalam perkuliahan (Nilai : 3.18 | 79.55 %)
18. Perhatian dosen terhadap kemajuan mahasiswa dalam perkuliahan (Nilai : 3.11 | 77.84 %)

Catatan :

Jumlah Peserta = 44 | Jumlah Peserta yang menjawab = 44

Keterangan Nilai : 1.00 - 1.75 = Kurang; 1.75 - 2.50 = Cukup; 2.50 - 3.25 = Baik; 3.35 - 4.00 = Sangat Baik

## GRAFIK PENILAIAN MAHASISWA TERHADAP PERKULIAHAN SEMESTER GENAP TAHUN AKADEMIK 2021/2022

Fakultas - Program Studi : Ekonomi dan Bisnis - Akuntansi  
Mata Kuliah : EXPORT - IMPORT  
Dosen : RIYANG MARDINI, S.E., M.AK.,AK/ DIAMONALISA SOFIANTY, S.E., M.SI., AK.CA.  
Kelas : H  
Indeks Pembelajaran : 3.36

1 2 3 4

### Keandalan (Reliability)

1. Kesesuaian materi yang disampaikan dengan RPS (Nilai : 3.33 | 83.33 %)
2. Kesesuaian tugas/uji dengan materi yang disampaikan dosen dalam perkuliahan (Nilai : 3.33 | 83.33 %)
3. Kesesuaian proses penilaian dengan kontrak yang disampaikan di awal perkuliahan (Nilai : 3.31 | 82.69 %)

### Daya Tanggap (Responsiveness)

4. Pengembalian hasil koreksi tugas/uji dari dosen (Nilai : 3.26 | 81.41 %)
5. Kesempatan yang diberikan dosen kepada mahasiswa untuk diskusi dan tanya jawab (Nilai : 3.33 | 83.33 %)
6. Daya tanggap dosen pada aktifitas forum diskusi dalam e-learning (Nilai : 3.36 | 83.97 %)
7. Daya tanggap dosen dalam menginformasikan hasil kuis dan tugas dalam e-learning (Nilai : 3.33 | 83.33 %)

### Kepastian (Assurance)

8. Kesiapan dan penguasaan dosen terhadap materi kuliah (Nilai : 3.49 | 87.18 %)
9. Kemampuan/kejelasan dosen dalam menyajikan materi kuliah (Nilai : 3.44 | 85.9 %)
10. Sosialisasi rencana pembelajaran/RPS (meliputi materi, metode pembelajaran, dan referensi) oleh dosen di awal perkuliahan (Nilai : 3.41 | 85.26 %)
11. Sosialisasi dan kontrak rencana penilaian (teknik, instrumen, kriteria, indikator, dan bobot penilaian) antara dosen dan mahasiswa di awal perkuliahan (Nilai : 3.36 | 83.97 %)
12. Ketersediaan bahan ajar/modul sebagai materi pembelajaran dari dosen (Nilai : 3.33 | 83.33 %)
13. Ketepatan waktu dosen saat proses pembelajaran (Nilai : 3.31 | 82.69 %)
14. Internalisasi nilai-nilai islam oleh dosen dalam proses pembelajaran (Nilai : 3.36 | 83.97 %)
15. Penggunaan fasilitas e-learning oleh dosen (Nilai : 3.36 | 83.97 %)
16. Variasi penggunaan aktifitas e-learning (modul, forum, kuis dan tugas) (Nilai : 3.38 | 84.62 %)

### Empati (Empathy)

17. Kepedulian dosen dalam menangani kesulitan mahasiswa dalam perkuliahan (Nilai : 3.38 | 84.62 %)
18. Perhatian dosen terhadap kemajuan mahasiswa dalam perkuliahan (Nilai : 3.33 | 83.33 %)

Catatan :

Jumlah Peserta = 39 | Jumlah Peserta yang menjawab = 39

Keterangan Nilai : 1.00 - 1.75 = Kurang; 1.75 - 2.50 = Cukup; 2.50 - 3.25 = Baik; 3.25 - 4.00 = Sangat Baik

## GRAFIK PENILAIAN MAHASISWA TERHADAP PERKULIAHAN SEMESTER GENAP TAHUN AKADEMIK 2021/2022

Fakultas - Program Studi : Ekonomi dan Bisnis - Akuntansi  
Mata Kuliah : BUSINESS CREATIVITY  
Dosen : IRENA PARAMITA PRAMONO, S.E., M.SI.  
Kelas : G  
Indeks Pembelajaran : 2.95

1 2 3 4

### Keandalan (Reliability)

1. Kesesuaian materi yang disampaikan dengan RPS (Nilai : 3 | 75 %)
2. Kesesuaian tugas/ujian dengan materi yang disampaikan dosen dalam perkuliahan (Nilai : 3.17 | 79.17 %)
3. Kesesuaian proses penilaian dengan kontrak yang disampaikan di awal perkuliahan (Nilai : 3 | 75 %)

### Daya Tanggap (Responsiveness)

4. Pengembalian hasil koreksi tugas/ujian dari dosen (Nilai : 2.83 | 70.83 %)
5. Kesempatan yang diberikan dosen kepada mahasiswa untuk diskusi dan tanya jawab (Nilai : 2.83 | 70.83 %)
6. Daya tanggap dosen pada aktifitas forum diskusi dalam e-learning (Nilai : 2.83 | 70.83 %)
7. Daya tanggap dosen dalam menginformasikan hasil kuis dan tugas dalam e-learning (Nilai : 2.83 | 70.83 %)

### Kepastian (Assurance)

8. Kesiapan dan penguasaan dosen terhadap materi kuliah (Nilai : 2.83 | 70.83 %)
9. Kemampuan/kejelasan dosen dalam menyajikan materi kuliah (Nilai : 3 | 75 %)
10. Sosialisasi rencana pembelajaran/RPS (meliputi materi, metode pembelajaran, dan referensi) oleh dosen di awal perkuliahan (Nilai : 3 | 75 %)
11. Sosialisasi dan kontrak rencana penilaian (teknik, instrumen, kriteria, indikator, dan bobot penilaian) antara dosen dan mahasiswa di awal perkuliahan (Nilai : 3 | 75 %)
12. Ketersediaan bahan ajar/modul sebagai materi pembelajaran dari dosen (Nilai : 2.67 | 66.67 %)
13. Ketepatan waktu dosen saat proses pembelajaran (Nilai : 2.67 | 66.67 %)
14. Internalisasi nilai-nilai islam oleh dosen dalam proses pembelajaran (Nilai : 3.17 | 79.17 %)
15. Penggunaan fasilitas e-learning oleh dosen (Nilai : 3.17 | 79.17 %)
16. Variasi penggunaan aktifitas e-learning (modul, forum, kuis dan tugas) (Nilai : 3 | 75 %)

### Empati (Emphaty)

17. Kepedulian dosen dalam menangani kesulitan mahasiswa dalam perkuliahan (Nilai : 3.17 | 79.17 %)
18. Perhatian dosen terhadap kemajuan mahasiswa dalam perkuliahan (Nilai : 3 | 75 %)

Catatan :

Jumlah Peserta = 8 | Jumlah Peserta yang menjawab = 6

Keterangan Nilai : 1.00 - 1.75 = Kurang; 1.75 - 2.50 = Cukup; 2.50 - 3.25 = Baik; 3.35 - 4.00 = Sangat Baik

## GRAFIK PENILAIAN MAHASISWA TERHADAP PERKULIAHAN SEMESTER GENAP TAHUN AKADEMIK 2021/2022

Fakultas - Program Studi : Ekonomi dan Bisnis - Akuntansi  
Mata Kuliah : KOMUNIKASI BISNIS  
Dosen : DR. KIKI ZAKIAH, DRA., M.SI.  
Kelas : G  
Indeks Pembelajaran : 3.37

1 2 3 4

### Keandalan (Reliability)

1. Kesesuaian materi yang disampaikan dengan RPS (Nilai : 3.41 | 85.26 %)
2. Kesesuaian tugas/ujian dengan materi yang disampaikan dosen dalam perkuliahan (Nilai : 3.44 | 85.9 %)
3. Kesesuaian proses penilaian dengan kontrak yang disampaikan di awal perkuliahan (Nilai : 3.46 | 86.54 %)

### Daya Tanggap (Responsiveness)

4. Pengembalian hasil koreksi tugas/ujian dari dosen (Nilai : 3.31 | 82.69 %)
5. Kesempatan yang diberikan dosen kepada mahasiswa untuk diskusi dan tanya jawab (Nilai : 3.36 | 83.97 %)
6. Daya tanggap dosen pada aktifitas forum diskusi dalam e-learning (Nilai : 3.28 | 82.05 %)
7. Daya tanggap dosen dalam menginformasikan hasil kuis dan tugas dalam e-learning (Nilai : 3.26 | 81.41 %)

### Kepastian (Assurance)

8. Kesiapan dan penguasaan dosen terhadap materi kuliah (Nilai : 3.41 | 85.26 %)
9. Kemampuan/kejelasan dosen dalam menyajikan materi kuliah (Nilai : 3.44 | 85.9 %)
10. Sosialisasi rencana pembelajaran/RPS (meliputi materi, metode pembelajaran, dan referensi) oleh dosen di awal perkuliahan (Nilai : 3.36 | 83.97 %)
11. Sosialisasi dan kontrak rencana penilaian (teknik, instrumen, kriteria, indikator, dan bobot penilaian) antara dosen dan mahasiswa di awal perkuliahan (Nilai : 3.41 | 85.26 %)
12. Ketersediaan bahan ajar/modul sebagai materi pembelajaran dari dosen (Nilai : 3.41 | 85.26 %)
13. Ketepatan waktu dosen saat proses pembelajaran (Nilai : 3.21 | 80.13 %)
14. Internalisasi nilai-nilai islam oleh dosen dalam proses pembelajaran (Nilai : 3.36 | 83.97 %)
15. Penggunaan fasilitas e-learning oleh dosen (Nilai : 3.41 | 85.26 %)
16. Variasi penggunaan aktifitas e-learning (modul, forum, kuis dan tugas) (Nilai : 3.38 | 84.62 %)

### Empati (Emphaty)

17. Kepedulian dosen dalam menangani kesulitan mahasiswa dalam perkuliahan (Nilai : 3.38 | 84.62 %)
18. Perhatian dosen terhadap kemajuan mahasiswa dalam perkuliahan (Nilai : 3.41 | 85.26 %)

Catatan :

Jumlah Peserta = 39 | Jumlah Peserta yang menjawab = 39

Keterangan Nilai : 1.00 - 1.75 = Kurang; 1.75 - 2.50 = Cukup; 2.50 - 3.25 = Baik; 3.35 - 4.00 = Sangat Baik



## GRAFIK PENILAIAN MAHASISWA TERHADAP PERKULIAHAN SEMESTER GENAP TAHUN AKADEMIK 2021/2022

Fakultas - Program Studi : Ekonomi dan Bisnis - Akuntansi  
Mata Kuliah : KOMUNIKASI BISNIS  
Dosen : DR. KIKI ZAKIAH, DRA., M.SI.  
Kelas : I  
Indeks Pembelajaran : 3.21

1 2 3 4

### Keandalan (Reliability)

1. Kesesuaian materi yang disampaikan dengan RPS (Nilai : 3.34 | 83.57 %)
2. Kesesuaian tugas/ujian dengan materi yang disampaikan dosen dalam perkuliahan (Nilai : 3.26 | 81.43 %)
3. Kesesuaian proses penilaian dengan kontrak yang disampaikan di awal perkuliahan (Nilai : 3.23 | 80.71 %)

### Daya Tanggap (Responsiveness)

4. Pengembalian hasil koreksi tugas/ujian dari dosen (Nilai : 3.09 | 77.14 %)
5. Kesempatan yang diberikan dosen kepada mahasiswa untuk diskusi dan tanya jawab (Nilai : 3.23 | 80.71 %)
6. Daya tanggap dosen pada aktifitas forum diskusi dalam e-learning (Nilai : 3.11 | 77.86 %)
7. Daya tanggap dosen dalam menginformasikan hasil kuis dan tugas dalam e-learning (Nilai : 3.11 | 77.86 %)

### Kepastian (Assurance)

8. Kesiapan dan penguasaan dosen terhadap materi kuliah (Nilai : 3.34 | 83.57 %)
9. Kemampuan/kejelasan dosen dalam menyajikan materi kuliah (Nilai : 3.23 | 80.71 %)
10. Sosialisasi rencana pembelajaran/RPS (meliputi materi, metode pembelajaran, dan referensi) oleh dosen di awal perkuliahan (Nilai : 3.26 | 81.43 %)
11. Sosialisasi dan kontrak rencana penilaian (teknik, instrumen, kriteria, indikator, dan bobot penilaian) antara dosen dan mahasiswa di awal perkuliahan (Nilai : 3.23 | 80.71 %)
12. Ketersediaan bahan ajar/modul sebagai materi pembelajaran dari dosen (Nilai : 3.26 | 81.43 %)
13. Ketepatan waktu dosen saat proses pembelajaran (Nilai : 2.89 | 72.14 %)
14. Internalisasi nilai-nilai islam oleh dosen dalam proses pembelajaran (Nilai : 3.31 | 82.86 %)
15. Penggunaan fasilitas e-learning oleh dosen (Nilai : 3.26 | 81.43 %)
16. Variasi penggunaan aktifitas e-learning (modul, forum, kuis dan tugas) (Nilai : 3.26 | 81.43 %)

### Empati (Emphaty)

17. Kepedulian dosen dalam menangani kesulitan mahasiswa dalam perkuliahan (Nilai : 3.23 | 80.71 %)
18. Perhatian dosen terhadap kemajuan mahasiswa dalam perkuliahan (Nilai : 3.2 | 80 %)

Catatan :

Jumlah Peserta = 37 | Jumlah Peserta yang menjawab = 35

Keterangan Nilai : 1.00 - 1.75 = Kurang; 1.75 - 2.50 = Cukup; 2.50 - 3.25 = Baik; 3.35 - 4.00 = Sangat Baik

# GRAFIK PENILAIAN MAHASISWA TERHADAP PERKULIAHAN SEMESTER GENAP TAHUN AKADEMIK 2021/2022

Fakultas - Program Studi : Ekonomi dan Bisnis - Akuntansi  
Mata Kuliah : KOMUNIKASI BISNIS  
Dosen : DR. KIKI ZAKIAH, DRA., M.SI.  
Kelas : J  
Indeks Pembelajaran : 3.28

1 2 3 4

## Keandalan (Reliability)

1. Kesesuaian materi yang disampaikan dengan RPS (Nilai : 3.28 | 81.94 %)
2. Kesesuaian tugas/ujian dengan materi yang disampaikan dosen dalam perkuliahan (Nilai : 3.31 | 82.64 %)
3. Kesesuaian proses penilaian dengan kontrak yang disampaikan di awal perkuliahan (Nilai : 3.31 | 82.64 %)

## Daya Tanggap (Responsiveness)

4. Pengembalian hasil koreksi tugas/ujian dari dosen (Nilai : 3.22 | 80.56 %)
5. Kesempatan yang diberikan dosen kepada mahasiswa untuk diskusi dan tanya jawab (Nilai : 3.25 | 81.25 %)
6. Daya tanggap dosen pada aktifitas forum diskusi dalam e-learning (Nilai : 3.28 | 81.94 %)
7. Daya tanggap dosen dalam menginformasikan hasil kuis dan tugas dalam e-learning (Nilai : 3.22 | 80.56 %)

## Kepastian (Assurance)

8. Kesiapan dan penguasaan dosen terhadap materi kuliah (Nilai : 3.31 | 82.64 %)
9. Kemampuan/kejelasan dosen dalam menyajikan materi kuliah (Nilai : 3.31 | 82.64 %)
10. Sosialisasi rencana pembelajaran/RPS (meliputi materi, metode pembelajaran, dan referensi) oleh dosen di awal perkuliahan (Nilai : 3.28 | 81.94 %)
11. Sosialisasi dan kontrak rencana penilaian (teknik, instrumen, kriteria, indikator, dan bobot penilaian) antara dosen dan mahasiswa di awal perkuliahan (Nilai : 3.33 | 83.33 %)
12. Ketersediaan bahan ajar/modul sebagai materi pembelajaran dari dosen (Nilai : 3.36 | 84.03 %)
13. Ketepatan waktu dosen saat proses pembelajaran (Nilai : 3.17 | 79.17 %)
14. Internalisasi nilai-nilai islam oleh dosen dalam proses pembelajaran (Nilai : 3.22 | 80.56 %)
15. Penggunaan fasilitas e-learning oleh dosen (Nilai : 3.31 | 82.64 %)
16. Variasi penggunaan aktifitas e-learning (modul, forum, kuis dan tugas) (Nilai : 3.28 | 81.94 %)

## Empati (Emphaty)

17. Kepedulian dosen dalam menangani kesulitan mahasiswa dalam perkuliahan (Nilai : 3.22 | 80.56 %)
18. Perhatian dosen terhadap kemajuan mahasiswa dalam perkuliahan (Nilai : 3.36 | 84.03 %)

Catatan :

Jumlah Peserta = 40 | Jumlah Peserta yang menjawab = 36

Keterangan Nilai : 1.00 - 1.75 = Kurang; 1.75 - 2.50 = Cukup; 2.50 - 3.25 = Baik; 3.35 - 4.00 = Sangat Baik