

GRAFIK PENILAIAN MAHASISWA TERHADAP PERKULIAHAN SEMESTER GENAP TAHUN AKADEMIK 2021/2022

Fakultas - Program Studi : Ekonomi dan Bisnis - Ekonomi Pembangunan

Mata Kuliah : Akhlak

Dosen : KHAMBALI, S.PD.I., M.PD.I.

Kelas : A

Indeks Pembelajaran : 3.4

1 2 3 4

Keandalan (Reliability)

1. Kesesuaian materi yang disampaikan dengan RPS (Nilai : 3.47 | 86.84 %)
2. Kesesuaian tugas/ujiian dengan materi yang disampaikan dosen dalam perkuliahan (Nilai : 3.53 | 88.16 %)
3. Kesesuaian proses penilaian dengan kontrak yang disampaikan di awal perkuliahan (Nilai : 3.47 | 86.84 %)

Daya Tanggap (Responsiveness)

4. Pengembalian hasil koreksi tugas/ujiian dari dosen (Nilai : 3.21 | 80.26 %)
5. Kesempatan yang diberikan dosen kepada mahasiswa untuk diskusi dan tanya jawab (Nilai : 3.63 | 90.79 %)
6. Daya tanggap dosen pada aktifitas forum diskusi dalam e-learning (Nilai : 3.16 | 78.95 %)
7. Daya tanggap dosen dalam menginformasikan hasil kuis dan tugas dalam e-learning (Nilai : 3.32 | 82.89 %)

Kepastian (Assurance)

8. Kesiapan dan penguasaan dosen terhadap materi kuliah (Nilai : 3.32 | 82.89 %)
9. Kemampuan/kejelasan dosen dalam menyajikan materi kuliah (Nilai : 3.32 | 82.89 %)
10. Sosialisasi rencana pembelajaran/RPS (meliputi materi, metode pembelajaran, dan referensi) oleh dosen di awal perkuliahan (Nilai : 3.42 | 85.53 %)
11. Sosialisasi dan kontrak rencana penilaian (teknik, instrumen, kriteria, indikator, dan bobot penilaian) antara dosen dan mahasiswa di awal perkuliahan (Nilai : 3.42 | 85.53 %)
12. Ketersediaan bahan ajar/modul sebagai materi pembelajaran dari dosen (Nilai : 3.37 | 84.21 %)
13. Ketepatan waktu dosen saat proses pembelajaran (Nilai : 3.42 | 85.53 %)
14. Internalisasi nilai-nilai islam oleh dosen dalam proses pembelajaran (Nilai : 3.74 | 93.42 %)
15. Penggunaan fasilitas e-learning oleh dosen (Nilai : 3.53 | 88.16 %)
16. Variasi penggunaan aktifitas e-learning (modul, forum, kuis dan tugas) (Nilai : 3.42 | 85.53 %)

Empati (Emphaty)

17. Kepedulian dosen dalam menangani kesulitan mahasiswa dalam perkuliahan (Nilai : 3.32 | 82.89 %)
18. Perhatian dosen terhadap kemajuan mahasiswa dalam perkuliahan (Nilai : 3.21 | 80.26 %)

Catatan :

Jumlah Peserta = 20 | Jumlah Peserta yang menjawab = 19

Keterangan Nilai : 1.00 - 1.75 = Kurang; 1.75 - 2.50 = Cukup; 2.50 - 3.25 = Baik; 3.35 - 4.00 = Sangat Baik

GRAFIK PENILAIAN MAHASISWA TERHADAP PERKULIAHAN SEMESTER GENAP TAHUN AKADEMIK 2021/2022

Fakultas - Program Studi : Ekonomi dan Bisnis - Ekonomi Pembangunan

Mata Kuliah : Peradaban Islam

Dosen : DR. RODLIYAH KHUZA'I, DRA., M.AG/ N. SAUSAN MUHAMMAD SHOLEH, LC., M.A.

Kelas : A

Indeks Pembelajaran : 3.36

1 2 3 4

Keandalan (Reliability)

1. Kesesuaian materi yang disampaikan dengan RPS (Nilai : 3.41 | 85.14 %)

2. Kesesuaian tugas/ujian dengan materi yang disampaikan dosen dalam perkuliahan (Nilai : 3.41 | 85.14 %)

3. Kesesuaian proses penilaian dengan kontrak yang disampaikan di awal perkuliahan (Nilai : 3.35 | 83.78 %)

Daya Tanggap (Responsiveness)

4. Pengembalian hasil koreksi tugas/ujian dari dosen (Nilai : 3.22 | 80.41 %)

5. Kesempatan yang diberikan dosen kepada mahasiswa untuk diskusi dan tanya jawab (Nilai : 3.38 | 84.46 %)

6. Daya tanggap dosen pada aktifitas forum diskusi dalam e-learning (Nilai : 3.27 | 81.76 %)

7. Daya tanggap dosen dalam menginformasikan hasil kuis dan tugas dalam e-learning (Nilai : 3.27 | 81.76 %)

Kepastian (Assurance)

8. Kesiapan dan penguasaan dosen terhadap materi kuliah (Nilai : 3.41 | 85.14 %)

9. Kemampuan/kejelasan dosen dalam menyajikan materi kuliah (Nilai : 3.51 | 87.84 %)

10. Sosialisasi rencana pembelajaran/RPS (meliputi materi, metode pembelajaran, dan referensi) oleh dosen di awal perkuliahan (Nilai : 3.35 | 83.78 %)

11. Sosialisasi dan kontrak rencana penilaian (teknik, instrumen, kriteria, indikator, dan bobot penilaian) antara dosen dan mahasiswa di awal perkuliahan (Nilai : 3.38 | 84.46 %)

12. Ketersediaan bahan ajar/modul sebagai materi pembelajaran dari dosen (Nilai : 3.41 | 85.14 %)

13. Ketepatan waktu dosen saat proses pembelajaran (Nilai : 3.38 | 84.46 %)

14. Internalisasi nilai-nilai islam oleh dosen dalam proses pembelajaran (Nilai : 3.51 | 87.84 %)

15. Penggunaan fasilitas e-learning oleh dosen (Nilai : 3.32 | 83.11 %)

16. Variasi penggunaan aktifitas e-learning (modul, forum, kuis dan tugas) (Nilai : 3.38 | 84.46 %)

Empati (Emphaty)

17. Kepedulian dosen dalam menangani kesulitan mahasiswa dalam perkuliahan (Nilai : 3.32 | 83.11 %)

18. Perhatian dosen terhadap kemajuan mahasiswa dalam perkuliahan (Nilai : 3.3 | 82.43 %)

Catatan :

Jumlah Peserta = 40 | Jumlah Peserta yang menjawab = 37

Keterangan Nilai : 1.00 - 1.75 = Kurang; 1.75 - 2.50 = Cukup; 2.50 - 3.25 = Baik; 3.35 - 4.00 = Sangat Baik

GRAFIK PENILAIAN MAHASISWA TERHADAP PERKULIAHAN SEMESTER GENAP TAHUN AKADEMIK 2021/2022

Fakultas - Program Studi : Ekonomi dan Bisnis - Ekonomi Pembangunan

Mata Kuliah : Peradaban Islam

Dosen : DR. RODLIYAH KHUZA'I, DRA., M.AG/ N. SAUSAN MUHAMMAD SHOLEH, LC., M.A.

Kelas : B

Indeks Pembelajaran : 3.13

1 2 3 4

Keandalan (Reliability)

1. Kesesuaian materi yang disampaikan dengan RPS (Nilai : 3.22 | 80.43 %)

2. Kesesuaian tugas/uji dengan materi yang disampaikan dosen dalam perkuliahan (Nilai : 3.3 | 82.61 %)

3. Kesesuaian proses penilaian dengan kontrak yang disampaikan di awal perkuliahan (Nilai : 3.17 | 79.35 %)

Daya Tanggap (Responsiveness)

4. Pengembalian hasil koreksi tugas/uji dari dosen (Nilai : 2.96 | 73.91 %)

5. Kesempatan yang diberikan dosen kepada mahasiswa untuk diskusi dan tanya jawab (Nilai : 3.26 | 81.52 %)

6. Daya tanggap dosen pada aktifitas forum diskusi dalam e-learning (Nilai : 3.09 | 77.17 %)

7. Daya tanggap dosen dalam menginformasikan hasil kuis dan tugas dalam e-learning (Nilai : 3.09 | 77.17 %)

Kepastian (Assurance)

8. Kesiapan dan penguasaan dosen terhadap materi kuliah (Nilai : 3.09 | 77.17 %)

9. Kemampuan/kejelasan dosen dalam menyajikan materi kuliah (Nilai : 3.04 | 76.09 %)

10. Sosialisasi rencana pembelajaran/RPS (meliputi materi, metode pembelajaran, dan referensi) oleh dosen di awal perkuliahan (Nilai : 3.17 | 79.35 %)

11. Sosialisasi dan kontrak rencana penilaian (teknik, instrumen, kriteria, indikator, dan bobot penilaian) antara dosen dan mahasiswa di awal perkuliahan (Nilai : 3.09 | 77.17 %)

12. Ketersediaan bahan ajar/modul sebagai materi pembelajaran dari dosen (Nilai : 3.04 | 76.09 %)

13. Ketepatan waktu dosen saat proses pembelajaran (Nilai : 3.17 | 79.35 %)

14. Internalisasi nilai-nilai islam oleh dosen dalam proses pembelajaran (Nilai : 3.22 | 80.43 %)

15. Penggunaan fasilitas e-learning oleh dosen (Nilai : 3.09 | 77.17 %)

16. Variasi penggunaan aktifitas e-learning (modul, forum, kuis dan tugas) (Nilai : 3.13 | 78.26 %)

Empati (Emphaty)

17. Kepedulian dosen dalam menangani kesulitan mahasiswa dalam perkuliahan (Nilai : 3.13 | 78.26 %)

18. Perhatian dosen terhadap kemajuan mahasiswa dalam perkuliahan (Nilai : 3.09 | 77.17 %)

Catatan :

Jumlah Peserta = 27 | Jumlah Peserta yang menjawab = 23

Keterangan Nilai : 1.00 - 1.75 = Kurang; 1.75 - 2.50 = Cukup; 2.50 - 3.25 = Baik; 3.35 - 4.00 = Sangat Baik

GRAFIK PENILAIAN MAHASISWA TERHADAP PERKULIAHAN SEMESTER GENAP TAHUN AKADEMIK 2021/2022

Fakultas - Program Studi : Ekonomi dan Bisnis - Ekonomi Pembangunan

Mata Kuliah : Bahasa Inggris

Dosen : MAYA AMALIA OESMAN PALAPAH, S.PD., M.SI.

Kelas : B

Indeks Pembelajaran : 3.12

1 2 3 4

Keandalan (Reliability)

1. Kesesuaian materi yang disampaikan dengan RPS (Nilai : 3.12 | 78.05 %)

2. Kesesuaian tugas/ujian dengan materi yang disampaikan dosen dalam perkuliahan (Nilai : 3.24 | 81.1 %)

3. Kesesuaian proses penilaian dengan kontrak yang disampaikan di awal perkuliahan (Nilai : 3.07 | 76.83 %)

Daya Tanggap (Responsiveness)

4. Pengembalian hasil koreksi tugas/ujian dari dosen (Nilai : 2.93 | 73.17 %)

5. Kesempatan yang diberikan dosen kepada mahasiswa untuk diskusi dan tanya jawab (Nilai : 3.12 | 78.05 %)

6. Daya tanggap dosen pada aktifitas forum diskusi dalam e-learning (Nilai : 3.05 | 76.22 %)

7. Daya tanggap dosen dalam menginformasikan hasil kuis dan tugas dalam e-learning (Nilai : 3.02 | 75.61 %)

Kepastian (Assurance)

8. Kesiapan dan penguasaan dosen terhadap materi kuliah (Nilai : 3.22 | 80.49 %)

9. Kemampuan/kejelasan dosen dalam menyajikan materi kuliah (Nilai : 3.27 | 81.71 %)

10. Sosialisasi rencana pembelajaran/RPS (meliputi materi, metode pembelajaran, dan referensi) oleh dosen di awal perkuliahan (Nilai : 3.17 | 79.27 %)

11. Sosialisasi dan kontrak rencana penilaian (teknik, instrumen, kriteria, indikator, dan bobot penilaian) antara dosen dan mahasiswa di awal perkuliahan (Nilai : 3.07 | 76.83 %)

12. Ketersediaan bahan ajar/modul sebagai materi pembelajaran dari dosen (Nilai : 3.24 | 81.1 %)

13. Ketepatan waktu dosen saat proses pembelajaran (Nilai : 3.24 | 81.1 %)

14. Internalisasi nilai-nilai islam oleh dosen dalam proses pembelajaran (Nilai : 2.85 | 71.34 %)

15. Penggunaan fasilitas e-learning oleh dosen (Nilai : 3.22 | 80.49 %)

16. Variasi penggunaan aktifitas e-learning (modul, forum, kuis dan tugas) (Nilai : 3.2 | 79.88 %)

Empati (Emphaty)

17. Kepedulian dosen dalam menangani kesulitan mahasiswa dalam perkuliahan (Nilai : 3.05 | 76.22 %)

18. Perhatian dosen terhadap kemajuan mahasiswa dalam perkuliahan (Nilai : 3.05 | 76.22 %)

Catatan :

Jumlah Peserta = 42 | Jumlah Peserta yang menjawab = 41

Keterangan Nilai : 1.00 - 1.75 = Kurang; 1.75 - 2.50 = Cukup; 2.50 - 3.25 = Baik; 3.35 - 4.00 = Sangat Baik

GRAFIK PENILAIAN MAHASISWA TERHADAP PERKULIAHAN SEMESTER GENAP TAHUN AKADEMIK 2021/2022

Fakultas - Program Studi : Ekonomi dan Bisnis - Ekonomi Pembangunan

Mata Kuliah : Bahasa Inggris

Dosen : MAYA AMALIA OESMAN PALAPAH, S.PD., M.SI.

Kelas : C

Indeks Pembelajaran : 2.81

1 2 3 4

Keandalan (Reliability)

1. Kesesuaian materi yang disampaikan dengan RPS (Nilai : 2.83 | 70.71 %)

2. Kesesuaian tugas/ujian dengan materi yang disampaikan dosen dalam perkuliahan (Nilai : 2.89 | 72.14 %)

3. Kesesuaian proses penilaian dengan kontrak yang disampaikan di awal perkuliahan (Nilai : 2.83 | 70.71 %)

Daya Tanggap (Responsiveness)

4. Pengembalian hasil koreksi tugas/ujian dari dosen (Nilai : 2.66 | 66.43 %)

5. Kesempatan yang diberikan dosen kepada mahasiswa untuk diskusi dan tanya jawab (Nilai : 2.89 | 72.14 %)

6. Daya tanggap dosen pada aktifitas forum diskusi dalam e-learning (Nilai : 2.69 | 67.14 %)

7. Daya tanggap dosen dalam menginformasikan hasil kuis dan tugas dalam e-learning (Nilai : 2.74 | 68.57 %)

Kepastian (Assurance)

8. Kesiapan dan penguasaan dosen terhadap materi kuliah (Nilai : 2.97 | 74.29 %)

9. Kemampuan/kejelasan dosen dalam menyajikan materi kuliah (Nilai : 2.86 | 71.43 %)

10. Sosialisasi rencana pembelajaran/RPS (meliputi materi, metode pembelajaran, dan referensi) oleh dosen di awal perkuliahan (Nilai : 2.74 | 68.57 %)

11. Sosialisasi dan kontrak rencana penilaian (teknik, instrumen, kriteria, indikator, dan bobot penilaian) antara dosen dan mahasiswa di awal perkuliahan (Nilai : 2.83 | 70.71 %)

12. Ketersediaan bahan ajar/modul sebagai materi pembelajaran dari dosen (Nilai : 2.91 | 72.86 %)

13. Ketepatan waktu dosen saat proses pembelajaran (Nilai : 2.83 | 70.71 %)

14. Internalisasi nilai-nilai islam oleh dosen dalam proses pembelajaran (Nilai : 2.69 | 67.14 %)

15. Penggunaan fasilitas e-learning oleh dosen (Nilai : 2.77 | 69.29 %)

16. Variasi penggunaan aktifitas e-learning (modul, forum, kuis dan tugas) (Nilai : 2.83 | 70.71 %)

Empati (Emphaty)

17. Kepedulian dosen dalam menangani kesulitan mahasiswa dalam perkuliahan (Nilai : 2.83 | 70.71 %)

18. Perhatian dosen terhadap kemajuan mahasiswa dalam perkuliahan (Nilai : 2.83 | 70.71 %)

Catatan :

Jumlah Peserta = 41 | Jumlah Peserta yang menjawab = 35

Keterangan Nilai : 1.00 - 1.75 = Kurang; 1.75 - 2.50 = Cukup; 2.50 - 3.25 = Baik; 3.35 - 4.00 = Sangat Baik

GRAFIK PENILAIAN MAHASISWA TERHADAP PERKULIAHAN SEMESTER GENAP TAHUN AKADEMIK 2021/2022

Fakultas - Program Studi : Ekonomi dan Bisnis - Ekonomi Pembangunan

Mata Kuliah : Ushul Fiqh Rekayasa Keuangan

Dosen : DR. SANDY RIZKI FEBRIADI, LC., M.A.

Kelas : A

Indeks Pembelajaran : 3.5

1 2 3 4

Keandalan (Reliability)

1. Kesesuaian materi yang disampaikan dengan RPS (Nilai : 3.46 | 86.49 %)
2. Kesesuaian tugas/ujian dengan materi yang disampaikan dosen dalam perkuliahan (Nilai : 3.54 | 88.51 %)
3. Kesesuaian proses penilaian dengan kontrak yang disampaikan di awal perkuliahan (Nilai : 3.49 | 87.16 %)

Daya Tanggap (Responsiveness)

4. Pengembalian hasil koreksi tugas/ujian dari dosen (Nilai : 3.43 | 85.81 %)
5. Kesempatan yang diberikan dosen kepada mahasiswa untuk diskusi dan tanya jawab (Nilai : 3.41 | 85.14 %)
6. Daya tanggap dosen pada aktifitas forum diskusi dalam e-learning (Nilai : 3.46 | 86.49 %)
7. Daya tanggap dosen dalam menginformasikan hasil kuis dan tugas dalam e-learning (Nilai : 3.54 | 88.51 %)

Kepastian (Assurance)

8. Kesiapan dan penguasaan dosen terhadap materi kuliah (Nilai : 3.54 | 88.51 %)
9. Kemampuan/kejelasan dosen dalam menyajikan materi kuliah (Nilai : 3.46 | 86.49 %)
10. Sosialisasi rencana pembelajaran/RPS (meliputi materi, metode pembelajaran, dan referensi) oleh dosen di awal perkuliahan (Nilai : 3.51 | 87.84 %)
11. Sosialisasi dan kontrak rencana penilaian (teknik, instrumen, kriteria, indikator, dan bobot penilaian) antara dosen dan mahasiswa di awal perkuliahan (Nilai : 3.51 | 87.84 %)
12. Ketersediaan bahan ajar/modul sebagai materi pembelajaran dari dosen (Nilai : 3.59 | 89.86 %)
13. Ketepatan waktu dosen saat proses pembelajaran (Nilai : 3.62 | 90.54 %)
14. Internalisasi nilai-nilai islam oleh dosen dalam proses pembelajaran (Nilai : 3.68 | 91.89 %)
15. Penggunaan fasilitas e-learning oleh dosen (Nilai : 3.59 | 89.86 %)
16. Variasi penggunaan aktifitas e-learning (modul, forum, kuis dan tugas) (Nilai : 3.62 | 90.54 %)

Empati (Emphaty)

17. Kepedulian dosen dalam menangani kesulitan mahasiswa dalam perkuliahan (Nilai : 3.32 | 83.11 %)
18. Perhatian dosen terhadap kemajuan mahasiswa dalam perkuliahan (Nilai : 3.3 | 82.43 %)

Catatan :

Jumlah Peserta = 40 | Jumlah Peserta yang menjawab = 37

Keterangan Nilai : 1.00 - 1.75 = Kurang; 1.75 - 2.50 = Cukup; 2.50 - 3.25 = Baik; 3.35 - 4.00 = Sangat Baik

GRAFIK PENILAIAN MAHASISWA TERHADAP PERKULIAHAN SEMESTER GENAP TAHUN AKADEMIK 2021/2022

Fakultas - Program Studi : Ekonomi dan Bisnis - Ekonomi Pembangunan

Mata Kuliah : Ushul Fiqh Rekayasa Keuangan

Dosen : DR. SANDY RIZKI FEBRIADI, LC., M.A.

Kelas : B

Indeks Pembelajaran : 3.49

1 2 3 4

Keandalan (Reliability)

1. Kesesuaian materi yang disampaikan dengan RPS (Nilai : 3.59 | 89.81 %)

2. Kesesuaian tugas/ujian dengan materi yang disampaikan dosen dalam perkuliahan (Nilai : 3.59 | 89.81 %)

3. Kesesuaian proses penilaian dengan kontrak yang disampaikan di awal perkuliahan (Nilai : 3.48 | 87.04 %)

Daya Tanggap (Responsiveness)

4. Pengembalian hasil koreksi tugas/ujian dari dosen (Nilai : 3.41 | 85.19 %)

5. Kesempatan yang diberikan dosen kepada mahasiswa untuk diskusi dan tanya jawab (Nilai : 3.37 | 84.26 %)

6. Daya tanggap dosen pada aktifitas forum diskusi dalam e-learning (Nilai : 3.41 | 85.19 %)

7. Daya tanggap dosen dalam menginformasikan hasil kuis dan tugas dalam e-learning (Nilai : 3.52 | 87.96 %)

Kepastian (Assurance)

8. Kesiapan dan penguasaan dosen terhadap materi kuliah (Nilai : 3.56 | 88.89 %)

9. Kemampuan/kejelasan dosen dalam menyajikan materi kuliah (Nilai : 3.37 | 84.26 %)

10. Sosialisasi rencana pembelajaran/RPS (meliputi materi, metode pembelajaran, dan referensi) oleh dosen di awal perkuliahan (Nilai : 3.48 | 87.04 %)

11. Sosialisasi dan kontrak rencana penilaian (teknik, instrumen, kriteria, indikator, dan bobot penilaian) antara dosen dan mahasiswa di awal perkuliahan (Nilai : 3.48 | 87.04 %)

12. Ketersediaan bahan ajar/modul sebagai materi pembelajaran dari dosen (Nilai : 3.52 | 87.96 %)

13. Ketepatan waktu dosen saat proses pembelajaran (Nilai : 3.67 | 91.67 %)

14. Internalisasi nilai-nilai islam oleh dosen dalam proses pembelajaran (Nilai : 3.59 | 89.81 %)

15. Penggunaan fasilitas e-learning oleh dosen (Nilai : 3.52 | 87.96 %)

16. Variasi penggunaan aktifitas e-learning (modul, forum, kuis dan tugas) (Nilai : 3.48 | 87.04 %)

Empati (Emphaty)

17. Kepedulian dosen dalam menangani kesulitan mahasiswa dalam perkuliahan (Nilai : 3.41 | 85.19 %)

18. Perhatian dosen terhadap kemajuan mahasiswa dalam perkuliahan (Nilai : 3.33 | 83.33 %)

Catatan :

Jumlah Peserta = 30 | Jumlah Peserta yang menjawab = 27

Keterangan Nilai : 1.00 - 1.75 = Kurang; 1.75 - 2.50 = Cukup; 2.50 - 3.25 = Baik; 3.35 - 4.00 = Sangat Baik

GRAFIK PENILAIAN MAHASISWA TERHADAP PERKULIAHAN SEMESTER GENAP TAHUN AKADEMIK 2021/2022

Fakultas - Program Studi : Ekonomi dan Bisnis - Ekonomi Pembangunan

Mata Kuliah : Komunikasi Bisnis

Dosen : DR. KIKI ZAKIAH, DRA., M.SI.

Kelas : A

Indeks Pembelajaran : 3.17

1 2 3 4

Keandalan (Reliability)

1. Kesesuaian materi yang disampaikan dengan RPS (Nilai : 3.2 | 80 %)
2. Kesesuaian tugas/ujian dengan materi yang disampaikan dosen dalam perkuliahan (Nilai : 3.2 | 80 %)
3. Kesesuaian proses penilaian dengan kontrak yang disampaikan di awal perkuliahan (Nilai : 3.06 | 76.43 %)

Daya Tanggap (Responsiveness)

4. Pengembalian hasil koreksi tugas/ujian dari dosen (Nilai : 3.06 | 76.43 %)
5. Kesempatan yang diberikan dosen kepada mahasiswa untuk diskusi dan tanya jawab (Nilai : 3.26 | 81.43 %)
6. Daya tanggap dosen pada aktifitas forum diskusi dalam e-learning (Nilai : 3.09 | 77.14 %)
7. Daya tanggap dosen dalam menginformasikan hasil kuis dan tugas dalam e-learning (Nilai : 3.11 | 77.86 %)

Kepastian (Assurance)

8. Kesiapan dan penguasaan dosen terhadap materi kuliah (Nilai : 3.17 | 79.29 %)
9. Kemampuan/kejelasan dosen dalam menyajikan materi kuliah (Nilai : 3.2 | 80 %)
10. Sosialisasi rencana pembelajaran/RPS (meliputi materi, metode pembelajaran, dan referensi) oleh dosen di awal perkuliahan (Nilai : 3.14 | 78.57 %)
11. Sosialisasi dan kontrak rencana penilaian (teknik, instrumen, kriteria, indikator, dan bobot penilaian) antara dosen dan mahasiswa di awal perkuliahan (Nilai : 3.2 | 80 %)
12. Ketersediaan bahan ajar/modul sebagai materi pembelajaran dari dosen (Nilai : 3.31 | 82.86 %)
13. Ketepatan waktu dosen saat proses pembelajaran (Nilai : 3.03 | 75.71 %)
14. Internalisasi nilai-nilai islam oleh dosen dalam proses pembelajaran (Nilai : 3.23 | 80.71 %)
15. Penggunaan fasilitas e-learning oleh dosen (Nilai : 3.29 | 82.14 %)
16. Variasi penggunaan aktifitas e-learning (modul, forum, kuis dan tugas) (Nilai : 3.26 | 81.43 %)

Empati (Emphaty)

17. Kepedulian dosen dalam menangani kesulitan mahasiswa dalam perkuliahan (Nilai : 3.2 | 80 %)
18. Perhatian dosen terhadap kemajuan mahasiswa dalam perkuliahan (Nilai : 3.11 | 77.86 %)

Catatan :

Jumlah Peserta = 40 | Jumlah Peserta yang menjawab = 35

Keterangan Nilai : 1.00 - 1.75 = Kurang; 1.75 - 2.50 = Cukup; 2.50 - 3.25 = Baik; 3.35 - 4.00 = Sangat Baik

GRAFIK PENILAIAN MAHASISWA TERHADAP PERKULIAHAN SEMESTER GENAP TAHUN AKADEMIK 2021/2022

Fakultas - Program Studi : Ekonomi dan Bisnis - Ekonomi Pembangunan

Mata Kuliah : Komunikasi Bisnis

Dosen : DR. KIKI ZAKIAH, DRA., M.SI.

Kelas : B

Indeks Pembelajaran : 3.02

1

2

3

4

Keandalan (Reliability)

1. Kesesuaian materi yang disampaikan dengan RPS (Nilai : 2.97 | 74.17 %)

2. Kesesuaian tugas/ujian dengan materi yang disampaikan dosen dalam perkuliahan (Nilai : 2.97 | 74.17 %)

3. Kesesuaian proses penilaian dengan kontrak yang disampaikan di awal perkuliahan (Nilai : 2.87 | 71.67 %)

Daya Tanggap (Responsiveness)

4. Pengembalian hasil koreksi tugas/ujian dari dosen (Nilai : 2.8 | 70 %)

5. Kesempatan yang diberikan dosen kepada mahasiswa untuk diskusi dan tanya jawab (Nilai : 3.17 | 79.17 %)

6. Daya tanggap dosen pada aktifitas forum diskusi dalam e-learning (Nilai : 2.9 | 72.5 %)

7. Daya tanggap dosen dalam menginformasikan hasil kuis dan tugas dalam e-learning (Nilai : 2.93 | 73.33 %)

Kepastian (Assurance)

8. Kesiapan dan penguasaan dosen terhadap materi kuliah (Nilai : 3.17 | 79.17 %)

9. Kemampuan/kejelasan dosen dalam menyajikan materi kuliah (Nilai : 3.13 | 78.33 %)

10. Sosialisasi rencana pembelajaran/RPS (meliputi materi, metode pembelajaran, dan referensi) oleh dosen di awal perkuliahan (Nilai : 3.03 | 75.83 %)

11. Sosialisasi dan kontrak rencana penilaian (teknik, instrumen, kriteria, indikator, dan bobot penilaian) antara dosen dan mahasiswa di awal perkuliahan (Nilai : 3 | 75 %)

12. Ketersediaan bahan ajar/modul sebagai materi pembelajaran dari dosen (Nilai : 3.07 | 76.67 %)

13. Ketepatan waktu dosen saat proses pembelajaran (Nilai : 3 | 75 %)

14. Internalisasi nilai-nilai islam oleh dosen dalam proses pembelajaran (Nilai : 3.07 | 76.67 %)

15. Penggunaan fasilitas e-learning oleh dosen (Nilai : 3.07 | 76.67 %)

16. Variasi penggunaan aktifitas e-learning (modul, forum, kuis dan tugas) (Nilai : 3.1 | 77.5 %)

Empati (Empathy)

17. Kepedulian dosen dalam menangani kesulitan mahasiswa dalam perkuliahan (Nilai : 3.07 | 76.67 %)

18. Perhatian dosen terhadap kemajuan mahasiswa dalam perkuliahan (Nilai : 3.03 | 75.83 %)

Catatan :

Jumlah Peserta = 35 | Jumlah Peserta yang menjawab = 30

Keterangan Nilai : 1.00 - 1.75 = Kurang; 1.75 - 2.50 = Cukup; 2.50 - 3.25 = Baik; 3.35 - 4.00 = Sangat Baik

GRAFIK PENILAIAN MAHASISWA TERHADAP PERKULIAHAN SEMESTER GENAP TAHUN AKADEMIK 2021/2022

Fakultas - Program Studi : Ekonomi dan Bisnis - Ekonomi Pembangunan

Mata Kuliah : Komunikasi Pembangunan

Dosen : SATYA INDRA KARSA, DRS., M.I.KOM.

Kelas : A

Indeks Pembelajaran : 3.02

1 2 3 4

Keandalan (Reliability)

1. Kesesuaian materi yang disampaikan dengan RPS (Nilai : 3 | 75 %)
2. Kesesuaian tugas/ujian dengan materi yang disampaikan dosen dalam perkuliahan (Nilai : 2.97 | 74.17 %)
3. Kesesuaian proses penilaian dengan kontrak yang disampaikan di awal perkuliahan (Nilai : 3 | 75 %)

Daya Tanggap (Responsiveness)

4. Pengembalian hasil koreksi tugas/ujian dari dosen (Nilai : 2.93 | 73.33 %)
5. Kesempatan yang diberikan dosen kepada mahasiswa untuk diskusi dan tanya jawab (Nilai : 2.97 | 74.17 %)
6. Daya tanggap dosen pada aktifitas forum diskusi dalam e-learning (Nilai : 2.87 | 71.67 %)
7. Daya tanggap dosen dalam menginformasikan hasil kuis dan tugas dalam e-learning (Nilai : 2.87 | 71.67 %)

Kepastian (Assurance)

8. Kesiapan dan penguasaan dosen terhadap materi kuliah (Nilai : 3.1 | 77.5 %)
9. Kemampuan/kejelasan dosen dalam menyajikan materi kuliah (Nilai : 3 | 75 %)
10. Sosialisasi rencana pembelajaran/RPS (meliputi materi, metode pembelajaran, dan referensi) oleh dosen di awal perkuliahan (Nilai : 3.07 | 76.67 %)
11. Sosialisasi dan kontrak rencana penilaian (teknik, instrumen, kriteria, indikator, dan bobot penilaian) antara dosen dan mahasiswa di awal perkuliahan (Nilai : 3.13 | 78.33 %)
12. Ketersediaan bahan ajar/modul sebagai materi pembelajaran dari dosen (Nilai : 3.07 | 76.67 %)
13. Ketepatan waktu dosen saat proses pembelajaran (Nilai : 3.07 | 76.67 %)
14. Internalisasi nilai-nilai islam oleh dosen dalam proses pembelajaran (Nilai : 3 | 75 %)
15. Penggunaan fasilitas e-learning oleh dosen (Nilai : 3.1 | 77.5 %)
16. Variasi penggunaan aktifitas e-learning (modul, forum, kuis dan tugas) (Nilai : 3 | 75 %)

Empati (Emphaty)

17. Kepedulian dosen dalam menangani kesulitan mahasiswa dalam perkuliahan (Nilai : 3.13 | 78.33 %)
18. Perhatian dosen terhadap kemajuan mahasiswa dalam perkuliahan (Nilai : 3.1 | 77.5 %)

Catatan :

Jumlah Peserta = 39 | Jumlah Peserta yang menjawab = 30

Keterangan Nilai : 1.00 - 1.75 = Kurang; 1.75 - 2.50 = Cukup; 2.50 - 3.25 = Baik; 3.35 - 4.00 = Sangat Baik

GRAFIK PENILAIAN MAHASISWA TERHADAP PERKULIAHAN SEMESTER GENAP TAHUN AKADEMIK 2021/2022

Fakultas - Program Studi : Ekonomi dan Bisnis - Ekonomi Pembangunan

Mata Kuliah : Komunikasi Pembangunan

Dosen : SATYA INDRA KARSA, DRS., M.I.KOM.

Kelas : B

Indeks Pembelajaran : 3.13

1 2 3 4

Keandalan (Reliability)

1. Kesesuaian materi yang disampaikan dengan RPS (Nilai : 3.08 | 77.08 %)

2. Kesesuaian tugas/ujian dengan materi yang disampaikan dosen dalam perkuliahan (Nilai : 3 | 75 %)

3. Kesesuaian proses penilaian dengan kontrak yang disampaikan di awal perkuliahan (Nilai : 3.08 | 77.08 %)

Daya Tanggap (Responsiveness)

4. Pengembalian hasil koreksi tugas/ujian dari dosen (Nilai : 3.08 | 77.08 %)

5. Kesempatan yang diberikan dosen kepada mahasiswa untuk diskusi dan tanya jawab (Nilai : 3.08 | 77.08 %)

6. Daya tanggap dosen pada aktifitas forum diskusi dalam e-learning (Nilai : 3.33 | 83.33 %)

7. Daya tanggap dosen dalam menginformasikan hasil kuis dan tugas dalam e-learning (Nilai : 3.25 | 81.25 %)

Kepastian (Assurance)

8. Kesiapan dan penguasaan dosen terhadap materi kuliah (Nilai : 3.25 | 81.25 %)

9. Kemampuan/kejelasan dosen dalam menyajikan materi kuliah (Nilai : 3.08 | 77.08 %)

10. Sosialisasi rencana pembelajaran/RPS (meliputi materi, metode pembelajaran, dan referensi) oleh dosen di awal perkuliahan (Nilai : 3.08 | 77.08 %)

11. Sosialisasi dan kontrak rencana penilaian (teknik, instrumen, kriteria, indikator, dan bobot penilaian) antara dosen dan mahasiswa di awal perkuliahan (Nilai : 3.25 | 81.25 %)

12. Ketersediaan bahan ajar/modul sebagai materi pembelajaran dari dosen (Nilai : 2.83 | 70.83 %)

13. Ketepatan waktu dosen saat proses pembelajaran (Nilai : 3.33 | 83.33 %)

14. Internalisasi nilai-nilai islam oleh dosen dalam proses pembelajaran (Nilai : 3.33 | 83.33 %)

15. Penggunaan fasilitas e-learning oleh dosen (Nilai : 3 | 75 %)

16. Variasi penggunaan aktifitas e-learning (modul, forum, kuis dan tugas) (Nilai : 2.92 | 72.92 %)

Empati (Emphaty)

17. Kepedulian dosen dalam menangani kesulitan mahasiswa dalam perkuliahan (Nilai : 3.08 | 77.08 %)

18. Perhatian dosen terhadap kemajuan mahasiswa dalam perkuliahan (Nilai : 3.25 | 81.25 %)

Catatan :

Jumlah Peserta = 15 | Jumlah Peserta yang menjawab = 12

Keterangan Nilai : 1.00 - 1.75 = Kurang; 1.75 - 2.50 = Cukup; 2.50 - 3.25 = Baik; 3.35 - 4.00 = Sangat Baik

GRAFIK PENILAIAN MAHASISWA TERHADAP PERKULIAHAN SEMESTER GENAP TAHUN AKADEMIK 2021/2022

Fakultas - Program Studi : Ekonomi dan Bisnis - Ekonomi Pembangunan

Mata Kuliah : Sosiologi dan Antropologi

Dosen : DR. KIKI ZAKIAH, DRA., M.SI.

Kelas : A

Indeks Pembelajaran : 3.49

1 2 3 4

Keandalan (Reliability)

1. Kesesuaian materi yang disampaikan dengan RPS (Nilai : 3.39 | 84.85 %)

2. Kesesuaian tugas/ujian dengan materi yang disampaikan dosen dalam perkuliahan (Nilai : 3.45 | 86.36 %)

3. Kesesuaian proses penilaian dengan kontrak yang disampaikan di awal perkuliahan (Nilai : 3.42 | 85.61 %)

Daya Tanggap (Responsiveness)

4. Pengembalian hasil koreksi tugas/ujian dari dosen (Nilai : 3.3 | 82.58 %)

5. Kesempatan yang diberikan dosen kepada mahasiswa untuk diskusi dan tanya jawab (Nilai : 3.52 | 87.88 %)

6. Daya tanggap dosen pada aktifitas forum diskusi dalam e-learning (Nilai : 3.48 | 87.12 %)

7. Daya tanggap dosen dalam menginformasikan hasil kuis dan tugas dalam e-learning (Nilai : 3.55 | 88.64 %)

Kepastian (Assurance)

8. Kesiapan dan penguasaan dosen terhadap materi kuliah (Nilai : 3.58 | 89.39 %)

9. Kemampuan/kejelasan dosen dalam menyajikan materi kuliah (Nilai : 3.52 | 87.88 %)

10. Sosialisasi rencana pembelajaran/RPS (meliputi materi, metode pembelajaran, dan referensi) oleh dosen di awal perkuliahan (Nilai : 3.52 | 87.88 %)

11. Sosialisasi dan kontrak rencana penilaian (teknik, instrumen, kriteria, indikator, dan bobot penilaian) antara dosen dan mahasiswa di awal perkuliahan (Nilai : 3.52 | 87.88 %)

12. Ketersediaan bahan ajar/modul sebagai materi pembelajaran dari dosen (Nilai : 3.61 | 90.15 %)

13. Ketepatan waktu dosen saat proses pembelajaran (Nilai : 3.52 | 87.88 %)

14. Internalisasi nilai-nilai islam oleh dosen dalam proses pembelajaran (Nilai : 3.45 | 86.36 %)

15. Penggunaan fasilitas e-learning oleh dosen (Nilai : 3.61 | 90.15 %)

16. Variasi penggunaan aktifitas e-learning (modul, forum, kuis dan tugas) (Nilai : 3.55 | 88.64 %)

Empati (Emphaty)

17. Kepedulian dosen dalam menangani kesulitan mahasiswa dalam perkuliahan (Nilai : 3.42 | 85.61 %)

18. Perhatian dosen terhadap kemajuan mahasiswa dalam perkuliahan (Nilai : 3.45 | 86.36 %)

Catatan :

Jumlah Peserta = 38 | Jumlah Peserta yang menjawab = 33

Keterangan Nilai : 1.00 - 1.75 = Kurang; 1.75 - 2.50 = Cukup; 2.50 - 3.25 = Baik; 3.35 - 4.00 = Sangat Baik

GRAFIK PENILAIAN MAHASISWA TERHADAP PERKULIAHAN SEMESTER GENAP TAHUN AKADEMIK 2021/2022

Fakultas - Program Studi : Ekonomi dan Bisnis - Ekonomi Pembangunan
Mata Kuliah : Sosiologi dan Antropologi
Dosen : DR. KIKI ZAKIAH, DRA., M.SI.
Kelas : B
Indeks Pembelajaran : 3.55

1 2 3 4

Keandalan (Reliability)

1. Kesesuaian materi yang disampaikan dengan RPS (Nilai : 3.56 | 89.06 %)
2. Kesesuaian tugas/uji dengan materi yang disampaikan dosen dalam perkuliahan (Nilai : 3.56 | 89.06 %)
3. Kesesuaian proses penilaian dengan kontrak yang disampaikan di awal perkuliahan (Nilai : 3.34 | 83.59 %)

Daya Tanggap (Responsiveness)

4. Pengembalian hasil koreksi tugas/uji dari dosen (Nilai : 3.34 | 83.59 %)
5. Kesempatan yang diberikan dosen kepada mahasiswa untuk diskusi dan tanya jawab (Nilai : 3.5 | 87.5 %)
6. Daya tanggap dosen pada aktifitas forum diskusi dalam e-learning (Nilai : 3.47 | 86.72 %)
7. Daya tanggap dosen dalam menginformasikan hasil kuis dan tugas dalam e-learning (Nilai : 3.28 | 82.03 %)

Kepastian (Assurance)

8. Kesiapan dan penguasaan dosen terhadap materi kuliah (Nilai : 3.69 | 92.19 %)
9. Kemampuan/kejelasan dosen dalam menyajikan materi kuliah (Nilai : 3.66 | 91.41 %)
10. Sosialisasi rencana pembelajaran/RPS (meliputi materi, metode pembelajaran, dan referensi) oleh dosen di awal perkuliahan (Nilai : 3.66 | 91.41 %)
11. Sosialisasi dan kontrak rencana penilaian (teknik, instrumen, kriteria, indikator, dan bobot penilaian) antara dosen dan mahasiswa di awal perkuliahan (Nilai : 3.63 | 90.63 %)
12. Ketersediaan bahan ajar/modul sebagai materi pembelajaran dari dosen (Nilai : 3.72 | 92.97 %)
13. Ketepatan waktu dosen saat proses pembelajaran (Nilai : 3.56 | 89.06 %)
14. Internalisasi nilai-nilai islam oleh dosen dalam proses pembelajaran (Nilai : 3.59 | 89.84 %)
15. Penggunaan fasilitas e-learning oleh dosen (Nilai : 3.59 | 89.84 %)
16. Variasi penggunaan aktifitas e-learning (modul, forum, kuis dan tugas) (Nilai : 3.63 | 90.63 %)

Empati (Emphaty)

17. Kepedulian dosen dalam menangani kesulitan mahasiswa dalam perkuliahan (Nilai : 3.59 | 89.84 %)
18. Perhatian dosen terhadap kemajuan mahasiswa dalam perkuliahan (Nilai : 3.53 | 88.28 %)

Catatan :

Jumlah Peserta = 36 | Jumlah Peserta yang menjawab = 32

Keterangan Nilai : 1.00 - 1.75 = Kurang; 1.75 - 2.50 = Cukup; 2.50 - 3.25 = Baik; 3.35 - 4.00 = Sangat Baik

GRAFIK PENILAIAN MAHASISWA TERHADAP PERKULIAHAN SEMESTER GENAP TAHUN AKADEMIK 2021/2022

Fakultas - Program Studi : Ekonomi dan Bisnis - Ekonomi Pembangunan

Mata Kuliah : Sosiologi dan Antropologi

Dosen : DR. KIKI ZAKIAH, DRA., M.SI.

Kelas : C

Indeks Pembelajaran : 3.11

1 2 3 4

Keandalan (Reliability)

1. Kesesuaian materi yang disampaikan dengan RPS (Nilai : 3.14 | 78.57 %)

2. Kesesuaian tugas/uji dengan materi yang disampaikan dosen dalam perkuliahan (Nilai : 3.14 | 78.57 %)

3. Kesesuaian proses penilaian dengan kontrak yang disampaikan di awal perkuliahan (Nilai : 3.03 | 75.71 %)

Daya Tanggap (Responsiveness)

4. Pengembalian hasil koreksi tugas/uji dari dosen (Nilai : 2.97 | 74.29 %)

5. Kesempatan yang diberikan dosen kepada mahasiswa untuk diskusi dan tanya jawab (Nilai : 3.06 | 76.43 %)

6. Daya tanggap dosen pada aktifitas forum diskusi dalam e-learning (Nilai : 2.97 | 74.29 %)

7. Daya tanggap dosen dalam menginformasikan hasil kuis dan tugas dalam e-learning (Nilai : 3.14 | 78.57 %)

Kepastian (Assurance)

8. Kesiapan dan penguasaan dosen terhadap materi kuliah (Nilai : 3.17 | 79.29 %)

9. Kemampuan/kejelasan dosen dalam menyajikan materi kuliah (Nilai : 3.2 | 80 %)

10. Sosialisasi rencana pembelajaran/RPS (meliputi materi, metode pembelajaran, dan referensi) oleh dosen di awal perkuliahan (Nilai : 3.17 | 79.29 %)

11. Sosialisasi dan kontrak rencana penilaian (teknik, instrumen, kriteria, indikator, dan bobot penilaian) antara dosen dan mahasiswa di awal perkuliahan (Nilai : 3.11 | 77.86 %)

12. Ketersediaan bahan ajar/modul sebagai materi pembelajaran dari dosen (Nilai : 3.14 | 78.57 %)

13. Ketepatan waktu dosen saat proses pembelajaran (Nilai : 3.14 | 78.57 %)

14. Internalisasi nilai-nilai islam oleh dosen dalam proses pembelajaran (Nilai : 3.14 | 78.57 %)

15. Penggunaan fasilitas e-learning oleh dosen (Nilai : 3.17 | 79.29 %)

16. Variasi penggunaan aktifitas e-learning (modul, forum, kuis dan tugas) (Nilai : 3.2 | 80 %)

Empati (Emphaty)

17. Kepedulian dosen dalam menangani kesulitan mahasiswa dalam perkuliahan (Nilai : 3.09 | 77.14 %)

18. Perhatian dosen terhadap kemajuan mahasiswa dalam perkuliahan (Nilai : 3.06 | 76.43 %)

Catatan :

Jumlah Peserta = 36 | Jumlah Peserta yang menjawab = 35

Keterangan Nilai : 1.00 - 1.75 = Kurang; 1.75 - 2.50 = Cukup; 2.50 - 3.25 = Baik; 3.35 - 4.00 = Sangat Baik

GRAFIK PENILAIAN MAHASISWA TERHADAP PERKULIAHAN SEMESTER GENAP TAHUN AKADEMIK 2021/2022

Fakultas - Program Studi : Ekonomi dan Bisnis - Ekonomi Pembangunan

Mata Kuliah : Sosiologi dan Antropologi

Dosen : DR. KIKI ZAKIAH, DRA., M.SI.

Kelas : D

Indeks Pembelajaran : 3.19

1 2 3 4

Keandalan (Reliability)

1. Kesesuaian materi yang disampaikan dengan RPS (Nilai : 3.19 | 79.81 %)

2. Kesesuaian tugas/ujian dengan materi yang disampaikan dosen dalam perkuliahan (Nilai : 3.19 | 79.81 %)

3. Kesesuaian proses penilaian dengan kontrak yang disampaikan di awal perkuliahan (Nilai : 3.12 | 77.88 %)

Daya Tanggap (Responsiveness)

4. Pengembalian hasil koreksi tugas/ujian dari dosen (Nilai : 2.96 | 74.04 %)

5. Kesempatan yang diberikan dosen kepada mahasiswa untuk diskusi dan tanya jawab (Nilai : 3.23 | 80.77 %)

6. Daya tanggap dosen pada aktifitas forum diskusi dalam e-learning (Nilai : 3.04 | 75.96 %)

7. Daya tanggap dosen dalam menginformasikan hasil kuis dan tugas dalam e-learning (Nilai : 3.12 | 77.88 %)

Kepastian (Assurance)

8. Kesiapan dan penguasaan dosen terhadap materi kuliah (Nilai : 3.35 | 83.65 %)

9. Kemampuan/kejelasan dosen dalam menyajikan materi kuliah (Nilai : 3.19 | 79.81 %)

10. Sosialisasi rencana pembelajaran/RPS (meliputi materi, metode pembelajaran, dan referensi) oleh dosen di awal perkuliahan (Nilai : 3.23 | 80.77 %)

11. Sosialisasi dan kontrak rencana penilaian (teknik, instrumen, kriteria, indikator, dan bobot penilaian) antara dosen dan mahasiswa di awal perkuliahan (Nilai : 3.19 | 79.81 %)

12. Ketersediaan bahan ajar/modul sebagai materi pembelajaran dari dosen (Nilai : 3.27 | 81.73 %)

13. Ketepatan waktu dosen saat proses pembelajaran (Nilai : 3.15 | 78.85 %)

14. Internalisasi nilai-nilai islam oleh dosen dalam proses pembelajaran (Nilai : 3.31 | 82.69 %)

15. Penggunaan fasilitas e-learning oleh dosen (Nilai : 3.23 | 80.77 %)

16. Variasi penggunaan aktifitas e-learning (modul, forum, kuis dan tugas) (Nilai : 3.27 | 81.73 %)

Empati (Emphaty)

17. Kepedulian dosen dalam menangani kesulitan mahasiswa dalam perkuliahan (Nilai : 3.31 | 82.69 %)

18. Perhatian dosen terhadap kemajuan mahasiswa dalam perkuliahan (Nilai : 3.15 | 78.85 %)

Catatan :

Jumlah Peserta = 36 | Jumlah Peserta yang menjawab = 26

Keterangan Nilai : 1.00 - 1.75 = Kurang; 1.75 - 2.50 = Cukup; 2.50 - 3.25 = Baik; 3.25 - 4.00 = Sangat Baik

GRAFIK PENILAIAN MAHASISWA TERHADAP PERKULIAHAN SEMESTER GENAP TAHUN AKADEMIK 2021/2022

Fakultas - Program Studi : Ekonomi dan Bisnis - Ekonomi Pembangunan
Mata Kuliah : Sosiologi dan Antropologi
Dosen : DR. KIKI ZAKIAH, DRA., M.SI.
Kelas : E
Indeks Pembelajaran : 2.97

1 2 3 4

Keandalan (Reliability)

1. Kesesuaian materi yang disampaikan dengan RPS (Nilai : 2.93 | 73.21 %)
2. Kesesuaian tugas/ujian dengan materi yang disampaikan dosen dalam perkuliahan (Nilai : 3 | 75 %)
3. Kesesuaian proses penilaian dengan kontrak yang disampaikan di awal perkuliahan (Nilai : 2.96 | 74.11 %)

Daya Tanggap (Responsiveness)

4. Pengembalian hasil koreksi tugas/ujian dari dosen (Nilai : 2.79 | 69.64 %)
5. Kesempatan yang diberikan dosen kepada mahasiswa untuk diskusi dan tanya jawab (Nilai : 2.96 | 74.11 %)
6. Daya tanggap dosen pada aktifitas forum diskusi dalam e-learning (Nilai : 2.71 | 67.86 %)
7. Daya tanggap dosen dalam menginformasikan hasil kuis dan tugas dalam e-learning (Nilai : 2.86 | 71.43 %)

Kepastian (Assurance)

8. Kesiapan dan penguasaan dosen terhadap materi kuliah (Nilai : 3.04 | 75.89 %)
9. Kemampuan/kejelasan dosen dalam menyajikan materi kuliah (Nilai : 3.04 | 75.89 %)
10. Sosialisasi rencana pembelajaran/RPS (meliputi materi, metode pembelajaran, dan referensi) oleh dosen di awal perkuliahan (Nilai : 2.93 | 73.21 %)
11. Sosialisasi dan kontrak rencana penilaian (teknik, instrumen, kriteria, indikator, dan bobot penilaian) antara dosen dan mahasiswa di awal perkuliahan (Nilai : 2.93 | 73.21 %)
12. Ketersediaan bahan ajar/modul sebagai materi pembelajaran dari dosen (Nilai : 2.93 | 73.21 %)
13. Ketepatan waktu dosen saat proses pembelajaran (Nilai : 2.82 | 70.54 %)
14. Internalisasi nilai-nilai islam oleh dosen dalam proses pembelajaran (Nilai : 3.11 | 77.68 %)
15. Penggunaan fasilitas e-learning oleh dosen (Nilai : 3.18 | 79.46 %)
16. Variasi penggunaan aktifitas e-learning (modul, forum, kuis dan tugas) (Nilai : 3.18 | 79.46 %)

Empati (Emphaty)

17. Kepedulian dosen dalam menangani kesulitan mahasiswa dalam perkuliahan (Nilai : 3.07 | 76.79 %)
18. Perhatian dosen terhadap kemajuan mahasiswa dalam perkuliahan (Nilai : 3.04 | 75.89 %)

Catatan :

Jumlah Peserta = 36 | Jumlah Peserta yang menjawab = 28

Keterangan Nilai : 1.00 - 1.75 = Kurang; 1.75 - 2.50 = Cukup; 2.50 - 3.25 = Baik; 3.35 - 4.00 = Sangat Baik

GRAFIK PENILAIAN MAHASISWA TERHADAP PERKULIAHAN SEMESTER GENAP TAHUN AKADEMIK 2021/2022

Fakultas - Program Studi : Ekonomi dan Bisnis - Ekonomi Pembangunan
Mata Kuliah : Akuntansi Lembaga Keuangan Syariah
Dosen : NURHAYATI, S.E, M.SI.
Kelas : A
Indeks Pembelajaran : 3.46

1 2 3 4

Keandalan (Reliability)

1. Kesesuaian materi yang disampaikan dengan RPS (Nilai : 3.54 | 88.51 %)
2. Kesesuaian tugas/ujian dengan materi yang disampaikan dosen dalam perkuliahan (Nilai : 3.51 | 87.84 %)
3. Kesesuaian proses penilaian dengan kontrak yang disampaikan di awal perkuliahan (Nilai : 3.49 | 87.16 %)

Daya Tanggap (Responsiveness)

4. Pengembalian hasil koreksi tugas/ujian dari dosen (Nilai : 3.24 | 81.08 %)
5. Kesempatan yang diberikan dosen kepada mahasiswa untuk diskusi dan tanya jawab (Nilai : 3.51 | 87.84 %)
6. Daya tanggap dosen pada aktifitas forum diskusi dalam e-learning (Nilai : 3.3 | 82.43 %)
7. Daya tanggap dosen dalam menginformasikan hasil kuis dan tugas dalam e-learning (Nilai : 3.3 | 82.43 %)

Kepastian (Assurance)

8. Kesiapan dan penguasaan dosen terhadap materi kuliah (Nilai : 3.59 | 89.86 %)
9. Kemampuan/kejelasan dosen dalam menyajikan materi kuliah (Nilai : 3.46 | 86.49 %)
10. Sosialisasi rencana pembelajaran/RPS (meliputi materi, metode pembelajaran, dan referensi) oleh dosen di awal perkuliahan (Nilai : 3.41 | 85.14 %)
11. Sosialisasi dan kontrak rencana penilaian (teknik, instrumen, kriteria, indikator, dan bobot penilaian) antara dosen dan mahasiswa di awal perkuliahan (Nilai : 3.49 | 87.16 %)
12. Ketersediaan bahan ajar/modul sebagai materi pembelajaran dari dosen (Nilai : 3.54 | 88.51 %)
13. Ketepatan waktu dosen saat proses pembelajaran (Nilai : 3.43 | 85.81 %)
14. Internalisasi nilai-nilai islam oleh dosen dalam proses pembelajaran (Nilai : 3.57 | 89.19 %)
15. Penggunaan fasilitas e-learning oleh dosen (Nilai : 3.46 | 86.49 %)
16. Variasi penggunaan aktifitas e-learning (modul, forum, kuis dan tugas) (Nilai : 3.54 | 88.51 %)

Empati (Empathy)

17. Kepedulian dosen dalam menangani kesulitan mahasiswa dalam perkuliahan (Nilai : 3.43 | 85.81 %)
18. Perhatian dosen terhadap kemajuan mahasiswa dalam perkuliahan (Nilai : 3.49 | 87.16 %)

Catatan :

Jumlah Peserta = 41 | Jumlah Peserta yang menjawab = 37

Keterangan Nilai : 1.00 - 1.75 = Kurang; 1.75 - 2.50 = Cukup; 2.50 - 3.25 = Baik; 3.35 - 4.00 = Sangat Baik

GRAFIK PENILAIAN MAHASISWA TERHADAP PERKULIAHAN SEMESTER GENAP TAHUN AKADEMIK 2021/2022

Fakultas - Program Studi : Ekonomi dan Bisnis - Ekonomi Pembangunan

Mata Kuliah : Akuntansi Lembaga Keuangan Syariah

Dosen : NURHAYATI, S.E, M.SI.

Kelas : B

Indeks Pembelajaran : 3.43

1 2 3 4

Keandalan (Reliability)

1. Kesesuaian materi yang disampaikan dengan RPS (Nilai : 3.44 | 86.11 %)

2. Kesesuaian tugas/ujian dengan materi yang disampaikan dosen dalam perkuliahan (Nilai : 3.41 | 85.19 %)

3. Kesesuaian proses penilaian dengan kontrak yang disampaikan di awal perkuliahan (Nilai : 3.52 | 87.96 %)

Daya Tanggap (Responsiveness)

4. Pengembalian hasil koreksi tugas/ujian dari dosen (Nilai : 3.26 | 81.48 %)

5. Kesempatan yang diberikan dosen kepada mahasiswa untuk diskusi dan tanya jawab (Nilai : 3.59 | 89.81 %)

6. Daya tanggap dosen pada aktifitas forum diskusi dalam e-learning (Nilai : 3.22 | 80.56 %)

7. Daya tanggap dosen dalam menginformasikan hasil kuis dan tugas dalam e-learning (Nilai : 3.22 | 80.56 %)

Kepastian (Assurance)

8. Kesiapan dan penguasaan dosen terhadap materi kuliah (Nilai : 3.48 | 87.04 %)

9. Kemampuan/kejelasan dosen dalam menyajikan materi kuliah (Nilai : 3.41 | 85.19 %)

10. Sosialisasi rencana pembelajaran/RPS (meliputi materi, metode pembelajaran, dan referensi) oleh dosen di awal perkuliahan (Nilai : 3.56 | 88.89 %)

11. Sosialisasi dan kontrak rencana penilaian (teknik, instrumen, kriteria, indikator, dan bobot penilaian) antara dosen dan mahasiswa di awal perkuliahan (Nilai : 3.56 | 88.89 %)

12. Ketersediaan bahan ajar/modul sebagai materi pembelajaran dari dosen (Nilai : 3.48 | 87.04 %)

13. Ketepatan waktu dosen saat proses pembelajaran (Nilai : 3.33 | 83.33 %)

14. Internalisasi nilai-nilai islam oleh dosen dalam proses pembelajaran (Nilai : 3.56 | 88.89 %)

15. Penggunaan fasilitas e-learning oleh dosen (Nilai : 3.48 | 87.04 %)

16. Variasi penggunaan aktifitas e-learning (modul, forum, kuis dan tugas) (Nilai : 3.44 | 86.11 %)

Empati (Emphaty)

17. Kepedulian dosen dalam menangani kesulitan mahasiswa dalam perkuliahan (Nilai : 3.44 | 86.11 %)

18. Perhatian dosen terhadap kemajuan mahasiswa dalam perkuliahan (Nilai : 3.3 | 82.41 %)

Catatan :

Jumlah Peserta = 38 | Jumlah Peserta yang menjawab = 27

Keterangan Nilai : 1.00 - 1.75 = Kurang; 1.75 - 2.50 = Cukup; 2.50 - 3.25 = Baik; 3.35 - 4.00 = Sangat Baik

GRAFIK PENILAIAN MAHASISWA TERHADAP PERKULIAHAN SEMESTER GENAP TAHUN AKADEMIK 2021/2022

Fakultas - Program Studi : Ekonomi dan Bisnis - Ekonomi Pembangunan

Mata Kuliah : Teori Ekonomi Mikro I

Dosen : RIA HARYATININGSIH, S.E, M.T.

Kelas : A

Indeks Pembelajaran : 3.44

1 2 3 4

Keandalan (Reliability)

1. Kesesuaian materi yang disampaikan dengan RPS (Nilai : 3.43 | 85.71 %)
2. Kesesuaian tugas/ujian dengan materi yang disampaikan dosen dalam perkuliahan (Nilai : 3.43 | 85.71 %)
3. Kesesuaian proses penilaian dengan kontrak yang disampaikan di awal perkuliahan (Nilai : 3.46 | 86.61 %)

Daya Tanggap (Responsiveness)

4. Pengembalian hasil koreksi tugas/ujian dari dosen (Nilai : 3.18 | 79.46 %)
5. Kesempatan yang diberikan dosen kepada mahasiswa untuk diskusi dan tanya jawab (Nilai : 3.54 | 88.39 %)
6. Daya tanggap dosen pada aktifitas forum diskusi dalam e-learning (Nilai : 3.29 | 82.14 %)
7. Daya tanggap dosen dalam menginformasikan hasil kuis dan tugas dalam e-learning (Nilai : 3.29 | 82.14 %)

Kepastian (Assurance)

8. Kesiapan dan penguasaan dosen terhadap materi kuliah (Nilai : 3.54 | 88.39 %)
9. Kemampuan/kejelasan dosen dalam menyajikan materi kuliah (Nilai : 3.5 | 87.5 %)
10. Sosialisasi rencana pembelajaran/RPS (meliputi materi, metode pembelajaran, dan referensi) oleh dosen di awal perkuliahan (Nilai : 3.57 | 89.29 %)
11. Sosialisasi dan kontrak rencana penilaian (teknik, instrumen, kriteria, indikator, dan bobot penilaian) antara dosen dan mahasiswa di awal perkuliahan (Nilai : 3.54 | 88.39 %)
12. Ketersediaan bahan ajar/modul sebagai materi pembelajaran dari dosen (Nilai : 3.5 | 87.5 %)
13. Ketepatan waktu dosen saat proses pembelajaran (Nilai : 3.54 | 88.39 %)
14. Internalisasi nilai-nilai islam oleh dosen dalam proses pembelajaran (Nilai : 3.36 | 83.93 %)
15. Penggunaan fasilitas e-learning oleh dosen (Nilai : 3.46 | 86.61 %)
16. Variasi penggunaan aktifitas e-learning (modul, forum, kuis dan tugas) (Nilai : 3.54 | 88.39 %)

Empati (Emphaty)

17. Kepedulian dosen dalam menangani kesulitan mahasiswa dalam perkuliahan (Nilai : 3.43 | 85.71 %)
18. Perhatian dosen terhadap kemajuan mahasiswa dalam perkuliahan (Nilai : 3.29 | 82.14 %)

Catatan :

Jumlah Peserta = 37 | Jumlah Peserta yang menjawab = 28

Keterangan Nilai : 1.00 - 1.75 = Kurang; 1.75 - 2.50 = Cukup; 2.50 - 3.25 = Baik; 3.35 - 4.00 = Sangat Baik

GRAFIK PENILAIAN MAHASISWA TERHADAP PERKULIAHAN SEMESTER GENAP TAHUN AKADEMIK 2021/2022

Fakultas - Program Studi : Ekonomi dan Bisnis - Ekonomi Pembangunan

Mata Kuliah : Teori Ekonomi Mikro I

Dosen : RIA HARYATININGSIH, S.E, M.T.

Kelas : C

Indeks Pembelajaran : 3.5

1 2 3 4

Keandalan (Reliability)

1. Kesesuaian materi yang disampaikan dengan RPS (Nilai : 3.5 | 87.5 %)

2. Kesesuaian tugas/ujiian dengan materi yang disampaikan dosen dalam perkuliahan (Nilai : 3.5 | 87.5 %)

3. Kesesuaian proses penilaian dengan kontrak yang disampaikan di awal perkuliahan (Nilai : 3.5 | 87.5 %)

Daya Tanggap (Responsiveness)

4. Pengembalian hasil koreksi tugas/ujiian dari dosen (Nilai : 3.5 | 87.5 %)

5. Kesempatan yang diberikan dosen kepada mahasiswa untuk diskusi dan tanya jawab (Nilai : 3.5 | 87.5 %)

6. Daya tanggap dosen pada aktifitas forum diskusi dalam e-learning (Nilai : 3.5 | 87.5 %)

7. Daya tanggap dosen dalam menginformasikan hasil kuis dan tugas dalam e-learning (Nilai : 3.5 | 87.5 %)

Kepastian (Assurance)

8. Kesiapan dan penguasaan dosen terhadap materi kuliah (Nilai : 3.5 | 87.5 %)

9. Kemampuan/kejelasan dosen dalam menyajikan materi kuliah (Nilai : 3.5 | 87.5 %)

10. Sosialisasi rencana pembelajaran/RPS (meliputi materi, metode pembelajaran, dan referensi) oleh dosen di awal perkuliahan (Nilai : 3.5 | 87.5 %)

11. Sosialisasi dan kontrak rencana penilaian (teknik, instrumen, kriteria, indikator, dan bobot penilaian) antara dosen dan mahasiswa di awal perkuliahan (Nilai : 3.5 | 87.5 %)

12. Ketersediaan bahan ajar/modul sebagai materi pembelajaran dari dosen (Nilai : 3.5 | 87.5 %)

13. Ketepatan waktu dosen saat proses pembelajaran (Nilai : 3.5 | 87.5 %)

14. Internalisasi nilai-nilai islam oleh dosen dalam proses pembelajaran (Nilai : 3.5 | 87.5 %)

15. Penggunaan fasilitas e-learning oleh dosen (Nilai : 3.5 | 87.5 %)

16. Variasi penggunaan aktifitas e-learning (modul, forum, kuis dan tugas) (Nilai : 3.5 | 87.5 %)

Empati (Emphaty)

17. Kepedulian dosen dalam menanggapi kesulitan mahasiswa dalam perkuliahan (Nilai : 3.5 | 87.5 %)

18. Perhatian dosen terhadap kemajuan mahasiswa dalam perkuliahan (Nilai : 3.5 | 87.5 %)

Catatan :

Jumlah Peserta = 9 | Jumlah Peserta yang menjawab = 2

Keterangan Nilai : 1.00 - 1.75 = Kurang; 1.75 - 2.50 = Cukup; 2.50 - 3.25 = Baik; 3.35 - 4.00 = Sangat Baik

GRAFIK PENILAIAN MAHASISWA TERHADAP PERKULIAHAN SEMESTER GENAP TAHUN AKADEMIK 2021/2022

Fakultas - Program Studi : Ekonomi dan Bisnis - Ekonomi Pembangunan

Mata Kuliah : Teori Ekonomi Makro I

Dosen : DR. DEWI RAHMI, S.E., M.S.

Kelas : A

Indeks Pembelajaran : 3.38

1 2 3 4

Keandalan (Reliability)

1. Kesesuaian materi yang disampaikan dengan RPS (Nilai : 3.41 | 85.29 %)

2. Kesesuaian tugas/ujiian dengan materi yang disampaikan dosen dalam perkuliahan (Nilai : 3.44 | 86.03 %)

3. Kesesuaian proses penilaian dengan kontrak yang disampaikan di awal perkuliahan (Nilai : 3.41 | 85.29 %)

Daya Tanggap (Responsiveness)

4. Pengembalian hasil koreksi tugas/ujiian dari dosen (Nilai : 3.18 | 79.41 %)

5. Kesempatan yang diberikan dosen kepada mahasiswa untuk diskusi dan tanya jawab (Nilai : 3.47 | 86.76 %)

6. Daya tanggap dosen pada aktifitas forum diskusi dalam e-learning (Nilai : 3.35 | 83.82 %)

7. Daya tanggap dosen dalam menginformasikan hasil kuis dan tugas dalam e-learning (Nilai : 3.26 | 81.62 %)

Kepastian (Assurance)

8. Kesiapan dan penguasaan dosen terhadap materi kuliah (Nilai : 3.47 | 86.76 %)

9. Kemampuan/kejelasan dosen dalam menyajikan materi kuliah (Nilai : 3.29 | 82.35 %)

10. Sosialisasi rencana pembelajaran/RPS (meliputi materi, metode pembelajaran, dan referensi) oleh dosen di awal perkuliahan (Nilai : 3.38 | 84.56 %)

11. Sosialisasi dan kontrak rencana penilaian (teknik, instrumen, kriteria, indikator, dan bobot penilaian) antara dosen dan mahasiswa di awal perkuliahan (Nilai : 3.35 | 83.82 %)

12. Ketersediaan bahan ajar/modul sebagai materi pembelajaran dari dosen (Nilai : 3.44 | 86.03 %)

13. Ketepatan waktu dosen saat proses pembelajaran (Nilai : 3.41 | 85.29 %)

14. Internalisasi nilai-nilai islam oleh dosen dalam proses pembelajaran (Nilai : 3.53 | 88.24 %)

15. Penggunaan fasilitas e-learning oleh dosen (Nilai : 3.41 | 85.29 %)

16. Variasi penggunaan aktifitas e-learning (modul, forum, kuis dan tugas) (Nilai : 3.47 | 86.76 %)

Empati (Emphaty)

17. Kepedulian dosen dalam menangani kesulitan mahasiswa dalam perkuliahan (Nilai : 3.32 | 83.09 %)

18. Perhatian dosen terhadap kemajuan mahasiswa dalam perkuliahan (Nilai : 3.29 | 82.35 %)

Catatan :

Jumlah Peserta = 38 | Jumlah Peserta yang menjawab = 34

Keterangan Nilai : 1.00 - 1.75 = Kurang; 1.75 - 2.50 = Cukup; 2.50 - 3.25 = Baik; 3.35 - 4.00 = Sangat Baik

GRAFIK PENILAIAN MAHASISWA TERHADAP PERKULIAHAN SEMESTER GENAP TAHUN AKADEMIK 2021/2022

Fakultas - Program Studi : Ekonomi dan Bisnis - Ekonomi Pembangunan

Mata Kuliah : Teori Ekonomi Makro I

Dosen : DR. DEWI RAHMI, S.E., M.S.

Kelas : B

Indeks Pembelajaran : 3.2

1 2 3 4



Keandalan (Reliability)


1. Kesesuaian materi yang disampaikan dengan RPS (Nilai : 3.13 | 78.13 %)



2. Kesesuaian tugas/ujian dengan materi yang disampaikan dosen dalam perkuliahan (Nilai : 3 | 75 %)



3. Kesesuaian proses penilaian dengan kontrak yang disampaikan di awal perkuliahan (Nilai : 3.13 | 78.13 %)




Daya Tanggap (Responsiveness)


4. Pengembalian hasil koreksi tugas/ujian dari dosen (Nilai : 3.13 | 78.13 %)




5. Kesempatan yang diberikan dosen kepada mahasiswa untuk diskusi dan tanya jawab (Nilai : 3 | 75 %)



6. Daya tanggap dosen pada aktifitas forum diskusi dalam e-learning (Nilai : 3 | 75 %)



7. Daya tanggap dosen dalam menginformasikan hasil kuis dan tugas dalam e-learning (Nilai : 3 | 75 %)




Kepastian (Assurance)


8. Kesiapan dan penguasaan dosen terhadap materi kuliah (Nilai : 3.38 | 84.38 %)




9. Kemampuan/kejelasan dosen dalam menyajikan materi kuliah (Nilai : 3.25 | 81.25 %)



10. Sosialisasi rencana pembelajaran/RPS (meliputi materi, metode pembelajaran, dan referensi) oleh dosen di awal perkuliahan (Nilai : 3.13 | 78.13 %)



11. Sosialisasi dan kontrak rencana penilaian (teknik, instrumen, kriteria, indikator, dan bobot penilaian) antara dosen dan mahasiswa di awal perkuliahan (Nilai : 3.38 | 84.38 %)



12. Ketersediaan bahan ajar/modul sebagai materi pembelajaran dari dosen (Nilai : 3.38 | 84.38 %)




13. Ketepatan waktu dosen saat proses pembelajaran (Nilai : 3.38 | 84.38 %)




14. Internalisasi nilai-nilai islam oleh dosen dalam proses pembelajaran (Nilai : 3.38 | 84.38 %)



15. Penggunaan fasilitas e-learning oleh dosen (Nilai : 3.25 | 81.25 %)




16. Variasi penggunaan aktifitas e-learning (modul, forum, kuis dan tugas) (Nilai : 2.88 | 71.88 %)




Empati (Emphaty)

17. Kepedulian dosen dalam menangani kesulitan mahasiswa dalam perkuliahan (Nilai : 3.5 | 87.5 %)



18. Perhatian dosen terhadap kemajuan mahasiswa dalam perkuliahan (Nilai : 3.38 | 84.38 %)



Catatan :

Jumlah Peserta = 17 | Jumlah Peserta yang menjawab = 8

Keterangan Nilai : 1.00 - 1.75 = Kurang; 1.75 - 2.50 = Cukup; 2.50 - 3.25 = Baik; 3.35 - 4.00 = Sangat Baik

GRAFIK PENILAIAN MAHASISWA TERHADAP PERKULIAHAN SEMESTER GENAP TAHUN AKADEMIK 2021/2022

Fakultas - Program Studi : Ekonomi dan Bisnis - Ekonomi Pembangunan

Mata Kuliah : Teori Ekonomi Makro I

Dosen : DR. DEWI RAHMI, S.E., M.S.

Kelas : C

Indeks Pembelajaran : 3.35

1 2 3 4

Keandalan (Reliability)

1. Kesesuaian materi yang disampaikan dengan RPS (Nilai : 3.36 | 84.09 %)

2. Kesesuaian tugas/ujian dengan materi yang disampaikan dosen dalam perkuliahan (Nilai : 3.36 | 84.09 %)

3. Kesesuaian proses penilaian dengan kontrak yang disampaikan di awal perkuliahan (Nilai : 3.5 | 87.5 %)

Daya Tanggap (Responsiveness)

4. Pengembalian hasil koreksi tugas/ujian dari dosen (Nilai : 3.23 | 80.68 %)

5. Kesempatan yang diberikan dosen kepada mahasiswa untuk diskusi dan tanya jawab (Nilai : 3.36 | 84.09 %)

6. Daya tanggap dosen pada aktifitas forum diskusi dalam e-learning (Nilai : 3.23 | 80.68 %)

7. Daya tanggap dosen dalam menginformasikan hasil kuis dan tugas dalam e-learning (Nilai : 3.23 | 80.68 %)

Kepastian (Assurance)

8. Kesiapan dan penguasaan dosen terhadap materi kuliah (Nilai : 3.55 | 88.64 %)

9. Kemampuan/kejelasan dosen dalam menyajikan materi kuliah (Nilai : 3.32 | 82.95 %)

10. Sosialisasi rencana pembelajaran/RPS (meliputi materi, metode pembelajaran, dan referensi) oleh dosen di awal perkuliahan (Nilai : 3.45 | 86.36 %)

11. Sosialisasi dan kontrak rencana penilaian (teknik, instrumen, kriteria, indikator, dan bobot penilaian) antara dosen dan mahasiswa di awal perkuliahan (Nilai : 3.45 | 86.36 %)

12. Ketersediaan bahan ajar/modul sebagai materi pembelajaran dari dosen (Nilai : 3.45 | 86.36 %)

13. Ketepatan waktu dosen saat proses pembelajaran (Nilai : 3.41 | 85.23 %)

14. Internalisasi nilai-nilai islam oleh dosen dalam proses pembelajaran (Nilai : 3.45 | 86.36 %)

15. Penggunaan fasilitas e-learning oleh dosen (Nilai : 3.23 | 80.68 %)

16. Variasi penggunaan aktifitas e-learning (modul, forum, kuis dan tugas) (Nilai : 3.32 | 82.95 %)

Empati (Emphaty)

17. Kepedulian dosen dalam menangani kesulitan mahasiswa dalam perkuliahan (Nilai : 3.18 | 79.55 %)

18. Perhatian dosen terhadap kemajuan mahasiswa dalam perkuliahan (Nilai : 3.27 | 81.82 %)

Catatan :

Jumlah Peserta = 28 | Jumlah Peserta yang menjawab = 22

Keterangan Nilai : 1.00 - 1.75 = Kurang; 1.75 - 2.50 = Cukup; 2.50 - 3.25 = Baik; 3.35 - 4.00 = Sangat Baik

GRAFIK PENILAIAN MAHASISWA TERHADAP PERKULIAHAN SEMESTER GENAP TAHUN AKADEMIK 2021/2022

Fakultas - Program Studi : Ekonomi dan Bisnis - Ekonomi Pembangunan
Mata Kuliah : Matematika Ekonomi Lanjutan
Dosen : WESTI RIANI, S.E., M.E.SY/ KHUMAIRAH, S.E., M.EC.DEV
Kelas : A
Indeks Pembelajaran : 3.42

1 2 3 4

Keandalan (Reliability)

1. Kesesuaian materi yang disampaikan dengan RPS (Nilai : 3.5 | 87.5 %)
2. Kesesuaian tugas/uji dengan materi yang disampaikan dosen dalam perkuliahan (Nilai : 3.54 | 88.39 %)
3. Kesesuaian proses penilaian dengan kontrak yang disampaikan di awal perkuliahan (Nilai : 3.32 | 83.04 %)

Daya Tanggap (Responsiveness)

4. Pengembalian hasil koreksi tugas/uji dari dosen (Nilai : 3.43 | 85.71 %)
5. Kesempatan yang diberikan dosen kepada mahasiswa untuk diskusi dan tanya jawab (Nilai : 3.43 | 85.71 %)
6. Daya tanggap dosen pada aktifitas forum diskusi dalam e-learning (Nilai : 3.18 | 79.46 %)
7. Daya tanggap dosen dalam menginformasikan hasil kuis dan tugas dalam e-learning (Nilai : 3.36 | 83.93 %)

Kepastian (Assurance)

8. Kesiapan dan penguasaan dosen terhadap materi kuliah (Nilai : 3.5 | 87.5 %)
9. Kemampuan/kejelasan dosen dalam menyajikan materi kuliah (Nilai : 3.32 | 83.04 %)
10. Sosialisasi rencana pembelajaran/RPS (meliputi materi, metode pembelajaran, dan referensi) oleh dosen di awal perkuliahan (Nilai : 3.5 | 87.5 %)
11. Sosialisasi dan kontrak rencana penilaian (teknik, instrumen, kriteria, indikator, dan bobot penilaian) antara dosen dan mahasiswa di awal perkuliahan (Nilai : 3.39 | 84.82 %)
12. Ketersediaan bahan ajar/modul sebagai materi pembelajaran dari dosen (Nilai : 3.46 | 86.61 %)
13. Ketepatan waktu dosen saat proses pembelajaran (Nilai : 3.57 | 89.29 %)
14. Internalisasi nilai-nilai islam oleh dosen dalam proses pembelajaran (Nilai : 3.29 | 82.14 %)
15. Penggunaan fasilitas e-learning oleh dosen (Nilai : 3.39 | 84.82 %)
16. Variasi penggunaan aktifitas e-learning (modul, forum, kuis dan tugas) (Nilai : 3.5 | 87.5 %)

Empati (Empathy)

17. Kepedulian dosen dalam menangani kesulitan mahasiswa dalam perkuliahan (Nilai : 3.46 | 86.61 %)
18. Perhatian dosen terhadap kemajuan mahasiswa dalam perkuliahan (Nilai : 3.46 | 86.61 %)

Catatan :

Jumlah Peserta = 41 | Jumlah Peserta yang menjawab = 28

Keterangan Nilai : 1.00 - 1.75 = Kurang; 1.75 - 2.50 = Cukup; 2.50 - 3.25 = Baik; 3.35 - 4.00 = Sangat Baik

GRAFIK PENILAIAN MAHASISWA TERHADAP PERKULIAHAN SEMESTER GENAP TAHUN AKADEMIK 2021/2022

Fakultas - Program Studi : Ekonomi dan Bisnis - Ekonomi Pembangunan
Mata Kuliah : Matematika Ekonomi Lanjutan
Dosen : WESTI RIANI, S.E., M.E.SY/ KHUMAIRAH, S.E., M.EC.DEV
Kelas : B
Indeks Pembelajaran : 3.47

1 2 3 4

Keandalan (Reliability)

1. Kesesuaian materi yang disampaikan dengan RPS (Nilai : 3.55 | 88.75 %)
2. Kesesuaian tugas/uji dengan materi yang disampaikan dosen dalam perkuliahan (Nilai : 3.45 | 86.25 %)
3. Kesesuaian proses penilaian dengan kontrak yang disampaikan di awal perkuliahan (Nilai : 3.45 | 86.25 %)

Daya Tanggap (Responsiveness)

4. Pengembalian hasil koreksi tugas/uji dari dosen (Nilai : 3.48 | 86.88 %)
5. Kesempatan yang diberikan dosen kepada mahasiswa untuk diskusi dan tanya jawab (Nilai : 3.5 | 87.5 %)
6. Daya tanggap dosen pada aktifitas forum diskusi dalam e-learning (Nilai : 3.33 | 83.13 %)
7. Daya tanggap dosen dalam menginformasikan hasil kuis dan tugas dalam e-learning (Nilai : 3.53 | 88.13 %)

Kepastian (Assurance)

8. Kesiapan dan penguasaan dosen terhadap materi kuliah (Nilai : 3.58 | 89.38 %)
9. Kemampuan/kejelasan dosen dalam menyajikan materi kuliah (Nilai : 3.4 | 85 %)
10. Sosialisasi rencana pembelajaran/RPS (meliputi materi, metode pembelajaran, dan referensi) oleh dosen di awal perkuliahan (Nilai : 3.53 | 88.13 %)
11. Sosialisasi dan kontrak rencana penilaian (teknik, instrumen, kriteria, indikator, dan bobot penilaian) antara dosen dan mahasiswa di awal perkuliahan (Nilai : 3.45 | 86.25 %)
12. Ketersediaan bahan ajar/modul sebagai materi pembelajaran dari dosen (Nilai : 3.5 | 87.5 %)
13. Ketepatan waktu dosen saat proses pembelajaran (Nilai : 3.53 | 88.13 %)
14. Internalisasi nilai-nilai islam oleh dosen dalam proses pembelajaran (Nilai : 3.33 | 83.13 %)
15. Penggunaan fasilitas e-learning oleh dosen (Nilai : 3.45 | 86.25 %)
16. Variasi penggunaan aktifitas e-learning (modul, forum, kuis dan tugas) (Nilai : 3.55 | 88.75 %)

Empati (Empathy)

17. Kepedulian dosen dalam menangani kesulitan mahasiswa dalam perkuliahan (Nilai : 3.45 | 86.25 %)
18. Perhatian dosen terhadap kemajuan mahasiswa dalam perkuliahan (Nilai : 3.43 | 85.63 %)

Catatan :

Jumlah Peserta = 42 | Jumlah Peserta yang menjawab = 40

Keterangan Nilai : 1.00 - 1.75 = Kurang; 1.75 - 2.50 = Cukup; 2.50 - 3.25 = Baik; 3.35 - 4.00 = Sangat Baik

GRAFIK PENILAIAN MAHASISWA TERHADAP PERKULIAHAN SEMESTER GENAP TAHUN AKADEMIK 2021/2022

Fakultas - Program Studi : Ekonomi dan Bisnis - Ekonomi Pembangunan

Mata Kuliah : Statistika Ekonomi

Dosen : MEIDY HAVIZ, S.E., M.SI.

Kelas : A

Indeks Pembelajaran : 3.65

1 2 3 4

Keandalan (Reliability)

1. Kesesuaian materi yang disampaikan dengan RPS (Nilai : 3.73 | 93.33 %)
2. Kesesuaian tugas/ujiian dengan materi yang disampaikan dosen dalam perkuliahan (Nilai : 3.6 | 90 %)
3. Kesesuaian proses penilaian dengan kontrak yang disampaikan di awal perkuliahan (Nilai : 3.67 | 91.67 %)

Daya Tanggap (Responsiveness)

4. Pengembalian hasil koreksi tugas/ujiian dari dosen (Nilai : 3.53 | 88.33 %)
5. Kesempatan yang diberikan dosen kepada mahasiswa untuk diskusi dan tanya jawab (Nilai : 3.6 | 90 %)
6. Daya tanggap dosen pada aktifitas forum diskusi dalam e-learning (Nilai : 3.67 | 91.67 %)
7. Daya tanggap dosen dalam menginformasikan hasil kuis dan tugas dalam e-learning (Nilai : 3.6 | 90 %)

Kepastian (Assurance)

8. Kesiapan dan penguasaan dosen terhadap materi kuliah (Nilai : 3.8 | 95 %)
9. Kemampuan/kejelasan dosen dalam menyajikan materi kuliah (Nilai : 3.67 | 91.67 %)
10. Sosialisasi rencana pembelajaran/RPS (meliputi materi, metode pembelajaran, dan referensi) oleh dosen di awal perkuliahan (Nilai : 3.73 | 93.33 %)
11. Sosialisasi dan kontrak rencana penilaian (teknik, instrumen, kriteria, indikator, dan bobot penilaian) antara dosen dan mahasiswa di awal perkuliahan (Nilai : 3.67 | 91.67 %)
12. Ketersediaan bahan ajar/modul sebagai materi pembelajaran dari dosen (Nilai : 3.67 | 91.67 %)
13. Ketepatan waktu dosen saat proses pembelajaran (Nilai : 3.67 | 91.67 %)
14. Internalisasi nilai-nilai islam oleh dosen dalam proses pembelajaran (Nilai : 3.47 | 86.67 %)
15. Penggunaan fasilitas e-learning oleh dosen (Nilai : 3.6 | 90 %)
16. Variasi penggunaan aktifitas e-learning (modul, forum, kuis dan tugas) (Nilai : 3.67 | 91.67 %)

Empati (Emphaty)

17. Kepedulian dosen dalam menangani kesulitan mahasiswa dalam perkuliahan (Nilai : 3.67 | 91.67 %)
18. Perhatian dosen terhadap kemajuan mahasiswa dalam perkuliahan (Nilai : 3.73 | 93.33 %)

Catatan :

Jumlah Peserta = 19 | Jumlah Peserta yang menjawab = 15

Keterangan Nilai : 1.00 - 1.75 = Kurang; 1.75 - 2.50 = Cukup; 2.50 - 3.25 = Baik; 3.35 - 4.00 = Sangat Baik

GRAFIK PENILAIAN MAHASISWA TERHADAP PERKULIAHAN SEMESTER GENAP TAHUN AKADEMIK 2021/2022

Fakultas - Program Studi : Ekonomi dan Bisnis - Ekonomi Pembangunan

Mata Kuliah : Statistika Ekonomi

Dosen : MEIDY HAVIZ, S.E., M.SI.

Kelas : B

Indeks Pembelajaran : 3.48

1 2 3 4

Keandalan (Reliability)

1. Kesesuaian materi yang disampaikan dengan RPS (Nilai : 3.55 | 88.64 %)
2. Kesesuaian tugas/uji dengan materi yang disampaikan dosen dalam perkuliahan (Nilai : 3.5 | 87.5 %)
3. Kesesuaian proses penilaian dengan kontrak yang disampaikan di awal perkuliahan (Nilai : 3.45 | 86.36 %)

Daya Tanggap (Responsiveness)

4. Pengembalian hasil koreksi tugas/uji dari dosen (Nilai : 3.27 | 81.82 %)
5. Kesempatan yang diberikan dosen kepada mahasiswa untuk diskusi dan tanya jawab (Nilai : 3.55 | 88.64 %)
6. Daya tanggap dosen pada aktifitas forum diskusi dalam e-learning (Nilai : 3.36 | 84.09 %)
7. Daya tanggap dosen dalam menginformasikan hasil kuis dan tugas dalam e-learning (Nilai : 3.32 | 82.95 %)

Kepastian (Assurance)

8. Kesiapan dan penguasaan dosen terhadap materi kuliah (Nilai : 3.64 | 90.91 %)
9. Kemampuan/kejelasan dosen dalam menyajikan materi kuliah (Nilai : 3.68 | 92.05 %)
10. Sosialisasi rencana pembelajaran/RPS (meliputi materi, metode pembelajaran, dan referensi) oleh dosen di awal perkuliahan (Nilai : 3.55 | 88.64 %)
11. Sosialisasi dan kontrak rencana penilaian (teknik, instrumen, kriteria, indikator, dan bobot penilaian) antara dosen dan mahasiswa di awal perkuliahan (Nilai : 3.5 | 87.5 %)
12. Ketersediaan bahan ajar/modul sebagai materi pembelajaran dari dosen (Nilai : 3.64 | 90.91 %)
13. Ketepatan waktu dosen saat proses pembelajaran (Nilai : 3.32 | 82.95 %)
14. Internalisasi nilai-nilai islam oleh dosen dalam proses pembelajaran (Nilai : 3.32 | 82.95 %)
15. Penggunaan fasilitas e-learning oleh dosen (Nilai : 3.45 | 86.36 %)
16. Variasi penggunaan aktifitas e-learning (modul, forum, kuis dan tugas) (Nilai : 3.55 | 88.64 %)

Empati (Empathy)

17. Kepedulian dosen dalam menangani kesulitan mahasiswa dalam perkuliahan (Nilai : 3.5 | 87.5 %)
18. Perhatian dosen terhadap kemajuan mahasiswa dalam perkuliahan (Nilai : 3.45 | 86.36 %)

Catatan :

Jumlah Peserta = 28 | Jumlah Peserta yang menjawab = 22

Keterangan Nilai : 1.00 - 1.75 = Kurang; 1.75 - 2.50 = Cukup; 2.50 - 3.25 = Baik; 3.35 - 4.00 = Sangat Baik

GRAFIK PENILAIAN MAHASISWA TERHADAP PERKULIAHAN SEMESTER GENAP TAHUN AKADEMIK 2021/2022

Fakultas - Program Studi : Ekonomi dan Bisnis - Ekonomi Pembangunan

Mata Kuliah : Statistika Ekonomi

Dosen : MEIDY HAVIZ, S.E., M.SI.

Kelas : C

Indeks Pembelajaran : 3.47

1 2 3 4

Keandalan (Reliability)

1. Kesesuaian materi yang disampaikan dengan RPS (Nilai : 3.42 | 85.58 %)

2. Kesesuaian tugas/ujian dengan materi yang disampaikan dosen dalam perkuliahan (Nilai : 3.38 | 84.62 %)

3. Kesesuaian proses penilaian dengan kontrak yang disampaikan di awal perkuliahan (Nilai : 3.35 | 83.65 %)

Daya Tanggap (Responsiveness)

4. Pengembalian hasil koreksi tugas/ujian dari dosen (Nilai : 3.23 | 80.77 %)

5. Kesempatan yang diberikan dosen kepada mahasiswa untuk diskusi dan tanya jawab (Nilai : 3.46 | 86.54 %)

6. Daya tanggap dosen pada aktifitas forum diskusi dalam e-learning (Nilai : 3.31 | 82.69 %)

7. Daya tanggap dosen dalam menginformasikan hasil kuis dan tugas dalam e-learning (Nilai : 3.38 | 84.62 %)

Kepastian (Assurance)

8. Kesiapan dan penguasaan dosen terhadap materi kuliah (Nilai : 3.77 | 94.23 %)

9. Kemampuan/kejelasan dosen dalam menyajikan materi kuliah (Nilai : 3.58 | 89.42 %)

10. Sosialisasi rencana pembelajaran/RPS (meliputi materi, metode pembelajaran, dan referensi) oleh dosen di awal perkuliahan (Nilai : 3.58 | 89.42 %)

11. Sosialisasi dan kontrak rencana penilaian (teknik, instrumen, kriteria, indikator, dan bobot penilaian) antara dosen dan mahasiswa di awal perkuliahan (Nilai : 3.5 | 87.5 %)

12. Ketersediaan bahan ajar/modul sebagai materi pembelajaran dari dosen (Nilai : 3.73 | 93.27 %)

13. Ketepatan waktu dosen saat proses pembelajaran (Nilai : 3.15 | 78.85 %)

14. Internalisasi nilai-nilai islam oleh dosen dalam proses pembelajaran (Nilai : 3.31 | 82.69 %)

15. Penggunaan fasilitas e-learning oleh dosen (Nilai : 3.58 | 89.42 %)

16. Variasi penggunaan aktifitas e-learning (modul, forum, kuis dan tugas) (Nilai : 3.54 | 88.46 %)

Empati (Emphaty)

17. Kepedulian dosen dalam menangani kesulitan mahasiswa dalam perkuliahan (Nilai : 3.58 | 89.42 %)

18. Perhatian dosen terhadap kemajuan mahasiswa dalam perkuliahan (Nilai : 3.54 | 88.46 %)

Catatan :

Jumlah Peserta = 34 | Jumlah Peserta yang menjawab = 26

Keterangan Nilai : 1.00 - 1.75 = Kurang; 1.75 - 2.50 = Cukup; 2.50 - 3.25 = Baik; 3.35 - 4.00 = Sangat Baik

GRAFIK PENILAIAN MAHASISWA TERHADAP PERKULIAHAN SEMESTER GENAP TAHUN AKADEMIK 2021/2022

Fakultas - Program Studi : Ekonomi dan Bisnis - Ekonomi Pembangunan

Mata Kuliah : Ekonomi Pembangunan

Dosen : PROF. DR. ATIH ROHAETI DARIAH, S.E., M.SI./ HANTORO KSAID NOTOLEGOWO, S.E., M.A.

Kelas : A

Indeks Pembelajaran : 3.48

1 2 3 4

Keandalan (Reliability)

1. Kesesuaian materi yang disampaikan dengan RPS (Nilai : 3.38 | 84.46 %)

2. Kesesuaian tugas/ujian dengan materi yang disampaikan dosen dalam perkuliahan (Nilai : 3.46 | 86.49 %)

3. Kesesuaian proses penilaian dengan kontrak yang disampaikan di awal perkuliahan (Nilai : 3.41 | 85.14 %)

Daya Tanggap (Responsiveness)

4. Pengembalian hasil koreksi tugas/ujian dari dosen (Nilai : 3.38 | 84.46 %)

5. Kesempatan yang diberikan dosen kepada mahasiswa untuk diskusi dan tanya jawab (Nilai : 3.59 | 89.86 %)

6. Daya tanggap dosen pada aktifitas forum diskusi dalam e-learning (Nilai : 3.35 | 83.78 %)

7. Daya tanggap dosen dalam menginformasikan hasil kuis dan tugas dalam e-learning (Nilai : 3.41 | 85.14 %)

Kepastian (Assurance)

8. Kesiapan dan penguasaan dosen terhadap materi kuliah (Nilai : 3.62 | 90.54 %)

9. Kemampuan/kejelasan dosen dalam menyajikan materi kuliah (Nilai : 3.46 | 86.49 %)

10. Sosialisasi rencana pembelajaran/RPS (meliputi materi, metode pembelajaran, dan referensi) oleh dosen di awal perkuliahan (Nilai : 3.54 | 88.51 %)

11. Sosialisasi dan kontrak rencana penilaian (teknik, instrumen, kriteria, indikator, dan bobot penilaian) antara dosen dan mahasiswa di awal perkuliahan (Nilai : 3.49 | 87.16 %)

12. Ketersediaan bahan ajar/modul sebagai materi pembelajaran dari dosen (Nilai : 3.54 | 88.51 %)

13. Ketepatan waktu dosen saat proses pembelajaran (Nilai : 3.46 | 86.49 %)

14. Internalisasi nilai-nilai islam oleh dosen dalam proses pembelajaran (Nilai : 3.49 | 87.16 %)

15. Penggunaan fasilitas e-learning oleh dosen (Nilai : 3.57 | 89.19 %)

16. Variasi penggunaan aktifitas e-learning (modul, forum, kuis dan tugas) (Nilai : 3.54 | 88.51 %)

Empati (Emphaty)

17. Kepedulian dosen dalam menangani kesulitan mahasiswa dalam perkuliahan (Nilai : 3.51 | 87.84 %)

18. Perhatian dosen terhadap kemajuan mahasiswa dalam perkuliahan (Nilai : 3.49 | 87.16 %)

Catatan :

Jumlah Peserta = 42 | Jumlah Peserta yang menjawab = 37

Keterangan Nilai : 1.00 - 1.75 = Kurang; 1.75 - 2.50 = Cukup; 2.50 - 3.25 = Baik; 3.35 - 4.00 = Sangat Baik

GRAFIK PENILAIAN MAHASISWA TERHADAP PERKULIAHAN SEMESTER GENAP TAHUN AKADEMIK 2021/2022

Fakultas - Program Studi : Ekonomi dan Bisnis - Ekonomi Pembangunan
Mata Kuliah : Ekonomi Pembangunan
Dosen : ADE YUNITA M, S.E., M.SOC.SC/ HANTORO KSAID NOTOLEGOWO, S.E., M.A.
Kelas : B
Indeks Pembelajaran : 3.37

1 2 3 4

Keandalan (Reliability)

1. Kesesuaian materi yang disampaikan dengan RPS (Nilai : 3.4 | 85 %)
2. Kesesuaian tugas/uji dengan materi yang disampaikan dosen dalam perkuliahan (Nilai : 3.4 | 85 %)
3. Kesesuaian proses penilaian dengan kontrak yang disampaikan di awal perkuliahan (Nilai : 3.43 | 85.83 %)

Daya Tanggap (Responsiveness)

4. Pengembalian hasil koreksi tugas/uji dari dosen (Nilai : 3.17 | 79.17 %)
5. Kesempatan yang diberikan dosen kepada mahasiswa untuk diskusi dan tanya jawab (Nilai : 3.43 | 85.83 %)
6. Daya tanggap dosen pada aktifitas forum diskusi dalam e-learning (Nilai : 3.3 | 82.5 %)
7. Daya tanggap dosen dalam menginformasikan hasil kuis dan tugas dalam e-learning (Nilai : 3.3 | 82.5 %)

Kepastian (Assurance)

8. Kesiapan dan penguasaan dosen terhadap materi kuliah (Nilai : 3.4 | 85 %)
9. Kemampuan/kejelasan dosen dalam menyajikan materi kuliah (Nilai : 3.33 | 83.33 %)
10. Sosialisasi rencana pembelajaran/RPS (meliputi materi, metode pembelajaran, dan referensi) oleh dosen di awal perkuliahan (Nilai : 3.4 | 85 %)
11. Sosialisasi dan kontrak rencana penilaian (teknik, instrumen, kriteria, indikator, dan bobot penilaian) antara dosen dan mahasiswa di awal perkuliahan (Nilai : 3.47 | 86.67 %)
12. Ketersediaan bahan ajar/modul sebagai materi pembelajaran dari dosen (Nilai : 3.3 | 82.5 %)
13. Ketepatan waktu dosen saat proses pembelajaran (Nilai : 3.33 | 83.33 %)
14. Internalisasi nilai-nilai islam oleh dosen dalam proses pembelajaran (Nilai : 3.47 | 86.67 %)
15. Penggunaan fasilitas e-learning oleh dosen (Nilai : 3.4 | 85 %)
16. Variasi penggunaan aktifitas e-learning (modul, forum, kuis dan tugas) (Nilai : 3.4 | 85 %)

Empati (Empathy)

17. Kepedulian dosen dalam menangani kesulitan mahasiswa dalam perkuliahan (Nilai : 3.4 | 85 %)
18. Perhatian dosen terhadap kemajuan mahasiswa dalam perkuliahan (Nilai : 3.33 | 83.33 %)

Catatan :

Jumlah Peserta = 40 | Jumlah Peserta yang menjawab = 30

Keterangan Nilai : 1.00 - 1.75 = Kurang; 1.75 - 2.50 = Cukup; 2.50 - 3.25 = Baik; 3.35 - 4.00 = Sangat Baik

GRAFIK PENILAIAN MAHASISWA TERHADAP PERKULIAHAN SEMESTER GENAP TAHUN AKADEMIK 2021/2022

Fakultas - Program Studi : Ekonomi dan Bisnis - Ekonomi Pembangunan
Mata Kuliah : Ekonomi Kependudukan & SDM
Dosen : AAN JULIA, S.E., M.SI./ KHUMAIRAH, S.E., M.EC.DEV
Kelas : A
Indeks Pembelajaran : 3.66

1 2 3 4

Keandalan (Reliability)

1. Kesesuaian materi yang disampaikan dengan RPS (Nilai : 3.85 | 96.15 %)
2. Kesesuaian tugas/ujian dengan materi yang disampaikan dosen dalam perkuliahan (Nilai : 3.62 | 90.38 %)
3. Kesesuaian proses penilaian dengan kontrak yang disampaikan di awal perkuliahan (Nilai : 3.69 | 92.31 %)

Daya Tanggap (Responsiveness)

4. Pengembalian hasil koreksi tugas/ujian dari dosen (Nilai : 3.77 | 94.23 %)
5. Kesempatan yang diberikan dosen kepada mahasiswa untuk diskusi dan tanya jawab (Nilai : 3.85 | 96.15 %)
6. Daya tanggap dosen pada aktifitas forum diskusi dalam e-learning (Nilai : 3.54 | 88.46 %)
7. Daya tanggap dosen dalam menginformasikan hasil kuis dan tugas dalam e-learning (Nilai : 3.54 | 88.46 %)

Kepastian (Assurance)

8. Kesiapan dan penguasaan dosen terhadap materi kuliah (Nilai : 3.77 | 94.23 %)
9. Kemampuan/kejelasan dosen dalam menyajikan materi kuliah (Nilai : 3.77 | 94.23 %)
10. Sosialisasi rencana pembelajaran/RPS (meliputi materi, metode pembelajaran, dan referensi) oleh dosen di awal perkuliahan (Nilai : 3.77 | 94.23 %)
11. Sosialisasi dan kontrak rencana penilaian (teknik, instrumen, kriteria, indikator, dan bobot penilaian) antara dosen dan mahasiswa di awal perkuliahan (Nilai : 3.77 | 94.23 %)
12. Ketersediaan bahan ajar/modul sebagai materi pembelajaran dari dosen (Nilai : 3.69 | 92.31 %)
13. Ketepatan waktu dosen saat proses pembelajaran (Nilai : 3.54 | 88.46 %)
14. Internalisasi nilai-nilai islam oleh dosen dalam proses pembelajaran (Nilai : 3.54 | 88.46 %)
15. Penggunaan fasilitas e-learning oleh dosen (Nilai : 3.54 | 88.46 %)
16. Variasi penggunaan aktifitas e-learning (modul, forum, kuis dan tugas) (Nilai : 3.62 | 90.38 %)

Empati (Emphaty)

17. Kepedulian dosen dalam menangani kesulitan mahasiswa dalam perkuliahan (Nilai : 3.54 | 88.46 %)
18. Perhatian dosen terhadap kemajuan mahasiswa dalam perkuliahan (Nilai : 3.54 | 88.46 %)

Catatan :

Jumlah Peserta = 13 | Jumlah Peserta yang menjawab = 13

Keterangan Nilai : 1.00 - 1.75 = Kurang; 1.75 - 2.50 = Cukup; 2.50 - 3.25 = Baik; 3.35 - 4.00 = Sangat Baik

GRAFIK PENILAIAN MAHASISWA TERHADAP PERKULIAHAN SEMESTER GENAP TAHUN AKADEMIK 2021/2022

Fakultas - Program Studi : Ekonomi dan Bisnis - Ekonomi Pembangunan
Mata Kuliah : Ekonomi Kependudukan & SDM
Dosen : AAN JULIA, S.E., M.SI./ KHUMAIRAH, S.E., M.EC.DEV
Kelas : B
Indeks Pembelajaran : 3.68

1 2 3 4

Keandalan (Reliability)

1. Kesesuaian materi yang disampaikan dengan RPS (Nilai : 3.81 | 95.27 %)
2. Kesesuaian tugas/ujian dengan materi yang disampaikan dosen dalam perkuliahan (Nilai : 3.7 | 92.57 %)
3. Kesesuaian proses penilaian dengan kontrak yang disampaikan di awal perkuliahan (Nilai : 3.68 | 91.89 %)

Daya Tanggap (Responsiveness)

4. Pengembalian hasil koreksi tugas/ujian dari dosen (Nilai : 3.51 | 87.84 %)
5. Kesempatan yang diberikan dosen kepada mahasiswa untuk diskusi dan tanya jawab (Nilai : 3.73 | 93.24 %)
6. Daya tanggap dosen pada aktifitas forum diskusi dalam e-learning (Nilai : 3.51 | 87.84 %)
7. Daya tanggap dosen dalam menginformasikan hasil kuis dan tugas dalam e-learning (Nilai : 3.57 | 89.19 %)

Kepastian (Assurance)

8. Kesiapan dan penguasaan dosen terhadap materi kuliah (Nilai : 3.76 | 93.92 %)
9. Kemampuan/kejelasan dosen dalam menyajikan materi kuliah (Nilai : 3.78 | 94.59 %)
10. Sosialisasi rencana pembelajaran/RPS (meliputi materi, metode pembelajaran, dan referensi) oleh dosen di awal perkuliahan (Nilai : 3.81 | 95.27 %)
11. Sosialisasi dan kontrak rencana penilaian (teknik, instrumen, kriteria, indikator, dan bobot penilaian) antara dosen dan mahasiswa di awal perkuliahan (Nilai : 3.73 | 93.24 %)
12. Ketersediaan bahan ajar/modul sebagai materi pembelajaran dari dosen (Nilai : 3.73 | 93.24 %)
13. Ketepatan waktu dosen saat proses pembelajaran (Nilai : 3.76 | 93.92 %)
14. Internalisasi nilai-nilai islam oleh dosen dalam proses pembelajaran (Nilai : 3.57 | 89.19 %)
15. Penggunaan fasilitas e-learning oleh dosen (Nilai : 3.7 | 92.57 %)
16. Variasi penggunaan aktifitas e-learning (modul, forum, kuis dan tugas) (Nilai : 3.65 | 91.22 %)

Empati (Emphaty)

17. Kepedulian dosen dalam menangani kesulitan mahasiswa dalam perkuliahan (Nilai : 3.62 | 90.54 %)
18. Perhatian dosen terhadap kemajuan mahasiswa dalam perkuliahan (Nilai : 3.62 | 90.54 %)

Catatan :

Jumlah Peserta = 42 | Jumlah Peserta yang menjawab = 37

Keterangan Nilai : 1.00 - 1.75 = Kurang; 1.75 - 2.50 = Cukup; 2.50 - 3.25 = Baik; 3.35 - 4.00 = Sangat Baik

GRAFIK PENILAIAN MAHASISWA TERHADAP PERKULIAHAN SEMESTER GENAP TAHUN AKADEMIK 2021/2022

Fakultas - Program Studi : Ekonomi dan Bisnis - Ekonomi Pembangunan

Mata Kuliah : Ekonomi Kependudukan & SDM

Dosen : AAN JULIA, S.E., M.SI.

Kelas : D

Indeks Pembelajaran : 3.63

1 2 3 4

Keandalan (Reliability)

1. Kesesuaian materi yang disampaikan dengan RPS (Nilai : 3.63 | 90.63 %)
2. Kesesuaian tugas/uji dengan materi yang disampaikan dosen dalam perkuliahan (Nilai : 3.5 | 87.5 %)
3. Kesesuaian proses penilaian dengan kontrak yang disampaikan di awal perkuliahan (Nilai : 3.56 | 89.06 %)

Daya Tanggap (Responsiveness)

4. Pengembalian hasil koreksi tugas/uji dari dosen (Nilai : 3.63 | 90.63 %)
5. Kesempatan yang diberikan dosen kepada mahasiswa untuk diskusi dan tanya jawab (Nilai : 3.56 | 89.06 %)
6. Daya tanggap dosen pada aktifitas forum diskusi dalam e-learning (Nilai : 3.63 | 90.63 %)
7. Daya tanggap dosen dalam menginformasikan hasil kuis dan tugas dalam e-learning (Nilai : 3.63 | 90.63 %)

Kepastian (Assurance)

8. Kesiapan dan penguasaan dosen terhadap materi kuliah (Nilai : 3.69 | 92.19 %)
9. Kemampuan/kejelasan dosen dalam menyajikan materi kuliah (Nilai : 3.63 | 90.63 %)
10. Sosialisasi rencana pembelajaran/RPS (meliputi materi, metode pembelajaran, dan referensi) oleh dosen di awal perkuliahan (Nilai : 3.63 | 90.63 %)
11. Sosialisasi dan kontrak rencana penilaian (teknik, instrumen, kriteria, indikator, dan bobot penilaian) antara dosen dan mahasiswa di awal perkuliahan (Nilai : 3.63 | 90.63 %)
12. Ketersediaan bahan ajar/modul sebagai materi pembelajaran dari dosen (Nilai : 3.75 | 93.75 %)
13. Ketepatan waktu dosen saat proses pembelajaran (Nilai : 3.69 | 92.19 %)
14. Internalisasi nilai-nilai islam oleh dosen dalam proses pembelajaran (Nilai : 3.75 | 93.75 %)
15. Penggunaan fasilitas e-learning oleh dosen (Nilai : 3.56 | 89.06 %)
16. Variasi penggunaan aktifitas e-learning (modul, forum, kuis dan tugas) (Nilai : 3.56 | 89.06 %)

Empati (Empathy)

17. Kepedulian dosen dalam menangani kesulitan mahasiswa dalam perkuliahan (Nilai : 3.63 | 90.63 %)
18. Perhatian dosen terhadap kemajuan mahasiswa dalam perkuliahan (Nilai : 3.69 | 92.19 %)

Catatan :

Jumlah Peserta = 19 | Jumlah Peserta yang menjawab = 16

Keterangan Nilai : 1.00 - 1.75 = Kurang; 1.75 - 2.50 = Cukup; 2.50 - 3.25 = Baik; 3.35 - 4.00 = Sangat Baik

GRAFIK PENILAIAN MAHASISWA TERHADAP PERKULIAHAN SEMESTER GENAP TAHUN AKADEMIK 2021/2022

Fakultas - Program Studi : Ekonomi dan Bisnis - Ekonomi Pembangunan
Mata Kuliah : Ekonomi Publik
Dosen : DR. ASNITA FRIDA B. R. SEBAYANG, S.E., M.SI.
Kelas : A
Indeks Pembelajaran : 3.59

1 2 3 4

Keandalan (Reliability)

1. Kesesuaian materi yang disampaikan dengan RPS (Nilai : 3.68 | 91.96 %)
2. Kesesuaian tugas/uji dengan materi yang disampaikan dosen dalam perkuliahan (Nilai : 3.64 | 91.07 %)
3. Kesesuaian proses penilaian dengan kontrak yang disampaikan di awal perkuliahan (Nilai : 3.61 | 90.18 %)

Daya Tanggap (Responsiveness)

4. Pengembalian hasil koreksi tugas/uji dari dosen (Nilai : 3.36 | 83.93 %)
5. Kesempatan yang diberikan dosen kepada mahasiswa untuk diskusi dan tanya jawab (Nilai : 3.64 | 91.07 %)
6. Daya tanggap dosen pada aktifitas forum diskusi dalam e-learning (Nilai : 3.54 | 88.39 %)
7. Daya tanggap dosen dalam menginformasikan hasil kuis dan tugas dalam e-learning (Nilai : 3.43 | 85.71 %)

Kepastian (Assurance)

8. Kesiapan dan penguasaan dosen terhadap materi kuliah (Nilai : 3.64 | 91.07 %)
9. Kemampuan/kejelasan dosen dalam menyajikan materi kuliah (Nilai : 3.64 | 91.07 %)
10. Sosialisasi rencana pembelajaran/RPS (meliputi materi, metode pembelajaran, dan referensi) oleh dosen di awal perkuliahan (Nilai : 3.71 | 92.86 %)
11. Sosialisasi dan kontrak rencana penilaian (teknik, instrumen, kriteria, indikator, dan bobot penilaian) antara dosen dan mahasiswa di awal perkuliahan (Nilai : 3.64 | 91.07 %)
12. Ketersediaan bahan ajar/modul sebagai materi pembelajaran dari dosen (Nilai : 3.61 | 90.18 %)
13. Ketepatan waktu dosen saat proses pembelajaran (Nilai : 3.64 | 91.07 %)
14. Internalisasi nilai-nilai islam oleh dosen dalam proses pembelajaran (Nilai : 3.64 | 91.07 %)
15. Penggunaan fasilitas e-learning oleh dosen (Nilai : 3.57 | 89.29 %)
16. Variasi penggunaan aktifitas e-learning (modul, forum, kuis dan tugas) (Nilai : 3.54 | 88.39 %)

Empati (Empathy)

17. Kepedulian dosen dalam menangani kesulitan mahasiswa dalam perkuliahan (Nilai : 3.57 | 89.29 %)
18. Perhatian dosen terhadap kemajuan mahasiswa dalam perkuliahan (Nilai : 3.5 | 87.5 %)

Catatan :

Jumlah Peserta = 32 | Jumlah Peserta yang menjawab = 28

Keterangan Nilai : 1.00 - 1.75 = Kurang; 1.75 - 2.50 = Cukup; 2.50 - 3.25 = Baik; 3.35 - 4.00 = Sangat Baik

GRAFIK PENILAIAN MAHASISWA TERHADAP PERKULIAHAN SEMESTER GENAP TAHUN AKADEMIK 2021/2022

Fakultas - Program Studi : Ekonomi dan Bisnis - Ekonomi Pembangunan
Mata Kuliah : Ekonomi Publik
Dosen : DR. ASNITA FRIDA B. R. SEBAYANG, S.E., M.SI.
Kelas : B
Indeks Pembelajaran : 3.55

1 2 3 4

Keandalan (Reliability)

1. Kesesuaian materi yang disampaikan dengan RPS (Nilai : 3.53 | 88.16 %)
2. Kesesuaian tugas/uji dengan materi yang disampaikan dosen dalam perkuliahan (Nilai : 3.5 | 87.5 %)
3. Kesesuaian proses penilaian dengan kontrak yang disampaikan di awal perkuliahan (Nilai : 3.53 | 88.16 %)

Daya Tanggap (Responsiveness)

4. Pengembalian hasil koreksi tugas/uji dari dosen (Nilai : 3.32 | 82.89 %)
5. Kesempatan yang diberikan dosen kepada mahasiswa untuk diskusi dan tanya jawab (Nilai : 3.66 | 91.45 %)
6. Daya tanggap dosen pada aktifitas forum diskusi dalam e-learning (Nilai : 3.45 | 86.18 %)
7. Daya tanggap dosen dalam menginformasikan hasil kuis dan tugas dalam e-learning (Nilai : 3.42 | 85.53 %)

Kepastian (Assurance)

8. Kesiapan dan penguasaan dosen terhadap materi kuliah (Nilai : 3.63 | 90.79 %)
9. Kemampuan/kejelasan dosen dalam menyajikan materi kuliah (Nilai : 3.58 | 89.47 %)
10. Sosialisasi rencana pembelajaran/RPS (meliputi materi, metode pembelajaran, dan referensi) oleh dosen di awal perkuliahan (Nilai : 3.58 | 89.47 %)
11. Sosialisasi dan kontrak rencana penilaian (teknik, instrumen, kriteria, indikator, dan bobot penilaian) antara dosen dan mahasiswa di awal perkuliahan (Nilai : 3.61 | 90.13 %)
12. Ketersediaan bahan ajar/modul sebagai materi pembelajaran dari dosen (Nilai : 3.66 | 91.45 %)
13. Ketepatan waktu dosen saat proses pembelajaran (Nilai : 3.5 | 87.5 %)
14. Internalisasi nilai-nilai islam oleh dosen dalam proses pembelajaran (Nilai : 3.55 | 88.82 %)
15. Penggunaan fasilitas e-learning oleh dosen (Nilai : 3.68 | 92.11 %)
16. Variasi penggunaan aktifitas e-learning (modul, forum, kuis dan tugas) (Nilai : 3.66 | 91.45 %)

Empati (Empathy)

17. Kepedulian dosen dalam menangani kesulitan mahasiswa dalam perkuliahan (Nilai : 3.47 | 86.84 %)
18. Perhatian dosen terhadap kemajuan mahasiswa dalam perkuliahan (Nilai : 3.5 | 87.5 %)

Catatan :

Jumlah Peserta = 40 | Jumlah Peserta yang menjawab = 38

Keterangan Nilai : 1.00 - 1.75 = Kurang; 1.75 - 2.50 = Cukup; 2.50 - 3.25 = Baik; 3.35 - 4.00 = Sangat Baik

GRAFIK PENILAIAN MAHASISWA TERHADAP PERKULIAHAN SEMESTER GENAP TAHUN AKADEMIK 2021/2022

Fakultas - Program Studi : Ekonomi dan Bisnis - Ekonomi Pembangunan

Mata Kuliah : Ekonometrika

Dosen : MEIDY HAVIZ, S.E., M.SI.

Kelas : B

Indeks Pembelajaran : 3.62

1 2 3 4

Keandalan (Reliability)

1. Kesesuaian materi yang disampaikan dengan RPS (Nilai : 3.66 | 91.45 %)
2. Kesesuaian tugas/uji dengan materi yang disampaikan dosen dalam perkuliahan (Nilai : 3.61 | 90.13 %)
3. Kesesuaian proses penilaian dengan kontrak yang disampaikan di awal perkuliahan (Nilai : 3.68 | 92.11 %)

Daya Tanggap (Responsiveness)

4. Pengembalian hasil koreksi tugas/uji dari dosen (Nilai : 3.39 | 84.87 %)
5. Kesempatan yang diberikan dosen kepada mahasiswa untuk diskusi dan tanya jawab (Nilai : 3.68 | 92.11 %)
6. Daya tanggap dosen pada aktifitas forum diskusi dalam e-learning (Nilai : 3.53 | 88.16 %)
7. Daya tanggap dosen dalam menginformasikan hasil kuis dan tugas dalam e-learning (Nilai : 3.53 | 88.16 %)

Kepastian (Assurance)

8. Kesiapan dan penguasaan dosen terhadap materi kuliah (Nilai : 3.74 | 93.42 %)
9. Kemampuan/kejelasan dosen dalam menyajikan materi kuliah (Nilai : 3.74 | 93.42 %)
10. Sosialisasi rencana pembelajaran/RPS (meliputi materi, metode pembelajaran, dan referensi) oleh dosen di awal perkuliahan (Nilai : 3.68 | 92.11 %)
11. Sosialisasi dan kontrak rencana penilaian (teknik, instrumen, kriteria, indikator, dan bobot penilaian) antara dosen dan mahasiswa di awal perkuliahan (Nilai : 3.66 | 91.45 %)
12. Ketersediaan bahan ajar/modul sebagai materi pembelajaran dari dosen (Nilai : 3.71 | 92.76 %)
13. Ketepatan waktu dosen saat proses pembelajaran (Nilai : 3.47 | 86.84 %)
14. Internalisasi nilai-nilai islam oleh dosen dalam proses pembelajaran (Nilai : 3.39 | 84.87 %)
15. Penggunaan fasilitas e-learning oleh dosen (Nilai : 3.68 | 92.11 %)
16. Variasi penggunaan aktifitas e-learning (modul, forum, kuis dan tugas) (Nilai : 3.61 | 90.13 %)

Empati (Empathy)

17. Kepedulian dosen dalam menangani kesulitan mahasiswa dalam perkuliahan (Nilai : 3.76 | 94.08 %)
18. Perhatian dosen terhadap kemajuan mahasiswa dalam perkuliahan (Nilai : 3.71 | 92.76 %)

Catatan :

Jumlah Peserta = 40 | Jumlah Peserta yang menjawab = 38

Keterangan Nilai : 1.00 - 1.75 = Kurang; 1.75 - 2.50 = Cukup; 2.50 - 3.25 = Baik; 3.35 - 4.00 = Sangat Baik

GRAFIK PENILAIAN MAHASISWA TERHADAP PERKULIAHAN SEMESTER GENAP TAHUN AKADEMIK 2021/2022

Fakultas - Program Studi : Ekonomi dan Bisnis - Ekonomi Pembangunan

Mata Kuliah : Ekonometrika

Dosen : MEIDY HAVIZ, S.E., M.SI.

Kelas : C

Indeks Pembelajaran : 3.32

1 2 3 4

Keandalan (Reliability)

1. Kesesuaian materi yang disampaikan dengan RPS (Nilai : 3.33 | 83.33 %)
2. Kesesuaian tugas/uji dengan materi yang disampaikan dosen dalam perkuliahan (Nilai : 3.4 | 85 %)
3. Kesesuaian proses penilaian dengan kontrak yang disampaikan di awal perkuliahan (Nilai : 3.27 | 81.67 %)

Daya Tanggap (Responsiveness)

4. Pengembalian hasil koreksi tugas/uji dari dosen (Nilai : 3.13 | 78.33 %)
5. Kesempatan yang diberikan dosen kepada mahasiswa untuk diskusi dan tanya jawab (Nilai : 3.33 | 83.33 %)
6. Daya tanggap dosen pada aktifitas forum diskusi dalam e-learning (Nilai : 3.2 | 80 %)
7. Daya tanggap dosen dalam menginformasikan hasil kuis dan tugas dalam e-learning (Nilai : 3.33 | 83.33 %)

Kepastian (Assurance)

8. Kesiapan dan penguasaan dosen terhadap materi kuliah (Nilai : 3.33 | 83.33 %)
9. Kemampuan/kejelasan dosen dalam menyajikan materi kuliah (Nilai : 3.27 | 81.67 %)
10. Sosialisasi rencana pembelajaran/RPS (meliputi materi, metode pembelajaran, dan referensi) oleh dosen di awal perkuliahan (Nilai : 3.27 | 81.67 %)
11. Sosialisasi dan kontrak rencana penilaian (teknik, instrumen, kriteria, indikator, dan bobot penilaian) antara dosen dan mahasiswa di awal perkuliahan (Nilai : 3.4 | 85 %)
12. Ketersediaan bahan ajar/modul sebagai materi pembelajaran dari dosen (Nilai : 3.4 | 85 %)
13. Ketepatan waktu dosen saat proses pembelajaran (Nilai : 3.2 | 80 %)
14. Internalisasi nilai-nilai islam oleh dosen dalam proses pembelajaran (Nilai : 3.13 | 78.33 %)
15. Penggunaan fasilitas e-learning oleh dosen (Nilai : 3.4 | 85 %)
16. Variasi penggunaan aktifitas e-learning (modul, forum, kuis dan tugas) (Nilai : 3.47 | 86.67 %)

Empati (Empathy)

17. Kepedulian dosen dalam menangani kesulitan mahasiswa dalam perkuliahan (Nilai : 3.4 | 85 %)
18. Perhatian dosen terhadap kemajuan mahasiswa dalam perkuliahan (Nilai : 3.47 | 86.67 %)

Catatan :

Jumlah Peserta = 17 | Jumlah Peserta yang menjawab = 15

Keterangan Nilai : 1.00 - 1.75 = Kurang; 1.75 - 2.50 = Cukup; 2.50 - 3.25 = Baik; 3.35 - 4.00 = Sangat Baik

GRAFIK PENILAIAN MAHASISWA TERHADAP PERKULIAHAN SEMESTER GENAP TAHUN AKADEMIK 2021/2022

Fakultas - Program Studi : Ekonomi dan Bisnis - Ekonomi Pembangunan

Mata Kuliah : Keuangan Islam

Dosen : DR. IMA AMALIAH, S.E, M.SI.

Kelas : A

Indeks Pembelajaran : 4

1

2

3

4

Keandalan (Reliability)

1. Kesesuaian materi yang disampaikan dengan RPS (Nilai : 4 | 100 %)

2. Kesesuaian tugas/ujian dengan materi yang disampaikan dosen dalam perkuliahan (Nilai : 4 | 100 %)

3. Kesesuaian proses penilaian dengan kontrak yang disampaikan di awal perkuliahan (Nilai : 4 | 100 %)

Daya Tanggap (Responsiveness)

4. Pengembalian hasil koreksi tugas/ujian dari dosen (Nilai : 4 | 100 %)

5. Kesempatan yang diberikan dosen kepada mahasiswa untuk diskusi dan tanya jawab (Nilai : 4 | 100 %)

6. Daya tanggap dosen pada aktifitas forum diskusi dalam e-learning (Nilai : 4 | 100 %)

7. Daya tanggap dosen dalam menginformasikan hasil kuis dan tugas dalam e-learning (Nilai : 4 | 100 %)

Kepastian (Assurance)

8. Kesiapan dan penguasaan dosen terhadap materi kuliah (Nilai : 4 | 100 %)

9. Kemampuan/kejelasan dosen dalam menyajikan materi kuliah (Nilai : 4 | 100 %)

10. Sosialisasi rencana pembelajaran/RPS (meliputi materi, metode pembelajaran, dan referensi) oleh dosen di awal perkuliahan (Nilai : 4 | 100 %)

11. Sosialisasi dan kontrak rencana penilaian (teknik, instrumen, kriteria, indikator, dan bobot penilaian) antara dosen dan mahasiswa di awal perkuliahan (Nilai : 4 | 100 %)

12. Ketersediaan bahan ajar/modul sebagai materi pembelajaran dari dosen (Nilai : 4 | 100 %)

13. Ketepatan waktu dosen saat proses pembelajaran (Nilai : 4 | 100 %)

14. Internalisasi nilai-nilai islam oleh dosen dalam proses pembelajaran (Nilai : 4 | 100 %)

15. Penggunaan fasilitas e-learning oleh dosen (Nilai : 4 | 100 %)

16. Variasi penggunaan aktifitas e-learning (modul, forum, kuis dan tugas) (Nilai : 4 | 100 %)

Empati (Emphaty)

17. Kepedulian dosen dalam menangani kesulitan mahasiswa dalam perkuliahan (Nilai : 4 | 100 %)

18. Perhatian dosen terhadap kemajuan mahasiswa dalam perkuliahan (Nilai : 4 | 100 %)

Catatan :

Jumlah Peserta = 1 | Jumlah Peserta yang menjawab = 1




Keterangan Nilai : 1.00 - 1.75 = Kurang; 1.75 - 2.50 = Cukup; 2.50 - 3.25 = Baik; 3.35 - 4.00 = Sangat Baik

GRAFIK PENILAIAN MAHASISWA TERHADAP PERKULIAHAN SEMESTER GENAP TAHUN AKADEMIK 2021/2022





Fakultas - Program Studi : Ekonomi dan Bisnis - Ekonomi Pembangunan
 Mata Kuliah : Manajemen Wakaf dan Zakat
 Dosen : DR. DEWI RAHMI, S.E., M.S./ INDRA FAJAR ALAMSYAH, S.E., M.H., PH.D
 Kelas : A
 Indeks Pembelajaran : 3.33

1 2 3 4










Keandalan (Reliability)

1. Kesesuaian materi yang disampaikan dengan RPS (Nilai : 3.44 | 86.11 %) 
2. Kesesuaian tugas/ujian dengan materi yang disampaikan dosen dalam perkuliahan (Nilai : 3.33 | 83.33 %) 
3. Kesesuaian proses penilaian dengan kontrak yang disampaikan di awal perkuliahan (Nilai : 3.44 | 86.11 %) 



Daya Tanggap (Responsiveness)

4. Pengembalian hasil koreksi tugas/ujian dari dosen (Nilai : 3.33 | 83.33 %) 
5. Kesempatan yang diberikan dosen kepada mahasiswa untuk diskusi dan tanya jawab (Nilai : 3.33 | 83.33 %) 
6. Daya tanggap dosen pada aktifitas forum diskusi dalam e-learning (Nilai : 3.11 | 77.78 %) 
7. Daya tanggap dosen dalam menginformasikan hasil kuis dan tugas dalam e-learning (Nilai : 3.22 | 80.56 %) 

Kepastian (Assurance)

8. Kesiapan dan penguasaan dosen terhadap materi kuliah (Nilai : 3.44 | 86.11 %) 
9. Kemampuan/kejelasan dosen dalam menyajikan materi kuliah (Nilai : 3.33 | 83.33 %) 
10. Sosialisasi rencana pembelajaran/RPS (meliputi materi, metode pembelajaran, dan referensi) oleh dosen di awal perkuliahan (Nilai : 3.56 | 88.89 %) 
11. Sosialisasi dan kontrak rencana penilaian (teknik, instrumen, kriteria, indikator, dan bobot penilaian) antara dosen dan mahasiswa di awal perkuliahan (Nilai : 3.33 | 83.33 %) 
12. Ketersediaan bahan ajar/modul sebagai materi pembelajaran dari dosen (Nilai : 3.22 | 80.56 %) 
13. Ketepatan waktu dosen saat proses pembelajaran (Nilai : 3.33 | 83.33 %) 
14. Internalisasi nilai-nilai islam oleh dosen dalam proses pembelajaran (Nilai : 3.56 | 88.89 %) 
15. Penggunaan fasilitas e-learning oleh dosen (Nilai : 3.33 | 83.33 %) 
16. Variasi penggunaan aktifitas e-learning (modul, forum, kuis dan tugas) (Nilai : 3.11 | 77.78 %) 

Empati (Empathy)

17. Kepedulian dosen dalam menangani kesulitan mahasiswa dalam perkuliahan (Nilai : 3.22 | 80.56 %) 
18. Perhatian dosen terhadap kemajuan mahasiswa dalam perkuliahan (Nilai : 3.22 | 80.56 %) 

Catatan :

Jumlah Peserta = 10 | Jumlah Peserta yang menjawab = 9

Keterangan Nilai : 1.00 - 1.75 = Kurang; 1.75 - 2.50 = Cukup; 2.50 - 3.25 = Baik; 3.35 - 4.00 = Sangat Baik

GRAFIK PENILAIAN MAHASISWA TERHADAP PERKULIAHAN SEMESTER GENAP TAHUN AKADEMIK 2021/2022

Fakultas - Program Studi : Ekonomi dan Bisnis - Ekonomi Pembangunan

Mata Kuliah : Ekonomi SDA & Lingkungan

Dosen : YUHKA SUNDAYA, S.E., M.SI.

Kelas : A

Indeks Pembelajaran : 3.24

1 2 3 4

Keandalan (Reliability)

1. Kesesuaian materi yang disampaikan dengan RPS (Nilai : 3.24 | 80.92 %)

2. Kesesuaian tugas/ujian dengan materi yang disampaikan dosen dalam perkuliahan (Nilai : 3.21 | 80.26 %)

3. Kesesuaian proses penilaian dengan kontrak yang disampaikan di awal perkuliahan (Nilai : 3.29 | 82.24 %)

Daya Tanggap (Responsiveness)

4. Pengembalian hasil koreksi tugas/ujian dari dosen (Nilai : 3.16 | 78.95 %)

5. Kesempatan yang diberikan dosen kepada mahasiswa untuk diskusi dan tanya jawab (Nilai : 3.26 | 81.58 %)

6. Daya tanggap dosen pada aktifitas forum diskusi dalam e-learning (Nilai : 3.21 | 80.26 %)

7. Daya tanggap dosen dalam menginformasikan hasil kuis dan tugas dalam e-learning (Nilai : 3.26 | 81.58 %)

Kepastian (Assurance)

8. Kesiapan dan penguasaan dosen terhadap materi kuliah (Nilai : 3.37 | 84.21 %)

9. Kemampuan/kejelasan dosen dalam menyajikan materi kuliah (Nilai : 3.21 | 80.26 %)

10. Sosialisasi rencana pembelajaran/RPS (meliputi materi, metode pembelajaran, dan referensi) oleh dosen di awal perkuliahan (Nilai : 3.29 | 82.24 %)

11. Sosialisasi dan kontrak rencana penilaian (teknik, instrumen, kriteria, indikator, dan bobot penilaian) antara dosen dan mahasiswa di awal perkuliahan (Nilai : 3.21 | 80.26 %)

12. Ketersediaan bahan ajar/modul sebagai materi pembelajaran dari dosen (Nilai : 3.37 | 84.21 %)

13. Ketepatan waktu dosen saat proses pembelajaran (Nilai : 3.21 | 80.26 %)

14. Internalisasi nilai-nilai islam oleh dosen dalam proses pembelajaran (Nilai : 3.18 | 79.61 %)

15. Penggunaan fasilitas e-learning oleh dosen (Nilai : 3.32 | 82.89 %)

16. Variasi penggunaan aktifitas e-learning (modul, forum, kuis dan tugas) (Nilai : 3.32 | 82.89 %)

Empati (Emphaty)

17. Kepedulian dosen dalam menangani kesulitan mahasiswa dalam perkuliahan (Nilai : 3.11 | 77.63 %)

18. Perhatian dosen terhadap kemajuan mahasiswa dalam perkuliahan (Nilai : 3.16 | 78.95 %)

Catatan :

Jumlah Peserta = 40 | Jumlah Peserta yang menjawab = 38

Keterangan Nilai : 1.00 - 1.75 = Kurang; 1.75 - 2.50 = Cukup; 2.50 - 3.25 = Baik; 3.35 - 4.00 = Sangat Baik

GRAFIK PENILAIAN MAHASISWA TERHADAP PERKULIAHAN SEMESTER GENAP TAHUN AKADEMIK 2021/2022

Fakultas - Program Studi : Ekonomi dan Bisnis - Ekonomi Pembangunan

Mata Kuliah : Ekonomi SDA & Lingkungan

Dosen : YUHKA SUNDAYA, S.E., M.SI.

Kelas : B

Indeks Pembelajaran : 3.32

1 2 3 4

Keandalan (Reliability)

1. Kesesuaian materi yang disampaikan dengan RPS (Nilai : 3.33 | 83.33 %)
2. Kesesuaian tugas/ujian dengan materi yang disampaikan dosen dalam perkuliahan (Nilai : 3.33 | 83.33 %)
3. Kesesuaian proses penilaian dengan kontrak yang disampaikan di awal perkuliahan (Nilai : 3.27 | 81.67 %)

Daya Tanggap (Responsiveness)

4. Pengembalian hasil koreksi tugas/ujian dari dosen (Nilai : 3.27 | 81.67 %)
5. Kesempatan yang diberikan dosen kepada mahasiswa untuk diskusi dan tanya jawab (Nilai : 3.4 | 85 %)
6. Daya tanggap dosen pada aktifitas forum diskusi dalam e-learning (Nilai : 3.2 | 80 %)
7. Daya tanggap dosen dalam menginformasikan hasil kuis dan tugas dalam e-learning (Nilai : 3.33 | 83.33 %)

Kepastian (Assurance)

8. Kesiapan dan penguasaan dosen terhadap materi kuliah (Nilai : 3.33 | 83.33 %)
9. Kemampuan/kejelasan dosen dalam menyajikan materi kuliah (Nilai : 3.33 | 83.33 %)
10. Sosialisasi rencana pembelajaran/RPS (meliputi materi, metode pembelajaran, dan referensi) oleh dosen di awal perkuliahan (Nilai : 3.33 | 83.33 %)
11. Sosialisasi dan kontrak rencana penilaian (teknik, instrumen, kriteria, indikator, dan bobot penilaian) antara dosen dan mahasiswa di awal perkuliahan (Nilai : 3.4 | 85 %)
12. Ketersediaan bahan ajar/modul sebagai materi pembelajaran dari dosen (Nilai : 3.33 | 83.33 %)
13. Ketepatan waktu dosen saat proses pembelajaran (Nilai : 3.33 | 83.33 %)
14. Internalisasi nilai-nilai islam oleh dosen dalam proses pembelajaran (Nilai : 3.33 | 83.33 %)
15. Penggunaan fasilitas e-learning oleh dosen (Nilai : 3.47 | 86.67 %)
16. Variasi penggunaan aktifitas e-learning (modul, forum, kuis dan tugas) (Nilai : 3.33 | 83.33 %)

Empati (Emphaty)

17. Kepedulian dosen dalam menangani kesulitan mahasiswa dalam perkuliahan (Nilai : 3.2 | 80 %)
18. Perhatian dosen terhadap kemajuan mahasiswa dalam perkuliahan (Nilai : 3.27 | 81.67 %)

Catatan :

Jumlah Peserta = 16 | Jumlah Peserta yang menjawab = 15

Keterangan Nilai : 1.00 - 1.75 = Kurang; 1.75 - 2.50 = Cukup; 2.50 - 3.25 = Baik; 3.35 - 4.00 = Sangat Baik

GRAFIK PENILAIAN MAHASISWA TERHADAP PERKULIAHAN SEMESTER GENAP TAHUN AKADEMIK 2021/2022

Fakultas - Program Studi : Ekonomi dan Bisnis - Ekonomi Pembangunan

Mata Kuliah : Ekonomi SDA & Lingkungan

Dosen : YUHKA SUNDAYA, S.E., M.SI.

Kelas : C

Indeks Pembelajaran : 2.95

1 2 3 4

Keandalan (Reliability)

1. Kesesuaian materi yang disampaikan dengan RPS (Nilai : 3 | 75 %)
2. Kesesuaian tugas/ujian dengan materi yang disampaikan dosen dalam perkuliahan (Nilai : 2.95 | 73.68 %)
3. Kesesuaian proses penilaian dengan kontrak yang disampaikan di awal perkuliahan (Nilai : 2.95 | 73.68 %)

Daya Tanggap (Responsiveness)

4. Pengembalian hasil koreksi tugas/ujian dari dosen (Nilai : 2.79 | 69.74 %)
5. Kesempatan yang diberikan dosen kepada mahasiswa untuk diskusi dan tanya jawab (Nilai : 3.05 | 76.32 %)
6. Daya tanggap dosen pada aktifitas forum diskusi dalam e-learning (Nilai : 2.89 | 72.37 %)
7. Daya tanggap dosen dalam menginformasikan hasil kuis dan tugas dalam e-learning (Nilai : 3 | 75 %)

Kepastian (Assurance)

8. Kesiapan dan penguasaan dosen terhadap materi kuliah (Nilai : 2.89 | 72.37 %)
9. Kemampuan/kejelasan dosen dalam menyajikan materi kuliah (Nilai : 2.79 | 69.74 %)
10. Sosialisasi rencana pembelajaran/RPS (meliputi materi, metode pembelajaran, dan referensi) oleh dosen di awal perkuliahan (Nilai : 3.11 | 77.63 %)
11. Sosialisasi dan kontrak rencana penilaian (teknik, instrumen, kriteria, indikator, dan bobot penilaian) antara dosen dan mahasiswa di awal perkuliahan (Nilai : 2.95 | 73.68 %)
12. Ketersediaan bahan ajar/modul sebagai materi pembelajaran dari dosen (Nilai : 3.05 | 76.32 %)
13. Ketepatan waktu dosen saat proses pembelajaran (Nilai : 2.89 | 72.37 %)
14. Internalisasi nilai-nilai islam oleh dosen dalam proses pembelajaran (Nilai : 2.95 | 73.68 %)
15. Penggunaan fasilitas e-learning oleh dosen (Nilai : 3 | 75 %)
16. Variasi penggunaan aktifitas e-learning (modul, forum, kuis dan tugas) (Nilai : 2.95 | 73.68 %)

Empati (Emphaty)

17. Kepedulian dosen dalam menangani kesulitan mahasiswa dalam perkuliahan (Nilai : 2.89 | 72.37 %)
18. Perhatian dosen terhadap kemajuan mahasiswa dalam perkuliahan (Nilai : 3.05 | 76.32 %)

Catatan :

Jumlah Peserta = 22 | Jumlah Peserta yang menjawab = 19

Keterangan Nilai : 1.00 - 1.75 = Kurang; 1.75 - 2.50 = Cukup; 2.50 - 3.25 = Baik; 3.35 - 4.00 = Sangat Baik

GRAFIK PENILAIAN MAHASISWA TERHADAP PERKULIAHAN SEMESTER GENAP TAHUN AKADEMIK 2021/2022

Fakultas - Program Studi : Ekonomi dan Bisnis - Ekonomi Pembangunan

Mata Kuliah : Ekonomi SDA & Lingkungan

Dosen : YUHKA SUNDAYA, S.E., M.SI.

Kelas : D

Indeks Pembelajaran : 3.52

1 2 3 4

Keandalan (Reliability)

1. Kesesuaian materi yang disampaikan dengan RPS (Nilai : 3.62 | 90.54 %)

2. Kesesuaian tugas/ujian dengan materi yang disampaikan dosen dalam perkuliahan (Nilai : 3.51 | 87.84 %)

3. Kesesuaian proses penilaian dengan kontrak yang disampaikan di awal perkuliahan (Nilai : 3.57 | 89.19 %)

Daya Tanggap (Responsiveness)

4. Pengembalian hasil koreksi tugas/ujian dari dosen (Nilai : 3.43 | 85.81 %)

5. Kesempatan yang diberikan dosen kepada mahasiswa untuk diskusi dan tanya jawab (Nilai : 3.65 | 91.22 %)

6. Daya tanggap dosen pada aktifitas forum diskusi dalam e-learning (Nilai : 3.62 | 90.54 %)

7. Daya tanggap dosen dalam menginformasikan hasil kuis dan tugas dalam e-learning (Nilai : 3.49 | 87.16 %)

Kepastian (Assurance)

8. Kesiapan dan penguasaan dosen terhadap materi kuliah (Nilai : 3.59 | 89.86 %)

9. Kemampuan/kejelasan dosen dalam menyajikan materi kuliah (Nilai : 3.51 | 87.84 %)

10. Sosialisasi rencana pembelajaran/RPS (meliputi materi, metode pembelajaran, dan referensi) oleh dosen di awal perkuliahan (Nilai : 3.43 | 85.81 %)

11. Sosialisasi dan kontrak rencana penilaian (teknik, instrumen, kriteria, indikator, dan bobot penilaian) antara dosen dan mahasiswa di awal perkuliahan (Nilai : 3.41 | 85.14 %)

12. Ketersediaan bahan ajar/modul sebagai materi pembelajaran dari dosen (Nilai : 3.62 | 90.54 %)

13. Ketepatan waktu dosen saat proses pembelajaran (Nilai : 3.41 | 85.14 %)

14. Internalisasi nilai-nilai islam oleh dosen dalam proses pembelajaran (Nilai : 3.27 | 81.76 %)

15. Penggunaan fasilitas e-learning oleh dosen (Nilai : 3.59 | 89.86 %)

16. Variasi penggunaan aktifitas e-learning (modul, forum, kuis dan tugas) (Nilai : 3.57 | 89.19 %)

Empati (Emphaty)

17. Kepedulian dosen dalam menangani kesulitan mahasiswa dalam perkuliahan (Nilai : 3.57 | 89.19 %)

18. Perhatian dosen terhadap kemajuan mahasiswa dalam perkuliahan (Nilai : 3.57 | 89.19 %)

Catatan :

Jumlah Peserta = 40 | Jumlah Peserta yang menjawab = 37

Keterangan Nilai : 1.00 - 1.75 = Kurang; 1.75 - 2.50 = Cukup; 2.50 - 3.25 = Baik; 3.35 - 4.00 = Sangat Baik

GRAFIK PENILAIAN MAHASISWA TERHADAP PERKULIAHAN SEMESTER GENAP TAHUN AKADEMIK 2021/2022

Fakultas - Program Studi : Ekonomi dan Bisnis - Ekonomi Pembangunan

Mata Kuliah : Metode Penelitian

Dosen : DR. IMA AMALIAH, S.E, M.SI.

Kelas : A

Indeks Pembelajaran : 3.25

1 2 3 4

Keandalan (Reliability)

1. Kesesuaian materi yang disampaikan dengan RPS (Nilai : 3.31 | 82.76 %)

2. Kesesuaian tugas/ujian dengan materi yang disampaikan dosen dalam perkuliahan (Nilai : 3.21 | 80.17 %)

3. Kesesuaian proses penilaian dengan kontrak yang disampaikan di awal perkuliahan (Nilai : 3.21 | 80.17 %)

Daya Tanggap (Responsiveness)

4. Pengembalian hasil koreksi tugas/ujian dari dosen (Nilai : 3.21 | 80.17 %)

5. Kesempatan yang diberikan dosen kepada mahasiswa untuk diskusi dan tanya jawab (Nilai : 3.38 | 84.48 %)

6. Daya tanggap dosen pada aktifitas forum diskusi dalam e-learning (Nilai : 3.14 | 78.45 %)

7. Daya tanggap dosen dalam menginformasikan hasil kuis dan tugas dalam e-learning (Nilai : 3.14 | 78.45 %)

Kepastian (Assurance)

8. Kesiapan dan penguasaan dosen terhadap materi kuliah (Nilai : 3.34 | 83.62 %)

9. Kemampuan/kejelasan dosen dalam menyajikan materi kuliah (Nilai : 3.31 | 82.76 %)

10. Sosialisasi rencana pembelajaran/RPS (meliputi materi, metode pembelajaran, dan referensi) oleh dosen di awal perkuliahan (Nilai : 3.21 | 80.17 %)

11. Sosialisasi dan kontrak rencana penilaian (teknik, instrumen, kriteria, indikator, dan bobot penilaian) antara dosen dan mahasiswa di awal perkuliahan (Nilai : 3.28 | 81.9 %)

12. Ketersediaan bahan ajar/modul sebagai materi pembelajaran dari dosen (Nilai : 3.38 | 84.48 %)

13. Ketepatan waktu dosen saat proses pembelajaran (Nilai : 3.14 | 78.45 %)

14. Internalisasi nilai-nilai islam oleh dosen dalam proses pembelajaran (Nilai : 3.24 | 81.03 %)

15. Penggunaan fasilitas e-learning oleh dosen (Nilai : 3.17 | 79.31 %)

16. Variasi penggunaan aktifitas e-learning (modul, forum, kuis dan tugas) (Nilai : 3.24 | 81.03 %)

Empati (Emphaty)

17. Kepedulian dosen dalam menangani kesulitan mahasiswa dalam perkuliahan (Nilai : 3.34 | 83.62 %)

18. Perhatian dosen terhadap kemajuan mahasiswa dalam perkuliahan (Nilai : 3.34 | 83.62 %)

Catatan :

Jumlah Peserta = 31 | Jumlah Peserta yang menjawab = 29

Keterangan Nilai : 1.00 - 1.75 = Kurang; 1.75 - 2.50 = Cukup; 2.50 - 3.25 = Baik; 3.35 - 4.00 = Sangat Baik

GRAFIK PENILAIAN MAHASISWA TERHADAP PERKULIAHAN SEMESTER GENAP TAHUN AKADEMIK 2021/2022

Fakultas - Program Studi : Ekonomi dan Bisnis - Ekonomi Pembangunan

Mata Kuliah : Metode Penelitian

Dosen : DR. IMA AMALIAH, S.E, M.SI.

Kelas : B

Indeks Pembelajaran : 3.54

1 2 3 4

Keandalan (Reliability)

1. Kesesuaian materi yang disampaikan dengan RPS (Nilai : 3.55 | 88.82 %)
2. Kesesuaian tugas/uji dengan materi yang disampaikan dosen dalam perkuliahan (Nilai : 3.61 | 90.13 %)
3. Kesesuaian proses penilaian dengan kontrak yang disampaikan di awal perkuliahan (Nilai : 3.58 | 89.47 %)

Daya Tanggap (Responsiveness)

4. Pengembalian hasil koreksi tugas/uji dari dosen (Nilai : 3.32 | 82.89 %)
5. Kesempatan yang diberikan dosen kepada mahasiswa untuk diskusi dan tanya jawab (Nilai : 3.5 | 87.5 %)
6. Daya tanggap dosen pada aktifitas forum diskusi dalam e-learning (Nilai : 3.42 | 85.53 %)
7. Daya tanggap dosen dalam menginformasikan hasil kuis dan tugas dalam e-learning (Nilai : 3.47 | 86.84 %)

Kepastian (Assurance)

8. Kesiapan dan penguasaan dosen terhadap materi kuliah (Nilai : 3.63 | 90.79 %)
9. Kemampuan/kejelasan dosen dalam menyajikan materi kuliah (Nilai : 3.68 | 92.11 %)
10. Sosialisasi rencana pembelajaran/RPS (meliputi materi, metode pembelajaran, dan referensi) oleh dosen di awal perkuliahan (Nilai : 3.61 | 90.13 %)
11. Sosialisasi dan kontrak rencana penilaian (teknik, instrumen, kriteria, indikator, dan bobot penilaian) antara dosen dan mahasiswa di awal perkuliahan (Nilai : 3.61 | 90.13 %)
12. Ketersediaan bahan ajar/modul sebagai materi pembelajaran dari dosen (Nilai : 3.61 | 90.13 %)
13. Ketepatan waktu dosen saat proses pembelajaran (Nilai : 3.45 | 86.18 %)
14. Internalisasi nilai-nilai islam oleh dosen dalam proses pembelajaran (Nilai : 3.34 | 83.55 %)
15. Penggunaan fasilitas e-learning oleh dosen (Nilai : 3.58 | 89.47 %)
16. Variasi penggunaan aktifitas e-learning (modul, forum, kuis dan tugas) (Nilai : 3.53 | 88.16 %)

Empati (Empathy)

17. Kepedulian dosen dalam menangani kesulitan mahasiswa dalam perkuliahan (Nilai : 3.63 | 90.79 %)
18. Perhatian dosen terhadap kemajuan mahasiswa dalam perkuliahan (Nilai : 3.63 | 90.79 %)

Catatan :

Jumlah Peserta = 40 | Jumlah Peserta yang menjawab = 38

Keterangan Nilai : 1.00 - 1.75 = Kurang; 1.75 - 2.50 = Cukup; 2.50 - 3.25 = Baik; 3.35 - 4.00 = Sangat Baik

GRAFIK PENILAIAN MAHASISWA TERHADAP PERKULIAHAN SEMESTER GENAP TAHUN AKADEMIK 2021/2022

Fakultas - Program Studi : Ekonomi dan Bisnis - Ekonomi Pembangunan

Mata Kuliah : Metode Penelitian

Dosen : DR. NURFAHMIYATI, S.E., M.SI.

Kelas : E

Indeks Pembelajaran : 3

1 2 3 4

Keandalan (Reliability)

1. Kesesuaian materi yang disampaikan dengan RPS (Nilai : 2.92 | 72.97 %)

2. Kesesuaian tugas/ujian dengan materi yang disampaikan dosen dalam perkuliahan (Nilai : 2.97 | 74.32 %)

3. Kesesuaian proses penilaian dengan kontrak yang disampaikan di awal perkuliahan (Nilai : 3.03 | 75.68 %)

Daya Tanggap (Responsiveness)

4. Pengembalian hasil koreksi tugas/ujian dari dosen (Nilai : 2.95 | 73.65 %)

5. Kesempatan yang diberikan dosen kepada mahasiswa untuk diskusi dan tanya jawab (Nilai : 2.97 | 74.32 %)

6. Daya tanggap dosen pada aktifitas forum diskusi dalam e-learning (Nilai : 2.92 | 72.97 %)

7. Daya tanggap dosen dalam menginformasikan hasil kuis dan tugas dalam e-learning (Nilai : 2.89 | 72.3 %)

Kepastian (Assurance)

8. Kesiapan dan penguasaan dosen terhadap materi kuliah (Nilai : 3.05 | 76.35 %)

9. Kemampuan/kejelasan dosen dalam menyajikan materi kuliah (Nilai : 3.03 | 75.68 %)

10. Sosialisasi rencana pembelajaran/RPS (meliputi materi, metode pembelajaran, dan referensi) oleh dosen di awal perkuliahan (Nilai : 3.03 | 75.68 %)

11. Sosialisasi dan kontrak rencana penilaian (teknik, instrumen, kriteria, indikator, dan bobot penilaian) antara dosen dan mahasiswa di awal perkuliahan (Nilai : 3.03 | 75.68 %)

12. Ketersediaan bahan ajar/modul sebagai materi pembelajaran dari dosen (Nilai : 3.16 | 79.05 %)

13. Ketepatan waktu dosen saat proses pembelajaran (Nilai : 3.05 | 76.35 %)

14. Internalisasi nilai-nilai islam oleh dosen dalam proses pembelajaran (Nilai : 3 | 75 %)

15. Penggunaan fasilitas e-learning oleh dosen (Nilai : 3.05 | 76.35 %)

16. Variasi penggunaan aktifitas e-learning (modul, forum, kuis dan tugas) (Nilai : 3.16 | 79.05 %)

Empati (Emphaty)

17. Kepedulian dosen dalam menangani kesulitan mahasiswa dalam perkuliahan (Nilai : 2.92 | 72.97 %)

18. Perhatian dosen terhadap kemajuan mahasiswa dalam perkuliahan (Nilai : 2.95 | 73.65 %)

Catatan :

Jumlah Peserta = 39 | Jumlah Peserta yang menjawab = 37

Keterangan Nilai : 1.00 - 1.75 = Kurang; 1.75 - 2.50 = Cukup; 2.50 - 3.25 = Baik; 3.35 - 4.00 = Sangat Baik

GRAFIK PENILAIAN MAHASISWA TERHADAP PERKULIAHAN SEMESTER GENAP TAHUN AKADEMIK 2021/2022

Fakultas - Program Studi : Ekonomi dan Bisnis - Ekonomi Pembangunan

Mata Kuliah : Ekonomi Manajerial

Dosen : DR. IMA AMALIAH, S.E, M.SI.

Kelas : A

Indeks Pembelajaran : 3.21

1 2 3 4

Keandalan (Reliability)

1. Kesesuaian materi yang disampaikan dengan RPS (Nilai : 3.27 | 81.76 %)

2. Kesesuaian tugas/ujian dengan materi yang disampaikan dosen dalam perkuliahan (Nilai : 3.16 | 79.05 %)

3. Kesesuaian proses penilaian dengan kontrak yang disampaikan di awal perkuliahan (Nilai : 3.24 | 81.08 %)

Daya Tanggap (Responsiveness)

4. Pengembalian hasil koreksi tugas/ujian dari dosen (Nilai : 3.08 | 77.03 %)

5. Kesempatan yang diberikan dosen kepada mahasiswa untuk diskusi dan tanya jawab (Nilai : 3.16 | 79.05 %)

6. Daya tanggap dosen pada aktifitas forum diskusi dalam e-learning (Nilai : 3.11 | 77.7 %)

7. Daya tanggap dosen dalam menginformasikan hasil kuis dan tugas dalam e-learning (Nilai : 3.11 | 77.7 %)

Kepastian (Assurance)

8. Kesiapan dan penguasaan dosen terhadap materi kuliah (Nilai : 3.35 | 83.78 %)

9. Kemampuan/kejelasan dosen dalam menyajikan materi kuliah (Nilai : 3.3 | 82.43 %)

10. Sosialisasi rencana pembelajaran/RPS (meliputi materi, metode pembelajaran, dan referensi) oleh dosen di awal perkuliahan (Nilai : 3.27 | 81.76 %)

11. Sosialisasi dan kontrak rencana penilaian (teknik, instrumen, kriteria, indikator, dan bobot penilaian) antara dosen dan mahasiswa di awal perkuliahan (Nilai : 3.22 | 80.41 %)

12. Ketersediaan bahan ajar/modul sebagai materi pembelajaran dari dosen (Nilai : 3.24 | 81.08 %)

13. Ketepatan waktu dosen saat proses pembelajaran (Nilai : 3.14 | 78.38 %)

14. Internalisasi nilai-nilai islam oleh dosen dalam proses pembelajaran (Nilai : 3.14 | 78.38 %)

15. Penggunaan fasilitas e-learning oleh dosen (Nilai : 3.3 | 82.43 %)

16. Variasi penggunaan aktifitas e-learning (modul, forum, kuis dan tugas) (Nilai : 3.32 | 83.11 %)

Empati (Emphaty)

17. Kepedulian dosen dalam menangani kesulitan mahasiswa dalam perkuliahan (Nilai : 3.16 | 79.05 %)

18. Perhatian dosen terhadap kemajuan mahasiswa dalam perkuliahan (Nilai : 3.14 | 78.38 %)

Catatan :

Jumlah Peserta = 41 | Jumlah Peserta yang menjawab = 37

Keterangan Nilai : 1.00 - 1.75 = Kurang; 1.75 - 2.50 = Cukup; 2.50 - 3.25 = Baik; 3.35 - 4.00 = Sangat Baik

GRAFIK PENILAIAN MAHASISWA TERHADAP PERKULIAHAN SEMESTER GENAP TAHUN AKADEMIK 2021/2022

Fakultas - Program Studi : Ekonomi dan Bisnis - Ekonomi Pembangunan

Mata Kuliah : Ekonomi Manajerial

Dosen : DR. IMA AMALIAH, S.E, M.SI.

Kelas : B

Indeks Pembelajaran : 3.5

1 2 3 4

Keandalan (Reliability)

1. Kesesuaian materi yang disampaikan dengan RPS (Nilai : 3.5 | 87.5 %)

2. Kesesuaian tugas/ujian dengan materi yang disampaikan dosen dalam perkuliahan (Nilai : 3.5 | 87.5 %)

3. Kesesuaian proses penilaian dengan kontrak yang disampaikan di awal perkuliahan (Nilai : 3.5 | 87.5 %)

Daya Tanggap (Responsiveness)

4. Pengembalian hasil koreksi tugas/ujian dari dosen (Nilai : 3.5 | 87.5 %)

5. Kesempatan yang diberikan dosen kepada mahasiswa untuk diskusi dan tanya jawab (Nilai : 3.5 | 87.5 %)

6. Daya tanggap dosen pada aktifitas forum diskusi dalam e-learning (Nilai : 3.5 | 87.5 %)

7. Daya tanggap dosen dalam menginformasikan hasil kuis dan tugas dalam e-learning (Nilai : 3.5 | 87.5 %)

Kepastian (Assurance)

8. Kesiapan dan penguasaan dosen terhadap materi kuliah (Nilai : 3.5 | 87.5 %)

9. Kemampuan/kejelasan dosen dalam menyajikan materi kuliah (Nilai : 3.5 | 87.5 %)

10. Sosialisasi rencana pembelajaran/RPS (meliputi materi, metode pembelajaran, dan referensi) oleh dosen di awal perkuliahan (Nilai : 3.5 | 87.5 %)

11. Sosialisasi dan kontrak rencana penilaian (teknik, instrumen, kriteria, indikator, dan bobot penilaian) antara dosen dan mahasiswa di awal perkuliahan (Nilai : 3.5 | 87.5 %)

12. Ketersediaan bahan ajar/modul sebagai materi pembelajaran dari dosen (Nilai : 3.5 | 87.5 %)

13. Ketepatan waktu dosen saat proses pembelajaran (Nilai : 3.5 | 87.5 %)

14. Internalisasi nilai-nilai islam oleh dosen dalam proses pembelajaran (Nilai : 3.5 | 87.5 %)

15. Penggunaan fasilitas e-learning oleh dosen (Nilai : 3.5 | 87.5 %)

16. Variasi penggunaan aktifitas e-learning (modul, forum, kuis dan tugas) (Nilai : 3.5 | 87.5 %)

Empati (Emphaty)

17. Kepedulian dosen dalam menangani kesulitan mahasiswa dalam perkuliahan (Nilai : 3.5 | 87.5 %)

18. Perhatian dosen terhadap kemajuan mahasiswa dalam perkuliahan (Nilai : 3.5 | 87.5 %)

Catatan :

Jumlah Peserta = 3 | Jumlah Peserta yang menjawab = 2

Keterangan Nilai : 1.00 - 1.75 = Kurang; 1.75 - 2.50 = Cukup; 2.50 - 3.25 = Baik; 3.35 - 4.00 = Sangat Baik

GRAFIK PENILAIAN MAHASISWA TERHADAP PERKULIAHAN SEMESTER GENAP TAHUN AKADEMIK 2021/2022

Fakultas - Program Studi : Ekonomi dan Bisnis - Ekonomi Pembangunan
Mata Kuliah : Ekonomi Politik dan Kelembagaan
Dosen : PROF. DR. ATIH ROHAETI DARIAH, S.E., M.SI.
Kelas : A
Indeks Pembelajaran : 2.87

1 2 3 4

Keandalan (Reliability)

1. Kesesuaian materi yang disampaikan dengan RPS (Nilai : 2.86 | 71.55 %)
2. Kesesuaian tugas/ujian dengan materi yang disampaikan dosen dalam perkuliahan (Nilai : 2.9 | 72.41 %)
3. Kesesuaian proses penilaian dengan kontrak yang disampaikan di awal perkuliahan (Nilai : 2.79 | 69.83 %)

Daya Tanggap (Responsiveness)

4. Pengembalian hasil koreksi tugas/ujian dari dosen (Nilai : 2.76 | 68.97 %)
5. Kesempatan yang diberikan dosen kepada mahasiswa untuk diskusi dan tanya jawab (Nilai : 3 | 75 %)
6. Daya tanggap dosen pada aktifitas forum diskusi dalam e-learning (Nilai : 2.76 | 68.97 %)
7. Daya tanggap dosen dalam menginformasikan hasil kuis dan tugas dalam e-learning (Nilai : 2.76 | 68.97 %)

Kepastian (Assurance)

8. Kesiapan dan penguasaan dosen terhadap materi kuliah (Nilai : 2.93 | 73.28 %)
9. Kemampuan/kejelasan dosen dalam menyajikan materi kuliah (Nilai : 3 | 75 %)
10. Sosialisasi rencana pembelajaran/RPS (meliputi materi, metode pembelajaran, dan referensi) oleh dosen di awal perkuliahan (Nilai : 2.83 | 70.69 %)
11. Sosialisasi dan kontrak rencana penilaian (teknik, instrumen, kriteria, indikator, dan bobot penilaian) antara dosen dan mahasiswa di awal perkuliahan (Nilai : 2.79 | 69.83 %)
12. Ketersediaan bahan ajar/modul sebagai materi pembelajaran dari dosen (Nilai : 2.93 | 73.28 %)
13. Ketepatan waktu dosen saat proses pembelajaran (Nilai : 2.86 | 71.55 %)
14. Internalisasi nilai-nilai islam oleh dosen dalam proses pembelajaran (Nilai : 2.97 | 74.14 %)
15. Penggunaan fasilitas e-learning oleh dosen (Nilai : 2.86 | 71.55 %)
16. Variasi penggunaan aktifitas e-learning (modul, forum, kuis dan tugas) (Nilai : 2.93 | 73.28 %)

Empati (Emphaty)

17. Kepedulian dosen dalam menangani kesulitan mahasiswa dalam perkuliahan (Nilai : 2.9 | 72.41 %)
18. Perhatian dosen terhadap kemajuan mahasiswa dalam perkuliahan (Nilai : 2.86 | 71.55 %)

Catatan :

Jumlah Peserta = 37 | Jumlah Peserta yang menjawab = 29

Keterangan Nilai : 1.00 - 1.75 = Kurang; 1.75 - 2.50 = Cukup; 2.50 - 3.25 = Baik; 3.35 - 4.00 = Sangat Baik

GRAFIK PENILAIAN MAHASISWA TERHADAP PERKULIAHAN SEMESTER GENAP TAHUN AKADEMIK 2021/2022

Fakultas - Program Studi : Ekonomi dan Bisnis - Ekonomi Pembangunan
Mata Kuliah : Ekonomi Politik dan Kelembagaan
Dosen : PROF. DR. ATIHA ROHAETI DARIAH, S.E., M.Si.
Kelas : B
Indeks Pembelajaran : 3.11

1 2 3 4

Keandalan (Reliability)

1. Kesesuaian materi yang disampaikan dengan RPS (Nilai : 3.23 | 80.71 %)
2. Kesesuaian tugas/ujian dengan materi yang disampaikan dosen dalam perkuliahan (Nilai : 3.17 | 79.29 %)
3. Kesesuaian proses penilaian dengan kontrak yang disampaikan di awal perkuliahan (Nilai : 3.09 | 77.14 %)

Daya Tanggap (Responsiveness)

4. Pengembalian hasil koreksi tugas/ujian dari dosen (Nilai : 3.06 | 76.43 %)
5. Kesempatan yang diberikan dosen kepada mahasiswa untuk diskusi dan tanya jawab (Nilai : 3.26 | 81.43 %)
6. Daya tanggap dosen pada aktifitas forum diskusi dalam e-learning (Nilai : 3.09 | 77.14 %)
7. Daya tanggap dosen dalam menginformasikan hasil kuis dan tugas dalam e-learning (Nilai : 3.03 | 75.71 %)

Kepastian (Assurance)

8. Kesiapan dan penguasaan dosen terhadap materi kuliah (Nilai : 3.17 | 79.29 %)
9. Kemampuan/kejelasan dosen dalam menyajikan materi kuliah (Nilai : 3.17 | 79.29 %)
10. Sosialisasi rencana pembelajaran/RPS (meliputi materi, metode pembelajaran, dan referensi) oleh dosen di awal perkuliahan (Nilai : 3.09 | 77.14 %)
11. Sosialisasi dan kontrak rencana penilaian (teknik, instrumen, kriteria, indikator, dan bobot penilaian) antara dosen dan mahasiswa di awal perkuliahan (Nilai : 3.03 | 75.71 %)
12. Ketersediaan bahan ajar/modul sebagai materi pembelajaran dari dosen (Nilai : 3.09 | 77.14 %)
13. Ketepatan waktu dosen saat proses pembelajaran (Nilai : 3.11 | 77.86 %)
14. Internalisasi nilai-nilai islam oleh dosen dalam proses pembelajaran (Nilai : 3.11 | 77.86 %)
15. Penggunaan fasilitas e-learning oleh dosen (Nilai : 3.03 | 75.71 %)
16. Variasi penggunaan aktifitas e-learning (modul, forum, kuis dan tugas) (Nilai : 3.14 | 78.57 %)

Empati (Emphaty)

17. Kepedulian dosen dalam menangani kesulitan mahasiswa dalam perkuliahan (Nilai : 3.09 | 77.14 %)
18. Perhatian dosen terhadap kemajuan mahasiswa dalam perkuliahan (Nilai : 3.09 | 77.14 %)

Catatan :

Jumlah Peserta = 40 | Jumlah Peserta yang menjawab = 35

Keterangan Nilai : 1.00 - 1.75 = Kurang; 1.75 - 2.50 = Cukup; 2.50 - 3.25 = Baik; 3.35 - 4.00 = Sangat Baik

GRAFIK PENILAIAN MAHASISWA TERHADAP PERKULIAHAN SEMESTER GENAP TAHUN AKADEMIK 2021/2022

Fakultas - Program Studi : Ekonomi dan Bisnis - Ekonomi Pembangunan

Mata Kuliah : Ekonomi Politik dan Kelembagaan

Dosen : ADE YUNITA M, S.E., M.SOC.SC

Kelas : C

Indeks Pembelajaran : 3.12

1 2 3 4

Keandalan (Reliability)

1. Kesesuaian materi yang disampaikan dengan RPS (Nilai : 3.13 | 78.13 %)

2. Kesesuaian tugas/ujian dengan materi yang disampaikan dosen dalam perkuliahan (Nilai : 3 | 75 %)

3. Kesesuaian proses penilaian dengan kontrak yang disampaikan di awal perkuliahan (Nilai : 3 | 75 %)

Daya Tanggap (Responsiveness)

4. Pengembalian hasil koreksi tugas/ujian dari dosen (Nilai : 3 | 75 %)

5. Kesempatan yang diberikan dosen kepada mahasiswa untuk diskusi dan tanya jawab (Nilai : 3.13 | 78.13 %)

6. Daya tanggap dosen pada aktifitas forum diskusi dalam e-learning (Nilai : 3.13 | 78.13 %)

7. Daya tanggap dosen dalam menginformasikan hasil kuis dan tugas dalam e-learning (Nilai : 3 | 75 %)

Kepastian (Assurance)

8. Kesiapan dan penguasaan dosen terhadap materi kuliah (Nilai : 3.25 | 81.25 %)

9. Kemampuan/kejelasan dosen dalam menyajikan materi kuliah (Nilai : 3.25 | 81.25 %)

10. Sosialisasi rencana pembelajaran/RPS (meliputi materi, metode pembelajaran, dan referensi) oleh dosen di awal perkuliahan (Nilai : 3.13 | 78.13 %)

11. Sosialisasi dan kontrak rencana penilaian (teknik, instrumen, kriteria, indikator, dan bobot penilaian) antara dosen dan mahasiswa di awal perkuliahan (Nilai : 3.13 | 78.13 %)

12. Ketersediaan bahan ajar/modul sebagai materi pembelajaran dari dosen (Nilai : 3.38 | 84.38 %)

13. Ketepatan waktu dosen saat proses pembelajaran (Nilai : 3 | 75 %)

14. Internalisasi nilai-nilai islam oleh dosen dalam proses pembelajaran (Nilai : 3.25 | 81.25 %)

15. Penggunaan fasilitas e-learning oleh dosen (Nilai : 3.13 | 78.13 %)

16. Variasi penggunaan aktifitas e-learning (modul, forum, kuis dan tugas) (Nilai : 3 | 75 %)

Empati (Emphaty)

17. Kepedulian dosen dalam menangani kesulitan mahasiswa dalam perkuliahan (Nilai : 3.13 | 78.13 %)

18. Perhatian dosen terhadap kemajuan mahasiswa dalam perkuliahan (Nilai : 3.13 | 78.13 %)

Catatan :

Jumlah Peserta = 10 | Jumlah Peserta yang menjawab = 8

Keterangan Nilai : 1.00 - 1.75 = Kurang; 1.75 - 2.50 = Cukup; 2.50 - 3.25 = Baik; 3.35 - 4.00 = Sangat Baik

GRAFIK PENILAIAN MAHASISWA TERHADAP PERKULIAHAN SEMESTER GENAP TAHUN AKADEMIK 2021/2022

Fakultas - Program Studi : Ekonomi dan Bisnis - Ekonomi Pembangunan

Mata Kuliah : Manajemen

Dosen : DR. SRI SUWARSI, S.E., M.SI.

Kelas : A

Indeks Pembelajaran : 3.63

1 2 3 4

Keandalan (Reliability)

1. Kesesuaian materi yang disampaikan dengan RPS (Nilai : 3.62 | 90.38 %)

2. Kesesuaian tugas/uji dengan materi yang disampaikan dosen dalam perkuliahan (Nilai : 3.58 | 89.42 %)

3. Kesesuaian proses penilaian dengan kontrak yang disampaikan di awal perkuliahan (Nilai : 3.65 | 91.35 %)

Daya Tanggap (Responsiveness)

4. Pengembalian hasil koreksi tugas/uji dari dosen (Nilai : 3.5 | 87.5 %)

5. Kesempatan yang diberikan dosen kepada mahasiswa untuk diskusi dan tanya jawab (Nilai : 3.62 | 90.38 %)

6. Daya tanggap dosen pada aktifitas forum diskusi dalam e-learning (Nilai : 3.54 | 88.46 %)

7. Daya tanggap dosen dalam menginformasikan hasil kuis dan tugas dalam e-learning (Nilai : 3.62 | 90.38 %)

Kepastian (Assurance)

8. Kesiapan dan penguasaan dosen terhadap materi kuliah (Nilai : 3.73 | 93.27 %)

9. Kemampuan/kejelasan dosen dalam menyajikan materi kuliah (Nilai : 3.73 | 93.27 %)

10. Sosialisasi rencana pembelajaran/RPS (meliputi materi, metode pembelajaran, dan referensi) oleh dosen di awal perkuliahan (Nilai : 3.62 | 90.38 %)

11. Sosialisasi dan kontrak rencana penilaian (teknik, instrumen, kriteria, indikator, dan bobot penilaian) antara dosen dan mahasiswa di awal perkuliahan (Nilai : 3.62 | 90.38 %)

12. Ketersediaan bahan ajar/modul sebagai materi pembelajaran dari dosen (Nilai : 3.69 | 92.31 %)

13. Ketepatan waktu dosen saat proses pembelajaran (Nilai : 3.58 | 89.42 %)

14. Internalisasi nilai-nilai islam oleh dosen dalam proses pembelajaran (Nilai : 3.69 | 92.31 %)

15. Penggunaan fasilitas e-learning oleh dosen (Nilai : 3.62 | 90.38 %)

16. Variasi penggunaan aktifitas e-learning (modul, forum, kuis dan tugas) (Nilai : 3.58 | 89.42 %)

Empati (Emphaty)

17. Kepedulian dosen dalam menangani kesulitan mahasiswa dalam perkuliahan (Nilai : 3.69 | 92.31 %)

18. Perhatian dosen terhadap kemajuan mahasiswa dalam perkuliahan (Nilai : 3.65 | 91.35 %)

Catatan :

Jumlah Peserta = 28 | Jumlah Peserta yang menjawab = 26

Keterangan Nilai : 1.00 - 1.75 = Kurang; 1.75 - 2.50 = Cukup; 2.50 - 3.25 = Baik; 3.35 - 4.00 = Sangat Baik

GRAFIK PENILAIAN MAHASISWA TERHADAP PERKULIAHAN SEMESTER GENAP TAHUN AKADEMIK 2021/2022

Fakultas - Program Studi : Ekonomi dan Bisnis - Ekonomi Pembangunan

Mata Kuliah : Manajemen

Dosen : DR. SRI SUWARSI, S.E., M.SI.

Kelas : B

Indeks Pembelajaran : 3.5

1 2 3 4

Keandalan (Reliability)

1. Kesesuaian materi yang disampaikan dengan RPS (Nilai : 3.47 | 86.76 %)

2. Kesesuaian tugas/uji dengan materi yang disampaikan dosen dalam perkuliahan (Nilai : 3.29 | 82.35 %)

3. Kesesuaian proses penilaian dengan kontrak yang disampaikan di awal perkuliahan (Nilai : 3.44 | 86.03 %)

Daya Tanggap (Responsiveness)

4. Pengembalian hasil koreksi tugas/uji dari dosen (Nilai : 3.44 | 86.03 %)

5. Kesempatan yang diberikan dosen kepada mahasiswa untuk diskusi dan tanya jawab (Nilai : 3.59 | 89.71 %)

6. Daya tanggap dosen pada aktifitas forum diskusi dalam e-learning (Nilai : 3.38 | 84.56 %)

7. Daya tanggap dosen dalam menginformasikan hasil kuis dan tugas dalam e-learning (Nilai : 3.44 | 86.03 %)

Kepastian (Assurance)

8. Kesiapan dan penguasaan dosen terhadap materi kuliah (Nilai : 3.65 | 91.18 %)

9. Kemampuan/kejelasan dosen dalam menyajikan materi kuliah (Nilai : 3.56 | 88.97 %)

10. Sosialisasi rencana pembelajaran/RPS (meliputi materi, metode pembelajaran, dan referensi) oleh dosen di awal perkuliahan (Nilai : 3.53 | 88.24 %)

11. Sosialisasi dan kontrak rencana penilaian (teknik, instrumen, kriteria, indikator, dan bobot penilaian) antara dosen dan mahasiswa di awal perkuliahan (Nilai : 3.56 | 88.97 %)

12. Ketersediaan bahan ajar/modul sebagai materi pembelajaran dari dosen (Nilai : 3.68 | 91.91 %)

13. Ketepatan waktu dosen saat proses pembelajaran (Nilai : 3.47 | 86.76 %)

14. Internalisasi nilai-nilai islam oleh dosen dalam proses pembelajaran (Nilai : 3.41 | 85.29 %)

15. Penggunaan fasilitas e-learning oleh dosen (Nilai : 3.53 | 88.24 %)

16. Variasi penggunaan aktifitas e-learning (modul, forum, kuis dan tugas) (Nilai : 3.53 | 88.24 %)

Empati (Empathy)

17. Kepedulian dosen dalam menangani kesulitan mahasiswa dalam perkuliahan (Nilai : 3.59 | 89.71 %)

18. Perhatian dosen terhadap kemajuan mahasiswa dalam perkuliahan (Nilai : 3.47 | 86.76 %)

Catatan :

Jumlah Peserta = 38 | Jumlah Peserta yang menjawab = 34

Keterangan Nilai : 1.00 - 1.75 = Kurang; 1.75 - 2.50 = Cukup; 2.50 - 3.25 = Baik; 3.35 - 4.00 = Sangat Baik