

GRAFIK PENILAIAN MAHASISWA TERHADAP PERKULIAHAN SEMESTER GENAP TAHUN AKADEMIK 2021/2022

Fakultas - Program Studi : Ekonomi dan Bisnis - Manajemen

Mata Kuliah : MAN. KEUANGAN LANJUTAN

Dosen : DR. LASMANAH, S.E., M.SI.

Kelas : F

Indeks Pembelajaran : 3.03

1 2 3 4

Keandalan (Reliability)

1. Kesesuaian materi yang disampaikan dengan RPS (Nilai : 3.17 | 79.17 %)

2. Kesesuaian tugas/ujian dengan materi yang disampaikan dosen dalam perkuliahan (Nilai : 3.08 | 77.08 %)

3. Kesesuaian proses penilaian dengan kontrak yang disampaikan di awal perkuliahan (Nilai : 3.08 | 77.08 %)

Daya Tanggap (Responsiveness)

4. Pengembalian hasil koreksi tugas/ujian dari dosen (Nilai : 2.92 | 72.92 %)

5. Kesempatan yang diberikan dosen kepada mahasiswa untuk diskusi dan tanya jawab (Nilai : 2.92 | 72.92 %)

6. Daya tanggap dosen pada aktifitas forum diskusi dalam e-learning (Nilai : 3 | 75 %)

7. Daya tanggap dosen dalam menginformasikan hasil kuis dan tugas dalam e-learning (Nilai : 2.92 | 72.92 %)

Kepastian (Assurance)

8. Kesiapan dan penguasaan dosen terhadap materi kuliah (Nilai : 3.25 | 81.25 %)

9. Kemampuan/kejelasan dosen dalam menyajikan materi kuliah (Nilai : 3 | 75 %)

10. Sosialisasi rencana pembelajaran/RPS (meliputi materi, metode pembelajaran, dan referensi) oleh dosen di awal perkuliahan (Nilai : 3.17 | 79.17 %)

11. Sosialisasi dan kontrak rencana penilaian (teknik, instrumen, kriteria, indikator, dan bobot penilaian) antara dosen dan mahasiswa di awal perkuliahan (Nilai : 3.08 | 77.08 %)

12. Ketersediaan bahan ajar/modul sebagai materi pembelajaran dari dosen (Nilai : 2.92 | 72.92 %)

13. Ketepatan waktu dosen saat proses pembelajaran (Nilai : 2.92 | 72.92 %)

14. Internalisasi nilai-nilai islam oleh dosen dalam proses pembelajaran (Nilai : 3.17 | 79.17 %)

15. Penggunaan fasilitas e-learning oleh dosen (Nilai : 2.92 | 72.92 %)

16. Variasi penggunaan aktifitas e-learning (modul, forum, kuis dan tugas) (Nilai : 3.08 | 77.08 %)

Empati (Emphaty)

17. Kepedulian dosen dalam menangani kesulitan mahasiswa dalam perkuliahan (Nilai : 3 | 75 %)

18. Perhatian dosen terhadap kemajuan mahasiswa dalam perkuliahan (Nilai : 3 | 75 %)

Catatan :

Jumlah Peserta = 17 | Jumlah Peserta yang menjawab = 12

Keterangan Nilai : 1.00 - 1.75 = Kurang; 1.75 - 2.50 = Cukup; 2.50 - 3.25 = Baik; 3.35 - 4.00 = Sangat Baik

GRAFIK PENILAIAN MAHASISWA TERHADAP PERKULIAHAN SEMESTER GENAP TAHUN AKADEMIK 2021/2022

Fakultas - Program Studi : Ekonomi dan Bisnis - Manajemen

Mata Kuliah : MAN. KEUANGAN LANJUTAN

Dosen : DR. LASMANAH, S.E., M.SI.

Kelas : G

Indeks Pembelajaran : 3.38

1 2 3 4

Keandalan (Reliability)

1. Kesesuaian materi yang disampaikan dengan RPS (Nilai : 3.53 | 88.33 %)

2. Kesesuaian tugas/uji dengan materi yang disampaikan dosen dalam perkuliahan (Nilai : 3.43 | 85.83 %)

3. Kesesuaian proses penilaian dengan kontrak yang disampaikan di awal perkuliahan (Nilai : 3.47 | 86.67 %)

Daya Tanggap (Responsiveness)

4. Pengembalian hasil koreksi tugas/uji dari dosen (Nilai : 3.27 | 81.67 %)

5. Kesempatan yang diberikan dosen kepada mahasiswa untuk diskusi dan tanya jawab (Nilai : 3.37 | 84.17 %)

6. Daya tanggap dosen pada aktifitas forum diskusi dalam e-learning (Nilai : 3.23 | 80.83 %)

7. Daya tanggap dosen dalam menginformasikan hasil kuis dan tugas dalam e-learning (Nilai : 3.3 | 82.5 %)

Kepastian (Assurance)

8. Kesiapan dan penguasaan dosen terhadap materi kuliah (Nilai : 3.5 | 87.5 %)

9. Kemampuan/kejelasan dosen dalam menyajikan materi kuliah (Nilai : 3.4 | 85 %)

10. Sosialisasi rencana pembelajaran/RPS (meliputi materi, metode pembelajaran, dan referensi) oleh dosen di awal perkuliahan (Nilai : 3.43 | 85.83 %)

11. Sosialisasi dan kontrak rencana penilaian (teknik, instrumen, kriteria, indikator, dan bobot penilaian) antara dosen dan mahasiswa di awal perkuliahan (Nilai : 3.4 | 85 %)

12. Ketersediaan bahan ajar/modul sebagai materi pembelajaran dari dosen (Nilai : 3.43 | 85.83 %)

13. Ketepatan waktu dosen saat proses pembelajaran (Nilai : 3.27 | 81.67 %)

14. Internalisasi nilai-nilai islam oleh dosen dalam proses pembelajaran (Nilai : 3.2 | 80 %)

15. Penggunaan fasilitas e-learning oleh dosen (Nilai : 3.43 | 85.83 %)

16. Variasi penggunaan aktifitas e-learning (modul, forum, kuis dan tugas) (Nilai : 3.43 | 85.83 %)

Empati (Empathy)

17. Kepedulian dosen dalam menangani kesulitan mahasiswa dalam perkuliahan (Nilai : 3.4 | 85 %)

18. Perhatian dosen terhadap kemajuan mahasiswa dalam perkuliahan (Nilai : 3.33 | 83.33 %)

Catatan :

Jumlah Peserta = 38 | Jumlah Peserta yang menjawab = 30

Keterangan Nilai : 1.00 - 1.75 = Kurang; 1.75 - 2.50 = Cukup; 2.50 - 3.25 = Baik; 3.35 - 4.00 = Sangat Baik

GRAFIK PENILAIAN MAHASISWA TERHADAP PERKULIAHAN SEMESTER GENAP TAHUN AKADEMIK 2021/2022

Fakultas - Program Studi : Ekonomi dan Bisnis - Manajemen

Mata Kuliah : MAN. KEUANGAN LANJUTAN

Dosen : DR. LASMANAH, S.E., M.SI.

Kelas : H

Indeks Pembelajaran : 3.27

1 2 3 4

Keandalan (Reliability)

1. Kesesuaian materi yang disampaikan dengan RPS (Nilai : 3.26 | 81.58 %)

2. Kesesuaian tugas/ujian dengan materi yang disampaikan dosen dalam perkuliahan (Nilai : 3.42 | 85.53 %)

3. Kesesuaian proses penilaian dengan kontrak yang disampaikan di awal perkuliahan (Nilai : 3.37 | 84.21 %)

Daya Tanggap (Responsiveness)

4. Pengembalian hasil koreksi tugas/ujian dari dosen (Nilai : 3.21 | 80.26 %)

5. Kesempatan yang diberikan dosen kepada mahasiswa untuk diskusi dan tanya jawab (Nilai : 3.42 | 85.53 %)

6. Daya tanggap dosen pada aktifitas forum diskusi dalam e-learning (Nilai : 3.21 | 80.26 %)

7. Daya tanggap dosen dalam menginformasikan hasil kuis dan tugas dalam e-learning (Nilai : 3.26 | 81.58 %)

Kepastian (Assurance)

8. Kesiapan dan penguasaan dosen terhadap materi kuliah (Nilai : 3.32 | 82.89 %)

9. Kemampuan/kejelasan dosen dalam menyajikan materi kuliah (Nilai : 3.16 | 78.95 %)

10. Sosialisasi rencana pembelajaran/RPS (meliputi materi, metode pembelajaran, dan referensi) oleh dosen di awal perkuliahan (Nilai : 3.37 | 84.21 %)

11. Sosialisasi dan kontrak rencana penilaian (teknik, instrumen, kriteria, indikator, dan bobot penilaian) antara dosen dan mahasiswa di awal perkuliahan (Nilai : 3.21 | 80.26 %)

12. Ketersediaan bahan ajar/modul sebagai materi pembelajaran dari dosen (Nilai : 3.32 | 82.89 %)

13. Ketepatan waktu dosen saat proses pembelajaran (Nilai : 3.11 | 77.63 %)

14. Internalisasi nilai-nilai islam oleh dosen dalam proses pembelajaran (Nilai : 3.32 | 82.89 %)

15. Penggunaan fasilitas e-learning oleh dosen (Nilai : 3.32 | 82.89 %)

16. Variasi penggunaan aktifitas e-learning (modul, forum, kuis dan tugas) (Nilai : 3.37 | 84.21 %)

Empati (Empathy)

17. Kepedulian dosen dalam menangani kesulitan mahasiswa dalam perkuliahan (Nilai : 3.21 | 80.26 %)

18. Perhatian dosen terhadap kemajuan mahasiswa dalam perkuliahan (Nilai : 3.05 | 76.32 %)

Catatan :

Jumlah Peserta = 28 | Jumlah Peserta yang menjawab = 19

Keterangan Nilai : 1.00 - 1.75 = Kurang; 1.75 - 2.50 = Cukup; 2.50 - 3.25 = Baik; 3.35 - 4.00 = Sangat Baik

GRAFIK PENILAIAN MAHASISWA TERHADAP PERKULIAHAN SEMESTER GENAP TAHUN AKADEMIK 2021/2022

Fakultas - Program Studi : Ekonomi dan Bisnis - Manajemen

Mata Kuliah : MAN. KEUANGAN LANJUTAN

Dosen : DR. LASMANAH, S.E., M.SI.

Kelas : I

Indeks Pembelajaran : 3.5

1

2

3

4

Keandalan (Reliability)

1. Kesesuaian materi yang disampaikan dengan RPS (Nilai : 3.67 | 91.67 %)

2. Kesesuaian tugas/ujian dengan materi yang disampaikan dosen dalam perkuliahan (Nilai : 3.52 | 87.96 %)

3. Kesesuaian proses penilaian dengan kontrak yang disampaikan di awal perkuliahan (Nilai : 3.52 | 87.96 %)

Daya Tanggap (Responsiveness)

4. Pengembalian hasil koreksi tugas/ujian dari dosen (Nilai : 3.37 | 84.26 %)

5. Kesempatan yang diberikan dosen kepada mahasiswa untuk diskusi dan tanya jawab (Nilai : 3.48 | 87.04 %)

6. Daya tanggap dosen pada aktifitas forum diskusi dalam e-learning (Nilai : 3.48 | 87.04 %)

7. Daya tanggap dosen dalam menginformasikan hasil kuis dan tugas dalam e-learning (Nilai : 3.41 | 85.19 %)

Kepastian (Assurance)

8. Kesiapan dan penguasaan dosen terhadap materi kuliah (Nilai : 3.48 | 87.04 %)

9. Kemampuan/kejelasan dosen dalam menyajikan materi kuliah (Nilai : 3.59 | 89.81 %)

10. Sosialisasi rencana pembelajaran/RPS (meliputi materi, metode pembelajaran, dan referensi) oleh dosen di awal perkuliahan (Nilai : 3.48 | 87.04 %)

11. Sosialisasi dan kontrak rencana penilaian (teknik, instrumen, kriteria, indikator, dan bobot penilaian) antara dosen dan mahasiswa di awal perkuliahan (Nilai : 3.63 | 90.74 %)

12. Ketersediaan bahan ajar/modul sebagai materi pembelajaran dari dosen (Nilai : 3.63 | 90.74 %)

13. Ketepatan waktu dosen saat proses pembelajaran (Nilai : 3.33 | 83.33 %)

14. Internalisasi nilai-nilai islam oleh dosen dalam proses pembelajaran (Nilai : 3.33 | 83.33 %)

15. Penggunaan fasilitas e-learning oleh dosen (Nilai : 3.59 | 89.81 %)

16. Variasi penggunaan aktifitas e-learning (modul, forum, kuis dan tugas) (Nilai : 3.59 | 89.81 %)

Empati (Emphaty)

17. Kepedulian dosen dalam menangani kesulitan mahasiswa dalam perkuliahan (Nilai : 3.52 | 87.96 %)

18. Perhatian dosen terhadap kemajuan mahasiswa dalam perkuliahan (Nilai : 3.33 | 83.33 %)

Catatan :

Jumlah Peserta = 37 | Jumlah Peserta yang menjawab = 27

Keterangan Nilai : 1.00 - 1.75 = Kurang; 1.75 - 2.50 = Cukup; 2.50 - 3.25 = Baik; 3.35 - 4.00 = Sangat Baik

GRAFIK PENILAIAN MAHASISWA TERHADAP PERKULIAHAN SEMESTER GENAP TAHUN AKADEMIK 2021/2022

Fakultas - Program Studi : Ekonomi dan Bisnis - Manajemen
Mata Kuliah : MAN. PEMASARAN LANJUTAN
Dosen : DR. DEDE R. OKTINI, S.E., M.P.
Kelas : A
Indeks Pembelajaran : 3.42

1 2 3 4



Keandalan (Reliability)

- 1. Kesesuaian materi yang disampaikan dengan RPS (Nilai : 3.44 | 86.11 %)
- 2. Kesesuaian tugas/ujian dengan materi yang disampaikan dosen dalam perkuliahan (Nilai : 3.42 | 85.42 %)
- 3. Kesesuaian proses penilaian dengan kontrak yang disampaikan di awal perkuliahan (Nilai : 3.39 | 84.72 %)

Daya Tanggap (Responsiveness)

- 4. Pengembalian hasil koreksi tugas/ujian dari dosen (Nilai : 3.39 | 84.72 %)
- 5. Kesempatan yang diberikan dosen kepada mahasiswa untuk diskusi dan tanya jawab (Nilai : 3.42 | 85.42 %)
- 6. Daya tanggap dosen pada aktifitas forum diskusi dalam e-learning (Nilai : 3.39 | 84.72 %)
- 7. Daya tanggap dosen dalam menginformasikan hasil kuis dan tugas dalam e-learning (Nilai : 3.42 | 85.42 %)

Kepastian (Assurance)

- 8. Kesiapan dan penguasaan dosen terhadap materi kuliah (Nilai : 3.5 | 87.5 %)
- 9. Kemampuan/kejelasan dosen dalam menyajikan materi kuliah (Nilai : 3.44 | 86.11 %)
- 10. Sosialisasi rencana pembelajaran/RPS (meliputi materi, metode pembelajaran, dan referensi) oleh dosen di awal perkuliahan (Nilai : 3.39 | 84.72 %)
- 11. Sosialisasi dan kontrak rencana penilaian (teknik, instrumen, kriteria, indikator, dan bobot penilaian) antara dosen dan mahasiswa di awal perkuliahan (Nilai : 3.5 | 87.5 %)
- 12. Ketersediaan bahan ajar/modul sebagai materi pembelajaran dari dosen (Nilai : 3.47 | 86.81 %)
- 13. Ketepatan waktu dosen saat proses pembelajaran (Nilai : 3.36 | 84.03 %)
- 14. Internalisasi nilai-nilai islam oleh dosen dalam proses pembelajaran (Nilai : 3.47 | 86.81 %)
- 15. Penggunaan fasilitas e-learning oleh dosen (Nilai : 3.39 | 84.72 %)
- 16. Variasi penggunaan aktifitas e-learning (modul, forum, kuis dan tugas) (Nilai : 3.42 | 85.42 %)

Empati (Emphaty)

- 17. Kepedulian dosen dalam menangani kesulitan mahasiswa dalam perkuliahan (Nilai : 3.33 | 83.33 %)
- 18. Perhatian dosen terhadap kemajuan mahasiswa dalam perkuliahan (Nilai : 3.39 | 84.72 %)

Catatan :

Jumlah Peserta = 40 | Jumlah Peserta yang menjawab = 36

Keterangan Nilai : 1.00 - 1.75 = Kurang; 1.75 - 2.50 = Cukup; 2.50 - 3.25 = Baik; 3.35 - 4.00 = Sangat Baik

GRAFIK PENILAIAN MAHASISWA TERHADAP PERKULIAHAN SEMESTER GENAP TAHUN AKADEMIK 2021/2022

Fakultas - Program Studi : Ekonomi dan Bisnis - Manajemen
Mata Kuliah : MAN. PEMASARAN LANJUTAN
Dosen : DR. DEDE R. OKTINI, S.E., M.P.
Kelas : B
Indeks Pembelajaran : 3.4

1 2 3 4

Keandalan (Reliability)

- 1. Kesesuaian materi yang disampaikan dengan RPS (Nilai : 3.49 | 87.14 %)
- 2. Kesesuaian tugas/ujian dengan materi yang disampaikan dosen dalam perkuliahan (Nilai : 3.43 | 85.71 %)
- 3. Kesesuaian proses penilaian dengan kontrak yang disampaikan di awal perkuliahan (Nilai : 3.43 | 85.71 %)

Daya Tanggap (Responsiveness)

- 4. Pengembalian hasil koreksi tugas/ujian dari dosen (Nilai : 3.29 | 82.14 %)
- 5. Kesempatan yang diberikan dosen kepada mahasiswa untuk diskusi dan tanya jawab (Nilai : 3.4 | 85 %)
- 6. Daya tanggap dosen pada aktifitas forum diskusi dalam e-learning (Nilai : 3.29 | 82.14 %)
- 7. Daya tanggap dosen dalam menginformasikan hasil kuis dan tugas dalam e-learning (Nilai : 3.26 | 81.43 %)

Kepastian (Assurance)

- 8. Kesiapan dan penguasaan dosen terhadap materi kuliah (Nilai : 3.49 | 87.14 %)
- 9. Kemampuan/kejelasan dosen dalam menyajikan materi kuliah (Nilai : 3.51 | 87.86 %)
- 10. Sosialisasi rencana pembelajaran/RPS (meliputi materi, metode pembelajaran, dan referensi) oleh dosen di awal perkuliahan (Nilai : 3.46 | 86.43 %)
- 11. Sosialisasi dan kontrak rencana penilaian (teknik, instrumen, kriteria, indikator, dan bobot penilaian) antara dosen dan mahasiswa di awal perkuliahan (Nilai : 3.49 | 87.14 %)
- 12. Ketersediaan bahan ajar/modul sebagai materi pembelajaran dari dosen (Nilai : 3.46 | 86.43 %)
- 13. Ketepatan waktu dosen saat proses pembelajaran (Nilai : 3 | 75 %)
- 14. Internalisasi nilai-nilai islam oleh dosen dalam proses pembelajaran (Nilai : 3.37 | 84.29 %)
- 15. Penggunaan fasilitas e-learning oleh dosen (Nilai : 3.34 | 83.57 %)
- 16. Variasi penggunaan aktifitas e-learning (modul, forum, kuis dan tugas) (Nilai : 3.43 | 85.71 %)

Empati (Empathy)

- 17. Kepedulian dosen dalam menangani kesulitan mahasiswa dalam perkuliahan (Nilai : 3.57 | 89.29 %)
- 18. Perhatian dosen terhadap kemajuan mahasiswa dalam perkuliahan (Nilai : 3.51 | 87.86 %)

Catatan :

Jumlah Peserta = 40 | Jumlah Peserta yang menjawab = 35

Keterangan Nilai : 1.00 - 1.75 = Kurang; 1.75 - 2.50 = Cukup; 2.50 - 3.25 = Baik; 3.35 - 4.00 = Sangat Baik

GRAFIK PENILAIAN MAHASISWA TERHADAP PERKULIAHAN SEMESTER GENAP TAHUN AKADEMIK 2021/2022

Fakultas - Program Studi : Ekonomi dan Bisnis - Manajemen
Mata Kuliah : MAN. PEMASARAN LANJUTAN
Dosen : DR. DEDE R. OKTINI, S.E., M.P.
Kelas : C
Indeks Pembelajaran : 3.74

1 2 3 4

Keandalan (Reliability)

1. Kesesuaian materi yang disampaikan dengan RPS (Nilai : 3.71 | 92.65 %)
2. Kesesuaian tugas/ujian dengan materi yang disampaikan dosen dalam perkuliahan (Nilai : 3.82 | 95.59 %)
3. Kesesuaian proses penilaian dengan kontrak yang disampaikan di awal perkuliahan (Nilai : 3.76 | 94.12 %)

Daya Tanggap (Responsiveness)

4. Pengembalian hasil koreksi tugas/ujian dari dosen (Nilai : 3.65 | 91.18 %)
5. Kesempatan yang diberikan dosen kepada mahasiswa untuk diskusi dan tanya jawab (Nilai : 3.76 | 94.12 %)
6. Daya tanggap dosen pada aktifitas forum diskusi dalam e-learning (Nilai : 3.76 | 94.12 %)
7. Daya tanggap dosen dalam menginformasikan hasil kuis dan tugas dalam e-learning (Nilai : 3.76 | 94.12 %)

Kepastian (Assurance)

8. Kesiapan dan penguasaan dosen terhadap materi kuliah (Nilai : 3.76 | 94.12 %)
9. Kemampuan/kejelasan dosen dalam menyajikan materi kuliah (Nilai : 3.71 | 92.65 %)
10. Sosialisasi rencana pembelajaran/RPS (meliputi materi, metode pembelajaran, dan referensi) oleh dosen di awal perkuliahan (Nilai : 3.82 | 95.59 %)
11. Sosialisasi dan kontrak rencana penilaian (teknik, instrumen, kriteria, indikator, dan bobot penilaian) antara dosen dan mahasiswa di awal perkuliahan (Nilai : 3.71 | 92.65 %)
12. Ketersediaan bahan ajar/modul sebagai materi pembelajaran dari dosen (Nilai : 3.76 | 94.12 %)
13. Ketepatan waktu dosen saat proses pembelajaran (Nilai : 3.65 | 91.18 %)
14. Internalisasi nilai-nilai islam oleh dosen dalam proses pembelajaran (Nilai : 3.65 | 91.18 %)
15. Penggunaan fasilitas e-learning oleh dosen (Nilai : 3.76 | 94.12 %)
16. Variasi penggunaan aktifitas e-learning (modul, forum, kuis dan tugas) (Nilai : 3.76 | 94.12 %)

Empati (Emphaty)

17. Kepedulian dosen dalam menangani kesulitan mahasiswa dalam perkuliahan (Nilai : 3.71 | 92.65 %)
18. Perhatian dosen terhadap kemajuan mahasiswa dalam perkuliahan (Nilai : 3.82 | 95.59 %)

Catatan :

Jumlah Peserta = 19 | Jumlah Peserta yang menjawab = 17

Keterangan Nilai : 1.00 - 1.75 = Kurang; 1.75 - 2.50 = Cukup; 2.50 - 3.25 = Baik; 3.35 - 4.00 = Sangat Baik

GRAFIK PENILAIAN MAHASISWA TERHADAP PERKULIAHAN SEMESTER GENAP TAHUN AKADEMIK 2021/2022

Fakultas - Program Studi : Ekonomi dan Bisnis - Manajemen

Mata Kuliah : MAN. PEMASARAN LANJUTAN

Dosen : DR. DEDE R. OKTINI, S.E., M.P.

Kelas : D

Indeks Pembelajaran : 3.41

1 2 3 4

Keandalan (Reliability)

1. Kesesuaian materi yang disampaikan dengan RPS (Nilai : 3.47 | 86.67 %)
2. Kesesuaian tugas/uji dengan materi yang disampaikan dosen dalam perkuliahan (Nilai : 3.4 | 85 %)
3. Kesesuaian proses penilaian dengan kontrak yang disampaikan di awal perkuliahan (Nilai : 3.4 | 85 %)

Daya Tanggap (Responsiveness)

4. Pengembalian hasil koreksi tugas/uji dari dosen (Nilai : 3.33 | 83.33 %)
5. Kesempatan yang diberikan dosen kepada mahasiswa untuk diskusi dan tanya jawab (Nilai : 3.47 | 86.67 %)
6. Daya tanggap dosen pada aktifitas forum diskusi dalam e-learning (Nilai : 3.33 | 83.33 %)
7. Daya tanggap dosen dalam menginformasikan hasil kuis dan tugas dalam e-learning (Nilai : 3.4 | 85 %)

Kepastian (Assurance)

8. Kesiapan dan penguasaan dosen terhadap materi kuliah (Nilai : 3.53 | 88.33 %)
9. Kemampuan/kejelasan dosen dalam menyajikan materi kuliah (Nilai : 3.5 | 87.5 %)
10. Sosialisasi rencana pembelajaran/RPS (meliputi materi, metode pembelajaran, dan referensi) oleh dosen di awal perkuliahan (Nilai : 3.4 | 85 %)
11. Sosialisasi dan kontrak rencana penilaian (teknik, instrumen, kriteria, indikator, dan bobot penilaian) antara dosen dan mahasiswa di awal perkuliahan (Nilai : 3.4 | 85 %)
12. Ketersediaan bahan ajar/modul sebagai materi pembelajaran dari dosen (Nilai : 3.43 | 85.83 %)
13. Ketepatan waktu dosen saat proses pembelajaran (Nilai : 3.33 | 83.33 %)
14. Internalisasi nilai-nilai islam oleh dosen dalam proses pembelajaran (Nilai : 3.4 | 85 %)
15. Penggunaan fasilitas e-learning oleh dosen (Nilai : 3.33 | 83.33 %)
16. Variasi penggunaan aktifitas e-learning (modul, forum, kuis dan tugas) (Nilai : 3.4 | 85 %)

Empati (Empathy)

17. Kepedulian dosen dalam menangani kesulitan mahasiswa dalam perkuliahan (Nilai : 3.47 | 86.67 %)
18. Perhatian dosen terhadap kemajuan mahasiswa dalam perkuliahan (Nilai : 3.47 | 86.67 %)

Catatan :

Jumlah Peserta = 40 | Jumlah Peserta yang menjawab = 30

Keterangan Nilai : 1.00 - 1.75 = Kurang; 1.75 - 2.50 = Cukup; 2.50 - 3.25 = Baik; 3.35 - 4.00 = Sangat Baik

GRAFIK PENILAIAN MAHASISWA TERHADAP PERKULIAHAN SEMESTER GENAP TAHUN AKADEMIK 2021/2022

Fakultas - Program Studi : Ekonomi dan Bisnis - Manajemen
Mata Kuliah : MAN. PEMASARAN LANJUTAN
Dosen : DR. RATIH TRESNATI, S.E., M.P.
Kelas : E
Indeks Pembelajaran : 3.18

1 2 3 4

Keandalan (Reliability)

1. Kesesuaian materi yang disampaikan dengan RPS (Nilai : 3.36 | 84 %)
2. Kesesuaian tugas/ujian dengan materi yang disampaikan dosen dalam perkuliahan (Nilai : 3.16 | 79 %)
3. Kesesuaian proses penilaian dengan kontrak yang disampaikan di awal perkuliahan (Nilai : 3.12 | 78 %)

Daya Tanggap (Responsiveness)

4. Pengembalian hasil koreksi tugas/ujian dari dosen (Nilai : 3.16 | 79 %)
5. Kesempatan yang diberikan dosen kepada mahasiswa untuk diskusi dan tanya jawab (Nilai : 3.52 | 88 %)
6. Daya tanggap dosen pada aktifitas forum diskusi dalam e-learning (Nilai : 2.96 | 74 %)
7. Daya tanggap dosen dalam menginformasikan hasil kuis dan tugas dalam e-learning (Nilai : 2.96 | 74 %)

Kepastian (Assurance)

8. Kesiapan dan penguasaan dosen terhadap materi kuliah (Nilai : 3.4 | 85 %)
9. Kemampuan/kejelasan dosen dalam menyajikan materi kuliah (Nilai : 3.4 | 85 %)
10. Sosialisasi rencana pembelajaran/RPS (meliputi materi, metode pembelajaran, dan referensi) oleh dosen di awal perkuliahan (Nilai : 3.16 | 79 %)
11. Sosialisasi dan kontrak rencana penilaian (teknik, instrumen, kriteria, indikator, dan bobot penilaian) antara dosen dan mahasiswa di awal perkuliahan (Nilai : 3.32 | 83 %)
12. Ketersediaan bahan ajar/modul sebagai materi pembelajaran dari dosen (Nilai : 3.08 | 77 %)
13. Ketepatan waktu dosen saat proses pembelajaran (Nilai : 3.04 | 76 %)
14. Internalisasi nilai-nilai islam oleh dosen dalam proses pembelajaran (Nilai : 3.2 | 80 %)
15. Penggunaan fasilitas e-learning oleh dosen (Nilai : 2.96 | 74 %)
16. Variasi penggunaan aktifitas e-learning (modul, forum, kuis dan tugas) (Nilai : 2.8 | 70 %)

Empati (Emphaty)

17. Kepedulian dosen dalam menangani kesulitan mahasiswa dalam perkuliahan (Nilai : 3.28 | 82 %)
18. Perhatian dosen terhadap kemajuan mahasiswa dalam perkuliahan (Nilai : 3.28 | 82 %)

Catatan :

Jumlah Peserta = 32 | Jumlah Peserta yang menjawab = 25

Keterangan Nilai : 1.00 - 1.75 = Kurang; 1.75 - 2.50 = Cukup; 2.50 - 3.25 = Baik; 3.35 - 4.00 = Sangat Baik

GRAFIK PENILAIAN MAHASISWA TERHADAP PERKULIAHAN SEMESTER GENAP TAHUN AKADEMIK 2021/2022

Fakultas - Program Studi : Ekonomi dan Bisnis - Manajemen
Mata Kuliah : MAN. PEMASARAN LANJUTAN
Dosen : DR. RATIH TRESNATI, S.E., M.P.
Kelas : F
Indeks Pembelajaran : 2.83

1 2 3 4

Keandalan (Reliability)

1. Kesesuaian materi yang disampaikan dengan RPS (Nilai : 3 | 75 %)
2. Kesesuaian tugas/ujian dengan materi yang disampaikan dosen dalam perkuliahan (Nilai : 2.89 | 72.32 %)
3. Kesesuaian proses penilaian dengan kontrak yang disampaikan di awal perkuliahan (Nilai : 2.89 | 72.32 %)

Daya Tanggap (Responsiveness)

4. Pengembalian hasil koreksi tugas/ujian dari dosen (Nilai : 2.61 | 65.18 %)
5. Kesempatan yang diberikan dosen kepada mahasiswa untuk diskusi dan tanya jawab (Nilai : 3.11 | 77.68 %)
6. Daya tanggap dosen pada aktifitas forum diskusi dalam e-learning (Nilai : 2.75 | 68.75 %)
7. Daya tanggap dosen dalam menginformasikan hasil kuis dan tugas dalam e-learning (Nilai : 2.5 | 62.5 %)

Kepastian (Assurance)

8. Kesiapan dan penguasaan dosen terhadap materi kuliah (Nilai : 3.07 | 76.79 %)
9. Kemampuan/kejelasan dosen dalam menyajikan materi kuliah (Nilai : 3.11 | 77.68 %)
10. Sosialisasi rencana pembelajaran/RPS (meliputi materi, metode pembelajaran, dan referensi) oleh dosen di awal perkuliahan (Nilai : 2.89 | 72.32 %)
11. Sosialisasi dan kontrak rencana penilaian (teknik, instrumen, kriteria, indikator, dan bobot penilaian) antara dosen dan mahasiswa di awal perkuliahan (Nilai : 2.82 | 70.54 %)
12. Ketersediaan bahan ajar/modul sebagai materi pembelajaran dari dosen (Nilai : 2.68 | 66.96 %)
13. Ketepatan waktu dosen saat proses pembelajaran (Nilai : 2.86 | 71.43 %)
14. Internalisasi nilai-nilai islam oleh dosen dalam proses pembelajaran (Nilai : 2.75 | 68.75 %)
15. Penggunaan fasilitas e-learning oleh dosen (Nilai : 2.25 | 56.25 %)
16. Variasi penggunaan aktifitas e-learning (modul, forum, kuis dan tugas) (Nilai : 2.39 | 59.82 %)

Empati (Emphaty)

17. Kepedulian dosen dalam menangani kesulitan mahasiswa dalam perkuliahan (Nilai : 3.14 | 78.57 %)
18. Perhatian dosen terhadap kemajuan mahasiswa dalam perkuliahan (Nilai : 3.14 | 78.57 %)

Catatan :

Jumlah Peserta = 37 | Jumlah Peserta yang menjawab = 28

Keterangan Nilai : 1.00 - 1.75 = Kurang; 1.75 - 2.50 = Cukup; 2.50 - 3.25 = Baik; 3.35 - 4.00 = Sangat Baik

GRAFIK PENILAIAN MAHASISWA TERHADAP PERKULIAHAN SEMESTER GENAP TAHUN AKADEMIK 2021/2022

Fakultas - Program Studi : Ekonomi dan Bisnis - Manajemen
Mata Kuliah : MAN. PEMASARAN LANJUTAN
Dosen : DR. RATIH TRESNATI, S.E., M.P.
Kelas : G
Indeks Pembelajaran : 3.22

1 2 3 4

Keandalan (Reliability)

1. Kesesuaian materi yang disampaikan dengan RPS (Nilai : 3.38 | 84.38 %)
2. Kesesuaian tugas/uji dengan materi yang disampaikan dosen dalam perkuliahan (Nilai : 3.38 | 84.38 %)
3. Kesesuaian proses penilaian dengan kontrak yang disampaikan di awal perkuliahan (Nilai : 3.31 | 82.81 %)

Daya Tanggap (Responsiveness)

4. Pengembalian hasil koreksi tugas/uji dari dosen (Nilai : 3.19 | 79.69 %)
5. Kesempatan yang diberikan dosen kepada mahasiswa untuk diskusi dan tanya jawab (Nilai : 3.5 | 87.5 %)
6. Daya tanggap dosen pada aktifitas forum diskusi dalam e-learning (Nilai : 3.06 | 76.56 %)
7. Daya tanggap dosen dalam menginformasikan hasil kuis dan tugas dalam e-learning (Nilai : 3.06 | 76.56 %)

Kepastian (Assurance)

8. Kesiapan dan penguasaan dosen terhadap materi kuliah (Nilai : 3.38 | 84.38 %)
9. Kemampuan/kejelasan dosen dalam menyajikan materi kuliah (Nilai : 3.25 | 81.25 %)
10. Sosialisasi rencana pembelajaran/RPS (meliputi materi, metode pembelajaran, dan referensi) oleh dosen di awal perkuliahan (Nilai : 3.19 | 79.69 %)
11. Sosialisasi dan kontrak rencana penilaian (teknik, instrumen, kriteria, indikator, dan bobot penilaian) antara dosen dan mahasiswa di awal perkuliahan (Nilai : 3.19 | 79.69 %)
12. Ketersediaan bahan ajar/modul sebagai materi pembelajaran dari dosen (Nilai : 3.13 | 78.13 %)
13. Ketepatan waktu dosen saat proses pembelajaran (Nilai : 3.25 | 81.25 %)
14. Internalisasi nilai-nilai islam oleh dosen dalam proses pembelajaran (Nilai : 3.25 | 81.25 %)
15. Penggunaan fasilitas e-learning oleh dosen (Nilai : 2.81 | 70.31 %)
16. Variasi penggunaan aktifitas e-learning (modul, forum, kuis dan tugas) (Nilai : 2.81 | 70.31 %)

Empati (Empathy)

17. Kepedulian dosen dalam menangani kesulitan mahasiswa dalam perkuliahan (Nilai : 3.38 | 84.38 %)
18. Perhatian dosen terhadap kemajuan mahasiswa dalam perkuliahan (Nilai : 3.38 | 84.38 %)

Catatan :

Jumlah Peserta = 22 | Jumlah Peserta yang menjawab = 16

Keterangan Nilai : 1.00 - 1.75 = Kurang; 1.75 - 2.50 = Cukup; 2.50 - 3.25 = Baik; 3.35 - 4.00 = Sangat Baik

GRAFIK PENILAIAN MAHASISWA TERHADAP PERKULIAHAN SEMESTER GENAP TAHUN AKADEMIK 2021/2022

Fakultas - Program Studi : Ekonomi dan Bisnis - Manajemen
Mata Kuliah : MAN. PEMASARAN LANJUTAN
Dosen : MOCHAMAD MALIK AKBAR ROHANDI, S.MB., M.M.
Kelas : H
Indeks Pembelajaran : 3.46

1 2 3 4

Keandalan (Reliability)

1. Kesesuaian materi yang disampaikan dengan RPS (Nilai : 3.44 | 85.94 %)
2. Kesesuaian tugas/ujian dengan materi yang disampaikan dosen dalam perkuliahan (Nilai : 3.5 | 87.5 %)
3. Kesesuaian proses penilaian dengan kontrak yang disampaikan di awal perkuliahan (Nilai : 3.53 | 88.28 %)

Daya Tanggap (Responsiveness)

4. Pengembalian hasil koreksi tugas/ujian dari dosen (Nilai : 3.31 | 82.81 %)
5. Kesempatan yang diberikan dosen kepada mahasiswa untuk diskusi dan tanya jawab (Nilai : 3.5 | 87.5 %)
6. Daya tanggap dosen pada aktifitas forum diskusi dalam e-learning (Nilai : 3.38 | 84.38 %)
7. Daya tanggap dosen dalam menginformasikan hasil kuis dan tugas dalam e-learning (Nilai : 3.34 | 83.59 %)

Kepastian (Assurance)

8. Kesiapan dan penguasaan dosen terhadap materi kuliah (Nilai : 3.66 | 91.41 %)
9. Kemampuan/kejelasan dosen dalam menyajikan materi kuliah (Nilai : 3.66 | 91.41 %)
10. Sosialisasi rencana pembelajaran/RPS (meliputi materi, metode pembelajaran, dan referensi) oleh dosen di awal perkuliahan (Nilai : 3.5 | 87.5 %)
11. Sosialisasi dan kontrak rencana penilaian (teknik, instrumen, kriteria, indikator, dan bobot penilaian) antara dosen dan mahasiswa di awal perkuliahan (Nilai : 3.44 | 85.94 %)
12. Ketersediaan bahan ajar/modul sebagai materi pembelajaran dari dosen (Nilai : 3.53 | 88.28 %)
13. Ketepatan waktu dosen saat proses pembelajaran (Nilai : 3.5 | 87.5 %)
14. Internalisasi nilai-nilai islam oleh dosen dalam proses pembelajaran (Nilai : 3.38 | 84.38 %)
15. Penggunaan fasilitas e-learning oleh dosen (Nilai : 3.41 | 85.16 %)
16. Variasi penggunaan aktifitas e-learning (modul, forum, kuis dan tugas) (Nilai : 3.38 | 84.38 %)

Empati (Emphaty)

17. Kepedulian dosen dalam menangani kesulitan mahasiswa dalam perkuliahan (Nilai : 3.38 | 84.38 %)
18. Perhatian dosen terhadap kemajuan mahasiswa dalam perkuliahan (Nilai : 3.53 | 88.28 %)

Catatan :

Jumlah Peserta = 40 | Jumlah Peserta yang menjawab = 32

Keterangan Nilai : 1.00 - 1.75 = Kurang; 1.75 - 2.50 = Cukup; 2.50 - 3.25 = Baik; 3.35 - 4.00 = Sangat Baik

GRAFIK PENILAIAN MAHASISWA TERHADAP PERKULIAHAN SEMESTER GENAP TAHUN AKADEMIK 2021/2022

Fakultas - Program Studi : Ekonomi dan Bisnis - Manajemen

Mata Kuliah : MAN. SDM LANJUTAN

Dosen : AMINUDDIN IRFANI, S.E., M.SI/ ADITIA WIRAYUDHA, S.E., M.M.

Kelas : A

Indeks Pembelajaran : 3.71

1 2 3 4

Keandalan (Reliability)

1. Kesesuaian materi yang disampaikan dengan RPS (Nilai : 3.75 | 93.75 %)

2. Kesesuaian tugas/uji dengan materi yang disampaikan dosen dalam perkuliahan (Nilai : 3.69 | 92.19 %)

3. Kesesuaian proses penilaian dengan kontrak yang disampaikan di awal perkuliahan (Nilai : 3.69 | 92.19 %)

Daya Tanggap (Responsiveness)

4. Pengembalian hasil koreksi tugas/uji dari dosen (Nilai : 3.69 | 92.19 %)

5. Kesempatan yang diberikan dosen kepada mahasiswa untuk diskusi dan tanya jawab (Nilai : 3.69 | 92.19 %)

6. Daya tanggap dosen pada aktifitas forum diskusi dalam e-learning (Nilai : 3.69 | 92.19 %)

7. Daya tanggap dosen dalam menginformasikan hasil kuis dan tugas dalam e-learning (Nilai : 3.66 | 91.41 %)

Kepastian (Assurance)

8. Kesiapan dan penguasaan dosen terhadap materi kuliah (Nilai : 3.78 | 94.53 %)

9. Kemampuan/kejelasan dosen dalam menyajikan materi kuliah (Nilai : 3.72 | 92.97 %)

10. Sosialisasi rencana pembelajaran/RPS (meliputi materi, metode pembelajaran, dan referensi) oleh dosen di awal perkuliahan (Nilai : 3.75 | 93.75 %)

11. Sosialisasi dan kontrak rencana penilaian (teknik, instrumen, kriteria, indikator, dan bobot penilaian) antara dosen dan mahasiswa di awal perkuliahan (Nilai : 3.69 | 92.19 %)

12. Ketersediaan bahan ajar/modul sebagai materi pembelajaran dari dosen (Nilai : 3.69 | 92.19 %)

13. Ketepatan waktu dosen saat proses pembelajaran (Nilai : 3.78 | 94.53 %)

14. Internalisasi nilai-nilai islam oleh dosen dalam proses pembelajaran (Nilai : 3.69 | 92.19 %)

15. Penggunaan fasilitas e-learning oleh dosen (Nilai : 3.72 | 92.97 %)

16. Variasi penggunaan aktifitas e-learning (modul, forum, kuis dan tugas) (Nilai : 3.66 | 91.41 %)

Empati (Empathy)

17. Kepedulian dosen dalam menangani kesulitan mahasiswa dalam perkuliahan (Nilai : 3.72 | 92.97 %)

18. Perhatian dosen terhadap kemajuan mahasiswa dalam perkuliahan (Nilai : 3.78 | 94.53 %)

Catatan :

Jumlah Peserta = 40 | Jumlah Peserta yang menjawab = 32

Keterangan Nilai : 1.00 - 1.75 = Kurang; 1.75 - 2.50 = Cukup; 2.50 - 3.25 = Baik; 3.35 - 4.00 = Sangat Baik

GRAFIK PENILAIAN MAHASISWA TERHADAP PERKULIAHAN SEMESTER GENAP TAHUN AKADEMIK 2021/2022

Fakultas - Program Studi : Ekonomi dan Bisnis - Manajemen

Mata Kuliah : MAN. SDM LANJUTAN

Dosen : AMINUDDIN IRFANI, S.E., M.SI/ ADITIA WIRAYUDHA, S.E., M.M.

Kelas : B

Indeks Pembelajaran : 3.49

1 2 3 4

Keandalan (Reliability)

1. Kesesuaian materi yang disampaikan dengan RPS (Nilai : 3.48 | 87 %)
2. Kesesuaian tugas/ujian dengan materi yang disampaikan dosen dalam perkuliahan (Nilai : 3.56 | 89 %)
3. Kesesuaian proses penilaian dengan kontrak yang disampaikan di awal perkuliahan (Nilai : 3.52 | 88 %)

Daya Tanggap (Responsiveness)

4. Pengembalian hasil koreksi tugas/ujian dari dosen (Nilai : 3.36 | 84 %)
5. Kesempatan yang diberikan dosen kepada mahasiswa untuk diskusi dan tanya jawab (Nilai : 3.48 | 87 %)
6. Daya tanggap dosen pada aktifitas forum diskusi dalam e-learning (Nilai : 3.4 | 85 %)
7. Daya tanggap dosen dalam menginformasikan hasil kuis dan tugas dalam e-learning (Nilai : 3.36 | 84 %)

Kepastian (Assurance)

8. Kesiapan dan penguasaan dosen terhadap materi kuliah (Nilai : 3.56 | 89 %)
9. Kemampuan/kejelasan dosen dalam menyajikan materi kuliah (Nilai : 3.6 | 90 %)
10. Sosialisasi rencana pembelajaran/RPS (meliputi materi, metode pembelajaran, dan referensi) oleh dosen di awal perkuliahan (Nilai : 3.48 | 87 %)
11. Sosialisasi dan kontrak rencana penilaian (teknik, instrumen, kriteria, indikator, dan bobot penilaian) antara dosen dan mahasiswa di awal perkuliahan (Nilai : 3.56 | 89 %)
12. Ketersediaan bahan ajar/modul sebagai materi pembelajaran dari dosen (Nilai : 3.48 | 87 %)
13. Ketepatan waktu dosen saat proses pembelajaran (Nilai : 3.6 | 90 %)
14. Internalisasi nilai-nilai islam oleh dosen dalam proses pembelajaran (Nilai : 3.48 | 87 %)
15. Penggunaan fasilitas e-learning oleh dosen (Nilai : 3.52 | 88 %)
16. Variasi penggunaan aktifitas e-learning (modul, forum, kuis dan tugas) (Nilai : 3.52 | 88 %)

Empati (Emphaty)

17. Kepedulian dosen dalam menangani kesulitan mahasiswa dalam perkuliahan (Nilai : 3.48 | 87 %)
18. Perhatian dosen terhadap kemajuan mahasiswa dalam perkuliahan (Nilai : 3.4 | 85 %)

Catatan :

Jumlah Peserta = 39 | Jumlah Peserta yang menjawab = 25

Keterangan Nilai : 1.00 - 1.75 = Kurang; 1.75 - 2.50 = Cukup; 2.50 - 3.25 = Baik; 3.35 - 4.00 = Sangat Baik

GRAFIK PENILAIAN MAHASISWA TERHADAP PERKULIAHAN SEMESTER GENAP TAHUN AKADEMIK 2021/2022

Fakultas - Program Studi : Ekonomi dan Bisnis - Manajemen

Mata Kuliah : MAN. SDM LANJUTAN

Dosen : AMINUDDIN IRFANI, S.E., M.SI

Kelas : C

Indeks Pembelajaran : 3.47

1 2 3 4

Keandalan (Reliability)

1. Kesesuaian materi yang disampaikan dengan RPS (Nilai : 3.48 | 87.1 %)
2. Kesesuaian tugas/ujian dengan materi yang disampaikan dosen dalam perkuliahan (Nilai : 3.39 | 84.68 %)
3. Kesesuaian proses penilaian dengan kontrak yang disampaikan di awal perkuliahan (Nilai : 3.42 | 85.48 %)

Daya Tanggap (Responsiveness)

4. Pengembalian hasil koreksi tugas/ujian dari dosen (Nilai : 3.35 | 83.87 %)
5. Kesempatan yang diberikan dosen kepada mahasiswa untuk diskusi dan tanya jawab (Nilai : 3.65 | 91.13 %)
6. Daya tanggap dosen pada aktifitas forum diskusi dalam e-learning (Nilai : 3.61 | 90.32 %)
7. Daya tanggap dosen dalam menginformasikan hasil kuis dan tugas dalam e-learning (Nilai : 3.35 | 83.87 %)

Kepastian (Assurance)

8. Kesiapan dan penguasaan dosen terhadap materi kuliah (Nilai : 3.68 | 91.94 %)
9. Kemampuan/kejelasan dosen dalam menyajikan materi kuliah (Nilai : 3.52 | 87.9 %)
10. Sosialisasi rencana pembelajaran/RPS (meliputi materi, metode pembelajaran, dan referensi) oleh dosen di awal perkuliahan (Nilai : 3.48 | 87.1 %)
11. Sosialisasi dan kontrak rencana penilaian (teknik, instrumen, kriteria, indikator, dan bobot penilaian) antara dosen dan mahasiswa di awal perkuliahan (Nilai : 3.48 | 87.1 %)
12. Ketersediaan bahan ajar/modul sebagai materi pembelajaran dari dosen (Nilai : 3.45 | 86.29 %)
13. Ketepatan waktu dosen saat proses pembelajaran (Nilai : 3.39 | 84.68 %)
14. Internalisasi nilai-nilai islam oleh dosen dalam proses pembelajaran (Nilai : 3.35 | 83.87 %)
15. Penggunaan fasilitas e-learning oleh dosen (Nilai : 3.55 | 88.71 %)
16. Variasi penggunaan aktifitas e-learning (modul, forum, kuis dan tugas) (Nilai : 3.55 | 88.71 %)

Empati (Emphaty)

17. Kepedulian dosen dalam menangani kesulitan mahasiswa dalam perkuliahan (Nilai : 3.42 | 85.48 %)
18. Perhatian dosen terhadap kemajuan mahasiswa dalam perkuliahan (Nilai : 3.39 | 84.68 %)

Catatan :

Jumlah Peserta = 40 | Jumlah Peserta yang menjawab = 31

Keterangan Nilai : 1.00 - 1.75 = Kurang; 1.75 - 2.50 = Cukup; 2.50 - 3.25 = Baik; 3.35 - 4.00 = Sangat Baik

GRAFIK PENILAIAN MAHASISWA TERHADAP PERKULIAHAN SEMESTER GENAP TAHUN AKADEMIK 2021/2022

Fakultas - Program Studi : Ekonomi dan Bisnis - Manajemen
Mata Kuliah : MAN. SDM LANJUTAN
Dosen : AMINUDDIN IRFANI, S.E., M.SI
Kelas : E
Indeks Pembelajaran : 3.54

1 2 3 4

Keandalan (Reliability)

1. Kesesuaian materi yang disampaikan dengan RPS (Nilai : 3.53 | 88.19 %)
2. Kesesuaian tugas/ujian dengan materi yang disampaikan dosen dalam perkuliahan (Nilai : 3.42 | 85.42 %)
3. Kesesuaian proses penilaian dengan kontrak yang disampaikan di awal perkuliahan (Nilai : 3.47 | 86.81 %)

Daya Tanggap (Responsiveness)

4. Pengembalian hasil koreksi tugas/ujian dari dosen (Nilai : 3.42 | 85.42 %)
5. Kesempatan yang diberikan dosen kepada mahasiswa untuk diskusi dan tanya jawab (Nilai : 3.67 | 91.67 %)
6. Daya tanggap dosen pada aktifitas forum diskusi dalam e-learning (Nilai : 3.5 | 87.5 %)
7. Daya tanggap dosen dalam menginformasikan hasil kuis dan tugas dalam e-learning (Nilai : 3.44 | 86.11 %)

Kepastian (Assurance)

8. Kesiapan dan penguasaan dosen terhadap materi kuliah (Nilai : 3.64 | 90.97 %)
9. Kemampuan/kejelasan dosen dalam menyajikan materi kuliah (Nilai : 3.56 | 88.89 %)
10. Sosialisasi rencana pembelajaran/RPS (meliputi materi, metode pembelajaran, dan referensi) oleh dosen di awal perkuliahan (Nilai : 3.58 | 89.58 %)
11. Sosialisasi dan kontrak rencana penilaian (teknik, instrumen, kriteria, indikator, dan bobot penilaian) antara dosen dan mahasiswa di awal perkuliahan (Nilai : 3.56 | 88.89 %)
12. Ketersediaan bahan ajar/modul sebagai materi pembelajaran dari dosen (Nilai : 3.53 | 88.19 %)
13. Ketepatan waktu dosen saat proses pembelajaran (Nilai : 3.56 | 88.89 %)
14. Internalisasi nilai-nilai islam oleh dosen dalam proses pembelajaran (Nilai : 3.58 | 89.58 %)
15. Penggunaan fasilitas e-learning oleh dosen (Nilai : 3.56 | 88.89 %)
16. Variasi penggunaan aktifitas e-learning (modul, forum, kuis dan tugas) (Nilai : 3.58 | 89.58 %)

Empati (Emphaty)

17. Kepedulian dosen dalam menangani kesulitan mahasiswa dalam perkuliahan (Nilai : 3.56 | 88.89 %)
18. Perhatian dosen terhadap kemajuan mahasiswa dalam perkuliahan (Nilai : 3.53 | 88.19 %)

Catatan :

Jumlah Peserta = 40 | Jumlah Peserta yang menjawab = 36

Keterangan Nilai : 1.00 - 1.75 = Kurang; 1.75 - 2.50 = Cukup; 2.50 - 3.25 = Baik; 3.35 - 4.00 = Sangat Baik

GRAFIK PENILAIAN MAHASISWA TERHADAP PERKULIAHAN SEMESTER GENAP TAHUN AKADEMIK 2021/2022

Fakultas - Program Studi : Ekonomi dan Bisnis - Manajemen
Mata Kuliah : MAN. SDM LANJUTAN
Dosen : ALLYA ROOSALLYN ASSYOFA, S.E., M.SI
Kelas : F
Indeks Pembelajaran : 3.58

1 2 3 4

Keandalan (Reliability)

1. Kesesuaian materi yang disampaikan dengan RPS (Nilai : 3.62 | 90.44 %)
2. Kesesuaian tugas/ujian dengan materi yang disampaikan dosen dalam perkuliahan (Nilai : 3.53 | 88.24 %)
3. Kesesuaian proses penilaian dengan kontrak yang disampaikan di awal perkuliahan (Nilai : 3.62 | 90.44 %)

Daya Tanggap (Responsiveness)

4. Pengembalian hasil koreksi tugas/ujian dari dosen (Nilai : 3.41 | 85.29 %)
5. Kesempatan yang diberikan dosen kepada mahasiswa untuk diskusi dan tanya jawab (Nilai : 3.68 | 91.91 %)
6. Daya tanggap dosen pada aktifitas forum diskusi dalam e-learning (Nilai : 3.62 | 90.44 %)
7. Daya tanggap dosen dalam menginformasikan hasil kuis dan tugas dalam e-learning (Nilai : 3.62 | 90.44 %)

Kepastian (Assurance)

8. Kesiapan dan penguasaan dosen terhadap materi kuliah (Nilai : 3.62 | 90.44 %)
9. Kemampuan/kejelasan dosen dalam menyajikan materi kuliah (Nilai : 3.59 | 89.71 %)
10. Sosialisasi rencana pembelajaran/RPS (meliputi materi, metode pembelajaran, dan referensi) oleh dosen di awal perkuliahan (Nilai : 3.68 | 91.91 %)
11. Sosialisasi dan kontrak rencana penilaian (teknik, instrumen, kriteria, indikator, dan bobot penilaian) antara dosen dan mahasiswa di awal perkuliahan (Nilai : 3.56 | 88.97 %)
12. Ketersediaan bahan ajar/modul sebagai materi pembelajaran dari dosen (Nilai : 3.56 | 88.97 %)
13. Ketepatan waktu dosen saat proses pembelajaran (Nilai : 3.59 | 89.71 %)
14. Internalisasi nilai-nilai islam oleh dosen dalam proses pembelajaran (Nilai : 3.5 | 87.5 %)
15. Penggunaan fasilitas e-learning oleh dosen (Nilai : 3.5 | 87.5 %)
16. Variasi penggunaan aktifitas e-learning (modul, forum, kuis dan tugas) (Nilai : 3.62 | 90.44 %)

Empati (Emphaty)

17. Kepedulian dosen dalam menangani kesulitan mahasiswa dalam perkuliahan (Nilai : 3.59 | 89.71 %)
18. Perhatian dosen terhadap kemajuan mahasiswa dalam perkuliahan (Nilai : 3.62 | 90.44 %)

Catatan :

Jumlah Peserta = 37 | Jumlah Peserta yang menjawab = 34

Keterangan Nilai : 1.00 - 1.75 = Kurang; 1.75 - 2.50 = Cukup; 2.50 - 3.25 = Baik; 3.35 - 4.00 = Sangat Baik

GRAFIK PENILAIAN MAHASISWA TERHADAP PERKULIAHAN

SEMESTER GENAP TAHUN AKADEMIK 2021/2022

Fakultas - Program Studi : Ekonomi dan Bisnis - Manajemen
Mata Kuliah : MAN. SDM LANJUTAN
Dosen : ALLYA ROOSALLYN ASSYOFA, S.E., M.SI
Kelas : G
Indeks Pembelajaran : 3.42

1 2 3 4

Keandalan (Reliability)

1. Kesesuaian materi yang disampaikan dengan RPS (Nilai : 3.43 | 85.87 %)
2. Kesesuaian tugas/uji-an dengan materi yang disampaikan dosen dalam perkuliahan (Nilai : 3.35 | 83.7 %)
3. Kesesuaian proses penilaian dengan kontrak yang disampaikan di awal perkuliahan (Nilai : 3.35 | 83.7 %)

Daya Tanggap (Responsiveness)

4. Pengembalian hasil koreksi tugas/uji-an dari dosen (Nilai : 3.43 | 85.87 %)
5. Kesempatan yang diberikan dosen kepada mahasiswa untuk diskusi dan tanya jawab (Nilai : 3.48 | 86.96 %)
6. Daya tanggap dosen pada aktifitas forum diskusi dalam e-learning (Nilai : 3.39 | 84.78 %)
7. Daya tanggap dosen dalam menginformasikan hasil kuis dan tugas dalam e-learning (Nilai : 3.43 | 85.87 %)

Kepastian (Assurance)

8. Kesiapan dan penguasaan dosen terhadap materi kuliah (Nilai : 3.52 | 88.04 %)
9. Kemampuan/kejelasan dosen dalam menyajikan materi kuliah (Nilai : 3.52 | 88.04 %)
10. Sosialisasi rencana pembelajaran/RPS (meliputi materi, metode pembelajaran, dan referensi) oleh dosen di awal perkuliahan (Nilai : 3.43 | 85.87 %)
11. Sosialisasi dan kontrak rencana penilaian (teknik, instrumen, kriteria, indikator, dan bobot penilaian) antara dosen dan mahasiswa di awal perkuliahan (Nilai : 3.52 | 88.04 %)
12. Ketersediaan bahan ajar/modul sebagai materi pembelajaran dari dosen (Nilai : 3.39 | 84.78 %)
13. Ketepatan waktu dosen saat proses pembelajaran (Nilai : 3.39 | 84.78 %)
14. Internalisasi nilai-nilai islam oleh dosen dalam proses pembelajaran (Nilai : 3.26 | 81.52 %)
15. Penggunaan fasilitas e-learning oleh dosen (Nilai : 3.39 | 84.78 %)
16. Variasi penggunaan aktifitas e-learning (modul, forum, kuis dan tugas) (Nilai : 3.43 | 85.87 %)

Empati (Empathy)

17. Kepedulian dosen dalam menangani kesulitan mahasiswa dalam perkuliahan (Nilai : 3.52 | 88.04 %)
18. Perhatian dosen terhadap kemajuan mahasiswa dalam perkuliahan (Nilai : 3.39 | 84.78 %)

Catatan :

Jumlah Peserta = 39 | Jumlah Peserta yang menjawab = 23

Keterangan Nilai : 1.00 - 1.75 = Kurang; 1.75 - 2.50 = Cukup; 2.50 - 3.25 = Baik; 3.35 - 4.00 = Sangat Baik

GRAFIK PENILAIAN MAHASISWA TERHADAP PERKULIAHAN SEMESTER GENAP TAHUN AKADEMIK 2021/2022

Fakultas - Program Studi : Ekonomi dan Bisnis - Manajemen
Mata Kuliah : MAN. SDM LANJUTAN
Dosen : ALLYA ROOSALLYN ASSYOFA, S.E., M.SI
Kelas : H
Indeks Pembelajaran : 3.6

1 2 3 4

Keandalan (Reliability)

1. Kesesuaian materi yang disampaikan dengan RPS (Nilai : 3.66 | 91.43 %)
2. Kesesuaian tugas/ujian dengan materi yang disampaikan dosen dalam perkuliahan (Nilai : 3.6 | 90 %)
3. Kesesuaian proses penilaian dengan kontrak yang disampaikan di awal perkuliahan (Nilai : 3.63 | 90.71 %)

Daya Tanggap (Responsiveness)

4. Pengembalian hasil koreksi tugas/ujian dari dosen (Nilai : 3.51 | 87.86 %)
5. Kesempatan yang diberikan dosen kepada mahasiswa untuk diskusi dan tanya jawab (Nilai : 3.54 | 88.57 %)
6. Daya tanggap dosen pada aktifitas forum diskusi dalam e-learning (Nilai : 3.49 | 87.14 %)
7. Daya tanggap dosen dalam menginformasikan hasil kuis dan tugas dalam e-learning (Nilai : 3.51 | 87.86 %)

Kepastian (Assurance)

8. Kesiapan dan penguasaan dosen terhadap materi kuliah (Nilai : 3.71 | 92.86 %)
9. Kemampuan/kejelasan dosen dalam menyajikan materi kuliah (Nilai : 3.66 | 91.43 %)
10. Sosialisasi rencana pembelajaran/RPS (meliputi materi, metode pembelajaran, dan referensi) oleh dosen di awal perkuliahan (Nilai : 3.6 | 90 %)
11. Sosialisasi dan kontrak rencana penilaian (teknik, instrumen, kriteria, indikator, dan bobot penilaian) antara dosen dan mahasiswa di awal perkuliahan (Nilai : 3.57 | 89.29 %)
12. Ketersediaan bahan ajar/modul sebagai materi pembelajaran dari dosen (Nilai : 3.57 | 89.29 %)
13. Ketepatan waktu dosen saat proses pembelajaran (Nilai : 3.6 | 90 %)
14. Internalisasi nilai-nilai islam oleh dosen dalam proses pembelajaran (Nilai : 3.54 | 88.57 %)
15. Penggunaan fasilitas e-learning oleh dosen (Nilai : 3.63 | 90.71 %)
16. Variasi penggunaan aktifitas e-learning (modul, forum, kuis dan tugas) (Nilai : 3.66 | 91.43 %)

Empati (Emphaty)

17. Kepedulian dosen dalam menangani kesulitan mahasiswa dalam perkuliahan (Nilai : 3.57 | 89.29 %)
18. Perhatian dosen terhadap kemajuan mahasiswa dalam perkuliahan (Nilai : 3.66 | 91.43 %)

Catatan :

Jumlah Peserta = 40 | Jumlah Peserta yang menjawab = 35

Keterangan Nilai : 1.00 - 1.75 = Kurang; 1.75 - 2.50 = Cukup; 2.50 - 3.25 = Baik; 3.35 - 4.00 = Sangat Baik

GRAFIK PENILAIAN MAHASISWA TERHADAP PERKULIAHAN SEMESTER GENAP TAHUN AKADEMIK 2021/2022

Fakultas - Program Studi : Ekonomi dan Bisnis - Manajemen
Mata Kuliah : MAN. OPERASI LANJUTAN
Dosen : PROF. DR. MUHARDI, S.E., M.SI
Kelas : A
Indeks Pembelajaran : 3.62

1 2 3 4

Keandalan (Reliability)

1. Kesesuaian materi yang disampaikan dengan RPS (Nilai : 3.62 | 90.44 %)
2. Kesesuaian tugas/ujian dengan materi yang disampaikan dosen dalam perkuliahan (Nilai : 3.53 | 88.24 %)
3. Kesesuaian proses penilaian dengan kontrak yang disampaikan di awal perkuliahan (Nilai : 3.65 | 91.18 %)

Daya Tanggap (Responsiveness)

4. Pengembalian hasil koreksi tugas/ujian dari dosen (Nilai : 3.62 | 90.44 %)
5. Kesempatan yang diberikan dosen kepada mahasiswa untuk diskusi dan tanya jawab (Nilai : 3.56 | 88.97 %)
6. Daya tanggap dosen pada aktifitas forum diskusi dalam e-learning (Nilai : 3.53 | 88.24 %)
7. Daya tanggap dosen dalam menginformasikan hasil kuis dan tugas dalam e-learning (Nilai : 3.62 | 90.44 %)

Kepastian (Assurance)

8. Kesiapan dan penguasaan dosen terhadap materi kuliah (Nilai : 3.68 | 91.91 %)
9. Kemampuan/kejelasan dosen dalam menyajikan materi kuliah (Nilai : 3.62 | 90.44 %)
10. Sosialisasi rencana pembelajaran/RPS (meliputi materi, metode pembelajaran, dan referensi) oleh dosen di awal perkuliahan (Nilai : 3.65 | 91.18 %)
11. Sosialisasi dan kontrak rencana penilaian (teknik, instrumen, kriteria, indikator, dan bobot penilaian) antara dosen dan mahasiswa di awal perkuliahan (Nilai : 3.62 | 90.44 %)
12. Ketersediaan bahan ajar/modul sebagai materi pembelajaran dari dosen (Nilai : 3.68 | 91.91 %)
13. Ketepatan waktu dosen saat proses pembelajaran (Nilai : 3.65 | 91.18 %)
14. Internalisasi nilai-nilai islam oleh dosen dalam proses pembelajaran (Nilai : 3.65 | 91.18 %)
15. Penggunaan fasilitas e-learning oleh dosen (Nilai : 3.71 | 92.65 %)
16. Variasi penggunaan aktifitas e-learning (modul, forum, kuis dan tugas) (Nilai : 3.65 | 91.18 %)

Empati (Emphaty)

17. Kepedulian dosen dalam menangani kesulitan mahasiswa dalam perkuliahan (Nilai : 3.62 | 90.44 %)
18. Perhatian dosen terhadap kemajuan mahasiswa dalam perkuliahan (Nilai : 3.62 | 90.44 %)

Catatan :

Jumlah Peserta = 40 | Jumlah Peserta yang menjawab = 34

Keterangan Nilai : 1.00 - 1.75 = Kurang; 1.75 - 2.50 = Cukup; 2.50 - 3.25 = Baik; 3.35 - 4.00 = Sangat Baik

GRAFIK PENILAIAN MAHASISWA TERHADAP PERKULIAHAN SEMESTER GENAP TAHUN AKADEMIK 2021/2022

Fakultas - Program Studi : Ekonomi dan Bisnis - Manajemen

Mata Kuliah : MAN. OPERASI LANJUTAN

Dosen : PROF. DR. MUHARDI, S.E., M.SI

Kelas : B

Indeks Pembelajaran : 3.47

1 2 3 4

Keandalan (Reliability)

1. Kesesuaian materi yang disampaikan dengan RPS (Nilai : 3.47 | 86.84 %)
2. Kesesuaian tugas/uji dengan materi yang disampaikan dosen dalam perkuliahan (Nilai : 3.5 | 87.5 %)
3. Kesesuaian proses penilaian dengan kontrak yang disampaikan di awal perkuliahan (Nilai : 3.53 | 88.16 %)

Daya Tanggap (Responsiveness)

4. Pengembalian hasil koreksi tugas/uji dari dosen (Nilai : 3.37 | 84.21 %)
5. Kesempatan yang diberikan dosen kepada mahasiswa untuk diskusi dan tanya jawab (Nilai : 3.53 | 88.16 %)
6. Daya tanggap dosen pada aktifitas forum diskusi dalam e-learning (Nilai : 3.45 | 86.18 %)
7. Daya tanggap dosen dalam menginformasikan hasil kuis dan tugas dalam e-learning (Nilai : 3.42 | 85.53 %)

Kepastian (Assurance)

8. Kesiapan dan penguasaan dosen terhadap materi kuliah (Nilai : 3.5 | 87.5 %)
9. Kemampuan/kejelasan dosen dalam menyajikan materi kuliah (Nilai : 3.47 | 86.84 %)
10. Sosialisasi rencana pembelajaran/RPS (meliputi materi, metode pembelajaran, dan referensi) oleh dosen di awal perkuliahan (Nilai : 3.45 | 86.18 %)
11. Sosialisasi dan kontrak rencana penilaian (teknik, instrumen, kriteria, indikator, dan bobot penilaian) antara dosen dan mahasiswa di awal perkuliahan (Nilai : 3.47 | 86.84 %)
12. Ketersediaan bahan ajar/modul sebagai materi pembelajaran dari dosen (Nilai : 3.5 | 87.5 %)
13. Ketepatan waktu dosen saat proses pembelajaran (Nilai : 3.53 | 88.16 %)
14. Internalisasi nilai-nilai islam oleh dosen dalam proses pembelajaran (Nilai : 3.37 | 84.21 %)
15. Penggunaan fasilitas e-learning oleh dosen (Nilai : 3.55 | 88.82 %)
16. Variasi penggunaan aktifitas e-learning (modul, forum, kuis dan tugas) (Nilai : 3.55 | 88.82 %)

Empati (Empathy)

17. Kepedulian dosen dalam menangani kesulitan mahasiswa dalam perkuliahan (Nilai : 3.42 | 85.53 %)
18. Perhatian dosen terhadap kemajuan mahasiswa dalam perkuliahan (Nilai : 3.45 | 86.18 %)

Catatan :

Jumlah Peserta = 39 | Jumlah Peserta yang menjawab = 38

Keterangan Nilai : 1.00 - 1.75 = Kurang; 1.75 - 2.50 = Cukup; 2.50 - 3.25 = Baik; 3.35 - 4.00 = Sangat Baik

GRAFIK PENILAIAN MAHASISWA TERHADAP PERKULIAHAN SEMESTER GENAP TAHUN AKADEMIK 2021/2022

Fakultas - Program Studi : Ekonomi dan Bisnis - Manajemen
Mata Kuliah : MAN. OPERASI LANJUTAN
Dosen : NINING KUSDININGSIH, S.E., M.M.
Kelas : C
Indeks Pembelajaran : 3.5

1 2 3 4

Keandalan (Reliability)

1. Kesesuaian materi yang disampaikan dengan RPS (Nilai : 3.46 | 86.43 %)
2. Kesesuaian tugas/ujian dengan materi yang disampaikan dosen dalam perkuliahan (Nilai : 3.4 | 85 %)
3. Kesesuaian proses penilaian dengan kontrak yang disampaikan di awal perkuliahan (Nilai : 3.43 | 85.71 %)

Daya Tanggap (Responsiveness)

4. Pengembalian hasil koreksi tugas/ujian dari dosen (Nilai : 3.49 | 87.14 %)
5. Kesempatan yang diberikan dosen kepada mahasiswa untuk diskusi dan tanya jawab (Nilai : 3.37 | 84.29 %)
6. Daya tanggap dosen pada aktifitas forum diskusi dalam e-learning (Nilai : 3.46 | 86.43 %)
7. Daya tanggap dosen dalam menginformasikan hasil kuis dan tugas dalam e-learning (Nilai : 3.43 | 85.71 %)

Kepastian (Assurance)

8. Kesiapan dan penguasaan dosen terhadap materi kuliah (Nilai : 3.71 | 92.86 %)
9. Kemampuan/kejelasan dosen dalam menyajikan materi kuliah (Nilai : 3.57 | 89.29 %)
10. Sosialisasi rencana pembelajaran/RPS (meliputi materi, metode pembelajaran, dan referensi) oleh dosen di awal perkuliahan (Nilai : 3.51 | 87.86 %)
11. Sosialisasi dan kontrak rencana penilaian (teknik, instrumen, kriteria, indikator, dan bobot penilaian) antara dosen dan mahasiswa di awal perkuliahan (Nilai : 3.54 | 88.57 %)
12. Ketersediaan bahan ajar/modul sebagai materi pembelajaran dari dosen (Nilai : 3.66 | 91.43 %)
13. Ketepatan waktu dosen saat proses pembelajaran (Nilai : 3.6 | 90 %)
14. Internalisasi nilai-nilai islam oleh dosen dalam proses pembelajaran (Nilai : 3.46 | 86.43 %)
15. Penggunaan fasilitas e-learning oleh dosen (Nilai : 3.54 | 88.57 %)
16. Variasi penggunaan aktifitas e-learning (modul, forum, kuis dan tugas) (Nilai : 3.54 | 88.57 %)

Empati (Emphaty)

17. Kepedulian dosen dalam menangani kesulitan mahasiswa dalam perkuliahan (Nilai : 3.46 | 86.43 %)
18. Perhatian dosen terhadap kemajuan mahasiswa dalam perkuliahan (Nilai : 3.34 | 83.57 %)

Catatan :

Jumlah Peserta = 40 | Jumlah Peserta yang menjawab = 35

Keterangan Nilai : 1.00 - 1.75 = Kurang; 1.75 - 2.50 = Cukup; 2.50 - 3.25 = Baik; 3.35 - 4.00 = Sangat Baik

GRAFIK PENILAIAN MAHASISWA TERHADAP PERKULIAHAN SEMESTER GENAP TAHUN AKADEMIK 2021/2022

Fakultas - Program Studi : Ekonomi dan Bisnis - Manajemen
Mata Kuliah : MAN. OPERASI LANJUTAN
Dosen : NINING KUSDININGSIH, S.E., M.M.
Kelas : D
Indeks Pembelajaran : 3.65

1 2 3 4

Keandalan (Reliability)

1. Kesesuaian materi yang disampaikan dengan RPS (Nilai : 3.63 | 90.83 %)
2. Kesesuaian tugas/ujiian dengan materi yang disampaikan dosen dalam perkuliahan (Nilai : 3.57 | 89.17 %)
3. Kesesuaian proses penilaian dengan kontrak yang disampaikan di awal perkuliahan (Nilai : 3.63 | 90.83 %)

Daya Tanggap (Responsiveness)

4. Pengembalian hasil koreksi tugas/ujiian dari dosen (Nilai : 3.63 | 90.83 %)
5. Kesempatan yang diberikan dosen kepada mahasiswa untuk diskusi dan tanya jawab (Nilai : 3.67 | 91.67 %)
6. Daya tanggap dosen pada aktifitas forum diskusi dalam e-learning (Nilai : 3.63 | 90.83 %)
7. Daya tanggap dosen dalam menginformasikan hasil kuis dan tugas dalam e-learning (Nilai : 3.67 | 91.67 %)

Kepastian (Assurance)

8. Kesiapan dan penguasaan dosen terhadap materi kuliah (Nilai : 3.7 | 92.5 %)
9. Kemampuan/kejelasan dosen dalam menyajikan materi kuliah (Nilai : 3.7 | 92.5 %)
10. Sosialisasi rencana pembelajaran/RPS (meliputi materi, metode pembelajaran, dan referensi) oleh dosen di awal perkuliahan (Nilai : 3.67 | 91.67 %)
11. Sosialisasi dan kontrak rencana penilaian (teknik, instrumen, kriteria, indikator, dan bobot penilaian) antara dosen dan mahasiswa di awal perkuliahan (Nilai : 3.63 | 90.83 %)
12. Ketersediaan bahan ajar/modul sebagai materi pembelajaran dari dosen (Nilai : 3.7 | 92.5 %)
13. Ketepatan waktu dosen saat proses pembelajaran (Nilai : 3.67 | 91.67 %)
14. Internalisasi nilai-nilai islam oleh dosen dalam proses pembelajaran (Nilai : 3.57 | 89.17 %)
15. Penggunaan fasilitas e-learning oleh dosen (Nilai : 3.63 | 90.83 %)
16. Variasi penggunaan aktifitas e-learning (modul, forum, kuis dan tugas) (Nilai : 3.63 | 90.83 %)

Empati (Emphaty)

17. Kepedulian dosen dalam menangani kesulitan mahasiswa dalam perkuliahan (Nilai : 3.63 | 90.83 %)
18. Perhatian dosen terhadap kemajuan mahasiswa dalam perkuliahan (Nilai : 3.67 | 91.67 %)

Catatan :

Jumlah Peserta = 39 | Jumlah Peserta yang menjawab = 30

Keterangan Nilai : 1.00 - 1.75 = Kurang; 1.75 - 2.50 = Cukup; 2.50 - 3.25 = Baik; 3.35 - 4.00 = Sangat Baik

GRAFIK PENILAIAN MAHASISWA TERHADAP PERKULIAHAN SEMESTER GENAP TAHUN AKADEMIK 2021/2022

Fakultas - Program Studi : Ekonomi dan Bisnis - Manajemen
Mata Kuliah : MAN. OPERASI LANJUTAN
Dosen : NINING KUSDININGSIH, S.E., M.M.
Kelas : E
Indeks Pembelajaran : 3.16

1 2 3 4

Keandalan (Reliability)

1. Kesesuaian materi yang disampaikan dengan RPS (Nilai : 3.18 | 79.41 %)
2. Kesesuaian tugas/ujian dengan materi yang disampaikan dosen dalam perkuliahan (Nilai : 3.12 | 77.94 %)
3. Kesesuaian proses penilaian dengan kontrak yang disampaikan di awal perkuliahan (Nilai : 3.12 | 77.94 %)

Daya Tanggap (Responsiveness)

4. Pengembalian hasil koreksi tugas/ujian dari dosen (Nilai : 3.18 | 79.41 %)
5. Kesempatan yang diberikan dosen kepada mahasiswa untuk diskusi dan tanya jawab (Nilai : 3.12 | 77.94 %)
6. Daya tanggap dosen pada aktifitas forum diskusi dalam e-learning (Nilai : 3.24 | 80.88 %)
7. Daya tanggap dosen dalam menginformasikan hasil kuis dan tugas dalam e-learning (Nilai : 3.24 | 80.88 %)

Kepastian (Assurance)

8. Kesiapan dan penguasaan dosen terhadap materi kuliah (Nilai : 3.24 | 80.88 %)
9. Kemampuan/kejelasan dosen dalam menyajikan materi kuliah (Nilai : 3.18 | 79.41 %)
10. Sosialisasi rencana pembelajaran/RPS (meliputi materi, metode pembelajaran, dan referensi) oleh dosen di awal perkuliahan (Nilai : 3.24 | 80.88 %)
11. Sosialisasi dan kontrak rencana penilaian (teknik, instrumen, kriteria, indikator, dan bobot penilaian) antara dosen dan mahasiswa di awal perkuliahan (Nilai : 3.18 | 79.41 %)
12. Ketersediaan bahan ajar/modul sebagai materi pembelajaran dari dosen (Nilai : 3.18 | 79.41 %)
13. Ketepatan waktu dosen saat proses pembelajaran (Nilai : 3.12 | 77.94 %)
14. Internalisasi nilai-nilai islam oleh dosen dalam proses pembelajaran (Nilai : 3.06 | 76.47 %)
15. Penggunaan fasilitas e-learning oleh dosen (Nilai : 3.06 | 76.47 %)
16. Variasi penggunaan aktifitas e-learning (modul, forum, kuis dan tugas) (Nilai : 3.06 | 76.47 %)

Empati (Emphaty)

17. Kepedulian dosen dalam menangani kesulitan mahasiswa dalam perkuliahan (Nilai : 3.24 | 80.88 %)
18. Perhatian dosen terhadap kemajuan mahasiswa dalam perkuliahan (Nilai : 3.24 | 80.88 %)

Catatan :

Jumlah Peserta = 26 | Jumlah Peserta yang menjawab = 17

Keterangan Nilai : 1.00 - 1.75 = Kurang; 1.75 - 2.50 = Cukup; 2.50 - 3.25 = Baik; 3.35 - 4.00 = Sangat Baik

GRAFIK PENILAIAN MAHASISWA TERHADAP PERKULIAHAN SEMESTER GENAP TAHUN AKADEMIK 2021/2022

Fakultas - Program Studi : Ekonomi dan Bisnis - Manajemen
Mata Kuliah : MAN. OPERASI LANJUTAN
Dosen : NINING KUSDININGSIH, S.E., M.M.
Kelas : F
Indeks Pembelajaran : 3.48

1 2 3 4

Keandalan (Reliability)

1. Kesesuaian materi yang disampaikan dengan RPS (Nilai : 3.45 | 86.29 %)
2. Kesesuaian tugas/uji dengan materi yang disampaikan dosen dalam perkuliahan (Nilai : 3.48 | 87.1 %)
3. Kesesuaian proses penilaian dengan kontrak yang disampaikan di awal perkuliahan (Nilai : 3.42 | 85.48 %)

Daya Tanggap (Responsiveness)

4. Pengembalian hasil koreksi tugas/uji dari dosen (Nilai : 3.48 | 87.1 %)
5. Kesempatan yang diberikan dosen kepada mahasiswa untuk diskusi dan tanya jawab (Nilai : 3.52 | 87.9 %)
6. Daya tanggap dosen pada aktifitas forum diskusi dalam e-learning (Nilai : 3.39 | 84.68 %)
7. Daya tanggap dosen dalam menginformasikan hasil kuis dan tugas dalam e-learning (Nilai : 3.52 | 87.9 %)

Kepastian (Assurance)

8. Kesiapan dan penguasaan dosen terhadap materi kuliah (Nilai : 3.48 | 87.1 %)
9. Kemampuan/kejelasan dosen dalam menyajikan materi kuliah (Nilai : 3.48 | 87.1 %)
10. Sosialisasi rencana pembelajaran/RPS (meliputi materi, metode pembelajaran, dan referensi) oleh dosen di awal perkuliahan (Nilai : 3.55 | 88.71 %)
11. Sosialisasi dan kontrak rencana penilaian (teknik, instrumen, kriteria, indikator, dan bobot penilaian) antara dosen dan mahasiswa di awal perkuliahan (Nilai : 3.52 | 87.9 %)
12. Ketersediaan bahan ajar/modul sebagai materi pembelajaran dari dosen (Nilai : 3.52 | 87.9 %)
13. Ketepatan waktu dosen saat proses pembelajaran (Nilai : 3.42 | 85.48 %)
14. Internalisasi nilai-nilai islam oleh dosen dalam proses pembelajaran (Nilai : 3.35 | 83.87 %)
15. Penggunaan fasilitas e-learning oleh dosen (Nilai : 3.55 | 88.71 %)
16. Variasi penggunaan aktifitas e-learning (modul, forum, kuis dan tugas) (Nilai : 3.55 | 88.71 %)

Empati (Empathy)

17. Kepedulian dosen dalam menangani kesulitan mahasiswa dalam perkuliahan (Nilai : 3.48 | 87.1 %)
18. Perhatian dosen terhadap kemajuan mahasiswa dalam perkuliahan (Nilai : 3.48 | 87.1 %)

Catatan :

Jumlah Peserta = 39 | Jumlah Peserta yang menjawab = 31

Keterangan Nilai : 1.00 - 1.75 = Kurang; 1.75 - 2.50 = Cukup; 2.50 - 3.25 = Baik; 3.35 - 4.00 = Sangat Baik

GRAFIK PENILAIAN MAHASISWA TERHADAP PERKULIAHAN SEMESTER GENAP TAHUN AKADEMIK 2021/2022

Fakultas - Program Studi : Ekonomi dan Bisnis - Manajemen
Mata Kuliah : MAN. OPERASI LANJUTAN
Dosen : NINING KUSDININGSIH, S.E., M.M.
Kelas : G
Indeks Pembelajaran : 3.5

1 2 3 4

Keandalan (Reliability)

- 1. Kesesuaian materi yang disampaikan dengan RPS (Nilai : 3.45 | 86.36 %)
- 2. Kesesuaian tugas/ujian dengan materi yang disampaikan dosen dalam perkuliahan (Nilai : 3.45 | 86.36 %)
- 3. Kesesuaian proses penilaian dengan kontrak yang disampaikan di awal perkuliahan (Nilai : 3.48 | 87.12 %)

Daya Tanggap (Responsiveness)

- 4. Pengembalian hasil koreksi tugas/ujian dari dosen (Nilai : 3.48 | 87.12 %)
- 5. Kesempatan yang diberikan dosen kepada mahasiswa untuk diskusi dan tanya jawab (Nilai : 3.48 | 87.12 %)
- 6. Daya tanggap dosen pada aktifitas forum diskusi dalam e-learning (Nilai : 3.45 | 86.36 %)
- 7. Daya tanggap dosen dalam menginformasikan hasil kuis dan tugas dalam e-learning (Nilai : 3.52 | 87.88 %)

Kepastian (Assurance)

- 8. Kesiapan dan penguasaan dosen terhadap materi kuliah (Nilai : 3.55 | 88.64 %)
- 9. Kemampuan/kejelasan dosen dalam menyajikan materi kuliah (Nilai : 3.45 | 86.36 %)
- 10. Sosialisasi rencana pembelajaran/RPS (meliputi materi, metode pembelajaran, dan referensi) oleh dosen di awal perkuliahan (Nilai : 3.45 | 86.36 %)
- 11. Sosialisasi dan kontrak rencana penilaian (teknik, instrumen, kriteria, indikator, dan bobot penilaian) antara dosen dan mahasiswa di awal perkuliahan (Nilai : 3.39 | 84.85 %)
- 12. Ketersediaan bahan ajar/modul sebagai materi pembelajaran dari dosen (Nilai : 3.55 | 88.64 %)
- 13. Ketepatan waktu dosen saat proses pembelajaran (Nilai : 3.55 | 88.64 %)
- 14. Internalisasi nilai-nilai islam oleh dosen dalam proses pembelajaran (Nilai : 3.52 | 87.88 %)
- 15. Penggunaan fasilitas e-learning oleh dosen (Nilai : 3.61 | 90.15 %)
- 16. Variasi penggunaan aktifitas e-learning (modul, forum, kuis dan tugas) (Nilai : 3.67 | 91.67 %)

Empati (Emphaty)

- 17. Kepedulian dosen dalam menangani kesulitan mahasiswa dalam perkuliahan (Nilai : 3.45 | 86.36 %)
- 18. Perhatian dosen terhadap kemajuan mahasiswa dalam perkuliahan (Nilai : 3.45 | 86.36 %)

Catatan :

Jumlah Peserta = 40 | Jumlah Peserta yang menjawab = 33

Keterangan Nilai : 1.00 - 1.75 = Kurang; 1.75 - 2.50 = Cukup; 2.50 - 3.25 = Baik; 3.35 - 4.00 = Sangat Baik

GRAFIK PENILAIAN MAHASISWA TERHADAP PERKULIAHAN SEMESTER GENAP TAHUN AKADEMIK 2021/2022

Fakultas - Program Studi : Ekonomi dan Bisnis - Manajemen

Mata Kuliah : MAN. OPERASI LANJUTAN

Dosen : ASNI MUSTIKA RANI, S.E., M.M.

Kelas : H

Indeks Pembelajaran : 3.32

1 2 3 4

Keandalan (Reliability)

1. Kesesuaian materi yang disampaikan dengan RPS (Nilai : 3.38 | 84.62 %)

2. Kesesuaian tugas/uji dengan materi yang disampaikan dosen dalam perkuliahan (Nilai : 3.27 | 81.73 %)

3. Kesesuaian proses penilaian dengan kontrak yang disampaikan di awal perkuliahan (Nilai : 3.31 | 82.69 %)

Daya Tanggap (Responsiveness)

4. Pengembalian hasil koreksi tugas/uji dari dosen (Nilai : 3.15 | 78.85 %)

5. Kesempatan yang diberikan dosen kepada mahasiswa untuk diskusi dan tanya jawab (Nilai : 3.38 | 84.62 %)

6. Daya tanggap dosen pada aktifitas forum diskusi dalam e-learning (Nilai : 3.08 | 76.92 %)

7. Daya tanggap dosen dalam menginformasikan hasil kuis dan tugas dalam e-learning (Nilai : 3.15 | 78.85 %)

Kepastian (Assurance)

8. Kesiapan dan penguasaan dosen terhadap materi kuliah (Nilai : 3.58 | 89.42 %)

9. Kemampuan/kejelasan dosen dalam menyajikan materi kuliah (Nilai : 3.38 | 84.62 %)

10. Sosialisasi rencana pembelajaran/RPS (meliputi materi, metode pembelajaran, dan referensi) oleh dosen di awal perkuliahan (Nilai : 3.42 | 85.58 %)

11. Sosialisasi dan kontrak rencana penilaian (teknik, instrumen, kriteria, indikator, dan bobot penilaian) antara dosen dan mahasiswa di awal perkuliahan (Nilai : 3.35 | 83.65 %)

12. Ketersediaan bahan ajar/modul sebagai materi pembelajaran dari dosen (Nilai : 3.46 | 86.54 %)

13. Ketepatan waktu dosen saat proses pembelajaran (Nilai : 3.23 | 80.77 %)

14. Internalisasi nilai-nilai islam oleh dosen dalam proses pembelajaran (Nilai : 3 | 75 %)

15. Penggunaan fasilitas e-learning oleh dosen (Nilai : 3.58 | 89.42 %)

16. Variasi penggunaan aktifitas e-learning (modul, forum, kuis dan tugas) (Nilai : 3.46 | 86.54 %)

Empati (Empathy)

17. Kepedulian dosen dalam menangani kesulitan mahasiswa dalam perkuliahan (Nilai : 3.38 | 84.62 %)

18. Perhatian dosen terhadap kemajuan mahasiswa dalam perkuliahan (Nilai : 3.27 | 81.73 %)

Catatan :

Jumlah Peserta = 39 | Jumlah Peserta yang menjawab = 26

Keterangan Nilai : 1.00 - 1.75 = Kurang; 1.75 - 2.50 = Cukup; 2.50 - 3.25 = Baik; 3.35 - 4.00 = Sangat Baik

GRAFIK PENILAIAN MAHASISWA TERHADAP PERKULIAHAN SEMESTER GENAP TAHUN AKADEMIK 2021/2022

Fakultas - Program Studi : Ekonomi dan Bisnis - Manajemen

Mata Kuliah : MAN. OPERASI LANJUTAN

Dosen : ASNI MUSTIKA RANI, S.E., M.M.

Kelas : I

Indeks Pembelajaran : 3.35

1 2 3 4

Keandalan (Reliability)

1. Kesesuaian materi yang disampaikan dengan RPS (Nilai : 3.35 | 83.82 %)

2. Kesesuaian tugas/ujian dengan materi yang disampaikan dosen dalam perkuliahan (Nilai : 3.47 | 86.76 %)

3. Kesesuaian proses penilaian dengan kontrak yang disampaikan di awal perkuliahan (Nilai : 3.41 | 85.29 %)

Daya Tanggap (Responsiveness)

4. Pengembalian hasil koreksi tugas/ujian dari dosen (Nilai : 3.24 | 80.88 %)

5. Kesempatan yang diberikan dosen kepada mahasiswa untuk diskusi dan tanya jawab (Nilai : 3.41 | 85.29 %)

6. Daya tanggap dosen pada aktifitas forum diskusi dalam e-learning (Nilai : 3.18 | 79.41 %)

7. Daya tanggap dosen dalam menginformasikan hasil kuis dan tugas dalam e-learning (Nilai : 3.18 | 79.41 %)

Kepastian (Assurance)

8. Kesiapan dan penguasaan dosen terhadap materi kuliah (Nilai : 3.53 | 88.24 %)

9. Kemampuan/kejelasan dosen dalam menyajikan materi kuliah (Nilai : 3.47 | 86.76 %)

10. Sosialisasi rencana pembelajaran/RPS (meliputi materi, metode pembelajaran, dan referensi) oleh dosen di awal perkuliahan (Nilai : 3.41 | 85.29 %)

11. Sosialisasi dan kontrak rencana penilaian (teknik, instrumen, kriteria, indikator, dan bobot penilaian) antara dosen dan mahasiswa di awal perkuliahan (Nilai : 3.24 | 80.88 %)

12. Ketersediaan bahan ajar/modul sebagai materi pembelajaran dari dosen (Nilai : 3.35 | 83.82 %)

13. Ketepatan waktu dosen saat proses pembelajaran (Nilai : 3.29 | 82.35 %)

14. Internalisasi nilai-nilai islam oleh dosen dalam proses pembelajaran (Nilai : 3.12 | 77.94 %)

15. Penggunaan fasilitas e-learning oleh dosen (Nilai : 3.35 | 83.82 %)

16. Variasi penggunaan aktifitas e-learning (modul, forum, kuis dan tugas) (Nilai : 3.29 | 82.35 %)

Empati (Emphaty)

17. Kepedulian dosen dalam menangani kesulitan mahasiswa dalam perkuliahan (Nilai : 3.47 | 86.76 %)

18. Perhatian dosen terhadap kemajuan mahasiswa dalam perkuliahan (Nilai : 3.47 | 86.76 %)

Catatan :

Jumlah Peserta = 20 | Jumlah Peserta yang menjawab = 17

Keterangan Nilai : 1.00 - 1.75 = Kurang; 1.75 - 2.50 = Cukup; 2.50 - 3.25 = Baik; 3.35 - 4.00 = Sangat Baik

GRAFIK PENILAIAN MAHASISWA TERHADAP PERKULIAHAN SEMESTER GENAP TAHUN AKADEMIK 2021/2022

Fakultas - Program Studi : Ekonomi dan Bisnis - Manajemen

Mata Kuliah : MAN. RITEL

Dosen : NINA MAHARANI, S.E., M.SI.

Kelas : A

Indeks Pembelajaran : 3

1

2

3

4

Keandalan (Reliability)

1. Kesesuaian materi yang disampaikan dengan RPS (Nilai : 3 | 75 %)

2. Kesesuaian tugas/ujian dengan materi yang disampaikan dosen dalam perkuliahan (Nilai : 3 | 75 %)

3. Kesesuaian proses penilaian dengan kontrak yang disampaikan di awal perkuliahan (Nilai : 3 | 75 %)

Daya Tanggap (Responsiveness)

4. Pengembalian hasil koreksi tugas/ujian dari dosen (Nilai : 3 | 75 %)

5. Kesempatan yang diberikan dosen kepada mahasiswa untuk diskusi dan tanya jawab (Nilai : 3 | 75 %)

6. Daya tanggap dosen pada aktifitas forum diskusi dalam e-learning (Nilai : 3 | 75 %)

7. Daya tanggap dosen dalam menginformasikan hasil kuis dan tugas dalam e-learning (Nilai : 3 | 75 %)

Kepastian (Assurance)

8. Kesiapan dan penguasaan dosen terhadap materi kuliah (Nilai : 3 | 75 %)

9. Kemampuan/kejelasan dosen dalam menyajikan materi kuliah (Nilai : 3 | 75 %)

10. Sosialisasi rencana pembelajaran/RPS (meliputi materi, metode pembelajaran, dan referensi) oleh dosen di awal perkuliahan (Nilai : 3 | 75 %)

11. Sosialisasi dan kontrak rencana penilaian (teknik, instrumen, kriteria, indikator, dan bobot penilaian) antara dosen dan mahasiswa di awal perkuliahan (Nilai : 3 | 75 %)

12. Ketersediaan bahan ajar/modul sebagai materi pembelajaran dari dosen (Nilai : 3 | 75 %)

13. Ketepatan waktu dosen saat proses pembelajaran (Nilai : 3 | 75 %)

14. Internalisasi nilai-nilai islam oleh dosen dalam proses pembelajaran (Nilai : 3 | 75 %)

15. Penggunaan fasilitas e-learning oleh dosen (Nilai : 3 | 75 %)

16. Variasi penggunaan aktifitas e-learning (modul, forum, kuis dan tugas) (Nilai : 3 | 75 %)

Empati (Emphaty)

17. Kepedulian dosen dalam menangani kesulitan mahasiswa dalam perkuliahan (Nilai : 3 | 75 %)

18. Perhatian dosen terhadap kemajuan mahasiswa dalam perkuliahan (Nilai : 3 | 75 %)

Catatan :

Jumlah Peserta = 2 | Jumlah Peserta yang menjawab = 1

Keterangan Nilai : 1.00 - 1.75 = Kurang; 1.75 - 2.50 = Cukup; 2.50 - 3.25 = Baik; 3.35 - 4.00 = Sangat Baik

GRAFIK PENILAIAN MAHASISWA TERHADAP PERKULIAHAN SEMESTER GENAP TAHUN AKADEMIK 2021/2022

Fakultas - Program Studi : Ekonomi dan Bisnis - Manajemen
Mata Kuliah : MAN. RANTAI PASOK
Dosen : RABIATUL ADWIYAH, S.E., M.Si.
Kelas : A
Indeks Pembelajaran : 2

1 2 3 4

Keandalan (Reliability)

- 1. Kesesuaian materi yang disampaikan dengan RPS (Nilai : 2 | 50 %)
- 2. Kesesuaian tugas/ujian dengan materi yang disampaikan dosen dalam perkuliahan (Nilai : 2 | 50 %)
- 3. Kesesuaian proses penilaian dengan kontrak yang disampaikan di awal perkuliahan (Nilai : 2 | 50 %)

Daya Tanggap (Responsiveness)

- 4. Pengembalian hasil koreksi tugas/ujian dari dosen (Nilai : 2 | 50 %)
- 5. Kesempatan yang diberikan dosen kepada mahasiswa untuk diskusi dan tanya jawab (Nilai : 2 | 50 %)
- 6. Daya tanggap dosen pada aktifitas forum diskusi dalam e-learning (Nilai : 2 | 50 %)
- 7. Daya tanggap dosen dalam menginformasikan hasil kuis dan tugas dalam e-learning (Nilai : 2 | 50 %)

Kepastian (Assurance)

- 8. Kesiapan dan penguasaan dosen terhadap materi kuliah (Nilai : 2 | 50 %)
- 9. Kemampuan/kejelasan dosen dalam menyajikan materi kuliah (Nilai : 2 | 50 %)
- 10. Sosialisasi rencana pembelajaran/RPS (meliputi materi, metode pembelajaran, dan referensi) oleh dosen di awal perkuliahan (Nilai : 2 | 50 %)
- 11. Sosialisasi dan kontrak rencana penilaian (teknik, instrumen, kriteria, indikator, dan bobot penilaian) antara dosen dan mahasiswa di awal perkuliahan (Nilai : 2 | 50 %)
- 12. Ketersediaan bahan ajar/modul sebagai materi pembelajaran dari dosen (Nilai : 2 | 50 %)
- 13. Ketepatan waktu dosen saat proses pembelajaran (Nilai : 2 | 50 %)
- 14. Internalisasi nilai-nilai islam oleh dosen dalam proses pembelajaran (Nilai : 2 | 50 %)
- 15. Penggunaan fasilitas e-learning oleh dosen (Nilai : 2 | 50 %)
- 16. Variasi penggunaan aktifitas e-learning (modul, forum, kuis dan tugas) (Nilai : 2 | 50 %)

Empati (Empathy)

- 17. Kepedulian dosen dalam menangani kesulitan mahasiswa dalam perkuliahan (Nilai : 2 | 50 %)
- 18. Perhatian dosen terhadap kemajuan mahasiswa dalam perkuliahan (Nilai : 2 | 50 %)

Catatan :

Jumlah Peserta = 1 | Jumlah Peserta yang menjawab = 1

Keterangan Nilai : 1.00 - 1.75 = Kurang; 1.75 - 2.50 = Cukup; 2.50 - 3.25 = Baik; 3.35 - 4.00 = Sangat Baik

GRAFIK PENILAIAN MAHASISWA TERHADAP PERKULIAHAN SEMESTER GENAP TAHUN AKADEMIK 2021/2022

Fakultas - Program Studi : Ekonomi dan Bisnis - Manajemen

Mata Kuliah : RISET & SEMINAR MAN. KEU

Dosen : DR. LASMANAH, S.E., M.SI./ NADIA MEIRANI, S.E., M.S.M.

Kelas : B

Indeks Pembelajaran : 3.37

1 2 3 4

Keandalan (Reliability)

1. Kesesuaian materi yang disampaikan dengan RPS (Nilai : 3.24 | 80.88 %)

2. Kesesuaian tugas/ujian dengan materi yang disampaikan dosen dalam perkuliahan (Nilai : 3.24 | 80.88 %)

3. Kesesuaian proses penilaian dengan kontrak yang disampaikan di awal perkuliahan (Nilai : 3.24 | 80.88 %)

Daya Tanggap (Responsiveness)

4. Pengembalian hasil koreksi tugas/ujian dari dosen (Nilai : 3.47 | 86.76 %)

5. Kesempatan yang diberikan dosen kepada mahasiswa untuk diskusi dan tanya jawab (Nilai : 3.41 | 85.29 %)

6. Daya tanggap dosen pada aktifitas forum diskusi dalam e-learning (Nilai : 3.41 | 85.29 %)

7. Daya tanggap dosen dalam menginformasikan hasil kuis dan tugas dalam e-learning (Nilai : 3.24 | 80.88 %)

Kepastian (Assurance)

8. Kesiapan dan penguasaan dosen terhadap materi kuliah (Nilai : 3.47 | 86.76 %)

9. Kemampuan/kejelasan dosen dalam menyajikan materi kuliah (Nilai : 3.47 | 86.76 %)

10. Sosialisasi rencana pembelajaran/RPS (meliputi materi, metode pembelajaran, dan referensi) oleh dosen di awal perkuliahan (Nilai : 3.18 | 79.41 %)

11. Sosialisasi dan kontrak rencana penilaian (teknik, instrumen, kriteria, indikator, dan bobot penilaian) antara dosen dan mahasiswa di awal perkuliahan (Nilai : 3.35 | 83.82 %)

12. Ketersediaan bahan ajar/modul sebagai materi pembelajaran dari dosen (Nilai : 3.41 | 85.29 %)

13. Ketepatan waktu dosen saat proses pembelajaran (Nilai : 3.35 | 83.82 %)

14. Internalisasi nilai-nilai islam oleh dosen dalam proses pembelajaran (Nilai : 3.35 | 83.82 %)

15. Penggunaan fasilitas e-learning oleh dosen (Nilai : 3.41 | 85.29 %)

16. Variasi penggunaan aktifitas e-learning (modul, forum, kuis dan tugas) (Nilai : 3.41 | 85.29 %)

Empati (Emphaty)

17. Kepedulian dosen dalam menangani kesulitan mahasiswa dalam perkuliahan (Nilai : 3.53 | 88.24 %)

18. Perhatian dosen terhadap kemajuan mahasiswa dalam perkuliahan (Nilai : 3.41 | 85.29 %)

Catatan :

Jumlah Peserta = 19 | Jumlah Peserta yang menjawab = 17

Keterangan Nilai : 1.00 - 1.75 = Kurang; 1.75 - 2.50 = Cukup; 2.50 - 3.25 = Baik; 3.35 - 4.00 = Sangat Baik

GRAFIK PENILAIAN MAHASISWA TERHADAP PERKULIAHAN SEMESTER GENAP TAHUN AKADEMIK 2021/2022

Fakultas - Program Studi : Ekonomi dan Bisnis - Manajemen
Mata Kuliah : Riset & Seminar Man. Pemasaran
Dosen : DR. DEDE R. OKTINI, S.E., M.P./ NINDYA SARASWATI, S.E., M.B.A.
Kelas : A
Indeks Pembelajaran : 3.24

1 2 3 4

Keandalan (Reliability)

1. Kesesuaian materi yang disampaikan dengan RPS (Nilai : 3.27 | 81.76 %)
2. Kesesuaian tugas/ujian dengan materi yang disampaikan dosen dalam perkuliahan (Nilai : 3.22 | 80.41 %)
3. Kesesuaian proses penilaian dengan kontrak yang disampaikan di awal perkuliahan (Nilai : 3.24 | 81.08 %)

Daya Tanggap (Responsiveness)

4. Pengembalian hasil koreksi tugas/ujian dari dosen (Nilai : 3.14 | 78.38 %)
5. Kesempatan yang diberikan dosen kepada mahasiswa untuk diskusi dan tanya jawab (Nilai : 3.24 | 81.08 %)
6. Daya tanggap dosen pada aktifitas forum diskusi dalam e-learning (Nilai : 3.14 | 78.38 %)
7. Daya tanggap dosen dalam menginformasikan hasil kuis dan tugas dalam e-learning (Nilai : 3.14 | 78.38 %)

Kepastian (Assurance)

8. Kesiapan dan penguasaan dosen terhadap materi kuliah (Nilai : 3.3 | 82.43 %)
9. Kemampuan/kejelasan dosen dalam menyajikan materi kuliah (Nilai : 3.27 | 81.76 %)
10. Sosialisasi rencana pembelajaran/RPS (meliputi materi, metode pembelajaran, dan referensi) oleh dosen di awal perkuliahan (Nilai : 3.3 | 82.43 %)
11. Sosialisasi dan kontrak rencana penilaian (teknik, instrumen, kriteria, indikator, dan bobot penilaian) antara dosen dan mahasiswa di awal perkuliahan (Nilai : 3.3 | 82.43 %)
12. Ketersediaan bahan ajar/modul sebagai materi pembelajaran dari dosen (Nilai : 3.22 | 80.41 %)
13. Ketepatan waktu dosen saat proses pembelajaran (Nilai : 3.32 | 83.11 %)
14. Internalisasi nilai-nilai Islam oleh dosen dalam proses pembelajaran (Nilai : 3.11 | 77.7 %)
15. Penggunaan fasilitas e-learning oleh dosen (Nilai : 3.32 | 83.11 %)
16. Variasi penggunaan aktifitas e-learning (modul, forum, kuis dan tugas) (Nilai : 3.35 | 83.78 %)

Empati (Empathy)

17. Kepedulian dosen dalam menangani kesulitan mahasiswa dalam perkuliahan (Nilai : 3.27 | 81.76 %)
18. Perhatian dosen terhadap kemajuan mahasiswa dalam perkuliahan (Nilai : 3.22 | 80.41 %)

Catatan :

Jumlah Peserta = 43 | Jumlah Peserta yang menjawab = 37

Keterangan Nilai : 1.00 - 1.75 = Kurang; 1.75 - 2.50 = Cukup; 2.50 - 3.25 = Baik; 3.35 - 4.00 = Sangat Baik

GRAFIK PENILAIAN MAHASISWA TERHADAP PERKULIAHAN SEMESTER GENAP TAHUN AKADEMIK 2021/2022

Fakultas - Program Studi : Ekonomi dan Bisnis - Manajemen

Mata Kuliah : Riset & Seminar Man. Pemasaran

Dosen : DR. DEDY ANSARI HARAHAH, S.P., M.M./ NINDYA SARASWATI, S.E., M.B.A.

Kelas : B

Indeks Pembelajaran : 3.2

1 2 3 4

Keandalan (Reliability)

1. Kesesuaian materi yang disampaikan dengan RPS (Nilai : 3.21 | 80.26 %)

2. Kesesuaian tugas/ujian dengan materi yang disampaikan dosen dalam perkuliahan (Nilai : 3.26 | 81.58 %)

3. Kesesuaian proses penilaian dengan kontrak yang disampaikan di awal perkuliahan (Nilai : 3.21 | 80.26 %)

Daya Tanggap (Responsiveness)

4. Pengembalian hasil koreksi tugas/ujian dari dosen (Nilai : 3.18 | 79.61 %)

5. Kesempatan yang diberikan dosen kepada mahasiswa untuk diskusi dan tanya jawab (Nilai : 3.18 | 79.61 %)

6. Daya tanggap dosen pada aktifitas forum diskusi dalam e-learning (Nilai : 3.13 | 78.29 %)

7. Daya tanggap dosen dalam menginformasikan hasil kuis dan tugas dalam e-learning (Nilai : 3.24 | 80.92 %)

Kepastian (Assurance)

8. Kesiapan dan penguasaan dosen terhadap materi kuliah (Nilai : 3.24 | 80.92 %)

9. Kemampuan/kejelasan dosen dalam menyajikan materi kuliah (Nilai : 3.21 | 80.26 %)

10. Sosialisasi rencana pembelajaran/RPS (meliputi materi, metode pembelajaran, dan referensi) oleh dosen di awal perkuliahan (Nilai : 3.18 | 79.61 %)

11. Sosialisasi dan kontrak rencana penilaian (teknik, instrumen, kriteria, indikator, dan bobot penilaian) antara dosen dan mahasiswa di awal perkuliahan (Nilai : 3.18 | 79.61 %)

12. Ketersediaan bahan ajar/modul sebagai materi pembelajaran dari dosen (Nilai : 3.16 | 78.95 %)

13. Ketepatan waktu dosen saat proses pembelajaran (Nilai : 3.24 | 80.92 %)

14. Internalisasi nilai-nilai islam oleh dosen dalam proses pembelajaran (Nilai : 3.18 | 79.61 %)

15. Penggunaan fasilitas e-learning oleh dosen (Nilai : 3.21 | 80.26 %)

16. Variasi penggunaan aktifitas e-learning (modul, forum, kuis dan tugas) (Nilai : 3.21 | 80.26 %)

Empati (Empathy)

17. Kepedulian dosen dalam menangani kesulitan mahasiswa dalam perkuliahan (Nilai : 3.21 | 80.26 %)

18. Perhatian dosen terhadap kemajuan mahasiswa dalam perkuliahan (Nilai : 3.18 | 79.61 %)

Catatan :

Jumlah Peserta = 45 | Jumlah Peserta yang menjawab = 38

Keterangan Nilai : 1.00 - 1.75 = Kurang; 1.75 - 2.50 = Cukup; 2.50 - 3.25 = Baik; 3.35 - 4.00 = Sangat Baik

GRAFIK PENILAIAN MAHASISWA TERHADAP PERKULIAHAN SEMESTER GENAP TAHUN AKADEMIK 2021/2022

Fakultas - Program Studi : Ekonomi dan Bisnis - Manajemen

Mata Kuliah : Riset & Seminar Man. SDM

Dosen : DR. RUSMAN FRENDIKA, S.E., M.M./ ADITIA WIRAYUDHA, S.E., M.M.

Kelas : A

Indeks Pembelajaran : 3.31

1 2 3 4

Keandalan (Reliability)

1. Kesesuaian materi yang disampaikan dengan RPS (Nilai : 3.24 | 81.1 %)

2. Kesesuaian tugas/ujian dengan materi yang disampaikan dosen dalam perkuliahan (Nilai : 3.32 | 82.93 %)

3. Kesesuaian proses penilaian dengan kontrak yang disampaikan di awal perkuliahan (Nilai : 3.22 | 80.49 %)

Daya Tanggap (Responsiveness)

4. Pengembalian hasil koreksi tugas/ujian dari dosen (Nilai : 3.24 | 81.1 %)

5. Kesempatan yang diberikan dosen kepada mahasiswa untuk diskusi dan tanya jawab (Nilai : 3.39 | 84.76 %)

6. Daya tanggap dosen pada aktifitas forum diskusi dalam e-learning (Nilai : 3.22 | 80.49 %)

7. Daya tanggap dosen dalam menginformasikan hasil kuis dan tugas dalam e-learning (Nilai : 3.24 | 81.1 %)

Kepastian (Assurance)

8. Kesiapan dan penguasaan dosen terhadap materi kuliah (Nilai : 3.39 | 84.76 %)

9. Kemampuan/kejelasan dosen dalam menyajikan materi kuliah (Nilai : 3.37 | 84.15 %)

10. Sosialisasi rencana pembelajaran/RPS (meliputi materi, metode pembelajaran, dan referensi) oleh dosen di awal perkuliahan (Nilai : 3.37 | 84.15 %)

11. Sosialisasi dan kontrak rencana penilaian (teknik, instrumen, kriteria, indikator, dan bobot penilaian) antara dosen dan mahasiswa di awal perkuliahan (Nilai : 3.37 | 84.15 %)

12. Ketersediaan bahan ajar/modul sebagai materi pembelajaran dari dosen (Nilai : 3.29 | 82.32 %)

13. Ketepatan waktu dosen saat proses pembelajaran (Nilai : 3.34 | 83.54 %)

14. Internalisasi nilai-nilai islam oleh dosen dalam proses pembelajaran (Nilai : 3.2 | 79.88 %)

15. Penggunaan fasilitas e-learning oleh dosen (Nilai : 3.34 | 83.54 %)

16. Variasi penggunaan aktifitas e-learning (modul, forum, kuis dan tugas) (Nilai : 3.32 | 82.93 %)

Empati (Empathy)

17. Kepedulian dosen dalam menangani kesulitan mahasiswa dalam perkuliahan (Nilai : 3.39 | 84.76 %)

18. Perhatian dosen terhadap kemajuan mahasiswa dalam perkuliahan (Nilai : 3.37 | 84.15 %)

Catatan :

Jumlah Peserta = 45 | Jumlah Peserta yang menjawab = 41

Keterangan Nilai : 1.00 - 1.75 = Kurang; 1.75 - 2.50 = Cukup; 2.50 - 3.25 = Baik; 3.35 - 4.00 = Sangat Baik

GRAFIK PENILAIAN MAHASISWA TERHADAP PERKULIAHAN SEMESTER GENAP TAHUN AKADEMIK 2021/2022

Fakultas - Program Studi : Ekonomi dan Bisnis - Manajemen

Mata Kuliah : RISET & SEMINAR MAN. SDM

Dosen : DR. RUSMAN FRENDIKA, S.E., M.M./ INDRA FAJAR ALAMSYAH, S.E., M.H., PH.D

Kelas : B

Indeks Pembelajaran : 3.33

1 2 3 4

Keandalan (Reliability)

1. Kesesuaian materi yang disampaikan dengan RPS (Nilai : 3.33 | 83.33 %)

2. Kesesuaian tugas/ujian dengan materi yang disampaikan dosen dalam perkuliahan (Nilai : 3.33 | 83.33 %)

3. Kesesuaian proses penilaian dengan kontrak yang disampaikan di awal perkuliahan (Nilai : 3.22 | 80.56 %)

Daya Tanggap (Responsiveness)

4. Pengembalian hasil koreksi tugas/ujian dari dosen (Nilai : 3.19 | 79.86 %)

5. Kesempatan yang diberikan dosen kepada mahasiswa untuk diskusi dan tanya jawab (Nilai : 3.33 | 83.33 %)

6. Daya tanggap dosen pada aktifitas forum diskusi dalam e-learning (Nilai : 3.36 | 84.03 %)

7. Daya tanggap dosen dalam menginformasikan hasil kuis dan tugas dalam e-learning (Nilai : 3.25 | 81.25 %)

Kepastian (Assurance)

8. Kesiapan dan penguasaan dosen terhadap materi kuliah (Nilai : 3.39 | 84.72 %)

9. Kemampuan/kejelasan dosen dalam menyajikan materi kuliah (Nilai : 3.33 | 83.33 %)

10. Sosialisasi rencana pembelajaran/RPS (meliputi materi, metode pembelajaran, dan referensi) oleh dosen di awal perkuliahan (Nilai : 3.33 | 83.33 %)

11. Sosialisasi dan kontrak rencana penilaian (teknik, instrumen, kriteria, indikator, dan bobot penilaian) antara dosen dan mahasiswa di awal perkuliahan (Nilai : 3.33 | 83.33 %)

12. Ketersediaan bahan ajar/modul sebagai materi pembelajaran dari dosen (Nilai : 3.39 | 84.72 %)

13. Ketepatan waktu dosen saat proses pembelajaran (Nilai : 3.19 | 79.86 %)

14. Internalisasi nilai-nilai islam oleh dosen dalam proses pembelajaran (Nilai : 3.33 | 83.33 %)

15. Penggunaan fasilitas e-learning oleh dosen (Nilai : 3.47 | 86.81 %)

16. Variasi penggunaan aktifitas e-learning (modul, forum, kuis dan tugas) (Nilai : 3.47 | 86.81 %)

Empati (Emphaty)

17. Kepedulian dosen dalam menangani kesulitan mahasiswa dalam perkuliahan (Nilai : 3.31 | 82.64 %)

18. Perhatian dosen terhadap kemajuan mahasiswa dalam perkuliahan (Nilai : 3.33 | 83.33 %)

Catatan :

Jumlah Peserta = 45 | Jumlah Peserta yang menjawab = 36

Keterangan Nilai : 1.00 - 1.75 = Kurang; 1.75 - 2.50 = Cukup; 2.50 - 3.25 = Baik; 3.35 - 4.00 = Sangat Baik

GRAFIK PENILAIAN MAHASISWA TERHADAP PERKULIAHAN SEMESTER GENAP TAHUN AKADEMIK 2021/2022

Fakultas - Program Studi : Ekonomi dan Bisnis - Manajemen
Mata Kuliah : RISET & SEMINAR MAN. SDM
Dosen : DR. RUSMAN FRENDIKA, S.E., M.M.
Kelas : C
Indeks Pembelajaran : 3.26

1 2 3 4

Keandalan (Reliability)

1. Kesesuaian materi yang disampaikan dengan RPS (Nilai : 3.31 | 82.76 %)
2. Kesesuaian tugas/uji dengan materi yang disampaikan dosen dalam perkuliahan (Nilai : 3.28 | 81.9 %)
3. Kesesuaian proses penilaian dengan kontrak yang disampaikan di awal perkuliahan (Nilai : 3.24 | 81.03 %)

Daya Tanggap (Responsiveness)

4. Pengembalian hasil koreksi tugas/uji dari dosen (Nilai : 3.24 | 81.03 %)
5. Kesempatan yang diberikan dosen kepada mahasiswa untuk diskusi dan tanya jawab (Nilai : 3.34 | 83.62 %)
6. Daya tanggap dosen pada aktifitas forum diskusi dalam e-learning (Nilai : 3.21 | 80.17 %)
7. Daya tanggap dosen dalam menginformasikan hasil kuis dan tugas dalam e-learning (Nilai : 3.28 | 81.9 %)

Kepastian (Assurance)

8. Kesiapan dan penguasaan dosen terhadap materi kuliah (Nilai : 3.34 | 83.62 %)
9. Kemampuan/kejelasan dosen dalam menyajikan materi kuliah (Nilai : 3.28 | 81.9 %)
10. Sosialisasi rencana pembelajaran/RPS (meliputi materi, metode pembelajaran, dan referensi) oleh dosen di awal perkuliahan (Nilai : 3.28 | 81.9 %)
11. Sosialisasi dan kontrak rencana penilaian (teknik, instrumen, kriteria, indikator, dan bobot penilaian) antara dosen dan mahasiswa di awal perkuliahan (Nilai : 3.21 | 80.17 %)
12. Ketersediaan bahan ajar/modul sebagai materi pembelajaran dari dosen (Nilai : 3.21 | 80.17 %)
13. Ketepatan waktu dosen saat proses pembelajaran (Nilai : 3.21 | 80.17 %)
14. Internalisasi nilai-nilai islam oleh dosen dalam proses pembelajaran (Nilai : 3.28 | 81.9 %)
15. Penggunaan fasilitas e-learning oleh dosen (Nilai : 3.28 | 81.9 %)
16. Variasi penggunaan aktifitas e-learning (modul, forum, kuis dan tugas) (Nilai : 3.31 | 82.76 %)

Empati (Emphaty)

17. Kepedulian dosen dalam menangani kesulitan mahasiswa dalam perkuliahan (Nilai : 3.17 | 79.31 %)
18. Perhatian dosen terhadap kemajuan mahasiswa dalam perkuliahan (Nilai : 3.17 | 79.31 %)

Catatan :

Jumlah Peserta = 42 | Jumlah Peserta yang menjawab = 29

Keterangan Nilai : 1.00 - 1.75 = Kurang; 1.75 - 2.50 = Cukup; 2.50 - 3.25 = Baik; 3.35 - 4.00 = Sangat Baik

GRAFIK PENILAIAN MAHASISWA TERHADAP PERKULIAHAN SEMESTER GENAP TAHUN AKADEMIK 2021/2022

Fakultas - Program Studi : Ekonomi dan Bisnis - Manajemen
Mata Kuliah : Riset & Seminar Man. Operasi
Dosen : DR. TASYA ASPIRANTI, S.E., M.SI./ UMARI ABDURRAHIM ABI ANWAR, S.T., M.S.M.
Kelas : A
Indeks Pembelajaran : 3.05

1 2 3 4

Keandalan (Reliability)

1. Kesesuaian materi yang disampaikan dengan RPS (Nilai : 3.11 | 77.78 %)
2. Kesesuaian tugas/ujian dengan materi yang disampaikan dosen dalam perkuliahan (Nilai : 3.11 | 77.78 %)
3. Kesesuaian proses penilaian dengan kontrak yang disampaikan di awal perkuliahan (Nilai : 3.11 | 77.78 %)

Daya Tanggap (Responsiveness)

4. Pengembalian hasil koreksi tugas/ujian dari dosen (Nilai : 3.11 | 77.78 %)
5. Kesempatan yang diberikan dosen kepada mahasiswa untuk diskusi dan tanya jawab (Nilai : 3.17 | 79.17 %)
6. Daya tanggap dosen pada aktifitas forum diskusi dalam e-learning (Nilai : 2.78 | 69.44 %)
7. Daya tanggap dosen dalam menginformasikan hasil kuis dan tugas dalam e-learning (Nilai : 2.89 | 72.22 %)

Kepastian (Assurance)

8. Kesiapan dan penguasaan dosen terhadap materi kuliah (Nilai : 3.06 | 76.39 %)
9. Kemampuan/kejelasan dosen dalam menyajikan materi kuliah (Nilai : 3 | 75 %)
10. Sosialisasi rencana pembelajaran/RPS (meliputi materi, metode pembelajaran, dan referensi) oleh dosen di awal perkuliahan (Nilai : 3.11 | 77.78 %)
11. Sosialisasi dan kontrak rencana penilaian (teknik, instrumen, kriteria, indikator, dan bobot penilaian) antara dosen dan mahasiswa di awal perkuliahan (Nilai : 3.11 | 77.78 %)
12. Ketersediaan bahan ajar/modul sebagai materi pembelajaran dari dosen (Nilai : 2.89 | 72.22 %)
13. Ketepatan waktu dosen saat proses pembelajaran (Nilai : 2.94 | 73.61 %)
14. Internalisasi nilai-nilai Islam oleh dosen dalam proses pembelajaran (Nilai : 3.11 | 77.78 %)
15. Penggunaan fasilitas e-learning oleh dosen (Nilai : 3.06 | 76.39 %)
16. Variasi penggunaan aktifitas e-learning (modul, forum, kuis dan tugas) (Nilai : 2.89 | 72.22 %)

Empati (Empathy)

17. Kepedulian dosen dalam menangani kesulitan mahasiswa dalam perkuliahan (Nilai : 3.17 | 79.17 %)
18. Perhatian dosen terhadap kemajuan mahasiswa dalam perkuliahan (Nilai : 3.22 | 80.56 %)

Catatan :

Jumlah Peserta = 27 | Jumlah Peserta yang menjawab = 18

Keterangan Nilai : 1.00 - 1.75 = Kurang; 1.75 - 2.50 = Cukup; 2.50 - 3.25 = Baik; 3.35 - 4.00 = Sangat Baik

GRAFIK PENILAIAN MAHASISWA TERHADAP PERKULIAHAN

SEMESTER GENAP TAHUN AKADEMIK 2021/2022

Fakultas - Program Studi : Ekonomi dan Bisnis - Manajemen
Mata Kuliah : Riset dan Seminar Project Bisnis
Dosen : DR. Sri Suwarso, S.E., M.Si.
Kelas : A
Indeks Pembelajaran : 2.5

1 2 3 4

Keandalan (Reliability)

- 1. Kesesuaian materi yang disampaikan dengan RPS (Nilai : 2.5 | 62.5 %)
- 2. Kesesuaian tugas/ujian dengan materi yang disampaikan dosen dalam perkuliahan (Nilai : 2.5 | 62.5 %)
- 3. Kesesuaian proses penilaian dengan kontrak yang disampaikan di awal perkuliahan (Nilai : 2.5 | 62.5 %)

Daya Tanggap (Responsiveness)

- 4. Pengembalian hasil koreksi tugas/ujian dari dosen (Nilai : 2.5 | 62.5 %)
- 5. Kesempatan yang diberikan dosen kepada mahasiswa untuk diskusi dan tanya jawab (Nilai : 2.5 | 62.5 %)
- 6. Daya tanggap dosen pada aktifitas forum diskusi dalam e-learning (Nilai : 2.5 | 62.5 %)
- 7. Daya tanggap dosen dalam menginformasikan hasil kuis dan tugas dalam e-learning (Nilai : 2.5 | 62.5 %)

Kepastian (Assurance)

- 8. Kesiapan dan penguasaan dosen terhadap materi kuliah (Nilai : 2.5 | 62.5 %)
- 9. Kemampuan/kejelasan dosen dalam menyajikan materi kuliah (Nilai : 2.5 | 62.5 %)
- 10. Sosialisasi rencana pembelajaran/RPS (meliputi materi, metode pembelajaran, dan referensi) oleh dosen di awal perkuliahan (Nilai : 2.5 | 62.5 %)
- 11. Sosialisasi dan kontrak rencana penilaian (teknik, instrumen, kriteria, indikator, dan bobot penilaian) antara dosen dan mahasiswa di awal perkuliahan (Nilai : 2.5 | 62.5 %)
- 12. Ketersediaan bahan ajar/modul sebagai materi pembelajaran dari dosen (Nilai : 2.5 | 62.5 %)
- 13. Ketepatan waktu dosen saat proses pembelajaran (Nilai : 2.5 | 62.5 %)
- 14. Internalisasi nilai-nilai Islam oleh dosen dalam proses pembelajaran (Nilai : 2.5 | 62.5 %)
- 15. Penggunaan fasilitas e-learning oleh dosen (Nilai : 2.5 | 62.5 %)
- 16. Variasi penggunaan aktifitas e-learning (modul, forum, kuis dan tugas) (Nilai : 2.5 | 62.5 %)

Empati (Emphaty)

- 17. Kepedulian dosen dalam menangani kesulitan mahasiswa dalam perkuliahan (Nilai : 2.5 | 62.5 %)
- 18. Perhatian dosen terhadap kemajuan mahasiswa dalam perkuliahan (Nilai : 2.5 | 62.5 %)

Catatan :

Jumlah Peserta = 11 | Jumlah Peserta yang menjawab = 2

Keterangan Nilai : 1.00 - 1.75 = Kurang; 1.75 - 2.50 = Cukup; 2.50 - 3.25 = Baik; 3.35 - 4.00 = Sangat Baik

GRAFIK PENILAIAN MAHASISWA TERHADAP PERKULIAHAN SEMESTER GENAP TAHUN AKADEMIK 2021/2022

Fakultas - Program Studi : Ekonomi dan Bisnis - Manajemen
Mata Kuliah : LAB. MAN. PEMASARAN
Dosen : MOCHAMAD MALIK AKBAR ROHANDI, S.MB., M.M.
Kelas : A
Indeks Pembelajaran : 3

1 2 3 4

Keandalan (Reliability)

1. Kesesuaian materi yang disampaikan dengan RPS (Nilai : 3 | 75 %)
2. Kesesuaian tugas/ujian dengan materi yang disampaikan dosen dalam perkuliahan (Nilai : 3 | 75 %)
3. Kesesuaian proses penilaian dengan kontrak yang disampaikan di awal perkuliahan (Nilai : 3 | 75 %)

Daya Tanggap (Responsiveness)

4. Pengembalian hasil koreksi tugas/ujian dari dosen (Nilai : 3 | 75 %)
5. Kesempatan yang diberikan dosen kepada mahasiswa untuk diskusi dan tanya jawab (Nilai : 3 | 75 %)
6. Daya tanggap dosen pada aktifitas forum diskusi dalam e-learning (Nilai : 3 | 75 %)
7. Daya tanggap dosen dalam menginformasikan hasil kuis dan tugas dalam e-learning (Nilai : 3 | 75 %)

Kepastian (Assurance)

8. Kesiapan dan penguasaan dosen terhadap materi kuliah (Nilai : 3 | 75 %)
9. Kemampuan/kejelasan dosen dalam menyajikan materi kuliah (Nilai : 3 | 75 %)
10. Sosialisasi rencana pembelajaran/RPS (meliputi materi, metode pembelajaran, dan referensi) oleh dosen di awal perkuliahan (Nilai : 3 | 75 %)
11. Sosialisasi dan kontrak rencana penilaian (teknik, instrumen, kriteria, indikator, dan bobot penilaian) antara dosen dan mahasiswa di awal perkuliahan (Nilai : 3 | 75 %)
12. Ketersediaan bahan ajar/modul sebagai materi pembelajaran dari dosen (Nilai : 3 | 75 %)
13. Ketepatan waktu dosen saat proses pembelajaran (Nilai : 3 | 75 %)
14. Internalisasi nilai-nilai islam oleh dosen dalam proses pembelajaran (Nilai : 3 | 75 %)
15. Penggunaan fasilitas e-learning oleh dosen (Nilai : 3 | 75 %)
16. Variasi penggunaan aktifitas e-learning (modul, forum, kuis dan tugas) (Nilai : 3 | 75 %)

Empati (Emphaty)

17. Kepedulian dosen dalam menangani kesulitan mahasiswa dalam perkuliahan (Nilai : 3 | 75 %)
18. Perhatian dosen terhadap kemajuan mahasiswa dalam perkuliahan (Nilai : 3 | 75 %)

Catatan :

Jumlah Peserta = 1 | Jumlah Peserta yang menjawab = 1

Keterangan Nilai : 1.00 - 1.75 = Kurang; 1.75 - 2.50 = Cukup; 2.50 - 3.25 = Baik; 3.35 - 4.00 = Sangat Baik

GRAFIK PENILAIAN MAHASISWA TERHADAP PERKULIAHAN SEMESTER GENAP TAHUN AKADEMIK 2021/2022

Fakultas - Program Studi : Ekonomi dan Bisnis - Manajemen

Mata Kuliah : MAN. AGROBISNIS

Dosen : RABIATUL ADWIYAH, S.E., M.SI.

Kelas : A

Indeks Pembelajaran : 2.63

1

2

3

4

Keandalan (Reliability)

1. Kesesuaian materi yang disampaikan dengan RPS (Nilai : 2.67 | 66.67 %)

2. Kesesuaian tugas/ujian dengan materi yang disampaikan dosen dalam perkuliahan (Nilai : 2.67 | 66.67 %)

3. Kesesuaian proses penilaian dengan kontrak yang disampaikan di awal perkuliahan (Nilai : 2.67 | 66.67 %)

Daya Tanggap (Responsiveness)

4. Pengembalian hasil koreksi tugas/ujian dari dosen (Nilai : 2.67 | 66.67 %)

5. Kesempatan yang diberikan dosen kepada mahasiswa untuk diskusi dan tanya jawab (Nilai : 2.67 | 66.67 %)

6. Daya tanggap dosen pada aktifitas forum diskusi dalam e-learning (Nilai : 2.67 | 66.67 %)

7. Daya tanggap dosen dalam menginformasikan hasil kuis dan tugas dalam e-learning (Nilai : 2.67 | 66.67 %)

Kepastian (Assurance)

8. Kesiapan dan penguasaan dosen terhadap materi kuliah (Nilai : 2.67 | 66.67 %)

9. Kemampuan/kejelasan dosen dalam menyajikan materi kuliah (Nilai : 2.67 | 66.67 %)

10. Sosialisasi rencana pembelajaran/RPS (meliputi materi, metode pembelajaran, dan referensi) oleh dosen di awal perkuliahan (Nilai : 2.67 | 66.67 %)

11. Sosialisasi dan kontrak rencana penilaian (teknik, instrumen, kriteria, indikator, dan bobot penilaian) antara dosen dan mahasiswa di awal perkuliahan (Nilai : 2.67 | 66.67 %)

12. Ketersediaan bahan ajar/modul sebagai materi pembelajaran dari dosen (Nilai : 2.67 | 66.67 %)

13. Ketepatan waktu dosen saat proses pembelajaran (Nilai : 2.33 | 58.33 %)

14. Internalisasi nilai-nilai islam oleh dosen dalam proses pembelajaran (Nilai : 2.67 | 66.67 %)

15. Penggunaan fasilitas e-learning oleh dosen (Nilai : 2.33 | 58.33 %)

16. Variasi penggunaan aktifitas e-learning (modul, forum, kuis dan tugas) (Nilai : 2.67 | 66.67 %)

Empati (Emphaty)

17. Kepedulian dosen dalam menangani kesulitan mahasiswa dalam perkuliahan (Nilai : 2.67 | 66.67 %)

18. Perhatian dosen terhadap kemajuan mahasiswa dalam perkuliahan (Nilai : 2.67 | 66.67 %)

Catatan :

Jumlah Peserta = 6 | Jumlah Peserta yang menjawab = 3

Keterangan Nilai : 1.00 - 1.75 = Kurang; 1.75 - 2.50 = Cukup; 2.50 - 3.25 = Baik; 3.35 - 4.00 = Sangat Baik

GRAFIK PENILAIAN MAHASISWA TERHADAP PERKULIAHAN SEMESTER GENAP TAHUN AKADEMIK 2021/2022

Fakultas - Program Studi : Ekonomi dan Bisnis - Manajemen

Mata Kuliah : MAN. PARIWISATA

Dosen : DR. DEDE R. OKTINI, S.E., M.P.

Kelas : A

Indeks Pembelajaran : 3.26

1 2 3 4

Keandalan (Reliability)

1. Kesesuaian materi yang disampaikan dengan RPS (Nilai : 3.28 | 82.05 %)

2. Kesesuaian tugas/ujian dengan materi yang disampaikan dosen dalam perkuliahan (Nilai : 3.36 | 83.97 %)

3. Kesesuaian proses penilaian dengan kontrak yang disampaikan di awal perkuliahan (Nilai : 3.36 | 83.97 %)

Daya Tanggap (Responsiveness)

4. Pengembalian hasil koreksi tugas/ujian dari dosen (Nilai : 3.15 | 78.85 %)

5. Kesempatan yang diberikan dosen kepada mahasiswa untuk diskusi dan tanya jawab (Nilai : 3.33 | 83.33 %)

6. Daya tanggap dosen pada aktifitas forum diskusi dalam e-learning (Nilai : 3.13 | 78.21 %)

7. Daya tanggap dosen dalam menginformasikan hasil kuis dan tugas dalam e-learning (Nilai : 3.1 | 77.56 %)

Kepastian (Assurance)

8. Kesiapan dan penguasaan dosen terhadap materi kuliah (Nilai : 3.31 | 82.69 %)

9. Kemampuan/kejelasan dosen dalam menyajikan materi kuliah (Nilai : 3.33 | 83.33 %)

10. Sosialisasi rencana pembelajaran/RPS (meliputi materi, metode pembelajaran, dan referensi) oleh dosen di awal perkuliahan (Nilai : 3.36 | 83.97 %)

11. Sosialisasi dan kontrak rencana penilaian (teknik, instrumen, kriteria, indikator, dan bobot penilaian) antara dosen dan mahasiswa di awal perkuliahan (Nilai : 3.33 | 83.33 %)

12. Ketersediaan bahan ajar/modul sebagai materi pembelajaran dari dosen (Nilai : 3.33 | 83.33 %)

13. Ketepatan waktu dosen saat proses pembelajaran (Nilai : 3.13 | 78.21 %)

14. Internalisasi nilai-nilai islam oleh dosen dalam proses pembelajaran (Nilai : 3.26 | 81.41 %)

15. Penggunaan fasilitas e-learning oleh dosen (Nilai : 3.28 | 82.05 %)

16. Variasi penggunaan aktifitas e-learning (modul, forum, kuis dan tugas) (Nilai : 3.21 | 80.13 %)

Empati (Emphaty)

17. Kepedulian dosen dalam menangani kesulitan mahasiswa dalam perkuliahan (Nilai : 3.28 | 82.05 %)

18. Perhatian dosen terhadap kemajuan mahasiswa dalam perkuliahan (Nilai : 3.21 | 80.13 %)

Catatan :

Jumlah Peserta = 40 | Jumlah Peserta yang menjawab = 39

Keterangan Nilai : 1.00 - 1.75 = Kurang; 1.75 - 2.50 = Cukup; 2.50 - 3.25 = Baik; 3.35 - 4.00 = Sangat Baik

GRAFIK PENILAIAN MAHASISWA TERHADAP PERKULIAHAN SEMESTER GENAP TAHUN AKADEMIK 2021/2022

Fakultas - Program Studi : Ekonomi dan Bisnis - Manajemen

Mata Kuliah : MAN. PARIWISATA




Dosen : DR. DEDE R. OKTINI, S.E., M.P.

Kelas : B





Indeks Pembelajaran : 3.11

1 2 3 4








Keandalan (Reliability)

1. Kesesuaian materi yang disampaikan dengan RPS (Nilai : 3.22 | 80.41 %) 
2. Kesesuaian tugas/ujian dengan materi yang disampaikan dosen dalam perkuliahan (Nilai : 3.11 | 77.7 %) 
3. Kesesuaian proses penilaian dengan kontrak yang disampaikan di awal perkuliahan (Nilai : 3.19 | 79.73 %) 



Daya Tanggap (Responsiveness)

4. Pengembalian hasil koreksi tugas/ujian dari dosen (Nilai : 3 | 75 %) 
5. Kesempatan yang diberikan dosen kepada mahasiswa untuk diskusi dan tanya jawab (Nilai : 3.11 | 77.7 %) 
6. Daya tanggap dosen pada aktifitas forum diskusi dalam e-learning (Nilai : 3.08 | 77.03 %) 
7. Daya tanggap dosen dalam menginformasikan hasil kuis dan tugas dalam e-learning (Nilai : 3 | 75 %) 

Kepastian (Assurance)

8. Kesiapan dan penguasaan dosen terhadap materi kuliah (Nilai : 3.22 | 80.41 %) 
9. Kemampuan/kejelasan dosen dalam menyajikan materi kuliah (Nilai : 3.19 | 79.73 %) 
10. Sosialisasi rencana pembelajaran/RPS (meliputi materi, metode pembelajaran, dan referensi) oleh dosen di awal perkuliahan (Nilai : 3.14 | 78.38 %) 
11. Sosialisasi dan kontrak rencana penilaian (teknik, instrumen, kriteria, indikator, dan bobot penilaian) antara dosen dan mahasiswa di awal perkuliahan (Nilai : 3.08 | 77.03 %) 
12. Ketersediaan bahan ajar/modul sebagai materi pembelajaran dari dosen (Nilai : 3.22 | 80.41 %) 
13. Ketepatan waktu dosen saat proses pembelajaran (Nilai : 2.89 | 72.3 %) 
14. Internalisasi nilai-nilai islam oleh dosen dalam proses pembelajaran (Nilai : 2.97 | 74.32 %) 
15. Penggunaan fasilitas e-learning oleh dosen (Nilai : 3.14 | 78.38 %) 
16. Variasi penggunaan aktifitas e-learning (modul, forum, kuis dan tugas) (Nilai : 3.16 | 79.05 %) 

Empati (Emphaty)

17. Kepedulian dosen dalam menangani kesulitan mahasiswa dalam perkuliahan (Nilai : 3.14 | 78.38 %) 
18. Perhatian dosen terhadap kemajuan mahasiswa dalam perkuliahan (Nilai : 3.11 | 77.7 %) 

Catatan :

Jumlah Peserta = 40 | Jumlah Peserta yang menjawab = 37

Keterangan Nilai : 1.00 - 1.75 = Kurang; 1.75 - 2.50 = Cukup; 2.50 - 3.25 = Baik; 3.35 - 4.00 = Sangat Baik

GRAFIK PENILAIAN MAHASISWA TERHADAP PERKULIAHAN SEMESTER GENAP TAHUN AKADEMIK 2021/2022

Fakultas - Program Studi : Ekonomi dan Bisnis - Manajemen

Mata Kuliah : MAN. PARIWISATA

Dosen : DR. DEDE R. OKTINI, S.E., M.P.

Kelas : C

Indeks Pembelajaran : 3.33

1 2 3 4

Keandalan (Reliability)

1. Kesesuaian materi yang disampaikan dengan RPS (Nilai : 3.36 | 84.09 %)
2. Kesesuaian tugas/uji dengan materi yang disampaikan dosen dalam perkuliahan (Nilai : 3.33 | 83.33 %)
3. Kesesuaian proses penilaian dengan kontrak yang disampaikan di awal perkuliahan (Nilai : 3.36 | 84.09 %)

Daya Tanggap (Responsiveness)

4. Pengembalian hasil koreksi tugas/uji dari dosen (Nilai : 3.27 | 81.82 %)
5. Kesempatan yang diberikan dosen kepada mahasiswa untuk diskusi dan tanya jawab (Nilai : 3.36 | 84.09 %)
6. Daya tanggap dosen pada aktifitas forum diskusi dalam e-learning (Nilai : 3.36 | 84.09 %)
7. Daya tanggap dosen dalam menginformasikan hasil kuis dan tugas dalam e-learning (Nilai : 3.21 | 80.3 %)

Kepastian (Assurance)

8. Kesiapan dan penguasaan dosen terhadap materi kuliah (Nilai : 3.42 | 85.61 %)
9. Kemampuan/kejelasan dosen dalam menyajikan materi kuliah (Nilai : 3.36 | 84.09 %)
10. Sosialisasi rencana pembelajaran/RPS (meliputi materi, metode pembelajaran, dan referensi) oleh dosen di awal perkuliahan (Nilai : 3.42 | 85.61 %)
11. Sosialisasi dan kontrak rencana penilaian (teknik, instrumen, kriteria, indikator, dan bobot penilaian) antara dosen dan mahasiswa di awal perkuliahan (Nilai : 3.33 | 83.33 %)
12. Ketersediaan bahan ajar/modul sebagai materi pembelajaran dari dosen (Nilai : 3.42 | 85.61 %)
13. Ketepatan waktu dosen saat proses pembelajaran (Nilai : 3.09 | 77.27 %)
14. Internalisasi nilai-nilai islam oleh dosen dalam proses pembelajaran (Nilai : 3.33 | 83.33 %)
15. Penggunaan fasilitas e-learning oleh dosen (Nilai : 3.33 | 83.33 %)
16. Variasi penggunaan aktifitas e-learning (modul, forum, kuis dan tugas) (Nilai : 3.36 | 84.09 %)

Empati (Empathy)

17. Kepedulian dosen dalam menangani kesulitan mahasiswa dalam perkuliahan (Nilai : 3.27 | 81.82 %)
18. Perhatian dosen terhadap kemajuan mahasiswa dalam perkuliahan (Nilai : 3.33 | 83.33 %)

Catatan :

Jumlah Peserta = 36 | Jumlah Peserta yang menjawab = 33

Keterangan Nilai : 1.00 - 1.75 = Kurang; 1.75 - 2.50 = Cukup; 2.50 - 3.25 = Baik; 3.25 - 4.00 = Sangat Baik

GRAFIK PENILAIAN MAHASISWA TERHADAP PERKULIAHAN SEMESTER GENAP TAHUN AKADEMIK 2021/2022

Fakultas - Program Studi : Ekonomi dan Bisnis - Manajemen

Mata Kuliah : MAN. PARIWISATA

Dosen : DR. DEDE R. OKTINI, S.E., M.P.

Kelas : D

Indeks Pembelajaran : 3.14

1 2 3 4

Keandalan (Reliability)

1. Kesesuaian materi yang disampaikan dengan RPS (Nilai : 3.21 | 80.17 %)

2. Kesesuaian tugas/ujian dengan materi yang disampaikan dosen dalam perkuliahan (Nilai : 3.1 | 77.59 %)

3. Kesesuaian proses penilaian dengan kontrak yang disampaikan di awal perkuliahan (Nilai : 3.21 | 80.17 %)

Daya Tanggap (Responsiveness)

4. Pengembalian hasil koreksi tugas/ujian dari dosen (Nilai : 3.1 | 77.59 %)

5. Kesempatan yang diberikan dosen kepada mahasiswa untuk diskusi dan tanya jawab (Nilai : 3.24 | 81.03 %)

6. Daya tanggap dosen pada aktifitas forum diskusi dalam e-learning (Nilai : 3.17 | 79.31 %)

7. Daya tanggap dosen dalam menginformasikan hasil kuis dan tugas dalam e-learning (Nilai : 3.14 | 78.45 %)

Kepastian (Assurance)

8. Kesiapan dan penguasaan dosen terhadap materi kuliah (Nilai : 3.14 | 78.45 %)

9. Kemampuan/kejelasan dosen dalam menyajikan materi kuliah (Nilai : 3.17 | 79.31 %)

10. Sosialisasi rencana pembelajaran/RPS (meliputi materi, metode pembelajaran, dan referensi) oleh dosen di awal perkuliahan (Nilai : 3.14 | 78.45 %)

11. Sosialisasi dan kontrak rencana penilaian (teknik, instrumen, kriteria, indikator, dan bobot penilaian) antara dosen dan mahasiswa di awal perkuliahan (Nilai : 3.14 | 78.45 %)

12. Ketersediaan bahan ajar/modul sebagai materi pembelajaran dari dosen (Nilai : 3.1 | 77.59 %)

13. Ketepatan waktu dosen saat proses pembelajaran (Nilai : 2.97 | 74.14 %)

14. Internalisasi nilai-nilai islam oleh dosen dalam proses pembelajaran (Nilai : 3.1 | 77.59 %)

15. Penggunaan fasilitas e-learning oleh dosen (Nilai : 3.14 | 78.45 %)

16. Variasi penggunaan aktifitas e-learning (modul, forum, kuis dan tugas) (Nilai : 3.17 | 79.31 %)

Empati (Emphaty)

17. Kepedulian dosen dalam menangani kesulitan mahasiswa dalam perkuliahan (Nilai : 3.17 | 79.31 %)

18. Perhatian dosen terhadap kemajuan mahasiswa dalam perkuliahan (Nilai : 3.1 | 77.59 %)

Catatan :

Jumlah Peserta = 36 | Jumlah Peserta yang menjawab = 29

Keterangan Nilai : 1.00 - 1.75 = Kurang; 1.75 - 2.50 = Cukup; 2.50 - 3.25 = Baik; 3.35 - 4.00 = Sangat Baik

GRAFIK PENILAIAN MAHASISWA TERHADAP PERKULIAHAN SEMESTER GENAP TAHUN AKADEMIK 2021/2022

Fakultas - Program Studi : Ekonomi dan Bisnis - Manajemen
Mata Kuliah : MAN. INOVASI
Dosen : CICI CINTYAWATI, S.MN.,M.S.M.
Kelas : A
Indeks Pembelajaran : 2.74

1 2 3 4

Keandalan (Reliability)

1. Kesesuaian materi yang disampaikan dengan RPS (Nilai : 2.86 | 71.43 %)
2. Kesesuaian tugas/ujian dengan materi yang disampaikan dosen dalam perkuliahan (Nilai : 2.86 | 71.43 %)
3. Kesesuaian proses penilaian dengan kontrak yang disampaikan di awal perkuliahan (Nilai : 2.71 | 67.86 %)

Daya Tanggap (Responsiveness)

4. Pengembalian hasil koreksi tugas/ujian dari dosen (Nilai : 2.71 | 67.86 %)
5. Kesempatan yang diberikan dosen kepada mahasiswa untuk diskusi dan tanya jawab (Nilai : 2.71 | 67.86 %)
6. Daya tanggap dosen pada aktifitas forum diskusi dalam e-learning (Nilai : 2.71 | 67.86 %)
7. Daya tanggap dosen dalam menginformasikan hasil kuis dan tugas dalam e-learning (Nilai : 2.86 | 71.43 %)

Kepastian (Assurance)

8. Kesiapan dan penguasaan dosen terhadap materi kuliah (Nilai : 2.71 | 67.86 %)
9. Kemampuan/kejelasan dosen dalam menyajikan materi kuliah (Nilai : 2.71 | 67.86 %)
10. Sosialisasi rencana pembelajaran/RPS (meliputi materi, metode pembelajaran, dan referensi) oleh dosen di awal perkuliahan (Nilai : 2.71 | 67.86 %)
11. Sosialisasi dan kontrak rencana penilaian (teknik, instrumen, kriteria, indikator, dan bobot penilaian) antara dosen dan mahasiswa di awal perkuliahan (Nilai : 2.86 | 71.43 %)
12. Ketersediaan bahan ajar/modul sebagai materi pembelajaran dari dosen (Nilai : 2.71 | 67.86 %)
13. Ketepatan waktu dosen saat proses pembelajaran (Nilai : 2.71 | 67.86 %)
14. Internalisasi nilai-nilai islam oleh dosen dalam proses pembelajaran (Nilai : 2.57 | 64.29 %)
15. Penggunaan fasilitas e-learning oleh dosen (Nilai : 2.57 | 64.29 %)
16. Variasi penggunaan aktifitas e-learning (modul, forum, kuis dan tugas) (Nilai : 2.57 | 64.29 %)

Empati (Emphaty)

17. Kepedulian dosen dalam menangani kesulitan mahasiswa dalam perkuliahan (Nilai : 2.86 | 71.43 %)
18. Perhatian dosen terhadap kemajuan mahasiswa dalam perkuliahan (Nilai : 2.86 | 71.43 %)

Catatan :

Jumlah Peserta = 10 | Jumlah Peserta yang menjawab = 7

Keterangan Nilai : 1.00 - 1.75 = Kurang; 1.75 - 2.50 = Cukup; 2.50 - 3.25 = Baik; 3.35 - 4.00 = Sangat Baik

GRAFIK PENILAIAN MAHASISWA TERHADAP PERKULIAHAN SEMESTER GENAP TAHUN AKADEMIK 2021/2022

Fakultas - Program Studi : Ekonomi dan Bisnis - Manajemen
Mata Kuliah : MAN. INOVASI
Dosen : CICI CINTYAWATI, S.MN.,M.S.M.
Kelas : B
Indeks Pembelajaran : 3.55

1 2 3 4

Keandalan (Reliability)

1. Kesesuaian materi yang disampaikan dengan RPS (Nilai : 3.52 | 87.9 %)
2. Kesesuaian tugas/ujian dengan materi yang disampaikan dosen dalam perkuliahan (Nilai : 3.55 | 88.71 %)
3. Kesesuaian proses penilaian dengan kontrak yang disampaikan di awal perkuliahan (Nilai : 3.55 | 88.71 %)

Daya Tanggap (Responsiveness)

4. Pengembalian hasil koreksi tugas/ujian dari dosen (Nilai : 3.45 | 86.29 %)
5. Kesempatan yang diberikan dosen kepada mahasiswa untuk diskusi dan tanya jawab (Nilai : 3.55 | 88.71 %)
6. Daya tanggap dosen pada aktifitas forum diskusi dalam e-learning (Nilai : 3.52 | 87.9 %)
7. Daya tanggap dosen dalam menginformasikan hasil kuis dan tugas dalam e-learning (Nilai : 3.58 | 89.52 %)

Kepastian (Assurance)

8. Kesiapan dan penguasaan dosen terhadap materi kuliah (Nilai : 3.61 | 90.32 %)
9. Kemampuan/kejelasan dosen dalam menyajikan materi kuliah (Nilai : 3.61 | 90.32 %)
10. Sosialisasi rencana pembelajaran/RPS (meliputi materi, metode pembelajaran, dan referensi) oleh dosen di awal perkuliahan (Nilai : 3.58 | 89.52 %)
11. Sosialisasi dan kontrak rencana penilaian (teknik, instrumen, kriteria, indikator, dan bobot penilaian) antara dosen dan mahasiswa di awal perkuliahan (Nilai : 3.58 | 89.52 %)
12. Ketersediaan bahan ajar/modul sebagai materi pembelajaran dari dosen (Nilai : 3.58 | 89.52 %)
13. Ketepatan waktu dosen saat proses pembelajaran (Nilai : 3.55 | 88.71 %)
14. Internalisasi nilai-nilai islam oleh dosen dalam proses pembelajaran (Nilai : 3.42 | 85.48 %)
15. Penggunaan fasilitas e-learning oleh dosen (Nilai : 3.58 | 89.52 %)
16. Variasi penggunaan aktifitas e-learning (modul, forum, kuis dan tugas) (Nilai : 3.52 | 87.9 %)

Empati (Emphaty)

17. Kepedulian dosen dalam menangani kesulitan mahasiswa dalam perkuliahan (Nilai : 3.55 | 88.71 %)
18. Perhatian dosen terhadap kemajuan mahasiswa dalam perkuliahan (Nilai : 3.55 | 88.71 %)

Catatan :

Jumlah Peserta = 36 | Jumlah Peserta yang menjawab = 31

Keterangan Nilai : 1.00 - 1.75 = Kurang; 1.75 - 2.50 = Cukup; 2.50 - 3.25 = Baik; 3.35 - 4.00 = Sangat Baik

GRAFIK PENILAIAN MAHASISWA TERHADAP PERKULIAHAN SEMESTER GENAP TAHUN AKADEMIK 2021/2022

Fakultas - Program Studi : Ekonomi dan Bisnis - Manajemen

Mata Kuliah : MAN. INOVASI

Dosen : DR. HENDRATI DWI MULYANINGSIH, S.E., M.M., CT., CECP.

Kelas : C

Indeks Pembelajaran : 2.89

1 2 3 4

Keandalan (Reliability)

1. Kesesuaian materi yang disampaikan dengan RPS (Nilai : 2.87 | 71.67 %)
2. Kesesuaian tugas/uji dengan materi yang disampaikan dosen dalam perkuliahan (Nilai : 2.8 | 70 %)
3. Kesesuaian proses penilaian dengan kontrak yang disampaikan di awal perkuliahan (Nilai : 2.8 | 70 %)

Daya Tanggap (Responsiveness)

4. Pengembalian hasil koreksi tugas/uji dari dosen (Nilai : 2.87 | 71.67 %)
5. Kesempatan yang diberikan dosen kepada mahasiswa untuk diskusi dan tanya jawab (Nilai : 2.93 | 73.33 %)
6. Daya tanggap dosen pada aktifitas forum diskusi dalam e-learning (Nilai : 3 | 75 %)
7. Daya tanggap dosen dalam menginformasikan hasil kuis dan tugas dalam e-learning (Nilai : 2.93 | 73.33 %)

Kepastian (Assurance)

8. Kesiapan dan penguasaan dosen terhadap materi kuliah (Nilai : 3.13 | 78.33 %)
9. Kemampuan/kejelasan dosen dalam menyajikan materi kuliah (Nilai : 3 | 75 %)
10. Sosialisasi rencana pembelajaran/RPS (meliputi materi, metode pembelajaran, dan referensi) oleh dosen di awal perkuliahan (Nilai : 2.87 | 71.67 %)
11. Sosialisasi dan kontrak rencana penilaian (teknik, instrumen, kriteria, indikator, dan bobot penilaian) antara dosen dan mahasiswa di awal perkuliahan (Nilai : 2.87 | 71.67 %)
12. Ketersediaan bahan ajar/modul sebagai materi pembelajaran dari dosen (Nilai : 2.87 | 71.67 %)
13. Ketepatan waktu dosen saat proses pembelajaran (Nilai : 2.73 | 68.33 %)
14. Internalisasi nilai-nilai islam oleh dosen dalam proses pembelajaran (Nilai : 2.8 | 70 %)
15. Penggunaan fasilitas e-learning oleh dosen (Nilai : 2.93 | 73.33 %)
16. Variasi penggunaan aktifitas e-learning (modul, forum, kuis dan tugas) (Nilai : 2.87 | 71.67 %)

Empati (Empathy)

17. Kepedulian dosen dalam menangani kesulitan mahasiswa dalam perkuliahan (Nilai : 2.87 | 71.67 %)
18. Perhatian dosen terhadap kemajuan mahasiswa dalam perkuliahan (Nilai : 2.8 | 70 %)

Catatan :

Jumlah Peserta = 17 | Jumlah Peserta yang menjawab = 15

Keterangan Nilai : 1.00 - 1.75 = Kurang; 1.75 - 2.50 = Cukup; 2.50 - 3.25 = Baik; 3.35 - 4.00 = Sangat Baik

GRAFIK PENILAIAN MAHASISWA TERHADAP PERKULIAHAN SEMESTER GENAP TAHUN AKADEMIK 2021/2022

Fakultas - Program Studi : Ekonomi dan Bisnis - Manajemen

Mata Kuliah : MAN. INOVASI

Dosen : DR. HENDRATI DWI MULYANINGSIH, S.E., M.M., CT., CECP.

Kelas : D

Indeks Pembelajaran : 2.79

1 2 3 4

Keandalan (Reliability)

1. Kesesuaian materi yang disampaikan dengan RPS (Nilai : 2.62 | 65.38 %)

2. Kesesuaian tugas/ujian dengan materi yang disampaikan dosen dalam perkuliahan (Nilai : 2.77 | 69.23 %)

3. Kesesuaian proses penilaian dengan kontrak yang disampaikan di awal perkuliahan (Nilai : 2.62 | 65.38 %)

Daya Tanggap (Responsiveness)

4. Pengembalian hasil koreksi tugas/ujian dari dosen (Nilai : 3 | 75 %)

5. Kesempatan yang diberikan dosen kepada mahasiswa untuk diskusi dan tanya jawab (Nilai : 2.85 | 71.15 %)

6. Daya tanggap dosen pada aktifitas forum diskusi dalam e-learning (Nilai : 2.85 | 71.15 %)

7. Daya tanggap dosen dalam menginformasikan hasil kuis dan tugas dalam e-learning (Nilai : 2.85 | 71.15 %)

Kepastian (Assurance)

8. Kesiapan dan penguasaan dosen terhadap materi kuliah (Nilai : 2.85 | 71.15 %)

9. Kemampuan/kejelasan dosen dalam menyajikan materi kuliah (Nilai : 2.92 | 73.08 %)

10. Sosialisasi rencana pembelajaran/RPS (meliputi materi, metode pembelajaran, dan referensi) oleh dosen di awal perkuliahan (Nilai : 2.85 | 71.15 %)

11. Sosialisasi dan kontrak rencana penilaian (teknik, instrumen, kriteria, indikator, dan bobot penilaian) antara dosen dan mahasiswa di awal perkuliahan (Nilai : 2.77 | 69.23 %)

12. Ketersediaan bahan ajar/modul sebagai materi pembelajaran dari dosen (Nilai : 2.85 | 71.15 %)

13. Ketepatan waktu dosen saat proses pembelajaran (Nilai : 2.54 | 63.46 %)

14. Internalisasi nilai-nilai islam oleh dosen dalam proses pembelajaran (Nilai : 2.85 | 71.15 %)

15. Penggunaan fasilitas e-learning oleh dosen (Nilai : 2.77 | 69.23 %)

16. Variasi penggunaan aktifitas e-learning (modul, forum, kuis dan tugas) (Nilai : 2.77 | 69.23 %)

Empati (Empathy)

17. Kepedulian dosen dalam menangani kesulitan mahasiswa dalam perkuliahan (Nilai : 2.77 | 69.23 %)

18. Perhatian dosen terhadap kemajuan mahasiswa dalam perkuliahan (Nilai : 2.77 | 69.23 %)

Catatan :

Jumlah Peserta = 15 | Jumlah Peserta yang menjawab = 13

Keterangan Nilai : 1.00 - 1.75 = Kurang; 1.75 - 2.50 = Cukup; 2.50 - 3.25 = Baik; 3.35 - 4.00 = Sangat Baik

GRAFIK PENILAIAN MAHASISWA TERHADAP PERKULIAHAN SEMESTER GENAP TAHUN AKADEMIK 2021/2022

Fakultas - Program Studi : Ekonomi dan Bisnis - Manajemen
Mata Kuliah : MAN. PUBLIK
Dosen : DR. DEDY ANSARI HARAHAP, S.P., M.M.
Kelas : A
Indeks Pembelajaran : 3.24

1234

Keandalan (Reliability)

- 1. Kesesuaian materi yang disampaikan dengan RPS (Nilai : 3.27 | 81.82 %)
- 2. Kesesuaian tugas/ujian dengan materi yang disampaikan dosen dalam perkuliahan (Nilai : 3.27 | 81.82 %)
- 3. Kesesuaian proses penilaian dengan kontrak yang disampaikan di awal perkuliahan (Nilai : 3.27 | 81.82 %)

Daya Tanggap (Responsiveness)

- 4. Pengembalian hasil koreksi tugas/ujian dari dosen (Nilai : 3.27 | 81.82 %)
- 5. Kesempatan yang diberikan dosen kepada mahasiswa untuk diskusi dan tanya jawab (Nilai : 3.36 | 84.09 %)
- 6. Daya tanggap dosen pada aktifitas forum diskusi dalam e-learning (Nilai : 3.27 | 81.82 %)
- 7. Daya tanggap dosen dalam menginformasikan hasil kuis dan tugas dalam e-learning (Nilai : 3.18 | 79.55 %)

Kepastian (Assurance)

- 8. Kesiapan dan penguasaan dosen terhadap materi kuliah (Nilai : 3.18 | 79.55 %)
- 9. Kemampuan/kejelasan dosen dalam menyajikan materi kuliah (Nilai : 3.18 | 79.55 %)
- 10. Sosialisasi rencana pembelajaran/RPS (meliputi materi, metode pembelajaran, dan referensi) oleh dosen di awal perkuliahan (Nilai : 3.18 | 79.55 %)
- 11. Sosialisasi dan kontrak rencana penilaian (teknik, instrumen, kriteria, indikator, dan bobot penilaian) antara dosen dan mahasiswa di awal perkuliahan (Nilai : 3.27 | 81.82 %)
- 12. Ketersediaan bahan ajar/modul sebagai materi pembelajaran dari dosen (Nilai : 3.09 | 77.27 %)
- 13. Ketepatan waktu dosen saat proses pembelajaran (Nilai : 3.27 | 81.82 %)
- 14. Internalisasi nilai-nilai islam oleh dosen dalam proses pembelajaran (Nilai : 3.36 | 84.09 %)
- 15. Penggunaan fasilitas e-learning oleh dosen (Nilai : 3.27 | 81.82 %)
- 16. Variasi penggunaan aktifitas e-learning (modul, forum, kuis dan tugas) (Nilai : 3.18 | 79.55 %)

Empati (Empathy)

- 17. Kepedulian dosen dalam menangani kesulitan mahasiswa dalam perkuliahan (Nilai : 3.18 | 79.55 %)
- 18. Perhatian dosen terhadap kemajuan mahasiswa dalam perkuliahan (Nilai : 3.27 | 81.82 %)

Catatan :

Jumlah Peserta = 14 | Jumlah Peserta yang menjawab = 11

Keterangan Nilai : 1.00 - 1.75 = Kurang; 1.75 - 2.50 = Cukup; 2.50 - 3.25 = Baik; 3.35 - 4.00 = Sangat Baik

GRAFIK PENILAIAN MAHASISWA TERHADAP PERKULIAHAN SEMESTER GENAP TAHUN AKADEMIK 2021/2022

Fakultas - Program Studi : Ekonomi dan Bisnis - Manajemen
Mata Kuliah : STUDI KELAYAKAN BISNIS
Dosen : DR. DEDY ANSARI HARAHAAP, S.P., M.M.
Kelas : A
Indeks Pembelajaran : 3.37

1 2 3 4

Keandalan (Reliability)

1. Kesesuaian materi yang disampaikan dengan RPS (Nilai : 3.41 | 85.29 %)
2. Kesesuaian tugas/ujian dengan materi yang disampaikan dosen dalam perkuliahan (Nilai : 3.35 | 83.82 %)
3. Kesesuaian proses penilaian dengan kontrak yang disampaikan di awal perkuliahan (Nilai : 3.32 | 83.09 %)

Daya Tanggap (Responsiveness)

4. Pengembalian hasil koreksi tugas/ujian dari dosen (Nilai : 3.32 | 83.09 %)
5. Kesempatan yang diberikan dosen kepada mahasiswa untuk diskusi dan tanya jawab (Nilai : 3.38 | 84.56 %)
6. Daya tanggap dosen pada aktifitas forum diskusi dalam e-learning (Nilai : 3.24 | 80.88 %)
7. Daya tanggap dosen dalam menginformasikan hasil kuis dan tugas dalam e-learning (Nilai : 3.44 | 86.03 %)

Kepastian (Assurance)

8. Kesiapan dan penguasaan dosen terhadap materi kuliah (Nilai : 3.41 | 85.29 %)
9. Kemampuan/kejelasan dosen dalam menyajikan materi kuliah (Nilai : 3.32 | 83.09 %)
10. Sosialisasi rencana pembelajaran/RPS (meliputi materi, metode pembelajaran, dan referensi) oleh dosen di awal perkuliahan (Nilai : 3.44 | 86.03 %)
11. Sosialisasi dan kontrak rencana penilaian (teknik, instrumen, kriteria, indikator, dan bobot penilaian) antara dosen dan mahasiswa di awal perkuliahan (Nilai : 3.41 | 85.29 %)
12. Ketersediaan bahan ajar/modul sebagai materi pembelajaran dari dosen (Nilai : 3.41 | 85.29 %)
13. Ketepatan waktu dosen saat proses pembelajaran (Nilai : 3.38 | 84.56 %)
14. Internalisasi nilai-nilai islam oleh dosen dalam proses pembelajaran (Nilai : 3.24 | 80.88 %)
15. Penggunaan fasilitas e-learning oleh dosen (Nilai : 3.38 | 84.56 %)
16. Variasi penggunaan aktifitas e-learning (modul, forum, kuis dan tugas) (Nilai : 3.35 | 83.82 %)

Empati (Emphaty)

17. Kepedulian dosen dalam menangani kesulitan mahasiswa dalam perkuliahan (Nilai : 3.44 | 86.03 %)
18. Perhatian dosen terhadap kemajuan mahasiswa dalam perkuliahan (Nilai : 3.35 | 83.82 %)

Catatan :

Jumlah Peserta = 40 | Jumlah Peserta yang menjawab = 34

Keterangan Nilai : 1.00 - 1.75 = Kurang; 1.75 - 2.50 = Cukup; 2.50 - 3.25 = Baik; 3.35 - 4.00 = Sangat Baik

GRAFIK PENILAIAN MAHASISWA TERHADAP PERKULIAHAN SEMESTER GENAP TAHUN AKADEMIK 2021/2022

Fakultas - Program Studi : Ekonomi dan Bisnis - Manajemen
Mata Kuliah : STUDI KELAYAKAN BISNIS
Dosen : DR. DEDY ANSARI HARAHAHAP, S.P., M.M.
Kelas : B
Indeks Pembelajaran : 3.29

1 2 3 4

Keandalan (Reliability)

1. Kesesuaian materi yang disampaikan dengan RPS (Nilai : 3.31 | 82.69 %)
2. Kesesuaian tugas/ujian dengan materi yang disampaikan dosen dalam perkuliahan (Nilai : 3.23 | 80.77 %)
3. Kesesuaian proses penilaian dengan kontrak yang disampaikan di awal perkuliahan (Nilai : 3.23 | 80.77 %)

Daya Tanggap (Responsiveness)

4. Pengembalian hasil koreksi tugas/ujian dari dosen (Nilai : 3.46 | 86.54 %)
5. Kesempatan yang diberikan dosen kepada mahasiswa untuk diskusi dan tanya jawab (Nilai : 3.38 | 84.62 %)
6. Daya tanggap dosen pada aktifitas forum diskusi dalam e-learning (Nilai : 3.38 | 84.62 %)
7. Daya tanggap dosen dalam menginformasikan hasil kuis dan tugas dalam e-learning (Nilai : 3.46 | 86.54 %)

Kepastian (Assurance)

8. Kesiapan dan penguasaan dosen terhadap materi kuliah (Nilai : 3.31 | 82.69 %)
9. Kemampuan/kejelasan dosen dalam menyajikan materi kuliah (Nilai : 3.23 | 80.77 %)
10. Sosialisasi rencana pembelajaran/RPS (meliputi materi, metode pembelajaran, dan referensi) oleh dosen di awal perkuliahan (Nilai : 3.38 | 84.62 %)
11. Sosialisasi dan kontrak rencana penilaian (teknik, instrumen, kriteria, indikator, dan bobot penilaian) antara dosen dan mahasiswa di awal perkuliahan (Nilai : 3.31 | 82.69 %)
12. Ketersediaan bahan ajar/modul sebagai materi pembelajaran dari dosen (Nilai : 3.15 | 78.85 %)
13. Ketepatan waktu dosen saat proses pembelajaran (Nilai : 3.08 | 76.92 %)
14. Internalisasi nilai-nilai islam oleh dosen dalam proses pembelajaran (Nilai : 3.15 | 78.85 %)
15. Penggunaan fasilitas e-learning oleh dosen (Nilai : 3.15 | 78.85 %)
16. Variasi penggunaan aktifitas e-learning (modul, forum, kuis dan tugas) (Nilai : 3.23 | 80.77 %)

Empati (Emphaty)

17. Kepedulian dosen dalam menangani kesulitan mahasiswa dalam perkuliahan (Nilai : 3.38 | 84.62 %)
18. Perhatian dosen terhadap kemajuan mahasiswa dalam perkuliahan (Nilai : 3.31 | 82.69 %)

Catatan :

Jumlah Peserta = 13 | Jumlah Peserta yang menjawab = 13

Keterangan Nilai : 1.00 - 1.75 = Kurang; 1.75 - 2.50 = Cukup; 2.50 - 3.25 = Baik; 3.35 - 4.00 = Sangat Baik

GRAFIK PENILAIAN MAHASISWA TERHADAP PERKULIAHAN SEMESTER GENAP TAHUN AKADEMIK 2021/2022

Fakultas - Program Studi : Ekonomi dan Bisnis - Manajemen
Mata Kuliah : STUDI KELAYAKAN BISNIS
Dosen : REZI MUHAMAD TAUFIK PERMANA, S.E., M.A.B.
Kelas : C
Indeks Pembelajaran : 3.03

1 2 3 4

Keandalan (Reliability)

1. Kesesuaian materi yang disampaikan dengan RPS (Nilai : 3.2 | 80 %)
2. Kesesuaian tugas/ujian dengan materi yang disampaikan dosen dalam perkuliahan (Nilai : 3.1 | 77.5 %)
3. Kesesuaian proses penilaian dengan kontrak yang disampaikan di awal perkuliahan (Nilai : 3.2 | 80 %)

Daya Tanggap (Responsiveness)

4. Pengembalian hasil koreksi tugas/ujian dari dosen (Nilai : 2.7 | 67.5 %)
5. Kesempatan yang diberikan dosen kepada mahasiswa untuk diskusi dan tanya jawab (Nilai : 3 | 75 %)
6. Daya tanggap dosen pada aktifitas forum diskusi dalam e-learning (Nilai : 2.9 | 72.5 %)
7. Daya tanggap dosen dalam menginformasikan hasil kuis dan tugas dalam e-learning (Nilai : 2.8 | 70 %)

Kepastian (Assurance)

8. Kesiapan dan penguasaan dosen terhadap materi kuliah (Nilai : 3 | 75 %)
9. Kemampuan/kejelasan dosen dalam menyajikan materi kuliah (Nilai : 3 | 75 %)
10. Sosialisasi rencana pembelajaran/RPS (meliputi materi, metode pembelajaran, dan referensi) oleh dosen di awal perkuliahan (Nilai : 3.1 | 77.5 %)
11. Sosialisasi dan kontrak rencana penilaian (teknik, instrumen, kriteria, indikator, dan bobot penilaian) antara dosen dan mahasiswa di awal perkuliahan (Nilai : 3.1 | 77.5 %)
12. Ketersediaan bahan ajar/modul sebagai materi pembelajaran dari dosen (Nilai : 3.1 | 77.5 %)
13. Ketepatan waktu dosen saat proses pembelajaran (Nilai : 3.2 | 80 %)
14. Internalisasi nilai-nilai islam oleh dosen dalam proses pembelajaran (Nilai : 3.1 | 77.5 %)
15. Penggunaan fasilitas e-learning oleh dosen (Nilai : 3.1 | 77.5 %)
16. Variasi penggunaan aktifitas e-learning (modul, forum, kuis dan tugas) (Nilai : 3.1 | 77.5 %)

Empati (Emphaty)

17. Kepedulian dosen dalam menangani kesulitan mahasiswa dalam perkuliahan (Nilai : 2.9 | 72.5 %)
18. Perhatian dosen terhadap kemajuan mahasiswa dalam perkuliahan (Nilai : 2.9 | 72.5 %)

Catatan :

Jumlah Peserta = 13 | Jumlah Peserta yang menjawab = 10

Keterangan Nilai : 1.00 - 1.75 = Kurang; 1.75 - 2.50 = Cukup; 2.50 - 3.25 = Baik; 3.35 - 4.00 = Sangat Baik

GRAFIK PENILAIAN MAHASISWA TERHADAP PERKULIAHAN SEMESTER GENAP TAHUN AKADEMIK 2021/2022

Fakultas - Program Studi : Ekonomi dan Bisnis - Manajemen

Mata Kuliah : STUDI KELAYAKAN BISNIS

Dosen : DR. HANDRI.,S.E., M.M.

Kelas : E

Indeks Pembelajaran : 3.25

1 2 3 4

Keandalan (Reliability)

1. Kesesuaian materi yang disampaikan dengan RPS (Nilai : 3.29 | 82.26 %)

2. Kesesuaian tugas/ujian dengan materi yang disampaikan dosen dalam perkuliahan (Nilai : 3.26 | 81.45 %)

3. Kesesuaian proses penilaian dengan kontrak yang disampaikan di awal perkuliahan (Nilai : 3.26 | 81.45 %)

Daya Tanggap (Responsiveness)

4. Pengembalian hasil koreksi tugas/ujian dari dosen (Nilai : 3.16 | 79.03 %)

5. Kesempatan yang diberikan dosen kepada mahasiswa untuk diskusi dan tanya jawab (Nilai : 3.16 | 79.03 %)

6. Daya tanggap dosen pada aktifitas forum diskusi dalam e-learning (Nilai : 3.23 | 80.65 %)

7. Daya tanggap dosen dalam menginformasikan hasil kuis dan tugas dalam e-learning (Nilai : 3.19 | 79.84 %)

Kepastian (Assurance)

8. Kesiapan dan penguasaan dosen terhadap materi kuliah (Nilai : 3.42 | 85.48 %)

9. Kemampuan/kejelasan dosen dalam menyajikan materi kuliah (Nilai : 3.35 | 83.87 %)

10. Sosialisasi rencana pembelajaran/RPS (meliputi materi, metode pembelajaran, dan referensi) oleh dosen di awal perkuliahan (Nilai : 3.23 | 80.65 %)

11. Sosialisasi dan kontrak rencana penilaian (teknik, instrumen, kriteria, indikator, dan bobot penilaian) antara dosen dan mahasiswa di awal perkuliahan (Nilai : 3.26 | 81.45 %)

12. Ketersediaan bahan ajar/modul sebagai materi pembelajaran dari dosen (Nilai : 3.35 | 83.87 %)

13. Ketepatan waktu dosen saat proses pembelajaran (Nilai : 3.29 | 82.26 %)

14. Internalisasi nilai-nilai islam oleh dosen dalam proses pembelajaran (Nilai : 3.19 | 79.84 %)

15. Penggunaan fasilitas e-learning oleh dosen (Nilai : 3.26 | 81.45 %)

16. Variasi penggunaan aktifitas e-learning (modul, forum, kuis dan tugas) (Nilai : 3.32 | 83.06 %)

Empati (Emphaty)

17. Kepedulian dosen dalam menangani kesulitan mahasiswa dalam perkuliahan (Nilai : 3.13 | 78.23 %)

18. Perhatian dosen terhadap kemajuan mahasiswa dalam perkuliahan (Nilai : 3.13 | 78.23 %)

Catatan :

Jumlah Peserta = 39 | Jumlah Peserta yang menjawab = 31

Keterangan Nilai : 1.00 - 1.75 = Kurang; 1.75 - 2.50 = Cukup; 2.50 - 3.25 = Baik; 3.35 - 4.00 = Sangat Baik

GRAFIK PENILAIAN MAHASISWA TERHADAP PERKULIAHAN SEMESTER GENAP TAHUN AKADEMIK 2021/2022

Fakultas - Program Studi : Ekonomi dan Bisnis - Manajemen

Mata Kuliah : STUDI KELAYAKAN BISNIS

Dosen : DR. HANDRI.,S.E., M.M.

Kelas : F

Indeks Pembelajaran : 3.17

1 2 3 4

Keandalan (Reliability)

1. Kesesuaian materi yang disampaikan dengan RPS (Nilai : 3.19 | 79.73 %)

2. Kesesuaian tugas/ujian dengan materi yang disampaikan dosen dalam perkuliahan (Nilai : 3.14 | 78.38 %)

3. Kesesuaian proses penilaian dengan kontrak yang disampaikan di awal perkuliahan (Nilai : 3.16 | 79.05 %)

Daya Tanggap (Responsiveness)

4. Pengembalian hasil koreksi tugas/ujian dari dosen (Nilai : 3.16 | 79.05 %)

5. Kesempatan yang diberikan dosen kepada mahasiswa untuk diskusi dan tanya jawab (Nilai : 3.05 | 76.35 %)

6. Daya tanggap dosen pada aktifitas forum diskusi dalam e-learning (Nilai : 3.3 | 82.43 %)

7. Daya tanggap dosen dalam menginformasikan hasil kuis dan tugas dalam e-learning (Nilai : 3.16 | 79.05 %)

Kepastian (Assurance)

8. Kesiapan dan penguasaan dosen terhadap materi kuliah (Nilai : 3.22 | 80.41 %)

9. Kemampuan/kejelasan dosen dalam menyajikan materi kuliah (Nilai : 3.08 | 77.03 %)

10. Sosialisasi rencana pembelajaran/RPS (meliputi materi, metode pembelajaran, dan referensi) oleh dosen di awal perkuliahan (Nilai : 3.16 | 79.05 %)

11. Sosialisasi dan kontrak rencana penilaian (teknik, instrumen, kriteria, indikator, dan bobot penilaian) antara dosen dan mahasiswa di awal perkuliahan (Nilai : 3.16 | 79.05 %)

12. Ketersediaan bahan ajar/modul sebagai materi pembelajaran dari dosen (Nilai : 3.19 | 79.73 %)

13. Ketepatan waktu dosen saat proses pembelajaran (Nilai : 3.24 | 81.08 %)

14. Internalisasi nilai-nilai islam oleh dosen dalam proses pembelajaran (Nilai : 3.22 | 80.41 %)

15. Penggunaan fasilitas e-learning oleh dosen (Nilai : 3.22 | 80.41 %)

16. Variasi penggunaan aktifitas e-learning (modul, forum, kuis dan tugas) (Nilai : 3.19 | 79.73 %)

Empati (Emphaty)

17. Kepedulian dosen dalam menangani kesulitan mahasiswa dalam perkuliahan (Nilai : 3.14 | 78.38 %)

18. Perhatian dosen terhadap kemajuan mahasiswa dalam perkuliahan (Nilai : 3.11 | 77.7 %)

Catatan :

Jumlah Peserta = 40 | Jumlah Peserta yang menjawab = 37

Keterangan Nilai : 1.00 - 1.75 = Kurang; 1.75 - 2.50 = Cukup; 2.50 - 3.25 = Baik; 3.35 - 4.00 = Sangat Baik

GRAFIK PENILAIAN MAHASISWA TERHADAP PERKULIAHAN SEMESTER GENAP TAHUN AKADEMIK 2021/2022

Fakultas - Program Studi : Ekonomi dan Bisnis - Manajemen

Mata Kuliah : STUDI KELAYAKAN BISNIS

Dosen : DR. HANDRI.,S.E., M.M.

Kelas : G

Indeks Pembelajaran : 3.27

1 2 3 4

Keandalan (Reliability)

1. Kesesuaian materi yang disampaikan dengan RPS (Nilai : 3.23 | 80.71 %)

2. Kesesuaian tugas/ujian dengan materi yang disampaikan dosen dalam perkuliahan (Nilai : 3.23 | 80.71 %)

3. Kesesuaian proses penilaian dengan kontrak yang disampaikan di awal perkuliahan (Nilai : 3.23 | 80.71 %)

Daya Tanggap (Responsiveness)

4. Pengembalian hasil koreksi tugas/ujian dari dosen (Nilai : 3.23 | 80.71 %)

5. Kesempatan yang diberikan dosen kepada mahasiswa untuk diskusi dan tanya jawab (Nilai : 3.2 | 80 %)

6. Daya tanggap dosen pada aktifitas forum diskusi dalam e-learning (Nilai : 3.14 | 78.57 %)

7. Daya tanggap dosen dalam menginformasikan hasil kuis dan tugas dalam e-learning (Nilai : 3.34 | 83.57 %)

Kepastian (Assurance)

8. Kesiapan dan penguasaan dosen terhadap materi kuliah (Nilai : 3.31 | 82.86 %)

9. Kemampuan/kejelasan dosen dalam menyajikan materi kuliah (Nilai : 3.29 | 82.14 %)

10. Sosialisasi rencana pembelajaran/RPS (meliputi materi, metode pembelajaran, dan referensi) oleh dosen di awal perkuliahan (Nilai : 3.23 | 80.71 %)

11. Sosialisasi dan kontrak rencana penilaian (teknik, instrumen, kriteria, indikator, dan bobot penilaian) antara dosen dan mahasiswa di awal perkuliahan (Nilai : 3.29 | 82.14 %)

12. Ketersediaan bahan ajar/modul sebagai materi pembelajaran dari dosen (Nilai : 3.29 | 82.14 %)

13. Ketepatan waktu dosen saat proses pembelajaran (Nilai : 3.23 | 80.71 %)

14. Internalisasi nilai-nilai islam oleh dosen dalam proses pembelajaran (Nilai : 3.4 | 85 %)

15. Penggunaan fasilitas e-learning oleh dosen (Nilai : 3.26 | 81.43 %)

16. Variasi penggunaan aktifitas e-learning (modul, forum, kuis dan tugas) (Nilai : 3.29 | 82.14 %)

Empati (Emphaty)

17. Kepedulian dosen dalam menangani kesulitan mahasiswa dalam perkuliahan (Nilai : 3.34 | 83.57 %)

18. Perhatian dosen terhadap kemajuan mahasiswa dalam perkuliahan (Nilai : 3.31 | 82.86 %)

Catatan :

Jumlah Peserta = 38 | Jumlah Peserta yang menjawab = 35

Keterangan Nilai : 1.00 - 1.75 = Kurang; 1.75 - 2.50 = Cukup; 2.50 - 3.25 = Baik; 3.35 - 4.00 = Sangat Baik

GRAFIK PENILAIAN MAHASISWA TERHADAP PERKULIAHAN SEMESTER GENAP TAHUN AKADEMIK 2021/2022

Fakultas - Program Studi : Ekonomi dan Bisnis - Manajemen

Mata Kuliah : STUDI KELAYAKAN BISNIS

Dosen : DR. HANDRI.,S.E., M.M.

Kelas : H

Indeks Pembelajaran : 3.13

1 2 3 4

Keandalan (Reliability)

1. Kesesuaian materi yang disampaikan dengan RPS (Nilai : 3.14 | 78.57 %)

2. Kesesuaian tugas/ujian dengan materi yang disampaikan dosen dalam perkuliahan (Nilai : 3.11 | 77.86 %)

3. Kesesuaian proses penilaian dengan kontrak yang disampaikan di awal perkuliahan (Nilai : 3.09 | 77.14 %)

Daya Tanggap (Responsiveness)

4. Pengembalian hasil koreksi tugas/ujian dari dosen (Nilai : 3.09 | 77.14 %)

5. Kesempatan yang diberikan dosen kepada mahasiswa untuk diskusi dan tanya jawab (Nilai : 3.06 | 76.43 %)

6. Daya tanggap dosen pada aktifitas forum diskusi dalam e-learning (Nilai : 3.14 | 78.57 %)

7. Daya tanggap dosen dalam menginformasikan hasil kuis dan tugas dalam e-learning (Nilai : 3.11 | 77.86 %)

Kepastian (Assurance)

8. Kesiapan dan penguasaan dosen terhadap materi kuliah (Nilai : 3.14 | 78.57 %)

9. Kemampuan/kejelasan dosen dalam menyajikan materi kuliah (Nilai : 3.09 | 77.14 %)

10. Sosialisasi rencana pembelajaran/RPS (meliputi materi, metode pembelajaran, dan referensi) oleh dosen di awal perkuliahan (Nilai : 3.2 | 80 %)

11. Sosialisasi dan kontrak rencana penilaian (teknik, instrumen, kriteria, indikator, dan bobot penilaian) antara dosen dan mahasiswa di awal perkuliahan (Nilai : 3.09 | 77.14 %)

12. Ketersediaan bahan ajar/modul sebagai materi pembelajaran dari dosen (Nilai : 3.23 | 80.71 %)

13. Ketepatan waktu dosen saat proses pembelajaran (Nilai : 3.11 | 77.86 %)

14. Internalisasi nilai-nilai islam oleh dosen dalam proses pembelajaran (Nilai : 3.17 | 79.29 %)

15. Penggunaan fasilitas e-learning oleh dosen (Nilai : 3.17 | 79.29 %)

16. Variasi penggunaan aktifitas e-learning (modul, forum, kuis dan tugas) (Nilai : 3.2 | 80 %)

Empati (Emphaty)

17. Kepedulian dosen dalam menangani kesulitan mahasiswa dalam perkuliahan (Nilai : 3.06 | 76.43 %)

18. Perhatian dosen terhadap kemajuan mahasiswa dalam perkuliahan (Nilai : 3.06 | 76.43 %)

Catatan :

Jumlah Peserta = 39 | Jumlah Peserta yang menjawab = 35

Keterangan Nilai : 1.00 - 1.75 = Kurang; 1.75 - 2.50 = Cukup; 2.50 - 3.25 = Baik; 3.35 - 4.00 = Sangat Baik

GRAFIK PENILAIAN MAHASISWA TERHADAP PERKULIAHAN SEMESTER GENAP TAHUN AKADEMIK 2021/2022

Fakultas - Program Studi : Ekonomi dan Bisnis - Manajemen
Mata Kuliah : EKONOMI MANAJERIAL
Dosen : AZIB , S.E, M.SI./ NINDYA SARASWATI, S.E., M.B.A.
Kelas : A
Indeks Pembelajaran : 3.42

1 2 3 4

Keandalan (Reliability)

1. Kesesuaian materi yang disampaikan dengan RPS (Nilai : 3.57 | 89.29 %)
2. Kesesuaian tugas/ujian dengan materi yang disampaikan dosen dalam perkuliahan (Nilai : 3.46 | 86.61 %)
3. Kesesuaian proses penilaian dengan kontrak yang disampaikan di awal perkuliahan (Nilai : 3.5 | 87.5 %)

Daya Tanggap (Responsiveness)

4. Pengembalian hasil koreksi tugas/ujian dari dosen (Nilai : 3.36 | 83.93 %)
5. Kesempatan yang diberikan dosen kepada mahasiswa untuk diskusi dan tanya jawab (Nilai : 3.46 | 86.61 %)
6. Daya tanggap dosen pada aktifitas forum diskusi dalam e-learning (Nilai : 3.36 | 83.93 %)
7. Daya tanggap dosen dalam menginformasikan hasil kuis dan tugas dalam e-learning (Nilai : 3.36 | 83.93 %)

Kepastian (Assurance)

8. Kesiapan dan penguasaan dosen terhadap materi kuliah (Nilai : 3.5 | 87.5 %)
9. Kemampuan/kejelasan dosen dalam menyajikan materi kuliah (Nilai : 3.39 | 84.82 %)
10. Sosialisasi rencana pembelajaran/RPS (meliputi materi, metode pembelajaran, dan referensi) oleh dosen di awal perkuliahan (Nilai : 3.36 | 83.93 %)
11. Sosialisasi dan kontrak rencana penilaian (teknik, instrumen, kriteria, indikator, dan bobot penilaian) antara dosen dan mahasiswa di awal perkuliahan (Nilai : 3.32 | 83.04 %)
12. Ketersediaan bahan ajar/modul sebagai materi pembelajaran dari dosen (Nilai : 3.46 | 86.61 %)
13. Ketepatan waktu dosen saat proses pembelajaran (Nilai : 3.43 | 85.71 %)
14. Internalisasi nilai-nilai islam oleh dosen dalam proses pembelajaran (Nilai : 3.29 | 82.14 %)
15. Penggunaan fasilitas e-learning oleh dosen (Nilai : 3.46 | 86.61 %)
16. Variasi penggunaan aktifitas e-learning (modul, forum, kuis dan tugas) (Nilai : 3.5 | 87.5 %)

Empati (Emphaty)

17. Kepedulian dosen dalam menangani kesulitan mahasiswa dalam perkuliahan (Nilai : 3.43 | 85.71 %)
18. Perhatian dosen terhadap kemajuan mahasiswa dalam perkuliahan (Nilai : 3.32 | 83.04 %)

Catatan :

Jumlah Peserta = 40 | Jumlah Peserta yang menjawab = 28

Keterangan Nilai : 1.00 - 1.75 = Kurang; 1.75 - 2.50 = Cukup; 2.50 - 3.25 = Baik; 3.35 - 4.00 = Sangat Baik

GRAFIK PENILAIAN MAHASISWA TERHADAP PERKULIAHAN SEMESTER GENAP TAHUN AKADEMIK 2021/2022

Fakultas - Program Studi : Ekonomi dan Bisnis - Manajemen
Mata Kuliah : EKONOMI MANAJERIAL
Dosen : AZIB , S.E, M.SI./ NINDYA SARASWATI, S.E., M.B.A.
Kelas : B
Indeks Pembelajaran : 3.24

1 2 3 4

Keandalan (Reliability)

1. Kesesuaian materi yang disampaikan dengan RPS (Nilai : 3.21 | 80.21 %)
2. Kesesuaian tugas/ujian dengan materi yang disampaikan dosen dalam perkuliahan (Nilai : 3.17 | 79.17 %)
3. Kesesuaian proses penilaian dengan kontrak yang disampaikan di awal perkuliahan (Nilai : 3.33 | 83.33 %)

Daya Tanggap (Responsiveness)

4. Pengembalian hasil koreksi tugas/ujian dari dosen (Nilai : 3.21 | 80.21 %)
5. Kesempatan yang diberikan dosen kepada mahasiswa untuk diskusi dan tanya jawab (Nilai : 3.21 | 80.21 %)
6. Daya tanggap dosen pada aktifitas forum diskusi dalam e-learning (Nilai : 3.21 | 80.21 %)
7. Daya tanggap dosen dalam menginformasikan hasil kuis dan tugas dalam e-learning (Nilai : 3.17 | 79.17 %)

Kepastian (Assurance)

8. Kesiapan dan penguasaan dosen terhadap materi kuliah (Nilai : 3.42 | 85.42 %)
9. Kemampuan/kejelasan dosen dalam menyajikan materi kuliah (Nilai : 3.33 | 83.33 %)
10. Sosialisasi rencana pembelajaran/RPS (meliputi materi, metode pembelajaran, dan referensi) oleh dosen di awal perkuliahan (Nilai : 3.29 | 82.29 %)
11. Sosialisasi dan kontrak rencana penilaian (teknik, instrumen, kriteria, indikator, dan bobot penilaian) antara dosen dan mahasiswa di awal perkuliahan (Nilai : 3.21 | 80.21 %)
12. Ketersediaan bahan ajar/modul sebagai materi pembelajaran dari dosen (Nilai : 3.29 | 82.29 %)
13. Ketepatan waktu dosen saat proses pembelajaran (Nilai : 3.25 | 81.25 %)
14. Internalisasi nilai-nilai islam oleh dosen dalam proses pembelajaran (Nilai : 3.21 | 80.21 %)
15. Penggunaan fasilitas e-learning oleh dosen (Nilai : 3.21 | 80.21 %)
16. Variasi penggunaan aktifitas e-learning (modul, forum, kuis dan tugas) (Nilai : 3.29 | 82.29 %)

Empati (Emphaty)

17. Kepedulian dosen dalam menangani kesulitan mahasiswa dalam perkuliahan (Nilai : 3.17 | 79.17 %)
18. Perhatian dosen terhadap kemajuan mahasiswa dalam perkuliahan (Nilai : 3.21 | 80.21 %)

Catatan :

Jumlah Peserta = 28 | Jumlah Peserta yang menjawab = 24

Keterangan Nilai : 1.00 - 1.75 = Kurang; 1.75 - 2.50 = Cukup; 2.50 - 3.25 = Baik; 3.35 - 4.00 = Sangat Baik

GRAFIK PENILAIAN MAHASISWA TERHADAP PERKULIAHAN SEMESTER GENAP TAHUN AKADEMIK 2021/2022

Fakultas - Program Studi : Ekonomi dan Bisnis - Manajemen
Mata Kuliah : EKONOMI MANAJERIAL
Dosen : AZIB , S.E, M.SI./ NADIA MEIRANI, S.E., M.S.M.
Kelas : C
Indeks Pembelajaran : 3.57

1 2 3 4

Keandalan (Reliability)

1. Kesesuaian materi yang disampaikan dengan RPS (Nilai : 3.65 | 91.35 %)
2. Kesesuaian tugas/ujian dengan materi yang disampaikan dosen dalam perkuliahan (Nilai : 3.62 | 90.38 %)
3. Kesesuaian proses penilaian dengan kontrak yang disampaikan di awal perkuliahan (Nilai : 3.62 | 90.38 %)

Daya Tanggap (Responsiveness)

4. Pengembalian hasil koreksi tugas/ujian dari dosen (Nilai : 3.42 | 85.58 %)
5. Kesempatan yang diberikan dosen kepada mahasiswa untuk diskusi dan tanya jawab (Nilai : 3.5 | 87.5 %)
6. Daya tanggap dosen pada aktifitas forum diskusi dalam e-learning (Nilai : 3.46 | 86.54 %)
7. Daya tanggap dosen dalam menginformasikan hasil kuis dan tugas dalam e-learning (Nilai : 3.46 | 86.54 %)

Kepastian (Assurance)

8. Kesiapan dan penguasaan dosen terhadap materi kuliah (Nilai : 3.69 | 92.31 %)
9. Kemampuan/kejelasan dosen dalam menyajikan materi kuliah (Nilai : 3.58 | 89.42 %)
10. Sosialisasi rencana pembelajaran/RPS (meliputi materi, metode pembelajaran, dan referensi) oleh dosen di awal perkuliahan (Nilai : 3.65 | 91.35 %)
11. Sosialisasi dan kontrak rencana penilaian (teknik, instrumen, kriteria, indikator, dan bobot penilaian) antara dosen dan mahasiswa di awal perkuliahan (Nilai : 3.58 | 89.42 %)
12. Ketersediaan bahan ajar/modul sebagai materi pembelajaran dari dosen (Nilai : 3.65 | 91.35 %)
13. Ketepatan waktu dosen saat proses pembelajaran (Nilai : 3.58 | 89.42 %)
14. Internalisasi nilai-nilai islam oleh dosen dalam proses pembelajaran (Nilai : 3.38 | 84.62 %)
15. Penggunaan fasilitas e-learning oleh dosen (Nilai : 3.54 | 88.46 %)
16. Variasi penggunaan aktifitas e-learning (modul, forum, kuis dan tugas) (Nilai : 3.58 | 89.42 %)

Empati (Emphaty)

17. Kepedulian dosen dalam menangani kesulitan mahasiswa dalam perkuliahan (Nilai : 3.65 | 91.35 %)
18. Perhatian dosen terhadap kemajuan mahasiswa dalam perkuliahan (Nilai : 3.62 | 90.38 %)

Catatan :

Jumlah Peserta = 34 | Jumlah Peserta yang menjawab = 26

Keterangan Nilai : 1.00 - 1.75 = Kurang; 1.75 - 2.50 = Cukup; 2.50 - 3.25 = Baik; 3.35 - 4.00 = Sangat Baik

GRAFIK PENILAIAN MAHASISWA TERHADAP PERKULIAHAN SEMESTER GENAP TAHUN AKADEMIK 2021/2022

Fakultas - Program Studi : Ekonomi dan Bisnis - Manajemen
Mata Kuliah : EKONOMI MANAJERIAL
Dosen : AZIB , S.E, M.SI./ NADIA MEIRANI, S.E., M.S.M.
Kelas : D
Indeks Pembelajaran : 3.58

1 2 3 4

Keandalan (Reliability)

1. Kesesuaian materi yang disampaikan dengan RPS (Nilai : 3.58 | 89.58 %)
2. Kesesuaian tugas/uji dengan materi yang disampaikan dosen dalam perkuliahan (Nilai : 3.61 | 90.28 %)
3. Kesesuaian proses penilaian dengan kontrak yang disampaikan di awal perkuliahan (Nilai : 3.58 | 89.58 %)

Daya Tanggap (Responsiveness)

4. Pengembalian hasil koreksi tugas/uji dari dosen (Nilai : 3.47 | 86.81 %)
5. Kesempatan yang diberikan dosen kepada mahasiswa untuk diskusi dan tanya jawab (Nilai : 3.61 | 90.28 %)
6. Daya tanggap dosen pada aktifitas forum diskusi dalam e-learning (Nilai : 3.5 | 87.5 %)
7. Daya tanggap dosen dalam menginformasikan hasil kuis dan tugas dalam e-learning (Nilai : 3.58 | 89.58 %)

Kepastian (Assurance)

8. Kesiapan dan penguasaan dosen terhadap materi kuliah (Nilai : 3.61 | 90.28 %)
9. Kemampuan/kejelasan dosen dalam menyajikan materi kuliah (Nilai : 3.58 | 89.58 %)
10. Sosialisasi rencana pembelajaran/RPS (meliputi materi, metode pembelajaran, dan referensi) oleh dosen di awal perkuliahan (Nilai : 3.58 | 89.58 %)
11. Sosialisasi dan kontrak rencana penilaian (teknik, instrumen, kriteria, indikator, dan bobot penilaian) antara dosen dan mahasiswa di awal perkuliahan (Nilai : 3.53 | 88.19 %)
12. Ketersediaan bahan ajar/modul sebagai materi pembelajaran dari dosen (Nilai : 3.67 | 91.67 %)
13. Ketepatan waktu dosen saat proses pembelajaran (Nilai : 3.56 | 88.89 %)
14. Internalisasi nilai-nilai islam oleh dosen dalam proses pembelajaran (Nilai : 3.47 | 86.81 %)
15. Penggunaan fasilitas e-learning oleh dosen (Nilai : 3.67 | 91.67 %)
16. Variasi penggunaan aktifitas e-learning (modul, forum, kuis dan tugas) (Nilai : 3.67 | 91.67 %)

Empati (Emphaty)

17. Kepedulian dosen dalam menangani kesulitan mahasiswa dalam perkuliahan (Nilai : 3.64 | 90.97 %)
18. Perhatian dosen terhadap kemajuan mahasiswa dalam perkuliahan (Nilai : 3.61 | 90.28 %)

Catatan :

Jumlah Peserta = 40 | Jumlah Peserta yang menjawab = 36

Keterangan Nilai : 1.00 - 1.75 = Kurang; 1.75 - 2.50 = Cukup; 2.50 - 3.25 = Baik; 3.35 - 4.00 = Sangat Baik

GRAFIK PENILAIAN MAHASISWA TERHADAP PERKULIAHAN SEMESTER GENAP TAHUN AKADEMIK 2021/2022

Fakultas - Program Studi : Ekonomi dan Bisnis - Manajemen
Mata Kuliah : EKONOMI MANAJERIAL
Dosen : AZIB , S.E, M.SI./ RIZKA ESTISIA PRATIWI, S.E., M.S.M.
Kelas : E
Indeks Pembelajaran : 3.37

1 2 3 4

Keandalan (Reliability)

1. Kesesuaian materi yang disampaikan dengan RPS (Nilai : 3.54 | 88.39 %)
2. Kesesuaian tugas/uji dengan materi yang disampaikan dosen dalam perkuliahan (Nilai : 3.36 | 83.93 %)
3. Kesesuaian proses penilaian dengan kontrak yang disampaikan di awal perkuliahan (Nilai : 3.46 | 86.61 %)

Daya Tanggap (Responsiveness)

4. Pengembalian hasil koreksi tugas/uji dari dosen (Nilai : 3.39 | 84.82 %)
5. Kesempatan yang diberikan dosen kepada mahasiswa untuk diskusi dan tanya jawab (Nilai : 3.43 | 85.71 %)
6. Daya tanggap dosen pada aktifitas forum diskusi dalam e-learning (Nilai : 3.32 | 83.04 %)
7. Daya tanggap dosen dalam menginformasikan hasil kuis dan tugas dalam e-learning (Nilai : 3.32 | 83.04 %)

Kepastian (Assurance)

8. Kesiapan dan penguasaan dosen terhadap materi kuliah (Nilai : 3.36 | 83.93 %)
9. Kemampuan/kejelasan dosen dalam menyajikan materi kuliah (Nilai : 3.36 | 83.93 %)
10. Sosialisasi rencana pembelajaran/RPS (meliputi materi, metode pembelajaran, dan referensi) oleh dosen di awal perkuliahan (Nilai : 3.36 | 83.93 %)
11. Sosialisasi dan kontrak rencana penilaian (teknik, instrumen, kriteria, indikator, dan bobot penilaian) antara dosen dan mahasiswa di awal perkuliahan (Nilai : 3.43 | 85.71 %)
12. Ketersediaan bahan ajar/modul sebagai materi pembelajaran dari dosen (Nilai : 3.43 | 85.71 %)
13. Ketepatan waktu dosen saat proses pembelajaran (Nilai : 3.36 | 83.93 %)
14. Internalisasi nilai-nilai islam oleh dosen dalam proses pembelajaran (Nilai : 3.32 | 83.04 %)
15. Penggunaan fasilitas e-learning oleh dosen (Nilai : 3.36 | 83.93 %)
16. Variasi penggunaan aktifitas e-learning (modul, forum, kuis dan tugas) (Nilai : 3.46 | 86.61 %)

Empati (Empathy)

17. Kepedulian dosen dalam menangani kesulitan mahasiswa dalam perkuliahan (Nilai : 3.25 | 81.25 %)
18. Perhatian dosen terhadap kemajuan mahasiswa dalam perkuliahan (Nilai : 3.25 | 81.25 %)

Catatan :

Jumlah Peserta = 38 | Jumlah Peserta yang menjawab = 28

Keterangan Nilai : 1.00 - 1.75 = Kurang; 1.75 - 2.50 = Cukup; 2.50 - 3.25 = Baik; 3.35 - 4.00 = Sangat Baik

GRAFIK PENILAIAN MAHASISWA TERHADAP PERKULIAHAN SEMESTER GENAP TAHUN AKADEMIK 2021/2022

Fakultas - Program Studi : Ekonomi dan Bisnis - Manajemen
Mata Kuliah : EKONOMI MANAJERIAL
Dosen : AZIB , S.E, M.SI./ RIZKA ESTISIA PRATIWI, S.E., M.S.M.
Kelas : F
Indeks Pembelajaran : 3.47

1 2 3 4

Keandalan (Reliability)

1. Kesesuaian materi yang disampaikan dengan RPS (Nilai : 3.53 | 88.24 %)
2. Kesesuaian tugas/ujian dengan materi yang disampaikan dosen dalam perkuliahan (Nilai : 3.47 | 86.76 %)
3. Kesesuaian proses penilaian dengan kontrak yang disampaikan di awal perkuliahan (Nilai : 3.47 | 86.76 %)

Daya Tanggap (Responsiveness)

4. Pengembalian hasil koreksi tugas/ujian dari dosen (Nilai : 3.38 | 84.56 %)
5. Kesempatan yang diberikan dosen kepada mahasiswa untuk diskusi dan tanya jawab (Nilai : 3.44 | 86.03 %)
6. Daya tanggap dosen pada aktifitas forum diskusi dalam e-learning (Nilai : 3.41 | 85.29 %)
7. Daya tanggap dosen dalam menginformasikan hasil kuis dan tugas dalam e-learning (Nilai : 3.44 | 86.03 %)

Kepastian (Assurance)

8. Kesiapan dan penguasaan dosen terhadap materi kuliah (Nilai : 3.59 | 89.71 %)
9. Kemampuan/kejelasan dosen dalam menyajikan materi kuliah (Nilai : 3.5 | 87.5 %)
10. Sosialisasi rencana pembelajaran/RPS (meliputi materi, metode pembelajaran, dan referensi) oleh dosen di awal perkuliahan (Nilai : 3.5 | 87.5 %)
11. Sosialisasi dan kontrak rencana penilaian (teknik, instrumen, kriteria, indikator, dan bobot penilaian) antara dosen dan mahasiswa di awal perkuliahan (Nilai : 3.41 | 85.29 %)
12. Ketersediaan bahan ajar/modul sebagai materi pembelajaran dari dosen (Nilai : 3.44 | 86.03 %)
13. Ketepatan waktu dosen saat proses pembelajaran (Nilai : 3.5 | 87.5 %)
14. Internalisasi nilai-nilai islam oleh dosen dalam proses pembelajaran (Nilai : 3.44 | 86.03 %)
15. Penggunaan fasilitas e-learning oleh dosen (Nilai : 3.41 | 85.29 %)
16. Variasi penggunaan aktifitas e-learning (modul, forum, kuis dan tugas) (Nilai : 3.47 | 86.76 %)

Empati (Emphaty)

17. Kepedulian dosen dalam menangani kesulitan mahasiswa dalam perkuliahan (Nilai : 3.53 | 88.24 %)
18. Perhatian dosen terhadap kemajuan mahasiswa dalam perkuliahan (Nilai : 3.44 | 86.03 %)

Catatan :

Jumlah Peserta = 40 | Jumlah Peserta yang menjawab = 34

Keterangan Nilai : 1.00 - 1.75 = Kurang; 1.75 - 2.50 = Cukup; 2.50 - 3.25 = Baik; 3.35 - 4.00 = Sangat Baik

GRAFIK PENILAIAN MAHASISWA TERHADAP PERKULIAHAN SEMESTER GENAP TAHUN AKADEMIK 2021/2022

Fakultas - Program Studi : Ekonomi dan Bisnis - Manajemen
Mata Kuliah : EKONOMI MANAJERIAL
Dosen : AZIB , S.E, M.SI./ NADIA MEIRANI, S.E., M.S.M.
Kelas : G
Indeks Pembelajaran : 3.52

1 2 3 4

Keandalan (Reliability)

1. Kesesuaian materi yang disampaikan dengan RPS (Nilai : 3.56 | 88.89 %)
2. Kesesuaian tugas/uji dengan materi yang disampaikan dosen dalam perkuliahan (Nilai : 3.56 | 88.89 %)
3. Kesesuaian proses penilaian dengan kontrak yang disampaikan di awal perkuliahan (Nilai : 3.52 | 87.96 %)

Daya Tanggap (Responsiveness)

4. Pengembalian hasil koreksi tugas/uji dari dosen (Nilai : 3.41 | 85.19 %)
5. Kesempatan yang diberikan dosen kepada mahasiswa untuk diskusi dan tanya jawab (Nilai : 3.63 | 90.74 %)
6. Daya tanggap dosen pada aktifitas forum diskusi dalam e-learning (Nilai : 3.44 | 86.11 %)
7. Daya tanggap dosen dalam menginformasikan hasil kuis dan tugas dalam e-learning (Nilai : 3.44 | 86.11 %)

Kepastian (Assurance)

8. Kesiapan dan penguasaan dosen terhadap materi kuliah (Nilai : 3.59 | 89.81 %)
9. Kemampuan/kejelasan dosen dalam menyajikan materi kuliah (Nilai : 3.56 | 88.89 %)
10. Sosialisasi rencana pembelajaran/RPS (meliputi materi, metode pembelajaran, dan referensi) oleh dosen di awal perkuliahan (Nilai : 3.59 | 89.81 %)
11. Sosialisasi dan kontrak rencana penilaian (teknik, instrumen, kriteria, indikator, dan bobot penilaian) antara dosen dan mahasiswa di awal perkuliahan (Nilai : 3.56 | 88.89 %)
12. Ketersediaan bahan ajar/modul sebagai materi pembelajaran dari dosen (Nilai : 3.52 | 87.96 %)
13. Ketepatan waktu dosen saat proses pembelajaran (Nilai : 3.59 | 89.81 %)
14. Internalisasi nilai-nilai islam oleh dosen dalam proses pembelajaran (Nilai : 3.48 | 87.04 %)
15. Penggunaan fasilitas e-learning oleh dosen (Nilai : 3.52 | 87.96 %)
16. Variasi penggunaan aktifitas e-learning (modul, forum, kuis dan tugas) (Nilai : 3.44 | 86.11 %)

Empati (Empathy)

17. Kepedulian dosen dalam menangani kesulitan mahasiswa dalam perkuliahan (Nilai : 3.52 | 87.96 %)
18. Perhatian dosen terhadap kemajuan mahasiswa dalam perkuliahan (Nilai : 3.52 | 87.96 %)

Catatan :

Jumlah Peserta = 38 | Jumlah Peserta yang menjawab = 27

Keterangan Nilai : 1.00 - 1.75 = Kurang; 1.75 - 2.50 = Cukup; 2.50 - 3.25 = Baik; 3.35 - 4.00 = Sangat Baik

GRAFIK PENILAIAN MAHASISWA TERHADAP PERKULIAHAN SEMESTER GENAP TAHUN AKADEMIK 2021/2022

Fakultas - Program Studi : Ekonomi dan Bisnis - Manajemen

Mata Kuliah : EKONOMI MANAJERIAL

Dosen : AZIB , S.E, M.SI./ RIZKA ESTISIA PRATIWI, S.E., M.S.M.

Kelas : H

Indeks Pembelajaran : 3.36

1 2 3 4

Keandalan (Reliability)

1. Kesesuaian materi yang disampaikan dengan RPS (Nilai : 3.37 | 84.26 %)

2. Kesesuaian tugas/ujiian dengan materi yang disampaikan dosen dalam perkuliahan (Nilai : 3.37 | 84.26 %)

3. Kesesuaian proses penilaian dengan kontrak yang disampaikan di awal perkuliahan (Nilai : 3.41 | 85.19 %)

Daya Tanggap (Responsiveness)

4. Pengembalian hasil koreksi tugas/ujiian dari dosen (Nilai : 3.26 | 81.48 %)

5. Kesempatan yang diberikan dosen kepada mahasiswa untuk diskusi dan tanya jawab (Nilai : 3.33 | 83.33 %)

6. Daya tanggap dosen pada aktifitas forum diskusi dalam e-learning (Nilai : 3.37 | 84.26 %)

7. Daya tanggap dosen dalam menginformasikan hasil kuis dan tugas dalam e-learning (Nilai : 3.41 | 85.19 %)

Kepastian (Assurance)

8. Kesiapan dan penguasaan dosen terhadap materi kuliah (Nilai : 3.37 | 84.26 %)

9. Kemampuan/kejelasan dosen dalam menyajikan materi kuliah (Nilai : 3.44 | 86.11 %)

10. Sosialisasi rencana pembelajaran/RPS (meliputi materi, metode pembelajaran, dan referensi) oleh dosen di awal perkuliahan (Nilai : 3.37 | 84.26 %)

11. Sosialisasi dan kontrak rencana penilaian (teknik, instrumen, kriteria, indikator, dan bobot penilaian) antara dosen dan mahasiswa di awal perkuliahan (Nilai : 3.41 | 85.19 %)

12. Ketersediaan bahan ajar/modul sebagai materi pembelajaran dari dosen (Nilai : 3.26 | 81.48 %)

13. Ketepatan waktu dosen saat proses pembelajaran (Nilai : 3.41 | 85.19 %)

14. Internalisasi nilai-nilai islam oleh dosen dalam proses pembelajaran (Nilai : 3.3 | 82.41 %)

15. Penggunaan fasilitas e-learning oleh dosen (Nilai : 3.33 | 83.33 %)

16. Variasi penggunaan aktifitas e-learning (modul, forum, kuis dan tugas) (Nilai : 3.33 | 83.33 %)

Empati (Emphaty)

17. Kepedulian dosen dalam menangani kesulitan mahasiswa dalam perkuliahan (Nilai : 3.41 | 85.19 %)

18. Perhatian dosen terhadap kemajuan mahasiswa dalam perkuliahan (Nilai : 3.33 | 83.33 %)

Catatan :

Jumlah Peserta = 30 | Jumlah Peserta yang menjawab = 27

Keterangan Nilai : 1.00 - 1.75 = Kurang; 1.75 - 2.50 = Cukup; 2.50 - 3.25 = Baik; 3.35 - 4.00 = Sangat Baik

GRAFIK PENILAIAN MAHASISWA TERHADAP PERKULIAHAN SEMESTER GENAP TAHUN AKADEMIK 2021/2022

Fakultas - Program Studi : Ekonomi dan Bisnis - Manajemen
Mata Kuliah : EKONOMI MANAJERIAL
Dosen : AZIB , S.E, M.SI./ NINDYA SARASWATI, S.E., M.B.A.
Kelas : I
Indeks Pembelajaran : 3.55

1 2 3 4

Keandalan (Reliability)

1. Kesesuaian materi yang disampaikan dengan RPS (Nilai : 3.63 | 90.74 %)
2. Kesesuaian tugas/ujian dengan materi yang disampaikan dosen dalam perkuliahan (Nilai : 3.63 | 90.74 %)
3. Kesesuaian proses penilaian dengan kontrak yang disampaikan di awal perkuliahan (Nilai : 3.59 | 89.81 %)

Daya Tanggap (Responsiveness)

4. Pengembalian hasil koreksi tugas/ujian dari dosen (Nilai : 3.41 | 85.19 %)
5. Kesempatan yang diberikan dosen kepada mahasiswa untuk diskusi dan tanya jawab (Nilai : 3.56 | 88.89 %)
6. Daya tanggap dosen pada aktifitas forum diskusi dalam e-learning (Nilai : 3.59 | 89.81 %)
7. Daya tanggap dosen dalam menginformasikan hasil kuis dan tugas dalam e-learning (Nilai : 3.48 | 87.04 %)

Kepastian (Assurance)

8. Kesiapan dan penguasaan dosen terhadap materi kuliah (Nilai : 3.63 | 90.74 %)
9. Kemampuan/kejelasan dosen dalam menyajikan materi kuliah (Nilai : 3.59 | 89.81 %)
10. Sosialisasi rencana pembelajaran/RPS (meliputi materi, metode pembelajaran, dan referensi) oleh dosen di awal perkuliahan (Nilai : 3.56 | 88.89 %)
11. Sosialisasi dan kontrak rencana penilaian (teknik, instrumen, kriteria, indikator, dan bobot penilaian) antara dosen dan mahasiswa di awal perkuliahan (Nilai : 3.56 | 88.89 %)
12. Ketersediaan bahan ajar/modul sebagai materi pembelajaran dari dosen (Nilai : 3.59 | 89.81 %)
13. Ketepatan waktu dosen saat proses pembelajaran (Nilai : 3.44 | 86.11 %)
14. Internalisasi nilai-nilai islam oleh dosen dalam proses pembelajaran (Nilai : 3.41 | 85.19 %)
15. Penggunaan fasilitas e-learning oleh dosen (Nilai : 3.52 | 87.96 %)
16. Variasi penggunaan aktifitas e-learning (modul, forum, kuis dan tugas) (Nilai : 3.59 | 89.81 %)

Empati (Emphaty)

17. Kepedulian dosen dalam menangani kesulitan mahasiswa dalam perkuliahan (Nilai : 3.56 | 88.89 %)
18. Perhatian dosen terhadap kemajuan mahasiswa dalam perkuliahan (Nilai : 3.56 | 88.89 %)

Catatan :

Jumlah Peserta = 32 | Jumlah Peserta yang menjawab = 27

Keterangan Nilai : 1.00 - 1.75 = Kurang; 1.75 - 2.50 = Cukup; 2.50 - 3.25 = Baik; 3.35 - 4.00 = Sangat Baik

GRAFIK PENILAIAN MAHASISWA TERHADAP PERKULIAHAN SEMESTER GENAP TAHUN AKADEMIK 2021/2022

Fakultas - Program Studi : Ekonomi dan Bisnis - Manajemen

Mata Kuliah : MAN. PERUBAHAN

Dosen : ALLYA ROOSALLYN ASSYOFA, S.E., M.SI/ ADITIA WIRAYUDHA, S.E., M.M.

Kelas : A

Indeks Pembelajaran : 3.64

1 2 3 4

Keandalan (Reliability)

1. Kesesuaian materi yang disampaikan dengan RPS (Nilai : 3.68 | 91.89 %)

2. Kesesuaian tugas/uji dengan materi yang disampaikan dosen dalam perkuliahan (Nilai : 3.57 | 89.19 %)

3. Kesesuaian proses penilaian dengan kontrak yang disampaikan di awal perkuliahan (Nilai : 3.62 | 90.54 %)

Daya Tanggap (Responsiveness)

4. Pengembalian hasil koreksi tugas/uji dari dosen (Nilai : 3.62 | 90.54 %)

5. Kesempatan yang diberikan dosen kepada mahasiswa untuk diskusi dan tanya jawab (Nilai : 3.68 | 91.89 %)

6. Daya tanggap dosen pada aktifitas forum diskusi dalam e-learning (Nilai : 3.51 | 87.84 %)

7. Daya tanggap dosen dalam menginformasikan hasil kuis dan tugas dalam e-learning (Nilai : 3.46 | 86.49 %)

Kepastian (Assurance)

8. Kesiapan dan penguasaan dosen terhadap materi kuliah (Nilai : 3.78 | 94.59 %)

9. Kemampuan/kejelasan dosen dalam menyajikan materi kuliah (Nilai : 3.73 | 93.24 %)

10. Sosialisasi rencana pembelajaran/RPS (meliputi materi, metode pembelajaran, dan referensi) oleh dosen di awal perkuliahan (Nilai : 3.73 | 93.24 %)

11. Sosialisasi dan kontrak rencana penilaian (teknik, instrumen, kriteria, indikator, dan bobot penilaian) antara dosen dan mahasiswa di awal perkuliahan (Nilai : 3.62 | 90.54 %)

12. Ketersediaan bahan ajar/modul sebagai materi pembelajaran dari dosen (Nilai : 3.68 | 91.89 %)

13. Ketepatan waktu dosen saat proses pembelajaran (Nilai : 3.73 | 93.24 %)

14. Internalisasi nilai-nilai islam oleh dosen dalam proses pembelajaran (Nilai : 3.62 | 90.54 %)

15. Penggunaan fasilitas e-learning oleh dosen (Nilai : 3.68 | 91.89 %)

16. Variasi penggunaan aktifitas e-learning (modul, forum, kuis dan tugas) (Nilai : 3.62 | 90.54 %)

Empati (Empathy)

17. Kepedulian dosen dalam menangani kesulitan mahasiswa dalam perkuliahan (Nilai : 3.62 | 90.54 %)

18. Perhatian dosen terhadap kemajuan mahasiswa dalam perkuliahan (Nilai : 3.57 | 89.19 %)

Catatan :

Jumlah Peserta = 41 | Jumlah Peserta yang menjawab = 37

Keterangan Nilai : 1.00 - 1.75 = Kurang; 1.75 - 2.50 = Cukup; 2.50 - 3.25 = Baik; 3.35 - 4.00 = Sangat Baik

GRAFIK PENILAIAN MAHASISWA TERHADAP PERKULIAHAN SEMESTER GENAP TAHUN AKADEMIK 2021/2022

Fakultas - Program Studi : Ekonomi dan Bisnis - Manajemen

Mata Kuliah : MAN. PERUBAHAN

Dosen : ALLYA ROOSALLYN ASSYOFA, S.E., M.SI/ INDRA FAJAR ALAMSYAH, S.E., M.H., PH.D

Kelas : B

Indeks Pembelajaran : 3.29

1 2 3 4

Keandalan (Reliability)

1. Kesesuaian materi yang disampaikan dengan RPS (Nilai : 3.28 | 81.94 %)

2. Kesesuaian tugas/ujian dengan materi yang disampaikan dosen dalam perkuliahan (Nilai : 3.19 | 79.86 %)

3. Kesesuaian proses penilaian dengan kontrak yang disampaikan di awal perkuliahan (Nilai : 3.22 | 80.56 %)

Daya Tanggap (Responsiveness)

4. Pengembalian hasil koreksi tugas/ujian dari dosen (Nilai : 3.17 | 79.17 %)

5. Kesempatan yang diberikan dosen kepada mahasiswa untuk diskusi dan tanya jawab (Nilai : 3.33 | 83.33 %)

6. Daya tanggap dosen pada aktifitas forum diskusi dalam e-learning (Nilai : 3.28 | 81.94 %)

7. Daya tanggap dosen dalam menginformasikan hasil kuis dan tugas dalam e-learning (Nilai : 3.22 | 80.56 %)

Kepastian (Assurance)

8. Kesiapan dan penguasaan dosen terhadap materi kuliah (Nilai : 3.47 | 86.81 %)

9. Kemampuan/kejelasan dosen dalam menyajikan materi kuliah (Nilai : 3.39 | 84.72 %)

10. Sosialisasi rencana pembelajaran/RPS (meliputi materi, metode pembelajaran, dan referensi) oleh dosen di awal perkuliahan (Nilai : 3.28 | 81.94 %)

11. Sosialisasi dan kontrak rencana penilaian (teknik, instrumen, kriteria, indikator, dan bobot penilaian) antara dosen dan mahasiswa di awal perkuliahan (Nilai : 3.36 | 84.03 %)

12. Ketersediaan bahan ajar/modul sebagai materi pembelajaran dari dosen (Nilai : 3.31 | 82.64 %)

13. Ketepatan waktu dosen saat proses pembelajaran (Nilai : 3.39 | 84.72 %)

14. Internalisasi nilai-nilai islam oleh dosen dalam proses pembelajaran (Nilai : 3.28 | 81.94 %)

15. Penggunaan fasilitas e-learning oleh dosen (Nilai : 3.33 | 83.33 %)

16. Variasi penggunaan aktifitas e-learning (modul, forum, kuis dan tugas) (Nilai : 3.28 | 81.94 %)

Empati (Emphaty)

17. Kepedulian dosen dalam menangani kesulitan mahasiswa dalam perkuliahan (Nilai : 3.17 | 79.17 %)

18. Perhatian dosen terhadap kemajuan mahasiswa dalam perkuliahan (Nilai : 3.25 | 81.25 %)

Catatan :

Jumlah Peserta = 42 | Jumlah Peserta yang menjawab = 36

Keterangan Nilai : 1.00 - 1.75 = Kurang; 1.75 - 2.50 = Cukup; 2.50 - 3.25 = Baik; 3.35 - 4.00 = Sangat Baik

GRAFIK PENILAIAN MAHASISWA TERHADAP PERKULIAHAN SEMESTER GENAP TAHUN AKADEMIK 2021/2022

Fakultas - Program Studi : Ekonomi dan Bisnis - Manajemen
Mata Kuliah : MAN. PERUBAHAN
Dosen : ALLYA ROOSALLYN ASSYOFA, S.E., M.SI
Kelas : C
Indeks Pembelajaran : 3.36

1 2 3 4

Keandalan (Reliability)

1. Kesesuaian materi yang disampaikan dengan RPS (Nilai : 3.42 | 85.53 %)
2. Kesesuaian tugas/ujian dengan materi yang disampaikan dosen dalam perkuliahan (Nilai : 3.34 | 83.55 %)
3. Kesesuaian proses penilaian dengan kontrak yang disampaikan di awal perkuliahan (Nilai : 3.37 | 84.21 %)

Daya Tanggap (Responsiveness)

4. Pengembalian hasil koreksi tugas/ujian dari dosen (Nilai : 3.26 | 81.58 %)
5. Kesempatan yang diberikan dosen kepada mahasiswa untuk diskusi dan tanya jawab (Nilai : 3.45 | 86.18 %)
6. Daya tanggap dosen pada aktifitas forum diskusi dalam e-learning (Nilai : 3.32 | 82.89 %)
7. Daya tanggap dosen dalam menginformasikan hasil kuis dan tugas dalam e-learning (Nilai : 3.24 | 80.92 %)

Kepastian (Assurance)

8. Kesiapan dan penguasaan dosen terhadap materi kuliah (Nilai : 3.42 | 85.53 %)
9. Kemampuan/kejelasan dosen dalam menyajikan materi kuliah (Nilai : 3.39 | 84.87 %)
10. Sosialisasi rencana pembelajaran/RPS (meliputi materi, metode pembelajaran, dan referensi) oleh dosen di awal perkuliahan (Nilai : 3.42 | 85.53 %)
11. Sosialisasi dan kontrak rencana penilaian (teknik, instrumen, kriteria, indikator, dan bobot penilaian) antara dosen dan mahasiswa di awal perkuliahan (Nilai : 3.39 | 84.87 %)
12. Ketersediaan bahan ajar/modul sebagai materi pembelajaran dari dosen (Nilai : 3.37 | 84.21 %)
13. Ketepatan waktu dosen saat proses pembelajaran (Nilai : 3.34 | 83.55 %)
14. Internalisasi nilai-nilai islam oleh dosen dalam proses pembelajaran (Nilai : 3.26 | 81.58 %)
15. Penggunaan fasilitas e-learning oleh dosen (Nilai : 3.32 | 82.89 %)
16. Variasi penggunaan aktifitas e-learning (modul, forum, kuis dan tugas) (Nilai : 3.39 | 84.87 %)

Empati (Emphaty)

17. Kepedulian dosen dalam menangani kesulitan mahasiswa dalam perkuliahan (Nilai : 3.47 | 86.84 %)
18. Perhatian dosen terhadap kemajuan mahasiswa dalam perkuliahan (Nilai : 3.32 | 82.89 %)

Catatan :

Jumlah Peserta = 42 | Jumlah Peserta yang menjawab = 38

Keterangan Nilai : 1.00 - 1.75 = Kurang; 1.75 - 2.50 = Cukup; 2.50 - 3.25 = Baik; 3.35 - 4.00 = Sangat Baik

GRAFIK PENILAIAN MAHASISWA TERHADAP PERKULIAHAN SEMESTER GENAP TAHUN AKADEMIK 2021/2022

Fakultas - Program Studi : Ekonomi dan Bisnis - Manajemen
Mata Kuliah : MAN. PERUBAHAN
Dosen : ALLYA ROOSALLYN ASSYOFA, S.E., M.SI
Kelas : D
Indeks Pembelajaran : 3.38

1 2 3 4

Keandalan (Reliability)

1. Kesesuaian materi yang disampaikan dengan RPS (Nilai : 3.47 | 86.76 %)
2. Kesesuaian tugas/uji dengan materi yang disampaikan dosen dalam perkuliahan (Nilai : 3.38 | 84.56 %)
3. Kesesuaian proses penilaian dengan kontrak yang disampaikan di awal perkuliahan (Nilai : 3.38 | 84.56 %)

Daya Tanggap (Responsiveness)

4. Pengembalian hasil koreksi tugas/uji dari dosen (Nilai : 3.35 | 83.82 %)
5. Kesempatan yang diberikan dosen kepada mahasiswa untuk diskusi dan tanya jawab (Nilai : 3.41 | 85.29 %)
6. Daya tanggap dosen pada aktifitas forum diskusi dalam e-learning (Nilai : 3.32 | 83.09 %)
7. Daya tanggap dosen dalam menginformasikan hasil kuis dan tugas dalam e-learning (Nilai : 3.44 | 86.03 %)

Kepastian (Assurance)

8. Kesiapan dan penguasaan dosen terhadap materi kuliah (Nilai : 3.56 | 88.97 %)
9. Kemampuan/kejelasan dosen dalam menyajikan materi kuliah (Nilai : 3.35 | 83.82 %)
10. Sosialisasi rencana pembelajaran/RPS (meliputi materi, metode pembelajaran, dan referensi) oleh dosen di awal perkuliahan (Nilai : 3.29 | 82.35 %)
11. Sosialisasi dan kontrak rencana penilaian (teknik, instrumen, kriteria, indikator, dan bobot penilaian) antara dosen dan mahasiswa di awal perkuliahan (Nilai : 3.32 | 83.09 %)
12. Ketersediaan bahan ajar/modul sebagai materi pembelajaran dari dosen (Nilai : 3.41 | 85.29 %)
13. Ketepatan waktu dosen saat proses pembelajaran (Nilai : 3.38 | 84.56 %)
14. Internalisasi nilai-nilai islam oleh dosen dalam proses pembelajaran (Nilai : 3.38 | 84.56 %)
15. Penggunaan fasilitas e-learning oleh dosen (Nilai : 3.32 | 83.09 %)
16. Variasi penggunaan aktifitas e-learning (modul, forum, kuis dan tugas) (Nilai : 3.41 | 85.29 %)

Empati (Empathy)

17. Kepedulian dosen dalam menangani kesulitan mahasiswa dalam perkuliahan (Nilai : 3.35 | 83.82 %)
18. Perhatian dosen terhadap kemajuan mahasiswa dalam perkuliahan (Nilai : 3.26 | 81.62 %)

Catatan :

Jumlah Peserta = 40 | Jumlah Peserta yang menjawab = 34

Keterangan Nilai : 1.00 - 1.75 = Kurang; 1.75 - 2.50 = Cukup; 2.50 - 3.25 = Baik; 3.35 - 4.00 = Sangat Baik

GRAFIK PENILAIAN MAHASISWA TERHADAP PERKULIAHAN SEMESTER GENAP TAHUN AKADEMIK 2021/2022

Fakultas - Program Studi : Ekonomi dan Bisnis - Manajemen
Mata Kuliah : MAN. PERUBAHAN
Dosen : ALLYA ROOSALLYN ASSYOFA, S.E., M.SI
Kelas : E
Indeks Pembelajaran : 3.54

1 2 3 4

Keandalan (Reliability)

1. Kesesuaian materi yang disampaikan dengan RPS (Nilai : 3.62 | 90.54 %)
2. Kesesuaian tugas/uji dengan materi yang disampaikan dosen dalam perkuliahan (Nilai : 3.59 | 89.86 %)
3. Kesesuaian proses penilaian dengan kontrak yang disampaikan di awal perkuliahan (Nilai : 3.51 | 87.84 %)

Daya Tanggap (Responsiveness)

4. Pengembalian hasil koreksi tugas/uji dari dosen (Nilai : 3.41 | 85.14 %)
5. Kesempatan yang diberikan dosen kepada mahasiswa untuk diskusi dan tanya jawab (Nilai : 3.54 | 88.51 %)
6. Daya tanggap dosen pada aktifitas forum diskusi dalam e-learning (Nilai : 3.46 | 86.49 %)
7. Daya tanggap dosen dalam menginformasikan hasil kuis dan tugas dalam e-learning (Nilai : 3.43 | 85.81 %)

Kepastian (Assurance)

8. Kesiapan dan penguasaan dosen terhadap materi kuliah (Nilai : 3.65 | 91.22 %)
9. Kemampuan/kejelasan dosen dalam menyajikan materi kuliah (Nilai : 3.65 | 91.22 %)
10. Sosialisasi rencana pembelajaran/RPS (meliputi materi, metode pembelajaran, dan referensi) oleh dosen di awal perkuliahan (Nilai : 3.59 | 89.86 %)
11. Sosialisasi dan kontrak rencana penilaian (teknik, instrumen, kriteria, indikator, dan bobot penilaian) antara dosen dan mahasiswa di awal perkuliahan (Nilai : 3.62 | 90.54 %)
12. Ketersediaan bahan ajar/modul sebagai materi pembelajaran dari dosen (Nilai : 3.62 | 90.54 %)
13. Ketepatan waktu dosen saat proses pembelajaran (Nilai : 3.57 | 89.19 %)
14. Internalisasi nilai-nilai islam oleh dosen dalam proses pembelajaran (Nilai : 3.54 | 88.51 %)
15. Penggunaan fasilitas e-learning oleh dosen (Nilai : 3.49 | 87.16 %)
16. Variasi penggunaan aktifitas e-learning (modul, forum, kuis dan tugas) (Nilai : 3.54 | 88.51 %)

Empati (Empathy)

17. Kepedulian dosen dalam menangani kesulitan mahasiswa dalam perkuliahan (Nilai : 3.49 | 87.16 %)
18. Perhatian dosen terhadap kemajuan mahasiswa dalam perkuliahan (Nilai : 3.46 | 86.49 %)

Catatan :

Jumlah Peserta = 42 | Jumlah Peserta yang menjawab = 37

Keterangan Nilai : 1.00 - 1.75 = Kurang; 1.75 - 2.50 = Cukup; 2.50 - 3.25 = Baik; 3.35 - 4.00 = Sangat Baik

GRAFIK PENILAIAN MAHASISWA TERHADAP PERKULIAHAN SEMESTER GENAP TAHUN AKADEMIK 2021/2022

Fakultas - Program Studi : Ekonomi dan Bisnis - Manajemen
Mata Kuliah : MAN. PERUBAHAN
Dosen : ALLYA ROOSALLYN ASSYOFA, S.E., M.SI
Kelas : F
Indeks Pembelajaran : 3.4

1 2 3 4

Keandalan (Reliability)

1. Kesesuaian materi yang disampaikan dengan RPS (Nilai : 3.4 | 85 %)
2. Kesesuaian tugas/uji dengan materi yang disampaikan dosen dalam perkuliahan (Nilai : 3.37 | 84.29 %)
3. Kesesuaian proses penilaian dengan kontrak yang disampaikan di awal perkuliahan (Nilai : 3.4 | 85 %)

Daya Tanggap (Responsiveness)

4. Pengembalian hasil koreksi tugas/uji dari dosen (Nilai : 3.31 | 82.86 %)
5. Kesempatan yang diberikan dosen kepada mahasiswa untuk diskusi dan tanya jawab (Nilai : 3.34 | 83.57 %)
6. Daya tanggap dosen pada aktifitas forum diskusi dalam e-learning (Nilai : 3.4 | 85 %)
7. Daya tanggap dosen dalam menginformasikan hasil kuis dan tugas dalam e-learning (Nilai : 3.34 | 83.57 %)

Kepastian (Assurance)

8. Kesiapan dan penguasaan dosen terhadap materi kuliah (Nilai : 3.6 | 90 %)
9. Kemampuan/kejelasan dosen dalam menyajikan materi kuliah (Nilai : 3.51 | 87.86 %)
10. Sosialisasi rencana pembelajaran/RPS (meliputi materi, metode pembelajaran, dan referensi) oleh dosen di awal perkuliahan (Nilai : 3.43 | 85.71 %)
11. Sosialisasi dan kontrak rencana penilaian (teknik, instrumen, kriteria, indikator, dan bobot penilaian) antara dosen dan mahasiswa di awal perkuliahan (Nilai : 3.4 | 85 %)
12. Ketersediaan bahan ajar/modul sebagai materi pembelajaran dari dosen (Nilai : 3.49 | 87.14 %)
13. Ketepatan waktu dosen saat proses pembelajaran (Nilai : 3.43 | 85.71 %)
14. Internalisasi nilai-nilai islam oleh dosen dalam proses pembelajaran (Nilai : 3.46 | 86.43 %)
15. Penggunaan fasilitas e-learning oleh dosen (Nilai : 3.4 | 85 %)
16. Variasi penggunaan aktifitas e-learning (modul, forum, kuis dan tugas) (Nilai : 3.4 | 85 %)

Empati (Empathy)

17. Kepedulian dosen dalam menangani kesulitan mahasiswa dalam perkuliahan (Nilai : 3.29 | 82.14 %)
18. Perhatian dosen terhadap kemajuan mahasiswa dalam perkuliahan (Nilai : 3.29 | 82.14 %)

Catatan :

Jumlah Peserta = 41 | Jumlah Peserta yang menjawab = 35

Keterangan Nilai : 1.00 - 1.75 = Kurang; 1.75 - 2.50 = Cukup; 2.50 - 3.25 = Baik; 3.35 - 4.00 = Sangat Baik

GRAFIK PENILAIAN MAHASISWA TERHADAP PERKULIAHAN SEMESTER GENAP TAHUN AKADEMIK 2021/2022

Fakultas - Program Studi : Ekonomi dan Bisnis - Manajemen
Mata Kuliah : MAN. PERUBAHAN
Dosen : ALLYA ROOSALLYN ASSYOFA, S.E., M.SI
Kelas : G
Indeks Pembelajaran : 3.57

1 2 3 4

Keandalan (Reliability)

1. Kesesuaian materi yang disampaikan dengan RPS (Nilai : 3.67 | 91.67 %)
2. Kesesuaian tugas/ujian dengan materi yang disampaikan dosen dalam perkuliahan (Nilai : 3.59 | 89.81 %)
3. Kesesuaian proses penilaian dengan kontrak yang disampaikan di awal perkuliahan (Nilai : 3.52 | 87.96 %)

Daya Tanggap (Responsiveness)

4. Pengembalian hasil koreksi tugas/ujian dari dosen (Nilai : 3.33 | 83.33 %)
5. Kesempatan yang diberikan dosen kepada mahasiswa untuk diskusi dan tanya jawab (Nilai : 3.56 | 88.89 %)
6. Daya tanggap dosen pada aktifitas forum diskusi dalam e-learning (Nilai : 3.41 | 85.19 %)
7. Daya tanggap dosen dalam menginformasikan hasil kuis dan tugas dalam e-learning (Nilai : 3.33 | 83.33 %)

Kepastian (Assurance)

8. Kesiapan dan penguasaan dosen terhadap materi kuliah (Nilai : 3.7 | 92.59 %)
9. Kemampuan/kejelasan dosen dalam menyajikan materi kuliah (Nilai : 3.7 | 92.59 %)
10. Sosialisasi rencana pembelajaran/RPS (meliputi materi, metode pembelajaran, dan referensi) oleh dosen di awal perkuliahan (Nilai : 3.74 | 93.52 %)
11. Sosialisasi dan kontrak rencana penilaian (teknik, instrumen, kriteria, indikator, dan bobot penilaian) antara dosen dan mahasiswa di awal perkuliahan (Nilai : 3.7 | 92.59 %)
12. Ketersediaan bahan ajar/modul sebagai materi pembelajaran dari dosen (Nilai : 3.59 | 89.81 %)
13. Ketepatan waktu dosen saat proses pembelajaran (Nilai : 3.59 | 89.81 %)
14. Internalisasi nilai-nilai islam oleh dosen dalam proses pembelajaran (Nilai : 3.52 | 87.96 %)
15. Penggunaan fasilitas e-learning oleh dosen (Nilai : 3.52 | 87.96 %)
16. Variasi penggunaan aktifitas e-learning (modul, forum, kuis dan tugas) (Nilai : 3.56 | 88.89 %)

Empati (Emphaty)

17. Kepedulian dosen dalam menangani kesulitan mahasiswa dalam perkuliahan (Nilai : 3.63 | 90.74 %)
18. Perhatian dosen terhadap kemajuan mahasiswa dalam perkuliahan (Nilai : 3.52 | 87.96 %)

Catatan :

Jumlah Peserta = 38 | Jumlah Peserta yang menjawab = 27

Keterangan Nilai : 1.00 - 1.75 = Kurang; 1.75 - 2.50 = Cukup; 2.50 - 3.25 = Baik; 3.35 - 4.00 = Sangat Baik

GRAFIK PENILAIAN MAHASISWA TERHADAP PERKULIAHAN SEMESTER GENAP TAHUN AKADEMIK 2021/2022

Fakultas - Program Studi : Ekonomi dan Bisnis - Manajemen
Mata Kuliah : MAN. PERUBAHAN
Dosen : ALLYA ROOSALLYN ASSYOFA, S.E., M.SI
Kelas : H
Indeks Pembelajaran : 3.55

1 2 3 4

Keandalan (Reliability)

1. Kesesuaian materi yang disampaikan dengan RPS (Nilai : 3.64 | 91.07 %)
2. Kesesuaian tugas/uji dengan materi yang disampaikan dosen dalam perkuliahan (Nilai : 3.54 | 88.39 %)
3. Kesesuaian proses penilaian dengan kontrak yang disampaikan di awal perkuliahan (Nilai : 3.5 | 87.5 %)

Daya Tanggap (Responsiveness)

4. Pengembalian hasil koreksi tugas/uji dari dosen (Nilai : 3.43 | 85.71 %)
5. Kesempatan yang diberikan dosen kepada mahasiswa untuk diskusi dan tanya jawab (Nilai : 3.57 | 89.29 %)
6. Daya tanggap dosen pada aktifitas forum diskusi dalam e-learning (Nilai : 3.54 | 88.39 %)
7. Daya tanggap dosen dalam menginformasikan hasil kuis dan tugas dalam e-learning (Nilai : 3.46 | 86.61 %)

Kepastian (Assurance)

8. Kesiapan dan penguasaan dosen terhadap materi kuliah (Nilai : 3.64 | 91.07 %)
9. Kemampuan/kejelasan dosen dalam menyajikan materi kuliah (Nilai : 3.5 | 87.5 %)
10. Sosialisasi rencana pembelajaran/RPS (meliputi materi, metode pembelajaran, dan referensi) oleh dosen di awal perkuliahan (Nilai : 3.61 | 90.18 %)
11. Sosialisasi dan kontrak rencana penilaian (teknik, instrumen, kriteria, indikator, dan bobot penilaian) antara dosen dan mahasiswa di awal perkuliahan (Nilai : 3.54 | 88.39 %)
12. Ketersediaan bahan ajar/modul sebagai materi pembelajaran dari dosen (Nilai : 3.61 | 90.18 %)
13. Ketepatan waktu dosen saat proses pembelajaran (Nilai : 3.5 | 87.5 %)
14. Internalisasi nilai-nilai islam oleh dosen dalam proses pembelajaran (Nilai : 3.43 | 85.71 %)
15. Penggunaan fasilitas e-learning oleh dosen (Nilai : 3.64 | 91.07 %)
16. Variasi penggunaan aktifitas e-learning (modul, forum, kuis dan tugas) (Nilai : 3.64 | 91.07 %)

Empati (Emphaty)

17. Kepedulian dosen dalam menangani kesulitan mahasiswa dalam perkuliahan (Nilai : 3.57 | 89.29 %)
18. Perhatian dosen terhadap kemajuan mahasiswa dalam perkuliahan (Nilai : 3.57 | 89.29 %)

Catatan :

Jumlah Peserta = 39 | Jumlah Peserta yang menjawab = 28

Keterangan Nilai : 1.00 - 1.75 = Kurang; 1.75 - 2.50 = Cukup; 2.50 - 3.25 = Baik; 3.35 - 4.00 = Sangat Baik

GRAFIK PENILAIAN MAHASISWA TERHADAP PERKULIAHAN SEMESTER GENAP TAHUN AKADEMIK 2021/2022

Fakultas - Program Studi : Ekonomi dan Bisnis - Manajemen
Mata Kuliah : MAN. PERUBAHAN
Dosen : ALLYA ROOSALLYN ASSYOFA, S.E., M.SI
Kelas : I
Indeks Pembelajaran : 3.62

1 2 3 4

Keandalan (Reliability)

1. Kesesuaian materi yang disampaikan dengan RPS (Nilai : 3.6 | 90 %)
2. Kesesuaian tugas/ujian dengan materi yang disampaikan dosen dalam perkuliahan (Nilai : 3.66 | 91.43 %)
3. Kesesuaian proses penilaian dengan kontrak yang disampaikan di awal perkuliahan (Nilai : 3.6 | 90 %)

Daya Tanggap (Responsiveness)

4. Pengembalian hasil koreksi tugas/ujian dari dosen (Nilai : 3.57 | 89.29 %)
5. Kesempatan yang diberikan dosen kepada mahasiswa untuk diskusi dan tanya jawab (Nilai : 3.57 | 89.29 %)
6. Daya tanggap dosen pada aktifitas forum diskusi dalam e-learning (Nilai : 3.66 | 91.43 %)
7. Daya tanggap dosen dalam menginformasikan hasil kuis dan tugas dalam e-learning (Nilai : 3.57 | 89.29 %)

Kepastian (Assurance)

8. Kesiapan dan penguasaan dosen terhadap materi kuliah (Nilai : 3.66 | 91.43 %)
9. Kemampuan/kejelasan dosen dalam menyajikan materi kuliah (Nilai : 3.66 | 91.43 %)
10. Sosialisasi rencana pembelajaran/RPS (meliputi materi, metode pembelajaran, dan referensi) oleh dosen di awal perkuliahan (Nilai : 3.66 | 91.43 %)
11. Sosialisasi dan kontrak rencana penilaian (teknik, instrumen, kriteria, indikator, dan bobot penilaian) antara dosen dan mahasiswa di awal perkuliahan (Nilai : 3.63 | 90.71 %)
12. Ketersediaan bahan ajar/modul sebagai materi pembelajaran dari dosen (Nilai : 3.71 | 92.86 %)
13. Ketepatan waktu dosen saat proses pembelajaran (Nilai : 3.66 | 91.43 %)
14. Internalisasi nilai-nilai islam oleh dosen dalam proses pembelajaran (Nilai : 3.57 | 89.29 %)
15. Penggunaan fasilitas e-learning oleh dosen (Nilai : 3.6 | 90 %)
16. Variasi penggunaan aktifitas e-learning (modul, forum, kuis dan tugas) (Nilai : 3.63 | 90.71 %)

Empati (Emphaty)

17. Kepedulian dosen dalam menangani kesulitan mahasiswa dalam perkuliahan (Nilai : 3.63 | 90.71 %)
18. Perhatian dosen terhadap kemajuan mahasiswa dalam perkuliahan (Nilai : 3.57 | 89.29 %)

Catatan :

Jumlah Peserta = 39 | Jumlah Peserta yang menjawab = 35

Keterangan Nilai : 1.00 - 1.75 = Kurang; 1.75 - 2.50 = Cukup; 2.50 - 3.25 = Baik; 3.35 - 4.00 = Sangat Baik

GRAFIK PENILAIAN MAHASISWA TERHADAP PERKULIAHAN SEMESTER GENAP TAHUN AKADEMIK 2021/2022

Fakultas - Program Studi : Ekonomi dan Bisnis - Manajemen
Mata Kuliah : MAN. PERUBAHAN
Dosen : ALLYA ROOSALLYN ASSYOFA, S.E., M.SI
Kelas : J
Indeks Pembelajaran : 2.98

1 2 3 4

Keandalan (Reliability)

1. Kesesuaian materi yang disampaikan dengan RPS (Nilai : 3 | 75 %)
2. Kesesuaian tugas/ujian dengan materi yang disampaikan dosen dalam perkuliahan (Nilai : 2.93 | 73.21 %)
3. Kesesuaian proses penilaian dengan kontrak yang disampaikan di awal perkuliahan (Nilai : 3 | 75 %)

Daya Tanggap (Responsiveness)

4. Pengembalian hasil koreksi tugas/ujian dari dosen (Nilai : 2.93 | 73.21 %)
5. Kesempatan yang diberikan dosen kepada mahasiswa untuk diskusi dan tanya jawab (Nilai : 2.93 | 73.21 %)
6. Daya tanggap dosen pada aktifitas forum diskusi dalam e-learning (Nilai : 3 | 75 %)
7. Daya tanggap dosen dalam menginformasikan hasil kuis dan tugas dalam e-learning (Nilai : 3 | 75 %)

Kepastian (Assurance)

8. Kesiapan dan penguasaan dosen terhadap materi kuliah (Nilai : 3 | 75 %)
9. Kemampuan/kejelasan dosen dalam menyajikan materi kuliah (Nilai : 3 | 75 %)
10. Sosialisasi rencana pembelajaran/RPS (meliputi materi, metode pembelajaran, dan referensi) oleh dosen di awal perkuliahan (Nilai : 3 | 75 %)
11. Sosialisasi dan kontrak rencana penilaian (teknik, instrumen, kriteria, indikator, dan bobot penilaian) antara dosen dan mahasiswa di awal perkuliahan (Nilai : 3 | 75 %)
12. Ketersediaan bahan ajar/modul sebagai materi pembelajaran dari dosen (Nilai : 2.93 | 73.21 %)
13. Ketepatan waktu dosen saat proses pembelajaran (Nilai : 2.93 | 73.21 %)
14. Internalisasi nilai-nilai islam oleh dosen dalam proses pembelajaran (Nilai : 3 | 75 %)
15. Penggunaan fasilitas e-learning oleh dosen (Nilai : 3 | 75 %)
16. Variasi penggunaan aktifitas e-learning (modul, forum, kuis dan tugas) (Nilai : 3 | 75 %)

Empati (Empathy)

17. Kepedulian dosen dalam menangani kesulitan mahasiswa dalam perkuliahan (Nilai : 3 | 75 %)
18. Perhatian dosen terhadap kemajuan mahasiswa dalam perkuliahan (Nilai : 2.93 | 73.21 %)

Catatan :

Jumlah Peserta = 18 | Jumlah Peserta yang menjawab = 14

Keterangan Nilai : 1.00 - 1.75 = Kurang; 1.75 - 2.50 = Cukup; 2.50 - 3.25 = Baik; 3.35 - 4.00 = Sangat Baik

GRAFIK PENILAIAN MAHASISWA TERHADAP PERKULIAHAN SEMESTER GENAP TAHUN AKADEMIK 2021/2022

Fakultas - Program Studi : Ekonomi dan Bisnis - Manajemen

Mata Kuliah : METODE PENELITIAN BISNIS

Dosen : DR. TASYA ASPIRANTI, S.E., M.SI./ INDRA FAJAR ALAMSYAH, S.E., M.H., PH.D

Kelas : A

Indeks Pembelajaran : 3.33

1 2 3 4

Keandalan (Reliability)

1. Kesesuaian materi yang disampaikan dengan RPS (Nilai : 3.3 | 82.41 %)

2. Kesesuaian tugas/ujiian dengan materi yang disampaikan dosen dalam perkuliahan (Nilai : 3.3 | 82.41 %)

3. Kesesuaian proses penilaian dengan kontrak yang disampaikan di awal perkuliahan (Nilai : 3.33 | 83.33 %)

Daya Tanggap (Responsiveness)

4. Pengembalian hasil koreksi tugas/ujiian dari dosen (Nilai : 3.33 | 83.33 %)

5. Kesempatan yang diberikan dosen kepada mahasiswa untuk diskusi dan tanya jawab (Nilai : 3.3 | 82.41 %)

6. Daya tanggap dosen pada aktifitas forum diskusi dalam e-learning (Nilai : 3.3 | 82.41 %)

7. Daya tanggap dosen dalam menginformasikan hasil kuis dan tugas dalam e-learning (Nilai : 3.3 | 82.41 %)

Kepastian (Assurance)

8. Kesiapan dan penguasaan dosen terhadap materi kuliah (Nilai : 3.3 | 82.41 %)

9. Kemampuan/kejelasan dosen dalam menyajikan materi kuliah (Nilai : 3.3 | 82.41 %)

10. Sosialisasi rencana pembelajaran/RPS (meliputi materi, metode pembelajaran, dan referensi) oleh dosen di awal perkuliahan (Nilai : 3.33 | 83.33 %)

11. Sosialisasi dan kontrak rencana penilaian (teknik, instrumen, kriteria, indikator, dan bobot penilaian) antara dosen dan mahasiswa di awal perkuliahan (Nilai : 3.37 | 84.26 %)

12. Ketersediaan bahan ajar/modul sebagai materi pembelajaran dari dosen (Nilai : 3.26 | 81.48 %)

13. Ketepatan waktu dosen saat proses pembelajaran (Nilai : 3.44 | 86.11 %)

14. Internalisasi nilai-nilai islam oleh dosen dalam proses pembelajaran (Nilai : 3.41 | 85.19 %)

15. Penggunaan fasilitas e-learning oleh dosen (Nilai : 3.3 | 82.41 %)

16. Variasi penggunaan aktifitas e-learning (modul, forum, kuis dan tugas) (Nilai : 3.3 | 82.41 %)

Empati (Emphaty)

17. Kepedulian dosen dalam menangani kesulitan mahasiswa dalam perkuliahan (Nilai : 3.33 | 83.33 %)

18. Perhatian dosen terhadap kemajuan mahasiswa dalam perkuliahan (Nilai : 3.37 | 84.26 %)

Catatan :

Jumlah Peserta = 30 | Jumlah Peserta yang menjawab = 27

Keterangan Nilai : 1.00 - 1.75 = Kurang; 1.75 - 2.50 = Cukup; 2.50 - 3.25 = Baik; 3.35 - 4.00 = Sangat Baik

GRAFIK PENILAIAN MAHASISWA TERHADAP PERKULIAHAN SEMESTER GENAP TAHUN AKADEMIK 2021/2022

Fakultas - Program Studi : Ekonomi dan Bisnis - Manajemen

Mata Kuliah : METODE PENELITIAN BISNIS

Dosen : DR. TASYA ASPIRANTI, S.E., M.SI./ UMARI ABDURRAHIM ABI ANWAR, S.T., M.S.M.

Kelas : B

Indeks Pembelajaran : 2.86

1 2 3 4

Keandalan (Reliability)

1. Kesesuaian materi yang disampaikan dengan RPS (Nilai : 2.88 | 72.06 %)

2. Kesesuaian tugas/ujian dengan materi yang disampaikan dosen dalam perkuliahan (Nilai : 2.82 | 70.59 %)

3. Kesesuaian proses penilaian dengan kontrak yang disampaikan di awal perkuliahan (Nilai : 2.91 | 72.79 %)

Daya Tanggap (Responsiveness)

4. Pengembalian hasil koreksi tugas/ujian dari dosen (Nilai : 2.79 | 69.85 %)

5. Kesempatan yang diberikan dosen kepada mahasiswa untuk diskusi dan tanya jawab (Nilai : 2.94 | 73.53 %)

6. Daya tanggap dosen pada aktifitas forum diskusi dalam e-learning (Nilai : 2.76 | 69.12 %)

7. Daya tanggap dosen dalam menginformasikan hasil kuis dan tugas dalam e-learning (Nilai : 2.71 | 67.65 %)

Kepastian (Assurance)

8. Kesiapan dan penguasaan dosen terhadap materi kuliah (Nilai : 2.82 | 70.59 %)

9. Kemampuan/kejelasan dosen dalam menyajikan materi kuliah (Nilai : 2.94 | 73.53 %)

10. Sosialisasi rencana pembelajaran/RPS (meliputi materi, metode pembelajaran, dan referensi) oleh dosen di awal perkuliahan (Nilai : 3.03 | 75.74 %)

11. Sosialisasi dan kontrak rencana penilaian (teknik, instrumen, kriteria, indikator, dan bobot penilaian) antara dosen dan mahasiswa di awal perkuliahan (Nilai : 2.97 | 74.26 %)

12. Ketersediaan bahan ajar/modul sebagai materi pembelajaran dari dosen (Nilai : 2.94 | 73.53 %)

13. Ketepatan waktu dosen saat proses pembelajaran (Nilai : 2.74 | 68.38 %)

14. Internalisasi nilai-nilai islam oleh dosen dalam proses pembelajaran (Nilai : 2.79 | 69.85 %)

15. Penggunaan fasilitas e-learning oleh dosen (Nilai : 2.88 | 72.06 %)

16. Variasi penggunaan aktifitas e-learning (modul, forum, kuis dan tugas) (Nilai : 2.85 | 71.32 %)

Empati (Emphaty)

17. Kepedulian dosen dalam menangani kesulitan mahasiswa dalam perkuliahan (Nilai : 2.88 | 72.06 %)

18. Perhatian dosen terhadap kemajuan mahasiswa dalam perkuliahan (Nilai : 2.76 | 69.12 %)

Catatan :

Jumlah Peserta = 39 | Jumlah Peserta yang menjawab = 34

Keterangan Nilai : 1.00 - 1.75 = Kurang; 1.75 - 2.50 = Cukup; 2.50 - 3.25 = Baik; 3.35 - 4.00 = Sangat Baik

GRAFIK PENILAIAN MAHASISWA TERHADAP PERKULIAHAN SEMESTER GENAP TAHUN AKADEMIK 2021/2022

Fakultas - Program Studi : Ekonomi dan Bisnis - Manajemen

Mata Kuliah : METODE PENELITIAN BISNIS

Dosen : DR. HENDRATI DWI MULYANINGSIH, S.E., M.M., CT., CECP.

Kelas : C

Indeks Pembelajaran : 3.12

1 2 3 4

Keandalan (Reliability)

1. Kesesuaian materi yang disampaikan dengan RPS (Nilai : 3.14 | 78.38 %)

2. Kesesuaian tugas/ujian dengan materi yang disampaikan dosen dalam perkuliahan (Nilai : 3.11 | 77.7 %)

3. Kesesuaian proses penilaian dengan kontrak yang disampaikan di awal perkuliahan (Nilai : 3.14 | 78.38 %)

Daya Tanggap (Responsiveness)

4. Pengembalian hasil koreksi tugas/ujian dari dosen (Nilai : 3.05 | 76.35 %)

5. Kesempatan yang diberikan dosen kepada mahasiswa untuk diskusi dan tanya jawab (Nilai : 3.19 | 79.73 %)

6. Daya tanggap dosen pada aktifitas forum diskusi dalam e-learning (Nilai : 3.03 | 75.68 %)

7. Daya tanggap dosen dalam menginformasikan hasil kuis dan tugas dalam e-learning (Nilai : 3.08 | 77.03 %)

Kepastian (Assurance)

8. Kesiapan dan penguasaan dosen terhadap materi kuliah (Nilai : 3.22 | 80.41 %)

9. Kemampuan/kejelasan dosen dalam menyajikan materi kuliah (Nilai : 3.19 | 79.73 %)

10. Sosialisasi rencana pembelajaran/RPS (meliputi materi, metode pembelajaran, dan referensi) oleh dosen di awal perkuliahan (Nilai : 3.16 | 79.05 %)

11. Sosialisasi dan kontrak rencana penilaian (teknik, instrumen, kriteria, indikator, dan bobot penilaian) antara dosen dan mahasiswa di awal perkuliahan (Nilai : 3.16 | 79.05 %)

12. Ketersediaan bahan ajar/modul sebagai materi pembelajaran dari dosen (Nilai : 3.11 | 77.7 %)

13. Ketepatan waktu dosen saat proses pembelajaran (Nilai : 2.95 | 73.65 %)

14. Internalisasi nilai-nilai islam oleh dosen dalam proses pembelajaran (Nilai : 3.05 | 76.35 %)

15. Penggunaan fasilitas e-learning oleh dosen (Nilai : 3.11 | 77.7 %)

16. Variasi penggunaan aktifitas e-learning (modul, forum, kuis dan tugas) (Nilai : 3.14 | 78.38 %)

Empati (Emphaty)

17. Kepedulian dosen dalam menangani kesulitan mahasiswa dalam perkuliahan (Nilai : 3.14 | 78.38 %)

18. Perhatian dosen terhadap kemajuan mahasiswa dalam perkuliahan (Nilai : 3.16 | 79.05 %)

Catatan :

Jumlah Peserta = 40 | Jumlah Peserta yang menjawab = 37




Keterangan Nilai : 1.00 - 1.75 = Kurang; 1.75 - 2.50 = Cukup; 2.50 - 3.25 = Baik; 3.35 - 4.00 = Sangat Baik

**GRAFIK PENILAIAN MAHASISWA TERHADAP PERKULIAHAN
SEMESTER GENAP TAHUN AKADEMIK 2021/2022**





Fakultas - Program Studi : Ekonomi dan Bisnis - Manajemen
 Mata Kuliah : METODE PENELITIAN BISNIS
 Dosen : DR. HENDRATI DWI MULYANINGSIH, S.E., M.M., CT., CECP.
 Kelas : D
 Indeks Pembelajaran : 3.17

1234










Keandalan (Reliability)

1. Kesesuaian materi yang disampaikan dengan RPS (Nilai : 3.22 | 80.56 %) 
2. Kesesuaian tugas/ujian dengan materi yang disampaikan dosen dalam perkuliahan (Nilai : 3.33 | 83.33 %) 
3. Kesesuaian proses penilaian dengan kontrak yang disampaikan di awal perkuliahan (Nilai : 3.22 | 80.56 %) 



Daya Tanggap (Responsiveness)

4. Pengembalian hasil koreksi tugas/ujian dari dosen (Nilai : 3.11 | 77.78 %) 
5. Kesempatan yang diberikan dosen kepada mahasiswa untuk diskusi dan tanya jawab (Nilai : 3.22 | 80.56 %) 
6. Daya tanggap dosen pada aktifitas forum diskusi dalam e-learning (Nilai : 3.11 | 77.78 %) 
7. Daya tanggap dosen dalam menginformasikan hasil kuis dan tugas dalam e-learning (Nilai : 3.11 | 77.78 %) 

Kepastian (Assurance)

8. Kesiapan dan penguasaan dosen terhadap materi kuliah (Nilai : 3.22 | 80.56 %) 
9. Kemampuan/kejelasan dosen dalam menyajikan materi kuliah (Nilai : 3.33 | 83.33 %) 
10. Sosialisasi rencana pembelajaran/RPS (meliputi materi, metode pembelajaran, dan referensi) oleh dosen di awal perkuliahan (Nilai : 3.11 | 77.78 %) 
11. Sosialisasi dan kontrak rencana penilaian (teknik, instrumen, kriteria, indikator, dan bobot penilaian) antara dosen dan mahasiswa di awal perkuliahan (Nilai : 3.11 | 77.78 %) 
12. Ketersediaan bahan ajar/modul sebagai materi pembelajaran dari dosen (Nilai : 3 | 75 %) 
13. Ketepatan waktu dosen saat proses pembelajaran (Nilai : 3 | 75 %) 
14. Internalisasi nilai-nilai islam oleh dosen dalam proses pembelajaran (Nilai : 3.22 | 80.56 %) 
15. Penggunaan fasilitas e-learning oleh dosen (Nilai : 3.22 | 80.56 %) 
16. Variasi penggunaan aktifitas e-learning (modul, forum, kuis dan tugas) (Nilai : 3.22 | 80.56 %) 

Empati (Emphaty)

17. Kepedulian dosen dalam menangani kesulitan mahasiswa dalam perkuliahan (Nilai : 3.22 | 80.56 %) 
18. Perhatian dosen terhadap kemajuan mahasiswa dalam perkuliahan (Nilai : 3 | 75 %) 

Catatan :
 Jumlah Peserta = 13 | Jumlah Peserta yang menjawab = 9
 Keterangan Nilai : 1.00 - 1.75 = Kurang; 1.75 - 2.50 = Cukup; 2.50 - 3.25 = Baik; 3.35 - 4.00 = Sangat Baik

GRAFIK PENILAIAN MAHASISWA TERHADAP PERKULIAHAN SEMESTER GENAP TAHUN AKADEMIK 2021/2022

Fakultas - Program Studi : Ekonomi dan Bisnis - Manajemen

Mata Kuliah : METODE PENELITIAN BISNIS

Dosen : DR. HENDRATI DWI MULYANINGSIH, S.E., M.M., CT., CECP.

Kelas : E

Indeks Pembelajaran : 2.73

1 2 3 4

Keandalan (Reliability)

1. Kesesuaian materi yang disampaikan dengan RPS (Nilai : 2.67 | 66.67 %)

2. Kesesuaian tugas/ujian dengan materi yang disampaikan dosen dalam perkuliahan (Nilai : 2.92 | 72.92 %)

3. Kesesuaian proses penilaian dengan kontrak yang disampaikan di awal perkuliahan (Nilai : 2.67 | 66.67 %)

Daya Tanggap (Responsiveness)

4. Pengembalian hasil koreksi tugas/ujian dari dosen (Nilai : 2.67 | 66.67 %)

5. Kesempatan yang diberikan dosen kepada mahasiswa untuk diskusi dan tanya jawab (Nilai : 2.83 | 70.83 %)

6. Daya tanggap dosen pada aktifitas forum diskusi dalam e-learning (Nilai : 2.83 | 70.83 %)

7. Daya tanggap dosen dalam menginformasikan hasil kuis dan tugas dalam e-learning (Nilai : 2.75 | 68.75 %)

Kepastian (Assurance)

8. Kesiapan dan penguasaan dosen terhadap materi kuliah (Nilai : 2.75 | 68.75 %)

9. Kemampuan/kejelasan dosen dalam menyajikan materi kuliah (Nilai : 2.75 | 68.75 %)

10. Sosialisasi rencana pembelajaran/RPS (meliputi materi, metode pembelajaran, dan referensi) oleh dosen di awal perkuliahan (Nilai : 2.75 | 68.75 %)

11. Sosialisasi dan kontrak rencana penilaian (teknik, instrumen, kriteria, indikator, dan bobot penilaian) antara dosen dan mahasiswa di awal perkuliahan (Nilai : 2.67 | 66.67 %)

12. Ketersediaan bahan ajar/modul sebagai materi pembelajaran dari dosen (Nilai : 2.58 | 64.58 %)

13. Ketepatan waktu dosen saat proses pembelajaran (Nilai : 2.58 | 64.58 %)

14. Internalisasi nilai-nilai islam oleh dosen dalam proses pembelajaran (Nilai : 2.75 | 68.75 %)

15. Penggunaan fasilitas e-learning oleh dosen (Nilai : 2.67 | 66.67 %)

16. Variasi penggunaan aktifitas e-learning (modul, forum, kuis dan tugas) (Nilai : 2.75 | 68.75 %)

Empati (Emphaty)

17. Kepedulian dosen dalam menangani kesulitan mahasiswa dalam perkuliahan (Nilai : 2.83 | 70.83 %)

18. Perhatian dosen terhadap kemajuan mahasiswa dalam perkuliahan (Nilai : 2.75 | 68.75 %)

Catatan :

Jumlah Peserta = 14 | Jumlah Peserta yang menjawab = 12

Keterangan Nilai : 1.00 - 1.75 = Kurang; 1.75 - 2.50 = Cukup; 2.50 - 3.25 = Baik; 3.35 - 4.00 = Sangat Baik

GRAFIK PENILAIAN MAHASISWA TERHADAP PERKULIAHAN SEMESTER GENAP TAHUN AKADEMIK 2021/2022

Fakultas - Program Studi : Ekonomi dan Bisnis - Manajemen
Mata Kuliah : METODE PENELITIAN BISNIS
Dosen : DR. RUSMAN FRENDIKA, S.E., M.M.
Kelas : F
Indeks Pembelajaran : 2.86

1 2 3 4

Keandalan (Reliability)

1. Kesesuaian materi yang disampaikan dengan RPS (Nilai : 2.91 | 72.73 %)
2. Kesesuaian tugas/ujian dengan materi yang disampaikan dosen dalam perkuliahan (Nilai : 2.91 | 72.73 %)
3. Kesesuaian proses penilaian dengan kontrak yang disampaikan di awal perkuliahan (Nilai : 2.82 | 70.45 %)

Daya Tanggap (Responsiveness)

4. Pengembalian hasil koreksi tugas/ujian dari dosen (Nilai : 2.73 | 68.18 %)
5. Kesempatan yang diberikan dosen kepada mahasiswa untuk diskusi dan tanya jawab (Nilai : 2.73 | 68.18 %)
6. Daya tanggap dosen pada aktifitas forum diskusi dalam e-learning (Nilai : 2.82 | 70.45 %)
7. Daya tanggap dosen dalam menginformasikan hasil kuis dan tugas dalam e-learning (Nilai : 3 | 75 %)

Kepastian (Assurance)

8. Kesiapan dan penguasaan dosen terhadap materi kuliah (Nilai : 3 | 75 %)
9. Kemampuan/kejelasan dosen dalam menyajikan materi kuliah (Nilai : 2.91 | 72.73 %)
10. Sosialisasi rencana pembelajaran/RPS (meliputi materi, metode pembelajaran, dan referensi) oleh dosen di awal perkuliahan (Nilai : 2.91 | 72.73 %)
11. Sosialisasi dan kontrak rencana penilaian (teknik, instrumen, kriteria, indikator, dan bobot penilaian) antara dosen dan mahasiswa di awal perkuliahan (Nilai : 2.82 | 70.45 %)
12. Ketersediaan bahan ajar/modul sebagai materi pembelajaran dari dosen (Nilai : 2.91 | 72.73 %)
13. Ketepatan waktu dosen saat proses pembelajaran (Nilai : 3 | 75 %)
14. Internalisasi nilai-nilai islam oleh dosen dalam proses pembelajaran (Nilai : 3 | 75 %)
15. Penggunaan fasilitas e-learning oleh dosen (Nilai : 2.91 | 72.73 %)
16. Variasi penggunaan aktifitas e-learning (modul, forum, kuis dan tugas) (Nilai : 2.82 | 70.45 %)

Empati (Emphaty)

17. Kepedulian dosen dalam menangani kesulitan mahasiswa dalam perkuliahan (Nilai : 2.73 | 68.18 %)
18. Perhatian dosen terhadap kemajuan mahasiswa dalam perkuliahan (Nilai : 2.64 | 65.91 %)

Catatan :

Jumlah Peserta = 13 | Jumlah Peserta yang menjawab = 11

Keterangan Nilai : 1.00 - 1.75 = Kurang; 1.75 - 2.50 = Cukup; 2.50 - 3.25 = Baik; 3.35 - 4.00 = Sangat Baik

GRAFIK PENILAIAN MAHASISWA TERHADAP PERKULIAHAN SEMESTER GENAP TAHUN AKADEMIK 2021/2022

Fakultas - Program Studi : Ekonomi dan Bisnis - Manajemen
Mata Kuliah : METODE PENELITIAN BISNIS
Dosen : DR. RUSMAN FRENDIKA, S.E., M.M.
Kelas : G
Indeks Pembelajaran : 3.18

1 2 3 4

Keandalan (Reliability)

1. Kesesuaian materi yang disampaikan dengan RPS (Nilai : 3.18 | 79.61 %)
2. Kesesuaian tugas/ujian dengan materi yang disampaikan dosen dalam perkuliahan (Nilai : 3.21 | 80.26 %)
3. Kesesuaian proses penilaian dengan kontrak yang disampaikan di awal perkuliahan (Nilai : 3.13 | 78.29 %)

Daya Tanggap (Responsiveness)

4. Pengembalian hasil koreksi tugas/ujian dari dosen (Nilai : 3.18 | 79.61 %)
5. Kesempatan yang diberikan dosen kepada mahasiswa untuk diskusi dan tanya jawab (Nilai : 3.21 | 80.26 %)
6. Daya tanggap dosen pada aktifitas forum diskusi dalam e-learning (Nilai : 3.13 | 78.29 %)
7. Daya tanggap dosen dalam menginformasikan hasil kuis dan tugas dalam e-learning (Nilai : 3.05 | 76.32 %)

Kepastian (Assurance)

8. Kesiapan dan penguasaan dosen terhadap materi kuliah (Nilai : 3.24 | 80.92 %)
9. Kemampuan/kejelasan dosen dalam menyajikan materi kuliah (Nilai : 3.24 | 80.92 %)
10. Sosialisasi rencana pembelajaran/RPS (meliputi materi, metode pembelajaran, dan referensi) oleh dosen di awal perkuliahan (Nilai : 3.16 | 78.95 %)
11. Sosialisasi dan kontrak rencana penilaian (teknik, instrumen, kriteria, indikator, dan bobot penilaian) antara dosen dan mahasiswa di awal perkuliahan (Nilai : 3.11 | 77.63 %)
12. Ketersediaan bahan ajar/modul sebagai materi pembelajaran dari dosen (Nilai : 3.24 | 80.92 %)
13. Ketepatan waktu dosen saat proses pembelajaran (Nilai : 3.21 | 80.26 %)
14. Internalisasi nilai-nilai islam oleh dosen dalam proses pembelajaran (Nilai : 3.13 | 78.29 %)
15. Penggunaan fasilitas e-learning oleh dosen (Nilai : 3.29 | 82.24 %)
16. Variasi penggunaan aktifitas e-learning (modul, forum, kuis dan tugas) (Nilai : 3.18 | 79.61 %)

Empati (Emphaty)

17. Kepedulian dosen dalam menangani kesulitan mahasiswa dalam perkuliahan (Nilai : 3.18 | 79.61 %)
18. Perhatian dosen terhadap kemajuan mahasiswa dalam perkuliahan (Nilai : 3.16 | 78.95 %)

Catatan :

Jumlah Peserta = 40 | Jumlah Peserta yang menjawab = 38

Keterangan Nilai : 1.00 - 1.75 = Kurang; 1.75 - 2.50 = Cukup; 2.50 - 3.25 = Baik; 3.35 - 4.00 = Sangat Baik

GRAFIK PENILAIAN MAHASISWA TERHADAP PERKULIAHAN SEMESTER GENAP TAHUN AKADEMIK 2021/2022

Fakultas - Program Studi : Ekonomi dan Bisnis - Manajemen
Mata Kuliah : METODE PENELITIAN BISNIS
Dosen : DR. RUSMAN FRENDIKA, S.E., M.M.
Kelas : H
Indeks Pembelajaran : 3.17

1 2 3 4

Keandalan (Reliability)

1. Kesesuaian materi yang disampaikan dengan RPS (Nilai : 3.24 | 80.88 %)
2. Kesesuaian tugas/ujian dengan materi yang disampaikan dosen dalam perkuliahan (Nilai : 3.24 | 80.88 %)
3. Kesesuaian proses penilaian dengan kontrak yang disampaikan di awal perkuliahan (Nilai : 3.21 | 80.15 %)

Daya Tanggap (Responsiveness)

4. Pengembalian hasil koreksi tugas/ujian dari dosen (Nilai : 3.09 | 77.21 %)
5. Kesempatan yang diberikan dosen kepada mahasiswa untuk diskusi dan tanya jawab (Nilai : 3.21 | 80.15 %)
6. Daya tanggap dosen pada aktifitas forum diskusi dalam e-learning (Nilai : 3.15 | 78.68 %)
7. Daya tanggap dosen dalam menginformasikan hasil kuis dan tugas dalam e-learning (Nilai : 3.03 | 75.74 %)

Kepastian (Assurance)

8. Kesiapan dan penguasaan dosen terhadap materi kuliah (Nilai : 3.38 | 84.56 %)
9. Kemampuan/kejelasan dosen dalam menyajikan materi kuliah (Nilai : 3.15 | 78.68 %)
10. Sosialisasi rencana pembelajaran/RPS (meliputi materi, metode pembelajaran, dan referensi) oleh dosen di awal perkuliahan (Nilai : 3.15 | 78.68 %)
11. Sosialisasi dan kontrak rencana penilaian (teknik, instrumen, kriteria, indikator, dan bobot penilaian) antara dosen dan mahasiswa di awal perkuliahan (Nilai : 3.24 | 80.88 %)
12. Ketersediaan bahan ajar/modul sebagai materi pembelajaran dari dosen (Nilai : 3.24 | 80.88 %)
13. Ketepatan waktu dosen saat proses pembelajaran (Nilai : 3.15 | 78.68 %)
14. Internalisasi nilai-nilai islam oleh dosen dalam proses pembelajaran (Nilai : 3.09 | 77.21 %)
15. Penggunaan fasilitas e-learning oleh dosen (Nilai : 3.18 | 79.41 %)
16. Variasi penggunaan aktifitas e-learning (modul, forum, kuis dan tugas) (Nilai : 3.21 | 80.15 %)

Empati (Emphaty)

17. Kepedulian dosen dalam menangani kesulitan mahasiswa dalam perkuliahan (Nilai : 3.12 | 77.94 %)
18. Perhatian dosen terhadap kemajuan mahasiswa dalam perkuliahan (Nilai : 3.09 | 77.21 %)

Catatan :

Jumlah Peserta = 40 | Jumlah Peserta yang menjawab = 34

Keterangan Nilai : 1.00 - 1.75 = Kurang; 1.75 - 2.50 = Cukup; 2.50 - 3.25 = Baik; 3.35 - 4.00 = Sangat Baik

GRAFIK PENILAIAN MAHASISWA TERHADAP PERKULIAHAN SEMESTER GENAP TAHUN AKADEMIK 2021/2022

Fakultas - Program Studi : Ekonomi dan Bisnis - Manajemen
Mata Kuliah : METODE PENELITIAN BISNIS
Dosen : DR. RUSMAN FRENDIKA, S.E., M.M.
Kelas : I
Indeks Pembelajaran : 3.2

1 2 3 4

Keandalan (Reliability)

1. Kesesuaian materi yang disampaikan dengan RPS (Nilai : 3.11 | 77.86 %)
2. Kesesuaian tugas/ujian dengan materi yang disampaikan dosen dalam perkuliahan (Nilai : 3.17 | 79.29 %)
3. Kesesuaian proses penilaian dengan kontrak yang disampaikan di awal perkuliahan (Nilai : 3.17 | 79.29 %)

Daya Tanggap (Responsiveness)

4. Pengembalian hasil koreksi tugas/ujian dari dosen (Nilai : 3.14 | 78.57 %)
5. Kesempatan yang diberikan dosen kepada mahasiswa untuk diskusi dan tanya jawab (Nilai : 3.26 | 81.43 %)
6. Daya tanggap dosen pada aktifitas forum diskusi dalam e-learning (Nilai : 3.17 | 79.29 %)
7. Daya tanggap dosen dalam menginformasikan hasil kuis dan tugas dalam e-learning (Nilai : 3.09 | 77.14 %)

Kepastian (Assurance)

8. Kesiapan dan penguasaan dosen terhadap materi kuliah (Nilai : 3.37 | 84.29 %)
9. Kemampuan/kejelasan dosen dalam menyajikan materi kuliah (Nilai : 3.31 | 82.86 %)
10. Sosialisasi rencana pembelajaran/RPS (meliputi materi, metode pembelajaran, dan referensi) oleh dosen di awal perkuliahan (Nilai : 3.31 | 82.86 %)
11. Sosialisasi dan kontrak rencana penilaian (teknik, instrumen, kriteria, indikator, dan bobot penilaian) antara dosen dan mahasiswa di awal perkuliahan (Nilai : 3.29 | 82.14 %)
12. Ketersediaan bahan ajar/modul sebagai materi pembelajaran dari dosen (Nilai : 3.29 | 82.14 %)
13. Ketepatan waktu dosen saat proses pembelajaran (Nilai : 3.09 | 77.14 %)
14. Internalisasi nilai-nilai islam oleh dosen dalam proses pembelajaran (Nilai : 3.11 | 77.86 %)
15. Penggunaan fasilitas e-learning oleh dosen (Nilai : 3.14 | 78.57 %)
16. Variasi penggunaan aktifitas e-learning (modul, forum, kuis dan tugas) (Nilai : 3.14 | 78.57 %)

Empati (Emphaty)

17. Kepedulian dosen dalam menangani kesulitan mahasiswa dalam perkuliahan (Nilai : 3.2 | 80 %)
18. Perhatian dosen terhadap kemajuan mahasiswa dalam perkuliahan (Nilai : 3.17 | 79.29 %)

Catatan :

Jumlah Peserta = 39 | Jumlah Peserta yang menjawab = 35

Keterangan Nilai : 1.00 - 1.75 = Kurang; 1.75 - 2.50 = Cukup; 2.50 - 3.25 = Baik; 3.35 - 4.00 = Sangat Baik

GRAFIK PENILAIAN MAHASISWA TERHADAP PERKULIAHAN SEMESTER GENAP TAHUN AKADEMIK 2021/2022

Fakultas - Program Studi : Ekonomi dan Bisnis - Manajemen

Mata Kuliah : MAN. PERBANK. SYARIAH & KONV.

Dosen : FIRMAN SHAKTI FIRDAUS, S.H.I., M.SC., P.HD/ RIZKA ESTISIA PRATIWI, S.E., M.S.M.

Kelas : A

Indeks Pembelajaran : 3.45

1 2 3 4

Keandalan (Reliability)

1. Kesesuaian materi yang disampaikan dengan RPS (Nilai : 3.5 | 87.5 %)

2. Kesesuaian tugas/ujian dengan materi yang disampaikan dosen dalam perkuliahan (Nilai : 3.42 | 85.42 %)

3. Kesesuaian proses penilaian dengan kontrak yang disampaikan di awal perkuliahan (Nilai : 3.42 | 85.42 %)

Daya Tanggap (Responsiveness)

4. Pengembalian hasil koreksi tugas/ujian dari dosen (Nilai : 3.58 | 89.58 %)

5. Kesempatan yang diberikan dosen kepada mahasiswa untuk diskusi dan tanya jawab (Nilai : 3.42 | 85.42 %)

6. Daya tanggap dosen pada aktifitas forum diskusi dalam e-learning (Nilai : 3.42 | 85.42 %)

7. Daya tanggap dosen dalam menginformasikan hasil kuis dan tugas dalam e-learning (Nilai : 3.5 | 87.5 %)

Kepastian (Assurance)

8. Kesiapan dan penguasaan dosen terhadap materi kuliah (Nilai : 3.42 | 85.42 %)

9. Kemampuan/kejelasan dosen dalam menyajikan materi kuliah (Nilai : 3.42 | 85.42 %)

10. Sosialisasi rencana pembelajaran/RPS (meliputi materi, metode pembelajaran, dan referensi) oleh dosen di awal perkuliahan (Nilai : 3.33 | 83.33 %)

11. Sosialisasi dan kontrak rencana penilaian (teknik, instrumen, kriteria, indikator, dan bobot penilaian) antara dosen dan mahasiswa di awal perkuliahan (Nilai : 3.42 | 85.42 %)

12. Ketersediaan bahan ajar/modul sebagai materi pembelajaran dari dosen (Nilai : 3.5 | 87.5 %)

13. Ketepatan waktu dosen saat proses pembelajaran (Nilai : 3.5 | 87.5 %)

14. Internalisasi nilai-nilai islam oleh dosen dalam proses pembelajaran (Nilai : 3.42 | 85.42 %)

15. Penggunaan fasilitas e-learning oleh dosen (Nilai : 3.5 | 87.5 %)

16. Variasi penggunaan aktifitas e-learning (modul, forum, kuis dan tugas) (Nilai : 3.33 | 83.33 %)

Empati (Emphaty)

17. Kepedulian dosen dalam menangani kesulitan mahasiswa dalam perkuliahan (Nilai : 3.5 | 87.5 %)

18. Perhatian dosen terhadap kemajuan mahasiswa dalam perkuliahan (Nilai : 3.5 | 87.5 %)

Catatan :

Jumlah Peserta = 19 | Jumlah Peserta yang menjawab = 12

Keterangan Nilai : 1.00 - 1.75 = Kurang; 1.75 - 2.50 = Cukup; 2.50 - 3.25 = Baik; 3.35 - 4.00 = Sangat Baik

GRAFIK PENILAIAN MAHASISWA TERHADAP PERKULIAHAN SEMESTER GENAP TAHUN AKADEMIK 2021/2022

Fakultas - Program Studi : Ekonomi dan Bisnis - Manajemen
Mata Kuliah : MAN. PERBANK. SYARIAH & KONV.
Dosen : FIRMAN SHAKTI FIRDAUS, S.H.I., M.SC., P.HD/ NADIA MEIRANI, S.E., M.S.M.
Kelas : B
Indeks Pembelajaran : 3.24

1 2 3 4

Keandalan (Reliability)

1. Kesesuaian materi yang disampaikan dengan RPS (Nilai : 3.32 | 83.04 %)
2. Kesesuaian tugas/uji dengan materi yang disampaikan dosen dalam perkuliahan (Nilai : 3.29 | 82.14 %)
3. Kesesuaian proses penilaian dengan kontrak yang disampaikan di awal perkuliahan (Nilai : 3.25 | 81.25 %)

Daya Tanggap (Responsiveness)

4. Pengembalian hasil koreksi tugas/uji dari dosen (Nilai : 3.18 | 79.46 %)
5. Kesempatan yang diberikan dosen kepada mahasiswa untuk diskusi dan tanya jawab (Nilai : 3.14 | 78.57 %)
6. Daya tanggap dosen pada aktifitas forum diskusi dalam e-learning (Nilai : 3.21 | 80.36 %)
7. Daya tanggap dosen dalam menginformasikan hasil kuis dan tugas dalam e-learning (Nilai : 3.07 | 76.79 %)

Kepastian (Assurance)

8. Kesiapan dan penguasaan dosen terhadap materi kuliah (Nilai : 3.39 | 84.82 %)
9. Kemampuan/kejelasan dosen dalam menyajikan materi kuliah (Nilai : 3.32 | 83.04 %)
10. Sosialisasi rencana pembelajaran/RPS (meliputi materi, metode pembelajaran, dan referensi) oleh dosen di awal perkuliahan (Nilai : 3.25 | 81.25 %)
11. Sosialisasi dan kontrak rencana penilaian (teknik, instrumen, kriteria, indikator, dan bobot penilaian) antara dosen dan mahasiswa di awal perkuliahan (Nilai : 3.25 | 81.25 %)
12. Ketersediaan bahan ajar/modul sebagai materi pembelajaran dari dosen (Nilai : 3.25 | 81.25 %)
13. Ketepatan waktu dosen saat proses pembelajaran (Nilai : 3.14 | 78.57 %)
14. Internalisasi nilai-nilai islam oleh dosen dalam proses pembelajaran (Nilai : 3.25 | 81.25 %)
15. Penggunaan fasilitas e-learning oleh dosen (Nilai : 3.21 | 80.36 %)
16. Variasi penggunaan aktifitas e-learning (modul, forum, kuis dan tugas) (Nilai : 3.25 | 81.25 %)

Empati (Empathy)

17. Kepedulian dosen dalam menangani kesulitan mahasiswa dalam perkuliahan (Nilai : 3.25 | 81.25 %)
18. Perhatian dosen terhadap kemajuan mahasiswa dalam perkuliahan (Nilai : 3.25 | 81.25 %)

Catatan :

Jumlah Peserta = 33 | Jumlah Peserta yang menjawab = 28

Keterangan Nilai : 1.00 - 1.75 = Kurang; 1.75 - 2.50 = Cukup; 2.50 - 3.25 = Baik; 3.35 - 4.00 = Sangat Baik

GRAFIK PENILAIAN MAHASISWA TERHADAP PERKULIAHAN SEMESTER GENAP TAHUN AKADEMIK 2021/2022

Fakultas - Program Studi : Ekonomi dan Bisnis - Manajemen
Mata Kuliah : MAN. PERBANK. SYARIAH & KONV.
Dosen : FIRMAN SHAKTI FIRDAUS, S.H.I., M.SC., P.HD
Kelas : C
Indeks Pembelajaran : 3.29

1 2 3 4

Keandalan (Reliability)

1. Kesesuaian materi yang disampaikan dengan RPS (Nilai : 3.37 | 84.26 %)
2. Kesesuaian tugas/ujian dengan materi yang disampaikan dosen dalam perkuliahan (Nilai : 3.37 | 84.26 %)
3. Kesesuaian proses penilaian dengan kontrak yang disampaikan di awal perkuliahan (Nilai : 3.33 | 83.33 %)

Daya Tanggap (Responsiveness)

4. Pengembalian hasil koreksi tugas/ujian dari dosen (Nilai : 3.19 | 79.63 %)
5. Kesempatan yang diberikan dosen kepada mahasiswa untuk diskusi dan tanya jawab (Nilai : 3.22 | 80.56 %)
6. Daya tanggap dosen pada aktifitas forum diskusi dalam e-learning (Nilai : 3.22 | 80.56 %)
7. Daya tanggap dosen dalam menginformasikan hasil kuis dan tugas dalam e-learning (Nilai : 3.19 | 79.63 %)

Kepastian (Assurance)

8. Kesiapan dan penguasaan dosen terhadap materi kuliah (Nilai : 3.41 | 85.19 %)
9. Kemampuan/kejelasan dosen dalam menyajikan materi kuliah (Nilai : 3.26 | 81.48 %)
10. Sosialisasi rencana pembelajaran/RPS (meliputi materi, metode pembelajaran, dan referensi) oleh dosen di awal perkuliahan (Nilai : 3.41 | 85.19 %)
11. Sosialisasi dan kontrak rencana penilaian (teknik, instrumen, kriteria, indikator, dan bobot penilaian) antara dosen dan mahasiswa di awal perkuliahan (Nilai : 3.33 | 83.33 %)
12. Ketersediaan bahan ajar/modul sebagai materi pembelajaran dari dosen (Nilai : 3.33 | 83.33 %)
13. Ketepatan waktu dosen saat proses pembelajaran (Nilai : 3.26 | 81.48 %)
14. Internalisasi nilai-nilai islam oleh dosen dalam proses pembelajaran (Nilai : 3.33 | 83.33 %)
15. Penggunaan fasilitas e-learning oleh dosen (Nilai : 3.26 | 81.48 %)
16. Variasi penggunaan aktifitas e-learning (modul, forum, kuis dan tugas) (Nilai : 3.3 | 82.41 %)

Empati (Emphaty)

17. Kepedulian dosen dalam menangani kesulitan mahasiswa dalam perkuliahan (Nilai : 3.26 | 81.48 %)
18. Perhatian dosen terhadap kemajuan mahasiswa dalam perkuliahan (Nilai : 3.26 | 81.48 %)

Catatan :

Jumlah Peserta = 38 | Jumlah Peserta yang menjawab = 27

Keterangan Nilai : 1.00 - 1.75 = Kurang; 1.75 - 2.50 = Cukup; 2.50 - 3.25 = Baik; 3.35 - 4.00 = Sangat Baik

GRAFIK PENILAIAN MAHASISWA TERHADAP PERKULIAHAN SEMESTER GENAP TAHUN AKADEMIK 2021/2022

Fakultas - Program Studi : Ekonomi dan Bisnis - Manajemen
Mata Kuliah : MAN. PERBANK. SYARIAH & KONV.
Dosen : FIRMAN SHAKTI FIRDAUS, S.H.I., M.SC., P.HD
Kelas : D
Indeks Pembelajaran : 3.06

1 2 3 4

Keandalan (Reliability)

- 1. Kesesuaian materi yang disampaikan dengan RPS (Nilai : 3.13 | 78.33 %)
- 2. Kesesuaian tugas/uji dengan materi yang disampaikan dosen dalam perkuliahan (Nilai : 3.13 | 78.33 %)
- 3. Kesesuaian proses penilaian dengan kontrak yang disampaikan di awal perkuliahan (Nilai : 3 | 75 %)

Daya Tanggap (Responsiveness)

- 4. Pengembalian hasil koreksi tugas/uji dari dosen (Nilai : 3 | 75 %)
- 5. Kesempatan yang diberikan dosen kepada mahasiswa untuk diskusi dan tanya jawab (Nilai : 2.93 | 73.33 %)
- 6. Daya tanggap dosen pada aktifitas forum diskusi dalam e-learning (Nilai : 3.07 | 76.67 %)
- 7. Daya tanggap dosen dalam menginformasikan hasil kuis dan tugas dalam e-learning (Nilai : 3.07 | 76.67 %)

Kepastian (Assurance)

- 8. Kesiapan dan penguasaan dosen terhadap materi kuliah (Nilai : 3.2 | 80 %)
- 9. Kemampuan/kejelasan dosen dalam menyajikan materi kuliah (Nilai : 3.2 | 80 %)
- 10. Sosialisasi rencana pembelajaran/RPS (meliputi materi, metode pembelajaran, dan referensi) oleh dosen di awal perkuliahan (Nilai : 3.13 | 78.33 %)
- 11. Sosialisasi dan kontrak rencana penilaian (teknik, instrumen, kriteria, indikator, dan bobot penilaian) antara dosen dan mahasiswa di awal perkuliahan (Nilai : 2.93 | 73.33 %)
- 12. Ketersediaan bahan ajar/modul sebagai materi pembelajaran dari dosen (Nilai : 2.87 | 71.67 %)
- 13. Ketepatan waktu dosen saat proses pembelajaran (Nilai : 3.13 | 78.33 %)
- 14. Internalisasi nilai-nilai islam oleh dosen dalam proses pembelajaran (Nilai : 3.07 | 76.67 %)
- 15. Penggunaan fasilitas e-learning oleh dosen (Nilai : 3.07 | 76.67 %)
- 16. Variasi penggunaan aktifitas e-learning (modul, forum, kuis dan tugas) (Nilai : 3.2 | 80 %)

Empati (Empathy)

- 17. Kepedulian dosen dalam menangani kesulitan mahasiswa dalam perkuliahan (Nilai : 2.87 | 71.67 %)
- 18. Perhatian dosen terhadap kemajuan mahasiswa dalam perkuliahan (Nilai : 3 | 75 %)

Catatan :

Jumlah Peserta = 15 | Jumlah Peserta yang menjawab = 15

Keterangan Nilai : 1.00 - 1.75 = Kurang; 1.75 - 2.50 = Cukup; 2.50 - 3.25 = Baik; 3.35 - 4.00 = Sangat Baik

GRAFIK PENILAIAN MAHASISWA TERHADAP PERKULIAHAN SEMESTER GENAP TAHUN AKADEMIK 2021/2022

Fakultas - Program Studi : Ekonomi dan Bisnis - Manajemen
Mata Kuliah : MAN. PERBANK. SYARIAH & KONV.
Dosen : FIRMAN SHAKTI FIRDAUS, S.H.I., M.SC., P.HD
Kelas : E
Indeks Pembelajaran : 3.08

1 2 3 4

Keandalan (Reliability)

1. Kesesuaian materi yang disampaikan dengan RPS (Nilai : 3.13 | 78.21 %)
2. Kesesuaian tugas/ujian dengan materi yang disampaikan dosen dalam perkuliahan (Nilai : 3.13 | 78.21 %)
3. Kesesuaian proses penilaian dengan kontrak yang disampaikan di awal perkuliahan (Nilai : 3.1 | 77.56 %)

Daya Tanggap (Responsiveness)

4. Pengembalian hasil koreksi tugas/ujian dari dosen (Nilai : 3 | 75 %)
5. Kesempatan yang diberikan dosen kepada mahasiswa untuk diskusi dan tanya jawab (Nilai : 3.08 | 76.92 %)
6. Daya tanggap dosen pada aktifitas forum diskusi dalam e-learning (Nilai : 3.05 | 76.28 %)
7. Daya tanggap dosen dalam menginformasikan hasil kuis dan tugas dalam e-learning (Nilai : 3.03 | 75.64 %)

Kepastian (Assurance)

8. Kesiapan dan penguasaan dosen terhadap materi kuliah (Nilai : 3.15 | 78.85 %)
9. Kemampuan/kejelasan dosen dalam menyajikan materi kuliah (Nilai : 3.05 | 76.28 %)
10. Sosialisasi rencana pembelajaran/RPS (meliputi materi, metode pembelajaran, dan referensi) oleh dosen di awal perkuliahan (Nilai : 3.05 | 76.28 %)
11. Sosialisasi dan kontrak rencana penilaian (teknik, instrumen, kriteria, indikator, dan bobot penilaian) antara dosen dan mahasiswa di awal perkuliahan (Nilai : 3.05 | 76.28 %)
12. Ketersediaan bahan ajar/modul sebagai materi pembelajaran dari dosen (Nilai : 3.1 | 77.56 %)
13. Ketepatan waktu dosen saat proses pembelajaran (Nilai : 3 | 75 %)
14. Internalisasi nilai-nilai islam oleh dosen dalam proses pembelajaran (Nilai : 3.08 | 76.92 %)
15. Penggunaan fasilitas e-learning oleh dosen (Nilai : 3.18 | 79.49 %)
16. Variasi penggunaan aktifitas e-learning (modul, forum, kuis dan tugas) (Nilai : 3.13 | 78.21 %)

Empati (Emphaty)

17. Kepedulian dosen dalam menangani kesulitan mahasiswa dalam perkuliahan (Nilai : 3.05 | 76.28 %)
18. Perhatian dosen terhadap kemajuan mahasiswa dalam perkuliahan (Nilai : 3.05 | 76.28 %)

Catatan :

Jumlah Peserta = 40 | Jumlah Peserta yang menjawab = 39

Keterangan Nilai : 1.00 - 1.75 = Kurang; 1.75 - 2.50 = Cukup; 2.50 - 3.25 = Baik; 3.35 - 4.00 = Sangat Baik

GRAFIK PENILAIAN MAHASISWA TERHADAP PERKULIAHAN SEMESTER GENAP TAHUN AKADEMIK 2021/2022

Fakultas - Program Studi : Ekonomi dan Bisnis - Manajemen
Mata Kuliah : MAN. PERBANK. SYARIAH & KONV.
Dosen : FIRMAN SHAKTI FIRDAUS, S.H.I., M.SC., P.HD
Kelas : F
Indeks Pembelajaran : 3.02

1 2 3 4

Keandalan (Reliability)

1. Kesesuaian materi yang disampaikan dengan RPS (Nilai : 3.05 | 76.32 %)
2. Kesesuaian tugas/uji dengan materi yang disampaikan dosen dalam perkuliahan (Nilai : 3.05 | 76.32 %)
3. Kesesuaian proses penilaian dengan kontrak yang disampaikan di awal perkuliahan (Nilai : 2.97 | 74.34 %)

Daya Tanggap (Responsiveness)

4. Pengembalian hasil koreksi tugas/uji dari dosen (Nilai : 2.95 | 73.68 %)
5. Kesempatan yang diberikan dosen kepada mahasiswa untuk diskusi dan tanya jawab (Nilai : 3.05 | 76.32 %)
6. Daya tanggap dosen pada aktifitas forum diskusi dalam e-learning (Nilai : 2.95 | 73.68 %)
7. Daya tanggap dosen dalam menginformasikan hasil kuis dan tugas dalam e-learning (Nilai : 2.97 | 74.34 %)

Kepastian (Assurance)

8. Kesiapan dan penguasaan dosen terhadap materi kuliah (Nilai : 3.08 | 76.97 %)
9. Kemampuan/kejelasan dosen dalam menyajikan materi kuliah (Nilai : 3.03 | 75.66 %)
10. Sosialisasi rencana pembelajaran/RPS (meliputi materi, metode pembelajaran, dan referensi) oleh dosen di awal perkuliahan (Nilai : 3.03 | 75.66 %)
11. Sosialisasi dan kontrak rencana penilaian (teknik, instrumen, kriteria, indikator, dan bobot penilaian) antara dosen dan mahasiswa di awal perkuliahan (Nilai : 2.97 | 74.34 %)
12. Ketersediaan bahan ajar/modul sebagai materi pembelajaran dari dosen (Nilai : 3.16 | 78.95 %)
13. Ketepatan waktu dosen saat proses pembelajaran (Nilai : 2.79 | 69.74 %)
14. Internalisasi nilai-nilai islam oleh dosen dalam proses pembelajaran (Nilai : 3.16 | 78.95 %)
15. Penggunaan fasilitas e-learning oleh dosen (Nilai : 3.05 | 76.32 %)
16. Variasi penggunaan aktifitas e-learning (modul, forum, kuis dan tugas) (Nilai : 3.08 | 76.97 %)

Empati (Empathy)

17. Kepedulian dosen dalam menangani kesulitan mahasiswa dalam perkuliahan (Nilai : 3 | 75 %)
18. Perhatian dosen terhadap kemajuan mahasiswa dalam perkuliahan (Nilai : 2.95 | 73.68 %)

Catatan :

Jumlah Peserta = 40 | Jumlah Peserta yang menjawab = 38

Keterangan Nilai : 1.00 - 1.75 = Kurang; 1.75 - 2.50 = Cukup; 2.50 - 3.25 = Baik; 3.35 - 4.00 = Sangat Baik

GRAFIK PENILAIAN MAHASISWA TERHADAP PERKULIAHAN SEMESTER GENAP TAHUN AKADEMIK 2021/2022

Fakultas - Program Studi : Ekonomi dan Bisnis - Manajemen
Mata Kuliah : MAN. PERBANK. SYARIAH & KONV.
Dosen : FIRMAN SHAKTI FIRDAUS, S.H.I., M.SC., P.HD
Kelas : G
Indeks Pembelajaran : 3.23

1 2 3 4

Keandalan (Reliability)

1. Kesesuaian materi yang disampaikan dengan RPS (Nilai : 3.31 | 82.64 %)
2. Kesesuaian tugas/ujian dengan materi yang disampaikan dosen dalam perkuliahan (Nilai : 3.33 | 83.33 %)
3. Kesesuaian proses penilaian dengan kontrak yang disampaikan di awal perkuliahan (Nilai : 3.22 | 80.56 %)

Daya Tanggap (Responsiveness)

4. Pengembalian hasil koreksi tugas/ujian dari dosen (Nilai : 3.11 | 77.78 %)
5. Kesempatan yang diberikan dosen kepada mahasiswa untuk diskusi dan tanya jawab (Nilai : 3.11 | 77.78 %)
6. Daya tanggap dosen pada aktifitas forum diskusi dalam e-learning (Nilai : 3.08 | 77.08 %)
7. Daya tanggap dosen dalam menginformasikan hasil kuis dan tugas dalam e-learning (Nilai : 3.17 | 79.17 %)

Kepastian (Assurance)

8. Kesiapan dan penguasaan dosen terhadap materi kuliah (Nilai : 3.31 | 82.64 %)
9. Kemampuan/kejelasan dosen dalam menyajikan materi kuliah (Nilai : 3.28 | 81.94 %)
10. Sosialisasi rencana pembelajaran/RPS (meliputi materi, metode pembelajaran, dan referensi) oleh dosen di awal perkuliahan (Nilai : 3.25 | 81.25 %)
11. Sosialisasi dan kontrak rencana penilaian (teknik, instrumen, kriteria, indikator, dan bobot penilaian) antara dosen dan mahasiswa di awal perkuliahan (Nilai : 3.25 | 81.25 %)
12. Ketersediaan bahan ajar/modul sebagai materi pembelajaran dari dosen (Nilai : 3.22 | 80.56 %)
13. Ketepatan waktu dosen saat proses pembelajaran (Nilai : 3.25 | 81.25 %)
14. Internalisasi nilai-nilai islam oleh dosen dalam proses pembelajaran (Nilai : 3.33 | 83.33 %)
15. Penggunaan fasilitas e-learning oleh dosen (Nilai : 3.22 | 80.56 %)
16. Variasi penggunaan aktifitas e-learning (modul, forum, kuis dan tugas) (Nilai : 3.25 | 81.25 %)

Empati (Emphaty)

17. Kepedulian dosen dalam menangani kesulitan mahasiswa dalam perkuliahan (Nilai : 3.25 | 81.25 %)
18. Perhatian dosen terhadap kemajuan mahasiswa dalam perkuliahan (Nilai : 3.25 | 81.25 %)

Catatan :

Jumlah Peserta = 39 | Jumlah Peserta yang menjawab = 36

Keterangan Nilai : 1.00 - 1.75 = Kurang; 1.75 - 2.50 = Cukup; 2.50 - 3.25 = Baik; 3.35 - 4.00 = Sangat Baik

GRAFIK PENILAIAN MAHASISWA TERHADAP PERKULIAHAN SEMESTER GENAP TAHUN AKADEMIK 2021/2022

Fakultas - Program Studi : Ekonomi dan Bisnis - Manajemen
Mata Kuliah : MAN. PERBANK. SYARIAH & KONV.
Dosen : FIRMAN SHAKTI FIRDAUS, S.H.I., M.SC., P.HD
Kelas : H
Indeks Pembelajaran : 3.31

1 2 3 4

Keandalan (Reliability)

1. Kesesuaian materi yang disampaikan dengan RPS (Nilai : 3.35 | 83.78 %)
2. Kesesuaian tugas/uji dengan materi yang disampaikan dosen dalam perkuliahan (Nilai : 3.3 | 82.43 %)
3. Kesesuaian proses penilaian dengan kontrak yang disampaikan di awal perkuliahan (Nilai : 3.3 | 82.43 %)

Daya Tanggap (Responsiveness)

4. Pengembalian hasil koreksi tugas/uji dari dosen (Nilai : 3.27 | 81.76 %)
5. Kesempatan yang diberikan dosen kepada mahasiswa untuk diskusi dan tanya jawab (Nilai : 3.3 | 82.43 %)
6. Daya tanggap dosen pada aktifitas forum diskusi dalam e-learning (Nilai : 3.3 | 82.43 %)
7. Daya tanggap dosen dalam menginformasikan hasil kuis dan tugas dalam e-learning (Nilai : 3.3 | 82.43 %)

Kepastian (Assurance)

8. Kesiapan dan penguasaan dosen terhadap materi kuliah (Nilai : 3.35 | 83.78 %)
9. Kemampuan/kejelasan dosen dalam menyajikan materi kuliah (Nilai : 3.32 | 83.11 %)
10. Sosialisasi rencana pembelajaran/RPS (meliputi materi, metode pembelajaran, dan referensi) oleh dosen di awal perkuliahan (Nilai : 3.38 | 84.46 %)
11. Sosialisasi dan kontrak rencana penilaian (teknik, instrumen, kriteria, indikator, dan bobot penilaian) antara dosen dan mahasiswa di awal perkuliahan (Nilai : 3.24 | 81.08 %)
12. Ketersediaan bahan ajar/modul sebagai materi pembelajaran dari dosen (Nilai : 3.35 | 83.78 %)
13. Ketepatan waktu dosen saat proses pembelajaran (Nilai : 3.16 | 79.05 %)
14. Internalisasi nilai-nilai islam oleh dosen dalam proses pembelajaran (Nilai : 3.35 | 83.78 %)
15. Penggunaan fasilitas e-learning oleh dosen (Nilai : 3.3 | 82.43 %)
16. Variasi penggunaan aktifitas e-learning (modul, forum, kuis dan tugas) (Nilai : 3.3 | 82.43 %)

Empati (Empathy)

17. Kepedulian dosen dalam menangani kesulitan mahasiswa dalam perkuliahan (Nilai : 3.35 | 83.78 %)
18. Perhatian dosen terhadap kemajuan mahasiswa dalam perkuliahan (Nilai : 3.3 | 82.43 %)

Catatan :

Jumlah Peserta = 40 | Jumlah Peserta yang menjawab = 37

Keterangan Nilai : 1.00 - 1.75 = Kurang; 1.75 - 2.50 = Cukup; 2.50 - 3.25 = Baik; 3.25 - 4.00 = Sangat Baik

GRAFIK PENILAIAN MAHASISWA TERHADAP PERKULIAHAN SEMESTER GENAP TAHUN AKADEMIK 2021/2022

Fakultas - Program Studi : Ekonomi dan Bisnis - Manajemen
Mata Kuliah : MAN. ZAKAT DAN WAKAF
Dosen : FIRMAN SHAKTI FIRDAUS, S.H.I., M.SC., P.HD
Kelas : A
Indeks Pembelajaran : 3.39

1 2 3 4

Keandalan (Reliability)

1. Kesesuaian materi yang disampaikan dengan RPS (Nilai : 3.38 | 84.38 %)
2. Kesesuaian tugas/uji dengan materi yang disampaikan dosen dalam perkuliahan (Nilai : 3.38 | 84.38 %)
3. Kesesuaian proses penilaian dengan kontrak yang disampaikan di awal perkuliahan (Nilai : 3.31 | 82.81 %)

Daya Tanggap (Responsiveness)

4. Pengembalian hasil koreksi tugas/uji dari dosen (Nilai : 3.31 | 82.81 %)
5. Kesempatan yang diberikan dosen kepada mahasiswa untuk diskusi dan tanya jawab (Nilai : 3.25 | 81.25 %)
6. Daya tanggap dosen pada aktifitas forum diskusi dalam e-learning (Nilai : 3.31 | 82.81 %)
7. Daya tanggap dosen dalam menginformasikan hasil kuis dan tugas dalam e-learning (Nilai : 3.31 | 82.81 %)

Kepastian (Assurance)

8. Kesiapan dan penguasaan dosen terhadap materi kuliah (Nilai : 3.5 | 87.5 %)
9. Kemampuan/kejelasan dosen dalam menyajikan materi kuliah (Nilai : 3.44 | 85.94 %)
10. Sosialisasi rencana pembelajaran/RPS (meliputi materi, metode pembelajaran, dan referensi) oleh dosen di awal perkuliahan (Nilai : 3.5 | 87.5 %)
11. Sosialisasi dan kontrak rencana penilaian (teknik, instrumen, kriteria, indikator, dan bobot penilaian) antara dosen dan mahasiswa di awal perkuliahan (Nilai : 3.44 | 85.94 %)
12. Ketersediaan bahan ajar/modul sebagai materi pembelajaran dari dosen (Nilai : 3.38 | 84.38 %)
13. Ketepatan waktu dosen saat proses pembelajaran (Nilai : 3.38 | 84.38 %)
14. Internalisasi nilai-nilai islam oleh dosen dalam proses pembelajaran (Nilai : 3.5 | 87.5 %)
15. Penggunaan fasilitas e-learning oleh dosen (Nilai : 3.44 | 85.94 %)
16. Variasi penggunaan aktifitas e-learning (modul, forum, kuis dan tugas) (Nilai : 3.44 | 85.94 %)

Empati (Emphaty)

17. Kepedulian dosen dalam menangani kesulitan mahasiswa dalam perkuliahan (Nilai : 3.44 | 85.94 %)
18. Perhatian dosen terhadap kemajuan mahasiswa dalam perkuliahan (Nilai : 3.38 | 84.38 %)

Catatan :

Jumlah Peserta = 17 | Jumlah Peserta yang menjawab = 16

Keterangan Nilai : 1.00 - 1.75 = Kurang; 1.75 - 2.50 = Cukup; 2.50 - 3.25 = Baik; 3.35 - 4.00 = Sangat Baik

GRAFIK PENILAIAN MAHASISWA TERHADAP PERKULIAHAN SEMESTER GENAP TAHUN AKADEMIK 2021/2022

Fakultas - Program Studi : Ekonomi dan Bisnis - Manajemen

Mata Kuliah : LAB. KOMPUTASI STATISTIK

Dosen : DR. HANDRI.,S.E., M.M.

Kelas : A

Indeks Pembelajaran : 3.3

1 2 3 4

Keandalan (Reliability)

1. Kesesuaian materi yang disampaikan dengan RPS (Nilai : 3.36 | 83.93 %)
2. Kesesuaian tugas/uji-an dengan materi yang disampaikan dosen dalam perkuliahan (Nilai : 3.36 | 83.93 %)
3. Kesesuaian proses penilaian dengan kontrak yang disampaikan di awal perkuliahan (Nilai : 3.36 | 83.93 %)

Daya Tanggap (Responsiveness)

4. Pengembalian hasil koreksi tugas/uji-an dari dosen (Nilai : 3.21 | 80.36 %)
5. Kesempatan yang diberikan dosen kepada mahasiswa untuk diskusi dan tanya jawab (Nilai : 3.21 | 80.36 %)
6. Daya tanggap dosen pada aktifitas forum diskusi dalam e-learning (Nilai : 3.14 | 78.57 %)
7. Daya tanggap dosen dalam menginformasikan hasil kuis dan tugas dalam e-learning (Nilai : 3.21 | 80.36 %)

Kepastian (Assurance)

8. Kesiapan dan penguasaan dosen terhadap materi kuliah (Nilai : 3.36 | 83.93 %)
9. Kemampuan/kejelasan dosen dalam menyajikan materi kuliah (Nilai : 3.36 | 83.93 %)
10. Sosialisasi rencana pembelajaran/RPS (meliputi materi, metode pembelajaran, dan referensi) oleh dosen di awal perkuliahan (Nilai : 3.21 | 80.36 %)
11. Sosialisasi dan kontrak rencana penilaian (teknik, instrumen, kriteria, indikator, dan bobot penilaian) antara dosen dan mahasiswa di awal perkuliahan (Nilai : 3.21 | 80.36 %)
12. Ketersediaan bahan ajar/modul sebagai materi pembelajaran dari dosen (Nilai : 3.29 | 82.14 %)
13. Ketepatan waktu dosen saat proses pembelajaran (Nilai : 3.36 | 83.93 %)
14. Internalisasi nilai-nilai islam oleh dosen dalam proses pembelajaran (Nilai : 3.43 | 85.71 %)
15. Penggunaan fasilitas e-learning oleh dosen (Nilai : 3.43 | 85.71 %)
16. Variasi penggunaan aktifitas e-learning (modul, forum, kuis dan tugas) (Nilai : 3.36 | 83.93 %)

Empati (Empathy)

17. Kepedulian dosen dalam menangani kesulitan mahasiswa dalam perkuliahan (Nilai : 3.29 | 82.14 %)
18. Perhatian dosen terhadap kemajuan mahasiswa dalam perkuliahan (Nilai : 3.21 | 80.36 %)

Catatan :

Jumlah Peserta = 20 | Jumlah Peserta yang menjawab = 14

Keterangan Nilai : 1.00 - 1.75 = Kurang; 1.75 - 2.50 = Cukup; 2.50 - 3.25 = Baik; 3.35 - 4.00 = Sangat Baik

GRAFIK PENILAIAN MAHASISWA TERHADAP PERKULIAHAN SEMESTER GENAP TAHUN AKADEMIK 2021/2022

Fakultas - Program Studi : Ekonomi dan Bisnis - Manajemen

Mata Kuliah : LAB. KOMPUTASI STATISTIK

Dosen : DR. HANDRI.,S.E., M.M.

Kelas : B

Indeks Pembelajaran : 2.9

1 2 3 4

Keandalan (Reliability)

1. Kesesuaian materi yang disampaikan dengan RPS (Nilai : 2.85 | 71.25 %)

2. Kesesuaian tugas/uji dengan materi yang disampaikan dosen dalam perkuliahan (Nilai : 2.95 | 73.75 %)

3. Kesesuaian proses penilaian dengan kontrak yang disampaikan di awal perkuliahan (Nilai : 2.9 | 72.5 %)

Daya Tanggap (Responsiveness)

4. Pengembalian hasil koreksi tugas/uji dari dosen (Nilai : 2.85 | 71.25 %)

5. Kesempatan yang diberikan dosen kepada mahasiswa untuk diskusi dan tanya jawab (Nilai : 2.85 | 71.25 %)

6. Daya tanggap dosen pada aktifitas forum diskusi dalam e-learning (Nilai : 3 | 75 %)

7. Daya tanggap dosen dalam menginformasikan hasil kuis dan tugas dalam e-learning (Nilai : 2.9 | 72.5 %)

Kepastian (Assurance)

8. Kesiapan dan penguasaan dosen terhadap materi kuliah (Nilai : 2.9 | 72.5 %)

9. Kemampuan/kejelasan dosen dalam menyajikan materi kuliah (Nilai : 2.8 | 70 %)

10. Sosialisasi rencana pembelajaran/RPS (meliputi materi, metode pembelajaran, dan referensi) oleh dosen di awal perkuliahan (Nilai : 2.85 | 71.25 %)

11. Sosialisasi dan kontrak rencana penilaian (teknik, instrumen, kriteria, indikator, dan bobot penilaian) antara dosen dan mahasiswa di awal perkuliahan (Nilai : 2.95 | 73.75 %)

12. Ketersediaan bahan ajar/modul sebagai materi pembelajaran dari dosen (Nilai : 2.95 | 73.75 %)

13. Ketepatan waktu dosen saat proses pembelajaran (Nilai : 2.95 | 73.75 %)

14. Internalisasi nilai-nilai islam oleh dosen dalam proses pembelajaran (Nilai : 2.95 | 73.75 %)

15. Penggunaan fasilitas e-learning oleh dosen (Nilai : 3 | 75 %)

16. Variasi penggunaan aktifitas e-learning (modul, forum, kuis dan tugas) (Nilai : 2.95 | 73.75 %)

Empati (Emphaty)

17. Kepedulian dosen dalam menangani kesulitan mahasiswa dalam perkuliahan (Nilai : 2.75 | 68.75 %)

18. Perhatian dosen terhadap kemajuan mahasiswa dalam perkuliahan (Nilai : 2.9 | 72.5 %)

Catatan :

Jumlah Peserta = 20 | Jumlah Peserta yang menjawab = 20

Keterangan Nilai : 1.00 - 1.75 = Kurang; 1.75 - 2.50 = Cukup; 2.50 - 3.25 = Baik; 3.35 - 4.00 = Sangat Baik

GRAFIK PENILAIAN MAHASISWA TERHADAP PERKULIAHAN SEMESTER GENAP TAHUN AKADEMIK 2021/2022

Fakultas - Program Studi : Ekonomi dan Bisnis - Manajemen
Mata Kuliah : LAB. KOMPUTASI STATISTIK
Dosen : DR. DEDE R. OKTINI, S.E., M.P.
Kelas : D
Indeks Pembelajaran : 3.27

1 2 3 4

Keandalan (Reliability)

1. Kesesuaian materi yang disampaikan dengan RPS (Nilai : 3.31 | 82.81 %)
2. Kesesuaian tugas/ujian dengan materi yang disampaikan dosen dalam perkuliahan (Nilai : 3.25 | 81.25 %)
3. Kesesuaian proses penilaian dengan kontrak yang disampaikan di awal perkuliahan (Nilai : 3.19 | 79.69 %)

Daya Tanggap (Responsiveness)

4. Pengembalian hasil koreksi tugas/ujian dari dosen (Nilai : 3.31 | 82.81 %)
5. Kesempatan yang diberikan dosen kepada mahasiswa untuk diskusi dan tanya jawab (Nilai : 3.25 | 81.25 %)
6. Daya tanggap dosen pada aktifitas forum diskusi dalam e-learning (Nilai : 3.25 | 81.25 %)
7. Daya tanggap dosen dalam menginformasikan hasil kuis dan tugas dalam e-learning (Nilai : 3.25 | 81.25 %)

Kepastian (Assurance)

8. Kesiapan dan penguasaan dosen terhadap materi kuliah (Nilai : 3.44 | 85.94 %)
9. Kemampuan/kejelasan dosen dalam menyajikan materi kuliah (Nilai : 3.38 | 84.38 %)
10. Sosialisasi rencana pembelajaran/RPS (meliputi materi, metode pembelajaran, dan referensi) oleh dosen di awal perkuliahan (Nilai : 3.44 | 85.94 %)
11. Sosialisasi dan kontrak rencana penilaian (teknik, instrumen, kriteria, indikator, dan bobot penilaian) antara dosen dan mahasiswa di awal perkuliahan (Nilai : 3.25 | 81.25 %)
12. Ketersediaan bahan ajar/modul sebagai materi pembelajaran dari dosen (Nilai : 3.25 | 81.25 %)
13. Ketepatan waktu dosen saat proses pembelajaran (Nilai : 3.13 | 78.13 %)
14. Internalisasi nilai-nilai islam oleh dosen dalam proses pembelajaran (Nilai : 3.19 | 79.69 %)
15. Penggunaan fasilitas e-learning oleh dosen (Nilai : 3.31 | 82.81 %)
16. Variasi penggunaan aktifitas e-learning (modul, forum, kuis dan tugas) (Nilai : 3.25 | 81.25 %)

Empati (Emphaty)

17. Kepedulian dosen dalam menangani kesulitan mahasiswa dalam perkuliahan (Nilai : 3.19 | 79.69 %)
18. Perhatian dosen terhadap kemajuan mahasiswa dalam perkuliahan (Nilai : 3.19 | 79.69 %)

Catatan :

Jumlah Peserta = 19 | Jumlah Peserta yang menjawab = 16

Keterangan Nilai : 1.00 - 1.75 = Kurang; 1.75 - 2.50 = Cukup; 2.50 - 3.25 = Baik; 3.35 - 4.00 = Sangat Baik

GRAFIK PENILAIAN MAHASISWA TERHADAP PERKULIAHAN SEMESTER GENAP TAHUN AKADEMIK 2021/2022

Fakultas - Program Studi : Ekonomi dan Bisnis - Manajemen
Mata Kuliah : LAB. KOMPUTASI STATISTIK
Dosen : ASNI MUSTIKA RANI, S.E., M.M.
Kelas : E
Indeks Pembelajaran : 3

1 2 3 4

Keandalan (Reliability)

1. Kesesuaian materi yang disampaikan dengan RPS (Nilai : 3.08 | 76.92 %)
2. Kesesuaian tugas/ujian dengan materi yang disampaikan dosen dalam perkuliahan (Nilai : 3 | 75 %)
3. Kesesuaian proses penilaian dengan kontrak yang disampaikan di awal perkuliahan (Nilai : 3 | 75 %)

Daya Tanggap (Responsiveness)

4. Pengembalian hasil koreksi tugas/ujian dari dosen (Nilai : 2.92 | 73.08 %)
5. Kesempatan yang diberikan dosen kepada mahasiswa untuk diskusi dan tanya jawab (Nilai : 3.15 | 78.85 %)
6. Daya tanggap dosen pada aktifitas forum diskusi dalam e-learning (Nilai : 3 | 75 %)
7. Daya tanggap dosen dalam menginformasikan hasil kuis dan tugas dalam e-learning (Nilai : 2.92 | 73.08 %)

Kepastian (Assurance)

8. Kesiapan dan penguasaan dosen terhadap materi kuliah (Nilai : 2.92 | 73.08 %)
9. Kemampuan/kejelasan dosen dalam menyajikan materi kuliah (Nilai : 3.15 | 78.85 %)
10. Sosialisasi rencana pembelajaran/RPS (meliputi materi, metode pembelajaran, dan referensi) oleh dosen di awal perkuliahan (Nilai : 3.08 | 76.92 %)
11. Sosialisasi dan kontrak rencana penilaian (teknik, instrumen, kriteria, indikator, dan bobot penilaian) antara dosen dan mahasiswa di awal perkuliahan (Nilai : 3 | 75 %)
12. Ketersediaan bahan ajar/modul sebagai materi pembelajaran dari dosen (Nilai : 2.92 | 73.08 %)
13. Ketepatan waktu dosen saat proses pembelajaran (Nilai : 2.85 | 71.15 %)
14. Internalisasi nilai-nilai islam oleh dosen dalam proses pembelajaran (Nilai : 3 | 75 %)
15. Penggunaan fasilitas e-learning oleh dosen (Nilai : 3.08 | 76.92 %)
16. Variasi penggunaan aktifitas e-learning (modul, forum, kuis dan tugas) (Nilai : 2.85 | 71.15 %)

Empati (Emphaty)

17. Kepedulian dosen dalam menangani kesulitan mahasiswa dalam perkuliahan (Nilai : 3 | 75 %)
18. Perhatian dosen terhadap kemajuan mahasiswa dalam perkuliahan (Nilai : 3.08 | 76.92 %)

Catatan :

Jumlah Peserta = 20 | Jumlah Peserta yang menjawab = 13

Keterangan Nilai : 1.00 - 1.75 = Kurang; 1.75 - 2.50 = Cukup; 2.50 - 3.25 = Baik; 3.35 - 4.00 = Sangat Baik

GRAFIK PENILAIAN MAHASISWA TERHADAP PERKULIAHAN SEMESTER GENAP TAHUN AKADEMIK 2021/2022

Fakultas - Program Studi : Ekonomi dan Bisnis - Manajemen
Mata Kuliah : LAB. KOMPUTASI STATISTIK
Dosen : ASNI MUSTIKA RANI, S.E., M.M.
Kelas : F
Indeks Pembelajaran : 2.72

1 2 3 4

Keandalan (Reliability)

1. Kesesuaian materi yang disampaikan dengan RPS (Nilai : 2.75 | 68.75 %)
2. Kesesuaian tugas/ujian dengan materi yang disampaikan dosen dalam perkuliahan (Nilai : 2.75 | 68.75 %)
3. Kesesuaian proses penilaian dengan kontrak yang disampaikan di awal perkuliahan (Nilai : 2.83 | 70.83 %)

Daya Tanggap (Responsiveness)

4. Pengembalian hasil koreksi tugas/ujian dari dosen (Nilai : 2.58 | 64.58 %)
5. Kesempatan yang diberikan dosen kepada mahasiswa untuk diskusi dan tanya jawab (Nilai : 2.67 | 66.67 %)
6. Daya tanggap dosen pada aktifitas forum diskusi dalam e-learning (Nilai : 2.67 | 66.67 %)
7. Daya tanggap dosen dalam menginformasikan hasil kuis dan tugas dalam e-learning (Nilai : 2.58 | 64.58 %)

Kepastian (Assurance)

8. Kesiapan dan penguasaan dosen terhadap materi kuliah (Nilai : 2.92 | 72.92 %)
9. Kemampuan/kejelasan dosen dalam menyajikan materi kuliah (Nilai : 2.75 | 68.75 %)
10. Sosialisasi rencana pembelajaran/RPS (meliputi materi, metode pembelajaran, dan referensi) oleh dosen di awal perkuliahan (Nilai : 2.92 | 72.92 %)
11. Sosialisasi dan kontrak rencana penilaian (teknik, instrumen, kriteria, indikator, dan bobot penilaian) antara dosen dan mahasiswa di awal perkuliahan (Nilai : 2.75 | 68.75 %)
12. Ketersediaan bahan ajar/modul sebagai materi pembelajaran dari dosen (Nilai : 2.83 | 70.83 %)
13. Ketepatan waktu dosen saat proses pembelajaran (Nilai : 2.5 | 62.5 %)
14. Internalisasi nilai-nilai islam oleh dosen dalam proses pembelajaran (Nilai : 2.75 | 68.75 %)
15. Penggunaan fasilitas e-learning oleh dosen (Nilai : 2.67 | 66.67 %)
16. Variasi penggunaan aktifitas e-learning (modul, forum, kuis dan tugas) (Nilai : 2.83 | 70.83 %)

Empati (Emphaty)

17. Kepedulian dosen dalam menangani kesulitan mahasiswa dalam perkuliahan (Nilai : 2.58 | 64.58 %)
18. Perhatian dosen terhadap kemajuan mahasiswa dalam perkuliahan (Nilai : 2.67 | 66.67 %)

Catatan :

Jumlah Peserta = 15 | Jumlah Peserta yang menjawab = 12

Keterangan Nilai : 1.00 - 1.75 = Kurang; 1.75 - 2.50 = Cukup; 2.50 - 3.25 = Baik; 3.35 - 4.00 = Sangat Baik

GRAFIK PENILAIAN MAHASISWA TERHADAP PERKULIAHAN SEMESTER GENAP TAHUN AKADEMIK 2021/2022

Fakultas - Program Studi : Ekonomi dan Bisnis - Manajemen
Mata Kuliah : LAB. KOMPUTASI STATISTIK
Dosen : RIZKA ESTISIA PRATIWI, S.E., M.S.M.
Kelas : G
Indeks Pembelajaran : 3.09

1 2 3 4

Keandalan (Reliability)

1. Kesesuaian materi yang disampaikan dengan RPS (Nilai : 3 | 75 %)
2. Kesesuaian tugas/ujian dengan materi yang disampaikan dosen dalam perkuliahan (Nilai : 3.06 | 76.56 %)
3. Kesesuaian proses penilaian dengan kontrak yang disampaikan di awal perkuliahan (Nilai : 3.13 | 78.13 %)

Daya Tanggap (Responsiveness)

4. Pengembalian hasil koreksi tugas/ujian dari dosen (Nilai : 2.75 | 68.75 %)
5. Kesempatan yang diberikan dosen kepada mahasiswa untuk diskusi dan tanya jawab (Nilai : 3.19 | 79.69 %)
6. Daya tanggap dosen pada aktifitas forum diskusi dalam e-learning (Nilai : 3.13 | 78.13 %)
7. Daya tanggap dosen dalam menginformasikan hasil kuis dan tugas dalam e-learning (Nilai : 3.06 | 76.56 %)

Kepastian (Assurance)

8. Kesiapan dan penguasaan dosen terhadap materi kuliah (Nilai : 3.25 | 81.25 %)
9. Kemampuan/kejelasan dosen dalam menyajikan materi kuliah (Nilai : 3.25 | 81.25 %)
10. Sosialisasi rencana pembelajaran/RPS (meliputi materi, metode pembelajaran, dan referensi) oleh dosen di awal perkuliahan (Nilai : 3.25 | 81.25 %)
11. Sosialisasi dan kontrak rencana penilaian (teknik, instrumen, kriteria, indikator, dan bobot penilaian) antara dosen dan mahasiswa di awal perkuliahan (Nilai : 3 | 75 %)
12. Ketersediaan bahan ajar/modul sebagai materi pembelajaran dari dosen (Nilai : 3 | 75 %)
13. Ketepatan waktu dosen saat proses pembelajaran (Nilai : 2.94 | 73.44 %)
14. Internalisasi nilai-nilai islam oleh dosen dalam proses pembelajaran (Nilai : 2.94 | 73.44 %)
15. Penggunaan fasilitas e-learning oleh dosen (Nilai : 3.19 | 79.69 %)
16. Variasi penggunaan aktifitas e-learning (modul, forum, kuis dan tugas) (Nilai : 2.88 | 71.88 %)

Empati (Empathy)

17. Kepedulian dosen dalam menangani kesulitan mahasiswa dalam perkuliahan (Nilai : 3.31 | 82.81 %)
18. Perhatian dosen terhadap kemajuan mahasiswa dalam perkuliahan (Nilai : 3.31 | 82.81 %)

Catatan :

Jumlah Peserta = 20 | Jumlah Peserta yang menjawab = 16

Keterangan Nilai : 1.00 - 1.75 = Kurang; 1.75 - 2.50 = Cukup; 2.50 - 3.25 = Baik; 3.25 - 4.00 = Sangat Baik

GRAFIK PENILAIAN MAHASISWA TERHADAP PERKULIAHAN SEMESTER GENAP TAHUN AKADEMIK 2021/2022

Fakultas - Program Studi : Ekonomi dan Bisnis - Manajemen
Mata Kuliah : LAB. KOMPUTASI STATISTIK
Dosen : RIZKA ESTISIA PRATIWI, S.E., M.S.M.
Kelas : H
Indeks Pembelajaran : 2.95

1 2 3 4

Keandalan (Reliability)

1. Kesesuaian materi yang disampaikan dengan RPS (Nilai : 3.05 | 76.25 %)
2. Kesesuaian tugas/ujian dengan materi yang disampaikan dosen dalam perkuliahan (Nilai : 2.95 | 73.75 %)
3. Kesesuaian proses penilaian dengan kontrak yang disampaikan di awal perkuliahan (Nilai : 3 | 75 %)

Daya Tanggap (Responsiveness)

4. Pengembalian hasil koreksi tugas/ujian dari dosen (Nilai : 2.75 | 68.75 %)
5. Kesempatan yang diberikan dosen kepada mahasiswa untuk diskusi dan tanya jawab (Nilai : 2.95 | 73.75 %)
6. Daya tanggap dosen pada aktifitas forum diskusi dalam e-learning (Nilai : 2.85 | 71.25 %)
7. Daya tanggap dosen dalam menginformasikan hasil kuis dan tugas dalam e-learning (Nilai : 2.8 | 70 %)

Kepastian (Assurance)

8. Kesiapan dan penguasaan dosen terhadap materi kuliah (Nilai : 3.05 | 76.25 %)
9. Kemampuan/kejelasan dosen dalam menyajikan materi kuliah (Nilai : 3 | 75 %)
10. Sosialisasi rencana pembelajaran/RPS (meliputi materi, metode pembelajaran, dan referensi) oleh dosen di awal perkuliahan (Nilai : 3 | 75 %)
11. Sosialisasi dan kontrak rencana penilaian (teknik, instrumen, kriteria, indikator, dan bobot penilaian) antara dosen dan mahasiswa di awal perkuliahan (Nilai : 3 | 75 %)
12. Ketersediaan bahan ajar/modul sebagai materi pembelajaran dari dosen (Nilai : 3.1 | 77.5 %)
13. Ketepatan waktu dosen saat proses pembelajaran (Nilai : 2.85 | 71.25 %)
14. Internalisasi nilai-nilai islam oleh dosen dalam proses pembelajaran (Nilai : 2.75 | 68.75 %)
15. Penggunaan fasilitas e-learning oleh dosen (Nilai : 2.85 | 71.25 %)
16. Variasi penggunaan aktifitas e-learning (modul, forum, kuis dan tugas) (Nilai : 2.95 | 73.75 %)

Empati (Emphaty)

17. Kepedulian dosen dalam menangani kesulitan mahasiswa dalam perkuliahan (Nilai : 3.15 | 78.75 %)
18. Perhatian dosen terhadap kemajuan mahasiswa dalam perkuliahan (Nilai : 3 | 75 %)

Catatan :

Jumlah Peserta = 20 | Jumlah Peserta yang menjawab = 20

Keterangan Nilai : 1.00 - 1.75 = Kurang; 1.75 - 2.50 = Cukup; 2.50 - 3.25 = Baik; 3.35 - 4.00 = Sangat Baik

GRAFIK PENILAIAN MAHASISWA TERHADAP PERKULIAHAN SEMESTER GENAP TAHUN AKADEMIK 2021/2022

Fakultas - Program Studi : Ekonomi dan Bisnis - Manajemen

Mata Kuliah : LAB. KOMPUTASI STATISTIK

Dosen : NADIA MEIRANI, S.E., M.S.M.

Kelas : I

Indeks Pembelajaran : 3.35

1 2 3 4

Keandalan (Reliability)

1. Kesesuaian materi yang disampaikan dengan RPS (Nilai : 3.26 | 81.58 %)

2. Kesesuaian tugas/uji dengan materi yang disampaikan dosen dalam perkuliahan (Nilai : 3.32 | 82.89 %)

3. Kesesuaian proses penilaian dengan kontrak yang disampaikan di awal perkuliahan (Nilai : 3.26 | 81.58 %)

Daya Tanggap (Responsiveness)

4. Pengembalian hasil koreksi tugas/uji dari dosen (Nilai : 3.42 | 85.53 %)

5. Kesempatan yang diberikan dosen kepada mahasiswa untuk diskusi dan tanya jawab (Nilai : 3.53 | 88.16 %)

6. Daya tanggap dosen pada aktifitas forum diskusi dalam e-learning (Nilai : 3.42 | 85.53 %)

7. Daya tanggap dosen dalam menginformasikan hasil kuis dan tugas dalam e-learning (Nilai : 3.42 | 85.53 %)

Kepastian (Assurance)

8. Kesiapan dan penguasaan dosen terhadap materi kuliah (Nilai : 3.42 | 85.53 %)

9. Kemampuan/kejelasan dosen dalam menyajikan materi kuliah (Nilai : 3.42 | 85.53 %)

10. Sosialisasi rencana pembelajaran/RPS (meliputi materi, metode pembelajaran, dan referensi) oleh dosen di awal perkuliahan (Nilai : 3.37 | 84.21 %)

11. Sosialisasi dan kontrak rencana penilaian (teknik, instrumen, kriteria, indikator, dan bobot penilaian) antara dosen dan mahasiswa di awal perkuliahan (Nilai : 3.32 | 82.89 %)

12. Ketersediaan bahan ajar/modul sebagai materi pembelajaran dari dosen (Nilai : 3.37 | 84.21 %)

13. Ketepatan waktu dosen saat proses pembelajaran (Nilai : 3.32 | 82.89 %)

14. Internalisasi nilai-nilai islam oleh dosen dalam proses pembelajaran (Nilai : 3.16 | 78.95 %)

15. Penggunaan fasilitas e-learning oleh dosen (Nilai : 3.26 | 81.58 %)

16. Variasi penggunaan aktifitas e-learning (modul, forum, kuis dan tugas) (Nilai : 3.32 | 82.89 %)

Empati (Empathy)

17. Kepedulian dosen dalam menangani kesulitan mahasiswa dalam perkuliahan (Nilai : 3.37 | 84.21 %)

18. Perhatian dosen terhadap kemajuan mahasiswa dalam perkuliahan (Nilai : 3.42 | 85.53 %)

Catatan :

Jumlah Peserta = 20 | Jumlah Peserta yang menjawab = 19




Keterangan Nilai : 1.00 - 1.75 = Kurang; 1.75 - 2.50 = Cukup; 2.50 - 3.25 = Baik; 3.35 - 4.00 = Sangat Baik

GRAFIK PENILAIAN MAHASISWA TERHADAP PERKULIAHAN SEMESTER GENAP TAHUN AKADEMIK 2021/2022





Fakultas - Program Studi : Ekonomi dan Bisnis - Manajemen
Mata Kuliah : LAB. KOMPUTASI STATISTIK
Dosen : NADIA MEIRANI, S.E., M.S.M.
Kelas : J
Indeks Pembelajaran : 3.27

1 2 3 4










Keandalan (Reliability)

1. Kesesuaian materi yang disampaikan dengan RPS (Nilai : 3.32 | 82.89 %) 
2. Kesesuaian tugas/uji dengan materi yang disampaikan dosen dalam perkuliahan (Nilai : 3.32 | 82.89 %) 
3. Kesesuaian proses penilaian dengan kontrak yang disampaikan di awal perkuliahan (Nilai : 3.32 | 82.89 %) 



Daya Tanggap (Responsiveness)

4. Pengembalian hasil koreksi tugas/uji dari dosen (Nilai : 3.26 | 81.58 %) 
5. Kesempatan yang diberikan dosen kepada mahasiswa untuk diskusi dan tanya jawab (Nilai : 3.32 | 82.89 %) 
6. Daya tanggap dosen pada aktifitas forum diskusi dalam e-learning (Nilai : 3.21 | 80.26 %) 
7. Daya tanggap dosen dalam menginformasikan hasil kuis dan tugas dalam e-learning (Nilai : 3.16 | 78.95 %) 

Kepastian (Assurance)

8. Kesiapan dan penguasaan dosen terhadap materi kuliah (Nilai : 3.37 | 84.21 %) 
9. Kemampuan/kejelasan dosen dalam menyajikan materi kuliah (Nilai : 3.32 | 82.89 %) 
10. Sosialisasi rencana pembelajaran/RPS (meliputi materi, metode pembelajaran, dan referensi) oleh dosen di awal perkuliahan (Nilai : 3.26 | 81.58 %) 
11. Sosialisasi dan kontrak rencana penilaian (teknik, instrumen, kriteria, indikator, dan bobot penilaian) antara dosen dan mahasiswa di awal perkuliahan (Nilai : 3.26 | 81.58 %) 
12. Ketersediaan bahan ajar/modul sebagai materi pembelajaran dari dosen (Nilai : 3.32 | 82.89 %) 
13. Ketepatan waktu dosen saat proses pembelajaran (Nilai : 3.32 | 82.89 %) 
14. Internalisasi nilai-nilai islam oleh dosen dalam proses pembelajaran (Nilai : 3.26 | 81.58 %) 
15. Penggunaan fasilitas e-learning oleh dosen (Nilai : 3.21 | 80.26 %) 
16. Variasi penggunaan aktifitas e-learning (modul, forum, kuis dan tugas) (Nilai : 3.26 | 81.58 %) 

Empati (Empathy)

17. Kepedulian dosen dalam menangani kesulitan mahasiswa dalam perkuliahan (Nilai : 3.26 | 81.58 %) 
18. Perhatian dosen terhadap kemajuan mahasiswa dalam perkuliahan (Nilai : 3.21 | 80.26 %) 

Catatan :

Jumlah Peserta = 20 | Jumlah Peserta yang menjawab = 19

Keterangan Nilai : 1.00 - 1.75 = Kurang; 1.75 - 2.50 = Cukup; 2.50 - 3.25 = Baik; 3.35 - 4.00 = Sangat Baik

GRAFIK PENILAIAN MAHASISWA TERHADAP PERKULIAHAN SEMESTER GENAP TAHUN AKADEMIK 2021/2022

Fakultas - Program Studi : Ekonomi dan Bisnis - Manajemen

Mata Kuliah : LAB. KOMPUTASI STATISTIK

Dosen : NINDYA SARASWATI, S.E., M.B.A.

Kelas : K

Indeks Pembelajaran : 3.39

1 2 3 4

Keandalan (Reliability)

1. Kesesuaian materi yang disampaikan dengan RPS (Nilai : 3.39 | 84.72 %)
2. Kesesuaian tugas/ujian dengan materi yang disampaikan dosen dalam perkuliahan (Nilai : 3.39 | 84.72 %)
3. Kesesuaian proses penilaian dengan kontrak yang disampaikan di awal perkuliahan (Nilai : 3.33 | 83.33 %)

Daya Tanggap (Responsiveness)

4. Pengembalian hasil koreksi tugas/ujian dari dosen (Nilai : 3.28 | 81.94 %)
5. Kesempatan yang diberikan dosen kepada mahasiswa untuk diskusi dan tanya jawab (Nilai : 3.33 | 83.33 %)
6. Daya tanggap dosen pada aktifitas forum diskusi dalam e-learning (Nilai : 3.44 | 86.11 %)
7. Daya tanggap dosen dalam menginformasikan hasil kuis dan tugas dalam e-learning (Nilai : 3.28 | 81.94 %)

Kepastian (Assurance)

8. Kesiapan dan penguasaan dosen terhadap materi kuliah (Nilai : 3.44 | 86.11 %)
9. Kemampuan/kejelasan dosen dalam menyajikan materi kuliah (Nilai : 3.44 | 86.11 %)
10. Sosialisasi rencana pembelajaran/RPS (meliputi materi, metode pembelajaran, dan referensi) oleh dosen di awal perkuliahan (Nilai : 3.33 | 83.33 %)
11. Sosialisasi dan kontrak rencana penilaian (teknik, instrumen, kriteria, indikator, dan bobot penilaian) antara dosen dan mahasiswa di awal perkuliahan (Nilai : 3.39 | 84.72 %)
12. Ketersediaan bahan ajar/modul sebagai materi pembelajaran dari dosen (Nilai : 3.5 | 87.5 %)
13. Ketepatan waktu dosen saat proses pembelajaran (Nilai : 3.44 | 86.11 %)
14. Internalisasi nilai-nilai islam oleh dosen dalam proses pembelajaran (Nilai : 3.22 | 80.56 %)
15. Penggunaan fasilitas e-learning oleh dosen (Nilai : 3.39 | 84.72 %)
16. Variasi penggunaan aktifitas e-learning (modul, forum, kuis dan tugas) (Nilai : 3.44 | 86.11 %)

Empati (Emphaty)

17. Kepedulian dosen dalam menangani kesulitan mahasiswa dalam perkuliahan (Nilai : 3.5 | 87.5 %)
18. Perhatian dosen terhadap kemajuan mahasiswa dalam perkuliahan (Nilai : 3.44 | 86.11 %)

Catatan :

Jumlah Peserta = 20 | Jumlah Peserta yang menjawab = 18

Keterangan Nilai : 1.00 - 1.75 = Kurang; 1.75 - 2.50 = Cukup; 2.50 - 3.25 = Baik; 3.35 - 4.00 = Sangat Baik

GRAFIK PENILAIAN MAHASISWA TERHADAP PERKULIAHAN SEMESTER GENAP TAHUN AKADEMIK 2021/2022

Fakultas - Program Studi : Ekonomi dan Bisnis - Manajemen
Mata Kuliah : LAB. KOMPUTASI STATISTIK
Dosen : NINDYA SARASWATI, S.E., M.B.A.
Kelas : L
Indeks Pembelajaran : 3.3

1 2 3 4

Keandalan (Reliability)

1. Kesesuaian materi yang disampaikan dengan RPS (Nilai : 3.27 | 81.67 %)
2. Kesesuaian tugas/ujian dengan materi yang disampaikan dosen dalam perkuliahan (Nilai : 3.27 | 81.67 %)
3. Kesesuaian proses penilaian dengan kontrak yang disampaikan di awal perkuliahan (Nilai : 3.27 | 81.67 %)

Daya Tanggap (Responsiveness)

4. Pengembalian hasil koreksi tugas/ujian dari dosen (Nilai : 3.2 | 80 %)
5. Kesempatan yang diberikan dosen kepada mahasiswa untuk diskusi dan tanya jawab (Nilai : 3.33 | 83.33 %)
6. Daya tanggap dosen pada aktifitas forum diskusi dalam e-learning (Nilai : 3.2 | 80 %)
7. Daya tanggap dosen dalam menginformasikan hasil kuis dan tugas dalam e-learning (Nilai : 3.13 | 78.33 %)

Kepastian (Assurance)

8. Kesiapan dan penguasaan dosen terhadap materi kuliah (Nilai : 3.47 | 86.67 %)
9. Kemampuan/kejelasan dosen dalam menyajikan materi kuliah (Nilai : 3.4 | 85 %)
10. Sosialisasi rencana pembelajaran/RPS (meliputi materi, metode pembelajaran, dan referensi) oleh dosen di awal perkuliahan (Nilai : 3.4 | 85 %)
11. Sosialisasi dan kontrak rencana penilaian (teknik, instrumen, kriteria, indikator, dan bobot penilaian) antara dosen dan mahasiswa di awal perkuliahan (Nilai : 3.4 | 85 %)
12. Ketersediaan bahan ajar/modul sebagai materi pembelajaran dari dosen (Nilai : 3.4 | 85 %)
13. Ketepatan waktu dosen saat proses pembelajaran (Nilai : 3.4 | 85 %)
14. Internalisasi nilai-nilai islam oleh dosen dalam proses pembelajaran (Nilai : 3.33 | 83.33 %)
15. Penggunaan fasilitas e-learning oleh dosen (Nilai : 3.33 | 83.33 %)
16. Variasi penggunaan aktifitas e-learning (modul, forum, kuis dan tugas) (Nilai : 3.33 | 83.33 %)

Empati (Empathy)

17. Kepedulian dosen dalam menangani kesulitan mahasiswa dalam perkuliahan (Nilai : 3.2 | 80 %)
18. Perhatian dosen terhadap kemajuan mahasiswa dalam perkuliahan (Nilai : 3.07 | 76.67 %)

Catatan :

Jumlah Peserta = 18 | Jumlah Peserta yang menjawab = 15

Keterangan Nilai : 1.00 - 1.75 = Kurang; 1.75 - 2.50 = Cukup; 2.50 - 3.25 = Baik; 3.35 - 4.00 = Sangat Baik

GRAFIK PENILAIAN MAHASISWA TERHADAP PERKULIAHAN SEMESTER GENAP TAHUN AKADEMIK 2021/2022

Fakultas - Program Studi : Ekonomi dan Bisnis - Manajemen
Mata Kuliah : LAB. KOMPUTASI STATISTIK
Dosen : DR. RUSMAN FRENDIKA, S.E., M.M.
Kelas : M
Indeks Pembelajaran : 3.03

1 2 3 4

Keandalan (Reliability)

1. Kesesuaian materi yang disampaikan dengan RPS (Nilai : 3.11 | 77.78 %)
2. Kesesuaian tugas/ujian dengan materi yang disampaikan dosen dalam perkuliahan (Nilai : 3 | 75 %)
3. Kesesuaian proses penilaian dengan kontrak yang disampaikan di awal perkuliahan (Nilai : 3.06 | 76.39 %)

Daya Tanggap (Responsiveness)

4. Pengembalian hasil koreksi tugas/ujian dari dosen (Nilai : 3.11 | 77.78 %)
5. Kesempatan yang diberikan dosen kepada mahasiswa untuk diskusi dan tanya jawab (Nilai : 3.11 | 77.78 %)
6. Daya tanggap dosen pada aktifitas forum diskusi dalam e-learning (Nilai : 3 | 75 %)
7. Daya tanggap dosen dalam menginformasikan hasil kuis dan tugas dalam e-learning (Nilai : 2.94 | 73.61 %)

Kepastian (Assurance)

8. Kesiapan dan penguasaan dosen terhadap materi kuliah (Nilai : 3.17 | 79.17 %)
9. Kemampuan/kejelasan dosen dalam menyajikan materi kuliah (Nilai : 3.06 | 76.39 %)
10. Sosialisasi rencana pembelajaran/RPS (meliputi materi, metode pembelajaran, dan referensi) oleh dosen di awal perkuliahan (Nilai : 3 | 75 %)
11. Sosialisasi dan kontrak rencana penilaian (teknik, instrumen, kriteria, indikator, dan bobot penilaian) antara dosen dan mahasiswa di awal perkuliahan (Nilai : 2.89 | 72.22 %)
12. Ketersediaan bahan ajar/modul sebagai materi pembelajaran dari dosen (Nilai : 3.11 | 77.78 %)
13. Ketepatan waktu dosen saat proses pembelajaran (Nilai : 2.89 | 72.22 %)
14. Internalisasi nilai-nilai islam oleh dosen dalam proses pembelajaran (Nilai : 3.11 | 77.78 %)
15. Penggunaan fasilitas e-learning oleh dosen (Nilai : 3 | 75 %)
16. Variasi penggunaan aktifitas e-learning (modul, forum, kuis dan tugas) (Nilai : 3.11 | 77.78 %)

Empati (Emphaty)

17. Kepedulian dosen dalam menangani kesulitan mahasiswa dalam perkuliahan (Nilai : 3 | 75 %)
18. Perhatian dosen terhadap kemajuan mahasiswa dalam perkuliahan (Nilai : 2.94 | 73.61 %)

Catatan :

Jumlah Peserta = 19 | Jumlah Peserta yang menjawab = 18

Keterangan Nilai : 1.00 - 1.75 = Kurang; 1.75 - 2.50 = Cukup; 2.50 - 3.25 = Baik; 3.35 - 4.00 = Sangat Baik

GRAFIK PENILAIAN MAHASISWA TERHADAP PERKULIAHAN SEMESTER GENAP TAHUN AKADEMIK 2021/2022

Fakultas - Program Studi : Ekonomi dan Bisnis - Manajemen
Mata Kuliah : LAB. KOMPUTASI STATISTIK
Dosen : DR. RUSMAN FRENDIKA, S.E., M.M.
Kelas : N
Indeks Pembelajaran : 2.9

1 2 3 4

Keandalan (Reliability)

1. Kesesuaian materi yang disampaikan dengan RPS (Nilai : 3 | 75 %)
2. Kesesuaian tugas/ujian dengan materi yang disampaikan dosen dalam perkuliahan (Nilai : 3.06 | 76.39 %)
3. Kesesuaian proses penilaian dengan kontrak yang disampaikan di awal perkuliahan (Nilai : 3.06 | 76.39 %)

Daya Tanggap (Responsiveness)

4. Pengembalian hasil koreksi tugas/ujian dari dosen (Nilai : 2.78 | 69.44 %)
5. Kesempatan yang diberikan dosen kepada mahasiswa untuk diskusi dan tanya jawab (Nilai : 2.94 | 73.61 %)
6. Daya tanggap dosen pada aktifitas forum diskusi dalam e-learning (Nilai : 2.78 | 69.44 %)
7. Daya tanggap dosen dalam menginformasikan hasil kuis dan tugas dalam e-learning (Nilai : 2.78 | 69.44 %)

Kepastian (Assurance)

8. Kesiapan dan penguasaan dosen terhadap materi kuliah (Nilai : 3.06 | 76.39 %)
9. Kemampuan/kejelasan dosen dalam menyajikan materi kuliah (Nilai : 2.83 | 70.83 %)
10. Sosialisasi rencana pembelajaran/RPS (meliputi materi, metode pembelajaran, dan referensi) oleh dosen di awal perkuliahan (Nilai : 2.89 | 72.22 %)
11. Sosialisasi dan kontrak rencana penilaian (teknik, instrumen, kriteria, indikator, dan bobot penilaian) antara dosen dan mahasiswa di awal perkuliahan (Nilai : 2.83 | 70.83 %)
12. Ketersediaan bahan ajar/modul sebagai materi pembelajaran dari dosen (Nilai : 2.78 | 69.44 %)
13. Ketepatan waktu dosen saat proses pembelajaran (Nilai : 2.89 | 72.22 %)
14. Internalisasi nilai-nilai islam oleh dosen dalam proses pembelajaran (Nilai : 2.94 | 73.61 %)
15. Penggunaan fasilitas e-learning oleh dosen (Nilai : 2.94 | 73.61 %)
16. Variasi penggunaan aktifitas e-learning (modul, forum, kuis dan tugas) (Nilai : 3 | 75 %)

Empati (Emphaty)

17. Kepedulian dosen dalam menangani kesulitan mahasiswa dalam perkuliahan (Nilai : 2.89 | 72.22 %)
18. Perhatian dosen terhadap kemajuan mahasiswa dalam perkuliahan (Nilai : 2.83 | 70.83 %)

Catatan :

Jumlah Peserta = 19 | Jumlah Peserta yang menjawab = 18

Keterangan Nilai : 1.00 - 1.75 = Kurang; 1.75 - 2.50 = Cukup; 2.50 - 3.25 = Baik; 3.35 - 4.00 = Sangat Baik

GRAFIK PENILAIAN MAHASISWA TERHADAP PERKULIAHAN SEMESTER GENAP TAHUN AKADEMIK 2021/2022

Fakultas - Program Studi : Ekonomi dan Bisnis - Manajemen
Mata Kuliah : LAB. KOMPUTASI STATISTIK
Dosen : DR. RUSMAN FRENDIKA, S.E., M.M.
Kelas : O
Indeks Pembelajaran : 2.89

1 2 3 4

Keandalan (Reliability)

1. Kesesuaian materi yang disampaikan dengan RPS (Nilai : 3.1 | 77.5 %)
2. Kesesuaian tugas/ujian dengan materi yang disampaikan dosen dalam perkuliahan (Nilai : 2.8 | 70 %)
3. Kesesuaian proses penilaian dengan kontrak yang disampaikan di awal perkuliahan (Nilai : 3 | 75 %)

Daya Tanggap (Responsiveness)

4. Pengembalian hasil koreksi tugas/ujian dari dosen (Nilai : 2.8 | 70 %)
5. Kesempatan yang diberikan dosen kepada mahasiswa untuk diskusi dan tanya jawab (Nilai : 3.1 | 77.5 %)
6. Daya tanggap dosen pada aktifitas forum diskusi dalam e-learning (Nilai : 3.1 | 77.5 %)
7. Daya tanggap dosen dalam menginformasikan hasil kuis dan tugas dalam e-learning (Nilai : 3 | 75 %)

Kepastian (Assurance)

8. Kesiapan dan penguasaan dosen terhadap materi kuliah (Nilai : 2.9 | 72.5 %)
9. Kemampuan/kejelasan dosen dalam menyajikan materi kuliah (Nilai : 2.8 | 70 %)
10. Sosialisasi rencana pembelajaran/RPS (meliputi materi, metode pembelajaran, dan referensi) oleh dosen di awal perkuliahan (Nilai : 2.8 | 70 %)
11. Sosialisasi dan kontrak rencana penilaian (teknik, instrumen, kriteria, indikator, dan bobot penilaian) antara dosen dan mahasiswa di awal perkuliahan (Nilai : 2.8 | 70 %)
12. Ketersediaan bahan ajar/modul sebagai materi pembelajaran dari dosen (Nilai : 2.8 | 70 %)
13. Ketepatan waktu dosen saat proses pembelajaran (Nilai : 2.9 | 72.5 %)
14. Internalisasi nilai-nilai islam oleh dosen dalam proses pembelajaran (Nilai : 2.8 | 70 %)
15. Penggunaan fasilitas e-learning oleh dosen (Nilai : 2.7 | 67.5 %)
16. Variasi penggunaan aktifitas e-learning (modul, forum, kuis dan tugas) (Nilai : 2.6 | 65 %)

Empati (Emphaty)

17. Kepedulian dosen dalam menangani kesulitan mahasiswa dalam perkuliahan (Nilai : 3 | 75 %)
18. Perhatian dosen terhadap kemajuan mahasiswa dalam perkuliahan (Nilai : 3 | 75 %)

Catatan :

Jumlah Peserta = 18 | Jumlah Peserta yang menjawab = 10

Keterangan Nilai : 1.00 - 1.75 = Kurang; 1.75 - 2.50 = Cukup; 2.50 - 3.25 = Baik; 3.35 - 4.00 = Sangat Baik

GRAFIK PENILAIAN MAHASISWA TERHADAP PERKULIAHAN SEMESTER GENAP TAHUN AKADEMIK 2021/2022

Fakultas - Program Studi : Ekonomi dan Bisnis - Manajemen

Mata Kuliah : MAN. KEUANGAN ISLAM

Dosen : DR. HANDRI.,S.E., M.M.

Kelas : A

Indeks Pembelajaran : 3.06

1 2 3 4

Keandalan (Reliability)

1. Kesesuaian materi yang disampaikan dengan RPS (Nilai : 3 | 75 %)
2. Kesesuaian tugas/ujian dengan materi yang disampaikan dosen dalam perkuliahan (Nilai : 3 | 75 %)
3. Kesesuaian proses penilaian dengan kontrak yang disampaikan di awal perkuliahan (Nilai : 3 | 75 %)

Daya Tanggap (Responsiveness)

4. Pengembalian hasil koreksi tugas/ujian dari dosen (Nilai : 3 | 75 %)
5. Kesempatan yang diberikan dosen kepada mahasiswa untuk diskusi dan tanya jawab (Nilai : 3 | 75 %)
6. Daya tanggap dosen pada aktifitas forum diskusi dalam e-learning (Nilai : 3 | 75 %)
7. Daya tanggap dosen dalam menginformasikan hasil kuis dan tugas dalam e-learning (Nilai : 3 | 75 %)

Kepastian (Assurance)

8. Kesiapan dan penguasaan dosen terhadap materi kuliah (Nilai : 3 | 75 %)
9. Kemampuan/kejelasan dosen dalam menyajikan materi kuliah (Nilai : 3 | 75 %)
10. Sosialisasi rencana pembelajaran/RPS (meliputi materi, metode pembelajaran, dan referensi) oleh dosen di awal perkuliahan (Nilai : 3 | 75 %)
11. Sosialisasi dan kontrak rencana penilaian (teknik, instrumen, kriteria, indikator, dan bobot penilaian) antara dosen dan mahasiswa di awal perkuliahan (Nilai : 3 | 75 %)
12. Ketersediaan bahan ajar/modul sebagai materi pembelajaran dari dosen (Nilai : 4 | 100 %)
13. Ketepatan waktu dosen saat proses pembelajaran (Nilai : 3 | 75 %)
14. Internalisasi nilai-nilai islam oleh dosen dalam proses pembelajaran (Nilai : 3 | 75 %)
15. Penggunaan fasilitas e-learning oleh dosen (Nilai : 3 | 75 %)
16. Variasi penggunaan aktifitas e-learning (modul, forum, kuis dan tugas) (Nilai : 3 | 75 %)

Empati (Emphaty)

17. Kepedulian dosen dalam menangani kesulitan mahasiswa dalam perkuliahan (Nilai : 3 | 75 %)
18. Perhatian dosen terhadap kemajuan mahasiswa dalam perkuliahan (Nilai : 3 | 75 %)

Catatan :

Jumlah Peserta = 2 | Jumlah Peserta yang menjawab = 1

Keterangan Nilai : 1.00 - 1.75 = Kurang; 1.75 - 2.50 = Cukup; 2.50 - 3.25 = Baik; 3.35 - 4.00 = Sangat Baik

GRAFIK PENILAIAN MAHASISWA TERHADAP PERKULIAHAN SEMESTER GENAP TAHUN AKADEMIK 2021/2022

Fakultas - Program Studi : Ekonomi dan Bisnis - Manajemen

Mata Kuliah : MAN. KEU. INTERNASIONAL

Dosen : DR. NURDIN, S.E., M.SI.

Kelas : A

Indeks Pembelajaran : 3.24

1 2 3 4

Keandalan (Reliability)

1. Kesesuaian materi yang disampaikan dengan RPS (Nilai : 3.3 | 82.5 %)

2. Kesesuaian tugas/uji dengan materi yang disampaikan dosen dalam perkuliahan (Nilai : 3.27 | 81.67 %)

3. Kesesuaian proses penilaian dengan kontrak yang disampaikan di awal perkuliahan (Nilai : 3.3 | 82.5 %)

Daya Tanggap (Responsiveness)

4. Pengembalian hasil koreksi tugas/uji dari dosen (Nilai : 3.17 | 79.17 %)

5. Kesempatan yang diberikan dosen kepada mahasiswa untuk diskusi dan tanya jawab (Nilai : 3.23 | 80.83 %)

6. Daya tanggap dosen pada aktifitas forum diskusi dalam e-learning (Nilai : 3.13 | 78.33 %)

7. Daya tanggap dosen dalam menginformasikan hasil kuis dan tugas dalam e-learning (Nilai : 3.07 | 76.67 %)

Kepastian (Assurance)

8. Kesiapan dan penguasaan dosen terhadap materi kuliah (Nilai : 3.3 | 82.5 %)

9. Kemampuan/kejelasan dosen dalam menyajikan materi kuliah (Nilai : 3.3 | 82.5 %)

10. Sosialisasi rencana pembelajaran/RPS (meliputi materi, metode pembelajaran, dan referensi) oleh dosen di awal perkuliahan (Nilai : 3.3 | 82.5 %)

11. Sosialisasi dan kontrak rencana penilaian (teknik, instrumen, kriteria, indikator, dan bobot penilaian) antara dosen dan mahasiswa di awal perkuliahan (Nilai : 3.27 | 81.67 %)

12. Ketersediaan bahan ajar/modul sebagai materi pembelajaran dari dosen (Nilai : 3.23 | 80.83 %)

13. Ketepatan waktu dosen saat proses pembelajaran (Nilai : 3.3 | 82.5 %)

14. Internalisasi nilai-nilai islam oleh dosen dalam proses pembelajaran (Nilai : 3.27 | 81.67 %)

15. Penggunaan fasilitas e-learning oleh dosen (Nilai : 3.27 | 81.67 %)

16. Variasi penggunaan aktifitas e-learning (modul, forum, kuis dan tugas) (Nilai : 3.3 | 82.5 %)

Empati (Empathy)

17. Kepedulian dosen dalam menangani kesulitan mahasiswa dalam perkuliahan (Nilai : 3.17 | 79.17 %)

18. Perhatian dosen terhadap kemajuan mahasiswa dalam perkuliahan (Nilai : 3.13 | 78.33 %)

Catatan :

Jumlah Peserta = 34 | Jumlah Peserta yang menjawab = 30

Keterangan Nilai : 1.00 - 1.75 = Kurang; 1.75 - 2.50 = Cukup; 2.50 - 3.25 = Baik; 3.25 - 4.00 = Sangat Baik

GRAFIK PENILAIAN MAHASISWA TERHADAP PERKULIAHAN SEMESTER GENAP TAHUN AKADEMIK 2021/2022

Fakultas - Program Studi : Ekonomi dan Bisnis - Manajemen

Mata Kuliah : MAN. KEU. INTERNASIONAL

Dosen : DR. NURDIN, S.E., M.Si.

Kelas : B

Indeks Pembelajaran : 3.04

1

2

3

4

Keandalan (Reliability)

1. Kesesuaian materi yang disampaikan dengan RPS (Nilai : 3.2 | 80 %)

2. Kesesuaian tugas/uji dengan materi yang disampaikan dosen dalam perkuliahan (Nilai : 3.15 | 78.75 %)

3. Kesesuaian proses penilaian dengan kontrak yang disampaikan di awal perkuliahan (Nilai : 3.1 | 77.5 %)

Daya Tanggap (Responsiveness)

4. Pengembalian hasil koreksi tugas/uji dari dosen (Nilai : 2.95 | 73.75 %)

5. Kesempatan yang diberikan dosen kepada mahasiswa untuk diskusi dan tanya jawab (Nilai : 3.05 | 76.25 %)

6. Daya tanggap dosen pada aktifitas forum diskusi dalam e-learning (Nilai : 2.95 | 73.75 %)

7. Daya tanggap dosen dalam menginformasikan hasil kuis dan tugas dalam e-learning (Nilai : 3 | 75 %)

Kepastian (Assurance)

8. Kesiapan dan penguasaan dosen terhadap materi kuliah (Nilai : 3.05 | 76.25 %)

9. Kemampuan/kejelasan dosen dalam menyajikan materi kuliah (Nilai : 3.05 | 76.25 %)

10. Sosialisasi rencana pembelajaran/RPS (meliputi materi, metode pembelajaran, dan referensi) oleh dosen di awal perkuliahan (Nilai : 3.1 | 77.5 %)

11. Sosialisasi dan kontrak rencana penilaian (teknik, instrumen, kriteria, indikator, dan bobot penilaian) antara dosen dan mahasiswa di awal perkuliahan (Nilai : 3.1 | 77.5 %)

12. Ketersediaan bahan ajar/modul sebagai materi pembelajaran dari dosen (Nilai : 2.8 | 70 %)

13. Ketepatan waktu dosen saat proses pembelajaran (Nilai : 3.05 | 76.25 %)

14. Internalisasi nilai-nilai islam oleh dosen dalam proses pembelajaran (Nilai : 2.85 | 71.25 %)

15. Penggunaan fasilitas e-learning oleh dosen (Nilai : 3.1 | 77.5 %)

16. Variasi penggunaan aktifitas e-learning (modul, forum, kuis dan tugas) (Nilai : 3 | 75 %)

Empati (Empathy)

17. Kepedulian dosen dalam menangani kesulitan mahasiswa dalam perkuliahan (Nilai : 3.05 | 76.25 %)

18. Perhatian dosen terhadap kemajuan mahasiswa dalam perkuliahan (Nilai : 3.1 | 77.5 %)

Catatan :

Jumlah Peserta = 20 | Jumlah Peserta yang menjawab = 20

Keterangan Nilai : 1.00 - 1.75 = Kurang; 1.75 - 2.50 = Cukup; 2.50 - 3.25 = Baik; 3.35 - 4.00 = Sangat Baik

GRAFIK PENILAIAN MAHASISWA TERHADAP PERKULIAHAN SEMESTER GENAP TAHUN AKADEMIK 2021/2022

Fakultas - Program Studi : Ekonomi dan Bisnis - Manajemen
Mata Kuliah : MAN. PEMASARAN INTERNAS
Dosen : DR. DEDY ANSARI HARAHAHAP, S.P., M.M.
Kelas : A
Indeks Pembelajaran : 3.23

1 2 3 4

Keandalan (Reliability)

1. Kesesuaian materi yang disampaikan dengan RPS (Nilai : 3.22 | 80.56 %)
2. Kesesuaian tugas/ujian dengan materi yang disampaikan dosen dalam perkuliahan (Nilai : 3.17 | 79.17 %)
3. Kesesuaian proses penilaian dengan kontrak yang disampaikan di awal perkuliahan (Nilai : 3.25 | 81.25 %)

Daya Tanggap (Responsiveness)

4. Pengembalian hasil koreksi tugas/ujian dari dosen (Nilai : 3.17 | 79.17 %)
5. Kesempatan yang diberikan dosen kepada mahasiswa untuk diskusi dan tanya jawab (Nilai : 3.33 | 83.33 %)
6. Daya tanggap dosen pada aktifitas forum diskusi dalam e-learning (Nilai : 3.25 | 81.25 %)
7. Daya tanggap dosen dalam menginformasikan hasil kuis dan tugas dalam e-learning (Nilai : 3.17 | 79.17 %)

Kepastian (Assurance)

8. Kesiapan dan penguasaan dosen terhadap materi kuliah (Nilai : 3.28 | 81.94 %)
9. Kemampuan/kejelasan dosen dalam menyajikan materi kuliah (Nilai : 3.22 | 80.56 %)
10. Sosialisasi rencana pembelajaran/RPS (meliputi materi, metode pembelajaran, dan referensi) oleh dosen di awal perkuliahan (Nilai : 3.33 | 83.33 %)
11. Sosialisasi dan kontrak rencana penilaian (teknik, instrumen, kriteria, indikator, dan bobot penilaian) antara dosen dan mahasiswa di awal perkuliahan (Nilai : 3.25 | 81.25 %)
12. Ketersediaan bahan ajar/modul sebagai materi pembelajaran dari dosen (Nilai : 3.25 | 81.25 %)
13. Ketepatan waktu dosen saat proses pembelajaran (Nilai : 3.19 | 79.86 %)
14. Internalisasi nilai-nilai islam oleh dosen dalam proses pembelajaran (Nilai : 3.17 | 79.17 %)
15. Penggunaan fasilitas e-learning oleh dosen (Nilai : 3.19 | 79.86 %)
16. Variasi penggunaan aktifitas e-learning (modul, forum, kuis dan tugas) (Nilai : 3.22 | 80.56 %)

Empati (Emphaty)

17. Kepedulian dosen dalam menangani kesulitan mahasiswa dalam perkuliahan (Nilai : 3.28 | 81.94 %)
18. Perhatian dosen terhadap kemajuan mahasiswa dalam perkuliahan (Nilai : 3.25 | 81.25 %)

Catatan :

Jumlah Peserta = 42 | Jumlah Peserta yang menjawab = 36

Keterangan Nilai : 1.00 - 1.75 = Kurang; 1.75 - 2.50 = Cukup; 2.50 - 3.25 = Baik; 3.35 - 4.00 = Sangat Baik

GRAFIK PENILAIAN MAHASISWA TERHADAP PERKULIAHAN SEMESTER GENAP TAHUN AKADEMIK 2021/2022

Fakultas - Program Studi : Ekonomi dan Bisnis - Manajemen
Mata Kuliah : MAN. PEMASARAN INTERNAS
Dosen : DR. DEDY ANSARI HARAHAP, S.P., M.M.
Kelas : B
Indeks Pembelajaran : 3.22

1 2 3 4

Keandalan (Reliability)

1. Kesesuaian materi yang disampaikan dengan RPS (Nilai : 3.24 | 81.1 %)
2. Kesesuaian tugas/ujian dengan materi yang disampaikan dosen dalam perkuliahan (Nilai : 3.22 | 80.49 %)
3. Kesesuaian proses penilaian dengan kontrak yang disampaikan di awal perkuliahan (Nilai : 3.22 | 80.49 %)

Daya Tanggap (Responsiveness)

4. Pengembalian hasil koreksi tugas/ujian dari dosen (Nilai : 3.2 | 79.88 %)
5. Kesempatan yang diberikan dosen kepada mahasiswa untuk diskusi dan tanya jawab (Nilai : 3.24 | 81.1 %)
6. Daya tanggap dosen pada aktifitas forum diskusi dalam e-learning (Nilai : 3.07 | 76.83 %)
7. Daya tanggap dosen dalam menginformasikan hasil kuis dan tugas dalam e-learning (Nilai : 3.12 | 78.05 %)

Kepastian (Assurance)

8. Kesiapan dan penguasaan dosen terhadap materi kuliah (Nilai : 3.29 | 82.32 %)
9. Kemampuan/kejelasan dosen dalam menyajikan materi kuliah (Nilai : 3.24 | 81.1 %)
10. Sosialisasi rencana pembelajaran/RPS (meliputi materi, metode pembelajaran, dan referensi) oleh dosen di awal perkuliahan (Nilai : 3.27 | 81.71 %)
11. Sosialisasi dan kontrak rencana penilaian (teknik, instrumen, kriteria, indikator, dan bobot penilaian) antara dosen dan mahasiswa di awal perkuliahan (Nilai : 3.24 | 81.1 %)
12. Ketersediaan bahan ajar/modul sebagai materi pembelajaran dari dosen (Nilai : 3.24 | 81.1 %)
13. Ketepatan waktu dosen saat proses pembelajaran (Nilai : 3.24 | 81.1 %)
14. Internalisasi nilai-nilai islam oleh dosen dalam proses pembelajaran (Nilai : 3.15 | 78.66 %)
15. Penggunaan fasilitas e-learning oleh dosen (Nilai : 3.24 | 81.1 %)
16. Variasi penggunaan aktifitas e-learning (modul, forum, kuis dan tugas) (Nilai : 3.22 | 80.49 %)

Empati (Emphaty)

17. Kepedulian dosen dalam menangani kesulitan mahasiswa dalam perkuliahan (Nilai : 3.17 | 79.27 %)
18. Perhatian dosen terhadap kemajuan mahasiswa dalam perkuliahan (Nilai : 3.24 | 81.1 %)

Catatan :

Jumlah Peserta = 43 | Jumlah Peserta yang menjawab = 41

Keterangan Nilai : 1.00 - 1.75 = Kurang; 1.75 - 2.50 = Cukup; 2.50 - 3.25 = Baik; 3.35 - 4.00 = Sangat Baik

GRAFIK PENILAIAN MAHASISWA TERHADAP PERKULIAHAN SEMESTER GENAP TAHUN AKADEMIK 2021/2022

Fakultas - Program Studi : Ekonomi dan Bisnis - Manajemen
Mata Kuliah : MAN. SDM INTERNASIONAL
Dosen : DR. RUSMAN FRENDIKA, S.E., M.M.
Kelas : A
Indeks Pembelajaran : 3.31

1 2 3 4

Keandalan (Reliability)

1. Kesesuaian materi yang disampaikan dengan RPS (Nilai : 3.33 | 83.33 %)
2. Kesesuaian tugas/ujian dengan materi yang disampaikan dosen dalam perkuliahan (Nilai : 3.33 | 83.33 %)
3. Kesesuaian proses penilaian dengan kontrak yang disampaikan di awal perkuliahan (Nilai : 3.33 | 83.33 %)

Daya Tanggap (Responsiveness)

4. Pengembalian hasil koreksi tugas/ujian dari dosen (Nilai : 3.33 | 83.33 %)
5. Kesempatan yang diberikan dosen kepada mahasiswa untuk diskusi dan tanya jawab (Nilai : 3.33 | 83.33 %)
6. Daya tanggap dosen pada aktifitas forum diskusi dalam e-learning (Nilai : 3.33 | 83.33 %)
7. Daya tanggap dosen dalam menginformasikan hasil kuis dan tugas dalam e-learning (Nilai : 3.33 | 83.33 %)

Kepastian (Assurance)

8. Kesiapan dan penguasaan dosen terhadap materi kuliah (Nilai : 3.33 | 83.33 %)
9. Kemampuan/kejelasan dosen dalam menyajikan materi kuliah (Nilai : 3.33 | 83.33 %)
10. Sosialisasi rencana pembelajaran/RPS (meliputi materi, metode pembelajaran, dan referensi) oleh dosen di awal perkuliahan (Nilai : 3.33 | 83.33 %)
11. Sosialisasi dan kontrak rencana penilaian (teknik, instrumen, kriteria, indikator, dan bobot penilaian) antara dosen dan mahasiswa di awal perkuliahan (Nilai : 3.33 | 83.33 %)
12. Ketersediaan bahan ajar/modul sebagai materi pembelajaran dari dosen (Nilai : 3.33 | 83.33 %)
13. Ketepatan waktu dosen saat proses pembelajaran (Nilai : 3 | 75 %)
14. Internalisasi nilai-nilai islam oleh dosen dalam proses pembelajaran (Nilai : 3.33 | 83.33 %)
15. Penggunaan fasilitas e-learning oleh dosen (Nilai : 3.33 | 83.33 %)
16. Variasi penggunaan aktifitas e-learning (modul, forum, kuis dan tugas) (Nilai : 3.33 | 83.33 %)

Empati (Emphaty)

17. Kepedulian dosen dalam menangani kesulitan mahasiswa dalam perkuliahan (Nilai : 3.33 | 83.33 %)
18. Perhatian dosen terhadap kemajuan mahasiswa dalam perkuliahan (Nilai : 3.33 | 83.33 %)

Catatan :

Jumlah Peserta = 12 | Jumlah Peserta yang menjawab = 6

Keterangan Nilai : 1.00 - 1.75 = Kurang; 1.75 - 2.50 = Cukup; 2.50 - 3.25 = Baik; 3.25 - 4.00 = Sangat Baik

GRAFIK PENILAIAN MAHASISWA TERHADAP PERKULIAHAN SEMESTER GENAP TAHUN AKADEMIK 2021/2022

Fakultas - Program Studi : Ekonomi dan Bisnis - Manajemen
Mata Kuliah : MAN. SDM INTERNASIONAL
Dosen : DR. RUSMAN FRENDIKA, S.E., M.M.
Kelas : B
Indeks Pembelajaran : 3.24

1 2 3 4

Keandalan (Reliability)

1. Kesesuaian materi yang disampaikan dengan RPS (Nilai : 3.3 | 82.43 %)
2. Kesesuaian tugas/ujiian dengan materi yang disampaikan dosen dalam perkuliahan (Nilai : 3.24 | 81.08 %)
3. Kesesuaian proses penilaian dengan kontrak yang disampaikan di awal perkuliahan (Nilai : 3.3 | 82.43 %)

Daya Tanggap (Responsiveness)

4. Pengembalian hasil koreksi tugas/ujiian dari dosen (Nilai : 3.19 | 79.73 %)
5. Kesempatan yang diberikan dosen kepada mahasiswa untuk diskusi dan tanya jawab (Nilai : 3.3 | 82.43 %)
6. Daya tanggap dosen pada aktifitas forum diskusi dalam e-learning (Nilai : 3.24 | 81.08 %)
7. Daya tanggap dosen dalam menginformasikan hasil kuis dan tugas dalam e-learning (Nilai : 3.24 | 81.08 %)

Kepastian (Assurance)

8. Kesiapan dan penguasaan dosen terhadap materi kuliah (Nilai : 3.3 | 82.43 %)
9. Kemampuan/kejelasan dosen dalam menyajikan materi kuliah (Nilai : 3.3 | 82.43 %)
10. Sosialisasi rencana pembelajaran/RPS (meliputi materi, metode pembelajaran, dan referensi) oleh dosen di awal perkuliahan (Nilai : 3.3 | 82.43 %)
11. Sosialisasi dan kontrak rencana penilaian (teknik, instrumen, kriteria, indikator, dan bobot penilaian) antara dosen dan mahasiswa di awal perkuliahan (Nilai : 3.24 | 81.08 %)
12. Ketersediaan bahan ajar/modul sebagai materi pembelajaran dari dosen (Nilai : 3.22 | 80.41 %)
13. Ketepatan waktu dosen saat proses pembelajaran (Nilai : 3.14 | 78.38 %)
14. Internalisasi nilai-nilai islam oleh dosen dalam proses pembelajaran (Nilai : 3.24 | 81.08 %)
15. Penggunaan fasilitas e-learning oleh dosen (Nilai : 3.24 | 81.08 %)
16. Variasi penggunaan aktifitas e-learning (modul, forum, kuis dan tugas) (Nilai : 3.24 | 81.08 %)

Empati (Empathy)

17. Kepedulian dosen dalam menangani kesulitan mahasiswa dalam perkuliahan (Nilai : 3.16 | 79.05 %)
18. Perhatian dosen terhadap kemajuan mahasiswa dalam perkuliahan (Nilai : 3.22 | 80.41 %)

Catatan :

Jumlah Peserta = 40 | Jumlah Peserta yang menjawab = 37




Keterangan Nilai : 1.00 - 1.75 = Kurang; 1.75 - 2.50 = Cukup; 2.50 - 3.25 = Baik; 3.35 - 4.00 = Sangat Baik

GRAFIK PENILAIAN MAHASISWA TERHADAP PERKULIAHAN SEMESTER GENAP TAHUN AKADEMIK 2021/2022





Fakultas - Program Studi : Ekonomi dan Bisnis - Manajemen
Mata Kuliah : MAN. SDM INTERNASIONAL
Dosen : DR. RUSMAN FRENDIKA, S.E., M.M.
Kelas : C
Indeks Pembelajaran : 3.25

1 2 3 4




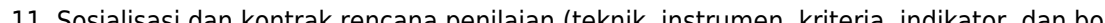





Keandalan (Reliability)

1. Kesesuaian materi yang disampaikan dengan RPS (Nilai : 3.2 | 80 %) 
2. Kesesuaian tugas/ujian dengan materi yang disampaikan dosen dalam perkuliahan (Nilai : 3.23 | 80.71 %) 
3. Kesesuaian proses penilaian dengan kontrak yang disampaikan di awal perkuliahan (Nilai : 3.2 | 80 %) 



Daya Tanggap (Responsiveness)

4. Pengembalian hasil koreksi tugas/ujian dari dosen (Nilai : 3.09 | 77.14 %) 
5. Kesempatan yang diberikan dosen kepada mahasiswa untuk diskusi dan tanya jawab (Nilai : 3.29 | 82.14 %) 
6. Daya tanggap dosen pada aktifitas forum diskusi dalam e-learning (Nilai : 3.26 | 81.43 %) 
7. Daya tanggap dosen dalam menginformasikan hasil kuis dan tugas dalam e-learning (Nilai : 3.26 | 81.43 %) 

Kepastian (Assurance)

8. Kesiapan dan penguasaan dosen terhadap materi kuliah (Nilai : 3.4 | 85 %) 
9. Kemampuan/kejelasan dosen dalam menyajikan materi kuliah (Nilai : 3.34 | 83.57 %) 
10. Sosialisasi rencana pembelajaran/RPS (meliputi materi, metode pembelajaran, dan referensi) oleh dosen di awal perkuliahan (Nilai : 3.37 | 84.29 %) 
11. Sosialisasi dan kontrak rencana penilaian (teknik, instrumen, kriteria, indikator, dan bobot penilaian) antara dosen dan mahasiswa di awal perkuliahan (Nilai : 3.23 | 80.71 %) 
12. Ketersediaan bahan ajar/modul sebagai materi pembelajaran dari dosen (Nilai : 3.23 | 80.71 %) 
13. Ketepatan waktu dosen saat proses pembelajaran (Nilai : 3.23 | 80.71 %) 
14. Internalisasi nilai-nilai islam oleh dosen dalam proses pembelajaran (Nilai : 3.17 | 79.29 %) 
15. Penggunaan fasilitas e-learning oleh dosen (Nilai : 3.34 | 83.57 %) 
16. Variasi penggunaan aktifitas e-learning (modul, forum, kuis dan tugas) (Nilai : 3.29 | 82.14 %) 

Empati (Emphaty)

17. Kepedulian dosen dalam menangani kesulitan mahasiswa dalam perkuliahan (Nilai : 3.23 | 80.71 %) 
18. Perhatian dosen terhadap kemajuan mahasiswa dalam perkuliahan (Nilai : 3.2 | 80 %) 

Catatan :

Jumlah Peserta = 40 | Jumlah Peserta yang menjawab = 35

Keterangan Nilai : 1.00 - 1.75 = Kurang; 1.75 - 2.50 = Cukup; 2.50 - 3.25 = Baik; 3.35 - 4.00 = Sangat Baik

GRAFIK PENILAIAN MAHASISWA TERHADAP PERKULIAHAN SEMESTER GENAP TAHUN AKADEMIK 2021/2022

Fakultas - Program Studi : Ekonomi dan Bisnis - Manajemen
Mata Kuliah : MAN. OPERASI INTERNASIONAL
Dosen : RABIATUL ADWIYAH, S.E., M.SI.
Kelas : A
Indeks Pembelajaran : 3.1

1 2 3 4

Keandalan (Reliability)

1. Kesesuaian materi yang disampaikan dengan RPS (Nilai : 3 | 75 %)
2. Kesesuaian tugas/ujian dengan materi yang disampaikan dosen dalam perkuliahan (Nilai : 3.14 | 78.57 %)
3. Kesesuaian proses penilaian dengan kontrak yang disampaikan di awal perkuliahan (Nilai : 3 | 75 %)

Daya Tanggap (Responsiveness)

4. Pengembalian hasil koreksi tugas/ujian dari dosen (Nilai : 3 | 75 %)
5. Kesempatan yang diberikan dosen kepada mahasiswa untuk diskusi dan tanya jawab (Nilai : 3.29 | 82.14 %)
6. Daya tanggap dosen pada aktifitas forum diskusi dalam e-learning (Nilai : 2.86 | 71.43 %)
7. Daya tanggap dosen dalam menginformasikan hasil kuis dan tugas dalam e-learning (Nilai : 2.86 | 71.43 %)

Kepastian (Assurance)

8. Kesiapan dan penguasaan dosen terhadap materi kuliah (Nilai : 3.57 | 89.29 %)
9. Kemampuan/kejelasan dosen dalam menyajikan materi kuliah (Nilai : 3.57 | 89.29 %)
10. Sosialisasi rencana pembelajaran/RPS (meliputi materi, metode pembelajaran, dan referensi) oleh dosen di awal perkuliahan (Nilai : 3.14 | 78.57 %)
11. Sosialisasi dan kontrak rencana penilaian (teknik, instrumen, kriteria, indikator, dan bobot penilaian) antara dosen dan mahasiswa di awal perkuliahan (Nilai : 3.29 | 82.14 %)
12. Ketersediaan bahan ajar/modul sebagai materi pembelajaran dari dosen (Nilai : 2.86 | 71.43 %)
13. Ketepatan waktu dosen saat proses pembelajaran (Nilai : 2.71 | 67.86 %)
14. Internalisasi nilai-nilai islam oleh dosen dalam proses pembelajaran (Nilai : 3.14 | 78.57 %)
15. Penggunaan fasilitas e-learning oleh dosen (Nilai : 2.86 | 71.43 %)
16. Variasi penggunaan aktifitas e-learning (modul, forum, kuis dan tugas) (Nilai : 3 | 75 %)

Empati (Emphaty)

17. Kepedulian dosen dalam menangani kesulitan mahasiswa dalam perkuliahan (Nilai : 3.29 | 82.14 %)
18. Perhatian dosen terhadap kemajuan mahasiswa dalam perkuliahan (Nilai : 3.29 | 82.14 %)

Catatan :

Jumlah Peserta = 12 | Jumlah Peserta yang menjawab = 7

Keterangan Nilai : 1.00 - 1.75 = Kurang; 1.75 - 2.50 = Cukup; 2.50 - 3.25 = Baik; 3.35 - 4.00 = Sangat Baik

GRAFIK PENILAIAN MAHASISWA TERHADAP PERKULIAHAN SEMESTER GENAP TAHUN AKADEMIK 2021/2022

Fakultas - Program Studi : Ekonomi dan Bisnis - Manajemen

Mata Kuliah : MANAJEMEN

Dosen : PROF. DR. MUHARDI, S.E., M.SI

Kelas : A

Indeks Pembelajaran : 3.39

1 2 3 4

Keandalan (Reliability)

1. Kesesuaian materi yang disampaikan dengan RPS (Nilai : 3.48 | 87.12 %)

2. Kesesuaian tugas/ujian dengan materi yang disampaikan dosen dalam perkuliahan (Nilai : 3.42 | 85.61 %)

3. Kesesuaian proses penilaian dengan kontrak yang disampaikan di awal perkuliahan (Nilai : 3.39 | 84.85 %)

Daya Tanggap (Responsiveness)

4. Pengembalian hasil koreksi tugas/ujian dari dosen (Nilai : 3.21 | 80.3 %)

5. Kesempatan yang diberikan dosen kepada mahasiswa untuk diskusi dan tanya jawab (Nilai : 3.3 | 82.58 %)

6. Daya tanggap dosen pada aktifitas forum diskusi dalam e-learning (Nilai : 3.24 | 81.06 %)

7. Daya tanggap dosen dalam menginformasikan hasil kuis dan tugas dalam e-learning (Nilai : 3.42 | 85.61 %)

Kepastian (Assurance)

8. Kesiapan dan penguasaan dosen terhadap materi kuliah (Nilai : 3.45 | 86.36 %)

9. Kemampuan/kejelasan dosen dalam menyajikan materi kuliah (Nilai : 3.36 | 84.09 %)

10. Sosialisasi rencana pembelajaran/RPS (meliputi materi, metode pembelajaran, dan referensi) oleh dosen di awal perkuliahan (Nilai : 3.39 | 84.85 %)

11. Sosialisasi dan kontrak rencana penilaian (teknik, instrumen, kriteria, indikator, dan bobot penilaian) antara dosen dan mahasiswa di awal perkuliahan (Nilai : 3.42 | 85.61 %)

12. Ketersediaan bahan ajar/modul sebagai materi pembelajaran dari dosen (Nilai : 3.39 | 84.85 %)

13. Ketepatan waktu dosen saat proses pembelajaran (Nilai : 3.36 | 84.09 %)

14. Internalisasi nilai-nilai islam oleh dosen dalam proses pembelajaran (Nilai : 3.36 | 84.09 %)

15. Penggunaan fasilitas e-learning oleh dosen (Nilai : 3.52 | 87.88 %)

16. Variasi penggunaan aktifitas e-learning (modul, forum, kuis dan tugas) (Nilai : 3.36 | 84.09 %)

Empati (Emphaty)

17. Kepedulian dosen dalam menangani kesulitan mahasiswa dalam perkuliahan (Nilai : 3.39 | 84.85 %)

18. Perhatian dosen terhadap kemajuan mahasiswa dalam perkuliahan (Nilai : 3.42 | 85.61 %)

Catatan :

Jumlah Peserta = 38 | Jumlah Peserta yang menjawab = 33

Keterangan Nilai : 1.00 - 1.75 = Kurang; 1.75 - 2.50 = Cukup; 2.50 - 3.25 = Baik; 3.35 - 4.00 = Sangat Baik

GRAFIK PENILAIAN MAHASISWA TERHADAP PERKULIAHAN SEMESTER GENAP TAHUN AKADEMIK 2021/2022

Fakultas - Program Studi : Ekonomi dan Bisnis - Manajemen

Mata Kuliah : MANAJEMEN

Dosen : PROF. DR. MUHARDI, S.E., M.SI

Kelas : B

Indeks Pembelajaran : 3.29

1 2 3 4

Keandalan (Reliability)

1. Kesesuaian materi yang disampaikan dengan RPS (Nilai : 3.36 | 84.09 %)

2. Kesesuaian tugas/ujian dengan materi yang disampaikan dosen dalam perkuliahan (Nilai : 3.33 | 83.33 %)

3. Kesesuaian proses penilaian dengan kontrak yang disampaikan di awal perkuliahan (Nilai : 3.36 | 84.09 %)

Daya Tanggap (Responsiveness)

4. Pengembalian hasil koreksi tugas/ujian dari dosen (Nilai : 3.21 | 80.3 %)

5. Kesempatan yang diberikan dosen kepada mahasiswa untuk diskusi dan tanya jawab (Nilai : 3.3 | 82.58 %)

6. Daya tanggap dosen pada aktifitas forum diskusi dalam e-learning (Nilai : 3.3 | 82.58 %)

7. Daya tanggap dosen dalam menginformasikan hasil kuis dan tugas dalam e-learning (Nilai : 3.27 | 81.82 %)

Kepastian (Assurance)

8. Kesiapan dan penguasaan dosen terhadap materi kuliah (Nilai : 3.33 | 83.33 %)

9. Kemampuan/kejelasan dosen dalam menyajikan materi kuliah (Nilai : 3.33 | 83.33 %)

10. Sosialisasi rencana pembelajaran/RPS (meliputi materi, metode pembelajaran, dan referensi) oleh dosen di awal perkuliahan (Nilai : 3.36 | 84.09 %)

11. Sosialisasi dan kontrak rencana penilaian (teknik, instrumen, kriteria, indikator, dan bobot penilaian) antara dosen dan mahasiswa di awal perkuliahan (Nilai : 3.18 | 79.55 %)

12. Ketersediaan bahan ajar/modul sebagai materi pembelajaran dari dosen (Nilai : 3.21 | 80.3 %)

13. Ketepatan waktu dosen saat proses pembelajaran (Nilai : 3.18 | 79.55 %)

14. Internalisasi nilai-nilai islam oleh dosen dalam proses pembelajaran (Nilai : 3.33 | 83.33 %)

15. Penggunaan fasilitas e-learning oleh dosen (Nilai : 3.27 | 81.82 %)

16. Variasi penggunaan aktifitas e-learning (modul, forum, kuis dan tugas) (Nilai : 3.36 | 84.09 %)

Empati (Emphaty)

17. Kepedulian dosen dalam menangani kesulitan mahasiswa dalam perkuliahan (Nilai : 3.27 | 81.82 %)

18. Perhatian dosen terhadap kemajuan mahasiswa dalam perkuliahan (Nilai : 3.27 | 81.82 %)

Catatan :

Jumlah Peserta = 37 | Jumlah Peserta yang menjawab = 33

Keterangan Nilai : 1.00 - 1.75 = Kurang; 1.75 - 2.50 = Cukup; 2.50 - 3.25 = Baik; 3.35 - 4.00 = Sangat Baik

GRAFIK PENILAIAN MAHASISWA TERHADAP PERKULIAHAN SEMESTER GENAP TAHUN AKADEMIK 2021/2022

Fakultas - Program Studi : Ekonomi dan Bisnis - Manajemen

Mata Kuliah : MANAJEMEN

Dosen : PROF. DR. MUHARDI, S.E., M.SI

Kelas : C

Indeks Pembelajaran : 3.57

1 2 3 4

Keandalan (Reliability)

1. Kesesuaian materi yang disampaikan dengan RPS (Nilai : 3.53 | 88.33 %)

2. Kesesuaian tugas/ujian dengan materi yang disampaikan dosen dalam perkuliahan (Nilai : 3.47 | 86.67 %)

3. Kesesuaian proses penilaian dengan kontrak yang disampaikan di awal perkuliahan (Nilai : 3.47 | 86.67 %)

Daya Tanggap (Responsiveness)

4. Pengembalian hasil koreksi tugas/ujian dari dosen (Nilai : 3.53 | 88.33 %)

5. Kesempatan yang diberikan dosen kepada mahasiswa untuk diskusi dan tanya jawab (Nilai : 3.67 | 91.67 %)

6. Daya tanggap dosen pada aktifitas forum diskusi dalam e-learning (Nilai : 3.6 | 90 %)

7. Daya tanggap dosen dalam menginformasikan hasil kuis dan tugas dalam e-learning (Nilai : 3.53 | 88.33 %)

Kepastian (Assurance)

8. Kesiapan dan penguasaan dosen terhadap materi kuliah (Nilai : 3.67 | 91.67 %)

9. Kemampuan/kejelasan dosen dalam menyajikan materi kuliah (Nilai : 3.53 | 88.33 %)

10. Sosialisasi rencana pembelajaran/RPS (meliputi materi, metode pembelajaran, dan referensi) oleh dosen di awal perkuliahan (Nilai : 3.53 | 88.33 %)

11. Sosialisasi dan kontrak rencana penilaian (teknik, instrumen, kriteria, indikator, dan bobot penilaian) antara dosen dan mahasiswa di awal perkuliahan (Nilai : 3.47 | 86.67 %)

12. Ketersediaan bahan ajar/modul sebagai materi pembelajaran dari dosen (Nilai : 3.6 | 90 %)

13. Ketepatan waktu dosen saat proses pembelajaran (Nilai : 3.6 | 90 %)

14. Internalisasi nilai-nilai islam oleh dosen dalam proses pembelajaran (Nilai : 3.53 | 88.33 %)

15. Penggunaan fasilitas e-learning oleh dosen (Nilai : 3.6 | 90 %)

16. Variasi penggunaan aktifitas e-learning (modul, forum, kuis dan tugas) (Nilai : 3.6 | 90 %)

Empati (Emphaty)

17. Kepedulian dosen dalam menangani kesulitan mahasiswa dalam perkuliahan (Nilai : 3.67 | 91.67 %)

18. Perhatian dosen terhadap kemajuan mahasiswa dalam perkuliahan (Nilai : 3.67 | 91.67 %)

Catatan :

Jumlah Peserta = 21 | Jumlah Peserta yang menjawab = 15

Keterangan Nilai : 1.00 - 1.75 = Kurang; 1.75 - 2.50 = Cukup; 2.50 - 3.25 = Baik; 3.35 - 4.00 = Sangat Baik

GRAFIK PENILAIAN MAHASISWA TERHADAP PERKULIAHAN

SEMESTER GENAP TAHUN AKADEMIK 2021/2022

Fakultas - Program Studi : Ekonomi dan Bisnis - Manajemen

Mata Kuliah : MANAJEMEN

Dosen : PROF. DR. MUHARDI, S.E., M.SI

Kelas : D

Indeks Pembelajaran : 3.41

1 2 3 4



Keandalan (Reliability)

1. Kesesuaian materi yang disampaikan dengan RPS (Nilai : 3.44 | 86.03 %)



2. Kesesuaian tugas/ujian dengan materi yang disampaikan dosen dalam perkuliahan (Nilai : 3.38 | 84.56 %)



3. Kesesuaian proses penilaian dengan kontrak yang disampaikan di awal perkuliahan (Nilai : 3.44 | 86.03 %)



Daya Tanggap (Responsiveness)

4. Pengembalian hasil koreksi tugas/ujian dari dosen (Nilai : 3.29 | 82.35 %)



5. Kesempatan yang diberikan dosen kepada mahasiswa untuk diskusi dan tanya jawab (Nilai : 3.38 | 84.56 %)



6. Daya tanggap dosen pada aktifitas forum diskusi dalam e-learning (Nilai : 3.38 | 84.56 %)



7. Daya tanggap dosen dalam menginformasikan hasil kuis dan tugas dalam e-learning (Nilai : 3.35 | 83.82 %)



Kepastian (Assurance)

8. Kesiapan dan penguasaan dosen terhadap materi kuliah (Nilai : 3.5 | 87.5 %)



9. Kemampuan/kejelasan dosen dalam menyajikan materi kuliah (Nilai : 3.47 | 86.76 %)



10. Sosialisasi rencana pembelajaran/RPS (meliputi materi, metode pembelajaran, dan referensi) oleh dosen di awal perkuliahan (Nilai : 3.44 | 86.03 %)



11. Sosialisasi dan kontrak rencana penilaian (teknik, instrumen, kriteria, indikator, dan bobot penilaian) antara dosen dan mahasiswa di awal perkuliahan (Nilai : 3.38 | 84.56 %)



12. Ketersediaan bahan ajar/modul sebagai materi pembelajaran dari dosen (Nilai : 3.53 | 88.24 %)



13. Ketepatan waktu dosen saat proses pembelajaran (Nilai : 3.29 | 82.35 %)



14. Internalisasi nilai-nilai islam oleh dosen dalam proses pembelajaran (Nilai : 3.44 | 86.03 %)



15. Penggunaan fasilitas e-learning oleh dosen (Nilai : 3.47 | 86.76 %)



16. Variasi penggunaan aktifitas e-learning (modul, forum, kuis dan tugas) (Nilai : 3.5 | 87.5 %)



Empati (Empathy)

17. Kepedulian dosen dalam menangani kesulitan mahasiswa dalam perkuliahan (Nilai : 3.35 | 83.82 %)



18. Perhatian dosen terhadap kemajuan mahasiswa dalam perkuliahan (Nilai : 3.32 | 83.09 %)



Catatan :

Jumlah Peserta = 40 | Jumlah Peserta yang menjawab = 34

Keterangan Nilai : 1.00 - 1.75 = Kurang; 1.75 - 2.50 = Cukup; 2.50 - 3.25 = Baik; 3.35 - 4.00 = Sangat Baik

GRAFIK PENILAIAN MAHASISWA TERHADAP PERKULIAHAN SEMESTER GENAP TAHUN AKADEMIK 2021/2022

Fakultas - Program Studi : Ekonomi dan Bisnis - Manajemen

Mata Kuliah : MANAJEMEN




Dosen : PROF. DR. MUHARDI, S.E., M.SI

Kelas : E





Indeks Pembelajaran : 3.37

1 2 3 4









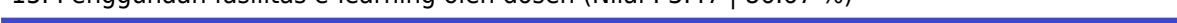
Keandalan (Reliability)

1. Kesesuaian materi yang disampaikan dengan RPS (Nilai : 3.4 | 85 %) 
2. Kesesuaian tugas/ujian dengan materi yang disampaikan dosen dalam perkuliahan (Nilai : 3.33 | 83.33 %) 
3. Kesesuaian proses penilaian dengan kontrak yang disampaikan di awal perkuliahan (Nilai : 3.33 | 83.33 %) 



Daya Tanggap (Responsiveness)

4. Pengembalian hasil koreksi tugas/ujian dari dosen (Nilai : 3.23 | 80.83 %) 
5. Kesempatan yang diberikan dosen kepada mahasiswa untuk diskusi dan tanya jawab (Nilai : 3.33 | 83.33 %) 
6. Daya tanggap dosen pada aktifitas forum diskusi dalam e-learning (Nilai : 3.23 | 80.83 %) 
7. Daya tanggap dosen dalam menginformasikan hasil kuis dan tugas dalam e-learning (Nilai : 3.3 | 82.5 %) 

Kepastian (Assurance)

8. Kesiapan dan penguasaan dosen terhadap materi kuliah (Nilai : 3.5 | 87.5 %) 
9. Kemampuan/kejelasan dosen dalam menyajikan materi kuliah (Nilai : 3.43 | 85.83 %) 
10. Sosialisasi rencana pembelajaran/RPS (meliputi materi, metode pembelajaran, dan referensi) oleh dosen di awal perkuliahan (Nilai : 3.37 | 84.17 %) 
11. Sosialisasi dan kontrak rencana penilaian (teknik, instrumen, kriteria, indikator, dan bobot penilaian) antara dosen dan mahasiswa di awal perkuliahan (Nilai : 3.43 | 85.83 %) 
12. Ketersediaan bahan ajar/modul sebagai materi pembelajaran dari dosen (Nilai : 3.43 | 85.83 %) 
13. Ketepatan waktu dosen saat proses pembelajaran (Nilai : 3.43 | 85.83 %) 
14. Internalisasi nilai-nilai islam oleh dosen dalam proses pembelajaran (Nilai : 3.3 | 82.5 %) 
15. Penggunaan fasilitas e-learning oleh dosen (Nilai : 3.47 | 86.67 %) 
16. Variasi penggunaan aktifitas e-learning (modul, forum, kuis dan tugas) (Nilai : 3.47 | 86.67 %) 

Empati (Emphaty)

17. Kepedulian dosen dalam menangani kesulitan mahasiswa dalam perkuliahan (Nilai : 3.33 | 83.33 %) 
18. Perhatian dosen terhadap kemajuan mahasiswa dalam perkuliahan (Nilai : 3.33 | 83.33 %) 

Catatan :

Jumlah Peserta = 38 | Jumlah Peserta yang menjawab = 30

Keterangan Nilai : 1.00 - 1.75 = Kurang; 1.75 - 2.50 = Cukup; 2.50 - 3.25 = Baik; 3.35 - 4.00 = Sangat Baik

GRAFIK PENILAIAN MAHASISWA TERHADAP PERKULIAHAN SEMESTER GENAP TAHUN AKADEMIK 2021/2022

Fakultas - Program Studi : Ekonomi dan Bisnis - Manajemen

Mata Kuliah : MANAJEMEN

Dosen : AFFANDI ISS, S.E., M.M.

Kelas : F

Indeks Pembelajaran : 3.04

1 2 3 4

Keandalan (Reliability)

1. Kesesuaian materi yang disampaikan dengan RPS (Nilai : 3.4 | 85 %)
2. Kesesuaian tugas/ujian dengan materi yang disampaikan dosen dalam perkuliahan (Nilai : 3 | 75 %)
3. Kesesuaian proses penilaian dengan kontrak yang disampaikan di awal perkuliahan (Nilai : 3.13 | 78.33 %)

Daya Tanggap (Responsiveness)

4. Pengembalian hasil koreksi tugas/ujian dari dosen (Nilai : 2.87 | 71.67 %)
5. Kesempatan yang diberikan dosen kepada mahasiswa untuk diskusi dan tanya jawab (Nilai : 3.07 | 76.67 %)
6. Daya tanggap dosen pada aktifitas forum diskusi dalam e-learning (Nilai : 2.93 | 73.33 %)
7. Daya tanggap dosen dalam menginformasikan hasil kuis dan tugas dalam e-learning (Nilai : 2.87 | 71.67 %)

Kepastian (Assurance)

8. Kesiapan dan penguasaan dosen terhadap materi kuliah (Nilai : 3.2 | 80 %)
9. Kemampuan/kejelasan dosen dalam menyajikan materi kuliah (Nilai : 2.87 | 71.67 %)
10. Sosialisasi rencana pembelajaran/RPS (meliputi materi, metode pembelajaran, dan referensi) oleh dosen di awal perkuliahan (Nilai : 3.07 | 76.67 %)
11. Sosialisasi dan kontrak rencana penilaian (teknik, instrumen, kriteria, indikator, dan bobot penilaian) antara dosen dan mahasiswa di awal perkuliahan (Nilai : 3.07 | 76.67 %)
12. Ketersediaan bahan ajar/modul sebagai materi pembelajaran dari dosen (Nilai : 3.33 | 83.33 %)
13. Ketepatan waktu dosen saat proses pembelajaran (Nilai : 2.8 | 70 %)
14. Internalisasi nilai-nilai islam oleh dosen dalam proses pembelajaran (Nilai : 3.07 | 76.67 %)
15. Penggunaan fasilitas e-learning oleh dosen (Nilai : 3.13 | 78.33 %)
16. Variasi penggunaan aktifitas e-learning (modul, forum, kuis dan tugas) (Nilai : 3.13 | 78.33 %)

Empati (Emphaty)

17. Kepedulian dosen dalam menangani kesulitan mahasiswa dalam perkuliahan (Nilai : 2.8 | 70 %)
18. Perhatian dosen terhadap kemajuan mahasiswa dalam perkuliahan (Nilai : 2.93 | 73.33 %)

Catatan :

Jumlah Peserta = 28 | Jumlah Peserta yang menjawab = 15

Keterangan Nilai : 1.00 - 1.75 = Kurang; 1.75 - 2.50 = Cukup; 2.50 - 3.25 = Baik; 3.35 - 4.00 = Sangat Baik

GRAFIK PENILAIAN MAHASISWA TERHADAP PERKULIAHAN SEMESTER GENAP TAHUN AKADEMIK 2021/2022

Fakultas - Program Studi : Ekonomi dan Bisnis - Manajemen

Mata Kuliah : MANAJEMEN

Dosen : AFFANDI ISS, S.E., M.M.

Kelas : G

Indeks Pembelajaran : 3.27

1 2 3 4

Keandalan (Reliability)

1. Kesesuaian materi yang disampaikan dengan RPS (Nilai : 3.4 | 85 %)

2. Kesesuaian tugas/uji dengan materi yang disampaikan dosen dalam perkuliahan (Nilai : 3.3 | 82.5 %)

3. Kesesuaian proses penilaian dengan kontrak yang disampaikan di awal perkuliahan (Nilai : 3.3 | 82.5 %)

Daya Tanggap (Responsiveness)

4. Pengembalian hasil koreksi tugas/uji dari dosen (Nilai : 3.25 | 81.25 %)

5. Kesempatan yang diberikan dosen kepada mahasiswa untuk diskusi dan tanya jawab (Nilai : 3.3 | 82.5 %)

6. Daya tanggap dosen pada aktifitas forum diskusi dalam e-learning (Nilai : 3.2 | 80 %)

7. Daya tanggap dosen dalam menginformasikan hasil kuis dan tugas dalam e-learning (Nilai : 3.25 | 81.25 %)

Kepastian (Assurance)

8. Kesiapan dan penguasaan dosen terhadap materi kuliah (Nilai : 3.35 | 83.75 %)

9. Kemampuan/kejelasan dosen dalam menyajikan materi kuliah (Nilai : 3.3 | 82.5 %)

10. Sosialisasi rencana pembelajaran/RPS (meliputi materi, metode pembelajaran, dan referensi) oleh dosen di awal perkuliahan (Nilai : 3.2 | 80 %)

11. Sosialisasi dan kontrak rencana penilaian (teknik, instrumen, kriteria, indikator, dan bobot penilaian) antara dosen dan mahasiswa di awal perkuliahan (Nilai : 3.15 | 78.75 %)

12. Ketersediaan bahan ajar/modul sebagai materi pembelajaran dari dosen (Nilai : 3.4 | 85 %)

13. Ketepatan waktu dosen saat proses pembelajaran (Nilai : 3.35 | 83.75 %)

14. Internalisasi nilai-nilai islam oleh dosen dalam proses pembelajaran (Nilai : 3.1 | 77.5 %)

15. Penggunaan fasilitas e-learning oleh dosen (Nilai : 3.3 | 82.5 %)

16. Variasi penggunaan aktifitas e-learning (modul, forum, kuis dan tugas) (Nilai : 3.2 | 80 %)

Empati (Emphaty)

17. Kepedulian dosen dalam menangani kesulitan mahasiswa dalam perkuliahan (Nilai : 3.2 | 80 %)

18. Perhatian dosen terhadap kemajuan mahasiswa dalam perkuliahan (Nilai : 3.25 | 81.25 %)

Catatan :

Jumlah Peserta = 27 | Jumlah Peserta yang menjawab = 20

Keterangan Nilai : 1.00 - 1.75 = Kurang; 1.75 - 2.50 = Cukup; 2.50 - 3.25 = Baik; 3.35 - 4.00 = Sangat Baik

GRAFIK PENILAIAN MAHASISWA TERHADAP PERKULIAHAN SEMESTER GENAP TAHUN AKADEMIK 2021/2022

Fakultas - Program Studi : Ekonomi dan Bisnis - Manajemen

Mata Kuliah : MANAJEMEN

Dosen : AFFANDI ISS, S.E., M.M.

Kelas : H

Indeks Pembelajaran : 3.41

1 2 3 4

Keandalan (Reliability)

1. Kesesuaian materi yang disampaikan dengan RPS (Nilai : 3.47 | 86.67 %)
2. Kesesuaian tugas/ujiian dengan materi yang disampaikan dosen dalam perkuliahan (Nilai : 3.47 | 86.67 %)
3. Kesesuaian proses penilaian dengan kontrak yang disampaikan di awal perkuliahan (Nilai : 3.4 | 85 %)

Daya Tanggap (Responsiveness)

4. Pengembalian hasil koreksi tugas/ujiian dari dosen (Nilai : 3.17 | 79.17 %)
5. Kesempatan yang diberikan dosen kepada mahasiswa untuk diskusi dan tanya jawab (Nilai : 3.5 | 87.5 %)
6. Daya tanggap dosen pada aktifitas forum diskusi dalam e-learning (Nilai : 3.4 | 85 %)
7. Daya tanggap dosen dalam menginformasikan hasil kuis dan tugas dalam e-learning (Nilai : 3.27 | 81.67 %)

Kepastian (Assurance)

8. Kesiapan dan penguasaan dosen terhadap materi kuliah (Nilai : 3.53 | 88.33 %)
9. Kemampuan/kejelasan dosen dalam menyajikan materi kuliah (Nilai : 3.57 | 89.17 %)
10. Sosialisasi rencana pembelajaran/RPS (meliputi materi, metode pembelajaran, dan referensi) oleh dosen di awal perkuliahan (Nilai : 3.5 | 87.5 %)
11. Sosialisasi dan kontrak rencana penilaian (teknik, instrumen, kriteria, indikator, dan bobot penilaian) antara dosen dan mahasiswa di awal perkuliahan (Nilai : 3.57 | 89.17 %)
12. Ketersediaan bahan ajar/modul sebagai materi pembelajaran dari dosen (Nilai : 3.53 | 88.33 %)
13. Ketepatan waktu dosen saat proses pembelajaran (Nilai : 3.27 | 81.67 %)
14. Internalisasi nilai-nilai islam oleh dosen dalam proses pembelajaran (Nilai : 3.27 | 81.67 %)
15. Penggunaan fasilitas e-learning oleh dosen (Nilai : 3.53 | 88.33 %)
16. Variasi penggunaan aktifitas e-learning (modul, forum, kuis dan tugas) (Nilai : 3.57 | 89.17 %)

Empati (Emphaty)

17. Kepedulian dosen dalam menangani kesulitan mahasiswa dalam perkuliahan (Nilai : 3.2 | 80 %)
18. Perhatian dosen terhadap kemajuan mahasiswa dalam perkuliahan (Nilai : 3.17 | 79.17 %)

Catatan :

Jumlah Peserta = 31 | Jumlah Peserta yang menjawab = 30

Keterangan Nilai : 1.00 - 1.75 = Kurang; 1.75 - 2.50 = Cukup; 2.50 - 3.25 = Baik; 3.35 - 4.00 = Sangat Baik

GRAFIK PENILAIAN MAHASISWA TERHADAP PERKULIAHAN SEMESTER GENAP TAHUN AKADEMIK 2021/2022

Fakultas - Program Studi : Ekonomi dan Bisnis - Manajemen

Mata Kuliah : MANAJEMEN

Dosen : AFFANDI ISS, S.E., M.M.

Kelas : I

Indeks Pembelajaran : 2.15

1

2

3

4

Keandalan (Reliability)

1. Kesesuaian materi yang disampaikan dengan RPS (Nilai : 2.33 | 58.33 %)

2. Kesesuaian tugas/uji dengan materi yang disampaikan dosen dalam perkuliahan (Nilai : 2.33 | 58.33 %)

3. Kesesuaian proses penilaian dengan kontrak yang disampaikan di awal perkuliahan (Nilai : 2.33 | 58.33 %)

Daya Tanggap (Responsiveness)

4. Pengembalian hasil koreksi tugas/uji dari dosen (Nilai : 2.33 | 58.33 %)

5. Kesempatan yang diberikan dosen kepada mahasiswa untuk diskusi dan tanya jawab (Nilai : 2 | 50 %)

6. Daya tanggap dosen pada aktifitas forum diskusi dalam e-learning (Nilai : 1.67 | 41.67 %)

7. Daya tanggap dosen dalam menginformasikan hasil kuis dan tugas dalam e-learning (Nilai : 2 | 50 %)

Kepastian (Assurance)

8. Kesiapan dan penguasaan dosen terhadap materi kuliah (Nilai : 2.33 | 58.33 %)

9. Kemampuan/kejelasan dosen dalam menyajikan materi kuliah (Nilai : 2.67 | 66.67 %)

10. Sosialisasi rencana pembelajaran/RPS (meliputi materi, metode pembelajaran, dan referensi) oleh dosen di awal perkuliahan (Nilai : 2.33 | 58.33 %)

11. Sosialisasi dan kontrak rencana penilaian (teknik, instrumen, kriteria, indikator, dan bobot penilaian) antara dosen dan mahasiswa di awal perkuliahan (Nilai : 2.33 | 58.33 %)

12. Ketersediaan bahan ajar/modul sebagai materi pembelajaran dari dosen (Nilai : 2 | 50 %)

13. Ketepatan waktu dosen saat proses pembelajaran (Nilai : 2.33 | 58.33 %)

14. Internalisasi nilai-nilai islam oleh dosen dalam proses pembelajaran (Nilai : 2 | 50 %)

15. Penggunaan fasilitas e-learning oleh dosen (Nilai : 2.33 | 58.33 %)

16. Variasi penggunaan aktifitas e-learning (modul, forum, kuis dan tugas) (Nilai : 2 | 50 %)

Empati (Emphaty)

17. Kepedulian dosen dalam menangani kesulitan mahasiswa dalam perkuliahan (Nilai : 1.67 | 41.67 %)

18. Perhatian dosen terhadap kemajuan mahasiswa dalam perkuliahan (Nilai : 1.67 | 41.67 %)

Catatan :

Jumlah Peserta = 8 | Jumlah Peserta yang menjawab = 3

Keterangan Nilai : 1.00 - 1.75 = Kurang; 1.75 - 2.50 = Cukup; 2.50 - 3.25 = Baik; 3.35 - 4.00 = Sangat Baik

GRAFIK PENILAIAN MAHASISWA TERHADAP PERKULIAHAN SEMESTER GENAP TAHUN AKADEMIK 2021/2022

Fakultas - Program Studi : Ekonomi dan Bisnis - Manajemen

Mata Kuliah : STATISTIKA BISNIS

Dosen : DR. TASYA ASPIRANTI, S.E., M.SI./ EKA TRESNA GUMELAR, S.T., M.M.

Kelas : A

Indeks Pembelajaran : 3.13

1 2 3 4

Keandalan (Reliability)

1. Kesesuaian materi yang disampaikan dengan RPS (Nilai : 3.29 | 82.35 %)

2. Kesesuaian tugas/ujian dengan materi yang disampaikan dosen dalam perkuliahan (Nilai : 3.18 | 79.41 %)

3. Kesesuaian proses penilaian dengan kontrak yang disampaikan di awal perkuliahan (Nilai : 3.18 | 79.41 %)

Daya Tanggap (Responsiveness)

4. Pengembalian hasil koreksi tugas/ujian dari dosen (Nilai : 3.06 | 76.47 %)

5. Kesempatan yang diberikan dosen kepada mahasiswa untuk diskusi dan tanya jawab (Nilai : 3.18 | 79.41 %)

6. Daya tanggap dosen pada aktifitas forum diskusi dalam e-learning (Nilai : 3.12 | 77.94 %)

7. Daya tanggap dosen dalam menginformasikan hasil kuis dan tugas dalam e-learning (Nilai : 3 | 75 %)

Kepastian (Assurance)

8. Kesiapan dan penguasaan dosen terhadap materi kuliah (Nilai : 3.18 | 79.41 %)

9. Kemampuan/kejelasan dosen dalam menyajikan materi kuliah (Nilai : 3.24 | 80.88 %)

10. Sosialisasi rencana pembelajaran/RPS (meliputi materi, metode pembelajaran, dan referensi) oleh dosen di awal perkuliahan (Nilai : 3.29 | 82.35 %)

11. Sosialisasi dan kontrak rencana penilaian (teknik, instrumen, kriteria, indikator, dan bobot penilaian) antara dosen dan mahasiswa di awal perkuliahan (Nilai : 3.29 | 82.35 %)

12. Ketersediaan bahan ajar/modul sebagai materi pembelajaran dari dosen (Nilai : 3.12 | 77.94 %)

13. Ketepatan waktu dosen saat proses pembelajaran (Nilai : 2.76 | 69.12 %)

14. Internalisasi nilai-nilai islam oleh dosen dalam proses pembelajaran (Nilai : 3 | 75 %)

15. Penggunaan fasilitas e-learning oleh dosen (Nilai : 3.12 | 77.94 %)

16. Variasi penggunaan aktifitas e-learning (modul, forum, kuis dan tugas) (Nilai : 3 | 75 %)

Empati (Emphaty)

17. Kepedulian dosen dalam menangani kesulitan mahasiswa dalam perkuliahan (Nilai : 3.18 | 79.41 %)

18. Perhatian dosen terhadap kemajuan mahasiswa dalam perkuliahan (Nilai : 3.24 | 80.88 %)

Catatan :

Jumlah Peserta = 22 | Jumlah Peserta yang menjawab = 17

Keterangan Nilai : 1.00 - 1.75 = Kurang; 1.75 - 2.50 = Cukup; 2.50 - 3.25 = Baik; 3.35 - 4.00 = Sangat Baik

GRAFIK PENILAIAN MAHASISWA TERHADAP PERKULIAHAN SEMESTER GENAP TAHUN AKADEMIK 2021/2022

Fakultas - Program Studi : Ekonomi dan Bisnis - Manajemen
Mata Kuliah : STATISTIKA BISNIS
Dosen : DR. TASYA ASPIRANTI, S.E., M.SI./ EKA TRESNA GUMELAR, S.T., M.M.
Kelas : B
Indeks Pembelajaran : 2.93

1 2 3 4

Keandalan (Reliability)

1. Kesesuaian materi yang disampaikan dengan RPS (Nilai : 3.09 | 77.27 %)
2. Kesesuaian tugas/ujian dengan materi yang disampaikan dosen dalam perkuliahan (Nilai : 3 | 75 %)
3. Kesesuaian proses penilaian dengan kontrak yang disampaikan di awal perkuliahan (Nilai : 2.94 | 73.48 %)

Daya Tanggap (Responsiveness)

4. Pengembalian hasil koreksi tugas/ujian dari dosen (Nilai : 2.94 | 73.48 %)
5. Kesempatan yang diberikan dosen kepada mahasiswa untuk diskusi dan tanya jawab (Nilai : 2.97 | 74.24 %)
6. Daya tanggap dosen pada aktifitas forum diskusi dalam e-learning (Nilai : 2.94 | 73.48 %)
7. Daya tanggap dosen dalam menginformasikan hasil kuis dan tugas dalam e-learning (Nilai : 2.73 | 68.18 %)

Kepastian (Assurance)

8. Kesiapan dan penguasaan dosen terhadap materi kuliah (Nilai : 3.03 | 75.76 %)
9. Kemampuan/kejelasan dosen dalam menyajikan materi kuliah (Nilai : 3 | 75 %)
10. Sosialisasi rencana pembelajaran/RPS (meliputi materi, metode pembelajaran, dan referensi) oleh dosen di awal perkuliahan (Nilai : 2.97 | 74.24 %)
11. Sosialisasi dan kontrak rencana penilaian (teknik, instrumen, kriteria, indikator, dan bobot penilaian) antara dosen dan mahasiswa di awal perkuliahan (Nilai : 2.88 | 71.97 %)
12. Ketersediaan bahan ajar/modul sebagai materi pembelajaran dari dosen (Nilai : 2.97 | 74.24 %)
13. Ketepatan waktu dosen saat proses pembelajaran (Nilai : 2.79 | 69.7 %)
14. Internalisasi nilai-nilai islam oleh dosen dalam proses pembelajaran (Nilai : 3 | 75 %)
15. Penggunaan fasilitas e-learning oleh dosen (Nilai : 2.85 | 71.21 %)
16. Variasi penggunaan aktifitas e-learning (modul, forum, kuis dan tugas) (Nilai : 2.94 | 73.48 %)

Empati (Emphaty)

17. Kepedulian dosen dalam menangani kesulitan mahasiswa dalam perkuliahan (Nilai : 3 | 75 %)
18. Perhatian dosen terhadap kemajuan mahasiswa dalam perkuliahan (Nilai : 2.79 | 69.7 %)

Catatan :

Jumlah Peserta = 39 | Jumlah Peserta yang menjawab = 33

Keterangan Nilai : 1.00 - 1.75 = Kurang; 1.75 - 2.50 = Cukup; 2.50 - 3.25 = Baik; 3.35 - 4.00 = Sangat Baik

GRAFIK PENILAIAN MAHASISWA TERHADAP PERKULIAHAN SEMESTER GENAP TAHUN AKADEMIK 2021/2022

Fakultas - Program Studi : Ekonomi dan Bisnis - Manajemen

Mata Kuliah : STATISTIKA BISNIS

Dosen : DR. TASYA ASPIRANTI, S.E., M.SI./ EKA TRESNA GUMELAR, S.T., M.M.

Kelas : C

Indeks Pembelajaran : 2.96

1 2 3 4

Keandalan (Reliability)

1. Kesesuaian materi yang disampaikan dengan RPS (Nilai : 3.09 | 77.34 %)

2. Kesesuaian tugas/ujian dengan materi yang disampaikan dosen dalam perkuliahan (Nilai : 3.03 | 75.78 %)

3. Kesesuaian proses penilaian dengan kontrak yang disampaikan di awal perkuliahan (Nilai : 2.97 | 74.22 %)

Daya Tanggap (Responsiveness)

4. Pengembalian hasil koreksi tugas/ujian dari dosen (Nilai : 2.81 | 70.31 %)

5. Kesempatan yang diberikan dosen kepada mahasiswa untuk diskusi dan tanya jawab (Nilai : 3 | 75 %)

6. Daya tanggap dosen pada aktifitas forum diskusi dalam e-learning (Nilai : 3 | 75 %)

7. Daya tanggap dosen dalam menginformasikan hasil kuis dan tugas dalam e-learning (Nilai : 2.91 | 72.66 %)

Kepastian (Assurance)

8. Kesiapan dan penguasaan dosen terhadap materi kuliah (Nilai : 3.09 | 77.34 %)

9. Kemampuan/kejelasan dosen dalam menyajikan materi kuliah (Nilai : 2.94 | 73.44 %)

10. Sosialisasi rencana pembelajaran/RPS (meliputi materi, metode pembelajaran, dan referensi) oleh dosen di awal perkuliahan (Nilai : 3 | 75 %)

11. Sosialisasi dan kontrak rencana penilaian (teknik, instrumen, kriteria, indikator, dan bobot penilaian) antara dosen dan mahasiswa di awal perkuliahan (Nilai : 3.03 | 75.78 %)

12. Ketersediaan bahan ajar/modul sebagai materi pembelajaran dari dosen (Nilai : 2.88 | 71.88 %)

13. Ketepatan waktu dosen saat proses pembelajaran (Nilai : 2.97 | 74.22 %)

14. Internalisasi nilai-nilai islam oleh dosen dalam proses pembelajaran (Nilai : 2.91 | 72.66 %)

15. Penggunaan fasilitas e-learning oleh dosen (Nilai : 3 | 75 %)

16. Variasi penggunaan aktifitas e-learning (modul, forum, kuis dan tugas) (Nilai : 2.94 | 73.44 %)

Empati (Emphaty)

17. Kepedulian dosen dalam menangani kesulitan mahasiswa dalam perkuliahan (Nilai : 2.91 | 72.66 %)

18. Perhatian dosen terhadap kemajuan mahasiswa dalam perkuliahan (Nilai : 2.88 | 71.88 %)

Catatan :

Jumlah Peserta = 38 | Jumlah Peserta yang menjawab = 32

Keterangan Nilai : 1.00 - 1.75 = Kurang; 1.75 - 2.50 = Cukup; 2.50 - 3.25 = Baik; 3.35 - 4.00 = Sangat Baik

GRAFIK PENILAIAN MAHASISWA TERHADAP PERKULIAHAN SEMESTER GENAP TAHUN AKADEMIK 2021/2022

Fakultas - Program Studi : Ekonomi dan Bisnis - Manajemen
Mata Kuliah : STATISTIKA BISNIS
Dosen : DR. HJ. NUNUNG NURHAYATI, S.E., M.SI., AK., CA.
Kelas : E
Indeks Pembelajaran : 3.64

1 2 3 4

Keandalan (Reliability)

1. Kesesuaian materi yang disampaikan dengan RPS (Nilai : 3.61 | 90.28 %)
2. Kesesuaian tugas/ujian dengan materi yang disampaikan dosen dalam perkuliahan (Nilai : 3.61 | 90.28 %)
3. Kesesuaian proses penilaian dengan kontrak yang disampaikan di awal perkuliahan (Nilai : 3.64 | 90.97 %)

Daya Tanggap (Responsiveness)

4. Pengembalian hasil koreksi tugas/ujian dari dosen (Nilai : 3.5 | 87.5 %)
5. Kesempatan yang diberikan dosen kepada mahasiswa untuk diskusi dan tanya jawab (Nilai : 3.64 | 90.97 %)
6. Daya tanggap dosen pada aktifitas forum diskusi dalam e-learning (Nilai : 3.58 | 89.58 %)
7. Daya tanggap dosen dalam menginformasikan hasil kuis dan tugas dalam e-learning (Nilai : 3.53 | 88.19 %)

Kepastian (Assurance)

8. Kesiapan dan penguasaan dosen terhadap materi kuliah (Nilai : 3.78 | 94.44 %)
9. Kemampuan/kejelasan dosen dalam menyajikan materi kuliah (Nilai : 3.69 | 92.36 %)
10. Sosialisasi rencana pembelajaran/RPS (meliputi materi, metode pembelajaran, dan referensi) oleh dosen di awal perkuliahan (Nilai : 3.64 | 90.97 %)
11. Sosialisasi dan kontrak rencana penilaian (teknik, instrumen, kriteria, indikator, dan bobot penilaian) antara dosen dan mahasiswa di awal perkuliahan (Nilai : 3.58 | 89.58 %)
12. Ketersediaan bahan ajar/modul sebagai materi pembelajaran dari dosen (Nilai : 3.75 | 93.75 %)
13. Ketepatan waktu dosen saat proses pembelajaran (Nilai : 3.58 | 89.58 %)
14. Internalisasi nilai-nilai islam oleh dosen dalam proses pembelajaran (Nilai : 3.61 | 90.28 %)
15. Penggunaan fasilitas e-learning oleh dosen (Nilai : 3.64 | 90.97 %)
16. Variasi penggunaan aktifitas e-learning (modul, forum, kuis dan tugas) (Nilai : 3.67 | 91.67 %)

Empati (Emphaty)

17. Kepedulian dosen dalam menangani kesulitan mahasiswa dalam perkuliahan (Nilai : 3.69 | 92.36 %)
18. Perhatian dosen terhadap kemajuan mahasiswa dalam perkuliahan (Nilai : 3.69 | 92.36 %)

Catatan :

Jumlah Peserta = 40 | Jumlah Peserta yang menjawab = 36

Keterangan Nilai : 1.00 - 1.75 = Kurang; 1.75 - 2.50 = Cukup; 2.50 - 3.25 = Baik; 3.35 - 4.00 = Sangat Baik

GRAFIK PENILAIAN MAHASISWA TERHADAP PERKULIAHAN SEMESTER GENAP TAHUN AKADEMIK 2021/2022

Fakultas - Program Studi : Ekonomi dan Bisnis - Manajemen
Mata Kuliah : STATISTIKA BISNIS
Dosen : DR. HJ. NUNUNG NURHAYATI, S.E., M.SI., AK., CA.
Kelas : F
Indeks Pembelajaran : 3.69

1 2 3 4

Keandalan (Reliability)

1. Kesesuaian materi yang disampaikan dengan RPS (Nilai : 3.71 | 92.65 %)
2. Kesesuaian tugas/ujian dengan materi yang disampaikan dosen dalam perkuliahan (Nilai : 3.59 | 89.71 %)
3. Kesesuaian proses penilaian dengan kontrak yang disampaikan di awal perkuliahan (Nilai : 3.65 | 91.18 %)

Daya Tanggap (Responsiveness)

4. Pengembalian hasil koreksi tugas/ujian dari dosen (Nilai : 3.65 | 91.18 %)
5. Kesempatan yang diberikan dosen kepada mahasiswa untuk diskusi dan tanya jawab (Nilai : 3.76 | 94.12 %)
6. Daya tanggap dosen pada aktifitas forum diskusi dalam e-learning (Nilai : 3.65 | 91.18 %)
7. Daya tanggap dosen dalam menginformasikan hasil kuis dan tugas dalam e-learning (Nilai : 3.59 | 89.71 %)

Kepastian (Assurance)

8. Kesiapan dan penguasaan dosen terhadap materi kuliah (Nilai : 3.76 | 94.12 %)
9. Kemampuan/kejelasan dosen dalam menyajikan materi kuliah (Nilai : 3.82 | 95.59 %)
10. Sosialisasi rencana pembelajaran/RPS (meliputi materi, metode pembelajaran, dan referensi) oleh dosen di awal perkuliahan (Nilai : 3.71 | 92.65 %)
11. Sosialisasi dan kontrak rencana penilaian (teknik, instrumen, kriteria, indikator, dan bobot penilaian) antara dosen dan mahasiswa di awal perkuliahan (Nilai : 3.76 | 94.12 %)
12. Ketersediaan bahan ajar/modul sebagai materi pembelajaran dari dosen (Nilai : 3.65 | 91.18 %)
13. Ketepatan waktu dosen saat proses pembelajaran (Nilai : 3.71 | 92.65 %)
14. Internalisasi nilai-nilai islam oleh dosen dalam proses pembelajaran (Nilai : 3.65 | 91.18 %)
15. Penggunaan fasilitas e-learning oleh dosen (Nilai : 3.59 | 89.71 %)
16. Variasi penggunaan aktifitas e-learning (modul, forum, kuis dan tugas) (Nilai : 3.65 | 91.18 %)

Empati (Emphaty)

17. Kepedulian dosen dalam menangani kesulitan mahasiswa dalam perkuliahan (Nilai : 3.82 | 95.59 %)
18. Perhatian dosen terhadap kemajuan mahasiswa dalam perkuliahan (Nilai : 3.71 | 92.65 %)

Catatan :

Jumlah Peserta = 26 | Jumlah Peserta yang menjawab = 17

Keterangan Nilai : 1.00 - 1.75 = Kurang; 1.75 - 2.50 = Cukup; 2.50 - 3.25 = Baik; 3.35 - 4.00 = Sangat Baik

GRAFIK PENILAIAN MAHASISWA TERHADAP PERKULIAHAN SEMESTER GENAP TAHUN AKADEMIK 2021/2022

Fakultas - Program Studi : Ekonomi dan Bisnis - Manajemen
Mata Kuliah : STATISTIKA BISNIS
Dosen : EKA TRESNA GUMELAR, S.T., M.M.
Kelas : G
Indeks Pembelajaran : 3.34

1 2 3 4

Keandalan (Reliability)

1. Kesesuaian materi yang disampaikan dengan RPS (Nilai : 3.4 | 85 %)
2. Kesesuaian tugas/ujian dengan materi yang disampaikan dosen dalam perkuliahan (Nilai : 3.4 | 85 %)
3. Kesesuaian proses penilaian dengan kontrak yang disampaikan di awal perkuliahan (Nilai : 3.4 | 85 %)

Daya Tanggap (Responsiveness)

4. Pengembalian hasil koreksi tugas/ujian dari dosen (Nilai : 3 | 75 %)
5. Kesempatan yang diberikan dosen kepada mahasiswa untuk diskusi dan tanya jawab (Nilai : 3.4 | 85 %)
6. Daya tanggap dosen pada aktifitas forum diskusi dalam e-learning (Nilai : 3.4 | 85 %)
7. Daya tanggap dosen dalam menginformasikan hasil kuis dan tugas dalam e-learning (Nilai : 3.2 | 80 %)

Kepastian (Assurance)

8. Kesiapan dan penguasaan dosen terhadap materi kuliah (Nilai : 3.47 | 86.67 %)
9. Kemampuan/kejelasan dosen dalam menyajikan materi kuliah (Nilai : 3.27 | 81.67 %)
10. Sosialisasi rencana pembelajaran/RPS (meliputi materi, metode pembelajaran, dan referensi) oleh dosen di awal perkuliahan (Nilai : 3.47 | 86.67 %)
11. Sosialisasi dan kontrak rencana penilaian (teknik, instrumen, kriteria, indikator, dan bobot penilaian) antara dosen dan mahasiswa di awal perkuliahan (Nilai : 3.4 | 85 %)
12. Ketersediaan bahan ajar/modul sebagai materi pembelajaran dari dosen (Nilai : 3.2 | 80 %)
13. Ketepatan waktu dosen saat proses pembelajaran (Nilai : 3.4 | 85 %)
14. Internalisasi nilai-nilai islam oleh dosen dalam proses pembelajaran (Nilai : 3.13 | 78.33 %)
15. Penggunaan fasilitas e-learning oleh dosen (Nilai : 3.33 | 83.33 %)
16. Variasi penggunaan aktifitas e-learning (modul, forum, kuis dan tugas) (Nilai : 3.27 | 81.67 %)

Empati (Empathy)

17. Kepedulian dosen dalam menangani kesulitan mahasiswa dalam perkuliahan (Nilai : 3.4 | 85 %)
18. Perhatian dosen terhadap kemajuan mahasiswa dalam perkuliahan (Nilai : 3.53 | 88.33 %)

Catatan :

Jumlah Peserta = 20 | Jumlah Peserta yang menjawab = 15

Keterangan Nilai : 1.00 - 1.75 = Kurang; 1.75 - 2.50 = Cukup; 2.50 - 3.25 = Baik; 3.35 - 4.00 = Sangat Baik

GRAFIK PENILAIAN MAHASISWA TERHADAP PERKULIAHAN SEMESTER GENAP TAHUN AKADEMIK 2021/2022

Fakultas - Program Studi : Ekonomi dan Bisnis - Manajemen
Mata Kuliah : STATISTIKA BISNIS
Dosen : EKA TRESNA GUMELAR, S.T., M.M.
Kelas : H
Indeks Pembelajaran : 3.46

1 2 3 4

Keandalan (Reliability)

1. Kesesuaian materi yang disampaikan dengan RPS (Nilai : 3.57 | 89.19 %)
2. Kesesuaian tugas/ujian dengan materi yang disampaikan dosen dalam perkuliahan (Nilai : 3.54 | 88.51 %)
3. Kesesuaian proses penilaian dengan kontrak yang disampaikan di awal perkuliahan (Nilai : 3.49 | 87.16 %)

Daya Tanggap (Responsiveness)

4. Pengembalian hasil koreksi tugas/ujian dari dosen (Nilai : 3.41 | 85.14 %)
5. Kesempatan yang diberikan dosen kepada mahasiswa untuk diskusi dan tanya jawab (Nilai : 3.51 | 87.84 %)
6. Daya tanggap dosen pada aktifitas forum diskusi dalam e-learning (Nilai : 3.35 | 83.78 %)
7. Daya tanggap dosen dalam menginformasikan hasil kuis dan tugas dalam e-learning (Nilai : 3.35 | 83.78 %)

Kepastian (Assurance)

8. Kesiapan dan penguasaan dosen terhadap materi kuliah (Nilai : 3.59 | 89.86 %)
9. Kemampuan/kejelasan dosen dalam menyajikan materi kuliah (Nilai : 3.54 | 88.51 %)
10. Sosialisasi rencana pembelajaran/RPS (meliputi materi, metode pembelajaran, dan referensi) oleh dosen di awal perkuliahan (Nilai : 3.51 | 87.84 %)
11. Sosialisasi dan kontrak rencana penilaian (teknik, instrumen, kriteria, indikator, dan bobot penilaian) antara dosen dan mahasiswa di awal perkuliahan (Nilai : 3.46 | 86.49 %)
12. Ketersediaan bahan ajar/modul sebagai materi pembelajaran dari dosen (Nilai : 3.54 | 88.51 %)
13. Ketepatan waktu dosen saat proses pembelajaran (Nilai : 3.27 | 81.76 %)
14. Internalisasi nilai-nilai islam oleh dosen dalam proses pembelajaran (Nilai : 3.35 | 83.78 %)
15. Penggunaan fasilitas e-learning oleh dosen (Nilai : 3.41 | 85.14 %)
16. Variasi penggunaan aktifitas e-learning (modul, forum, kuis dan tugas) (Nilai : 3.41 | 85.14 %)

Empati (Emphaty)

17. Kepedulian dosen dalam menangani kesulitan mahasiswa dalam perkuliahan (Nilai : 3.51 | 87.84 %)
18. Perhatian dosen terhadap kemajuan mahasiswa dalam perkuliahan (Nilai : 3.51 | 87.84 %)

Catatan :

Jumlah Peserta = 41 | Jumlah Peserta yang menjawab = 37

Keterangan Nilai : 1.00 - 1.75 = Kurang; 1.75 - 2.50 = Cukup; 2.50 - 3.25 = Baik; 3.35 - 4.00 = Sangat Baik

**GRAFIK PENILAIAN MAHASISWA TERHADAP PERKULIAHAN
SEMESTER GENAP TAHUN AKADEMIK 2021/2022**

Fakultas - Program Studi : Ekonomi dan Bisnis - Manajemen
Mata Kuliah : STATISTIKA BISNIS
Dosen : EKA TRESNA GUMELAR, S.T., M.M.
Kelas : I
Indeks Pembelajaran : 3.2

1 2 3 4

Keandalan (Reliability)

1. Kesesuaian materi yang disampaikan dengan RPS (Nilai : 3.18 | 79.55 %)

2. Kesesuaian tugas/ujian dengan materi yang disampaikan dosen dalam perkuliahan (Nilai : 3.27 | 81.82 %)

3. Kesesuaian proses penilaian dengan kontrak yang disampaikan di awal perkuliahan (Nilai : 3.23 | 80.68 %)

Daya Tanggap (Responsiveness)

4. Pengembalian hasil koreksi tugas/ujian dari dosen (Nilai : 3.23 | 80.68 %)

5. Kesempatan yang diberikan dosen kepada mahasiswa untuk diskusi dan tanya jawab (Nilai : 3.14 | 78.41 %)

6. Daya tanggap dosen pada aktifitas forum diskusi dalam e-learning (Nilai : 3.23 | 80.68 %)

7. Daya tanggap dosen dalam menginformasikan hasil kuis dan tugas dalam e-learning (Nilai : 3.14 | 78.41 %)

Kepastian (Assurance)

8. Kesiapan dan penguasaan dosen terhadap materi kuliah (Nilai : 3.18 | 79.55 %)

9. Kemampuan/kejelasan dosen dalam menyajikan materi kuliah (Nilai : 3.27 | 81.82 %)

10. Sosialisasi rencana pembelajaran/RPS (meliputi materi, metode pembelajaran, dan referensi) oleh dosen di awal perkuliahan (Nilai : 3.23 | 80.68 %)

11. Sosialisasi dan kontrak rencana penilaian (teknik, instrumen, kriteria, indikator, dan bobot penilaian) antara dosen dan mahasiswa di awal perkuliahan (Nilai : 3.23 | 80.68 %)

12. Ketersediaan bahan ajar/modul sebagai materi pembelajaran dari dosen (Nilai : 3.36 | 84.09 %)

13. Ketepatan waktu dosen saat proses pembelajaran (Nilai : 3.05 | 76.14 %)

14. Internalisasi nilai-nilai islam oleh dosen dalam proses pembelajaran (Nilai : 3.09 | 77.27 %)

15. Penggunaan fasilitas e-learning oleh dosen (Nilai : 3.27 | 81.82 %)

16. Variasi penggunaan aktifitas e-learning (modul, forum, kuis dan tugas) (Nilai : 3.18 | 79.55 %)

Empati (Emphaty)

17. Kepedulian dosen dalam menangani kesulitan mahasiswa dalam perkuliahan (Nilai : 3.18 | 79.55 %)

18. Perhatian dosen terhadap kemajuan mahasiswa dalam perkuliahan (Nilai : 3.14 | 78.41 %)

Catatan :

Jumlah Peserta = 33 | Jumlah Peserta yang menjawab = 22

Keterangan Nilai : 1.00 - 1.75 = Kurang; 1.75 - 2.50 = Cukup; 2.50 - 3.25 = Baik; 3.35 - 4.00 = Sangat Baik

GRAFIK PENILAIAN MAHASISWA TERHADAP PERKULIAHAN SEMESTER GENAP TAHUN AKADEMIK 2021/2022

Fakultas - Program Studi : Ekonomi dan Bisnis - Manajemen
Mata Kuliah : PENGANTAR EKONOMI MAKRO
Dosen : AAN JULIA, S.E., M.SI.
Kelas : A
Indeks Pembelajaran : 3.31

1 2 3 4

Keandalan (Reliability)

1. Kesesuaian materi yang disampaikan dengan RPS (Nilai : 3.35 | 83.87 %)
2. Kesesuaian tugas/ujian dengan materi yang disampaikan dosen dalam perkuliahan (Nilai : 3.26 | 81.45 %)
3. Kesesuaian proses penilaian dengan kontrak yang disampaikan di awal perkuliahan (Nilai : 3.32 | 83.06 %)

Daya Tanggap (Responsiveness)

4. Pengembalian hasil koreksi tugas/ujian dari dosen (Nilai : 3.23 | 80.65 %)
5. Kesempatan yang diberikan dosen kepada mahasiswa untuk diskusi dan tanya jawab (Nilai : 3.39 | 84.68 %)
6. Daya tanggap dosen pada aktifitas forum diskusi dalam e-learning (Nilai : 3.32 | 83.06 %)
7. Daya tanggap dosen dalam menginformasikan hasil kuis dan tugas dalam e-learning (Nilai : 3.26 | 81.45 %)

Kepastian (Assurance)

8. Kesiapan dan penguasaan dosen terhadap materi kuliah (Nilai : 3.45 | 86.29 %)
9. Kemampuan/kejelasan dosen dalam menyajikan materi kuliah (Nilai : 3.35 | 83.87 %)
10. Sosialisasi rencana pembelajaran/RPS (meliputi materi, metode pembelajaran, dan referensi) oleh dosen di awal perkuliahan (Nilai : 3.32 | 83.06 %)
11. Sosialisasi dan kontrak rencana penilaian (teknik, instrumen, kriteria, indikator, dan bobot penilaian) antara dosen dan mahasiswa di awal perkuliahan (Nilai : 3.29 | 82.26 %)
12. Ketersediaan bahan ajar/modul sebagai materi pembelajaran dari dosen (Nilai : 3.35 | 83.87 %)
13. Ketepatan waktu dosen saat proses pembelajaran (Nilai : 3.35 | 83.87 %)
14. Internalisasi nilai-nilai islam oleh dosen dalam proses pembelajaran (Nilai : 3.16 | 79.03 %)
15. Penggunaan fasilitas e-learning oleh dosen (Nilai : 3.35 | 83.87 %)
16. Variasi penggunaan aktifitas e-learning (modul, forum, kuis dan tugas) (Nilai : 3.39 | 84.68 %)

Empati (Emphaty)

17. Kepedulian dosen dalam menangani kesulitan mahasiswa dalam perkuliahan (Nilai : 3.23 | 80.65 %)
18. Perhatian dosen terhadap kemajuan mahasiswa dalam perkuliahan (Nilai : 3.23 | 80.65 %)

Catatan :

Jumlah Peserta = 39 | Jumlah Peserta yang menjawab = 31

Keterangan Nilai : 1.00 - 1.75 = Kurang; 1.75 - 2.50 = Cukup; 2.50 - 3.25 = Baik; 3.35 - 4.00 = Sangat Baik

GRAFIK PENILAIAN MAHASISWA TERHADAP PERKULIAHAN SEMESTER GENAP TAHUN AKADEMIK 2021/2022

Fakultas - Program Studi : Ekonomi dan Bisnis - Manajemen

Mata Kuliah : PENGANTAR EKONOMI MAKRO

Dosen : AAN JULIA, S.E., M.SI.

Kelas : B

Indeks Pembelajaran : 3.11

1 2 3 4

Keandalan (Reliability)

1. Kesesuaian materi yang disampaikan dengan RPS (Nilai : 3.3 | 82.5 %)

2. Kesesuaian tugas/ujian dengan materi yang disampaikan dosen dalam perkuliahan (Nilai : 3.1 | 77.5 %)

3. Kesesuaian proses penilaian dengan kontrak yang disampaikan di awal perkuliahan (Nilai : 3 | 75 %)

Daya Tanggap (Responsiveness)

4. Pengembalian hasil koreksi tugas/ujian dari dosen (Nilai : 3.1 | 77.5 %)

5. Kesempatan yang diberikan dosen kepada mahasiswa untuk diskusi dan tanya jawab (Nilai : 3.2 | 80 %)

6. Daya tanggap dosen pada aktifitas forum diskusi dalam e-learning (Nilai : 3.1 | 77.5 %)

7. Daya tanggap dosen dalam menginformasikan hasil kuis dan tugas dalam e-learning (Nilai : 3.3 | 82.5 %)

Kepastian (Assurance)

8. Kesiapan dan penguasaan dosen terhadap materi kuliah (Nilai : 3.3 | 82.5 %)

9. Kemampuan/kejelasan dosen dalam menyajikan materi kuliah (Nilai : 3.1 | 77.5 %)

10. Sosialisasi rencana pembelajaran/RPS (meliputi materi, metode pembelajaran, dan referensi) oleh dosen di awal perkuliahan (Nilai : 3 | 75 %)

11. Sosialisasi dan kontrak rencana penilaian (teknik, instrumen, kriteria, indikator, dan bobot penilaian) antara dosen dan mahasiswa di awal perkuliahan (Nilai : 2.9 | 72.5 %)

12. Ketersediaan bahan ajar/modul sebagai materi pembelajaran dari dosen (Nilai : 3.2 | 80 %)

13. Ketepatan waktu dosen saat proses pembelajaran (Nilai : 3.2 | 80 %)

14. Internalisasi nilai-nilai islam oleh dosen dalam proses pembelajaran (Nilai : 3 | 75 %)

15. Penggunaan fasilitas e-learning oleh dosen (Nilai : 3 | 75 %)

16. Variasi penggunaan aktifitas e-learning (modul, forum, kuis dan tugas) (Nilai : 3.1 | 77.5 %)

Empati (Emphaty)

17. Kepedulian dosen dalam menangani kesulitan mahasiswa dalam perkuliahan (Nilai : 3 | 75 %)

18. Perhatian dosen terhadap kemajuan mahasiswa dalam perkuliahan (Nilai : 3.1 | 77.5 %)

Catatan :

Jumlah Peserta = 23 | Jumlah Peserta yang menjawab = 10

Keterangan Nilai : 1.00 - 1.75 = Kurang; 1.75 - 2.50 = Cukup; 2.50 - 3.25 = Baik; 3.35 - 4.00 = Sangat Baik

GRAFIK PENILAIAN MAHASISWA TERHADAP PERKULIAHAN SEMESTER GENAP TAHUN AKADEMIK 2021/2022

Fakultas - Program Studi : Ekonomi dan Bisnis - Manajemen

Mata Kuliah : PENGANTAR EKONOMI MAKRO

Dosen : AAN JULIA, S.E., M.SI.

Kelas : C

Indeks Pembelajaran : 3.37

1 2 3 4

Keandalan (Reliability)

1. Kesesuaian materi yang disampaikan dengan RPS (Nilai : 3.43 | 85.63 %)

2. Kesesuaian tugas/uji dengan materi yang disampaikan dosen dalam perkuliahan (Nilai : 3.4 | 85 %)

3. Kesesuaian proses penilaian dengan kontrak yang disampaikan di awal perkuliahan (Nilai : 3.38 | 84.38 %)

Daya Tanggap (Responsiveness)

4. Pengembalian hasil koreksi tugas/uji dari dosen (Nilai : 3.23 | 80.63 %)

5. Kesempatan yang diberikan dosen kepada mahasiswa untuk diskusi dan tanya jawab (Nilai : 3.43 | 85.63 %)

6. Daya tanggap dosen pada aktifitas forum diskusi dalam e-learning (Nilai : 3.35 | 83.75 %)

7. Daya tanggap dosen dalam menginformasikan hasil kuis dan tugas dalam e-learning (Nilai : 3.3 | 82.5 %)

Kepastian (Assurance)

8. Kesiapan dan penguasaan dosen terhadap materi kuliah (Nilai : 3.53 | 88.13 %)

9. Kemampuan/kejelasan dosen dalam menyajikan materi kuliah (Nilai : 3.38 | 84.38 %)

10. Sosialisasi rencana pembelajaran/RPS (meliputi materi, metode pembelajaran, dan referensi) oleh dosen di awal perkuliahan (Nilai : 3.35 | 83.75 %)

11. Sosialisasi dan kontrak rencana penilaian (teknik, instrumen, kriteria, indikator, dan bobot penilaian) antara dosen dan mahasiswa di awal perkuliahan (Nilai : 3.35 | 83.75 %)

12. Ketersediaan bahan ajar/modul sebagai materi pembelajaran dari dosen (Nilai : 3.33 | 83.13 %)

13. Ketepatan waktu dosen saat proses pembelajaran (Nilai : 3.35 | 83.75 %)

14. Internalisasi nilai-nilai islam oleh dosen dalam proses pembelajaran (Nilai : 3.35 | 83.75 %)

15. Penggunaan fasilitas e-learning oleh dosen (Nilai : 3.35 | 83.75 %)

16. Variasi penggunaan aktifitas e-learning (modul, forum, kuis dan tugas) (Nilai : 3.4 | 85 %)

Empati (Emphaty)

17. Kepedulian dosen dalam menangani kesulitan mahasiswa dalam perkuliahan (Nilai : 3.35 | 83.75 %)

18. Perhatian dosen terhadap kemajuan mahasiswa dalam perkuliahan (Nilai : 3.35 | 83.75 %)

Catatan :

Jumlah Peserta = 40 | Jumlah Peserta yang menjawab = 40

Keterangan Nilai : 1.00 - 1.75 = Kurang; 1.75 - 2.50 = Cukup; 2.50 - 3.25 = Baik; 3.35 - 4.00 = Sangat Baik

GRAFIK PENILAIAN MAHASISWA TERHADAP PERKULIAHAN SEMESTER GENAP TAHUN AKADEMIK 2021/2022

Fakultas - Program Studi : Ekonomi dan Bisnis - Manajemen

Mata Kuliah : PENGANTAR EKONOMI MAKRO

Dosen : RIA HARYATININGSIH, S.E, M.T.

Kelas : D

Indeks Pembelajaran : 3.58

1 2 3 4

Keandalan (Reliability)

1. Kesesuaian materi yang disampaikan dengan RPS (Nilai : 3.62 | 90.44 %)

2. Kesesuaian tugas/ujiian dengan materi yang disampaikan dosen dalam perkuliahan (Nilai : 3.59 | 89.71 %)

3. Kesesuaian proses penilaian dengan kontrak yang disampaikan di awal perkuliahan (Nilai : 3.5 | 87.5 %)

Daya Tanggap (Responsiveness)

4. Pengembalian hasil koreksi tugas/ujiian dari dosen (Nilai : 3.53 | 88.24 %)

5. Kesempatan yang diberikan dosen kepada mahasiswa untuk diskusi dan tanya jawab (Nilai : 3.56 | 88.97 %)

6. Daya tanggap dosen pada aktifitas forum diskusi dalam e-learning (Nilai : 3.53 | 88.24 %)

7. Daya tanggap dosen dalam menginformasikan hasil kuis dan tugas dalam e-learning (Nilai : 3.59 | 89.71 %)

Kepastian (Assurance)

8. Kesiapan dan penguasaan dosen terhadap materi kuliah (Nilai : 3.62 | 90.44 %)

9. Kemampuan/kejelasan dosen dalam menyajikan materi kuliah (Nilai : 3.65 | 91.18 %)

10. Sosialisasi rencana pembelajaran/RPS (meliputi materi, metode pembelajaran, dan referensi) oleh dosen di awal perkuliahan (Nilai : 3.56 | 88.97 %)

11. Sosialisasi dan kontrak rencana penilaian (teknik, instrumen, kriteria, indikator, dan bobot penilaian) antara dosen dan mahasiswa di awal perkuliahan (Nilai : 3.59 | 89.71 %)

12. Ketersediaan bahan ajar/modul sebagai materi pembelajaran dari dosen (Nilai : 3.56 | 88.97 %)

13. Ketepatan waktu dosen saat proses pembelajaran (Nilai : 3.65 | 91.18 %)

14. Internalisasi nilai-nilai islam oleh dosen dalam proses pembelajaran (Nilai : 3.5 | 87.5 %)

15. Penggunaan fasilitas e-learning oleh dosen (Nilai : 3.59 | 89.71 %)

16. Variasi penggunaan aktifitas e-learning (modul, forum, kuis dan tugas) (Nilai : 3.59 | 89.71 %)

Empati (Emphaty)

17. Kepedulian dosen dalam menangani kesulitan mahasiswa dalam perkuliahan (Nilai : 3.65 | 91.18 %)

18. Perhatian dosen terhadap kemajuan mahasiswa dalam perkuliahan (Nilai : 3.62 | 90.44 %)

Catatan :

Jumlah Peserta = 40 | Jumlah Peserta yang menjawab = 34

Keterangan Nilai : 1.00 - 1.75 = Kurang; 1.75 - 2.50 = Cukup; 2.50 - 3.25 = Baik; 3.35 - 4.00 = Sangat Baik

GRAFIK PENILAIAN MAHASISWA TERHADAP PERKULIAHAN SEMESTER GENAP TAHUN AKADEMIK 2021/2022

Fakultas - Program Studi : Ekonomi dan Bisnis - Manajemen
Mata Kuliah : PENGANTAR EKONOMI MAKRO
Dosen : RIA HARYATININGSIH, S.E, M.T.
Kelas : E
Indeks Pembelajaran : 3.42

1 2 3 4

Keandalan (Reliability)

1. Kesesuaian materi yang disampaikan dengan RPS (Nilai : 3.44 | 86 %)
2. Kesesuaian tugas/ujian dengan materi yang disampaikan dosen dalam perkuliahan (Nilai : 3.4 | 85 %)
3. Kesesuaian proses penilaian dengan kontrak yang disampaikan di awal perkuliahan (Nilai : 3.4 | 85 %)

Daya Tanggap (Responsiveness)

4. Pengembalian hasil koreksi tugas/ujian dari dosen (Nilai : 3.36 | 84 %)
5. Kesempatan yang diberikan dosen kepada mahasiswa untuk diskusi dan tanya jawab (Nilai : 3.44 | 86 %)
6. Daya tanggap dosen pada aktifitas forum diskusi dalam e-learning (Nilai : 3.4 | 85 %)
7. Daya tanggap dosen dalam menginformasikan hasil kuis dan tugas dalam e-learning (Nilai : 3.4 | 85 %)

Kepastian (Assurance)

8. Kesiapan dan penguasaan dosen terhadap materi kuliah (Nilai : 3.52 | 88 %)
9. Kemampuan/kejelasan dosen dalam menyajikan materi kuliah (Nilai : 3.44 | 86 %)
10. Sosialisasi rencana pembelajaran/RPS (meliputi materi, metode pembelajaran, dan referensi) oleh dosen di awal perkuliahan (Nilai : 3.36 | 84 %)
11. Sosialisasi dan kontrak rencana penilaian (teknik, instrumen, kriteria, indikator, dan bobot penilaian) antara dosen dan mahasiswa di awal perkuliahan (Nilai : 3.36 | 84 %)
12. Ketersediaan bahan ajar/modul sebagai materi pembelajaran dari dosen (Nilai : 3.44 | 86 %)
13. Ketepatan waktu dosen saat proses pembelajaran (Nilai : 3.4 | 85 %)
14. Internalisasi nilai-nilai islam oleh dosen dalam proses pembelajaran (Nilai : 3.36 | 84 %)
15. Penggunaan fasilitas e-learning oleh dosen (Nilai : 3.52 | 88 %)
16. Variasi penggunaan aktifitas e-learning (modul, forum, kuis dan tugas) (Nilai : 3.4 | 85 %)

Empati (Emphaty)

17. Kepedulian dosen dalam menangani kesulitan mahasiswa dalam perkuliahan (Nilai : 3.4 | 85 %)
18. Perhatian dosen terhadap kemajuan mahasiswa dalam perkuliahan (Nilai : 3.44 | 86 %)

Catatan :

Jumlah Peserta = 36 | Jumlah Peserta yang menjawab = 25

Keterangan Nilai : 1.00 - 1.75 = Kurang; 1.75 - 2.50 = Cukup; 2.50 - 3.25 = Baik; 3.35 - 4.00 = Sangat Baik

GRAFIK PENILAIAN MAHASISWA TERHADAP PERKULIAHAN SEMESTER GENAP TAHUN AKADEMIK 2021/2022

Fakultas - Program Studi : Ekonomi dan Bisnis - Manajemen
Mata Kuliah : PENGANTAR EKONOMI MAKRO
Dosen : RIA HARYATININGSIH, S.E, M.T.
Kelas : F
Indeks Pembelajaran : 3.39

1 2 3 4

Keandalan (Reliability)

1. Kesesuaian materi yang disampaikan dengan RPS (Nilai : 3.43 | 85.83 %)
2. Kesesuaian tugas/ujiian dengan materi yang disampaikan dosen dalam perkuliahan (Nilai : 3.5 | 87.5 %)
3. Kesesuaian proses penilaian dengan kontrak yang disampaikan di awal perkuliahan (Nilai : 3.43 | 85.83 %)

Daya Tanggap (Responsiveness)

4. Pengembalian hasil koreksi tugas/ujiian dari dosen (Nilai : 3.2 | 80 %)
5. Kesempatan yang diberikan dosen kepada mahasiswa untuk diskusi dan tanya jawab (Nilai : 3.33 | 83.33 %)
6. Daya tanggap dosen pada aktifitas forum diskusi dalam e-learning (Nilai : 3.4 | 85 %)
7. Daya tanggap dosen dalam menginformasikan hasil kuis dan tugas dalam e-learning (Nilai : 3.37 | 84.17 %)

Kepastian (Assurance)

8. Kesiapan dan penguasaan dosen terhadap materi kuliah (Nilai : 3.53 | 88.33 %)
9. Kemampuan/kejelasan dosen dalam menyajikan materi kuliah (Nilai : 3.47 | 86.67 %)
10. Sosialisasi rencana pembelajaran/RPS (meliputi materi, metode pembelajaran, dan referensi) oleh dosen di awal perkuliahan (Nilai : 3.43 | 85.83 %)
11. Sosialisasi dan kontrak rencana penilaian (teknik, instrumen, kriteria, indikator, dan bobot penilaian) antara dosen dan mahasiswa di awal perkuliahan (Nilai : 3.33 | 83.33 %)
12. Ketersediaan bahan ajar/modul sebagai materi pembelajaran dari dosen (Nilai : 3.37 | 84.17 %)
13. Ketepatan waktu dosen saat proses pembelajaran (Nilai : 3.43 | 85.83 %)
14. Internalisasi nilai-nilai islam oleh dosen dalam proses pembelajaran (Nilai : 3.27 | 81.67 %)
15. Penggunaan fasilitas e-learning oleh dosen (Nilai : 3.43 | 85.83 %)
16. Variasi penggunaan aktifitas e-learning (modul, forum, kuis dan tugas) (Nilai : 3.4 | 85 %)

Empati (Emphaty)

17. Kepedulian dosen dalam menangani kesulitan mahasiswa dalam perkuliahan (Nilai : 3.4 | 85 %)
18. Perhatian dosen terhadap kemajuan mahasiswa dalam perkuliahan (Nilai : 3.37 | 84.17 %)

Catatan :

Jumlah Peserta = 38 | Jumlah Peserta yang menjawab = 30

Keterangan Nilai : 1.00 - 1.75 = Kurang; 1.75 - 2.50 = Cukup; 2.50 - 3.25 = Baik; 3.35 - 4.00 = Sangat Baik

GRAFIK PENILAIAN MAHASISWA TERHADAP PERKULIAHAN SEMESTER GENAP TAHUN AKADEMIK 2021/2022

Fakultas - Program Studi : Ekonomi dan Bisnis - Manajemen
Mata Kuliah : PENGANTAR EKONOMI MAKRO
Dosen : SUSILO SETIYAWAN, S.E. M.SI.
Kelas : G
Indeks Pembelajaran : 3.2

1 2 3 4

Keandalan (Reliability)

1. Kesesuaian materi yang disampaikan dengan RPS (Nilai : 3.32 | 83.06 %)
2. Kesesuaian tugas/uji dengan materi yang disampaikan dosen dalam perkuliahan (Nilai : 3.26 | 81.45 %)
3. Kesesuaian proses penilaian dengan kontrak yang disampaikan di awal perkuliahan (Nilai : 3.29 | 82.26 %)

Daya Tanggap (Responsiveness)

4. Pengembalian hasil koreksi tugas/uji dari dosen (Nilai : 3.16 | 79.03 %)
5. Kesempatan yang diberikan dosen kepada mahasiswa untuk diskusi dan tanya jawab (Nilai : 3.32 | 83.06 %)
6. Daya tanggap dosen pada aktifitas forum diskusi dalam e-learning (Nilai : 3.19 | 79.84 %)
7. Daya tanggap dosen dalam menginformasikan hasil kuis dan tugas dalam e-learning (Nilai : 3.16 | 79.03 %)

Kepastian (Assurance)

8. Kesiapan dan penguasaan dosen terhadap materi kuliah (Nilai : 3.23 | 80.65 %)
9. Kemampuan/kejelasan dosen dalam menyajikan materi kuliah (Nilai : 3.13 | 78.23 %)
10. Sosialisasi rencana pembelajaran/RPS (meliputi materi, metode pembelajaran, dan referensi) oleh dosen di awal perkuliahan (Nilai : 3.19 | 79.84 %)
11. Sosialisasi dan kontrak rencana penilaian (teknik, instrumen, kriteria, indikator, dan bobot penilaian) antara dosen dan mahasiswa di awal perkuliahan (Nilai : 3.19 | 79.84 %)
12. Ketersediaan bahan ajar/modul sebagai materi pembelajaran dari dosen (Nilai : 3.19 | 79.84 %)
13. Ketepatan waktu dosen saat proses pembelajaran (Nilai : 3.03 | 75.81 %)
14. Internalisasi nilai-nilai islam oleh dosen dalam proses pembelajaran (Nilai : 3.26 | 81.45 %)
15. Penggunaan fasilitas e-learning oleh dosen (Nilai : 3.29 | 82.26 %)
16. Variasi penggunaan aktifitas e-learning (modul, forum, kuis dan tugas) (Nilai : 3.32 | 83.06 %)

Empati (Empathy)

17. Kepedulian dosen dalam menangani kesulitan mahasiswa dalam perkuliahan (Nilai : 3 | 75 %)
18. Perhatian dosen terhadap kemajuan mahasiswa dalam perkuliahan (Nilai : 3.06 | 76.61 %)

Catatan :

Jumlah Peserta = 39 | Jumlah Peserta yang menjawab = 31

Keterangan Nilai : 1.00 - 1.75 = Kurang; 1.75 - 2.50 = Cukup; 2.50 - 3.25 = Baik; 3.35 - 4.00 = Sangat Baik

GRAFIK PENILAIAN MAHASISWA TERHADAP PERKULIAHAN SEMESTER GENAP TAHUN AKADEMIK 2021/2022

Fakultas - Program Studi : Ekonomi dan Bisnis - Manajemen
Mata Kuliah : PENGANTAR EKONOMI MAKRO
Dosen : SUSILO SETIYAWAN, S.E. M.SI.
Kelas : H
Indeks Pembelajaran : 3.03

1 2 3 4

Keandalan (Reliability)

1. Kesesuaian materi yang disampaikan dengan RPS (Nilai : 3.12 | 77.88 %)
2. Kesesuaian tugas/ujian dengan materi yang disampaikan dosen dalam perkuliahan (Nilai : 3 | 75 %)
3. Kesesuaian proses penilaian dengan kontrak yang disampaikan di awal perkuliahan (Nilai : 3 | 75 %)

Daya Tanggap (Responsiveness)

4. Pengembalian hasil koreksi tugas/ujian dari dosen (Nilai : 2.85 | 71.15 %)
5. Kesempatan yang diberikan dosen kepada mahasiswa untuk diskusi dan tanya jawab (Nilai : 3.31 | 82.69 %)
6. Daya tanggap dosen pada aktifitas forum diskusi dalam e-learning (Nilai : 3 | 75 %)
7. Daya tanggap dosen dalam menginformasikan hasil kuis dan tugas dalam e-learning (Nilai : 2.92 | 73.08 %)

Kepastian (Assurance)

8. Kesiapan dan penguasaan dosen terhadap materi kuliah (Nilai : 3.19 | 79.81 %)
9. Kemampuan/kejelasan dosen dalam menyajikan materi kuliah (Nilai : 3.08 | 76.92 %)
10. Sosialisasi rencana pembelajaran/RPS (meliputi materi, metode pembelajaran, dan referensi) oleh dosen di awal perkuliahan (Nilai : 3.04 | 75.96 %)
11. Sosialisasi dan kontrak rencana penilaian (teknik, instrumen, kriteria, indikator, dan bobot penilaian) antara dosen dan mahasiswa di awal perkuliahan (Nilai : 3.08 | 76.92 %)
12. Ketersediaan bahan ajar/modul sebagai materi pembelajaran dari dosen (Nilai : 2.85 | 71.15 %)
13. Ketepatan waktu dosen saat proses pembelajaran (Nilai : 2.81 | 70.19 %)
14. Internalisasi nilai-nilai islam oleh dosen dalam proses pembelajaran (Nilai : 3.12 | 77.88 %)
15. Penggunaan fasilitas e-learning oleh dosen (Nilai : 3.12 | 77.88 %)
16. Variasi penggunaan aktifitas e-learning (modul, forum, kuis dan tugas) (Nilai : 3.19 | 79.81 %)

Empati (Emphaty)

17. Kepedulian dosen dalam menangani kesulitan mahasiswa dalam perkuliahan (Nilai : 2.88 | 72.12 %)
18. Perhatian dosen terhadap kemajuan mahasiswa dalam perkuliahan (Nilai : 2.92 | 73.08 %)

Catatan :

Jumlah Peserta = 33 | Jumlah Peserta yang menjawab = 26

Keterangan Nilai : 1.00 - 1.75 = Kurang; 1.75 - 2.50 = Cukup; 2.50 - 3.25 = Baik; 3.35 - 4.00 = Sangat Baik

GRAFIK PENILAIAN MAHASISWA TERHADAP PERKULIAHAN SEMESTER GENAP TAHUN AKADEMIK 2021/2022

Fakultas - Program Studi : Ekonomi dan Bisnis - Manajemen
Mata Kuliah : SISTEM INF. MANAJEMEN
Dosen : SEPTIANA AYU ESTRI MAHANI, S.E., M.M.
Kelas : A
Indeks Pembelajaran : 2.58

1 2 3 4

Keandalan (Reliability)

1. Kesesuaian materi yang disampaikan dengan RPS (Nilai : 2.5 | 62.5 %)
2. Kesesuaian tugas/ujian dengan materi yang disampaikan dosen dalam perkuliahan (Nilai : 2.67 | 66.67 %)
3. Kesesuaian proses penilaian dengan kontrak yang disampaikan di awal perkuliahan (Nilai : 2.67 | 66.67 %)

Daya Tanggap (Responsiveness)

4. Pengembalian hasil koreksi tugas/ujian dari dosen (Nilai : 2.5 | 62.5 %)
5. Kesempatan yang diberikan dosen kepada mahasiswa untuk diskusi dan tanya jawab (Nilai : 2.67 | 66.67 %)
6. Daya tanggap dosen pada aktifitas forum diskusi dalam e-learning (Nilai : 2.5 | 62.5 %)
7. Daya tanggap dosen dalam menginformasikan hasil kuis dan tugas dalam e-learning (Nilai : 2.33 | 58.33 %)

Kepastian (Assurance)

8. Kesiapan dan penguasaan dosen terhadap materi kuliah (Nilai : 2.67 | 66.67 %)
9. Kemampuan/kejelasan dosen dalam menyajikan materi kuliah (Nilai : 2.83 | 70.83 %)
10. Sosialisasi rencana pembelajaran/RPS (meliputi materi, metode pembelajaran, dan referensi) oleh dosen di awal perkuliahan (Nilai : 2.67 | 66.67 %)
11. Sosialisasi dan kontrak rencana penilaian (teknik, instrumen, kriteria, indikator, dan bobot penilaian) antara dosen dan mahasiswa di awal perkuliahan (Nilai : 2.5 | 62.5 %)
12. Ketersediaan bahan ajar/modul sebagai materi pembelajaran dari dosen (Nilai : 2.5 | 62.5 %)
13. Ketepatan waktu dosen saat proses pembelajaran (Nilai : 2.83 | 70.83 %)
14. Internalisasi nilai-nilai islam oleh dosen dalam proses pembelajaran (Nilai : 2.5 | 62.5 %)
15. Penggunaan fasilitas e-learning oleh dosen (Nilai : 2.5 | 62.5 %)
16. Variasi penggunaan aktifitas e-learning (modul, forum, kuis dan tugas) (Nilai : 2.33 | 58.33 %)

Empati (Emphaty)

17. Kepedulian dosen dalam menangani kesulitan mahasiswa dalam perkuliahan (Nilai : 2.67 | 66.67 %)
18. Perhatian dosen terhadap kemajuan mahasiswa dalam perkuliahan (Nilai : 2.67 | 66.67 %)

Catatan :

Jumlah Peserta = 13 | Jumlah Peserta yang menjawab = 6

Keterangan Nilai : 1.00 - 1.75 = Kurang; 1.75 - 2.50 = Cukup; 2.50 - 3.25 = Baik; 3.35 - 4.00 = Sangat Baik

GRAFIK PENILAIAN MAHASISWA TERHADAP PERKULIAHAN SEMESTER GENAP TAHUN AKADEMIK 2021/2022

Fakultas - Program Studi : Ekonomi dan Bisnis - Manajemen
Mata Kuliah : SISTEM INF. MANAJEMEN
Dosen : SEPTIANA AYU ESTRI MAHANI, S.E., M.M.
Kelas : B
Indeks Pembelajaran : 2.35

1 2 3 4

Keandalan (Reliability)

1. Kesesuaian materi yang disampaikan dengan RPS (Nilai : 2.5 | 62.5 %)
2. Kesesuaian tugas/uji dengan materi yang disampaikan dosen dalam perkuliahan (Nilai : 2.39 | 59.82 %)
3. Kesesuaian proses penilaian dengan kontrak yang disampaikan di awal perkuliahan (Nilai : 2.39 | 59.82 %)

Daya Tanggap (Responsiveness)

4. Pengembalian hasil koreksi tugas/uji dari dosen (Nilai : 2.39 | 59.82 %)
5. Kesempatan yang diberikan dosen kepada mahasiswa untuk diskusi dan tanya jawab (Nilai : 2.36 | 58.93 %)
6. Daya tanggap dosen pada aktifitas forum diskusi dalam e-learning (Nilai : 2.39 | 59.82 %)
7. Daya tanggap dosen dalam menginformasikan hasil kuis dan tugas dalam e-learning (Nilai : 2.29 | 57.14 %)

Kepastian (Assurance)

8. Kesiapan dan penguasaan dosen terhadap materi kuliah (Nilai : 2.39 | 59.82 %)
9. Kemampuan/kejelasan dosen dalam menyajikan materi kuliah (Nilai : 2.25 | 56.25 %)
10. Sosialisasi rencana pembelajaran/RPS (meliputi materi, metode pembelajaran, dan referensi) oleh dosen di awal perkuliahan (Nilai : 2.29 | 57.14 %)
11. Sosialisasi dan kontrak rencana penilaian (teknik, instrumen, kriteria, indikator, dan bobot penilaian) antara dosen dan mahasiswa di awal perkuliahan (Nilai : 2.32 | 58.04 %)
12. Ketersediaan bahan ajar/modul sebagai materi pembelajaran dari dosen (Nilai : 2.32 | 58.04 %)
13. Ketepatan waktu dosen saat proses pembelajaran (Nilai : 2.25 | 56.25 %)
14. Internalisasi nilai-nilai islam oleh dosen dalam proses pembelajaran (Nilai : 2.39 | 59.82 %)
15. Penggunaan fasilitas e-learning oleh dosen (Nilai : 2.29 | 57.14 %)
16. Variasi penggunaan aktifitas e-learning (modul, forum, kuis dan tugas) (Nilai : 2.29 | 57.14 %)

Empati (Empathy)

17. Kepedulian dosen dalam menangani kesulitan mahasiswa dalam perkuliahan (Nilai : 2.46 | 61.61 %)
18. Perhatian dosen terhadap kemajuan mahasiswa dalam perkuliahan (Nilai : 2.39 | 59.82 %)

Catatan :

Jumlah Peserta = 38 | Jumlah Peserta yang menjawab = 28

Keterangan Nilai : 1.00 - 1.75 = Kurang; 1.75 - 2.50 = Cukup; 2.50 - 3.25 = Baik; 3.35 - 4.00 = Sangat Baik

GRAFIK PENILAIAN MAHASISWA TERHADAP PERKULIAHAN SEMESTER GENAP TAHUN AKADEMIK 2021/2022

Fakultas - Program Studi : Ekonomi dan Bisnis - Manajemen
Mata Kuliah : SISTEM INF. MANAJEMEN
Dosen : SEPTIANA AYU ESTRI MAHANI, S.E., M.M.
Kelas : C
Indeks Pembelajaran : 2.77

1 2 3 4

Keandalan (Reliability)

1. Kesesuaian materi yang disampaikan dengan RPS (Nilai : 2.89 | 72.3 %)
2. Kesesuaian tugas/ujian dengan materi yang disampaikan dosen dalam perkuliahan (Nilai : 2.92 | 72.97 %)
3. Kesesuaian proses penilaian dengan kontrak yang disampaikan di awal perkuliahan (Nilai : 2.89 | 72.3 %)

Daya Tanggap (Responsiveness)

4. Pengembalian hasil koreksi tugas/ujian dari dosen (Nilai : 2.7 | 67.57 %)
5. Kesempatan yang diberikan dosen kepada mahasiswa untuk diskusi dan tanya jawab (Nilai : 2.86 | 71.62 %)
6. Daya tanggap dosen pada aktifitas forum diskusi dalam e-learning (Nilai : 2.68 | 66.89 %)
7. Daya tanggap dosen dalam menginformasikan hasil kuis dan tugas dalam e-learning (Nilai : 2.68 | 66.89 %)

Kepastian (Assurance)

8. Kesiapan dan penguasaan dosen terhadap materi kuliah (Nilai : 2.81 | 70.27 %)
9. Kemampuan/kejelasan dosen dalam menyajikan materi kuliah (Nilai : 2.62 | 65.54 %)
10. Sosialisasi rencana pembelajaran/RPS (meliputi materi, metode pembelajaran, dan referensi) oleh dosen di awal perkuliahan (Nilai : 2.92 | 72.97 %)
11. Sosialisasi dan kontrak rencana penilaian (teknik, instrumen, kriteria, indikator, dan bobot penilaian) antara dosen dan mahasiswa di awal perkuliahan (Nilai : 3 | 75 %)
12. Ketersediaan bahan ajar/modul sebagai materi pembelajaran dari dosen (Nilai : 2.84 | 70.95 %)
13. Ketepatan waktu dosen saat proses pembelajaran (Nilai : 2.54 | 63.51 %)
14. Internalisasi nilai-nilai islam oleh dosen dalam proses pembelajaran (Nilai : 2.81 | 70.27 %)
15. Penggunaan fasilitas e-learning oleh dosen (Nilai : 2.7 | 67.57 %)
16. Variasi penggunaan aktifitas e-learning (modul, forum, kuis dan tugas) (Nilai : 2.68 | 66.89 %)

Empati (Emphaty)

17. Kepedulian dosen dalam menangani kesulitan mahasiswa dalam perkuliahan (Nilai : 2.68 | 66.89 %)
18. Perhatian dosen terhadap kemajuan mahasiswa dalam perkuliahan (Nilai : 2.68 | 66.89 %)

Catatan :

Jumlah Peserta = 40 | Jumlah Peserta yang menjawab = 37

Keterangan Nilai : 1.00 - 1.75 = Kurang; 1.75 - 2.50 = Cukup; 2.50 - 3.25 = Baik; 3.35 - 4.00 = Sangat Baik

GRAFIK PENILAIAN MAHASISWA TERHADAP PERKULIAHAN SEMESTER GENAP TAHUN AKADEMIK 2021/2022

Fakultas - Program Studi : Ekonomi dan Bisnis - Manajemen
Mata Kuliah : SISTEM INF. MANAJEMEN
Dosen : EKA TRESNA GUMELAR, S.T., M.M.
Kelas : D
Indeks Pembelajaran : 3.35

1 2 3 4

Keandalan (Reliability)

1. Kesesuaian materi yang disampaikan dengan RPS (Nilai : 3.32 | 83.11 %)
2. Kesesuaian tugas/ujian dengan materi yang disampaikan dosen dalam perkuliahan (Nilai : 3.35 | 83.78 %)
3. Kesesuaian proses penilaian dengan kontrak yang disampaikan di awal perkuliahan (Nilai : 3.32 | 83.11 %)

Daya Tanggap (Responsiveness)

4. Pengembalian hasil koreksi tugas/ujian dari dosen (Nilai : 3.27 | 81.76 %)
5. Kesempatan yang diberikan dosen kepada mahasiswa untuk diskusi dan tanya jawab (Nilai : 3.41 | 85.14 %)
6. Daya tanggap dosen pada aktifitas forum diskusi dalam e-learning (Nilai : 3.38 | 84.46 %)
7. Daya tanggap dosen dalam menginformasikan hasil kuis dan tugas dalam e-learning (Nilai : 3.32 | 83.11 %)

Kepastian (Assurance)

8. Kesiapan dan penguasaan dosen terhadap materi kuliah (Nilai : 3.49 | 87.16 %)
9. Kemampuan/kejelasan dosen dalam menyajikan materi kuliah (Nilai : 3.38 | 84.46 %)
10. Sosialisasi rencana pembelajaran/RPS (meliputi materi, metode pembelajaran, dan referensi) oleh dosen di awal perkuliahan (Nilai : 3.38 | 84.46 %)
11. Sosialisasi dan kontrak rencana penilaian (teknik, instrumen, kriteria, indikator, dan bobot penilaian) antara dosen dan mahasiswa di awal perkuliahan (Nilai : 3.38 | 84.46 %)
12. Ketersediaan bahan ajar/modul sebagai materi pembelajaran dari dosen (Nilai : 3.41 | 85.14 %)
13. Ketepatan waktu dosen saat proses pembelajaran (Nilai : 3.3 | 82.43 %)
14. Internalisasi nilai-nilai islam oleh dosen dalam proses pembelajaran (Nilai : 3.24 | 81.08 %)
15. Penggunaan fasilitas e-learning oleh dosen (Nilai : 3.41 | 85.14 %)
16. Variasi penggunaan aktifitas e-learning (modul, forum, kuis dan tugas) (Nilai : 3.41 | 85.14 %)

Empati (Emphaty)

17. Kepedulian dosen dalam menangani kesulitan mahasiswa dalam perkuliahan (Nilai : 3.22 | 80.41 %)
18. Perhatian dosen terhadap kemajuan mahasiswa dalam perkuliahan (Nilai : 3.27 | 81.76 %)

Catatan :

Jumlah Peserta = 40 | Jumlah Peserta yang menjawab = 37

Keterangan Nilai : 1.00 - 1.75 = Kurang; 1.75 - 2.50 = Cukup; 2.50 - 3.25 = Baik; 3.35 - 4.00 = Sangat Baik

GRAFIK PENILAIAN MAHASISWA TERHADAP PERKULIAHAN SEMESTER GENAP TAHUN AKADEMIK 2021/2022

Fakultas - Program Studi : Ekonomi dan Bisnis - Manajemen
Mata Kuliah : SISTEM INF. MANAJEMEN
Dosen : MOCHAMAD MALIK AKBAR ROHANDI, S.MB., M.M.
Kelas : E
Indeks Pembelajaran : 3.46

1 2 3 4

Keandalan (Reliability)

1. Kesesuaian materi yang disampaikan dengan RPS (Nilai : 3.46 | 86.54 %)
2. Kesesuaian tugas/uji dengan materi yang disampaikan dosen dalam perkuliahan (Nilai : 3.56 | 89.1 %)
3. Kesesuaian proses penilaian dengan kontrak yang disampaikan di awal perkuliahan (Nilai : 3.51 | 87.82 %)

Daya Tanggap (Responsiveness)

4. Pengembalian hasil koreksi tugas/uji dari dosen (Nilai : 3.31 | 82.69 %)
5. Kesempatan yang diberikan dosen kepada mahasiswa untuk diskusi dan tanya jawab (Nilai : 3.56 | 89.1 %)
6. Daya tanggap dosen pada aktifitas forum diskusi dalam e-learning (Nilai : 3.46 | 86.54 %)
7. Daya tanggap dosen dalam menginformasikan hasil kuis dan tugas dalam e-learning (Nilai : 3.44 | 85.9 %)

Kepastian (Assurance)

8. Kesiapan dan penguasaan dosen terhadap materi kuliah (Nilai : 3.54 | 88.46 %)
9. Kemampuan/kejelasan dosen dalam menyajikan materi kuliah (Nilai : 3.56 | 89.1 %)
10. Sosialisasi rencana pembelajaran/RPS (meliputi materi, metode pembelajaran, dan referensi) oleh dosen di awal perkuliahan (Nilai : 3.51 | 87.82 %)
11. Sosialisasi dan kontrak rencana penilaian (teknik, instrumen, kriteria, indikator, dan bobot penilaian) antara dosen dan mahasiswa di awal perkuliahan (Nilai : 3.49 | 87.18 %)
12. Ketersediaan bahan ajar/modul sebagai materi pembelajaran dari dosen (Nilai : 3.44 | 85.9 %)
13. Ketepatan waktu dosen saat proses pembelajaran (Nilai : 3.41 | 85.26 %)
14. Internalisasi nilai-nilai islam oleh dosen dalam proses pembelajaran (Nilai : 3.38 | 84.62 %)
15. Penggunaan fasilitas e-learning oleh dosen (Nilai : 3.44 | 85.9 %)
16. Variasi penggunaan aktifitas e-learning (modul, forum, kuis dan tugas) (Nilai : 3.33 | 83.33 %)

Empati (Empathy)

17. Kepedulian dosen dalam menangani kesulitan mahasiswa dalam perkuliahan (Nilai : 3.51 | 87.82 %)
18. Perhatian dosen terhadap kemajuan mahasiswa dalam perkuliahan (Nilai : 3.44 | 85.9 %)

Catatan :

Jumlah Peserta = 40 | Jumlah Peserta yang menjawab = 39

Keterangan Nilai : 1.00 - 1.75 = Kurang; 1.75 - 2.50 = Cukup; 2.50 - 3.25 = Baik; 3.35 - 4.00 = Sangat Baik

GRAFIK PENILAIAN MAHASISWA TERHADAP PERKULIAHAN SEMESTER GENAP TAHUN AKADEMIK 2021/2022

Fakultas - Program Studi : Ekonomi dan Bisnis - Manajemen
Mata Kuliah : SISTEM INF. MANAJEMEN
Dosen : EKA TRESNA GUMELAR, S.T., M.M.
Kelas : F
Indeks Pembelajaran : 3.22

1 2 3 4

Keandalan (Reliability)

1. Kesesuaian materi yang disampaikan dengan RPS (Nilai : 3.24 | 80.95 %)
2. Kesesuaian tugas/ujian dengan materi yang disampaikan dosen dalam perkuliahan (Nilai : 3.14 | 78.57 %)
3. Kesesuaian proses penilaian dengan kontrak yang disampaikan di awal perkuliahan (Nilai : 3.24 | 80.95 %)

Daya Tanggap (Responsiveness)

4. Pengembalian hasil koreksi tugas/ujian dari dosen (Nilai : 3.14 | 78.57 %)
5. Kesempatan yang diberikan dosen kepada mahasiswa untuk diskusi dan tanya jawab (Nilai : 3.24 | 80.95 %)
6. Daya tanggap dosen pada aktifitas forum diskusi dalam e-learning (Nilai : 3.19 | 79.76 %)
7. Daya tanggap dosen dalam menginformasikan hasil kuis dan tugas dalam e-learning (Nilai : 3.24 | 80.95 %)

Kepastian (Assurance)

8. Kesiapan dan penguasaan dosen terhadap materi kuliah (Nilai : 3.33 | 83.33 %)
9. Kemampuan/kejelasan dosen dalam menyajikan materi kuliah (Nilai : 3.29 | 82.14 %)
10. Sosialisasi rencana pembelajaran/RPS (meliputi materi, metode pembelajaran, dan referensi) oleh dosen di awal perkuliahan (Nilai : 3.29 | 82.14 %)
11. Sosialisasi dan kontrak rencana penilaian (teknik, instrumen, kriteria, indikator, dan bobot penilaian) antara dosen dan mahasiswa di awal perkuliahan (Nilai : 3.24 | 80.95 %)
12. Ketersediaan bahan ajar/modul sebagai materi pembelajaran dari dosen (Nilai : 3.24 | 80.95 %)
13. Ketepatan waktu dosen saat proses pembelajaran (Nilai : 3.14 | 78.57 %)
14. Internalisasi nilai-nilai islam oleh dosen dalam proses pembelajaran (Nilai : 3.14 | 78.57 %)
15. Penggunaan fasilitas e-learning oleh dosen (Nilai : 3.24 | 80.95 %)
16. Variasi penggunaan aktifitas e-learning (modul, forum, kuis dan tugas) (Nilai : 3.29 | 82.14 %)

Empati (Emphaty)

17. Kepedulian dosen dalam menangani kesulitan mahasiswa dalam perkuliahan (Nilai : 3.1 | 77.38 %)
18. Perhatian dosen terhadap kemajuan mahasiswa dalam perkuliahan (Nilai : 3.19 | 79.76 %)

Catatan :

Jumlah Peserta = 34 | Jumlah Peserta yang menjawab = 21

Keterangan Nilai : 1.00 - 1.75 = Kurang; 1.75 - 2.50 = Cukup; 2.50 - 3.25 = Baik; 3.35 - 4.00 = Sangat Baik

GRAFIK PENILAIAN MAHASISWA TERHADAP PERKULIAHAN SEMESTER GENAP TAHUN AKADEMIK 2021/2022

Fakultas - Program Studi : Ekonomi dan Bisnis - Manajemen
Mata Kuliah : SISTEM INF. MANAJEMEN
Dosen : MOCHAMAD MALIK AKBAR ROHANDI, S.MB., M.M.
Kelas : G
Indeks Pembelajaran : 3.47

1 2 3 4

Keandalan (Reliability)

1. Kesesuaian materi yang disampaikan dengan RPS (Nilai : 3.37 | 84.26 %)
2. Kesesuaian tugas/uji dengan materi yang disampaikan dosen dalam perkuliahan (Nilai : 3.48 | 87.04 %)
3. Kesesuaian proses penilaian dengan kontrak yang disampaikan di awal perkuliahan (Nilai : 3.41 | 85.19 %)

Daya Tanggap (Responsiveness)

4. Pengembalian hasil koreksi tugas/uji dari dosen (Nilai : 3.48 | 87.04 %)
5. Kesempatan yang diberikan dosen kepada mahasiswa untuk diskusi dan tanya jawab (Nilai : 3.41 | 85.19 %)
6. Daya tanggap dosen pada aktifitas forum diskusi dalam e-learning (Nilai : 3.48 | 87.04 %)
7. Daya tanggap dosen dalam menginformasikan hasil kuis dan tugas dalam e-learning (Nilai : 3.37 | 84.26 %)

Kepastian (Assurance)

8. Kesiapan dan penguasaan dosen terhadap materi kuliah (Nilai : 3.56 | 88.89 %)
9. Kemampuan/kejelasan dosen dalam menyajikan materi kuliah (Nilai : 3.48 | 87.04 %)
10. Sosialisasi rencana pembelajaran/RPS (meliputi materi, metode pembelajaran, dan referensi) oleh dosen di awal perkuliahan (Nilai : 3.48 | 87.04 %)
11. Sosialisasi dan kontrak rencana penilaian (teknik, instrumen, kriteria, indikator, dan bobot penilaian) antara dosen dan mahasiswa di awal perkuliahan (Nilai : 3.52 | 87.96 %)
12. Ketersediaan bahan ajar/modul sebagai materi pembelajaran dari dosen (Nilai : 3.52 | 87.96 %)
13. Ketepatan waktu dosen saat proses pembelajaran (Nilai : 3.48 | 87.04 %)
14. Internalisasi nilai-nilai islam oleh dosen dalam proses pembelajaran (Nilai : 3.48 | 87.04 %)
15. Penggunaan fasilitas e-learning oleh dosen (Nilai : 3.56 | 88.89 %)
16. Variasi penggunaan aktifitas e-learning (modul, forum, kuis dan tugas) (Nilai : 3.48 | 87.04 %)

Empati (Empathy)

17. Kepedulian dosen dalam menangani kesulitan mahasiswa dalam perkuliahan (Nilai : 3.44 | 86.11 %)
18. Perhatian dosen terhadap kemajuan mahasiswa dalam perkuliahan (Nilai : 3.48 | 87.04 %)

Catatan :

Jumlah Peserta = 36 | Jumlah Peserta yang menjawab = 27

Keterangan Nilai : 1.00 - 1.75 = Kurang; 1.75 - 2.50 = Cukup; 2.50 - 3.25 = Baik; 3.35 - 4.00 = Sangat Baik

GRAFIK PENILAIAN MAHASISWA TERHADAP PERKULIAHAN SEMESTER GENAP TAHUN AKADEMIK 2021/2022

Fakultas - Program Studi : Ekonomi dan Bisnis - Manajemen
Mata Kuliah : SISTEM INF. MANAJEMEN
Dosen : MOCHAMAD MALIK AKBAR ROHANDI, S.MB., M.M.
Kelas : H
Indeks Pembelajaran : 3.51

1 2 3 4

Keandalan (Reliability)

1. Kesesuaian materi yang disampaikan dengan RPS (Nilai : 3.43 | 85.71 %)
2. Kesesuaian tugas/ujian dengan materi yang disampaikan dosen dalam perkuliahan (Nilai : 3.48 | 86.9 %)
3. Kesesuaian proses penilaian dengan kontrak yang disampaikan di awal perkuliahan (Nilai : 3.57 | 89.29 %)

Daya Tanggap (Responsiveness)

4. Pengembalian hasil koreksi tugas/ujian dari dosen (Nilai : 3.52 | 88.1 %)
5. Kesempatan yang diberikan dosen kepada mahasiswa untuk diskusi dan tanya jawab (Nilai : 3.52 | 88.1 %)
6. Daya tanggap dosen pada aktifitas forum diskusi dalam e-learning (Nilai : 3.48 | 86.9 %)
7. Daya tanggap dosen dalam menginformasikan hasil kuis dan tugas dalam e-learning (Nilai : 3.48 | 86.9 %)

Kepastian (Assurance)

8. Kesiapan dan penguasaan dosen terhadap materi kuliah (Nilai : 3.57 | 89.29 %)
9. Kemampuan/kejelasan dosen dalam menyajikan materi kuliah (Nilai : 3.48 | 86.9 %)
10. Sosialisasi rencana pembelajaran/RPS (meliputi materi, metode pembelajaran, dan referensi) oleh dosen di awal perkuliahan (Nilai : 3.57 | 89.29 %)
11. Sosialisasi dan kontrak rencana penilaian (teknik, instrumen, kriteria, indikator, dan bobot penilaian) antara dosen dan mahasiswa di awal perkuliahan (Nilai : 3.52 | 88.1 %)
12. Ketersediaan bahan ajar/modul sebagai materi pembelajaran dari dosen (Nilai : 3.43 | 85.71 %)
13. Ketepatan waktu dosen saat proses pembelajaran (Nilai : 3.48 | 86.9 %)
14. Internalisasi nilai-nilai islam oleh dosen dalam proses pembelajaran (Nilai : 3.52 | 88.1 %)
15. Penggunaan fasilitas e-learning oleh dosen (Nilai : 3.52 | 88.1 %)
16. Variasi penggunaan aktifitas e-learning (modul, forum, kuis dan tugas) (Nilai : 3.57 | 89.29 %)

Empati (Empathy)

17. Kepedulian dosen dalam menangani kesulitan mahasiswa dalam perkuliahan (Nilai : 3.48 | 86.9 %)
18. Perhatian dosen terhadap kemajuan mahasiswa dalam perkuliahan (Nilai : 3.52 | 88.1 %)

Catatan :

Jumlah Peserta = 36 | Jumlah Peserta yang menjawab = 21

Keterangan Nilai : 1.00 - 1.75 = Kurang; 1.75 - 2.50 = Cukup; 2.50 - 3.25 = Baik; 3.35 - 4.00 = Sangat Baik

GRAFIK PENILAIAN MAHASISWA TERHADAP PERKULIAHAN SEMESTER GENAP TAHUN AKADEMIK 2021/2022

Fakultas - Program Studi : Ekonomi dan Bisnis - Manajemen
Mata Kuliah : MET. KUANT. PENG. KEPUTUSAN
Dosen : RABIATUL ADWIYAH, S.E., M.SI.
Kelas : A
Indeks Pembelajaran : 3

1 2 3 4

Keandalan (Reliability)

1. Kesesuaian materi yang disampaikan dengan RPS (Nilai : 3 | 75 %)
2. Kesesuaian tugas/ujian dengan materi yang disampaikan dosen dalam perkuliahan (Nilai : 3 | 75 %)
3. Kesesuaian proses penilaian dengan kontrak yang disampaikan di awal perkuliahan (Nilai : 3 | 75 %)

Daya Tanggap (Responsiveness)

4. Pengembalian hasil koreksi tugas/ujian dari dosen (Nilai : 3 | 75 %)
5. Kesempatan yang diberikan dosen kepada mahasiswa untuk diskusi dan tanya jawab (Nilai : 3 | 75 %)
6. Daya tanggap dosen pada aktifitas forum diskusi dalam e-learning (Nilai : 3 | 75 %)
7. Daya tanggap dosen dalam menginformasikan hasil kuis dan tugas dalam e-learning (Nilai : 3 | 75 %)

Kepastian (Assurance)

8. Kesiapan dan penguasaan dosen terhadap materi kuliah (Nilai : 3 | 75 %)
9. Kemampuan/kejelasan dosen dalam menyajikan materi kuliah (Nilai : 3 | 75 %)
10. Sosialisasi rencana pembelajaran/RPS (meliputi materi, metode pembelajaran, dan referensi) oleh dosen di awal perkuliahan (Nilai : 3 | 75 %)
11. Sosialisasi dan kontrak rencana penilaian (teknik, instrumen, kriteria, indikator, dan bobot penilaian) antara dosen dan mahasiswa di awal perkuliahan (Nilai : 3 | 75 %)
12. Ketersediaan bahan ajar/modul sebagai materi pembelajaran dari dosen (Nilai : 3 | 75 %)
13. Ketepatan waktu dosen saat proses pembelajaran (Nilai : 3 | 75 %)
14. Internalisasi nilai-nilai islam oleh dosen dalam proses pembelajaran (Nilai : 3 | 75 %)
15. Penggunaan fasilitas e-learning oleh dosen (Nilai : 3 | 75 %)
16. Variasi penggunaan aktifitas e-learning (modul, forum, kuis dan tugas) (Nilai : 3 | 75 %)

Empati (Emphaty)

17. Kepedulian dosen dalam menangani kesulitan mahasiswa dalam perkuliahan (Nilai : 3 | 75 %)
18. Perhatian dosen terhadap kemajuan mahasiswa dalam perkuliahan (Nilai : 3 | 75 %)

Catatan :

Jumlah Peserta = 1 | Jumlah Peserta yang menjawab = 1

Keterangan Nilai : 1.00 - 1.75 = Kurang; 1.75 - 2.50 = Cukup; 2.50 - 3.25 = Baik; 3.35 - 4.00 = Sangat Baik

GRAFIK PENILAIAN MAHASISWA TERHADAP PERKULIAHAN SEMESTER GENAP TAHUN AKADEMIK 2021/2022

Fakultas - Program Studi : Ekonomi dan Bisnis - Manajemen
Mata Kuliah : HUKUM BISNIS
Dosen : HJ. TATTY ARYANI RAMLI, S.H., M.HUM.
Kelas : A
Indeks Pembelajaran : 3.26

1 2 3 4

Keandalan (Reliability)

1. Kesesuaian materi yang disampaikan dengan RPS (Nilai : 3.45 | 86.21 %)
2. Kesesuaian tugas/uji dengan materi yang disampaikan dosen dalam perkuliahan (Nilai : 3.28 | 81.9 %)
3. Kesesuaian proses penilaian dengan kontrak yang disampaikan di awal perkuliahan (Nilai : 3.21 | 80.17 %)

Daya Tanggap (Responsiveness)

4. Pengembalian hasil koreksi tugas/uji dari dosen (Nilai : 3.14 | 78.45 %)
5. Kesempatan yang diberikan dosen kepada mahasiswa untuk diskusi dan tanya jawab (Nilai : 3.38 | 84.48 %)
6. Daya tanggap dosen pada aktifitas forum diskusi dalam e-learning (Nilai : 3.24 | 81.03 %)
7. Daya tanggap dosen dalam menginformasikan hasil kuis dan tugas dalam e-learning (Nilai : 3.17 | 79.31 %)

Kepastian (Assurance)

8. Kesiapan dan penguasaan dosen terhadap materi kuliah (Nilai : 3.38 | 84.48 %)
9. Kemampuan/kejelasan dosen dalam menyajikan materi kuliah (Nilai : 3.28 | 81.9 %)
10. Sosialisasi rencana pembelajaran/RPS (meliputi materi, metode pembelajaran, dan referensi) oleh dosen di awal perkuliahan (Nilai : 3.24 | 81.03 %)
11. Sosialisasi dan kontrak rencana penilaian (teknik, instrumen, kriteria, indikator, dan bobot penilaian) antara dosen dan mahasiswa di awal perkuliahan (Nilai : 3.28 | 81.9 %)
12. Ketersediaan bahan ajar/modul sebagai materi pembelajaran dari dosen (Nilai : 3.34 | 83.62 %)
13. Ketepatan waktu dosen saat proses pembelajaran (Nilai : 3.1 | 77.59 %)
14. Internalisasi nilai-nilai islam oleh dosen dalam proses pembelajaran (Nilai : 3.28 | 81.9 %)
15. Penggunaan fasilitas e-learning oleh dosen (Nilai : 3.24 | 81.03 %)
16. Variasi penggunaan aktifitas e-learning (modul, forum, kuis dan tugas) (Nilai : 3.24 | 81.03 %)

Empati (Empathy)

17. Kepedulian dosen dalam menangani kesulitan mahasiswa dalam perkuliahan (Nilai : 3.17 | 79.31 %)
18. Perhatian dosen terhadap kemajuan mahasiswa dalam perkuliahan (Nilai : 3.24 | 81.03 %)

Catatan :

Jumlah Peserta = 36 | Jumlah Peserta yang menjawab = 29

Keterangan Nilai : 1.00 - 1.75 = Kurang; 1.75 - 2.50 = Cukup; 2.50 - 3.25 = Baik; 3.35 - 4.00 = Sangat Baik

GRAFIK PENILAIAN MAHASISWA TERHADAP PERKULIAHAN SEMESTER GENAP TAHUN AKADEMIK 2021/2022

Fakultas - Program Studi : Ekonomi dan Bisnis - Manajemen
Mata Kuliah : HUKUM BISNIS
Dosen : HJ. TATTY ARYANI RAMLI, S.H., M.HUM.
Kelas : B
Indeks Pembelajaran : 3.03

1 2 3 4

Keandalan (Reliability)

1. Kesesuaian materi yang disampaikan dengan RPS (Nilai : 3.13 | 78.23 %)
2. Kesesuaian tugas/ujian dengan materi yang disampaikan dosen dalam perkuliahan (Nilai : 3.06 | 76.61 %)
3. Kesesuaian proses penilaian dengan kontrak yang disampaikan di awal perkuliahan (Nilai : 3.03 | 75.81 %)

Daya Tanggap (Responsiveness)

4. Pengembalian hasil koreksi tugas/ujian dari dosen (Nilai : 2.97 | 74.19 %)
5. Kesempatan yang diberikan dosen kepada mahasiswa untuk diskusi dan tanya jawab (Nilai : 3.06 | 76.61 %)
6. Daya tanggap dosen pada aktifitas forum diskusi dalam e-learning (Nilai : 3.03 | 75.81 %)
7. Daya tanggap dosen dalam menginformasikan hasil kuis dan tugas dalam e-learning (Nilai : 3 | 75 %)

Kepastian (Assurance)

8. Kesiapan dan penguasaan dosen terhadap materi kuliah (Nilai : 3.16 | 79.03 %)
9. Kemampuan/kejelasan dosen dalam menyajikan materi kuliah (Nilai : 3.03 | 75.81 %)
10. Sosialisasi rencana pembelajaran/RPS (meliputi materi, metode pembelajaran, dan referensi) oleh dosen di awal perkuliahan (Nilai : 3.06 | 76.61 %)
11. Sosialisasi dan kontrak rencana penilaian (teknik, instrumen, kriteria, indikator, dan bobot penilaian) antara dosen dan mahasiswa di awal perkuliahan (Nilai : 3 | 75 %)
12. Ketersediaan bahan ajar/modul sebagai materi pembelajaran dari dosen (Nilai : 3.06 | 76.61 %)
13. Ketepatan waktu dosen saat proses pembelajaran (Nilai : 2.68 | 66.94 %)
14. Internalisasi nilai-nilai islam oleh dosen dalam proses pembelajaran (Nilai : 3.16 | 79.03 %)
15. Penggunaan fasilitas e-learning oleh dosen (Nilai : 2.94 | 73.39 %)
16. Variasi penggunaan aktifitas e-learning (modul, forum, kuis dan tugas) (Nilai : 3 | 75 %)

Empati (Emphaty)

17. Kepedulian dosen dalam menangani kesulitan mahasiswa dalam perkuliahan (Nilai : 3.06 | 76.61 %)
18. Perhatian dosen terhadap kemajuan mahasiswa dalam perkuliahan (Nilai : 3.03 | 75.81 %)

Catatan :

Jumlah Peserta = 39 | Jumlah Peserta yang menjawab = 31

Keterangan Nilai : 1.00 - 1.75 = Kurang; 1.75 - 2.50 = Cukup; 2.50 - 3.25 = Baik; 3.35 - 4.00 = Sangat Baik

GRAFIK PENILAIAN MAHASISWA TERHADAP PERKULIAHAN SEMESTER GENAP TAHUN AKADEMIK 2021/2022

Fakultas - Program Studi : Ekonomi dan Bisnis - Manajemen
Mata Kuliah : HUKUM BISNIS
Dosen : HJ. TATTY ARYANI RAMLI, S.H., M.HUM.
Kelas : C
Indeks Pembelajaran : 3.44

1 2 3 4

Keandalan (Reliability)

1. Kesesuaian materi yang disampaikan dengan RPS (Nilai : 3.47 | 86.76 %)
2. Kesesuaian tugas/uji dengan materi yang disampaikan dosen dalam perkuliahan (Nilai : 3.44 | 86.03 %)
3. Kesesuaian proses penilaian dengan kontrak yang disampaikan di awal perkuliahan (Nilai : 3.44 | 86.03 %)

Daya Tanggap (Responsiveness)

4. Pengembalian hasil koreksi tugas/uji dari dosen (Nilai : 3.24 | 80.88 %)
5. Kesempatan yang diberikan dosen kepada mahasiswa untuk diskusi dan tanya jawab (Nilai : 3.53 | 88.24 %)
6. Daya tanggap dosen pada aktifitas forum diskusi dalam e-learning (Nilai : 3.41 | 85.29 %)
7. Daya tanggap dosen dalam menginformasikan hasil kuis dan tugas dalam e-learning (Nilai : 3.24 | 80.88 %)

Kepastian (Assurance)

8. Kesiapan dan penguasaan dosen terhadap materi kuliah (Nilai : 3.59 | 89.71 %)
9. Kemampuan/kejelasan dosen dalam menyajikan materi kuliah (Nilai : 3.53 | 88.24 %)
10. Sosialisasi rencana pembelajaran/RPS (meliputi materi, metode pembelajaran, dan referensi) oleh dosen di awal perkuliahan (Nilai : 3.5 | 87.5 %)
11. Sosialisasi dan kontrak rencana penilaian (teknik, instrumen, kriteria, indikator, dan bobot penilaian) antara dosen dan mahasiswa di awal perkuliahan (Nilai : 3.5 | 87.5 %)
12. Ketersediaan bahan ajar/modul sebagai materi pembelajaran dari dosen (Nilai : 3.56 | 88.97 %)
13. Ketepatan waktu dosen saat proses pembelajaran (Nilai : 3.35 | 83.82 %)
14. Internalisasi nilai-nilai islam oleh dosen dalam proses pembelajaran (Nilai : 3.38 | 84.56 %)
15. Penggunaan fasilitas e-learning oleh dosen (Nilai : 3.44 | 86.03 %)
16. Variasi penggunaan aktifitas e-learning (modul, forum, kuis dan tugas) (Nilai : 3.44 | 86.03 %)

Empati (Empathy)

17. Kepedulian dosen dalam menangani kesulitan mahasiswa dalam perkuliahan (Nilai : 3.41 | 85.29 %)
18. Perhatian dosen terhadap kemajuan mahasiswa dalam perkuliahan (Nilai : 3.44 | 86.03 %)

Catatan :

Jumlah Peserta = 37 | Jumlah Peserta yang menjawab = 34

Keterangan Nilai : 1.00 - 1.75 = Kurang; 1.75 - 2.50 = Cukup; 2.50 - 3.25 = Baik; 3.35 - 4.00 = Sangat Baik

GRAFIK PENILAIAN MAHASISWA TERHADAP PERKULIAHAN SEMESTER GENAP TAHUN AKADEMIK 2021/2022

Fakultas - Program Studi : Ekonomi dan Bisnis - Manajemen
Mata Kuliah : HUKUM BISNIS
Dosen : ASEP HAKIM ZAKIRAN, S.H., M.H.
Kelas : D
Indeks Pembelajaran : 3.11

1 2 3 4

Keandalan (Reliability)

1. Kesesuaian materi yang disampaikan dengan RPS (Nilai : 3.19 | 79.76 %)
2. Kesesuaian tugas/ujian dengan materi yang disampaikan dosen dalam perkuliahan (Nilai : 3.14 | 78.57 %)
3. Kesesuaian proses penilaian dengan kontrak yang disampaikan di awal perkuliahan (Nilai : 3.14 | 78.57 %)

Daya Tanggap (Responsiveness)

4. Pengembalian hasil koreksi tugas/ujian dari dosen (Nilai : 3.05 | 76.19 %)
5. Kesempatan yang diberikan dosen kepada mahasiswa untuk diskusi dan tanya jawab (Nilai : 3.29 | 82.14 %)
6. Daya tanggap dosen pada aktifitas forum diskusi dalam e-learning (Nilai : 3 | 75 %)
7. Daya tanggap dosen dalam menginformasikan hasil kuis dan tugas dalam e-learning (Nilai : 3.05 | 76.19 %)

Kepastian (Assurance)

8. Kesiapan dan penguasaan dosen terhadap materi kuliah (Nilai : 3.19 | 79.76 %)
9. Kemampuan/kejelasan dosen dalam menyajikan materi kuliah (Nilai : 3.19 | 79.76 %)
10. Sosialisasi rencana pembelajaran/RPS (meliputi materi, metode pembelajaran, dan referensi) oleh dosen di awal perkuliahan (Nilai : 3.1 | 77.38 %)
11. Sosialisasi dan kontrak rencana penilaian (teknik, instrumen, kriteria, indikator, dan bobot penilaian) antara dosen dan mahasiswa di awal perkuliahan (Nilai : 3.14 | 78.57 %)
12. Ketersediaan bahan ajar/modul sebagai materi pembelajaran dari dosen (Nilai : 3.24 | 80.95 %)
13. Ketepatan waktu dosen saat proses pembelajaran (Nilai : 2.9 | 72.62 %)
14. Internalisasi nilai-nilai islam oleh dosen dalam proses pembelajaran (Nilai : 3.14 | 78.57 %)
15. Penggunaan fasilitas e-learning oleh dosen (Nilai : 3.05 | 76.19 %)
16. Variasi penggunaan aktifitas e-learning (modul, forum, kuis dan tugas) (Nilai : 3.1 | 77.38 %)

Empati (Emphaty)

17. Kepedulian dosen dalam menangani kesulitan mahasiswa dalam perkuliahan (Nilai : 3.05 | 76.19 %)
18. Perhatian dosen terhadap kemajuan mahasiswa dalam perkuliahan (Nilai : 3.1 | 77.38 %)

Catatan :

Jumlah Peserta = 39 | Jumlah Peserta yang menjawab = 21

Keterangan Nilai : 1.00 - 1.75 = Kurang; 1.75 - 2.50 = Cukup; 2.50 - 3.25 = Baik; 3.35 - 4.00 = Sangat Baik

GRAFIK PENILAIAN MAHASISWA TERHADAP PERKULIAHAN SEMESTER GENAP TAHUN AKADEMIK 2021/2022

Fakultas - Program Studi : Ekonomi dan Bisnis - Manajemen
Mata Kuliah : HUKUM BISNIS
Dosen : ASEP HAKIM ZAKIRAN, S.H., M.H.
Kelas : E
Indeks Pembelajaran : 3

1 2 3 4

Keandalan (Reliability)

1. Kesesuaian materi yang disampaikan dengan RPS (Nilai : 3 | 75 %)
2. Kesesuaian tugas/ujian dengan materi yang disampaikan dosen dalam perkuliahan (Nilai : 3 | 75 %)
3. Kesesuaian proses penilaian dengan kontrak yang disampaikan di awal perkuliahan (Nilai : 3 | 75 %)

Daya Tanggap (Responsiveness)

4. Pengembalian hasil koreksi tugas/ujian dari dosen (Nilai : 2.83 | 70.83 %)
5. Kesempatan yang diberikan dosen kepada mahasiswa untuk diskusi dan tanya jawab (Nilai : 3 | 75 %)
6. Daya tanggap dosen pada aktifitas forum diskusi dalam e-learning (Nilai : 2.83 | 70.83 %)
7. Daya tanggap dosen dalam menginformasikan hasil kuis dan tugas dalam e-learning (Nilai : 2.83 | 70.83 %)

Kepastian (Assurance)

8. Kesiapan dan penguasaan dosen terhadap materi kuliah (Nilai : 3 | 75 %)
9. Kemampuan/kejelasan dosen dalam menyajikan materi kuliah (Nilai : 3.17 | 79.17 %)
10. Sosialisasi rencana pembelajaran/RPS (meliputi materi, metode pembelajaran, dan referensi) oleh dosen di awal perkuliahan (Nilai : 3 | 75 %)
11. Sosialisasi dan kontrak rencana penilaian (teknik, instrumen, kriteria, indikator, dan bobot penilaian) antara dosen dan mahasiswa di awal perkuliahan (Nilai : 3 | 75 %)
12. Ketersediaan bahan ajar/modul sebagai materi pembelajaran dari dosen (Nilai : 3 | 75 %)
13. Ketepatan waktu dosen saat proses pembelajaran (Nilai : 3 | 75 %)
14. Internalisasi nilai-nilai islam oleh dosen dalam proses pembelajaran (Nilai : 3.17 | 79.17 %)
15. Penggunaan fasilitas e-learning oleh dosen (Nilai : 3 | 75 %)
16. Variasi penggunaan aktifitas e-learning (modul, forum, kuis dan tugas) (Nilai : 2.83 | 70.83 %)

Empati (Emphaty)

17. Kepedulian dosen dalam menangani kesulitan mahasiswa dalam perkuliahan (Nilai : 3.17 | 79.17 %)
18. Perhatian dosen terhadap kemajuan mahasiswa dalam perkuliahan (Nilai : 3.17 | 79.17 %)

Catatan :

Jumlah Peserta = 12 | Jumlah Peserta yang menjawab = 6

Keterangan Nilai : 1.00 - 1.75 = Kurang; 1.75 - 2.50 = Cukup; 2.50 - 3.25 = Baik; 3.35 - 4.00 = Sangat Baik

GRAFIK PENILAIAN MAHASISWA TERHADAP PERKULIAHAN SEMESTER GENAP TAHUN AKADEMIK 2021/2022

Fakultas - Program Studi : Ekonomi dan Bisnis - Manajemen
Mata Kuliah : HUKUM BISNIS
Dosen : REZI MUHAMAD TAUFIK PERMANA, S.E., M.A.B.
Kelas : F
Indeks Pembelajaran : 3.21

1 2 3 4

Keandalan (Reliability)

1. Kesesuaian materi yang disampaikan dengan RPS (Nilai : 3.22 | 80.43 %)
2. Kesesuaian tugas/ujian dengan materi yang disampaikan dosen dalam perkuliahan (Nilai : 3.17 | 79.35 %)
3. Kesesuaian proses penilaian dengan kontrak yang disampaikan di awal perkuliahan (Nilai : 3.22 | 80.43 %)

Daya Tanggap (Responsiveness)

4. Pengembalian hasil koreksi tugas/ujian dari dosen (Nilai : 3.22 | 80.43 %)
5. Kesempatan yang diberikan dosen kepada mahasiswa untuk diskusi dan tanya jawab (Nilai : 3.22 | 80.43 %)
6. Daya tanggap dosen pada aktifitas forum diskusi dalam e-learning (Nilai : 3.22 | 80.43 %)
7. Daya tanggap dosen dalam menginformasikan hasil kuis dan tugas dalam e-learning (Nilai : 3.17 | 79.35 %)

Kepastian (Assurance)

8. Kesiapan dan penguasaan dosen terhadap materi kuliah (Nilai : 3.17 | 79.35 %)
9. Kemampuan/kejelasan dosen dalam menyajikan materi kuliah (Nilai : 3.13 | 78.26 %)
10. Sosialisasi rencana pembelajaran/RPS (meliputi materi, metode pembelajaran, dan referensi) oleh dosen di awal perkuliahan (Nilai : 3.17 | 79.35 %)
11. Sosialisasi dan kontrak rencana penilaian (teknik, instrumen, kriteria, indikator, dan bobot penilaian) antara dosen dan mahasiswa di awal perkuliahan (Nilai : 3.22 | 80.43 %)
12. Ketersediaan bahan ajar/modul sebagai materi pembelajaran dari dosen (Nilai : 3.17 | 79.35 %)
13. Ketepatan waktu dosen saat proses pembelajaran (Nilai : 3.26 | 81.52 %)
14. Internalisasi nilai-nilai islam oleh dosen dalam proses pembelajaran (Nilai : 3.22 | 80.43 %)
15. Penggunaan fasilitas e-learning oleh dosen (Nilai : 3.26 | 81.52 %)
16. Variasi penggunaan aktifitas e-learning (modul, forum, kuis dan tugas) (Nilai : 3.13 | 78.26 %)

Empati (Emphaty)

17. Kepedulian dosen dalam menangani kesulitan mahasiswa dalam perkuliahan (Nilai : 3.26 | 81.52 %)
18. Perhatian dosen terhadap kemajuan mahasiswa dalam perkuliahan (Nilai : 3.26 | 81.52 %)

Catatan :

Jumlah Peserta = 27 | Jumlah Peserta yang menjawab = 23

Keterangan Nilai : 1.00 - 1.75 = Kurang; 1.75 - 2.50 = Cukup; 2.50 - 3.25 = Baik; 3.35 - 4.00 = Sangat Baik

GRAFIK PENILAIAN MAHASISWA TERHADAP PERKULIAHAN SEMESTER GENAP TAHUN AKADEMIK 2021/2022

Fakultas - Program Studi : Ekonomi dan Bisnis - Manajemen
Mata Kuliah : HUKUM BISNIS
Dosen : REZI MUHAMAD TAUFIK PERMANA, S.E., M.A.B.
Kelas : G
Indeks Pembelajaran : 3.62

1 2 3 4

Keandalan (Reliability)

1. Kesesuaian materi yang disampaikan dengan RPS (Nilai : 3.57 | 89.29 %)
2. Kesesuaian tugas/ujiian dengan materi yang disampaikan dosen dalam perkuliahan (Nilai : 3.57 | 89.29 %)
3. Kesesuaian proses penilaian dengan kontrak yang disampaikan di awal perkuliahan (Nilai : 3.57 | 89.29 %)

Daya Tanggap (Responsiveness)

4. Pengembalian hasil koreksi tugas/ujiian dari dosen (Nilai : 3.57 | 89.29 %)
5. Kesempatan yang diberikan dosen kepada mahasiswa untuk diskusi dan tanya jawab (Nilai : 3.57 | 89.29 %)
6. Daya tanggap dosen pada aktifitas forum diskusi dalam e-learning (Nilai : 3.43 | 85.71 %)
7. Daya tanggap dosen dalam menginformasikan hasil kuis dan tugas dalam e-learning (Nilai : 3.57 | 89.29 %)

Kepastian (Assurance)

8. Kesiapan dan penguasaan dosen terhadap materi kuliah (Nilai : 3.71 | 92.86 %)
9. Kemampuan/kejelasan dosen dalam menyajikan materi kuliah (Nilai : 3.71 | 92.86 %)
10. Sosialisasi rencana pembelajaran/RPS (meliputi materi, metode pembelajaran, dan referensi) oleh dosen di awal perkuliahan (Nilai : 3.57 | 89.29 %)
11. Sosialisasi dan kontrak rencana penilaian (teknik, instrumen, kriteria, indikator, dan bobot penilaian) antara dosen dan mahasiswa di awal perkuliahan (Nilai : 3.57 | 89.29 %)
12. Ketersediaan bahan ajar/modul sebagai materi pembelajaran dari dosen (Nilai : 3.71 | 92.86 %)
13. Ketepatan waktu dosen saat proses pembelajaran (Nilai : 3.57 | 89.29 %)
14. Internalisasi nilai-nilai islam oleh dosen dalam proses pembelajaran (Nilai : 3.57 | 89.29 %)
15. Penggunaan fasilitas e-learning oleh dosen (Nilai : 3.71 | 92.86 %)
16. Variasi penggunaan aktifitas e-learning (modul, forum, kuis dan tugas) (Nilai : 3.86 | 96.43 %)

Empati (Emphaty)

17. Kepedulian dosen dalam menangani kesulitan mahasiswa dalam perkuliahan (Nilai : 3.57 | 89.29 %)
18. Perhatian dosen terhadap kemajuan mahasiswa dalam perkuliahan (Nilai : 3.71 | 92.86 %)

Catatan :

Jumlah Peserta = 11 | Jumlah Peserta yang menjawab = 7

Keterangan Nilai : 1.00 - 1.75 = Kurang; 1.75 - 2.50 = Cukup; 2.50 - 3.25 = Baik; 3.35 - 4.00 = Sangat Baik

GRAFIK PENILAIAN MAHASISWA TERHADAP PERKULIAHAN SEMESTER GENAP TAHUN AKADEMIK 2021/2022

Fakultas - Program Studi : Ekonomi dan Bisnis - Manajemen
Mata Kuliah : HUKUM BISNIS
Dosen : REZI MUHAMAD TAUFIK PERMANA, S.E., M.A.B.
Kelas : H
Indeks Pembelajaran : 3.47

1 2 3 4

Keandalan (Reliability)

1. Kesesuaian materi yang disampaikan dengan RPS (Nilai : 3.48 | 87.07 %)
2. Kesesuaian tugas/ujiian dengan materi yang disampaikan dosen dalam perkuliahan (Nilai : 3.52 | 87.93 %)
3. Kesesuaian proses penilaian dengan kontrak yang disampaikan di awal perkuliahan (Nilai : 3.38 | 84.48 %)

Daya Tanggap (Responsiveness)

4. Pengembalian hasil koreksi tugas/ujiian dari dosen (Nilai : 3.45 | 86.21 %)
5. Kesempatan yang diberikan dosen kepada mahasiswa untuk diskusi dan tanya jawab (Nilai : 3.41 | 85.34 %)
6. Daya tanggap dosen pada aktifitas forum diskusi dalam e-learning (Nilai : 3.45 | 86.21 %)
7. Daya tanggap dosen dalam menginformasikan hasil kuis dan tugas dalam e-learning (Nilai : 3.45 | 86.21 %)

Kepastian (Assurance)

8. Kesiapan dan penguasaan dosen terhadap materi kuliah (Nilai : 3.48 | 87.07 %)
9. Kemampuan/kejelasan dosen dalam menyajikan materi kuliah (Nilai : 3.48 | 87.07 %)
10. Sosialisasi rencana pembelajaran/RPS (meliputi materi, metode pembelajaran, dan referensi) oleh dosen di awal perkuliahan (Nilai : 3.55 | 88.79 %)
11. Sosialisasi dan kontrak rencana penilaian (teknik, instrumen, kriteria, indikator, dan bobot penilaian) antara dosen dan mahasiswa di awal perkuliahan (Nilai : 3.48 | 87.07 %)
12. Ketersediaan bahan ajar/modul sebagai materi pembelajaran dari dosen (Nilai : 3.45 | 86.21 %)
13. Ketepatan waktu dosen saat proses pembelajaran (Nilai : 3.41 | 85.34 %)
14. Internalisasi nilai-nilai islam oleh dosen dalam proses pembelajaran (Nilai : 3.48 | 87.07 %)
15. Penggunaan fasilitas e-learning oleh dosen (Nilai : 3.48 | 87.07 %)
16. Variasi penggunaan aktifitas e-learning (modul, forum, kuis dan tugas) (Nilai : 3.52 | 87.93 %)

Empati (Emphaty)

17. Kepedulian dosen dalam menangani kesulitan mahasiswa dalam perkuliahan (Nilai : 3.48 | 87.07 %)
18. Perhatian dosen terhadap kemajuan mahasiswa dalam perkuliahan (Nilai : 3.45 | 86.21 %)

Catatan :

Jumlah Peserta = 34 | Jumlah Peserta yang menjawab = 29

Keterangan Nilai : 1.00 - 1.75 = Kurang; 1.75 - 2.50 = Cukup; 2.50 - 3.25 = Baik; 3.35 - 4.00 = Sangat Baik

GRAFIK PENILAIAN MAHASISWA TERHADAP PERKULIAHAN SEMESTER GENAP TAHUN AKADEMIK 2021/2022

Fakultas - Program Studi : Ekonomi dan Bisnis - Manajemen
Mata Kuliah : HUKUM BISNIS
Dosen : REZI MUHAMAD TAUFIK PERMANA, S.E., M.A.B.
Kelas : I
Indeks Pembelajaran : 3.42

1 2 3 4

Keandalan (Reliability)

1. Kesesuaian materi yang disampaikan dengan RPS (Nilai : 3.34 | 83.57 %)
2. Kesesuaian tugas/ujian dengan materi yang disampaikan dosen dalam perkuliahan (Nilai : 3.43 | 85.71 %)
3. Kesesuaian proses penilaian dengan kontrak yang disampaikan di awal perkuliahan (Nilai : 3.34 | 83.57 %)

Daya Tanggap (Responsiveness)

4. Pengembalian hasil koreksi tugas/ujian dari dosen (Nilai : 3.29 | 82.14 %)
5. Kesempatan yang diberikan dosen kepada mahasiswa untuk diskusi dan tanya jawab (Nilai : 3.43 | 85.71 %)
6. Daya tanggap dosen pada aktifitas forum diskusi dalam e-learning (Nilai : 3.34 | 83.57 %)
7. Daya tanggap dosen dalam menginformasikan hasil kuis dan tugas dalam e-learning (Nilai : 3.34 | 83.57 %)

Kepastian (Assurance)

8. Kesiapan dan penguasaan dosen terhadap materi kuliah (Nilai : 3.57 | 89.29 %)
9. Kemampuan/kejelasan dosen dalam menyajikan materi kuliah (Nilai : 3.54 | 88.57 %)
10. Sosialisasi rencana pembelajaran/RPS (meliputi materi, metode pembelajaran, dan referensi) oleh dosen di awal perkuliahan (Nilai : 3.46 | 86.43 %)
11. Sosialisasi dan kontrak rencana penilaian (teknik, instrumen, kriteria, indikator, dan bobot penilaian) antara dosen dan mahasiswa di awal perkuliahan (Nilai : 3.49 | 87.14 %)
12. Ketersediaan bahan ajar/modul sebagai materi pembelajaran dari dosen (Nilai : 3.51 | 87.86 %)
13. Ketepatan waktu dosen saat proses pembelajaran (Nilai : 3.51 | 87.86 %)
14. Internalisasi nilai-nilai islam oleh dosen dalam proses pembelajaran (Nilai : 3.49 | 87.14 %)
15. Penggunaan fasilitas e-learning oleh dosen (Nilai : 3.46 | 86.43 %)
16. Variasi penggunaan aktifitas e-learning (modul, forum, kuis dan tugas) (Nilai : 3.43 | 85.71 %)

Empati (Emphaty)

17. Kepedulian dosen dalam menangani kesulitan mahasiswa dalam perkuliahan (Nilai : 3.29 | 82.14 %)
18. Perhatian dosen terhadap kemajuan mahasiswa dalam perkuliahan (Nilai : 3.29 | 82.14 %)

Catatan :

Jumlah Peserta = 39 | Jumlah Peserta yang menjawab = 35

Keterangan Nilai : 1.00 - 1.75 = Kurang; 1.75 - 2.50 = Cukup; 2.50 - 3.25 = Baik; 3.35 - 4.00 = Sangat Baik

GRAFIK PENILAIAN MAHASISWA TERHADAP PERKULIAHAN

SEMESTER GENAP TAHUN AKADEMIK 2021/2022

Fakultas - Program Studi : Ekonomi dan Bisnis - Manajemen

Mata Kuliah : KULIAH BINA USAHA (KBU)

Dosen : DR. SRI SUWARSI, S.E., M.SI.

Kelas : A

Indeks Pembelajaran : 3

1

2

3

4

Keandalan (Reliability)

1. Kesesuaian materi yang disampaikan dengan RPS (Nilai : 3 | 75 %)
2. Kesesuaian tugas/ujian dengan materi yang disampaikan dosen dalam perkuliahan (Nilai : 3 | 75 %)
3. Kesesuaian proses penilaian dengan kontrak yang disampaikan di awal perkuliahan (Nilai : 3 | 75 %)

Daya Tanggap (Responsiveness)

4. Pengembalian hasil koreksi tugas/ujian dari dosen (Nilai : 3 | 75 %)
5. Kesempatan yang diberikan dosen kepada mahasiswa untuk diskusi dan tanya jawab (Nilai : 3 | 75 %)
6. Daya tanggap dosen pada aktifitas forum diskusi dalam e-learning (Nilai : 3 | 75 %)
7. Daya tanggap dosen dalam menginformasikan hasil kuis dan tugas dalam e-learning (Nilai : 3 | 75 %)

Kepastian (Assurance)

8. Kesiapan dan penguasaan dosen terhadap materi kuliah (Nilai : 3 | 75 %)
9. Kemampuan/kejelasan dosen dalam menyajikan materi kuliah (Nilai : 3 | 75 %)
10. Sosialisasi rencana pembelajaran/RPS (meliputi materi, metode pembelajaran, dan referensi) oleh dosen di awal perkuliahan (Nilai : 3 | 75 %)
11. Sosialisasi dan kontrak rencana penilaian (teknik, instrumen, kriteria, indikator, dan bobot penilaian) antara dosen dan mahasiswa di awal perkuliahan (Nilai : 3 | 75 %)
12. Ketersediaan bahan ajar/modul sebagai materi pembelajaran dari dosen (Nilai : 3 | 75 %)
13. Ketepatan waktu dosen saat proses pembelajaran (Nilai : 3 | 75 %)
14. Internalisasi nilai-nilai islam oleh dosen dalam proses pembelajaran (Nilai : 3 | 75 %)
15. Penggunaan fasilitas e-learning oleh dosen (Nilai : 3 | 75 %)
16. Variasi penggunaan aktifitas e-learning (modul, forum, kuis dan tugas) (Nilai : 3 | 75 %)

Empati (Empathy)

17. Kepedulian dosen dalam menangani kesulitan mahasiswa dalam perkuliahan (Nilai : 3 | 75 %)
18. Perhatian dosen terhadap kemajuan mahasiswa dalam perkuliahan (Nilai : 3 | 75 %)

Catatan :

Jumlah Peserta = 1 | Jumlah Peserta yang menjawab = 1

Keterangan Nilai : 1.00 - 1.75 = Kurang; 1.75 - 2.50 = Cukup; 2.50 - 3.25 = Baik; 3.35 - 4.00 = Sangat Baik

GRAFIK PENILAIAN MAHASISWA TERHADAP PERKULIAHAN SEMESTER GENAP TAHUN AKADEMIK 2021/2022

Fakultas - Program Studi : Ekonomi dan Bisnis - Manajemen

Mata Kuliah : ETIKA BISNIS

Dosen : AFFANDI ISS, S.E., M.M./ INDRA FAJAR ALAMSYAH, S.E., M.H., PH.D

Kelas : A

Indeks Pembelajaran : 3.58

1 2 3 4

Keandalan (Reliability)

1. Kesesuaian materi yang disampaikan dengan RPS (Nilai : 3.42 | 85.42 %)

2. Kesesuaian tugas/uji dengan materi yang disampaikan dosen dalam perkuliahan (Nilai : 3.58 | 89.58 %)

3. Kesesuaian proses penilaian dengan kontrak yang disampaikan di awal perkuliahan (Nilai : 3.67 | 91.67 %)

Daya Tanggap (Responsiveness)

4. Pengembalian hasil koreksi tugas/uji dari dosen (Nilai : 3.5 | 87.5 %)

5. Kesempatan yang diberikan dosen kepada mahasiswa untuk diskusi dan tanya jawab (Nilai : 3.67 | 91.67 %)

6. Daya tanggap dosen pada aktifitas forum diskusi dalam e-learning (Nilai : 3.58 | 89.58 %)

7. Daya tanggap dosen dalam menginformasikan hasil kuis dan tugas dalam e-learning (Nilai : 3.67 | 91.67 %)

Kepastian (Assurance)

8. Kesiapan dan penguasaan dosen terhadap materi kuliah (Nilai : 3.58 | 89.58 %)

9. Kemampuan/kejelasan dosen dalam menyajikan materi kuliah (Nilai : 3.67 | 91.67 %)

10. Sosialisasi rencana pembelajaran/RPS (meliputi materi, metode pembelajaran, dan referensi) oleh dosen di awal perkuliahan (Nilai : 3.67 | 91.67 %)

11. Sosialisasi dan kontrak rencana penilaian (teknik, instrumen, kriteria, indikator, dan bobot penilaian) antara dosen dan mahasiswa di awal perkuliahan (Nilai : 3.67 | 91.67 %)

12. Ketersediaan bahan ajar/modul sebagai materi pembelajaran dari dosen (Nilai : 3.5 | 87.5 %)

13. Ketepatan waktu dosen saat proses pembelajaran (Nilai : 3.5 | 87.5 %)

14. Internalisasi nilai-nilai islam oleh dosen dalam proses pembelajaran (Nilai : 3.42 | 85.42 %)

15. Penggunaan fasilitas e-learning oleh dosen (Nilai : 3.58 | 89.58 %)

16. Variasi penggunaan aktifitas e-learning (modul, forum, kuis dan tugas) (Nilai : 3.58 | 89.58 %)

Empati (Empathy)

17. Kepedulian dosen dalam menangani kesulitan mahasiswa dalam perkuliahan (Nilai : 3.58 | 89.58 %)

18. Perhatian dosen terhadap kemajuan mahasiswa dalam perkuliahan (Nilai : 3.67 | 91.67 %)

Catatan :

Jumlah Peserta = 17 | Jumlah Peserta yang menjawab = 12

Keterangan Nilai : 1.00 - 1.75 = Kurang; 1.75 - 2.50 = Cukup; 2.50 - 3.25 = Baik; 3.35 - 4.00 = Sangat Baik

GRAFIK PENILAIAN MAHASISWA TERHADAP PERKULIAHAN SEMESTER GENAP TAHUN AKADEMIK 2021/2022

Fakultas - Program Studi : Ekonomi dan Bisnis - Manajemen

Mata Kuliah : ETIKA BISNIS

Dosen : AFFANDI ISS, S.E., M.M./ INDRA FAJAR ALAMSYAH, S.E., M.H., PH.D

Kelas : B

Indeks Pembelajaran : 3.54

1 2 3 4

Keandalan (Reliability)

1. Kesesuaian materi yang disampaikan dengan RPS (Nilai : 3.63 | 90.63 %)

2. Kesesuaian tugas/ujiian dengan materi yang disampaikan dosen dalam perkuliahan (Nilai : 3.58 | 89.58 %)

3. Kesesuaian proses penilaian dengan kontrak yang disampaikan di awal perkuliahan (Nilai : 3.54 | 88.54 %)

Daya Tanggap (Responsiveness)

4. Pengembalian hasil koreksi tugas/ujiian dari dosen (Nilai : 3.33 | 83.33 %)

5. Kesempatan yang diberikan dosen kepada mahasiswa untuk diskusi dan tanya jawab (Nilai : 3.54 | 88.54 %)

6. Daya tanggap dosen pada aktifitas forum diskusi dalam e-learning (Nilai : 3.46 | 86.46 %)

7. Daya tanggap dosen dalam menginformasikan hasil kuis dan tugas dalam e-learning (Nilai : 3.54 | 88.54 %)

Kepastian (Assurance)

8. Kesiapan dan penguasaan dosen terhadap materi kuliah (Nilai : 3.75 | 93.75 %)

9. Kemampuan/kejelasan dosen dalam menyajikan materi kuliah (Nilai : 3.54 | 88.54 %)

10. Sosialisasi rencana pembelajaran/RPS (meliputi materi, metode pembelajaran, dan referensi) oleh dosen di awal perkuliahan (Nilai : 3.63 | 90.63 %)

11. Sosialisasi dan kontrak rencana penilaian (teknik, instrumen, kriteria, indikator, dan bobot penilaian) antara dosen dan mahasiswa di awal perkuliahan (Nilai : 3.58 | 89.58 %)

12. Ketersediaan bahan ajar/modul sebagai materi pembelajaran dari dosen (Nilai : 3.63 | 90.63 %)

13. Ketepatan waktu dosen saat proses pembelajaran (Nilai : 3.63 | 90.63 %)

14. Internalisasi nilai-nilai islam oleh dosen dalam proses pembelajaran (Nilai : 3.54 | 88.54 %)

15. Penggunaan fasilitas e-learning oleh dosen (Nilai : 3.58 | 89.58 %)

16. Variasi penggunaan aktifitas e-learning (modul, forum, kuis dan tugas) (Nilai : 3.58 | 89.58 %)

Empati (Emphaty)

17. Kepedulian dosen dalam menangani kesulitan mahasiswa dalam perkuliahan (Nilai : 3.29 | 82.29 %)

18. Perhatian dosen terhadap kemajuan mahasiswa dalam perkuliahan (Nilai : 3.38 | 84.38 %)

Catatan :

Jumlah Peserta = 27 | Jumlah Peserta yang menjawab = 24

Keterangan Nilai : 1.00 - 1.75 = Kurang; 1.75 - 2.50 = Cukup; 2.50 - 3.25 = Baik; 3.35 - 4.00 = Sangat Baik

GRAFIK PENILAIAN MAHASISWA TERHADAP PERKULIAHAN SEMESTER GENAP TAHUN AKADEMIK 2021/2022

Fakultas - Program Studi : Ekonomi dan Bisnis - Manajemen

Mata Kuliah : ETIKA BISNIS

Dosen : AFFANDI ISS, S.E., M.M./ UMARI ABDURRAHIM ABI ANWAR, S.T., M.S.M.

Kelas : C

Indeks Pembelajaran : 3.42

1 2 3 4

Keandalan (Reliability)

1. Kesesuaian materi yang disampaikan dengan RPS (Nilai : 3.53 | 88.28 %)

2. Kesesuaian tugas/uji dengan materi yang disampaikan dosen dalam perkuliahan (Nilai : 3.41 | 85.16 %)

3. Kesesuaian proses penilaian dengan kontrak yang disampaikan di awal perkuliahan (Nilai : 3.47 | 86.72 %)

Daya Tanggap (Responsiveness)

4. Pengembalian hasil koreksi tugas/uji dari dosen (Nilai : 3.25 | 81.25 %)

5. Kesempatan yang diberikan dosen kepada mahasiswa untuk diskusi dan tanya jawab (Nilai : 3.38 | 84.38 %)

6. Daya tanggap dosen pada aktifitas forum diskusi dalam e-learning (Nilai : 3.34 | 83.59 %)

7. Daya tanggap dosen dalam menginformasikan hasil kuis dan tugas dalam e-learning (Nilai : 3.34 | 83.59 %)

Kepastian (Assurance)

8. Kesiapan dan penguasaan dosen terhadap materi kuliah (Nilai : 3.59 | 89.84 %)

9. Kemampuan/kejelasan dosen dalam menyajikan materi kuliah (Nilai : 3.5 | 87.5 %)

10. Sosialisasi rencana pembelajaran/RPS (meliputi materi, metode pembelajaran, dan referensi) oleh dosen di awal perkuliahan (Nilai : 3.41 | 85.16 %)

11. Sosialisasi dan kontrak rencana penilaian (teknik, instrumen, kriteria, indikator, dan bobot penilaian) antara dosen dan mahasiswa di awal perkuliahan (Nilai : 3.47 | 86.72 %)

12. Ketersediaan bahan ajar/modul sebagai materi pembelajaran dari dosen (Nilai : 3.44 | 85.94 %)

13. Ketepatan waktu dosen saat proses pembelajaran (Nilai : 3.31 | 82.81 %)

14. Internalisasi nilai-nilai islam oleh dosen dalam proses pembelajaran (Nilai : 3.41 | 85.16 %)

15. Penggunaan fasilitas e-learning oleh dosen (Nilai : 3.44 | 85.94 %)

16. Variasi penggunaan aktifitas e-learning (modul, forum, kuis dan tugas) (Nilai : 3.41 | 85.16 %)

Empati (Emphaty)

17. Kepedulian dosen dalam menangani kesulitan mahasiswa dalam perkuliahan (Nilai : 3.44 | 85.94 %)

18. Perhatian dosen terhadap kemajuan mahasiswa dalam perkuliahan (Nilai : 3.38 | 84.38 %)

Catatan :

Jumlah Peserta = 39 | Jumlah Peserta yang menjawab = 32

Keterangan Nilai : 1.00 - 1.75 = Kurang; 1.75 - 2.50 = Cukup; 2.50 - 3.25 = Baik; 3.35 - 4.00 = Sangat Baik

GRAFIK PENILAIAN MAHASISWA TERHADAP PERKULIAHAN SEMESTER GENAP TAHUN AKADEMIK 2021/2022

Fakultas - Program Studi : Ekonomi dan Bisnis - Manajemen

Mata Kuliah : ETIKA BISNIS

Dosen : AFFANDI ISS, S.E., M.M.

Kelas : D

Indeks Pembelajaran : 3.17

1

2

3

4

Keandalan (Reliability)

1. Kesesuaian materi yang disampaikan dengan RPS (Nilai : 3.27 | 81.82 %)

2. Kesesuaian tugas/ujian dengan materi yang disampaikan dosen dalam perkuliahan (Nilai : 3.09 | 77.27 %)

3. Kesesuaian proses penilaian dengan kontrak yang disampaikan di awal perkuliahan (Nilai : 3.18 | 79.55 %)

Daya Tanggap (Responsiveness)

4. Pengembalian hasil koreksi tugas/ujian dari dosen (Nilai : 3.09 | 77.27 %)

5. Kesempatan yang diberikan dosen kepada mahasiswa untuk diskusi dan tanya jawab (Nilai : 3.27 | 81.82 %)

6. Daya tanggap dosen pada aktifitas forum diskusi dalam e-learning (Nilai : 3.18 | 79.55 %)

7. Daya tanggap dosen dalam menginformasikan hasil kuis dan tugas dalam e-learning (Nilai : 3.09 | 77.27 %)

Kepastian (Assurance)

8. Kesiapan dan penguasaan dosen terhadap materi kuliah (Nilai : 3.18 | 79.55 %)

9. Kemampuan/kejelasan dosen dalam menyajikan materi kuliah (Nilai : 3.18 | 79.55 %)

10. Sosialisasi rencana pembelajaran/RPS (meliputi materi, metode pembelajaran, dan referensi) oleh dosen di awal perkuliahan (Nilai : 3.45 | 86.36 %)

11. Sosialisasi dan kontrak rencana penilaian (teknik, instrumen, kriteria, indikator, dan bobot penilaian) antara dosen dan mahasiswa di awal perkuliahan (Nilai : 3.18 | 79.55 %)

12. Ketersediaan bahan ajar/modul sebagai materi pembelajaran dari dosen (Nilai : 3.18 | 79.55 %)

13. Ketepatan waktu dosen saat proses pembelajaran (Nilai : 3.09 | 77.27 %)

14. Internalisasi nilai-nilai islam oleh dosen dalam proses pembelajaran (Nilai : 3.27 | 81.82 %)

15. Penggunaan fasilitas e-learning oleh dosen (Nilai : 3.18 | 79.55 %)

16. Variasi penggunaan aktifitas e-learning (modul, forum, kuis dan tugas) (Nilai : 3.09 | 77.27 %)

Empati (Empathy)

17. Kepedulian dosen dalam menangani kesulitan mahasiswa dalam perkuliahan (Nilai : 3 | 75 %)

18. Perhatian dosen terhadap kemajuan mahasiswa dalam perkuliahan (Nilai : 3 | 75 %)

Catatan :

Jumlah Peserta = 15 | Jumlah Peserta yang menjawab = 11

Keterangan Nilai : 1.00 - 1.75 = Kurang; 1.75 - 2.50 = Cukup; 2.50 - 3.25 = Baik; 3.35 - 4.00 = Sangat Baik

GRAFIK PENILAIAN MAHASISWA TERHADAP PERKULIAHAN SEMESTER GENAP TAHUN AKADEMIK 2021/2022

Fakultas - Program Studi : Ekonomi dan Bisnis - Manajemen

Mata Kuliah : ETIKA BISNIS

Dosen : AFFANDI ISS, S.E., M.M.

Kelas : E

Indeks Pembelajaran : 3.61

1 2 3 4

Keandalan (Reliability)

1. Kesesuaian materi yang disampaikan dengan RPS (Nilai : 3.7 | 92.39 %)

2. Kesesuaian tugas/uji dengan materi yang disampaikan dosen dalam perkuliahan (Nilai : 3.65 | 91.3 %)

3. Kesesuaian proses penilaian dengan kontrak yang disampaikan di awal perkuliahan (Nilai : 3.7 | 92.39 %)

Daya Tanggap (Responsiveness)

4. Pengembalian hasil koreksi tugas/uji dari dosen (Nilai : 3.39 | 84.78 %)

5. Kesempatan yang diberikan dosen kepada mahasiswa untuk diskusi dan tanya jawab (Nilai : 3.52 | 88.04 %)

6. Daya tanggap dosen pada aktifitas forum diskusi dalam e-learning (Nilai : 3.57 | 89.13 %)

7. Daya tanggap dosen dalam menginformasikan hasil kuis dan tugas dalam e-learning (Nilai : 3.48 | 86.96 %)

Kepastian (Assurance)

8. Kesiapan dan penguasaan dosen terhadap materi kuliah (Nilai : 3.7 | 92.39 %)

9. Kemampuan/kejelasan dosen dalam menyajikan materi kuliah (Nilai : 3.7 | 92.39 %)

10. Sosialisasi rencana pembelajaran/RPS (meliputi materi, metode pembelajaran, dan referensi) oleh dosen di awal perkuliahan (Nilai : 3.7 | 92.39 %)

11. Sosialisasi dan kontrak rencana penilaian (teknik, instrumen, kriteria, indikator, dan bobot penilaian) antara dosen dan mahasiswa di awal perkuliahan (Nilai : 3.65 | 91.3 %)

12. Ketersediaan bahan ajar/modul sebagai materi pembelajaran dari dosen (Nilai : 3.65 | 91.3 %)

13. Ketepatan waktu dosen saat proses pembelajaran (Nilai : 3.65 | 91.3 %)

14. Internalisasi nilai-nilai islam oleh dosen dalam proses pembelajaran (Nilai : 3.65 | 91.3 %)

15. Penggunaan fasilitas e-learning oleh dosen (Nilai : 3.65 | 91.3 %)

16. Variasi penggunaan aktifitas e-learning (modul, forum, kuis dan tugas) (Nilai : 3.65 | 91.3 %)

Empati (Empathy)

17. Kepedulian dosen dalam menangani kesulitan mahasiswa dalam perkuliahan (Nilai : 3.52 | 88.04 %)

18. Perhatian dosen terhadap kemajuan mahasiswa dalam perkuliahan (Nilai : 3.52 | 88.04 %)

Catatan :

Jumlah Peserta = 29 | Jumlah Peserta yang menjawab = 23

Keterangan Nilai : 1.00 - 1.75 = Kurang; 1.75 - 2.50 = Cukup; 2.50 - 3.25 = Baik; 3.35 - 4.00 = Sangat Baik

GRAFIK PENILAIAN MAHASISWA TERHADAP PERKULIAHAN SEMESTER GENAP TAHUN AKADEMIK 2021/2022

Fakultas - Program Studi : Ekonomi dan Bisnis - Manajemen

Mata Kuliah : ETIKA BISNIS

Dosen : AFFANDI ISS, S.E., M.M.

Kelas : F

Indeks Pembelajaran : 2.92

1 2 3 4

Keandalan (Reliability)

1. Kesesuaian materi yang disampaikan dengan RPS (Nilai : 2.95 | 73.75 %)
2. Kesesuaian tugas/ujian dengan materi yang disampaikan dosen dalam perkuliahan (Nilai : 3 | 75 %)
3. Kesesuaian proses penilaian dengan kontrak yang disampaikan di awal perkuliahan (Nilai : 2.9 | 72.5 %)

Daya Tanggap (Responsiveness)

4. Pengembalian hasil koreksi tugas/ujian dari dosen (Nilai : 2.7 | 67.5 %)
5. Kesempatan yang diberikan dosen kepada mahasiswa untuk diskusi dan tanya jawab (Nilai : 3.05 | 76.25 %)
6. Daya tanggap dosen pada aktifitas forum diskusi dalam e-learning (Nilai : 2.7 | 67.5 %)
7. Daya tanggap dosen dalam menginformasikan hasil kuis dan tugas dalam e-learning (Nilai : 2.9 | 72.5 %)

Kepastian (Assurance)

8. Kesiapan dan penguasaan dosen terhadap materi kuliah (Nilai : 3 | 75 %)
9. Kemampuan/kejelasan dosen dalam menyajikan materi kuliah (Nilai : 2.9 | 72.5 %)
10. Sosialisasi rencana pembelajaran/RPS (meliputi materi, metode pembelajaran, dan referensi) oleh dosen di awal perkuliahan (Nilai : 3.1 | 77.5 %)
11. Sosialisasi dan kontrak rencana penilaian (teknik, instrumen, kriteria, indikator, dan bobot penilaian) antara dosen dan mahasiswa di awal perkuliahan (Nilai : 3.1 | 77.5 %)
12. Ketersediaan bahan ajar/modul sebagai materi pembelajaran dari dosen (Nilai : 3 | 75 %)
13. Ketepatan waktu dosen saat proses pembelajaran (Nilai : 2.95 | 73.75 %)
14. Internalisasi nilai-nilai islam oleh dosen dalam proses pembelajaran (Nilai : 3.2 | 80 %)
15. Penggunaan fasilitas e-learning oleh dosen (Nilai : 2.95 | 73.75 %)
16. Variasi penggunaan aktifitas e-learning (modul, forum, kuis dan tugas) (Nilai : 3.1 | 77.5 %)

Empati (Emphaty)

17. Kepedulian dosen dalam menangani kesulitan mahasiswa dalam perkuliahan (Nilai : 2.5 | 62.5 %)
18. Perhatian dosen terhadap kemajuan mahasiswa dalam perkuliahan (Nilai : 2.65 | 66.25 %)

Catatan :

Jumlah Peserta = 22 | Jumlah Peserta yang menjawab = 20

Keterangan Nilai : 1.00 - 1.75 = Kurang; 1.75 - 2.50 = Cukup; 2.50 - 3.25 = Baik; 3.35 - 4.00 = Sangat Baik

GRAFIK PENILAIAN MAHASISWA TERHADAP PERKULIAHAN SEMESTER GENAP TAHUN AKADEMIK 2021/2022

Fakultas - Program Studi : Ekonomi dan Bisnis - Manajemen

Mata Kuliah : ETIKA BISNIS

Dosen : NINA MAHARANI, S.E., M.SI.

Kelas : G

Indeks Pembelajaran : 3.19

1 2 3 4

Keandalan (Reliability)

1. Kesesuaian materi yang disampaikan dengan RPS (Nilai : 3.33 | 83.33 %)

2. Kesesuaian tugas/ujian dengan materi yang disampaikan dosen dalam perkuliahan (Nilai : 3.3 | 82.41 %)

3. Kesesuaian proses penilaian dengan kontrak yang disampaikan di awal perkuliahan (Nilai : 3.22 | 80.56 %)

Daya Tanggap (Responsiveness)

4. Pengembalian hasil koreksi tugas/ujian dari dosen (Nilai : 2.93 | 73.15 %)

5. Kesempatan yang diberikan dosen kepada mahasiswa untuk diskusi dan tanya jawab (Nilai : 3.22 | 80.56 %)

6. Daya tanggap dosen pada aktifitas forum diskusi dalam e-learning (Nilai : 3 | 75 %)

7. Daya tanggap dosen dalam menginformasikan hasil kuis dan tugas dalam e-learning (Nilai : 3.07 | 76.85 %)

Kepastian (Assurance)

8. Kesiapan dan penguasaan dosen terhadap materi kuliah (Nilai : 3.33 | 83.33 %)

9. Kemampuan/kejelasan dosen dalam menyajikan materi kuliah (Nilai : 3.26 | 81.48 %)

10. Sosialisasi rencana pembelajaran/RPS (meliputi materi, metode pembelajaran, dan referensi) oleh dosen di awal perkuliahan (Nilai : 3.22 | 80.56 %)

11. Sosialisasi dan kontrak rencana penilaian (teknik, instrumen, kriteria, indikator, dan bobot penilaian) antara dosen dan mahasiswa di awal perkuliahan (Nilai : 3.19 | 79.63 %)

12. Ketersediaan bahan ajar/modul sebagai materi pembelajaran dari dosen (Nilai : 3.26 | 81.48 %)

13. Ketepatan waktu dosen saat proses pembelajaran (Nilai : 3.37 | 84.26 %)

14. Internalisasi nilai-nilai islam oleh dosen dalam proses pembelajaran (Nilai : 3.11 | 77.78 %)

15. Penggunaan fasilitas e-learning oleh dosen (Nilai : 3.26 | 81.48 %)

16. Variasi penggunaan aktifitas e-learning (modul, forum, kuis dan tugas) (Nilai : 3.37 | 84.26 %)

Empati (Emphaty)

17. Kepedulian dosen dalam menangani kesulitan mahasiswa dalam perkuliahan (Nilai : 3.04 | 75.93 %)

18. Perhatian dosen terhadap kemajuan mahasiswa dalam perkuliahan (Nilai : 3 | 75 %)

Catatan :

Jumlah Peserta = 34 | Jumlah Peserta yang menjawab = 27

Keterangan Nilai : 1.00 - 1.75 = Kurang; 1.75 - 2.50 = Cukup; 2.50 - 3.25 = Baik; 3.35 - 4.00 = Sangat Baik

GRAFIK PENILAIAN MAHASISWA TERHADAP PERKULIAHAN SEMESTER GENAP TAHUN AKADEMIK 2021/2022

Fakultas - Program Studi : Ekonomi dan Bisnis - Manajemen

Mata Kuliah : ETIKA BISNIS

Dosen : NINA MAHARANI, S.E., M.SI.

Kelas : H

Indeks Pembelajaran : 3.19

1 2 3 4

Keandalan (Reliability)

1. Kesesuaian materi yang disampaikan dengan RPS (Nilai : 3.14 | 78.57 %)

2. Kesesuaian tugas/uji dengan materi yang disampaikan dosen dalam perkuliahan (Nilai : 3 | 75 %)

3. Kesesuaian proses penilaian dengan kontrak yang disampaikan di awal perkuliahan (Nilai : 3.36 | 83.93 %)

Daya Tanggap (Responsiveness)

4. Pengembalian hasil koreksi tugas/uji dari dosen (Nilai : 3.14 | 78.57 %)

5. Kesempatan yang diberikan dosen kepada mahasiswa untuk diskusi dan tanya jawab (Nilai : 3.29 | 82.14 %)

6. Daya tanggap dosen pada aktifitas forum diskusi dalam e-learning (Nilai : 3.07 | 76.79 %)

7. Daya tanggap dosen dalam menginformasikan hasil kuis dan tugas dalam e-learning (Nilai : 3.21 | 80.36 %)

Kepastian (Assurance)

8. Kesiapan dan penguasaan dosen terhadap materi kuliah (Nilai : 3.36 | 83.93 %)

9. Kemampuan/kejelasan dosen dalam menyajikan materi kuliah (Nilai : 3.29 | 82.14 %)

10. Sosialisasi rencana pembelajaran/RPS (meliputi materi, metode pembelajaran, dan referensi) oleh dosen di awal perkuliahan (Nilai : 3.21 | 80.36 %)

11. Sosialisasi dan kontrak rencana penilaian (teknik, instrumen, kriteria, indikator, dan bobot penilaian) antara dosen dan mahasiswa di awal perkuliahan (Nilai : 3.21 | 80.36 %)

12. Ketersediaan bahan ajar/modul sebagai materi pembelajaran dari dosen (Nilai : 3.36 | 83.93 %)

13. Ketepatan waktu dosen saat proses pembelajaran (Nilai : 3.14 | 78.57 %)

14. Internalisasi nilai-nilai islam oleh dosen dalam proses pembelajaran (Nilai : 3.14 | 78.57 %)

15. Penggunaan fasilitas e-learning oleh dosen (Nilai : 3.07 | 76.79 %)

16. Variasi penggunaan aktifitas e-learning (modul, forum, kuis dan tugas) (Nilai : 3.21 | 80.36 %)

Empati (Empathy)

17. Kepedulian dosen dalam menangani kesulitan mahasiswa dalam perkuliahan (Nilai : 3 | 75 %)

18. Perhatian dosen terhadap kemajuan mahasiswa dalam perkuliahan (Nilai : 3.21 | 80.36 %)

Catatan :

Jumlah Peserta = 26 | Jumlah Peserta yang menjawab = 14

Keterangan Nilai : 1.00 - 1.75 = Kurang; 1.75 - 2.50 = Cukup; 2.50 - 3.25 = Baik; 3.35 - 4.00 = Sangat Baik

GRAFIK PENILAIAN MAHASISWA TERHADAP PERKULIAHAN

SEMESTER GENAP TAHUN AKADEMIK 2021/2022

Fakultas - Program Studi : Ekonomi dan Bisnis - Manajemen

Mata Kuliah : ETIKA BISNIS

Dosen : NINA MAHARANI, S.E., M.SI.

Kelas : I

Indeks Pembelajaran : 3.13

1 2 3 4

Keandalan (Reliability)

1. Kesesuaian materi yang disampaikan dengan RPS (Nilai : 3.19 | 79.81 %)
2. Kesesuaian tugas/ujian dengan materi yang disampaikan dosen dalam perkuliahan (Nilai : 3.15 | 78.85 %)
3. Kesesuaian proses penilaian dengan kontrak yang disampaikan di awal perkuliahan (Nilai : 3.23 | 80.77 %)

Daya Tanggap (Responsiveness)

4. Pengembalian hasil koreksi tugas/ujian dari dosen (Nilai : 3.15 | 78.85 %)
5. Kesempatan yang diberikan dosen kepada mahasiswa untuk diskusi dan tanya jawab (Nilai : 3.12 | 77.88 %)
6. Daya tanggap dosen pada aktifitas forum diskusi dalam e-learning (Nilai : 3.15 | 78.85 %)
7. Daya tanggap dosen dalam menginformasikan hasil kuis dan tugas dalam e-learning (Nilai : 3.19 | 79.81 %)

Kepastian (Assurance)

8. Kesiapan dan penguasaan dosen terhadap materi kuliah (Nilai : 3.15 | 78.85 %)
9. Kemampuan/kejelasan dosen dalam menyajikan materi kuliah (Nilai : 3.12 | 77.88 %)
10. Sosialisasi rencana pembelajaran/RPS (meliputi materi, metode pembelajaran, dan referensi) oleh dosen di awal perkuliahan (Nilai : 3.15 | 78.85 %)
11. Sosialisasi dan kontrak rencana penilaian (teknik, instrumen, kriteria, indikator, dan bobot penilaian) antara dosen dan mahasiswa di awal perkuliahan (Nilai : 3.08 | 76.92 %)
12. Ketersediaan bahan ajar/modul sebagai materi pembelajaran dari dosen (Nilai : 3.15 | 78.85 %)
13. Ketepatan waktu dosen saat proses pembelajaran (Nilai : 3.15 | 78.85 %)
14. Internalisasi nilai-nilai islam oleh dosen dalam proses pembelajaran (Nilai : 3.04 | 75.96 %)
15. Penggunaan fasilitas e-learning oleh dosen (Nilai : 3.12 | 77.88 %)
16. Variasi penggunaan aktifitas e-learning (modul, forum, kuis dan tugas) (Nilai : 3.15 | 78.85 %)

Empati (Emphaty)

17. Kepedulian dosen dalam menangani kesulitan mahasiswa dalam perkuliahan (Nilai : 2.96 | 74.04 %)
18. Perhatian dosen terhadap kemajuan mahasiswa dalam perkuliahan (Nilai : 3.08 | 76.92 %)

Catatan :

Jumlah Peserta = 38 | Jumlah Peserta yang menjawab = 26

Keterangan Nilai : 1.00 - 1.75 = Kurang; 1.75 - 2.50 = Cukup; 2.50 - 3.25 = Baik; 3.35 - 4.00 = Sangat Baik

GRAFIK PENILAIAN MAHASISWA TERHADAP PERKULIAHAN SEMESTER GENAP TAHUN AKADEMIK 2021/2022

Fakultas - Program Studi : Ekonomi dan Bisnis - Manajemen

Mata Kuliah : ETIKA BISNIS

Dosen : NINA MAHARANI, S.E., M.SI.

Kelas : J

Indeks Pembelajaran : 3.5

1 2 3 4

Keandalan (Reliability)

1. Kesesuaian materi yang disampaikan dengan RPS (Nilai : 3.49 | 87.16 %)

2. Kesesuaian tugas/ujian dengan materi yang disampaikan dosen dalam perkuliahan (Nilai : 3.49 | 87.16 %)

3. Kesesuaian proses penilaian dengan kontrak yang disampaikan di awal perkuliahan (Nilai : 3.49 | 87.16 %)

Daya Tanggap (Responsiveness)

4. Pengembalian hasil koreksi tugas/ujian dari dosen (Nilai : 3.46 | 86.49 %)

5. Kesempatan yang diberikan dosen kepada mahasiswa untuk diskusi dan tanya jawab (Nilai : 3.51 | 87.84 %)

6. Daya tanggap dosen pada aktifitas forum diskusi dalam e-learning (Nilai : 3.51 | 87.84 %)

7. Daya tanggap dosen dalam menginformasikan hasil kuis dan tugas dalam e-learning (Nilai : 3.51 | 87.84 %)

Kepastian (Assurance)

8. Kesiapan dan penguasaan dosen terhadap materi kuliah (Nilai : 3.62 | 90.54 %)

9. Kemampuan/kejelasan dosen dalam menyajikan materi kuliah (Nilai : 3.54 | 88.51 %)

10. Sosialisasi rencana pembelajaran/RPS (meliputi materi, metode pembelajaran, dan referensi) oleh dosen di awal perkuliahan (Nilai : 3.54 | 88.51 %)

11. Sosialisasi dan kontrak rencana penilaian (teknik, instrumen, kriteria, indikator, dan bobot penilaian) antara dosen dan mahasiswa di awal perkuliahan (Nilai : 3.46 | 86.49 %)

12. Ketersediaan bahan ajar/modul sebagai materi pembelajaran dari dosen (Nilai : 3.51 | 87.84 %)

13. Ketepatan waktu dosen saat proses pembelajaran (Nilai : 3.59 | 89.86 %)

14. Internalisasi nilai-nilai islam oleh dosen dalam proses pembelajaran (Nilai : 3.49 | 87.16 %)

15. Penggunaan fasilitas e-learning oleh dosen (Nilai : 3.51 | 87.84 %)

16. Variasi penggunaan aktifitas e-learning (modul, forum, kuis dan tugas) (Nilai : 3.49 | 87.16 %)

Empati (Emphaty)

17. Kepedulian dosen dalam menangani kesulitan mahasiswa dalam perkuliahan (Nilai : 3.41 | 85.14 %)

18. Perhatian dosen terhadap kemajuan mahasiswa dalam perkuliahan (Nilai : 3.46 | 86.49 %)

Catatan :

Jumlah Peserta = 39 | Jumlah Peserta yang menjawab = 37

Keterangan Nilai : 1.00 - 1.75 = Kurang; 1.75 - 2.50 = Cukup; 2.50 - 3.25 = Baik; 3.35 - 4.00 = Sangat Baik

GRAFIK PENILAIAN MAHASISWA TERHADAP PERKULIAHAN SEMESTER GENAP TAHUN AKADEMIK 2021/2022

Fakultas - Program Studi : Ekonomi dan Bisnis - Manajemen

Mata Kuliah : PEND. KEWARGANEGARAAN

Dosen : DR. MUJAHID, DRS., M.AG.

Kelas : A

Indeks Pembelajaran : 3.22

1 2 3 4

Keandalan (Reliability)

1. Kesesuaian materi yang disampaikan dengan RPS (Nilai : 3.5 | 87.5 %)
2. Kesesuaian tugas/ujian dengan materi yang disampaikan dosen dalam perkuliahan (Nilai : 3.42 | 85.42 %)
3. Kesesuaian proses penilaian dengan kontrak yang disampaikan di awal perkuliahan (Nilai : 3.33 | 83.33 %)

Daya Tanggap (Responsiveness)

4. Pengembalian hasil koreksi tugas/ujian dari dosen (Nilai : 3.06 | 76.39 %)
5. Kesempatan yang diberikan dosen kepada mahasiswa untuk diskusi dan tanya jawab (Nilai : 3.28 | 81.94 %)
6. Daya tanggap dosen pada aktifitas forum diskusi dalam e-learning (Nilai : 3.03 | 75.69 %)
7. Daya tanggap dosen dalam menginformasikan hasil kuis dan tugas dalam e-learning (Nilai : 2.97 | 74.31 %)

Kepastian (Assurance)

8. Kesiapan dan penguasaan dosen terhadap materi kuliah (Nilai : 3.28 | 81.94 %)
9. Kemampuan/kejelasan dosen dalam menyajikan materi kuliah (Nilai : 3.11 | 77.78 %)
10. Sosialisasi rencana pembelajaran/RPS (meliputi materi, metode pembelajaran, dan referensi) oleh dosen di awal perkuliahan (Nilai : 3.11 | 77.78 %)
11. Sosialisasi dan kontrak rencana penilaian (teknik, instrumen, kriteria, indikator, dan bobot penilaian) antara dosen dan mahasiswa di awal perkuliahan (Nilai : 3.11 | 77.78 %)
12. Ketersediaan bahan ajar/modul sebagai materi pembelajaran dari dosen (Nilai : 3.31 | 82.64 %)
13. Ketepatan waktu dosen saat proses pembelajaran (Nilai : 3.03 | 75.69 %)
14. Internalisasi nilai-nilai islam oleh dosen dalam proses pembelajaran (Nilai : 3.42 | 85.42 %)
15. Penggunaan fasilitas e-learning oleh dosen (Nilai : 3.39 | 84.72 %)
16. Variasi penggunaan aktifitas e-learning (modul, forum, kuis dan tugas) (Nilai : 3.36 | 84.03 %)

Empati (Emphaty)

17. Kepedulian dosen dalam menangani kesulitan mahasiswa dalam perkuliahan (Nilai : 3.08 | 77.08 %)
18. Perhatian dosen terhadap kemajuan mahasiswa dalam perkuliahan (Nilai : 3.17 | 79.17 %)

Catatan :

Jumlah Peserta = 39 | Jumlah Peserta yang menjawab = 36

Keterangan Nilai : 1.00 - 1.75 = Kurang; 1.75 - 2.50 = Cukup; 2.50 - 3.25 = Baik; 3.35 - 4.00 = Sangat Baik

GRAFIK PENILAIAN MAHASISWA TERHADAP PERKULIAHAN SEMESTER GENAP TAHUN AKADEMIK 2021/2022

Fakultas - Program Studi : Ekonomi dan Bisnis - Manajemen

Mata Kuliah : PEND. KEWARGANEGARAAN

Dosen : DR. MUJAHID, DRS., M.AG.

Kelas : B

Indeks Pembelajaran : 3.23

1 2 3 4

Keandalan (Reliability)

1. Kesesuaian materi yang disampaikan dengan RPS (Nilai : 3.41 | 85.16 %)

2. Kesesuaian tugas/ujian dengan materi yang disampaikan dosen dalam perkuliahan (Nilai : 3.38 | 84.38 %)

3. Kesesuaian proses penilaian dengan kontrak yang disampaikan di awal perkuliahan (Nilai : 3.34 | 83.59 %)

Daya Tanggap (Responsiveness)

4. Pengembalian hasil koreksi tugas/ujian dari dosen (Nilai : 3.13 | 78.13 %)

5. Kesempatan yang diberikan dosen kepada mahasiswa untuk diskusi dan tanya jawab (Nilai : 3.34 | 83.59 %)

6. Daya tanggap dosen pada aktifitas forum diskusi dalam e-learning (Nilai : 3.22 | 80.47 %)

7. Daya tanggap dosen dalam menginformasikan hasil kuis dan tugas dalam e-learning (Nilai : 3.09 | 77.34 %)

Kepastian (Assurance)

8. Kesiapan dan penguasaan dosen terhadap materi kuliah (Nilai : 3.25 | 81.25 %)

9. Kemampuan/kejelasan dosen dalam menyajikan materi kuliah (Nilai : 3.22 | 80.47 %)

10. Sosialisasi rencana pembelajaran/RPS (meliputi materi, metode pembelajaran, dan referensi) oleh dosen di awal perkuliahan (Nilai : 3.16 | 78.91 %)

11. Sosialisasi dan kontrak rencana penilaian (teknik, instrumen, kriteria, indikator, dan bobot penilaian) antara dosen dan mahasiswa di awal perkuliahan (Nilai : 3.19 | 79.69 %)

12. Ketersediaan bahan ajar/modul sebagai materi pembelajaran dari dosen (Nilai : 3.22 | 80.47 %)

13. Ketepatan waktu dosen saat proses pembelajaran (Nilai : 3.09 | 77.34 %)

14. Internalisasi nilai-nilai islam oleh dosen dalam proses pembelajaran (Nilai : 3.28 | 82.03 %)

15. Penggunaan fasilitas e-learning oleh dosen (Nilai : 3.25 | 81.25 %)

16. Variasi penggunaan aktifitas e-learning (modul, forum, kuis dan tugas) (Nilai : 3.34 | 83.59 %)

Empati (Emphaty)

17. Kepedulian dosen dalam menangani kesulitan mahasiswa dalam perkuliahan (Nilai : 3.03 | 75.78 %)

18. Perhatian dosen terhadap kemajuan mahasiswa dalam perkuliahan (Nilai : 3.13 | 78.13 %)

Catatan :

Jumlah Peserta = 39 | Jumlah Peserta yang menjawab = 32

Keterangan Nilai : 1.00 - 1.75 = Kurang; 1.75 - 2.50 = Cukup; 2.50 - 3.25 = Baik; 3.35 - 4.00 = Sangat Baik

GRAFIK PENILAIAN MAHASISWA TERHADAP PERKULIAHAN SEMESTER GENAP TAHUN AKADEMIK 2021/2022

Fakultas - Program Studi : Ekonomi dan Bisnis - Manajemen

Mata Kuliah : PEND. KEWARGANEGARAAN

Dosen : DR. MUJAHID, DRS., M.AG.

Kelas : C

Indeks Pembelajaran : 3.3

1 2 3 4

Keandalan (Reliability)

1. Kesesuaian materi yang disampaikan dengan RPS (Nilai : 3.44 | 86.03 %)

2. Kesesuaian tugas/uji dengan materi yang disampaikan dosen dalam perkuliahan (Nilai : 3.5 | 87.5 %)

3. Kesesuaian proses penilaian dengan kontrak yang disampaikan di awal perkuliahan (Nilai : 3.47 | 86.76 %)

Daya Tanggap (Responsiveness)

4. Pengembalian hasil koreksi tugas/uji dari dosen (Nilai : 3.15 | 78.68 %)

5. Kesempatan yang diberikan dosen kepada mahasiswa untuk diskusi dan tanya jawab (Nilai : 3.24 | 80.88 %)

6. Daya tanggap dosen pada aktifitas forum diskusi dalam e-learning (Nilai : 3.12 | 77.94 %)

7. Daya tanggap dosen dalam menginformasikan hasil kuis dan tugas dalam e-learning (Nilai : 3.06 | 76.47 %)

Kepastian (Assurance)

8. Kesiapan dan penguasaan dosen terhadap materi kuliah (Nilai : 3.38 | 84.56 %)

9. Kemampuan/kejelasan dosen dalam menyajikan materi kuliah (Nilai : 3.18 | 79.41 %)

10. Sosialisasi rencana pembelajaran/RPS (meliputi materi, metode pembelajaran, dan referensi) oleh dosen di awal perkuliahan (Nilai : 3.35 | 83.82 %)

11. Sosialisasi dan kontrak rencana penilaian (teknik, instrumen, kriteria, indikator, dan bobot penilaian) antara dosen dan mahasiswa di awal perkuliahan (Nilai : 3.35 | 83.82 %)

12. Ketersediaan bahan ajar/modul sebagai materi pembelajaran dari dosen (Nilai : 3.44 | 86.03 %)

13. Ketepatan waktu dosen saat proses pembelajaran (Nilai : 3.18 | 79.41 %)

14. Internalisasi nilai-nilai islam oleh dosen dalam proses pembelajaran (Nilai : 3.32 | 83.09 %)

15. Penggunaan fasilitas e-learning oleh dosen (Nilai : 3.32 | 83.09 %)

16. Variasi penggunaan aktifitas e-learning (modul, forum, kuis dan tugas) (Nilai : 3.44 | 86.03 %)

Empati (Empathy)

17. Kepedulian dosen dalam menangani kesulitan mahasiswa dalam perkuliahan (Nilai : 3.24 | 80.88 %)

18. Perhatian dosen terhadap kemajuan mahasiswa dalam perkuliahan (Nilai : 3.18 | 79.41 %)

Catatan :

Jumlah Peserta = 37 | Jumlah Peserta yang menjawab = 34

Keterangan Nilai : 1.00 - 1.75 = Kurang; 1.75 - 2.50 = Cukup; 2.50 - 3.25 = Baik; 3.35 - 4.00 = Sangat Baik

GRAFIK PENILAIAN MAHASISWA TERHADAP PERKULIAHAN SEMESTER GENAP TAHUN AKADEMIK 2021/2022

Fakultas - Program Studi : Ekonomi dan Bisnis - Manajemen

Mata Kuliah : PEND. KEWARGANEGARAAN

Dosen : DR. MUJAHID, DRS., M.AG.

Kelas : D

Indeks Pembelajaran : 3.09

1

2

3

4

Keandalan (Reliability)

1. Kesesuaian materi yang disampaikan dengan RPS (Nilai : 3 | 75 %)

2. Kesesuaian tugas/ujian dengan materi yang disampaikan dosen dalam perkuliahan (Nilai : 3 | 75 %)

3. Kesesuaian proses penilaian dengan kontrak yang disampaikan di awal perkuliahan (Nilai : 3.17 | 79.17 %)

Daya Tanggap (Responsiveness)

4. Pengembalian hasil koreksi tugas/ujian dari dosen (Nilai : 3 | 75 %)

5. Kesempatan yang diberikan dosen kepada mahasiswa untuk diskusi dan tanya jawab (Nilai : 3.17 | 79.17 %)

6. Daya tanggap dosen pada aktifitas forum diskusi dalam e-learning (Nilai : 3 | 75 %)

7. Daya tanggap dosen dalam menginformasikan hasil kuis dan tugas dalam e-learning (Nilai : 3.17 | 79.17 %)

Kepastian (Assurance)

8. Kesiapan dan penguasaan dosen terhadap materi kuliah (Nilai : 3.17 | 79.17 %)

9. Kemampuan/kejelasan dosen dalam menyajikan materi kuliah (Nilai : 3.17 | 79.17 %)

10. Sosialisasi rencana pembelajaran/RPS (meliputi materi, metode pembelajaran, dan referensi) oleh dosen di awal perkuliahan (Nilai : 3 | 75 %)

11. Sosialisasi dan kontrak rencana penilaian (teknik, instrumen, kriteria, indikator, dan bobot penilaian) antara dosen dan mahasiswa di awal perkuliahan (Nilai : 3 | 75 %)

12. Ketersediaan bahan ajar/modul sebagai materi pembelajaran dari dosen (Nilai : 3.17 | 79.17 %)

13. Ketepatan waktu dosen saat proses pembelajaran (Nilai : 3.17 | 79.17 %)

14. Internalisasi nilai-nilai islam oleh dosen dalam proses pembelajaran (Nilai : 3.17 | 79.17 %)

15. Penggunaan fasilitas e-learning oleh dosen (Nilai : 3 | 75 %)

16. Variasi penggunaan aktifitas e-learning (modul, forum, kuis dan tugas) (Nilai : 3 | 75 %)

Empati (Empathy)

17. Kepedulian dosen dalam menangani kesulitan mahasiswa dalam perkuliahan (Nilai : 3.17 | 79.17 %)

18. Perhatian dosen terhadap kemajuan mahasiswa dalam perkuliahan (Nilai : 3.17 | 79.17 %)

Catatan :

Jumlah Peserta = 10 | Jumlah Peserta yang menjawab = 6

Keterangan Nilai : 1.00 - 1.75 = Kurang; 1.75 - 2.50 = Cukup; 2.50 - 3.25 = Baik; 3.35 - 4.00 = Sangat Baik

GRAFIK PENILAIAN MAHASISWA TERHADAP PERKULIAHAN SEMESTER GENAP TAHUN AKADEMIK 2021/2022

Fakultas - Program Studi : Ekonomi dan Bisnis - Manajemen
Mata Kuliah : PEND. KEWARGANEGARAAN
Dosen : DR. AZIZ TAUFIK HIRZI, DRS., M.SI
Kelas : E
Indeks Pembelajaran : 3.33

1 2 3 4

Keandalan (Reliability)

1. Kesesuaian materi yang disampaikan dengan RPS (Nilai : 3.33 | 83.33 %)
2. Kesesuaian tugas/ujian dengan materi yang disampaikan dosen dalam perkuliahan (Nilai : 3.33 | 83.33 %)
3. Kesesuaian proses penilaian dengan kontrak yang disampaikan di awal perkuliahan (Nilai : 3.33 | 83.33 %)

Daya Tanggap (Responsiveness)

4. Pengembalian hasil koreksi tugas/ujian dari dosen (Nilai : 3.33 | 83.33 %)
5. Kesempatan yang diberikan dosen kepada mahasiswa untuk diskusi dan tanya jawab (Nilai : 3.33 | 83.33 %)
6. Daya tanggap dosen pada aktifitas forum diskusi dalam e-learning (Nilai : 3.33 | 83.33 %)
7. Daya tanggap dosen dalam menginformasikan hasil kuis dan tugas dalam e-learning (Nilai : 3.33 | 83.33 %)

Kepastian (Assurance)

8. Kesiapan dan penguasaan dosen terhadap materi kuliah (Nilai : 3.33 | 83.33 %)
9. Kemampuan/kejelasan dosen dalam menyajikan materi kuliah (Nilai : 3.33 | 83.33 %)
10. Sosialisasi rencana pembelajaran/RPS (meliputi materi, metode pembelajaran, dan referensi) oleh dosen di awal perkuliahan (Nilai : 3.33 | 83.33 %)
11. Sosialisasi dan kontrak rencana penilaian (teknik, instrumen, kriteria, indikator, dan bobot penilaian) antara dosen dan mahasiswa di awal perkuliahan (Nilai : 3.33 | 83.33 %)
12. Ketersediaan bahan ajar/modul sebagai materi pembelajaran dari dosen (Nilai : 3.33 | 83.33 %)
13. Ketepatan waktu dosen saat proses pembelajaran (Nilai : 3.33 | 83.33 %)
14. Internalisasi nilai-nilai islam oleh dosen dalam proses pembelajaran (Nilai : 3.33 | 83.33 %)
15. Penggunaan fasilitas e-learning oleh dosen (Nilai : 3.33 | 83.33 %)
16. Variasi penggunaan aktifitas e-learning (modul, forum, kuis dan tugas) (Nilai : 3.33 | 83.33 %)

Empati (Emphaty)

17. Kepedulian dosen dalam menangani kesulitan mahasiswa dalam perkuliahan (Nilai : 3.33 | 83.33 %)
18. Perhatian dosen terhadap kemajuan mahasiswa dalam perkuliahan (Nilai : 3.33 | 83.33 %)

Catatan :

Jumlah Peserta = 9 | Jumlah Peserta yang menjawab = 3

Keterangan Nilai : 1.00 - 1.75 = Kurang; 1.75 - 2.50 = Cukup; 2.50 - 3.25 = Baik; 3.35 - 4.00 = Sangat Baik

GRAFIK PENILAIAN MAHASISWA TERHADAP PERKULIAHAN SEMESTER GENAP TAHUN AKADEMIK 2021/2022

Fakultas - Program Studi : Ekonomi dan Bisnis - Manajemen
Mata Kuliah : PEND. KEWARGANEGARAAN
Dosen : DR. AZIZ TAUFIK HIRZI, DRS., M.SI
Kelas : F
Indeks Pembelajaran : 3.24

1 2 3 4

Keandalan (Reliability)

1. Kesesuaian materi yang disampaikan dengan RPS (Nilai : 3.35 | 83.7 %)
2. Kesesuaian tugas/ujian dengan materi yang disampaikan dosen dalam perkuliahan (Nilai : 3.3 | 82.61 %)
3. Kesesuaian proses penilaian dengan kontrak yang disampaikan di awal perkuliahan (Nilai : 3.26 | 81.52 %)

Daya Tanggap (Responsiveness)

4. Pengembalian hasil koreksi tugas/ujian dari dosen (Nilai : 2.91 | 72.83 %)
5. Kesempatan yang diberikan dosen kepada mahasiswa untuk diskusi dan tanya jawab (Nilai : 3.43 | 85.87 %)
6. Daya tanggap dosen pada aktifitas forum diskusi dalam e-learning (Nilai : 3.22 | 80.43 %)
7. Daya tanggap dosen dalam menginformasikan hasil kuis dan tugas dalam e-learning (Nilai : 3 | 75 %)

Kepastian (Assurance)

8. Kesiapan dan penguasaan dosen terhadap materi kuliah (Nilai : 3.35 | 83.7 %)
9. Kemampuan/kejelasan dosen dalam menyajikan materi kuliah (Nilai : 3.17 | 79.35 %)
10. Sosialisasi rencana pembelajaran/RPS (meliputi materi, metode pembelajaran, dan referensi) oleh dosen di awal perkuliahan (Nilai : 3.3 | 82.61 %)
11. Sosialisasi dan kontrak rencana penilaian (teknik, instrumen, kriteria, indikator, dan bobot penilaian) antara dosen dan mahasiswa di awal perkuliahan (Nilai : 3.13 | 78.26 %)
12. Ketersediaan bahan ajar/modul sebagai materi pembelajaran dari dosen (Nilai : 3.17 | 79.35 %)
13. Ketepatan waktu dosen saat proses pembelajaran (Nilai : 3.48 | 86.96 %)
14. Internalisasi nilai-nilai islam oleh dosen dalam proses pembelajaran (Nilai : 3.35 | 83.7 %)
15. Penggunaan fasilitas e-learning oleh dosen (Nilai : 3.39 | 84.78 %)
16. Variasi penggunaan aktifitas e-learning (modul, forum, kuis dan tugas) (Nilai : 3.22 | 80.43 %)

Empati (Emphaty)

17. Kepedulian dosen dalam menangani kesulitan mahasiswa dalam perkuliahan (Nilai : 3.09 | 77.17 %)
18. Perhatian dosen terhadap kemajuan mahasiswa dalam perkuliahan (Nilai : 3.17 | 79.35 %)

Catatan :

Jumlah Peserta = 29 | Jumlah Peserta yang menjawab = 23

Keterangan Nilai : 1.00 - 1.75 = Kurang; 1.75 - 2.50 = Cukup; 2.50 - 3.25 = Baik; 3.35 - 4.00 = Sangat Baik

GRAFIK PENILAIAN MAHASISWA TERHADAP PERKULIAHAN SEMESTER GENAP TAHUN AKADEMIK 2021/2022

Fakultas - Program Studi : Ekonomi dan Bisnis - Manajemen
Mata Kuliah : PEND. KEWARGANEGARAAN
Dosen : DR. NURUL CHOTIDJAH, S.H., M.H.
Kelas : G
Indeks Pembelajaran : 3.18

1 2 3 4

Keandalan (Reliability)

1. Kesesuaian materi yang disampaikan dengan RPS (Nilai : 3.4 | 85 %)
2. Kesesuaian tugas/uji dengan materi yang disampaikan dosen dalam perkuliahan (Nilai : 3.33 | 83.33 %)
3. Kesesuaian proses penilaian dengan kontrak yang disampaikan di awal perkuliahan (Nilai : 3.4 | 85 %)

Daya Tanggap (Responsiveness)

4. Pengembalian hasil koreksi tugas/uji dari dosen (Nilai : 3.07 | 76.67 %)
5. Kesempatan yang diberikan dosen kepada mahasiswa untuk diskusi dan tanya jawab (Nilai : 3 | 75 %)
6. Daya tanggap dosen pada aktifitas forum diskusi dalam e-learning (Nilai : 2.93 | 73.33 %)
7. Daya tanggap dosen dalam menginformasikan hasil kuis dan tugas dalam e-learning (Nilai : 3.2 | 80 %)

Kepastian (Assurance)

8. Kesiapan dan penguasaan dosen terhadap materi kuliah (Nilai : 3.2 | 80 %)
9. Kemampuan/kejelasan dosen dalam menyajikan materi kuliah (Nilai : 3.07 | 76.67 %)
10. Sosialisasi rencana pembelajaran/RPS (meliputi materi, metode pembelajaran, dan referensi) oleh dosen di awal perkuliahan (Nilai : 3.2 | 80 %)
11. Sosialisasi dan kontrak rencana penilaian (teknik, instrumen, kriteria, indikator, dan bobot penilaian) antara dosen dan mahasiswa di awal perkuliahan (Nilai : 3.27 | 81.67 %)
12. Ketersediaan bahan ajar/modul sebagai materi pembelajaran dari dosen (Nilai : 3.2 | 80 %)
13. Ketepatan waktu dosen saat proses pembelajaran (Nilai : 3.4 | 85 %)
14. Internalisasi nilai-nilai islam oleh dosen dalam proses pembelajaran (Nilai : 3.07 | 76.67 %)
15. Penggunaan fasilitas e-learning oleh dosen (Nilai : 3.07 | 76.67 %)
16. Variasi penggunaan aktifitas e-learning (modul, forum, kuis dan tugas) (Nilai : 3.07 | 76.67 %)

Empati (Empathy)

17. Kepedulian dosen dalam menangani kesulitan mahasiswa dalam perkuliahan (Nilai : 3.27 | 81.67 %)
18. Perhatian dosen terhadap kemajuan mahasiswa dalam perkuliahan (Nilai : 3.2 | 80 %)

Catatan :

Jumlah Peserta = 23 | Jumlah Peserta yang menjawab = 15

Keterangan Nilai : 1.00 - 1.75 = Kurang; 1.75 - 2.50 = Cukup; 2.50 - 3.25 = Baik; 3.35 - 4.00 = Sangat Baik

GRAFIK PENILAIAN MAHASISWA TERHADAP PERKULIAHAN SEMESTER GENAP TAHUN AKADEMIK 2021/2022

Fakultas - Program Studi : Ekonomi dan Bisnis - Manajemen
Mata Kuliah : PEND. KEWARGANEGARAAN
Dosen : DR. NURUL CHOTIDJAH, S.H., M.H.
Kelas : H
Indeks Pembelajaran : 3.21

1 2 3 4

Keandalan (Reliability)

1. Kesesuaian materi yang disampaikan dengan RPS (Nilai : 3.43 | 85.87 %)
2. Kesesuaian tugas/ujian dengan materi yang disampaikan dosen dalam perkuliahan (Nilai : 3.35 | 83.7 %)
3. Kesesuaian proses penilaian dengan kontrak yang disampaikan di awal perkuliahan (Nilai : 3.35 | 83.7 %)

Daya Tanggap (Responsiveness)

4. Pengembalian hasil koreksi tugas/ujian dari dosen (Nilai : 3 | 75 %)
5. Kesempatan yang diberikan dosen kepada mahasiswa untuk diskusi dan tanya jawab (Nilai : 3.13 | 78.26 %)
6. Daya tanggap dosen pada aktifitas forum diskusi dalam e-learning (Nilai : 3.26 | 81.52 %)
7. Daya tanggap dosen dalam menginformasikan hasil kuis dan tugas dalam e-learning (Nilai : 3.17 | 79.35 %)

Kepastian (Assurance)

8. Kesiapan dan penguasaan dosen terhadap materi kuliah (Nilai : 3.26 | 81.52 %)
9. Kemampuan/kejelasan dosen dalam menyajikan materi kuliah (Nilai : 3.09 | 77.17 %)
10. Sosialisasi rencana pembelajaran/RPS (meliputi materi, metode pembelajaran, dan referensi) oleh dosen di awal perkuliahan (Nilai : 3.09 | 77.17 %)
11. Sosialisasi dan kontrak rencana penilaian (teknik, instrumen, kriteria, indikator, dan bobot penilaian) antara dosen dan mahasiswa di awal perkuliahan (Nilai : 3.17 | 79.35 %)
12. Ketersediaan bahan ajar/modul sebagai materi pembelajaran dari dosen (Nilai : 3.35 | 83.7 %)
13. Ketepatan waktu dosen saat proses pembelajaran (Nilai : 3.26 | 81.52 %)
14. Internalisasi nilai-nilai islam oleh dosen dalam proses pembelajaran (Nilai : 3.09 | 77.17 %)
15. Penggunaan fasilitas e-learning oleh dosen (Nilai : 3.3 | 82.61 %)
16. Variasi penggunaan aktifitas e-learning (modul, forum, kuis dan tugas) (Nilai : 3.35 | 83.7 %)

Empati (Emphaty)

17. Kepedulian dosen dalam menangani kesulitan mahasiswa dalam perkuliahan (Nilai : 3.09 | 77.17 %)
18. Perhatian dosen terhadap kemajuan mahasiswa dalam perkuliahan (Nilai : 3.09 | 77.17 %)

Catatan :

Jumlah Peserta = 24 | Jumlah Peserta yang menjawab = 23

Keterangan Nilai : 1.00 - 1.75 = Kurang; 1.75 - 2.50 = Cukup; 2.50 - 3.25 = Baik; 3.35 - 4.00 = Sangat Baik

GRAFIK PENILAIAN MAHASISWA TERHADAP PERKULIAHAN SEMESTER GENAP TAHUN AKADEMIK 2021/2022

Fakultas - Program Studi : Ekonomi dan Bisnis - Manajemen
Mata Kuliah : PEND. KEWARGANEGARAAN
Dosen : DR. NURUL CHOTIDJAH, S.H., M.H.
Kelas : I
Indeks Pembelajaran : 3.72

1 2 3 4

Keandalan (Reliability)

1. Kesesuaian materi yang disampaikan dengan RPS (Nilai : 3.71 | 92.65 %)
2. Kesesuaian tugas/ujian dengan materi yang disampaikan dosen dalam perkuliahan (Nilai : 3.74 | 93.38 %)
3. Kesesuaian proses penilaian dengan kontrak yang disampaikan di awal perkuliahan (Nilai : 3.74 | 93.38 %)

Daya Tanggap (Responsiveness)

4. Pengembalian hasil koreksi tugas/ujian dari dosen (Nilai : 3.68 | 91.91 %)
5. Kesempatan yang diberikan dosen kepada mahasiswa untuk diskusi dan tanya jawab (Nilai : 3.76 | 94.12 %)
6. Daya tanggap dosen pada aktifitas forum diskusi dalam e-learning (Nilai : 3.65 | 91.18 %)
7. Daya tanggap dosen dalam menginformasikan hasil kuis dan tugas dalam e-learning (Nilai : 3.68 | 91.91 %)

Kepastian (Assurance)

8. Kesiapan dan penguasaan dosen terhadap materi kuliah (Nilai : 3.76 | 94.12 %)
9. Kemampuan/kejelasan dosen dalam menyajikan materi kuliah (Nilai : 3.76 | 94.12 %)
10. Sosialisasi rencana pembelajaran/RPS (meliputi materi, metode pembelajaran, dan referensi) oleh dosen di awal perkuliahan (Nilai : 3.74 | 93.38 %)
11. Sosialisasi dan kontrak rencana penilaian (teknik, instrumen, kriteria, indikator, dan bobot penilaian) antara dosen dan mahasiswa di awal perkuliahan (Nilai : 3.71 | 92.65 %)
12. Ketersediaan bahan ajar/modul sebagai materi pembelajaran dari dosen (Nilai : 3.76 | 94.12 %)
13. Ketepatan waktu dosen saat proses pembelajaran (Nilai : 3.68 | 91.91 %)
14. Internalisasi nilai-nilai islam oleh dosen dalam proses pembelajaran (Nilai : 3.74 | 93.38 %)
15. Penggunaan fasilitas e-learning oleh dosen (Nilai : 3.74 | 93.38 %)
16. Variasi penggunaan aktifitas e-learning (modul, forum, kuis dan tugas) (Nilai : 3.76 | 94.12 %)

Empati (Emphaty)

17. Kepedulian dosen dalam menangani kesulitan mahasiswa dalam perkuliahan (Nilai : 3.71 | 92.65 %)
18. Perhatian dosen terhadap kemajuan mahasiswa dalam perkuliahan (Nilai : 3.74 | 93.38 %)

Catatan :

Jumlah Peserta = 38 | Jumlah Peserta yang menjawab = 34

Keterangan Nilai : 1.00 - 1.75 = Kurang; 1.75 - 2.50 = Cukup; 2.50 - 3.25 = Baik; 3.35 - 4.00 = Sangat Baik

GRAFIK PENILAIAN MAHASISWA TERHADAP PERKULIAHAN SEMESTER GENAP TAHUN AKADEMIK 2021/2022

Fakultas - Program Studi : Ekonomi dan Bisnis - Manajemen
Mata Kuliah : PEND. KEWARGANEGARAAN
Dosen : DR. NURUL CHOTIDJAH, S.H., M.H.
Kelas : J
Indeks Pembelajaran : 3.23

1 2 3 4

Keandalan (Reliability)

1. Kesesuaian materi yang disampaikan dengan RPS (Nilai : 3.33 | 83.33 %)
2. Kesesuaian tugas/ujian dengan materi yang disampaikan dosen dalam perkuliahan (Nilai : 3.33 | 83.33 %)
3. Kesesuaian proses penilaian dengan kontrak yang disampaikan di awal perkuliahan (Nilai : 3.11 | 77.78 %)

Daya Tanggap (Responsiveness)

4. Pengembalian hasil koreksi tugas/ujian dari dosen (Nilai : 3.11 | 77.78 %)
5. Kesempatan yang diberikan dosen kepada mahasiswa untuk diskusi dan tanya jawab (Nilai : 3.11 | 77.78 %)
6. Daya tanggap dosen pada aktifitas forum diskusi dalam e-learning (Nilai : 3.22 | 80.56 %)
7. Daya tanggap dosen dalam menginformasikan hasil kuis dan tugas dalam e-learning (Nilai : 3 | 75 %)

Kepastian (Assurance)

8. Kesiapan dan penguasaan dosen terhadap materi kuliah (Nilai : 3.11 | 77.78 %)
9. Kemampuan/kejelasan dosen dalam menyajikan materi kuliah (Nilai : 3.11 | 77.78 %)
10. Sosialisasi rencana pembelajaran/RPS (meliputi materi, metode pembelajaran, dan referensi) oleh dosen di awal perkuliahan (Nilai : 3.22 | 80.56 %)
11. Sosialisasi dan kontrak rencana penilaian (teknik, instrumen, kriteria, indikator, dan bobot penilaian) antara dosen dan mahasiswa di awal perkuliahan (Nilai : 3 | 75 %)
12. Ketersediaan bahan ajar/modul sebagai materi pembelajaran dari dosen (Nilai : 3.44 | 86.11 %)
13. Ketepatan waktu dosen saat proses pembelajaran (Nilai : 3.33 | 83.33 %)
14. Internalisasi nilai-nilai islam oleh dosen dalam proses pembelajaran (Nilai : 3.33 | 83.33 %)
15. Penggunaan fasilitas e-learning oleh dosen (Nilai : 3.44 | 86.11 %)
16. Variasi penggunaan aktifitas e-learning (modul, forum, kuis dan tugas) (Nilai : 3.44 | 86.11 %)

Empati (Emphaty)

17. Kepedulian dosen dalam menangani kesulitan mahasiswa dalam perkuliahan (Nilai : 3.22 | 80.56 %)
18. Perhatian dosen terhadap kemajuan mahasiswa dalam perkuliahan (Nilai : 3.22 | 80.56 %)

Catatan :

Jumlah Peserta = 20 | Jumlah Peserta yang menjawab = 9

Keterangan Nilai : 1.00 - 1.75 = Kurang; 1.75 - 2.50 = Cukup; 2.50 - 3.25 = Baik; 3.35 - 4.00 = Sangat Baik

GRAFIK PENILAIAN MAHASISWA TERHADAP PERKULIAHAN SEMESTER GENAP TAHUN AKADEMIK 2021/2022

Fakultas - Program Studi : Ekonomi dan Bisnis - Manajemen
Mata Kuliah : PAI II (PESANTREN)
Dosen : ASEP AHMAD SIDDIQ, DRS., M.SI.
Kelas : A
Indeks Pembelajaran : 3.39

1 2 3 4

Keandalan (Reliability)

1. Kesesuaian materi yang disampaikan dengan RPS (Nilai : 3.39 | 84.69 %)
2. Kesesuaian tugas/ujian dengan materi yang disampaikan dosen dalam perkuliahan (Nilai : 3.39 | 84.69 %)
3. Kesesuaian proses penilaian dengan kontrak yang disampaikan di awal perkuliahan (Nilai : 3.36 | 84.06 %)

Daya Tanggap (Responsiveness)

4. Pengembalian hasil koreksi tugas/ujian dari dosen (Nilai : 3.36 | 84.06 %)
5. Kesempatan yang diberikan dosen kepada mahasiswa untuk diskusi dan tanya jawab (Nilai : 3.38 | 84.38 %)
6. Daya tanggap dosen pada aktifitas forum diskusi dalam e-learning (Nilai : 3.35 | 83.75 %)
7. Daya tanggap dosen dalam menginformasikan hasil kuis dan tugas dalam e-learning (Nilai : 3.31 | 82.81 %)

Kepastian (Assurance)

8. Kesiapan dan penguasaan dosen terhadap materi kuliah (Nilai : 3.43 | 85.63 %)
9. Kemampuan/kejelasan dosen dalam menyajikan materi kuliah (Nilai : 3.39 | 84.69 %)
10. Sosialisasi rencana pembelajaran/RPS (meliputi materi, metode pembelajaran, dan referensi) oleh dosen di awal perkuliahan (Nilai : 3.36 | 84.06 %)
11. Sosialisasi dan kontrak rencana penilaian (teknik, instrumen, kriteria, indikator, dan bobot penilaian) antara dosen dan mahasiswa di awal perkuliahan (Nilai : 3.35 | 83.75 %)
12. Ketersediaan bahan ajar/modul sebagai materi pembelajaran dari dosen (Nilai : 3.4 | 85 %)
13. Ketepatan waktu dosen saat proses pembelajaran (Nilai : 3.41 | 85.31 %)
14. Internalisasi nilai-nilai islam oleh dosen dalam proses pembelajaran (Nilai : 3.49 | 87.19 %)
15. Penggunaan fasilitas e-learning oleh dosen (Nilai : 3.39 | 84.69 %)
16. Variasi penggunaan aktifitas e-learning (modul, forum, kuis dan tugas) (Nilai : 3.38 | 84.38 %)

Empati (Emphaty)

17. Kepedulian dosen dalam menangani kesulitan mahasiswa dalam perkuliahan (Nilai : 3.41 | 85.31 %)
18. Perhatian dosen terhadap kemajuan mahasiswa dalam perkuliahan (Nilai : 3.4 | 85 %)

Catatan :

Jumlah Peserta = 105 | Jumlah Peserta yang menjawab = 80

Keterangan Nilai : 1.00 - 1.75 = Kurang; 1.75 - 2.50 = Cukup; 2.50 - 3.25 = Baik; 3.35 - 4.00 = Sangat Baik

GRAFIK PENILAIAN MAHASISWA TERHADAP PERKULIAHAN SEMESTER GENAP TAHUN AKADEMIK 2021/2022

Fakultas - Program Studi : Ekonomi dan Bisnis - Manajemen
Mata Kuliah : PAI II (PESANTREN)
Dosen : ASEP AHMAD SIDDIQ, DRS., M.SI.
Kelas : B
Indeks Pembelajaran : 3.27

1 2 3 4

Keandalan (Reliability)

1. Kesesuaian materi yang disampaikan dengan RPS (Nilai : 3.28 | 81.9 %)
2. Kesesuaian tugas/ujiian dengan materi yang disampaikan dosen dalam perkuliahan (Nilai : 3.3 | 82.47 %)
3. Kesesuaian proses penilaian dengan kontrak yang disampaikan di awal perkuliahan (Nilai : 3.26 | 81.61 %)

Daya Tanggap (Responsiveness)

4. Pengembalian hasil koreksi tugas/ujiian dari dosen (Nilai : 3.25 | 81.32 %)
5. Kesempatan yang diberikan dosen kepada mahasiswa untuk diskusi dan tanya jawab (Nilai : 3.25 | 81.32 %)
6. Daya tanggap dosen pada aktifitas forum diskusi dalam e-learning (Nilai : 3.29 | 82.18 %)
7. Daya tanggap dosen dalam menginformasikan hasil kuis dan tugas dalam e-learning (Nilai : 3.21 | 80.17 %)

Kepastian (Assurance)

8. Kesiapan dan penguasaan dosen terhadap materi kuliah (Nilai : 3.29 | 82.18 %)
9. Kemampuan/kejelasan dosen dalam menyajikan materi kuliah (Nilai : 3.28 | 81.9 %)
10. Sosialisasi rencana pembelajaran/RPS (meliputi materi, metode pembelajaran, dan referensi) oleh dosen di awal perkuliahan (Nilai : 3.22 | 80.46 %)
11. Sosialisasi dan kontrak rencana penilaian (teknik, instrumen, kriteria, indikator, dan bobot penilaian) antara dosen dan mahasiswa di awal perkuliahan (Nilai : 3.24 | 81.03 %)
12. Ketersediaan bahan ajar/modul sebagai materi pembelajaran dari dosen (Nilai : 3.29 | 82.18 %)
13. Ketepatan waktu dosen saat proses pembelajaran (Nilai : 3.28 | 81.9 %)
14. Internalisasi nilai-nilai islam oleh dosen dalam proses pembelajaran (Nilai : 3.31 | 82.76 %)
15. Penggunaan fasilitas e-learning oleh dosen (Nilai : 3.25 | 81.32 %)
16. Variasi penggunaan aktifitas e-learning (modul, forum, kuis dan tugas) (Nilai : 3.23 | 80.75 %)

Empati (Emphaty)

17. Kepedulian dosen dalam menangani kesulitan mahasiswa dalam perkuliahan (Nilai : 3.25 | 81.32 %)
18. Perhatian dosen terhadap kemajuan mahasiswa dalam perkuliahan (Nilai : 3.31 | 82.76 %)

Catatan :

Jumlah Peserta = 109 | Jumlah Peserta yang menjawab = 87

Keterangan Nilai : 1.00 - 1.75 = Kurang; 1.75 - 2.50 = Cukup; 2.50 - 3.25 = Baik; 3.35 - 4.00 = Sangat Baik

GRAFIK PENILAIAN MAHASISWA TERHADAP PERKULIAHAN SEMESTER GENAP TAHUN AKADEMIK 2021/2022

Fakultas - Program Studi : Ekonomi dan Bisnis - Manajemen
Mata Kuliah : PAI II (PESANTREN)
Dosen : ASEP AHMAD SIDDIQ, DRS., M.SI.
Kelas : C
Indeks Pembelajaran : 3.22

1 2 3 4

Keandalan (Reliability)

1. Kesesuaian materi yang disampaikan dengan RPS (Nilai : 3.25 | 81.34 %)
2. Kesesuaian tugas/ujian dengan materi yang disampaikan dosen dalam perkuliahan (Nilai : 3.19 | 79.85 %)
3. Kesesuaian proses penilaian dengan kontrak yang disampaikan di awal perkuliahan (Nilai : 3.19 | 79.85 %)

Daya Tanggap (Responsiveness)

4. Pengembalian hasil koreksi tugas/ujian dari dosen (Nilai : 3.24 | 80.97 %)
5. Kesempatan yang diberikan dosen kepada mahasiswa untuk diskusi dan tanya jawab (Nilai : 3.24 | 80.97 %)
6. Daya tanggap dosen pada aktifitas forum diskusi dalam e-learning (Nilai : 3.16 | 79.1 %)
7. Daya tanggap dosen dalam menginformasikan hasil kuis dan tugas dalam e-learning (Nilai : 3.19 | 79.85 %)

Kepastian (Assurance)

8. Kesiapan dan penguasaan dosen terhadap materi kuliah (Nilai : 3.25 | 81.34 %)
9. Kemampuan/kejelasan dosen dalam menyajikan materi kuliah (Nilai : 3.25 | 81.34 %)
10. Sosialisasi rencana pembelajaran/RPS (meliputi materi, metode pembelajaran, dan referensi) oleh dosen di awal perkuliahan (Nilai : 3.22 | 80.6 %)
11. Sosialisasi dan kontrak rencana penilaian (teknik, instrumen, kriteria, indikator, dan bobot penilaian) antara dosen dan mahasiswa di awal perkuliahan (Nilai : 3.24 | 80.97 %)
12. Ketersediaan bahan ajar/modul sebagai materi pembelajaran dari dosen (Nilai : 3.27 | 81.72 %)
13. Ketepatan waktu dosen saat proses pembelajaran (Nilai : 3.19 | 79.85 %)
14. Internalisasi nilai-nilai islam oleh dosen dalam proses pembelajaran (Nilai : 3.22 | 80.6 %)
15. Penggunaan fasilitas e-learning oleh dosen (Nilai : 3.24 | 80.97 %)
16. Variasi penggunaan aktifitas e-learning (modul, forum, kuis dan tugas) (Nilai : 3.21 | 80.22 %)

Empati (Emphaty)

17. Kepedulian dosen dalam menangani kesulitan mahasiswa dalam perkuliahan (Nilai : 3.22 | 80.6 %)
18. Perhatian dosen terhadap kemajuan mahasiswa dalam perkuliahan (Nilai : 3.21 | 80.22 %)

Catatan :

Jumlah Peserta = 103 | Jumlah Peserta yang menjawab = 67

Keterangan Nilai : 1.00 - 1.75 = Kurang; 1.75 - 2.50 = Cukup; 2.50 - 3.25 = Baik; 3.35 - 4.00 = Sangat Baik

GRAFIK PENILAIAN MAHASISWA TERHADAP PERKULIAHAN SEMESTER GENAP TAHUN AKADEMIK 2021/2022

Fakultas - Program Studi : Ekonomi dan Bisnis - Manajemen

Mata Kuliah : PAI IV (AKHLAQ)

Dosen : DR. TITIN SUPRIHATIN, DRA., M.HUM/ ZIA FIRDAUS NUZULA, S.SY., M.E.

Kelas : A

Indeks Pembelajaran : 3.65

1 2 3 4

Keandalan (Reliability)

1. Kesesuaian materi yang disampaikan dengan RPS (Nilai : 3.64 | 91.03 %)

2. Kesesuaian tugas/uji dengan materi yang disampaikan dosen dalam perkuliahan (Nilai : 3.69 | 92.31 %)

3. Kesesuaian proses penilaian dengan kontrak yang disampaikan di awal perkuliahan (Nilai : 3.64 | 91.03 %)

Daya Tanggap (Responsiveness)

4. Pengembalian hasil koreksi tugas/uji dari dosen (Nilai : 3.49 | 87.18 %)

5. Kesempatan yang diberikan dosen kepada mahasiswa untuk diskusi dan tanya jawab (Nilai : 3.67 | 91.67 %)

6. Daya tanggap dosen pada aktifitas forum diskusi dalam e-learning (Nilai : 3.44 | 85.9 %)

7. Daya tanggap dosen dalam menginformasikan hasil kuis dan tugas dalam e-learning (Nilai : 3.49 | 87.18 %)

Kepastian (Assurance)

8. Kesiapan dan penguasaan dosen terhadap materi kuliah (Nilai : 3.72 | 92.95 %)

9. Kemampuan/kejelasan dosen dalam menyajikan materi kuliah (Nilai : 3.67 | 91.67 %)

10. Sosialisasi rencana pembelajaran/RPS (meliputi materi, metode pembelajaran, dan referensi) oleh dosen di awal perkuliahan (Nilai : 3.59 | 89.74 %)

11. Sosialisasi dan kontrak rencana penilaian (teknik, instrumen, kriteria, indikator, dan bobot penilaian) antara dosen dan mahasiswa di awal perkuliahan (Nilai : 3.62 | 90.38 %)

12. Ketersediaan bahan ajar/modul sebagai materi pembelajaran dari dosen (Nilai : 3.79 | 94.87 %)

13. Ketepatan waktu dosen saat proses pembelajaran (Nilai : 3.69 | 92.31 %)

14. Internalisasi nilai-nilai islam oleh dosen dalam proses pembelajaran (Nilai : 3.72 | 92.95 %)

15. Penggunaan fasilitas e-learning oleh dosen (Nilai : 3.69 | 92.31 %)

16. Variasi penggunaan aktifitas e-learning (modul, forum, kuis dan tugas) (Nilai : 3.77 | 94.23 %)

Empati (Empathy)

17. Kepedulian dosen dalam menangani kesulitan mahasiswa dalam perkuliahan (Nilai : 3.72 | 92.95 %)

18. Perhatian dosen terhadap kemajuan mahasiswa dalam perkuliahan (Nilai : 3.62 | 90.38 %)

Catatan :

Jumlah Peserta = 44 | Jumlah Peserta yang menjawab = 39

Keterangan Nilai : 1.00 - 1.75 = Kurang; 1.75 - 2.50 = Cukup; 2.50 - 3.25 = Baik; 3.35 - 4.00 = Sangat Baik

GRAFIK PENILAIAN MAHASISWA TERHADAP PERKULIAHAN SEMESTER GENAP TAHUN AKADEMIK 2021/2022

Fakultas - Program Studi : Ekonomi dan Bisnis - Manajemen
Mata Kuliah : PAI IV (AKHLAQ)
Dosen : MUHAMMAD YUNUS, S.H.I., M.E.SY
Kelas : B
Indeks Pembelajaran : 3.31

1 2 3 4

Keandalan (Reliability)

1. Kesesuaian materi yang disampaikan dengan RPS (Nilai : 3.41 | 85.29 %)
2. Kesesuaian tugas/ujian dengan materi yang disampaikan dosen dalam perkuliahan (Nilai : 3.29 | 82.35 %)
3. Kesesuaian proses penilaian dengan kontrak yang disampaikan di awal perkuliahan (Nilai : 3.12 | 77.94 %)

Daya Tanggap (Responsiveness)

4. Pengembalian hasil koreksi tugas/ujian dari dosen (Nilai : 3.41 | 85.29 %)
5. Kesempatan yang diberikan dosen kepada mahasiswa untuk diskusi dan tanya jawab (Nilai : 3.35 | 83.82 %)
6. Daya tanggap dosen pada aktifitas forum diskusi dalam e-learning (Nilai : 3.24 | 80.88 %)
7. Daya tanggap dosen dalam menginformasikan hasil kuis dan tugas dalam e-learning (Nilai : 3.24 | 80.88 %)

Kepastian (Assurance)

8. Kesiapan dan penguasaan dosen terhadap materi kuliah (Nilai : 3.35 | 83.82 %)
9. Kemampuan/kejelasan dosen dalam menyajikan materi kuliah (Nilai : 3.24 | 80.88 %)
10. Sosialisasi rencana pembelajaran/RPS (meliputi materi, metode pembelajaran, dan referensi) oleh dosen di awal perkuliahan (Nilai : 3.35 | 83.82 %)
11. Sosialisasi dan kontrak rencana penilaian (teknik, instrumen, kriteria, indikator, dan bobot penilaian) antara dosen dan mahasiswa di awal perkuliahan (Nilai : 3.24 | 80.88 %)
12. Ketersediaan bahan ajar/modul sebagai materi pembelajaran dari dosen (Nilai : 3.29 | 82.35 %)
13. Ketepatan waktu dosen saat proses pembelajaran (Nilai : 3.29 | 82.35 %)
14. Internalisasi nilai-nilai islam oleh dosen dalam proses pembelajaran (Nilai : 3.29 | 82.35 %)
15. Penggunaan fasilitas e-learning oleh dosen (Nilai : 3.35 | 83.82 %)
16. Variasi penggunaan aktifitas e-learning (modul, forum, kuis dan tugas) (Nilai : 3.47 | 86.76 %)

Empati (Emphaty)

17. Kepedulian dosen dalam menangani kesulitan mahasiswa dalam perkuliahan (Nilai : 3.29 | 82.35 %)
18. Perhatian dosen terhadap kemajuan mahasiswa dalam perkuliahan (Nilai : 3.29 | 82.35 %)

Catatan :

Jumlah Peserta = 25 | Jumlah Peserta yang menjawab = 17

Keterangan Nilai : 1.00 - 1.75 = Kurang; 1.75 - 2.50 = Cukup; 2.50 - 3.25 = Baik; 3.35 - 4.00 = Sangat Baik

GRAFIK PENILAIAN MAHASISWA TERHADAP PERKULIAHAN SEMESTER GENAP TAHUN AKADEMIK 2021/2022

Fakultas - Program Studi : Ekonomi dan Bisnis - Manajemen
Mata Kuliah : PAI IV (AKHLAQ)
Dosen : MUHAMMAD YUNUS, S.H.I., M.E.SY
Kelas : C
Indeks Pembelajaran : 3.45

1 2 3 4

Keandalan (Reliability)

1. Kesesuaian materi yang disampaikan dengan RPS (Nilai : 3.55 | 88.64 %)
2. Kesesuaian tugas/uji dengan materi yang disampaikan dosen dalam perkuliahan (Nilai : 3.5 | 87.5 %)
3. Kesesuaian proses penilaian dengan kontrak yang disampaikan di awal perkuliahan (Nilai : 3.55 | 88.64 %)

Daya Tanggap (Responsiveness)

4. Pengembalian hasil koreksi tugas/uji dari dosen (Nilai : 3.27 | 81.82 %)
5. Kesempatan yang diberikan dosen kepada mahasiswa untuk diskusi dan tanya jawab (Nilai : 3.45 | 86.36 %)
6. Daya tanggap dosen pada aktifitas forum diskusi dalam e-learning (Nilai : 3.41 | 85.23 %)
7. Daya tanggap dosen dalam menginformasikan hasil kuis dan tugas dalam e-learning (Nilai : 3.41 | 85.23 %)

Kepastian (Assurance)

8. Kesiapan dan penguasaan dosen terhadap materi kuliah (Nilai : 3.45 | 86.36 %)
9. Kemampuan/kejelasan dosen dalam menyajikan materi kuliah (Nilai : 3.5 | 87.5 %)
10. Sosialisasi rencana pembelajaran/RPS (meliputi materi, metode pembelajaran, dan referensi) oleh dosen di awal perkuliahan (Nilai : 3.41 | 85.23 %)
11. Sosialisasi dan kontrak rencana penilaian (teknik, instrumen, kriteria, indikator, dan bobot penilaian) antara dosen dan mahasiswa di awal perkuliahan (Nilai : 3.41 | 85.23 %)
12. Ketersediaan bahan ajar/modul sebagai materi pembelajaran dari dosen (Nilai : 3.55 | 88.64 %)
13. Ketepatan waktu dosen saat proses pembelajaran (Nilai : 3.41 | 85.23 %)
14. Internalisasi nilai-nilai islam oleh dosen dalam proses pembelajaran (Nilai : 3.45 | 86.36 %)
15. Penggunaan fasilitas e-learning oleh dosen (Nilai : 3.45 | 86.36 %)
16. Variasi penggunaan aktifitas e-learning (modul, forum, kuis dan tugas) (Nilai : 3.41 | 85.23 %)

Empati (Empathy)

17. Kepedulian dosen dalam menangani kesulitan mahasiswa dalam perkuliahan (Nilai : 3.45 | 86.36 %)
18. Perhatian dosen terhadap kemajuan mahasiswa dalam perkuliahan (Nilai : 3.55 | 88.64 %)

Catatan :

Jumlah Peserta = 28 | Jumlah Peserta yang menjawab = 22

Keterangan Nilai : 1.00 - 1.75 = Kurang; 1.75 - 2.50 = Cukup; 2.50 - 3.25 = Baik; 3.35 - 4.00 = Sangat Baik

GRAFIK PENILAIAN MAHASISWA TERHADAP PERKULIAHAN SEMESTER GENAP TAHUN AKADEMIK 2021/2022

Fakultas - Program Studi : Ekonomi dan Bisnis - Manajemen
Mata Kuliah : PAI IV (AKHLAQ)
Dosen : DR. SHINDU IRWANSYAH, LC., M.AG
Kelas : D
Indeks Pembelajaran : 3.21

1 2 3 4

Keandalan (Reliability)

1. Kesesuaian materi yang disampaikan dengan RPS (Nilai : 3.35 | 83.75 %)
2. Kesesuaian tugas/ujian dengan materi yang disampaikan dosen dalam perkuliahan (Nilai : 3.4 | 85 %)
3. Kesesuaian proses penilaian dengan kontrak yang disampaikan di awal perkuliahan (Nilai : 3.3 | 82.5 %)

Daya Tanggap (Responsiveness)

4. Pengembalian hasil koreksi tugas/ujian dari dosen (Nilai : 3.05 | 76.25 %)
5. Kesempatan yang diberikan dosen kepada mahasiswa untuk diskusi dan tanya jawab (Nilai : 3.3 | 82.5 %)
6. Daya tanggap dosen pada aktifitas forum diskusi dalam e-learning (Nilai : 2.95 | 73.75 %)
7. Daya tanggap dosen dalam menginformasikan hasil kuis dan tugas dalam e-learning (Nilai : 3 | 75 %)

Kepastian (Assurance)

8. Kesiapan dan penguasaan dosen terhadap materi kuliah (Nilai : 3.1 | 77.5 %)
9. Kemampuan/kejelasan dosen dalam menyajikan materi kuliah (Nilai : 3.25 | 81.25 %)
10. Sosialisasi rencana pembelajaran/RPS (meliputi materi, metode pembelajaran, dan referensi) oleh dosen di awal perkuliahan (Nilai : 3.15 | 78.75 %)
11. Sosialisasi dan kontrak rencana penilaian (teknik, instrumen, kriteria, indikator, dan bobot penilaian) antara dosen dan mahasiswa di awal perkuliahan (Nilai : 3.05 | 76.25 %)
12. Ketersediaan bahan ajar/modul sebagai materi pembelajaran dari dosen (Nilai : 3.3 | 82.5 %)
13. Ketepatan waktu dosen saat proses pembelajaran (Nilai : 3.05 | 76.25 %)
14. Internalisasi nilai-nilai islam oleh dosen dalam proses pembelajaran (Nilai : 3.45 | 86.25 %)
15. Penggunaan fasilitas e-learning oleh dosen (Nilai : 3.4 | 85 %)
16. Variasi penggunaan aktifitas e-learning (modul, forum, kuis dan tugas) (Nilai : 3.45 | 86.25 %)

Empati (Empathy)

17. Kepedulian dosen dalam menangani kesulitan mahasiswa dalam perkuliahan (Nilai : 3.1 | 77.5 %)
18. Perhatian dosen terhadap kemajuan mahasiswa dalam perkuliahan (Nilai : 3.1 | 77.5 %)

Catatan :

Jumlah Peserta = 25 | Jumlah Peserta yang menjawab = 20

Keterangan Nilai : 1.00 - 1.75 = Kurang; 1.75 - 2.50 = Cukup; 2.50 - 3.25 = Baik; 3.35 - 4.00 = Sangat Baik

GRAFIK PENILAIAN MAHASISWA TERHADAP PERKULIAHAN SEMESTER GENAP TAHUN AKADEMIK 2021/2022

Fakultas - Program Studi : Ekonomi dan Bisnis - Manajemen
Mata Kuliah : PAI IV (AKHLAQ)
Dosen : DR. NENENG NURHASANAH, DRA., M.HUM.
Kelas : E
Indeks Pembelajaran : 3.39

1 2 3 4

Keandalan (Reliability)

1. Kesesuaian materi yang disampaikan dengan RPS (Nilai : 3.42 | 85.61 %)
2. Kesesuaian tugas/uji dengan materi yang disampaikan dosen dalam perkuliahan (Nilai : 3.45 | 86.36 %)
3. Kesesuaian proses penilaian dengan kontrak yang disampaikan di awal perkuliahan (Nilai : 3.45 | 86.36 %)

Daya Tanggap (Responsiveness)

4. Pengembalian hasil koreksi tugas/uji dari dosen (Nilai : 3.24 | 81.06 %)
5. Kesempatan yang diberikan dosen kepada mahasiswa untuk diskusi dan tanya jawab (Nilai : 3.48 | 87.12 %)
6. Daya tanggap dosen pada aktifitas forum diskusi dalam e-learning (Nilai : 3.24 | 81.06 %)
7. Daya tanggap dosen dalam menginformasikan hasil kuis dan tugas dalam e-learning (Nilai : 3.24 | 81.06 %)

Kepastian (Assurance)

8. Kesiapan dan penguasaan dosen terhadap materi kuliah (Nilai : 3.45 | 86.36 %)
9. Kemampuan/kejelasan dosen dalam menyajikan materi kuliah (Nilai : 3.52 | 87.88 %)
10. Sosialisasi rencana pembelajaran/RPS (meliputi materi, metode pembelajaran, dan referensi) oleh dosen di awal perkuliahan (Nilai : 3.36 | 84.09 %)
11. Sosialisasi dan kontrak rencana penilaian (teknik, instrumen, kriteria, indikator, dan bobot penilaian) antara dosen dan mahasiswa di awal perkuliahan (Nilai : 3.33 | 83.33 %)
12. Ketersediaan bahan ajar/modul sebagai materi pembelajaran dari dosen (Nilai : 3.45 | 86.36 %)
13. Ketepatan waktu dosen saat proses pembelajaran (Nilai : 3.48 | 87.12 %)
14. Internalisasi nilai-nilai islam oleh dosen dalam proses pembelajaran (Nilai : 3.55 | 88.64 %)
15. Penggunaan fasilitas e-learning oleh dosen (Nilai : 3.27 | 81.82 %)
16. Variasi penggunaan aktifitas e-learning (modul, forum, kuis dan tugas) (Nilai : 3.24 | 81.06 %)

Empati (Empathy)

17. Kepedulian dosen dalam menangani kesulitan mahasiswa dalam perkuliahan (Nilai : 3.42 | 85.61 %)
18. Perhatian dosen terhadap kemajuan mahasiswa dalam perkuliahan (Nilai : 3.42 | 85.61 %)

Catatan :

Jumlah Peserta = 45 | Jumlah Peserta yang menjawab = 33

Keterangan Nilai : 1.00 - 1.75 = Kurang; 1.75 - 2.50 = Cukup; 2.50 - 3.25 = Baik; 3.35 - 4.00 = Sangat Baik

GRAFIK PENILAIAN MAHASISWA TERHADAP PERKULIAHAN SEMESTER GENAP TAHUN AKADEMIK 2021/2022

Fakultas - Program Studi : Ekonomi dan Bisnis - Manajemen

Mata Kuliah : PAI IV (AKHLAQ)

Dosen : DR. TITIN SUPRIHATIN, DRA., M.HUM/ ZIA FIRDAUS NUZULA, S.SY., M.E.

Kelas : F

Indeks Pembelajaran : 3.25

1 2 3 4

Keandalan (Reliability)

1. Kesesuaian materi yang disampaikan dengan RPS (Nilai : 3.27 | 81.82 %)

2. Kesesuaian tugas/ujian dengan materi yang disampaikan dosen dalam perkuliahan (Nilai : 3.27 | 81.82 %)

3. Kesesuaian proses penilaian dengan kontrak yang disampaikan di awal perkuliahan (Nilai : 3.23 | 80.68 %)

Daya Tanggap (Responsiveness)

4. Pengembalian hasil koreksi tugas/ujian dari dosen (Nilai : 3.27 | 81.82 %)

5. Kesempatan yang diberikan dosen kepada mahasiswa untuk diskusi dan tanya jawab (Nilai : 3.32 | 82.95 %)

6. Daya tanggap dosen pada aktifitas forum diskusi dalam e-learning (Nilai : 3.18 | 79.55 %)

7. Daya tanggap dosen dalam menginformasikan hasil kuis dan tugas dalam e-learning (Nilai : 3.18 | 79.55 %)

Kepastian (Assurance)

8. Kesiapan dan penguasaan dosen terhadap materi kuliah (Nilai : 3.23 | 80.68 %)

9. Kemampuan/kejelasan dosen dalam menyajikan materi kuliah (Nilai : 3.32 | 82.95 %)

10. Sosialisasi rencana pembelajaran/RPS (meliputi materi, metode pembelajaran, dan referensi) oleh dosen di awal perkuliahan (Nilai : 3.18 | 79.55 %)

11. Sosialisasi dan kontrak rencana penilaian (teknik, instrumen, kriteria, indikator, dan bobot penilaian) antara dosen dan mahasiswa di awal perkuliahan (Nilai : 3.27 | 81.82 %)

12. Ketersediaan bahan ajar/modul sebagai materi pembelajaran dari dosen (Nilai : 3.23 | 80.68 %)

13. Ketepatan waktu dosen saat proses pembelajaran (Nilai : 3.18 | 79.55 %)

14. Internalisasi nilai-nilai islam oleh dosen dalam proses pembelajaran (Nilai : 3.32 | 82.95 %)

15. Penggunaan fasilitas e-learning oleh dosen (Nilai : 3.41 | 85.23 %)

16. Variasi penggunaan aktifitas e-learning (modul, forum, kuis dan tugas) (Nilai : 3.36 | 84.09 %)

Empati (Emphaty)

17. Kepedulian dosen dalam menangani kesulitan mahasiswa dalam perkuliahan (Nilai : 3.14 | 78.41 %)

18. Perhatian dosen terhadap kemajuan mahasiswa dalam perkuliahan (Nilai : 3.23 | 80.68 %)

Catatan :

Jumlah Peserta = 27 | Jumlah Peserta yang menjawab = 22

Keterangan Nilai : 1.00 - 1.75 = Kurang; 1.75 - 2.50 = Cukup; 2.50 - 3.25 = Baik; 3.35 - 4.00 = Sangat Baik

GRAFIK PENILAIAN MAHASISWA TERHADAP PERKULIAHAN SEMESTER GENAP TAHUN AKADEMIK 2021/2022

Fakultas - Program Studi : Ekonomi dan Bisnis - Manajemen
Mata Kuliah : PAI IV (AKHLAQ)
Dosen : DR. NENENG NURHASANAH, DRA., M.HUM.
Kelas : G
Indeks Pembelajaran : 3.5

1 2 3 4

Keandalan (Reliability)

1. Kesesuaian materi yang disampaikan dengan RPS (Nilai : 3.54 | 88.51 %)
2. Kesesuaian tugas/uji dengan materi yang disampaikan dosen dalam perkuliahan (Nilai : 3.54 | 88.51 %)
3. Kesesuaian proses penilaian dengan kontrak yang disampaikan di awal perkuliahan (Nilai : 3.51 | 87.84 %)

Daya Tanggap (Responsiveness)

4. Pengembalian hasil koreksi tugas/uji dari dosen (Nilai : 3.27 | 81.76 %)
5. Kesempatan yang diberikan dosen kepada mahasiswa untuk diskusi dan tanya jawab (Nilai : 3.49 | 87.16 %)
6. Daya tanggap dosen pada aktifitas forum diskusi dalam e-learning (Nilai : 3.22 | 80.41 %)
7. Daya tanggap dosen dalam menginformasikan hasil kuis dan tugas dalam e-learning (Nilai : 3.27 | 81.76 %)

Kepastian (Assurance)

8. Kesiapan dan penguasaan dosen terhadap materi kuliah (Nilai : 3.78 | 94.59 %)
9. Kemampuan/kejelasan dosen dalam menyajikan materi kuliah (Nilai : 3.68 | 91.89 %)
10. Sosialisasi rencana pembelajaran/RPS (meliputi materi, metode pembelajaran, dan referensi) oleh dosen di awal perkuliahan (Nilai : 3.51 | 87.84 %)
11. Sosialisasi dan kontrak rencana penilaian (teknik, instrumen, kriteria, indikator, dan bobot penilaian) antara dosen dan mahasiswa di awal perkuliahan (Nilai : 3.59 | 89.86 %)
12. Ketersediaan bahan ajar/modul sebagai materi pembelajaran dari dosen (Nilai : 3.62 | 90.54 %)
13. Ketepatan waktu dosen saat proses pembelajaran (Nilai : 3.51 | 87.84 %)
14. Internalisasi nilai-nilai islam oleh dosen dalam proses pembelajaran (Nilai : 3.62 | 90.54 %)
15. Penggunaan fasilitas e-learning oleh dosen (Nilai : 3.41 | 85.14 %)
16. Variasi penggunaan aktifitas e-learning (modul, forum, kuis dan tugas) (Nilai : 3.3 | 82.43 %)

Empati (Emphaty)

17. Kepedulian dosen dalam menangani kesulitan mahasiswa dalam perkuliahan (Nilai : 3.62 | 90.54 %)
18. Perhatian dosen terhadap kemajuan mahasiswa dalam perkuliahan (Nilai : 3.59 | 89.86 %)

Catatan :

Jumlah Peserta = 44 | Jumlah Peserta yang menjawab = 37

Keterangan Nilai : 1.00 - 1.75 = Kurang; 1.75 - 2.50 = Cukup; 2.50 - 3.25 = Baik; 3.35 - 4.00 = Sangat Baik

GRAFIK PENILAIAN MAHASISWA TERHADAP PERKULIAHAN SEMESTER GENAP TAHUN AKADEMIK 2021/2022

Fakultas - Program Studi : Ekonomi dan Bisnis - Manajemen

Mata Kuliah : PAI IV (AKHLAQ)

Dosen : ASEP RAMDAN HIDAYAT, DRS., M.SI./ YANDI MARYANDI, S.H.I., M.AG.

Kelas : H

Indeks Pembelajaran : 3.26

1 2 3 4

Keandalan (Reliability)

1. Kesesuaian materi yang disampaikan dengan RPS (Nilai : 3.32 | 82.89 %)

2. Kesesuaian tugas/ujiian dengan materi yang disampaikan dosen dalam perkuliahan (Nilai : 3.37 | 84.21 %)

3. Kesesuaian proses penilaian dengan kontrak yang disampaikan di awal perkuliahan (Nilai : 3.29 | 82.24 %)

Daya Tanggap (Responsiveness)

4. Pengembalian hasil koreksi tugas/ujiian dari dosen (Nilai : 2.97 | 74.34 %)

5. Kesempatan yang diberikan dosen kepada mahasiswa untuk diskusi dan tanya jawab (Nilai : 3.21 | 80.26 %)

6. Daya tanggap dosen pada aktifitas forum diskusi dalam e-learning (Nilai : 3.08 | 76.97 %)

7. Daya tanggap dosen dalam menginformasikan hasil kuis dan tugas dalam e-learning (Nilai : 3.05 | 76.32 %)

Kepastian (Assurance)

8. Kesiapan dan penguasaan dosen terhadap materi kuliah (Nilai : 3.39 | 84.87 %)

9. Kemampuan/kejelasan dosen dalam menyajikan materi kuliah (Nilai : 3.32 | 82.89 %)

10. Sosialisasi rencana pembelajaran/RPS (meliputi materi, metode pembelajaran, dan referensi) oleh dosen di awal perkuliahan (Nilai : 3.32 | 82.89 %)

11. Sosialisasi dan kontrak rencana penilaian (teknik, instrumen, kriteria, indikator, dan bobot penilaian) antara dosen dan mahasiswa di awal perkuliahan (Nilai : 3.29 | 82.24 %)

12. Ketersediaan bahan ajar/modul sebagai materi pembelajaran dari dosen (Nilai : 3.45 | 86.18 %)

13. Ketepatan waktu dosen saat proses pembelajaran (Nilai : 3.24 | 80.92 %)

14. Internalisasi nilai-nilai islam oleh dosen dalam proses pembelajaran (Nilai : 3.42 | 85.53 %)

15. Penggunaan fasilitas e-learning oleh dosen (Nilai : 3.34 | 83.55 %)

16. Variasi penggunaan aktifitas e-learning (modul, forum, kuis dan tugas) (Nilai : 3.32 | 82.89 %)

Empati (Emphaty)

17. Kepedulian dosen dalam menangani kesulitan mahasiswa dalam perkuliahan (Nilai : 3.13 | 78.29 %)

18. Perhatian dosen terhadap kemajuan mahasiswa dalam perkuliahan (Nilai : 3.11 | 77.63 %)

Catatan :

Jumlah Peserta = 44 | Jumlah Peserta yang menjawab = 38

Keterangan Nilai : 1.00 - 1.75 = Kurang; 1.75 - 2.50 = Cukup; 2.50 - 3.25 = Baik; 3.35 - 4.00 = Sangat Baik

GRAFIK PENILAIAN MAHASISWA TERHADAP PERKULIAHAN SEMESTER GENAP TAHUN AKADEMIK 2021/2022

Fakultas - Program Studi : Ekonomi dan Bisnis - Manajemen

Mata Kuliah : PAI IV (AKHLAQ)

Dosen : ASEP RAMDAN HIDAYAT, DRS., M.SI./ YANDI MARYANDI, S.H.I., M.AG.

Kelas : I

Indeks Pembelajaran : 3.25

1 2 3 4

Keandalan (Reliability)

1. Kesesuaian materi yang disampaikan dengan RPS (Nilai : 3.39 | 84.68 %)

2. Kesesuaian tugas/ujian dengan materi yang disampaikan dosen dalam perkuliahan (Nilai : 3.32 | 83.06 %)

3. Kesesuaian proses penilaian dengan kontrak yang disampaikan di awal perkuliahan (Nilai : 3.26 | 81.45 %)

Daya Tanggap (Responsiveness)

4. Pengembalian hasil koreksi tugas/ujian dari dosen (Nilai : 3.1 | 77.42 %)

5. Kesempatan yang diberikan dosen kepada mahasiswa untuk diskusi dan tanya jawab (Nilai : 3.26 | 81.45 %)

6. Daya tanggap dosen pada aktifitas forum diskusi dalam e-learning (Nilai : 3 | 75 %)

7. Daya tanggap dosen dalam menginformasikan hasil kuis dan tugas dalam e-learning (Nilai : 2.97 | 74.19 %)

Kepastian (Assurance)

8. Kesiapan dan penguasaan dosen terhadap materi kuliah (Nilai : 3.32 | 83.06 %)

9. Kemampuan/kejelasan dosen dalam menyajikan materi kuliah (Nilai : 3.29 | 82.26 %)

10. Sosialisasi rencana pembelajaran/RPS (meliputi materi, metode pembelajaran, dan referensi) oleh dosen di awal perkuliahan (Nilai : 3.19 | 79.84 %)

11. Sosialisasi dan kontrak rencana penilaian (teknik, instrumen, kriteria, indikator, dan bobot penilaian) antara dosen dan mahasiswa di awal perkuliahan (Nilai : 3.19 | 79.84 %)

12. Ketersediaan bahan ajar/modul sebagai materi pembelajaran dari dosen (Nilai : 3.42 | 85.48 %)

13. Ketepatan waktu dosen saat proses pembelajaran (Nilai : 3.35 | 83.87 %)

14. Internalisasi nilai-nilai islam oleh dosen dalam proses pembelajaran (Nilai : 3.39 | 84.68 %)

15. Penggunaan fasilitas e-learning oleh dosen (Nilai : 3.35 | 83.87 %)

16. Variasi penggunaan aktifitas e-learning (modul, forum, kuis dan tugas) (Nilai : 3.42 | 85.48 %)

Empati (Emphaty)

17. Kepedulian dosen dalam menangani kesulitan mahasiswa dalam perkuliahan (Nilai : 3.19 | 79.84 %)

18. Perhatian dosen terhadap kemajuan mahasiswa dalam perkuliahan (Nilai : 3.16 | 79.03 %)

Catatan :

Jumlah Peserta = 44 | Jumlah Peserta yang menjawab = 31

Keterangan Nilai : 1.00 - 1.75 = Kurang; 1.75 - 2.50 = Cukup; 2.50 - 3.25 = Baik; 3.35 - 4.00 = Sangat Baik

GRAFIK PENILAIAN MAHASISWA TERHADAP PERKULIAHAN SEMESTER GENAP TAHUN AKADEMIK 2021/2022

Fakultas - Program Studi : Ekonomi dan Bisnis - Manajemen
Mata Kuliah : PAI VI (PERADABAN ISLAM)
Dosen : DR. MUJAHID, DRS., M.AG.
Kelas : A
Indeks Pembelajaran : 3.13

1 2 3 4

Keandalan (Reliability)

1. Kesesuaian materi yang disampaikan dengan RPS (Nilai : 3.31 | 82.69 %)
2. Kesesuaian tugas/ujian dengan materi yang disampaikan dosen dalam perkuliahan (Nilai : 3.18 | 79.49 %)
3. Kesesuaian proses penilaian dengan kontrak yang disampaikan di awal perkuliahan (Nilai : 3.21 | 80.13 %)

Daya Tanggap (Responsiveness)

4. Pengembalian hasil koreksi tugas/ujian dari dosen (Nilai : 2.92 | 73.08 %)
5. Kesempatan yang diberikan dosen kepada mahasiswa untuk diskusi dan tanya jawab (Nilai : 3.13 | 78.21 %)
6. Daya tanggap dosen pada aktifitas forum diskusi dalam e-learning (Nilai : 3.08 | 76.92 %)
7. Daya tanggap dosen dalam menginformasikan hasil kuis dan tugas dalam e-learning (Nilai : 3 | 75 %)

Kepastian (Assurance)

8. Kesiapan dan penguasaan dosen terhadap materi kuliah (Nilai : 3.15 | 78.85 %)
9. Kemampuan/kejelasan dosen dalam menyajikan materi kuliah (Nilai : 3.08 | 76.92 %)
10. Sosialisasi rencana pembelajaran/RPS (meliputi materi, metode pembelajaran, dan referensi) oleh dosen di awal perkuliahan (Nilai : 3.21 | 80.13 %)
11. Sosialisasi dan kontrak rencana penilaian (teknik, instrumen, kriteria, indikator, dan bobot penilaian) antara dosen dan mahasiswa di awal perkuliahan (Nilai : 3.18 | 79.49 %)
12. Ketersediaan bahan ajar/modul sebagai materi pembelajaran dari dosen (Nilai : 3.13 | 78.21 %)
13. Ketepatan waktu dosen saat proses pembelajaran (Nilai : 2.95 | 73.72 %)
14. Internalisasi nilai-nilai islam oleh dosen dalam proses pembelajaran (Nilai : 3.26 | 81.41 %)
15. Penggunaan fasilitas e-learning oleh dosen (Nilai : 3.21 | 80.13 %)
16. Variasi penggunaan aktifitas e-learning (modul, forum, kuis dan tugas) (Nilai : 3.21 | 80.13 %)

Empati (Emphaty)

17. Kepedulian dosen dalam menangani kesulitan mahasiswa dalam perkuliahan (Nilai : 3.05 | 76.28 %)
18. Perhatian dosen terhadap kemajuan mahasiswa dalam perkuliahan (Nilai : 3.18 | 79.49 %)

Catatan :

Jumlah Peserta = 40 | Jumlah Peserta yang menjawab = 39

Keterangan Nilai : 1.00 - 1.75 = Kurang; 1.75 - 2.50 = Cukup; 2.50 - 3.25 = Baik; 3.35 - 4.00 = Sangat Baik

GRAFIK PENILAIAN MAHASISWA TERHADAP PERKULIAHAN SEMESTER GENAP TAHUN AKADEMIK 2021/2022

Fakultas - Program Studi : Ekonomi dan Bisnis - Manajemen
Mata Kuliah : PAI VI (PERADABAN ISLAM)
Dosen : DR. MUJAHID, DRS., M.AG.
Kelas : B
Indeks Pembelajaran : 3.14

1 2 3 4



Keandalan (Reliability)

1. Kesesuaian materi yang disampaikan dengan RPS (Nilai : 3.28 | 81.94 %)
2. Kesesuaian tugas/uji-an dengan materi yang disampaikan dosen dalam perkuliahan (Nilai : 3.14 | 78.47 %)
3. Kesesuaian proses penilaian dengan kontrak yang disampaikan di awal perkuliahan (Nilai : 3.14 | 78.47 %)

Daya Tanggap (Responsiveness)

4. Pengembalian hasil koreksi tugas/uji-an dari dosen (Nilai : 3.08 | 77.08 %)
5. Kesempatan yang diberikan dosen kepada mahasiswa untuk diskusi dan tanya jawab (Nilai : 3.14 | 78.47 %)
6. Daya tanggap dosen pada aktifitas forum diskusi dalam e-learning (Nilai : 3.19 | 79.86 %)
7. Daya tanggap dosen dalam menginformasikan hasil kuis dan tugas dalam e-learning (Nilai : 2.97 | 74.31 %)

Kepastian (Assurance)

8. Kesiapan dan penguasaan dosen terhadap materi kuliah (Nilai : 3.25 | 81.25 %)
9. Kemampuan/kejelasan dosen dalam menyajikan materi kuliah (Nilai : 3.17 | 79.17 %)
10. Sosialisasi rencana pembelajaran/RPS (meliputi materi, metode pembelajaran, dan referensi) oleh dosen di awal perkuliahan (Nilai : 3.06 | 76.39 %)
11. Sosialisasi dan kontrak rencana penilaian (teknik, instrumen, kriteria, indikator, dan bobot penilaian) antara dosen dan mahasiswa di awal perkuliahan (Nilai : 3.11 | 77.78 %)
12. Ketersediaan bahan ajar/modul sebagai materi pembelajaran dari dosen (Nilai : 3.08 | 77.08 %)
13. Ketepatan waktu dosen saat proses pembelajaran (Nilai : 3.22 | 80.56 %)
14. Internalisasi nilai-nilai islam oleh dosen dalam proses pembelajaran (Nilai : 3.33 | 83.33 %)
15. Penggunaan fasilitas e-learning oleh dosen (Nilai : 3.17 | 79.17 %)
16. Variasi penggunaan aktifitas e-learning (modul, forum, kuis dan tugas) (Nilai : 3.17 | 79.17 %)

Empati (Empathy)

17. Kepedulian dosen dalam menangani kesulitan mahasiswa dalam perkuliahan (Nilai : 2.94 | 73.61 %)
18. Perhatian dosen terhadap kemajuan mahasiswa dalam perkuliahan (Nilai : 3.03 | 75.69 %)

Catatan :

Jumlah Peserta = 39 | Jumlah Peserta yang menjawab = 36

Keterangan Nilai : 1.00 - 1.75 = Kurang; 1.75 - 2.50 = Cukup; 2.50 - 3.25 = Baik; 3.35 - 4.00 = Sangat Baik

GRAFIK PENILAIAN MAHASISWA TERHADAP PERKULIAHAN SEMESTER GENAP TAHUN AKADEMIK 2021/2022

Fakultas - Program Studi : Ekonomi dan Bisnis - Manajemen
Mata Kuliah : PAI VI (PERADABAN ISLAM)
Dosen : DR. RODLIYAH KHUZA'I, DRA., M.AG
Kelas : C
Indeks Pembelajaran : 3.19

1 2 3 4

Keandalan (Reliability)

1. Kesesuaian materi yang disampaikan dengan RPS (Nilai : 3.24 | 80.88 %)

2. Kesesuaian tugas/ujian dengan materi yang disampaikan dosen dalam perkuliahan (Nilai : 3.26 | 81.62 %)

3. Kesesuaian proses penilaian dengan kontrak yang disampaikan di awal perkuliahan (Nilai : 3.26 | 81.62 %)

Daya Tanggap (Responsiveness)

4. Pengembalian hasil koreksi tugas/ujian dari dosen (Nilai : 3.15 | 78.68 %)

5. Kesempatan yang diberikan dosen kepada mahasiswa untuk diskusi dan tanya jawab (Nilai : 3.18 | 79.41 %)

6. Daya tanggap dosen pada aktifitas forum diskusi dalam e-learning (Nilai : 3.03 | 75.74 %)

7. Daya tanggap dosen dalam menginformasikan hasil kuis dan tugas dalam e-learning (Nilai : 3.21 | 80.15 %)

Kepastian (Assurance)

8. Kesiapan dan penguasaan dosen terhadap materi kuliah (Nilai : 3.26 | 81.62 %)

9. Kemampuan/kejelasan dosen dalam menyajikan materi kuliah (Nilai : 3.24 | 80.88 %)

10. Sosialisasi rencana pembelajaran/RPS (meliputi materi, metode pembelajaran, dan referensi) oleh dosen di awal perkuliahan (Nilai : 3.24 | 80.88 %)

11. Sosialisasi dan kontrak rencana penilaian (teknik, instrumen, kriteria, indikator, dan bobot penilaian) antara dosen dan mahasiswa di awal perkuliahan (Nilai : 3.24 | 80.88 %)

12. Ketersediaan bahan ajar/modul sebagai materi pembelajaran dari dosen (Nilai : 3.18 | 79.41 %)

13. Ketepatan waktu dosen saat proses pembelajaran (Nilai : 3.15 | 78.68 %)

14. Internalisasi nilai-nilai islam oleh dosen dalam proses pembelajaran (Nilai : 3.21 | 80.15 %)

15. Penggunaan fasilitas e-learning oleh dosen (Nilai : 3.12 | 77.94 %)

16. Variasi penggunaan aktifitas e-learning (modul, forum, kuis dan tugas) (Nilai : 3.18 | 79.41 %)

Empati (Emphaty)

17. Kepedulian dosen dalam menangani kesulitan mahasiswa dalam perkuliahan (Nilai : 3.18 | 79.41 %)

18. Perhatian dosen terhadap kemajuan mahasiswa dalam perkuliahan (Nilai : 3.09 | 77.21 %)

Catatan :

Jumlah Peserta = 40 | Jumlah Peserta yang menjawab = 34

Keterangan Nilai : 1.00 - 1.75 = Kurang; 1.75 - 2.50 = Cukup; 2.50 - 3.25 = Baik; 3.35 - 4.00 = Sangat Baik

GRAFIK PENILAIAN MAHASISWA TERHADAP PERKULIAHAN SEMESTER GENAP TAHUN AKADEMIK 2021/2022

Fakultas - Program Studi : Ekonomi dan Bisnis - Manajemen
Mata Kuliah : PAI VI (PERADABAN ISLAM)
Dosen : DR. RODLIYAH KHUZA'I, DRA., M.AG
Kelas : D
Indeks Pembelajaran : 3.24

1 2 3 4

Keandalan (Reliability)

1. Kesesuaian materi yang disampaikan dengan RPS (Nilai : 3.24 | 81.06 %)
2. Kesesuaian tugas/ujian dengan materi yang disampaikan dosen dalam perkuliahan (Nilai : 3.27 | 81.82 %)
3. Kesesuaian proses penilaian dengan kontrak yang disampaikan di awal perkuliahan (Nilai : 3.27 | 81.82 %)

Daya Tanggap (Responsiveness)

4. Pengembalian hasil koreksi tugas/ujian dari dosen (Nilai : 3.15 | 78.79 %)
5. Kesempatan yang diberikan dosen kepada mahasiswa untuk diskusi dan tanya jawab (Nilai : 3.27 | 81.82 %)
6. Daya tanggap dosen pada aktifitas forum diskusi dalam e-learning (Nilai : 3.21 | 80.3 %)
7. Daya tanggap dosen dalam menginformasikan hasil kuis dan tugas dalam e-learning (Nilai : 3.15 | 78.79 %)

Kepastian (Assurance)

8. Kesiapan dan penguasaan dosen terhadap materi kuliah (Nilai : 3.3 | 82.58 %)
9. Kemampuan/kejelasan dosen dalam menyajikan materi kuliah (Nilai : 3.21 | 80.3 %)
10. Sosialisasi rencana pembelajaran/RPS (meliputi materi, metode pembelajaran, dan referensi) oleh dosen di awal perkuliahan (Nilai : 3.24 | 81.06 %)
11. Sosialisasi dan kontrak rencana penilaian (teknik, instrumen, kriteria, indikator, dan bobot penilaian) antara dosen dan mahasiswa di awal perkuliahan (Nilai : 3.24 | 81.06 %)
12. Ketersediaan bahan ajar/modul sebagai materi pembelajaran dari dosen (Nilai : 3.24 | 81.06 %)
13. Ketepatan waktu dosen saat proses pembelajaran (Nilai : 3.18 | 79.55 %)
14. Internalisasi nilai-nilai islam oleh dosen dalam proses pembelajaran (Nilai : 3.24 | 81.06 %)
15. Penggunaan fasilitas e-learning oleh dosen (Nilai : 3.21 | 80.3 %)
16. Variasi penggunaan aktifitas e-learning (modul, forum, kuis dan tugas) (Nilai : 3.27 | 81.82 %)

Empati (Emphaty)

17. Kepedulian dosen dalam menangani kesulitan mahasiswa dalam perkuliahan (Nilai : 3.24 | 81.06 %)
18. Perhatian dosen terhadap kemajuan mahasiswa dalam perkuliahan (Nilai : 3.27 | 81.82 %)

Catatan :

Jumlah Peserta = 39 | Jumlah Peserta yang menjawab = 33

Keterangan Nilai : 1.00 - 1.75 = Kurang; 1.75 - 2.50 = Cukup; 2.50 - 3.25 = Baik; 3.35 - 4.00 = Sangat Baik

GRAFIK PENILAIAN MAHASISWA TERHADAP PERKULIAHAN SEMESTER GENAP TAHUN AKADEMIK 2021/2022

Fakultas - Program Studi : Ekonomi dan Bisnis - Manajemen
Mata Kuliah : PAI VI (PERADABAN ISLAM)
Dosen : DR. ALHAMUDDIN, M.M.PD
Kelas : E
Indeks Pembelajaran : 3.1

1 2 3 4

Keandalan (Reliability)

1. Kesesuaian materi yang disampaikan dengan RPS (Nilai : 3.31 | 82.81 %)
2. Kesesuaian tugas/ujiian dengan materi yang disampaikan dosen dalam perkuliahan (Nilai : 3.22 | 80.47 %)
3. Kesesuaian proses penilaian dengan kontrak yang disampaikan di awal perkuliahan (Nilai : 3.19 | 79.69 %)

Daya Tanggap (Responsiveness)

4. Pengembalian hasil koreksi tugas/ujiian dari dosen (Nilai : 2.94 | 73.44 %)
5. Kesempatan yang diberikan dosen kepada mahasiswa untuk diskusi dan tanya jawab (Nilai : 3 | 75 %)
6. Daya tanggap dosen pada aktifitas forum diskusi dalam e-learning (Nilai : 2.97 | 74.22 %)
7. Daya tanggap dosen dalam menginformasikan hasil kuis dan tugas dalam e-learning (Nilai : 3.09 | 77.34 %)

Kepastian (Assurance)

8. Kesiapan dan penguasaan dosen terhadap materi kuliah (Nilai : 3.19 | 79.69 %)
9. Kemampuan/kejelasan dosen dalam menyajikan materi kuliah (Nilai : 3 | 75 %)
10. Sosialisasi rencana pembelajaran/RPS (meliputi materi, metode pembelajaran, dan referensi) oleh dosen di awal perkuliahan (Nilai : 3 | 75 %)
11. Sosialisasi dan kontrak rencana penilaian (teknik, instrumen, kriteria, indikator, dan bobot penilaian) antara dosen dan mahasiswa di awal perkuliahan (Nilai : 3.03 | 75.78 %)
12. Ketersediaan bahan ajar/modul sebagai materi pembelajaran dari dosen (Nilai : 3.22 | 80.47 %)
13. Ketepatan waktu dosen saat proses pembelajaran (Nilai : 3.06 | 76.56 %)
14. Internalisasi nilai-nilai islam oleh dosen dalam proses pembelajaran (Nilai : 3.28 | 82.03 %)
15. Penggunaan fasilitas e-learning oleh dosen (Nilai : 3.22 | 80.47 %)
16. Variasi penggunaan aktifitas e-learning (modul, forum, kuis dan tugas) (Nilai : 3.09 | 77.34 %)

Empati (Emphaty)

17. Kepedulian dosen dalam menangani kesulitan mahasiswa dalam perkuliahan (Nilai : 3 | 75 %)
18. Perhatian dosen terhadap kemajuan mahasiswa dalam perkuliahan (Nilai : 2.97 | 74.22 %)

Catatan :

Jumlah Peserta = 37 | Jumlah Peserta yang menjawab = 32

Keterangan Nilai : 1.00 - 1.75 = Kurang; 1.75 - 2.50 = Cukup; 2.50 - 3.25 = Baik; 3.35 - 4.00 = Sangat Baik

GRAFIK PENILAIAN MAHASISWA TERHADAP PERKULIAHAN SEMESTER GENAP TAHUN AKADEMIK 2021/2022

Fakultas - Program Studi : Ekonomi dan Bisnis - Manajemen

Mata Kuliah : PAI VI (PERADABAN ISLAM)

Dosen : DR. ALHAMUDDIN, M.M.PD

Kelas : F

Indeks Pembelajaran : 3

1

2

3

4

Keandalan (Reliability)

1. Kesesuaian materi yang disampaikan dengan RPS (Nilai : 3 | 75 %)

2. Kesesuaian tugas/ujian dengan materi yang disampaikan dosen dalam perkuliahan (Nilai : 3 | 75 %)

3. Kesesuaian proses penilaian dengan kontrak yang disampaikan di awal perkuliahan (Nilai : 3 | 75 %)

Daya Tanggap (Responsiveness)

4. Pengembalian hasil koreksi tugas/ujian dari dosen (Nilai : 3 | 75 %)

5. Kesempatan yang diberikan dosen kepada mahasiswa untuk diskusi dan tanya jawab (Nilai : 3 | 75 %)

6. Daya tanggap dosen pada aktifitas forum diskusi dalam e-learning (Nilai : 3 | 75 %)

7. Daya tanggap dosen dalam menginformasikan hasil kuis dan tugas dalam e-learning (Nilai : 3 | 75 %)

Kepastian (Assurance)

8. Kesiapan dan penguasaan dosen terhadap materi kuliah (Nilai : 3 | 75 %)

9. Kemampuan/kejelasan dosen dalam menyajikan materi kuliah (Nilai : 3 | 75 %)

10. Sosialisasi rencana pembelajaran/RPS (meliputi materi, metode pembelajaran, dan referensi) oleh dosen di awal perkuliahan (Nilai : 3 | 75 %)

11. Sosialisasi dan kontrak rencana penilaian (teknik, instrumen, kriteria, indikator, dan bobot penilaian) antara dosen dan mahasiswa di awal perkuliahan (Nilai : 3 | 75 %)

12. Ketersediaan bahan ajar/modul sebagai materi pembelajaran dari dosen (Nilai : 3 | 75 %)

13. Ketepatan waktu dosen saat proses pembelajaran (Nilai : 3 | 75 %)

14. Internalisasi nilai-nilai islam oleh dosen dalam proses pembelajaran (Nilai : 3 | 75 %)

15. Penggunaan fasilitas e-learning oleh dosen (Nilai : 3 | 75 %)

16. Variasi penggunaan aktifitas e-learning (modul, forum, kuis dan tugas) (Nilai : 3 | 75 %)

Empati (Emphaty)

17. Kepedulian dosen dalam menangani kesulitan mahasiswa dalam perkuliahan (Nilai : 3 | 75 %)

18. Perhatian dosen terhadap kemajuan mahasiswa dalam perkuliahan (Nilai : 3 | 75 %)

Catatan :

Jumlah Peserta = 2 | Jumlah Peserta yang menjawab = 2

Keterangan Nilai : 1.00 - 1.75 = Kurang; 1.75 - 2.50 = Cukup; 2.50 - 3.25 = Baik; 3.35 - 4.00 = Sangat Baik

GRAFIK PENILAIAN MAHASISWA TERHADAP PERKULIAHAN SEMESTER GENAP TAHUN AKADEMIK 2021/2022

Fakultas - Program Studi : Ekonomi dan Bisnis - Manajemen
Mata Kuliah : PAI VI (PERADABAN ISLAM)
Dosen : ZAINI ABDUL MALIK, S.AG., M.A.
Kelas : G
Indeks Pembelajaran : 3.2

1 2 3 4

Keandalan (Reliability)

1. Kesesuaian materi yang disampaikan dengan RPS (Nilai : 3.24 | 81 %)
2. Kesesuaian tugas/ujian dengan materi yang disampaikan dosen dalam perkuliahan (Nilai : 3.2 | 80 %)
3. Kesesuaian proses penilaian dengan kontrak yang disampaikan di awal perkuliahan (Nilai : 3.2 | 80 %)

Daya Tanggap (Responsiveness)

4. Pengembalian hasil koreksi tugas/ujian dari dosen (Nilai : 3.12 | 78 %)
5. Kesempatan yang diberikan dosen kepada mahasiswa untuk diskusi dan tanya jawab (Nilai : 3.24 | 81 %)
6. Daya tanggap dosen pada aktifitas forum diskusi dalam e-learning (Nilai : 3.16 | 79 %)
7. Daya tanggap dosen dalam menginformasikan hasil kuis dan tugas dalam e-learning (Nilai : 3.12 | 78 %)

Kepastian (Assurance)

8. Kesiapan dan penguasaan dosen terhadap materi kuliah (Nilai : 3.28 | 82 %)
9. Kemampuan/kejelasan dosen dalam menyajikan materi kuliah (Nilai : 3.24 | 81 %)
10. Sosialisasi rencana pembelajaran/RPS (meliputi materi, metode pembelajaran, dan referensi) oleh dosen di awal perkuliahan (Nilai : 3.16 | 79 %)
11. Sosialisasi dan kontrak rencana penilaian (teknik, instrumen, kriteria, indikator, dan bobot penilaian) antara dosen dan mahasiswa di awal perkuliahan (Nilai : 3.24 | 81 %)
12. Ketersediaan bahan ajar/modul sebagai materi pembelajaran dari dosen (Nilai : 3.16 | 79 %)
13. Ketepatan waktu dosen saat proses pembelajaran (Nilai : 3.2 | 80 %)
14. Internalisasi nilai-nilai islam oleh dosen dalam proses pembelajaran (Nilai : 3.24 | 81 %)
15. Penggunaan fasilitas e-learning oleh dosen (Nilai : 3.24 | 81 %)
16. Variasi penggunaan aktifitas e-learning (modul, forum, kuis dan tugas) (Nilai : 3.28 | 82 %)

Empati (Emphaty)

17. Kepedulian dosen dalam menangani kesulitan mahasiswa dalam perkuliahan (Nilai : 3.08 | 77 %)
18. Perhatian dosen terhadap kemajuan mahasiswa dalam perkuliahan (Nilai : 3.12 | 78 %)

Catatan :

Jumlah Peserta = 31 | Jumlah Peserta yang menjawab = 25

Keterangan Nilai : 1.00 - 1.75 = Kurang; 1.75 - 2.50 = Cukup; 2.50 - 3.25 = Baik; 3.35 - 4.00 = Sangat Baik

GRAFIK PENILAIAN MAHASISWA TERHADAP PERKULIAHAN SEMESTER GENAP TAHUN AKADEMIK 2021/2022

Fakultas - Program Studi : Ekonomi dan Bisnis - Manajemen
Mata Kuliah : BAHASA INGGRIS I
Dosen : DR. LILIES SETIASIH, DRA., M.PD.
Kelas : A
Indeks Pembelajaran : 2.5

1 2 3 4

Keandalan (Reliability)

1. Kesesuaian materi yang disampaikan dengan RPS (Nilai : 2.5 | 62.5 %)
2. Kesesuaian tugas/ujiian dengan materi yang disampaikan dosen dalam perkuliahan (Nilai : 2.5 | 62.5 %)
3. Kesesuaian proses penilaian dengan kontrak yang disampaikan di awal perkuliahan (Nilai : 2.5 | 62.5 %)

Daya Tanggap (Responsiveness)

4. Pengembalian hasil koreksi tugas/ujiian dari dosen (Nilai : 2.5 | 62.5 %)
5. Kesempatan yang diberikan dosen kepada mahasiswa untuk diskusi dan tanya jawab (Nilai : 2.5 | 62.5 %)
6. Daya tanggap dosen pada aktifitas forum diskusi dalam e-learning (Nilai : 2.5 | 62.5 %)
7. Daya tanggap dosen dalam menginformasikan hasil kuis dan tugas dalam e-learning (Nilai : 2.5 | 62.5 %)

Kepastian (Assurance)

8. Kesiapan dan penguasaan dosen terhadap materi kuliah (Nilai : 2.5 | 62.5 %)
9. Kemampuan/kejelasan dosen dalam menyajikan materi kuliah (Nilai : 2.5 | 62.5 %)
10. Sosialisasi rencana pembelajaran/RPS (meliputi materi, metode pembelajaran, dan referensi) oleh dosen di awal perkuliahan (Nilai : 2.5 | 62.5 %)
11. Sosialisasi dan kontrak rencana penilaian (teknik, instrumen, kriteria, indikator, dan bobot penilaian) antara dosen dan mahasiswa di awal perkuliahan (Nilai : 2.5 | 62.5 %)
12. Ketersediaan bahan ajar/modul sebagai materi pembelajaran dari dosen (Nilai : 2.5 | 62.5 %)
13. Ketepatan waktu dosen saat proses pembelajaran (Nilai : 2.5 | 62.5 %)
14. Internalisasi nilai-nilai islam oleh dosen dalam proses pembelajaran (Nilai : 2.5 | 62.5 %)
15. Penggunaan fasilitas e-learning oleh dosen (Nilai : 2.5 | 62.5 %)
16. Variasi penggunaan aktifitas e-learning (modul, forum, kuis dan tugas) (Nilai : 2.5 | 62.5 %)

Empati (Emphaty)

17. Kepedulian dosen dalam menangani kesulitan mahasiswa dalam perkuliahan (Nilai : 2.5 | 62.5 %)
18. Perhatian dosen terhadap kemajuan mahasiswa dalam perkuliahan (Nilai : 2.5 | 62.5 %)

Catatan :

Jumlah Peserta = 2 | Jumlah Peserta yang menjawab = 2

Keterangan Nilai : 1.00 - 1.75 = Kurang; 1.75 - 2.50 = Cukup; 2.50 - 3.25 = Baik; 3.35 - 4.00 = Sangat Baik

GRAFIK PENILAIAN MAHASISWA TERHADAP PERKULIAHAN SEMESTER GENAP TAHUN AKADEMIK 2021/2022

Fakultas - Program Studi : Ekonomi dan Bisnis - Manajemen
Mata Kuliah : BAHASA INGGRIS II
Dosen : DR. LILIES SETIASIH, DRA., M.PD.
Kelas : A
Indeks Pembelajaran : 3.38

1 2 3 4

Keandalan (Reliability)

1. Kesesuaian materi yang disampaikan dengan RPS (Nilai : 3.39 | 84.72 %)
2. Kesesuaian tugas/uji dengan materi yang disampaikan dosen dalam perkuliahan (Nilai : 3.39 | 84.72 %)
3. Kesesuaian proses penilaian dengan kontrak yang disampaikan di awal perkuliahan (Nilai : 3.44 | 86.11 %)

Daya Tanggap (Responsiveness)

4. Pengembalian hasil koreksi tugas/uji dari dosen (Nilai : 3.39 | 84.72 %)
5. Kesempatan yang diberikan dosen kepada mahasiswa untuk diskusi dan tanya jawab (Nilai : 3.28 | 81.94 %)
6. Daya tanggap dosen pada aktifitas forum diskusi dalam e-learning (Nilai : 3.28 | 81.94 %)
7. Daya tanggap dosen dalam menginformasikan hasil kuis dan tugas dalam e-learning (Nilai : 3.22 | 80.56 %)

Kepastian (Assurance)

8. Kesiapan dan penguasaan dosen terhadap materi kuliah (Nilai : 3.33 | 83.33 %)
9. Kemampuan/kejelasan dosen dalam menyajikan materi kuliah (Nilai : 3.28 | 81.94 %)
10. Sosialisasi rencana pembelajaran/RPS (meliputi materi, metode pembelajaran, dan referensi) oleh dosen di awal perkuliahan (Nilai : 3.44 | 86.11 %)
11. Sosialisasi dan kontrak rencana penilaian (teknik, instrumen, kriteria, indikator, dan bobot penilaian) antara dosen dan mahasiswa di awal perkuliahan (Nilai : 3.5 | 87.5 %)
12. Ketersediaan bahan ajar/modul sebagai materi pembelajaran dari dosen (Nilai : 3.39 | 84.72 %)
13. Ketepatan waktu dosen saat proses pembelajaran (Nilai : 3.44 | 86.11 %)
14. Internalisasi nilai-nilai islam oleh dosen dalam proses pembelajaran (Nilai : 3.39 | 84.72 %)
15. Penggunaan fasilitas e-learning oleh dosen (Nilai : 3.44 | 86.11 %)
16. Variasi penggunaan aktifitas e-learning (modul, forum, kuis dan tugas) (Nilai : 3.33 | 83.33 %)

Empati (Empathy)

17. Kepedulian dosen dalam menangani kesulitan mahasiswa dalam perkuliahan (Nilai : 3.44 | 86.11 %)
18. Perhatian dosen terhadap kemajuan mahasiswa dalam perkuliahan (Nilai : 3.44 | 86.11 %)

Catatan :

Jumlah Peserta = 24 | Jumlah Peserta yang menjawab = 18

Keterangan Nilai : 1.00 - 1.75 = Kurang; 1.75 - 2.50 = Cukup; 2.50 - 3.25 = Baik; 3.35 - 4.00 = Sangat Baik

GRAFIK PENILAIAN MAHASISWA TERHADAP PERKULIAHAN SEMESTER GENAP TAHUN AKADEMIK 2021/2022

Fakultas - Program Studi : Ekonomi dan Bisnis - Manajemen
Mata Kuliah : BAHASA INGGRIS II
Dosen : DR. LILIES SETIASIH, DRA., M.PD.
Kelas : B
Indeks Pembelajaran : 3.47

1 2 3 4

Keandalan (Reliability)

1. Kesesuaian materi yang disampaikan dengan RPS (Nilai : 3.54 | 88.46 %)
2. Kesesuaian tugas/ujian dengan materi yang disampaikan dosen dalam perkuliahan (Nilai : 3.42 | 85.58 %)
3. Kesesuaian proses penilaian dengan kontrak yang disampaikan di awal perkuliahan (Nilai : 3.46 | 86.54 %)

Daya Tanggap (Responsiveness)

4. Pengembalian hasil koreksi tugas/ujian dari dosen (Nilai : 3.38 | 84.62 %)
5. Kesempatan yang diberikan dosen kepada mahasiswa untuk diskusi dan tanya jawab (Nilai : 3.38 | 84.62 %)
6. Daya tanggap dosen pada aktifitas forum diskusi dalam e-learning (Nilai : 3.38 | 84.62 %)
7. Daya tanggap dosen dalam menginformasikan hasil kuis dan tugas dalam e-learning (Nilai : 3.35 | 83.65 %)

Kepastian (Assurance)

8. Kesiapan dan penguasaan dosen terhadap materi kuliah (Nilai : 3.58 | 89.42 %)
9. Kemampuan/kejelasan dosen dalam menyajikan materi kuliah (Nilai : 3.35 | 83.65 %)
10. Sosialisasi rencana pembelajaran/RPS (meliputi materi, metode pembelajaran, dan referensi) oleh dosen di awal perkuliahan (Nilai : 3.58 | 89.42 %)
11. Sosialisasi dan kontrak rencana penilaian (teknik, instrumen, kriteria, indikator, dan bobot penilaian) antara dosen dan mahasiswa di awal perkuliahan (Nilai : 3.58 | 89.42 %)
12. Ketersediaan bahan ajar/modul sebagai materi pembelajaran dari dosen (Nilai : 3.5 | 87.5 %)
13. Ketepatan waktu dosen saat proses pembelajaran (Nilai : 3.62 | 90.38 %)
14. Internalisasi nilai-nilai islam oleh dosen dalam proses pembelajaran (Nilai : 3.46 | 86.54 %)
15. Penggunaan fasilitas e-learning oleh dosen (Nilai : 3.62 | 90.38 %)
16. Variasi penggunaan aktifitas e-learning (modul, forum, kuis dan tugas) (Nilai : 3.62 | 90.38 %)

Empati (Emphaty)

17. Kepedulian dosen dalam menangani kesulitan mahasiswa dalam perkuliahan (Nilai : 3.27 | 81.73 %)
18. Perhatian dosen terhadap kemajuan mahasiswa dalam perkuliahan (Nilai : 3.38 | 84.62 %)

Catatan :

Jumlah Peserta = 32 | Jumlah Peserta yang menjawab = 26

Keterangan Nilai : 1.00 - 1.75 = Kurang; 1.75 - 2.50 = Cukup; 2.50 - 3.25 = Baik; 3.35 - 4.00 = Sangat Baik

GRAFIK PENILAIAN MAHASISWA TERHADAP PERKULIAHAN SEMESTER GENAP TAHUN AKADEMIK 2021/2022

Fakultas - Program Studi : Ekonomi dan Bisnis - Manajemen
Mata Kuliah : BAHASA INGGRIS II
Dosen : DR. LILIES SETIASIH, DRA., M.PD.
Kelas : C
Indeks Pembelajaran : 3.37

1 2 3 4

Keandalan (Reliability)

1. Kesesuaian materi yang disampaikan dengan RPS (Nilai : 3.34 | 83.57 %)
2. Kesesuaian tugas/uji dengan materi yang disampaikan dosen dalam perkuliahan (Nilai : 3.31 | 82.86 %)
3. Kesesuaian proses penilaian dengan kontrak yang disampaikan di awal perkuliahan (Nilai : 3.34 | 83.57 %)

Daya Tanggap (Responsiveness)

4. Pengembalian hasil koreksi tugas/uji dari dosen (Nilai : 3.37 | 84.29 %)
5. Kesempatan yang diberikan dosen kepada mahasiswa untuk diskusi dan tanya jawab (Nilai : 3.49 | 87.14 %)
6. Daya tanggap dosen pada aktifitas forum diskusi dalam e-learning (Nilai : 3.31 | 82.86 %)
7. Daya tanggap dosen dalam menginformasikan hasil kuis dan tugas dalam e-learning (Nilai : 3.4 | 85 %)

Kepastian (Assurance)

8. Kesiapan dan penguasaan dosen terhadap materi kuliah (Nilai : 3.49 | 87.14 %)
9. Kemampuan/kejelasan dosen dalam menyajikan materi kuliah (Nilai : 3.03 | 75.71 %)
10. Sosialisasi rencana pembelajaran/RPS (meliputi materi, metode pembelajaran, dan referensi) oleh dosen di awal perkuliahan (Nilai : 3.26 | 81.43 %)
11. Sosialisasi dan kontrak rencana penilaian (teknik, instrumen, kriteria, indikator, dan bobot penilaian) antara dosen dan mahasiswa di awal perkuliahan (Nilai : 3.49 | 87.14 %)
12. Ketersediaan bahan ajar/modul sebagai materi pembelajaran dari dosen (Nilai : 3.37 | 84.29 %)
13. Ketepatan waktu dosen saat proses pembelajaran (Nilai : 3.63 | 90.71 %)
14. Internalisasi nilai-nilai islam oleh dosen dalam proses pembelajaran (Nilai : 3.29 | 82.14 %)
15. Penggunaan fasilitas e-learning oleh dosen (Nilai : 3.4 | 85 %)
16. Variasi penggunaan aktifitas e-learning (modul, forum, kuis dan tugas) (Nilai : 3.6 | 90 %)

Empati (Empathy)

17. Kepedulian dosen dalam menangani kesulitan mahasiswa dalam perkuliahan (Nilai : 3.29 | 82.14 %)
18. Perhatian dosen terhadap kemajuan mahasiswa dalam perkuliahan (Nilai : 3.29 | 82.14 %)

Catatan :

Jumlah Peserta = 38 | Jumlah Peserta yang menjawab = 35

Keterangan Nilai : 1.00 - 1.75 = Kurang; 1.75 - 2.50 = Cukup; 2.50 - 3.25 = Baik; 3.35 - 4.00 = Sangat Baik

GRAFIK PENILAIAN MAHASISWA TERHADAP PERKULIAHAN SEMESTER GENAP TAHUN AKADEMIK 2021/2022

Fakultas - Program Studi : Ekonomi dan Bisnis - Manajemen
Mata Kuliah : BAHASA INGGRIS II
Dosen : DR. LILIES SETIASIH, DRA., M.PD.
Kelas : D
Indeks Pembelajaran : 3.37

1 2 3 4

Keandalan (Reliability)

1. Kesesuaian materi yang disampaikan dengan RPS (Nilai : 3.42 | 85.42 %)
2. Kesesuaian tugas/ujiian dengan materi yang disampaikan dosen dalam perkuliahan (Nilai : 3.46 | 86.46 %)
3. Kesesuaian proses penilaian dengan kontrak yang disampaikan di awal perkuliahan (Nilai : 3.46 | 86.46 %)

Daya Tanggap (Responsiveness)

4. Pengembalian hasil koreksi tugas/ujiian dari dosen (Nilai : 3.33 | 83.33 %)
5. Kesempatan yang diberikan dosen kepada mahasiswa untuk diskusi dan tanya jawab (Nilai : 3.33 | 83.33 %)
6. Daya tanggap dosen pada aktifitas forum diskusi dalam e-learning (Nilai : 3.29 | 82.29 %)
7. Daya tanggap dosen dalam menginformasikan hasil kuis dan tugas dalam e-learning (Nilai : 3.17 | 79.17 %)

Kepastian (Assurance)

8. Kesiapan dan penguasaan dosen terhadap materi kuliah (Nilai : 3.58 | 89.58 %)
9. Kemampuan/kejelasan dosen dalam menyajikan materi kuliah (Nilai : 3.33 | 83.33 %)
10. Sosialisasi rencana pembelajaran/RPS (meliputi materi, metode pembelajaran, dan referensi) oleh dosen di awal perkuliahan (Nilai : 3.42 | 85.42 %)
11. Sosialisasi dan kontrak rencana penilaian (teknik, instrumen, kriteria, indikator, dan bobot penilaian) antara dosen dan mahasiswa di awal perkuliahan (Nilai : 3.42 | 85.42 %)
12. Ketersediaan bahan ajar/modul sebagai materi pembelajaran dari dosen (Nilai : 3.42 | 85.42 %)
13. Ketepatan waktu dosen saat proses pembelajaran (Nilai : 3.46 | 86.46 %)
14. Internalisasi nilai-nilai islam oleh dosen dalam proses pembelajaran (Nilai : 3.17 | 79.17 %)
15. Penggunaan fasilitas e-learning oleh dosen (Nilai : 3.25 | 81.25 %)
16. Variasi penggunaan aktifitas e-learning (modul, forum, kuis dan tugas) (Nilai : 3.42 | 85.42 %)

Empati (Emphaty)

17. Kepedulian dosen dalam menangani kesulitan mahasiswa dalam perkuliahan (Nilai : 3.33 | 83.33 %)
18. Perhatian dosen terhadap kemajuan mahasiswa dalam perkuliahan (Nilai : 3.42 | 85.42 %)

Catatan :

Jumlah Peserta = 31 | Jumlah Peserta yang menjawab = 24

Keterangan Nilai : 1.00 - 1.75 = Kurang; 1.75 - 2.50 = Cukup; 2.50 - 3.25 = Baik; 3.35 - 4.00 = Sangat Baik

GRAFIK PENILAIAN MAHASISWA TERHADAP PERKULIAHAN SEMESTER GENAP TAHUN AKADEMIK 2021/2022

Fakultas - Program Studi : Ekonomi dan Bisnis - Manajemen
Mata Kuliah : BAHASA INGGRIS II
Dosen : DR. LILIES SETIASIH, DRA., M.PD.
Kelas : E
Indeks Pembelajaran : 3.34

1 2 3 4

Keandalan (Reliability)

1. Kesesuaian materi yang disampaikan dengan RPS (Nilai : 3.33 | 83.33 %)
2. Kesesuaian tugas/ujian dengan materi yang disampaikan dosen dalam perkuliahan (Nilai : 3.24 | 80.95 %)
3. Kesesuaian proses penilaian dengan kontrak yang disampaikan di awal perkuliahan (Nilai : 3.29 | 82.14 %)

Daya Tanggap (Responsiveness)

4. Pengembalian hasil koreksi tugas/ujian dari dosen (Nilai : 3.24 | 80.95 %)
5. Kesempatan yang diberikan dosen kepada mahasiswa untuk diskusi dan tanya jawab (Nilai : 3.19 | 79.76 %)
6. Daya tanggap dosen pada aktifitas forum diskusi dalam e-learning (Nilai : 3.19 | 79.76 %)
7. Daya tanggap dosen dalam menginformasikan hasil kuis dan tugas dalam e-learning (Nilai : 3.29 | 82.14 %)

Kepastian (Assurance)

8. Kesiapan dan penguasaan dosen terhadap materi kuliah (Nilai : 3.48 | 86.9 %)
9. Kemampuan/kejelasan dosen dalam menyajikan materi kuliah (Nilai : 3.38 | 84.52 %)
10. Sosialisasi rencana pembelajaran/RPS (meliputi materi, metode pembelajaran, dan referensi) oleh dosen di awal perkuliahan (Nilai : 3.33 | 83.33 %)
11. Sosialisasi dan kontrak rencana penilaian (teknik, instrumen, kriteria, indikator, dan bobot penilaian) antara dosen dan mahasiswa di awal perkuliahan (Nilai : 3.43 | 85.71 %)
12. Ketersediaan bahan ajar/modul sebagai materi pembelajaran dari dosen (Nilai : 3.43 | 85.71 %)
13. Ketepatan waktu dosen saat proses pembelajaran (Nilai : 3.52 | 88.1 %)
14. Internalisasi nilai-nilai islam oleh dosen dalam proses pembelajaran (Nilai : 3.33 | 83.33 %)
15. Penggunaan fasilitas e-learning oleh dosen (Nilai : 3.38 | 84.52 %)
16. Variasi penggunaan aktifitas e-learning (modul, forum, kuis dan tugas) (Nilai : 3.38 | 84.52 %)

Empati (Emphaty)

17. Kepedulian dosen dalam menangani kesulitan mahasiswa dalam perkuliahan (Nilai : 3.33 | 83.33 %)
18. Perhatian dosen terhadap kemajuan mahasiswa dalam perkuliahan (Nilai : 3.43 | 85.71 %)

Catatan :

Jumlah Peserta = 29 | Jumlah Peserta yang menjawab = 21

Keterangan Nilai : 1.00 - 1.75 = Kurang; 1.75 - 2.50 = Cukup; 2.50 - 3.25 = Baik; 3.35 - 4.00 = Sangat Baik

GRAFIK PENILAIAN MAHASISWA TERHADAP PERKULIAHAN SEMESTER GENAP TAHUN AKADEMIK 2021/2022

Fakultas - Program Studi : Ekonomi dan Bisnis - Manajemen
Mata Kuliah : BAHASA INGGRIS II
Dosen : DR. LILIES SETIASIH, DRA., M.PD.
Kelas : F
Indeks Pembelajaran : 3.41

1 2 3 4

Keandalan (Reliability)

1. Kesesuaian materi yang disampaikan dengan RPS (Nilai : 3.45 | 86.21 %)
2. Kesesuaian tugas/uji dengan materi yang disampaikan dosen dalam perkuliahan (Nilai : 3.41 | 85.34 %)
3. Kesesuaian proses penilaian dengan kontrak yang disampaikan di awal perkuliahan (Nilai : 3.45 | 86.21 %)

Daya Tanggap (Responsiveness)

4. Pengembalian hasil koreksi tugas/uji dari dosen (Nilai : 3.41 | 85.34 %)
5. Kesempatan yang diberikan dosen kepada mahasiswa untuk diskusi dan tanya jawab (Nilai : 3.41 | 85.34 %)
6. Daya tanggap dosen pada aktifitas forum diskusi dalam e-learning (Nilai : 3.31 | 82.76 %)
7. Daya tanggap dosen dalam menginformasikan hasil kuis dan tugas dalam e-learning (Nilai : 3.31 | 82.76 %)

Kepastian (Assurance)

8. Kesiapan dan penguasaan dosen terhadap materi kuliah (Nilai : 3.55 | 88.79 %)
9. Kemampuan/kejelasan dosen dalam menyajikan materi kuliah (Nilai : 3.41 | 85.34 %)
10. Sosialisasi rencana pembelajaran/RPS (meliputi materi, metode pembelajaran, dan referensi) oleh dosen di awal perkuliahan (Nilai : 3.52 | 87.93 %)
11. Sosialisasi dan kontrak rencana penilaian (teknik, instrumen, kriteria, indikator, dan bobot penilaian) antara dosen dan mahasiswa di awal perkuliahan (Nilai : 3.55 | 88.79 %)
12. Ketersediaan bahan ajar/modul sebagai materi pembelajaran dari dosen (Nilai : 3.45 | 86.21 %)
13. Ketepatan waktu dosen saat proses pembelajaran (Nilai : 3.41 | 85.34 %)
14. Internalisasi nilai-nilai islam oleh dosen dalam proses pembelajaran (Nilai : 3.17 | 79.31 %)
15. Penggunaan fasilitas e-learning oleh dosen (Nilai : 3.38 | 84.48 %)
16. Variasi penggunaan aktifitas e-learning (modul, forum, kuis dan tugas) (Nilai : 3.48 | 87.07 %)

Empati (Empathy)

17. Kepedulian dosen dalam menangani kesulitan mahasiswa dalam perkuliahan (Nilai : 3.31 | 82.76 %)
18. Perhatian dosen terhadap kemajuan mahasiswa dalam perkuliahan (Nilai : 3.45 | 86.21 %)

Catatan :

Jumlah Peserta = 35 | Jumlah Peserta yang menjawab = 29

Keterangan Nilai : 1.00 - 1.75 = Kurang; 1.75 - 2.50 = Cukup; 2.50 - 3.25 = Baik; 3.35 - 4.00 = Sangat Baik

GRAFIK PENILAIAN MAHASISWA TERHADAP PERKULIAHAN SEMESTER GENAP TAHUN AKADEMIK 2021/2022

Fakultas - Program Studi : Ekonomi dan Bisnis - Manajemen
Mata Kuliah : BAHASA INGGRIS II
Dosen : DR. LILIES SETIASIH, DRA., M.PD.
Kelas : G
Indeks Pembelajaran : 3.13

1 2 3 4

Keandalan (Reliability)

1. Kesesuaian materi yang disampaikan dengan RPS (Nilai : 3.13 | 78.13 %)
2. Kesesuaian tugas/ujian dengan materi yang disampaikan dosen dalam perkuliahan (Nilai : 3.19 | 79.69 %)
3. Kesesuaian proses penilaian dengan kontrak yang disampaikan di awal perkuliahan (Nilai : 3.06 | 76.56 %)

Daya Tanggap (Responsiveness)

4. Pengembalian hasil koreksi tugas/ujian dari dosen (Nilai : 3.06 | 76.56 %)
5. Kesempatan yang diberikan dosen kepada mahasiswa untuk diskusi dan tanya jawab (Nilai : 3.06 | 76.56 %)
6. Daya tanggap dosen pada aktifitas forum diskusi dalam e-learning (Nilai : 3.13 | 78.13 %)
7. Daya tanggap dosen dalam menginformasikan hasil kuis dan tugas dalam e-learning (Nilai : 3.06 | 76.56 %)

Kepastian (Assurance)

8. Kesiapan dan penguasaan dosen terhadap materi kuliah (Nilai : 3.38 | 84.38 %)
9. Kemampuan/kejelasan dosen dalam menyajikan materi kuliah (Nilai : 3.06 | 76.56 %)
10. Sosialisasi rencana pembelajaran/RPS (meliputi materi, metode pembelajaran, dan referensi) oleh dosen di awal perkuliahan (Nilai : 3.19 | 79.69 %)
11. Sosialisasi dan kontrak rencana penilaian (teknik, instrumen, kriteria, indikator, dan bobot penilaian) antara dosen dan mahasiswa di awal perkuliahan (Nilai : 3.13 | 78.13 %)
12. Ketersediaan bahan ajar/modul sebagai materi pembelajaran dari dosen (Nilai : 3.19 | 79.69 %)
13. Ketepatan waktu dosen saat proses pembelajaran (Nilai : 3.31 | 82.81 %)
14. Internalisasi nilai-nilai islam oleh dosen dalam proses pembelajaran (Nilai : 2.88 | 71.88 %)
15. Penggunaan fasilitas e-learning oleh dosen (Nilai : 3.13 | 78.13 %)
16. Variasi penggunaan aktifitas e-learning (modul, forum, kuis dan tugas) (Nilai : 3.19 | 79.69 %)

Empati (Emphaty)

17. Kepedulian dosen dalam menangani kesulitan mahasiswa dalam perkuliahan (Nilai : 3.13 | 78.13 %)
18. Perhatian dosen terhadap kemajuan mahasiswa dalam perkuliahan (Nilai : 3.06 | 76.56 %)

Catatan :

Jumlah Peserta = 18 | Jumlah Peserta yang menjawab = 16

Keterangan Nilai : 1.00 - 1.75 = Kurang; 1.75 - 2.50 = Cukup; 2.50 - 3.25 = Baik; 3.35 - 4.00 = Sangat Baik

GRAFIK PENILAIAN MAHASISWA TERHADAP PERKULIAHAN SEMESTER GENAP TAHUN AKADEMIK 2021/2022

Fakultas - Program Studi : Ekonomi dan Bisnis - Manajemen
Mata Kuliah : BAHASA INGGRIS II
Dosen : DR. LILIES SETIASIH, DRA., M.PD.
Kelas : H
Indeks Pembelajaran : 3.5

1 2 3 4

Keandalan (Reliability)

1. Kesesuaian materi yang disampaikan dengan RPS (Nilai : 3.53 | 88.16 %)
2. Kesesuaian tugas/uji dengan materi yang disampaikan dosen dalam perkuliahan (Nilai : 3.45 | 86.18 %)
3. Kesesuaian proses penilaian dengan kontrak yang disampaikan di awal perkuliahan (Nilai : 3.53 | 88.16 %)

Daya Tanggap (Responsiveness)

4. Pengembalian hasil koreksi tugas/uji dari dosen (Nilai : 3.53 | 88.16 %)
5. Kesempatan yang diberikan dosen kepada mahasiswa untuk diskusi dan tanya jawab (Nilai : 3.55 | 88.82 %)
6. Daya tanggap dosen pada aktifitas forum diskusi dalam e-learning (Nilai : 3.53 | 88.16 %)
7. Daya tanggap dosen dalam menginformasikan hasil kuis dan tugas dalam e-learning (Nilai : 3.55 | 88.82 %)

Kepastian (Assurance)

8. Kesiapan dan penguasaan dosen terhadap materi kuliah (Nilai : 3.55 | 88.82 %)
9. Kemampuan/kejelasan dosen dalam menyajikan materi kuliah (Nilai : 3.37 | 84.21 %)
10. Sosialisasi rencana pembelajaran/RPS (meliputi materi, metode pembelajaran, dan referensi) oleh dosen di awal perkuliahan (Nilai : 3.5 | 87.5 %)
11. Sosialisasi dan kontrak rencana penilaian (teknik, instrumen, kriteria, indikator, dan bobot penilaian) antara dosen dan mahasiswa di awal perkuliahan (Nilai : 3.47 | 86.84 %)
12. Ketersediaan bahan ajar/modul sebagai materi pembelajaran dari dosen (Nilai : 3.53 | 88.16 %)
13. Ketepatan waktu dosen saat proses pembelajaran (Nilai : 3.42 | 85.53 %)
14. Internalisasi nilai-nilai islam oleh dosen dalam proses pembelajaran (Nilai : 3.32 | 82.89 %)
15. Penggunaan fasilitas e-learning oleh dosen (Nilai : 3.58 | 89.47 %)
16. Variasi penggunaan aktifitas e-learning (modul, forum, kuis dan tugas) (Nilai : 3.55 | 88.82 %)

Empati (Empathy)

17. Kepedulian dosen dalam menangani kesulitan mahasiswa dalam perkuliahan (Nilai : 3.45 | 86.18 %)
18. Perhatian dosen terhadap kemajuan mahasiswa dalam perkuliahan (Nilai : 3.58 | 89.47 %)

Catatan :

Jumlah Peserta = 40 | Jumlah Peserta yang menjawab = 38

Keterangan Nilai : 1.00 - 1.75 = Kurang; 1.75 - 2.50 = Cukup; 2.50 - 3.25 = Baik; 3.35 - 4.00 = Sangat Baik

GRAFIK PENILAIAN MAHASISWA TERHADAP PERKULIAHAN SEMESTER GENAP TAHUN AKADEMIK 2021/2022

Fakultas - Program Studi : Ekonomi dan Bisnis - Manajemen
Mata Kuliah : BAHASA INGGRIS II
Dosen : DR. LILIES SETIASIH, DRA., M.PD.
Kelas : I
Indeks Pembelajaran : 3.67

1 2 3 4

Keandalan (Reliability)

1. Kesesuaian materi yang disampaikan dengan RPS (Nilai : 3.62 | 90.38 %)
2. Kesesuaian tugas/uji dengan materi yang disampaikan dosen dalam perkuliahan (Nilai : 3.69 | 92.31 %)
3. Kesesuaian proses penilaian dengan kontrak yang disampaikan di awal perkuliahan (Nilai : 3.69 | 92.31 %)

Daya Tanggap (Responsiveness)

4. Pengembalian hasil koreksi tugas/uji dari dosen (Nilai : 3.62 | 90.38 %)
5. Kesempatan yang diberikan dosen kepada mahasiswa untuk diskusi dan tanya jawab (Nilai : 3.54 | 88.46 %)
6. Daya tanggap dosen pada aktifitas forum diskusi dalam e-learning (Nilai : 3.62 | 90.38 %)
7. Daya tanggap dosen dalam menginformasikan hasil kuis dan tugas dalam e-learning (Nilai : 3.62 | 90.38 %)

Kepastian (Assurance)

8. Kesiapan dan penguasaan dosen terhadap materi kuliah (Nilai : 3.77 | 94.23 %)
9. Kemampuan/kejelasan dosen dalam menyajikan materi kuliah (Nilai : 3.77 | 94.23 %)
10. Sosialisasi rencana pembelajaran/RPS (meliputi materi, metode pembelajaran, dan referensi) oleh dosen di awal perkuliahan (Nilai : 3.62 | 90.38 %)
11. Sosialisasi dan kontrak rencana penilaian (teknik, instrumen, kriteria, indikator, dan bobot penilaian) antara dosen dan mahasiswa di awal perkuliahan (Nilai : 3.69 | 92.31 %)
12. Ketersediaan bahan ajar/modul sebagai materi pembelajaran dari dosen (Nilai : 3.77 | 94.23 %)
13. Ketepatan waktu dosen saat proses pembelajaran (Nilai : 3.85 | 96.15 %)
14. Internalisasi nilai-nilai islam oleh dosen dalam proses pembelajaran (Nilai : 3.38 | 84.62 %)
15. Penggunaan fasilitas e-learning oleh dosen (Nilai : 3.69 | 92.31 %)
16. Variasi penggunaan aktifitas e-learning (modul, forum, kuis dan tugas) (Nilai : 3.69 | 92.31 %)

Empati (Empathy)

17. Kepedulian dosen dalam menangani kesulitan mahasiswa dalam perkuliahan (Nilai : 3.69 | 92.31 %)
18. Perhatian dosen terhadap kemajuan mahasiswa dalam perkuliahan (Nilai : 3.77 | 94.23 %)

Catatan :

Jumlah Peserta = 23 | Jumlah Peserta yang menjawab = 13

Keterangan Nilai : 1.00 - 1.75 = Kurang; 1.75 - 2.50 = Cukup; 2.50 - 3.25 = Baik; 3.35 - 4.00 = Sangat Baik

GRAFIK PENILAIAN MAHASISWA TERHADAP PERKULIAHAN SEMESTER GENAP TAHUN AKADEMIK 2021/2022

Fakultas - Program Studi : Ekonomi dan Bisnis - Manajemen
Mata Kuliah : BAHASA INGGRIS II
Dosen : DR. LILIES SETIASIH, DRA., M.PD.
Kelas : J
Indeks Pembelajaran : 3.5

1 2 3 4

Keandalan (Reliability)

1. Kesesuaian materi yang disampaikan dengan RPS (Nilai : 3.5 | 87.5 %)
2. Kesesuaian tugas/ujian dengan materi yang disampaikan dosen dalam perkuliahan (Nilai : 3.5 | 87.5 %)
3. Kesesuaian proses penilaian dengan kontrak yang disampaikan di awal perkuliahan (Nilai : 3.5 | 87.5 %)

Daya Tanggap (Responsiveness)

4. Pengembalian hasil koreksi tugas/ujian dari dosen (Nilai : 3.5 | 87.5 %)
5. Kesempatan yang diberikan dosen kepada mahasiswa untuk diskusi dan tanya jawab (Nilai : 3.5 | 87.5 %)
6. Daya tanggap dosen pada aktifitas forum diskusi dalam e-learning (Nilai : 3.5 | 87.5 %)
7. Daya tanggap dosen dalam menginformasikan hasil kuis dan tugas dalam e-learning (Nilai : 3.5 | 87.5 %)

Kepastian (Assurance)

8. Kesiapan dan penguasaan dosen terhadap materi kuliah (Nilai : 3.5 | 87.5 %)
9. Kemampuan/kejelasan dosen dalam menyajikan materi kuliah (Nilai : 3.5 | 87.5 %)
10. Sosialisasi rencana pembelajaran/RPS (meliputi materi, metode pembelajaran, dan referensi) oleh dosen di awal perkuliahan (Nilai : 3.5 | 87.5 %)
11. Sosialisasi dan kontrak rencana penilaian (teknik, instrumen, kriteria, indikator, dan bobot penilaian) antara dosen dan mahasiswa di awal perkuliahan (Nilai : 3.5 | 87.5 %)
12. Ketersediaan bahan ajar/modul sebagai materi pembelajaran dari dosen (Nilai : 3.5 | 87.5 %)
13. Ketepatan waktu dosen saat proses pembelajaran (Nilai : 3.5 | 87.5 %)
14. Internalisasi nilai-nilai islam oleh dosen dalam proses pembelajaran (Nilai : 3.5 | 87.5 %)
15. Penggunaan fasilitas e-learning oleh dosen (Nilai : 3.5 | 87.5 %)
16. Variasi penggunaan aktifitas e-learning (modul, forum, kuis dan tugas) (Nilai : 3.5 | 87.5 %)

Empati (Empathy)

17. Kepedulian dosen dalam menangani kesulitan mahasiswa dalam perkuliahan (Nilai : 3.5 | 87.5 %)
18. Perhatian dosen terhadap kemajuan mahasiswa dalam perkuliahan (Nilai : 3.5 | 87.5 %)

Catatan :

Jumlah Peserta = 12 | Jumlah Peserta yang menjawab = 2

Keterangan Nilai : 1.00 - 1.75 = Kurang; 1.75 - 2.50 = Cukup; 2.50 - 3.25 = Baik; 3.35 - 4.00 = Sangat Baik

GRAFIK PENILAIAN MAHASISWA TERHADAP PERKULIAHAN SEMESTER GENAP TAHUN AKADEMIK 2021/2022

Fakultas - Program Studi : Ekonomi dan Bisnis - Manajemen
Mata Kuliah : KEWIRAUSAHAAN
Dosen : YUDHA DWI NUGRAHA, S.E., M.SC.
Kelas : A
Indeks Pembelajaran : 3.47

1 2 3 4

Keandalan (Reliability)

1. Kesesuaian materi yang disampaikan dengan RPS (Nilai : 3.48 | 86.96 %)
2. Kesesuaian tugas/ujian dengan materi yang disampaikan dosen dalam perkuliahan (Nilai : 3.43 | 85.87 %)
3. Kesesuaian proses penilaian dengan kontrak yang disampaikan di awal perkuliahan (Nilai : 3.39 | 84.78 %)

Daya Tanggap (Responsiveness)

4. Pengembalian hasil koreksi tugas/ujian dari dosen (Nilai : 3.48 | 86.96 %)
5. Kesempatan yang diberikan dosen kepada mahasiswa untuk diskusi dan tanya jawab (Nilai : 3.52 | 88.04 %)
6. Daya tanggap dosen pada aktifitas forum diskusi dalam e-learning (Nilai : 3.43 | 85.87 %)
7. Daya tanggap dosen dalam menginformasikan hasil kuis dan tugas dalam e-learning (Nilai : 3.39 | 84.78 %)

Kepastian (Assurance)

8. Kesiapan dan penguasaan dosen terhadap materi kuliah (Nilai : 3.48 | 86.96 %)
9. Kemampuan/kejelasan dosen dalam menyajikan materi kuliah (Nilai : 3.43 | 85.87 %)
10. Sosialisasi rencana pembelajaran/RPS (meliputi materi, metode pembelajaran, dan referensi) oleh dosen di awal perkuliahan (Nilai : 3.48 | 86.96 %)
11. Sosialisasi dan kontrak rencana penilaian (teknik, instrumen, kriteria, indikator, dan bobot penilaian) antara dosen dan mahasiswa di awal perkuliahan (Nilai : 3.43 | 85.87 %)
12. Ketersediaan bahan ajar/modul sebagai materi pembelajaran dari dosen (Nilai : 3.48 | 86.96 %)
13. Ketepatan waktu dosen saat proses pembelajaran (Nilai : 3.43 | 85.87 %)
14. Internalisasi nilai-nilai islam oleh dosen dalam proses pembelajaran (Nilai : 3.43 | 85.87 %)
15. Penggunaan fasilitas e-learning oleh dosen (Nilai : 3.52 | 88.04 %)
16. Variasi penggunaan aktifitas e-learning (modul, forum, kuis dan tugas) (Nilai : 3.52 | 88.04 %)

Empati (Emphaty)

17. Kepedulian dosen dalam menangani kesulitan mahasiswa dalam perkuliahan (Nilai : 3.57 | 89.13 %)
18. Perhatian dosen terhadap kemajuan mahasiswa dalam perkuliahan (Nilai : 3.57 | 89.13 %)

Catatan :

Jumlah Peserta = 40 | Jumlah Peserta yang menjawab = 23

Keterangan Nilai : 1.00 - 1.75 = Kurang; 1.75 - 2.50 = Cukup; 2.50 - 3.25 = Baik; 3.35 - 4.00 = Sangat Baik

GRAFIK PENILAIAN MAHASISWA TERHADAP PERKULIAHAN SEMESTER GENAP TAHUN AKADEMIK 2021/2022

Fakultas - Program Studi : Ekonomi dan Bisnis - Manajemen
Mata Kuliah : KEWIRAUSAHAAN
Dosen : YUDHA DWI NUGRAHA, S.E., M.SC.
Kelas : B
Indeks Pembelajaran : 3.54

1 2 3 4

Keandalan (Reliability)

1. Kesesuaian materi yang disampaikan dengan RPS (Nilai : 3.5 | 87.5 %)
2. Kesesuaian tugas/ujian dengan materi yang disampaikan dosen dalam perkuliahan (Nilai : 3.46 | 86.61 %)
3. Kesesuaian proses penilaian dengan kontrak yang disampaikan di awal perkuliahan (Nilai : 3.5 | 87.5 %)

Daya Tanggap (Responsiveness)

4. Pengembalian hasil koreksi tugas/ujian dari dosen (Nilai : 3.54 | 88.39 %)
5. Kesempatan yang diberikan dosen kepada mahasiswa untuk diskusi dan tanya jawab (Nilai : 3.54 | 88.39 %)
6. Daya tanggap dosen pada aktifitas forum diskusi dalam e-learning (Nilai : 3.5 | 87.5 %)
7. Daya tanggap dosen dalam menginformasikan hasil kuis dan tugas dalam e-learning (Nilai : 3.5 | 87.5 %)

Kepastian (Assurance)

8. Kesiapan dan penguasaan dosen terhadap materi kuliah (Nilai : 3.68 | 91.96 %)
9. Kemampuan/kejelasan dosen dalam menyajikan materi kuliah (Nilai : 3.54 | 88.39 %)
10. Sosialisasi rencana pembelajaran/RPS (meliputi materi, metode pembelajaran, dan referensi) oleh dosen di awal perkuliahan (Nilai : 3.61 | 90.18 %)
11. Sosialisasi dan kontrak rencana penilaian (teknik, instrumen, kriteria, indikator, dan bobot penilaian) antara dosen dan mahasiswa di awal perkuliahan (Nilai : 3.61 | 90.18 %)
12. Ketersediaan bahan ajar/modul sebagai materi pembelajaran dari dosen (Nilai : 3.64 | 91.07 %)
13. Ketepatan waktu dosen saat proses pembelajaran (Nilai : 3.36 | 83.93 %)
14. Internalisasi nilai-nilai islam oleh dosen dalam proses pembelajaran (Nilai : 3.46 | 86.61 %)
15. Penggunaan fasilitas e-learning oleh dosen (Nilai : 3.64 | 91.07 %)
16. Variasi penggunaan aktifitas e-learning (modul, forum, kuis dan tugas) (Nilai : 3.61 | 90.18 %)

Empati (Emphaty)

17. Kepedulian dosen dalam menangani kesulitan mahasiswa dalam perkuliahan (Nilai : 3.5 | 87.5 %)
18. Perhatian dosen terhadap kemajuan mahasiswa dalam perkuliahan (Nilai : 3.46 | 86.61 %)

Catatan :

Jumlah Peserta = 40 | Jumlah Peserta yang menjawab = 28

Keterangan Nilai : 1.00 - 1.75 = Kurang; 1.75 - 2.50 = Cukup; 2.50 - 3.25 = Baik; 3.35 - 4.00 = Sangat Baik

GRAFIK PENILAIAN MAHASISWA TERHADAP PERKULIAHAN SEMESTER GENAP TAHUN AKADEMIK 2021/2022

Fakultas - Program Studi : Ekonomi dan Bisnis - Manajemen
Mata Kuliah : KEWIRAUSAHAAN
Dosen : YUDHA DWI NUGRAHA, S.E., M.SC.
Kelas : C
Indeks Pembelajaran : 3.48

1 2 3 4

Keandalan (Reliability)

1. Kesesuaian materi yang disampaikan dengan RPS (Nilai : 3.54 | 88.39 %)
2. Kesesuaian tugas/ujian dengan materi yang disampaikan dosen dalam perkuliahan (Nilai : 3.54 | 88.39 %)
3. Kesesuaian proses penilaian dengan kontrak yang disampaikan di awal perkuliahan (Nilai : 3.5 | 87.5 %)

Daya Tanggap (Responsiveness)

4. Pengembalian hasil koreksi tugas/ujian dari dosen (Nilai : 3.39 | 84.82 %)
5. Kesempatan yang diberikan dosen kepada mahasiswa untuk diskusi dan tanya jawab (Nilai : 3.5 | 87.5 %)
6. Daya tanggap dosen pada aktifitas forum diskusi dalam e-learning (Nilai : 3.32 | 83.04 %)
7. Daya tanggap dosen dalam menginformasikan hasil kuis dan tugas dalam e-learning (Nilai : 3.5 | 87.5 %)

Kepastian (Assurance)

8. Kesiapan dan penguasaan dosen terhadap materi kuliah (Nilai : 3.57 | 89.29 %)
9. Kemampuan/kejelasan dosen dalam menyajikan materi kuliah (Nilai : 3.57 | 89.29 %)
10. Sosialisasi rencana pembelajaran/RPS (meliputi materi, metode pembelajaran, dan referensi) oleh dosen di awal perkuliahan (Nilai : 3.54 | 88.39 %)
11. Sosialisasi dan kontrak rencana penilaian (teknik, instrumen, kriteria, indikator, dan bobot penilaian) antara dosen dan mahasiswa di awal perkuliahan (Nilai : 3.54 | 88.39 %)
12. Ketersediaan bahan ajar/modul sebagai materi pembelajaran dari dosen (Nilai : 3.46 | 86.61 %)
13. Ketepatan waktu dosen saat proses pembelajaran (Nilai : 3.29 | 82.14 %)
14. Internalisasi nilai-nilai islam oleh dosen dalam proses pembelajaran (Nilai : 3.29 | 82.14 %)
15. Penggunaan fasilitas e-learning oleh dosen (Nilai : 3.46 | 86.61 %)
16. Variasi penggunaan aktifitas e-learning (modul, forum, kuis dan tugas) (Nilai : 3.54 | 88.39 %)

Empati (Emphaty)

17. Kepedulian dosen dalam menangani kesulitan mahasiswa dalam perkuliahan (Nilai : 3.5 | 87.5 %)
18. Perhatian dosen terhadap kemajuan mahasiswa dalam perkuliahan (Nilai : 3.54 | 88.39 %)

Catatan :

Jumlah Peserta = 40 | Jumlah Peserta yang menjawab = 28

Keterangan Nilai : 1.00 - 1.75 = Kurang; 1.75 - 2.50 = Cukup; 2.50 - 3.25 = Baik; 3.35 - 4.00 = Sangat Baik

GRAFIK PENILAIAN MAHASISWA TERHADAP PERKULIAHAN SEMESTER GENAP TAHUN AKADEMIK 2021/2022

Fakultas - Program Studi : Ekonomi dan Bisnis - Manajemen
Mata Kuliah : KEWIRAUSAHAAN
Dosen : YUDHA DWI NUGRAHA, S.E., M.SC.
Kelas : D
Indeks Pembelajaran : 3.66

1 2 3 4

Keandalan (Reliability)

1. Kesesuaian materi yang disampaikan dengan RPS (Nilai : 3.68 | 92 %)
2. Kesesuaian tugas/ujian dengan materi yang disampaikan dosen dalam perkuliahan (Nilai : 3.6 | 90 %)
3. Kesesuaian proses penilaian dengan kontrak yang disampaikan di awal perkuliahan (Nilai : 3.76 | 94 %)

Daya Tanggap (Responsiveness)

4. Pengembalian hasil koreksi tugas/ujian dari dosen (Nilai : 3.6 | 90 %)
5. Kesempatan yang diberikan dosen kepada mahasiswa untuk diskusi dan tanya jawab (Nilai : 3.72 | 93 %)
6. Daya tanggap dosen pada aktifitas forum diskusi dalam e-learning (Nilai : 3.64 | 91 %)
7. Daya tanggap dosen dalam menginformasikan hasil kuis dan tugas dalam e-learning (Nilai : 3.64 | 91 %)

Kepastian (Assurance)

8. Kesiapan dan penguasaan dosen terhadap materi kuliah (Nilai : 3.76 | 94 %)
9. Kemampuan/kejelasan dosen dalam menyajikan materi kuliah (Nilai : 3.64 | 91 %)
10. Sosialisasi rencana pembelajaran/RPS (meliputi materi, metode pembelajaran, dan referensi) oleh dosen di awal perkuliahan (Nilai : 3.64 | 91 %)
11. Sosialisasi dan kontrak rencana penilaian (teknik, instrumen, kriteria, indikator, dan bobot penilaian) antara dosen dan mahasiswa di awal perkuliahan (Nilai : 3.64 | 91 %)
12. Ketersediaan bahan ajar/modul sebagai materi pembelajaran dari dosen (Nilai : 3.64 | 91 %)
13. Ketepatan waktu dosen saat proses pembelajaran (Nilai : 3.56 | 89 %)
14. Internalisasi nilai-nilai islam oleh dosen dalam proses pembelajaran (Nilai : 3.64 | 91 %)
15. Penggunaan fasilitas e-learning oleh dosen (Nilai : 3.72 | 93 %)
16. Variasi penggunaan aktifitas e-learning (modul, forum, kuis dan tugas) (Nilai : 3.76 | 94 %)

Empati (Emphaty)

17. Kepedulian dosen dalam menangani kesulitan mahasiswa dalam perkuliahan (Nilai : 3.6 | 90 %)
18. Perhatian dosen terhadap kemajuan mahasiswa dalam perkuliahan (Nilai : 3.72 | 93 %)

Catatan :

Jumlah Peserta = 39 | Jumlah Peserta yang menjawab = 25

Keterangan Nilai : 1.00 - 1.75 = Kurang; 1.75 - 2.50 = Cukup; 2.50 - 3.25 = Baik; 3.35 - 4.00 = Sangat Baik

GRAFIK PENILAIAN MAHASISWA TERHADAP PERKULIAHAN SEMESTER GENAP TAHUN AKADEMIK 2021/2022

Fakultas - Program Studi : Ekonomi dan Bisnis - Manajemen

Mata Kuliah : KEWIRAUSAHAAN

Dosen : SUSILO SETIYAWAN, S.E. M.SI.

Kelas : E

Indeks Pembelajaran : 2.79

1 2 3 4

Keandalan (Reliability)

1. Kesesuaian materi yang disampaikan dengan RPS (Nilai : 2.73 | 68.18 %)
2. Kesesuaian tugas/ujian dengan materi yang disampaikan dosen dalam perkuliahan (Nilai : 2.73 | 68.18 %)
3. Kesesuaian proses penilaian dengan kontrak yang disampaikan di awal perkuliahan (Nilai : 2.73 | 68.18 %)

Daya Tanggap (Responsiveness)

4. Pengembalian hasil koreksi tugas/ujian dari dosen (Nilai : 2.73 | 68.18 %)
5. Kesempatan yang diberikan dosen kepada mahasiswa untuk diskusi dan tanya jawab (Nilai : 2.55 | 63.64 %)
6. Daya tanggap dosen pada aktifitas forum diskusi dalam e-learning (Nilai : 2.82 | 70.45 %)
7. Daya tanggap dosen dalam menginformasikan hasil kuis dan tugas dalam e-learning (Nilai : 2.82 | 70.45 %)

Kepastian (Assurance)

8. Kesiapan dan penguasaan dosen terhadap materi kuliah (Nilai : 2.91 | 72.73 %)
9. Kemampuan/kejelasan dosen dalam menyajikan materi kuliah (Nilai : 3 | 75 %)
10. Sosialisasi rencana pembelajaran/RPS (meliputi materi, metode pembelajaran, dan referensi) oleh dosen di awal perkuliahan (Nilai : 2.82 | 70.45 %)
11. Sosialisasi dan kontrak rencana penilaian (teknik, instrumen, kriteria, indikator, dan bobot penilaian) antara dosen dan mahasiswa di awal perkuliahan (Nilai : 3.09 | 77.27 %)
12. Ketersediaan bahan ajar/modul sebagai materi pembelajaran dari dosen (Nilai : 2.91 | 72.73 %)
13. Ketepatan waktu dosen saat proses pembelajaran (Nilai : 2.73 | 68.18 %)
14. Internalisasi nilai-nilai islam oleh dosen dalam proses pembelajaran (Nilai : 2.82 | 70.45 %)
15. Penggunaan fasilitas e-learning oleh dosen (Nilai : 2.73 | 68.18 %)
16. Variasi penggunaan aktifitas e-learning (modul, forum, kuis dan tugas) (Nilai : 2.82 | 70.45 %)

Empati (Emphaty)

17. Kepedulian dosen dalam menangani kesulitan mahasiswa dalam perkuliahan (Nilai : 2.64 | 65.91 %)
18. Perhatian dosen terhadap kemajuan mahasiswa dalam perkuliahan (Nilai : 2.73 | 68.18 %)

Catatan :

Jumlah Peserta = 20 | Jumlah Peserta yang menjawab = 11

Keterangan Nilai : 1.00 - 1.75 = Kurang; 1.75 - 2.50 = Cukup; 2.50 - 3.25 = Baik; 3.35 - 4.00 = Sangat Baik

GRAFIK PENILAIAN MAHASISWA TERHADAP PERKULIAHAN SEMESTER GENAP TAHUN AKADEMIK 2021/2022

Fakultas - Program Studi : Ekonomi dan Bisnis - Manajemen

Mata Kuliah : KEWIRAUSAHAAN

Dosen : SUSILO SETIYAWAN, S.E. M.SI.

Kelas : F

Indeks Pembelajaran : 3.27

1 2 3 4

Keandalan (Reliability)

1. Kesesuaian materi yang disampaikan dengan RPS (Nilai : 3.25 | 81.25 %)

2. Kesesuaian tugas/ujian dengan materi yang disampaikan dosen dalam perkuliahan (Nilai : 3.29 | 82.14 %)

3. Kesesuaian proses penilaian dengan kontrak yang disampaikan di awal perkuliahan (Nilai : 3.32 | 83.04 %)

Daya Tanggap (Responsiveness)

4. Pengembalian hasil koreksi tugas/ujian dari dosen (Nilai : 3.07 | 76.79 %)

5. Kesempatan yang diberikan dosen kepada mahasiswa untuk diskusi dan tanya jawab (Nilai : 3.29 | 82.14 %)

6. Daya tanggap dosen pada aktifitas forum diskusi dalam e-learning (Nilai : 3.18 | 79.46 %)

7. Daya tanggap dosen dalam menginformasikan hasil kuis dan tugas dalam e-learning (Nilai : 3.29 | 82.14 %)

Kepastian (Assurance)

8. Kesiapan dan penguasaan dosen terhadap materi kuliah (Nilai : 3.43 | 85.71 %)

9. Kemampuan/kejelasan dosen dalam menyajikan materi kuliah (Nilai : 3.39 | 84.82 %)

10. Sosialisasi rencana pembelajaran/RPS (meliputi materi, metode pembelajaran, dan referensi) oleh dosen di awal perkuliahan (Nilai : 3.25 | 81.25 %)

11. Sosialisasi dan kontrak rencana penilaian (teknik, instrumen, kriteria, indikator, dan bobot penilaian) antara dosen dan mahasiswa di awal perkuliahan (Nilai : 3.25 | 81.25 %)

12. Ketersediaan bahan ajar/modul sebagai materi pembelajaran dari dosen (Nilai : 3.36 | 83.93 %)

13. Ketepatan waktu dosen saat proses pembelajaran (Nilai : 3.18 | 79.46 %)

14. Internalisasi nilai-nilai islam oleh dosen dalam proses pembelajaran (Nilai : 3.21 | 80.36 %)

15. Penggunaan fasilitas e-learning oleh dosen (Nilai : 3.36 | 83.93 %)

16. Variasi penggunaan aktifitas e-learning (modul, forum, kuis dan tugas) (Nilai : 3.29 | 82.14 %)

Empati (Emphaty)

17. Kepedulian dosen dalam menangani kesulitan mahasiswa dalam perkuliahan (Nilai : 3.18 | 79.46 %)

18. Perhatian dosen terhadap kemajuan mahasiswa dalam perkuliahan (Nilai : 3.32 | 83.04 %)

Catatan :

Jumlah Peserta = 39 | Jumlah Peserta yang menjawab = 28

Keterangan Nilai : 1.00 - 1.75 = Kurang; 1.75 - 2.50 = Cukup; 2.50 - 3.25 = Baik; 3.35 - 4.00 = Sangat Baik

GRAFIK PENILAIAN MAHASISWA TERHADAP PERKULIAHAN SEMESTER GENAP TAHUN AKADEMIK 2021/2022

Fakultas - Program Studi : Ekonomi dan Bisnis - Manajemen

Mata Kuliah : KEWIRAUSAHAAN

Dosen : SUSILO SETIYAWAN, S.E. M.SI.

Kelas : G

Indeks Pembelajaran : 3.38

1 2 3 4

Keandalan (Reliability)

1. Kesesuaian materi yang disampaikan dengan RPS (Nilai : 3.5 | 87.5 %)
2. Kesesuaian tugas/ujiian dengan materi yang disampaikan dosen dalam perkuliahan (Nilai : 3.39 | 84.72 %)
3. Kesesuaian proses penilaian dengan kontrak yang disampaikan di awal perkuliahan (Nilai : 3.44 | 86.11 %)

Daya Tanggap (Responsiveness)

4. Pengembalian hasil koreksi tugas/ujiian dari dosen (Nilai : 3.28 | 81.94 %)
5. Kesempatan yang diberikan dosen kepada mahasiswa untuk diskusi dan tanya jawab (Nilai : 3.44 | 86.11 %)
6. Daya tanggap dosen pada aktifitas forum diskusi dalam e-learning (Nilai : 3.33 | 83.33 %)
7. Daya tanggap dosen dalam menginformasikan hasil kuis dan tugas dalam e-learning (Nilai : 3.28 | 81.94 %)

Kepastian (Assurance)

8. Kesiapan dan penguasaan dosen terhadap materi kuliah (Nilai : 3.44 | 86.11 %)
9. Kemampuan/kejelasan dosen dalam menyajikan materi kuliah (Nilai : 3.39 | 84.72 %)
10. Sosialisasi rencana pembelajaran/RPS (meliputi materi, metode pembelajaran, dan referensi) oleh dosen di awal perkuliahan (Nilai : 3.44 | 86.11 %)
11. Sosialisasi dan kontrak rencana penilaian (teknik, instrumen, kriteria, indikator, dan bobot penilaian) antara dosen dan mahasiswa di awal perkuliahan (Nilai : 3.5 | 87.5 %)
12. Ketersediaan bahan ajar/modul sebagai materi pembelajaran dari dosen (Nilai : 3.5 | 87.5 %)
13. Ketepatan waktu dosen saat proses pembelajaran (Nilai : 3.33 | 83.33 %)
14. Internalisasi nilai-nilai islam oleh dosen dalam proses pembelajaran (Nilai : 3.39 | 84.72 %)
15. Penggunaan fasilitas e-learning oleh dosen (Nilai : 3.39 | 84.72 %)
16. Variasi penggunaan aktifitas e-learning (modul, forum, kuis dan tugas) (Nilai : 3.39 | 84.72 %)

Empati (Empathy)

17. Kepedulian dosen dalam menangani kesulitan mahasiswa dalam perkuliahan (Nilai : 3.17 | 79.17 %)
18. Perhatian dosen terhadap kemajuan mahasiswa dalam perkuliahan (Nilai : 3.22 | 80.56 %)

Catatan :

Jumlah Peserta = 34 | Jumlah Peserta yang menjawab = 18

Keterangan Nilai : 1.00 - 1.75 = Kurang; 1.75 - 2.50 = Cukup; 2.50 - 3.25 = Baik; 3.35 - 4.00 = Sangat Baik

GRAFIK PENILAIAN MAHASISWA TERHADAP PERKULIAHAN SEMESTER GENAP TAHUN AKADEMIK 2021/2022

Fakultas - Program Studi : Ekonomi dan Bisnis - Manajemen
Mata Kuliah : KEWIRAUSAHAAN
Dosen : CICI CINTYAWATI, S.MN.,M.S.M.
Kelas : H
Indeks Pembelajaran : 3.38

1 2 3 4

Keandalan (Reliability)

1. Kesesuaian materi yang disampaikan dengan RPS (Nilai : 3.46 | 86.61 %)
2. Kesesuaian tugas/ujian dengan materi yang disampaikan dosen dalam perkuliahan (Nilai : 3.36 | 83.93 %)
3. Kesesuaian proses penilaian dengan kontrak yang disampaikan di awal perkuliahan (Nilai : 3.36 | 83.93 %)

Daya Tanggap (Responsiveness)

4. Pengembalian hasil koreksi tugas/ujian dari dosen (Nilai : 3.18 | 79.46 %)
5. Kesempatan yang diberikan dosen kepada mahasiswa untuk diskusi dan tanya jawab (Nilai : 3.43 | 85.71 %)
6. Daya tanggap dosen pada aktifitas forum diskusi dalam e-learning (Nilai : 3.36 | 83.93 %)
7. Daya tanggap dosen dalam menginformasikan hasil kuis dan tugas dalam e-learning (Nilai : 3.21 | 80.36 %)

Kepastian (Assurance)

8. Kesiapan dan penguasaan dosen terhadap materi kuliah (Nilai : 3.54 | 88.39 %)
9. Kemampuan/kejelasan dosen dalam menyajikan materi kuliah (Nilai : 3.54 | 88.39 %)
10. Sosialisasi rencana pembelajaran/RPS (meliputi materi, metode pembelajaran, dan referensi) oleh dosen di awal perkuliahan (Nilai : 3.46 | 86.61 %)
11. Sosialisasi dan kontrak rencana penilaian (teknik, instrumen, kriteria, indikator, dan bobot penilaian) antara dosen dan mahasiswa di awal perkuliahan (Nilai : 3.46 | 86.61 %)
12. Ketersediaan bahan ajar/modul sebagai materi pembelajaran dari dosen (Nilai : 3.46 | 86.61 %)
13. Ketepatan waktu dosen saat proses pembelajaran (Nilai : 3.29 | 82.14 %)
14. Internalisasi nilai-nilai islam oleh dosen dalam proses pembelajaran (Nilai : 3.21 | 80.36 %)
15. Penggunaan fasilitas e-learning oleh dosen (Nilai : 3.39 | 84.82 %)
16. Variasi penggunaan aktifitas e-learning (modul, forum, kuis dan tugas) (Nilai : 3.25 | 81.25 %)

Empati (Emphaty)

17. Kepedulian dosen dalam menangani kesulitan mahasiswa dalam perkuliahan (Nilai : 3.54 | 88.39 %)
18. Perhatian dosen terhadap kemajuan mahasiswa dalam perkuliahan (Nilai : 3.43 | 85.71 %)

Catatan :

Jumlah Peserta = 40 | Jumlah Peserta yang menjawab = 28

Keterangan Nilai : 1.00 - 1.75 = Kurang; 1.75 - 2.50 = Cukup; 2.50 - 3.25 = Baik; 3.35 - 4.00 = Sangat Baik

GRAFIK PENILAIAN MAHASISWA TERHADAP PERKULIAHAN SEMESTER GENAP TAHUN AKADEMIK 2021/2022

Fakultas - Program Studi : Ekonomi dan Bisnis - Manajemen
Mata Kuliah : KEWIRAUSAHAAN
Dosen : CICI CINTYAWATI, S.MN.,M.S.M.
Kelas : I
Indeks Pembelajaran : 3.5

1 2 3 4

Keandalan (Reliability)

1. Kesesuaian materi yang disampaikan dengan RPS (Nilai : 3.59 | 89.71 %)
2. Kesesuaian tugas/uji dengan materi yang disampaikan dosen dalam perkuliahan (Nilai : 3.53 | 88.24 %)
3. Kesesuaian proses penilaian dengan kontrak yang disampaikan di awal perkuliahan (Nilai : 3.53 | 88.24 %)

Daya Tanggap (Responsiveness)

4. Pengembalian hasil koreksi tugas/uji dari dosen (Nilai : 3.35 | 83.82 %)
5. Kesempatan yang diberikan dosen kepada mahasiswa untuk diskusi dan tanya jawab (Nilai : 3.59 | 89.71 %)
6. Daya tanggap dosen pada aktifitas forum diskusi dalam e-learning (Nilai : 3.47 | 86.76 %)
7. Daya tanggap dosen dalam menginformasikan hasil kuis dan tugas dalam e-learning (Nilai : 3.24 | 80.88 %)

Kepastian (Assurance)

8. Kesiapan dan penguasaan dosen terhadap materi kuliah (Nilai : 3.59 | 89.71 %)
9. Kemampuan/kejelasan dosen dalam menyajikan materi kuliah (Nilai : 3.59 | 89.71 %)
10. Sosialisasi rencana pembelajaran/RPS (meliputi materi, metode pembelajaran, dan referensi) oleh dosen di awal perkuliahan (Nilai : 3.47 | 86.76 %)
11. Sosialisasi dan kontrak rencana penilaian (teknik, instrumen, kriteria, indikator, dan bobot penilaian) antara dosen dan mahasiswa di awal perkuliahan (Nilai : 3.53 | 88.24 %)
12. Ketersediaan bahan ajar/modul sebagai materi pembelajaran dari dosen (Nilai : 3.59 | 89.71 %)
13. Ketepatan waktu dosen saat proses pembelajaran (Nilai : 3.59 | 89.71 %)
14. Internalisasi nilai-nilai islam oleh dosen dalam proses pembelajaran (Nilai : 3.29 | 82.35 %)
15. Penggunaan fasilitas e-learning oleh dosen (Nilai : 3.41 | 85.29 %)
16. Variasi penggunaan aktifitas e-learning (modul, forum, kuis dan tugas) (Nilai : 3.59 | 89.71 %)

Empati (Empathy)

17. Kepedulian dosen dalam menangani kesulitan mahasiswa dalam perkuliahan (Nilai : 3.59 | 89.71 %)
18. Perhatian dosen terhadap kemajuan mahasiswa dalam perkuliahan (Nilai : 3.47 | 86.76 %)

Catatan :

Jumlah Peserta = 39 | Jumlah Peserta yang menjawab = 17

Keterangan Nilai : 1.00 - 1.75 = Kurang; 1.75 - 2.50 = Cukup; 2.50 - 3.25 = Baik; 3.35 - 4.00 = Sangat Baik

GRAFIK PENILAIAN MAHASISWA TERHADAP PERKULIAHAN SEMESTER GENAP TAHUN AKADEMIK 2021/2022

Fakultas - Program Studi : Ekonomi dan Bisnis - Manajemen

Mata Kuliah : KEWIRAUSAHAAN

Dosen : CICI CINTYAWATI, S.MN.,M.S.M.

Kelas : J

Indeks Pembelajaran : 3.44

1 2 3 4

Keandalan (Reliability)

1. Kesesuaian materi yang disampaikan dengan RPS (Nilai : 3.56 | 88.89 %)

2. Kesesuaian tugas/ujiann dengan materi yang disampaikan dosen dalam perkuliahan (Nilai : 3.33 | 83.33 %)

3. Kesesuaian proses penilaian dengan kontrak yang disampaikan di awal perkuliahan (Nilai : 3.44 | 86.11 %)

Daya Tanggap (Responsiveness)

4. Pengembalian hasil koreksi tugas/ujiann dari dosen (Nilai : 3.37 | 84.26 %)

5. Kesempatan yang diberikan dosen kepada mahasiswa untuk diskusi dan tanya jawab (Nilai : 3.59 | 89.81 %)

6. Daya tanggap dosen pada aktifitas forum diskusi dalam e-learning (Nilai : 3.44 | 86.11 %)

7. Daya tanggap dosen dalam menginformasikan hasil kuis dan tugas dalam e-learning (Nilai : 3.41 | 85.19 %)

Kepastian (Assurance)

8. Kesiapan dan penguasaan dosen terhadap materi kuliah (Nilai : 3.56 | 88.89 %)

9. Kemampuan/kejelasan dosen dalam menyajikan materi kuliah (Nilai : 3.56 | 88.89 %)

10. Sosialisasi rencana pembelajaran/RPS (meliputi materi, metode pembelajaran, dan referensi) oleh dosen di awal perkuliahan (Nilai : 3.48 | 87.04 %)

11. Sosialisasi dan kontrak rencana penilaian (teknik, instrumen, kriteria, indikator, dan bobot penilaian) antara dosen dan mahasiswa di awal perkuliahan (Nilai : 3.41 | 85.19 %)

12. Ketersediaan bahan ajar/modul sebagai materi pembelajaran dari dosen (Nilai : 3.52 | 87.96 %)

13. Ketepatan waktu dosen saat proses pembelajaran (Nilai : 3.41 | 85.19 %)

14. Internalisasi nilai-nilai islam oleh dosen dalam proses pembelajaran (Nilai : 3.41 | 85.19 %)

15. Penggunaan fasilitas e-learning oleh dosen (Nilai : 3.48 | 87.04 %)

16. Variasi penggunaan aktifitas e-learning (modul, forum, kuis dan tugas) (Nilai : 3.41 | 85.19 %)

Empati (Empathy)

17. Kepedulian dosen dalam menangani kesulitan mahasiswa dalam perkuliahan (Nilai : 3.33 | 83.33 %)

18. Perhatian dosen terhadap kemajuan mahasiswa dalam perkuliahan (Nilai : 3.3 | 82.41 %)

Catatan :

Jumlah Peserta = 40 | Jumlah Peserta yang menjawab = 27

Keterangan Nilai : 1.00 - 1.75 = Kurang; 1.75 - 2.50 = Cukup; 2.50 - 3.25 = Baik; 3.35 - 4.00 = Sangat Baik

GRAFIK PENILAIAN MAHASISWA TERHADAP PERKULIAHAN SEMESTER GENAP TAHUN AKADEMIK 2021/2022

Fakultas - Program Studi : Ekonomi dan Bisnis - Manajemen

Mata Kuliah : PERILAKU ORGANISASIONAL

Dosen : DR. SRI SUWARSI, S.E., M.SI./ ADITIA WIRAYUDHA, S.E., M.M.

Kelas : A

Indeks Pembelajaran : 3.57

1 2 3 4

Keandalan (Reliability)

1. Kesesuaian materi yang disampaikan dengan RPS (Nilai : 3.62 | 90.44 %)

2. Kesesuaian tugas/uji dengan materi yang disampaikan dosen dalam perkuliahan (Nilai : 3.59 | 89.71 %)

3. Kesesuaian proses penilaian dengan kontrak yang disampaikan di awal perkuliahan (Nilai : 3.59 | 89.71 %)

Daya Tanggap (Responsiveness)

4. Pengembalian hasil koreksi tugas/uji dari dosen (Nilai : 3.56 | 88.97 %)

5. Kesempatan yang diberikan dosen kepada mahasiswa untuk diskusi dan tanya jawab (Nilai : 3.68 | 91.91 %)

6. Daya tanggap dosen pada aktifitas forum diskusi dalam e-learning (Nilai : 3.56 | 88.97 %)

7. Daya tanggap dosen dalam menginformasikan hasil kuis dan tugas dalam e-learning (Nilai : 3.5 | 87.5 %)

Kepastian (Assurance)

8. Kesiapan dan penguasaan dosen terhadap materi kuliah (Nilai : 3.59 | 89.71 %)

9. Kemampuan/kejelasan dosen dalam menyajikan materi kuliah (Nilai : 3.68 | 91.91 %)

10. Sosialisasi rencana pembelajaran/RPS (meliputi materi, metode pembelajaran, dan referensi) oleh dosen di awal perkuliahan (Nilai : 3.5 | 87.5 %)

11. Sosialisasi dan kontrak rencana penilaian (teknik, instrumen, kriteria, indikator, dan bobot penilaian) antara dosen dan mahasiswa di awal perkuliahan (Nilai : 3.59 | 89.71 %)

12. Ketersediaan bahan ajar/modul sebagai materi pembelajaran dari dosen (Nilai : 3.71 | 92.65 %)

13. Ketepatan waktu dosen saat proses pembelajaran (Nilai : 3.47 | 86.76 %)

14. Internalisasi nilai-nilai islam oleh dosen dalam proses pembelajaran (Nilai : 3.44 | 86.03 %)

15. Penggunaan fasilitas e-learning oleh dosen (Nilai : 3.56 | 88.97 %)

16. Variasi penggunaan aktifitas e-learning (modul, forum, kuis dan tugas) (Nilai : 3.59 | 89.71 %)

Empati (Emphaty)

17. Kepedulian dosen dalam menangani kesulitan mahasiswa dalam perkuliahan (Nilai : 3.56 | 88.97 %)

18. Perhatian dosen terhadap kemajuan mahasiswa dalam perkuliahan (Nilai : 3.56 | 88.97 %)

Catatan :

Jumlah Peserta = 41 | Jumlah Peserta yang menjawab = 34

Keterangan Nilai : 1.00 - 1.75 = Kurang; 1.75 - 2.50 = Cukup; 2.50 - 3.25 = Baik; 3.35 - 4.00 = Sangat Baik

GRAFIK PENILAIAN MAHASISWA TERHADAP PERKULIAHAN SEMESTER GENAP TAHUN AKADEMIK 2021/2022

Fakultas - Program Studi : Ekonomi dan Bisnis - Manajemen

Mata Kuliah : PERILAKU ORGANISASIONAL

Dosen : DR. SRI SUWARSI, S.E., M.SI.

Kelas : B

Indeks Pembelajaran : 3.42

1 2 3 4

Keandalan (Reliability)

1. Kesesuaian materi yang disampaikan dengan RPS (Nilai : 3.42 | 85.61 %)

2. Kesesuaian tugas/ujiian dengan materi yang disampaikan dosen dalam perkuliahan (Nilai : 3.42 | 85.61 %)

3. Kesesuaian proses penilaian dengan kontrak yang disampaikan di awal perkuliahan (Nilai : 3.36 | 84.09 %)

Daya Tanggap (Responsiveness)

4. Pengembalian hasil koreksi tugas/ujiian dari dosen (Nilai : 3.45 | 86.36 %)

5. Kesempatan yang diberikan dosen kepada mahasiswa untuk diskusi dan tanya jawab (Nilai : 3.45 | 86.36 %)

6. Daya tanggap dosen pada aktifitas forum diskusi dalam e-learning (Nilai : 3.3 | 82.58 %)

7. Daya tanggap dosen dalam menginformasikan hasil kuis dan tugas dalam e-learning (Nilai : 3.39 | 84.85 %)

Kepastian (Assurance)

8. Kesiapan dan penguasaan dosen terhadap materi kuliah (Nilai : 3.52 | 87.88 %)

9. Kemampuan/kejelasan dosen dalam menyajikan materi kuliah (Nilai : 3.45 | 86.36 %)

10. Sosialisasi rencana pembelajaran/RPS (meliputi materi, metode pembelajaran, dan referensi) oleh dosen di awal perkuliahan (Nilai : 3.52 | 87.88 %)

11. Sosialisasi dan kontrak rencana penilaian (teknik, instrumen, kriteria, indikator, dan bobot penilaian) antara dosen dan mahasiswa di awal perkuliahan (Nilai : 3.42 | 85.61 %)

12. Ketersediaan bahan ajar/modul sebagai materi pembelajaran dari dosen (Nilai : 3.58 | 89.39 %)

13. Ketepatan waktu dosen saat proses pembelajaran (Nilai : 3.27 | 81.82 %)

14. Internalisasi nilai-nilai islam oleh dosen dalam proses pembelajaran (Nilai : 3.33 | 83.33 %)

15. Penggunaan fasilitas e-learning oleh dosen (Nilai : 3.39 | 84.85 %)

16. Variasi penggunaan aktifitas e-learning (modul, forum, kuis dan tugas) (Nilai : 3.48 | 87.12 %)

Empati (Emphaty)

17. Kepedulian dosen dalam menangani kesulitan mahasiswa dalam perkuliahan (Nilai : 3.39 | 84.85 %)

18. Perhatian dosen terhadap kemajuan mahasiswa dalam perkuliahan (Nilai : 3.42 | 85.61 %)

Catatan :

Jumlah Peserta = 42 | Jumlah Peserta yang menjawab = 33

Keterangan Nilai : 1.00 - 1.75 = Kurang; 1.75 - 2.50 = Cukup; 2.50 - 3.25 = Baik; 3.35 - 4.00 = Sangat Baik

GRAFIK PENILAIAN MAHASISWA TERHADAP PERKULIAHAN SEMESTER GENAP TAHUN AKADEMIK 2021/2022

Fakultas - Program Studi : Ekonomi dan Bisnis - Manajemen

Mata Kuliah : PERILAKU ORGANISASIONAL

Dosen : DR. SRI SUWARSI, S.E., M.SI.

Kelas : C

Indeks Pembelajaran : 3.4

1 2 3 4

Keandalan (Reliability)

1. Kesesuaian materi yang disampaikan dengan RPS (Nilai : 3.47 | 86.67 %)

2. Kesesuaian tugas/ujian dengan materi yang disampaikan dosen dalam perkuliahan (Nilai : 3.5 | 87.5 %)

3. Kesesuaian proses penilaian dengan kontrak yang disampaikan di awal perkuliahan (Nilai : 3.4 | 85 %)

Daya Tanggap (Responsiveness)

4. Pengembalian hasil koreksi tugas/ujian dari dosen (Nilai : 3.2 | 80 %)

5. Kesempatan yang diberikan dosen kepada mahasiswa untuk diskusi dan tanya jawab (Nilai : 3.47 | 86.67 %)

6. Daya tanggap dosen pada aktifitas forum diskusi dalam e-learning (Nilai : 3.3 | 82.5 %)

7. Daya tanggap dosen dalam menginformasikan hasil kuis dan tugas dalam e-learning (Nilai : 3.23 | 80.83 %)

Kepastian (Assurance)

8. Kesiapan dan penguasaan dosen terhadap materi kuliah (Nilai : 3.6 | 90 %)

9. Kemampuan/kejelasan dosen dalam menyajikan materi kuliah (Nilai : 3.53 | 88.33 %)

10. Sosialisasi rencana pembelajaran/RPS (meliputi materi, metode pembelajaran, dan referensi) oleh dosen di awal perkuliahan (Nilai : 3.47 | 86.67 %)

11. Sosialisasi dan kontrak rencana penilaian (teknik, instrumen, kriteria, indikator, dan bobot penilaian) antara dosen dan mahasiswa di awal perkuliahan (Nilai : 3.47 | 86.67 %)

12. Ketersediaan bahan ajar/modul sebagai materi pembelajaran dari dosen (Nilai : 3.37 | 84.17 %)

13. Ketepatan waktu dosen saat proses pembelajaran (Nilai : 3.47 | 86.67 %)

14. Internalisasi nilai-nilai islam oleh dosen dalam proses pembelajaran (Nilai : 3.27 | 81.67 %)

15. Penggunaan fasilitas e-learning oleh dosen (Nilai : 3.3 | 82.5 %)

16. Variasi penggunaan aktifitas e-learning (modul, forum, kuis dan tugas) (Nilai : 3.37 | 84.17 %)

Empati (Emphaty)

17. Kepedulian dosen dalam menangani kesulitan mahasiswa dalam perkuliahan (Nilai : 3.37 | 84.17 %)

18. Perhatian dosen terhadap kemajuan mahasiswa dalam perkuliahan (Nilai : 3.4 | 85 %)

Catatan :

Jumlah Peserta = 41 | Jumlah Peserta yang menjawab = 30

Keterangan Nilai : 1.00 - 1.75 = Kurang; 1.75 - 2.50 = Cukup; 2.50 - 3.25 = Baik; 3.35 - 4.00 = Sangat Baik

GRAFIK PENILAIAN MAHASISWA TERHADAP PERKULIAHAN SEMESTER GENAP TAHUN AKADEMIK 2021/2022

Fakultas - Program Studi : Ekonomi dan Bisnis - Manajemen

Mata Kuliah : PERILAKU ORGANISASIONAL

Dosen : DR. SRI SUWARSI, S.E., M.SI.

Kelas : D

Indeks Pembelajaran : 3.41

1 2 3 4

Keandalan (Reliability)

1. Kesesuaian materi yang disampaikan dengan RPS (Nilai : 3.4 | 85 %)
2. Kesesuaian tugas/ujian dengan materi yang disampaikan dosen dalam perkuliahan (Nilai : 3.34 | 83.57 %)
3. Kesesuaian proses penilaian dengan kontrak yang disampaikan di awal perkuliahan (Nilai : 3.37 | 84.29 %)

Daya Tanggap (Responsiveness)

4. Pengembalian hasil koreksi tugas/ujian dari dosen (Nilai : 3.29 | 82.14 %)
5. Kesempatan yang diberikan dosen kepada mahasiswa untuk diskusi dan tanya jawab (Nilai : 3.4 | 85 %)
6. Daya tanggap dosen pada aktifitas forum diskusi dalam e-learning (Nilai : 3.37 | 84.29 %)
7. Daya tanggap dosen dalam menginformasikan hasil kuis dan tugas dalam e-learning (Nilai : 3.34 | 83.57 %)

Kepastian (Assurance)

8. Kesiapan dan penguasaan dosen terhadap materi kuliah (Nilai : 3.54 | 88.57 %)
9. Kemampuan/kejelasan dosen dalam menyajikan materi kuliah (Nilai : 3.46 | 86.43 %)
10. Sosialisasi rencana pembelajaran/RPS (meliputi materi, metode pembelajaran, dan referensi) oleh dosen di awal perkuliahan (Nilai : 3.46 | 86.43 %)
11. Sosialisasi dan kontrak rencana penilaian (teknik, instrumen, kriteria, indikator, dan bobot penilaian) antara dosen dan mahasiswa di awal perkuliahan (Nilai : 3.43 | 85.71 %)
12. Ketersediaan bahan ajar/modul sebagai materi pembelajaran dari dosen (Nilai : 3.46 | 86.43 %)
13. Ketepatan waktu dosen saat proses pembelajaran (Nilai : 3.4 | 85 %)
14. Internalisasi nilai-nilai islam oleh dosen dalam proses pembelajaran (Nilai : 3.4 | 85 %)
15. Penggunaan fasilitas e-learning oleh dosen (Nilai : 3.49 | 87.14 %)
16. Variasi penggunaan aktifitas e-learning (modul, forum, kuis dan tugas) (Nilai : 3.4 | 85 %)

Empati (Emphaty)

17. Kepedulian dosen dalam menangani kesulitan mahasiswa dalam perkuliahan (Nilai : 3.37 | 84.29 %)
18. Perhatian dosen terhadap kemajuan mahasiswa dalam perkuliahan (Nilai : 3.4 | 85 %)

Catatan :

Jumlah Peserta = 42 | Jumlah Peserta yang menjawab = 35

Keterangan Nilai : 1.00 - 1.75 = Kurang; 1.75 - 2.50 = Cukup; 2.50 - 3.25 = Baik; 3.35 - 4.00 = Sangat Baik

GRAFIK PENILAIAN MAHASISWA TERHADAP PERKULIAHAN SEMESTER GENAP TAHUN AKADEMIK 2021/2022

Fakultas - Program Studi : Ekonomi dan Bisnis - Manajemen
Mata Kuliah : PERILAKU ORGANISASIONAL
Dosen : DR. SRI SUWARSI, S.E., M.SI.
Kelas : E
Indeks Pembelajaran : 3.28

1 2 3 4

Keandalan (Reliability)

1. Kesesuaian materi yang disampaikan dengan RPS (Nilai : 3.34 | 83.57 %)
2. Kesesuaian tugas/uji dengan materi yang disampaikan dosen dalam perkuliahan (Nilai : 3.26 | 81.43 %)
3. Kesesuaian proses penilaian dengan kontrak yang disampaikan di awal perkuliahan (Nilai : 3.23 | 80.71 %)

Daya Tanggap (Responsiveness)

4. Pengembalian hasil koreksi tugas/uji dari dosen (Nilai : 3.17 | 79.29 %)
5. Kesempatan yang diberikan dosen kepada mahasiswa untuk diskusi dan tanya jawab (Nilai : 3.43 | 85.71 %)
6. Daya tanggap dosen pada aktifitas forum diskusi dalam e-learning (Nilai : 3.14 | 78.57 %)
7. Daya tanggap dosen dalam menginformasikan hasil kuis dan tugas dalam e-learning (Nilai : 3.17 | 79.29 %)

Kepastian (Assurance)

8. Kesiapan dan penguasaan dosen terhadap materi kuliah (Nilai : 3.49 | 87.14 %)
9. Kemampuan/kejelasan dosen dalam menyajikan materi kuliah (Nilai : 3.43 | 85.71 %)
10. Sosialisasi rencana pembelajaran/RPS (meliputi materi, metode pembelajaran, dan referensi) oleh dosen di awal perkuliahan (Nilai : 3.26 | 81.43 %)
11. Sosialisasi dan kontrak rencana penilaian (teknik, instrumen, kriteria, indikator, dan bobot penilaian) antara dosen dan mahasiswa di awal perkuliahan (Nilai : 3.26 | 81.43 %)
12. Ketersediaan bahan ajar/modul sebagai materi pembelajaran dari dosen (Nilai : 3.4 | 85 %)
13. Ketepatan waktu dosen saat proses pembelajaran (Nilai : 3.09 | 77.14 %)
14. Internalisasi nilai-nilai islam oleh dosen dalam proses pembelajaran (Nilai : 3.29 | 82.14 %)
15. Penggunaan fasilitas e-learning oleh dosen (Nilai : 3.29 | 82.14 %)
16. Variasi penggunaan aktifitas e-learning (modul, forum, kuis dan tugas) (Nilai : 3.17 | 79.29 %)

Empati (Emphaty)

17. Kepedulian dosen dalam menangani kesulitan mahasiswa dalam perkuliahan (Nilai : 3.31 | 82.86 %)
18. Perhatian dosen terhadap kemajuan mahasiswa dalam perkuliahan (Nilai : 3.29 | 82.14 %)

Catatan :

Jumlah Peserta = 42 | Jumlah Peserta yang menjawab = 35

Keterangan Nilai : 1.00 - 1.75 = Kurang; 1.75 - 2.50 = Cukup; 2.50 - 3.25 = Baik; 3.35 - 4.00 = Sangat Baik

GRAFIK PENILAIAN MAHASISWA TERHADAP PERKULIAHAN SEMESTER GENAP TAHUN AKADEMIK 2021/2022

Fakultas - Program Studi : Ekonomi dan Bisnis - Manajemen
Mata Kuliah : PERILAKU ORGANISASIONAL
Dosen : DR. SRI SUWARSI, S.E., M.SI.
Kelas : F
Indeks Pembelajaran : 3.32

1 2 3 4

Keandalan (Reliability)

1. Kesesuaian materi yang disampaikan dengan RPS (Nilai : 3.27 | 81.82 %)
2. Kesesuaian tugas/ujiian dengan materi yang disampaikan dosen dalam perkuliahan (Nilai : 3.33 | 83.33 %)
3. Kesesuaian proses penilaian dengan kontrak yang disampaikan di awal perkuliahan (Nilai : 3.33 | 83.33 %)

Daya Tanggap (Responsiveness)

4. Pengembalian hasil koreksi tugas/ujiian dari dosen (Nilai : 3.09 | 77.27 %)
5. Kesempatan yang diberikan dosen kepada mahasiswa untuk diskusi dan tanya jawab (Nilai : 3.33 | 83.33 %)
6. Daya tanggap dosen pada aktifitas forum diskusi dalam e-learning (Nilai : 3.12 | 78.03 %)
7. Daya tanggap dosen dalam menginformasikan hasil kuis dan tugas dalam e-learning (Nilai : 3.21 | 80.3 %)

Kepastian (Assurance)

8. Kesiapan dan penguasaan dosen terhadap materi kuliah (Nilai : 3.42 | 85.61 %)
9. Kemampuan/kejelasan dosen dalam menyajikan materi kuliah (Nilai : 3.52 | 87.88 %)
10. Sosialisasi rencana pembelajaran/RPS (meliputi materi, metode pembelajaran, dan referensi) oleh dosen di awal perkuliahan (Nilai : 3.42 | 85.61 %)
11. Sosialisasi dan kontrak rencana penilaian (teknik, instrumen, kriteria, indikator, dan bobot penilaian) antara dosen dan mahasiswa di awal perkuliahan (Nilai : 3.39 | 84.85 %)
12. Ketersediaan bahan ajar/modul sebagai materi pembelajaran dari dosen (Nilai : 3.42 | 85.61 %)
13. Ketepatan waktu dosen saat proses pembelajaran (Nilai : 3.15 | 78.79 %)
14. Internalisasi nilai-nilai islam oleh dosen dalam proses pembelajaran (Nilai : 3.36 | 84.09 %)
15. Penggunaan fasilitas e-learning oleh dosen (Nilai : 3.33 | 83.33 %)
16. Variasi penggunaan aktifitas e-learning (modul, forum, kuis dan tugas) (Nilai : 3.45 | 86.36 %)

Empati (Emphaty)

17. Kepedulian dosen dalam menangani kesulitan mahasiswa dalam perkuliahan (Nilai : 3.24 | 81.06 %)
18. Perhatian dosen terhadap kemajuan mahasiswa dalam perkuliahan (Nilai : 3.27 | 81.82 %)

Catatan :

Jumlah Peserta = 38 | Jumlah Peserta yang menjawab = 33

Keterangan Nilai : 1.00 - 1.75 = Kurang; 1.75 - 2.50 = Cukup; 2.50 - 3.25 = Baik; 3.35 - 4.00 = Sangat Baik

GRAFIK PENILAIAN MAHASISWA TERHADAP PERKULIAHAN SEMESTER GENAP TAHUN AKADEMIK 2021/2022

Fakultas - Program Studi : Ekonomi dan Bisnis - Manajemen

Mata Kuliah : PERILAKU ORGANISASIONAL

Dosen : DR. SRI SUWARSI, S.E., M.SI.

Kelas : G

Indeks Pembelajaran : 3.3

1 2 3 4

Keandalan (Reliability)

1. Kesesuaian materi yang disampaikan dengan RPS (Nilai : 3.41 | 85.34 %)

2. Kesesuaian tugas/ujiian dengan materi yang disampaikan dosen dalam perkuliahan (Nilai : 3.24 | 81.03 %)

3. Kesesuaian proses penilaian dengan kontrak yang disampaikan di awal perkuliahan (Nilai : 3.24 | 81.03 %)

Daya Tanggap (Responsiveness)

4. Pengembalian hasil koreksi tugas/ujiian dari dosen (Nilai : 3.21 | 80.17 %)

5. Kesempatan yang diberikan dosen kepada mahasiswa untuk diskusi dan tanya jawab (Nilai : 3.41 | 85.34 %)

6. Daya tanggap dosen pada aktifitas forum diskusi dalam e-learning (Nilai : 3.17 | 79.31 %)

7. Daya tanggap dosen dalam menginformasikan hasil kuis dan tugas dalam e-learning (Nilai : 3.17 | 79.31 %)

Kepastian (Assurance)

8. Kesiapan dan penguasaan dosen terhadap materi kuliah (Nilai : 3.48 | 87.07 %)

9. Kemampuan/kejelasan dosen dalam menyajikan materi kuliah (Nilai : 3.45 | 86.21 %)

10. Sosialisasi rencana pembelajaran/RPS (meliputi materi, metode pembelajaran, dan referensi) oleh dosen di awal perkuliahan (Nilai : 3.38 | 84.48 %)

11. Sosialisasi dan kontrak rencana penilaian (teknik, instrumen, kriteria, indikator, dan bobot penilaian) antara dosen dan mahasiswa di awal perkuliahan (Nilai : 3.31 | 82.76 %)

12. Ketersediaan bahan ajar/modul sebagai materi pembelajaran dari dosen (Nilai : 3.41 | 85.34 %)

13. Ketepatan waktu dosen saat proses pembelajaran (Nilai : 3.28 | 81.9 %)

14. Internalisasi nilai-nilai islam oleh dosen dalam proses pembelajaran (Nilai : 3.31 | 82.76 %)

15. Penggunaan fasilitas e-learning oleh dosen (Nilai : 3.31 | 82.76 %)

16. Variasi penggunaan aktifitas e-learning (modul, forum, kuis dan tugas) (Nilai : 3.21 | 80.17 %)

Empati (Emphaty)

17. Kepedulian dosen dalam menangani kesulitan mahasiswa dalam perkuliahan (Nilai : 3.17 | 79.31 %)

18. Perhatian dosen terhadap kemajuan mahasiswa dalam perkuliahan (Nilai : 3.28 | 81.9 %)

Catatan :

Jumlah Peserta = 40 | Jumlah Peserta yang menjawab = 29

Keterangan Nilai : 1.00 - 1.75 = Kurang; 1.75 - 2.50 = Cukup; 2.50 - 3.25 = Baik; 3.35 - 4.00 = Sangat Baik

GRAFIK PENILAIAN MAHASISWA TERHADAP PERKULIAHAN SEMESTER GENAP TAHUN AKADEMIK 2021/2022

Fakultas - Program Studi : Ekonomi dan Bisnis - Manajemen

Mata Kuliah : PERILAKU ORGANISASIONAL

Dosen : DR. SRI SUWARSI, S.E., M.SI.

Kelas : H

Indeks Pembelajaran : 3.34

1 2 3 4

Keandalan (Reliability)

1. Kesesuaian materi yang disampaikan dengan RPS (Nilai : 3.41 | 85.19 %)

2. Kesesuaian tugas/uji dengan materi yang disampaikan dosen dalam perkuliahan (Nilai : 3.3 | 82.41 %)

3. Kesesuaian proses penilaian dengan kontrak yang disampaikan di awal perkuliahan (Nilai : 3.37 | 84.26 %)

Daya Tanggap (Responsiveness)

4. Pengembalian hasil koreksi tugas/uji dari dosen (Nilai : 3.3 | 82.41 %)

5. Kesempatan yang diberikan dosen kepada mahasiswa untuk diskusi dan tanya jawab (Nilai : 3.3 | 82.41 %)

6. Daya tanggap dosen pada aktifitas forum diskusi dalam e-learning (Nilai : 3.37 | 84.26 %)

7. Daya tanggap dosen dalam menginformasikan hasil kuis dan tugas dalam e-learning (Nilai : 3.22 | 80.56 %)

Kepastian (Assurance)

8. Kesiapan dan penguasaan dosen terhadap materi kuliah (Nilai : 3.37 | 84.26 %)

9. Kemampuan/kejelasan dosen dalam menyajikan materi kuliah (Nilai : 3.3 | 82.41 %)

10. Sosialisasi rencana pembelajaran/RPS (meliputi materi, metode pembelajaran, dan referensi) oleh dosen di awal perkuliahan (Nilai : 3.3 | 82.41 %)

11. Sosialisasi dan kontrak rencana penilaian (teknik, instrumen, kriteria, indikator, dan bobot penilaian) antara dosen dan mahasiswa di awal perkuliahan (Nilai : 3.3 | 82.41 %)

12. Ketersediaan bahan ajar/modul sebagai materi pembelajaran dari dosen (Nilai : 3.41 | 85.19 %)

13. Ketepatan waktu dosen saat proses pembelajaran (Nilai : 3.37 | 84.26 %)

14. Internalisasi nilai-nilai islam oleh dosen dalam proses pembelajaran (Nilai : 3.37 | 84.26 %)

15. Penggunaan fasilitas e-learning oleh dosen (Nilai : 3.41 | 85.19 %)

16. Variasi penggunaan aktifitas e-learning (modul, forum, kuis dan tugas) (Nilai : 3.41 | 85.19 %)

Empati (Empathy)

17. Kepedulian dosen dalam menangani kesulitan mahasiswa dalam perkuliahan (Nilai : 3.26 | 81.48 %)

18. Perhatian dosen terhadap kemajuan mahasiswa dalam perkuliahan (Nilai : 3.37 | 84.26 %)

Catatan :

Jumlah Peserta = 40 | Jumlah Peserta yang menjawab = 27

Keterangan Nilai : 1.00 - 1.75 = Kurang; 1.75 - 2.50 = Cukup; 2.50 - 3.25 = Baik; 3.35 - 4.00 = Sangat Baik

GRAFIK PENILAIAN MAHASISWA TERHADAP PERKULIAHAN SEMESTER GENAP TAHUN AKADEMIK 2021/2022

Fakultas - Program Studi : Ekonomi dan Bisnis - Manajemen
Mata Kuliah : MAN. KEUANGAN LANJUTAN
Dosen : DR. NURDIN, S.E., M.Si.
Kelas : A
Indeks Pembelajaran : 3.57

1 2 3 4

Keandalan (Reliability)

1. Kesesuaian materi yang disampaikan dengan RPS (Nilai : 3.69 | 92.14 %)
2. Kesesuaian tugas/uji dengan materi yang disampaikan dosen dalam perkuliahan (Nilai : 3.57 | 89.29 %)
3. Kesesuaian proses penilaian dengan kontrak yang disampaikan di awal perkuliahan (Nilai : 3.63 | 90.71 %)

Daya Tanggap (Responsiveness)

4. Pengembalian hasil koreksi tugas/uji dari dosen (Nilai : 3.43 | 85.71 %)
5. Kesempatan yang diberikan dosen kepada mahasiswa untuk diskusi dan tanya jawab (Nilai : 3.63 | 90.71 %)
6. Daya tanggap dosen pada aktifitas forum diskusi dalam e-learning (Nilai : 3.46 | 86.43 %)
7. Daya tanggap dosen dalam menginformasikan hasil kuis dan tugas dalam e-learning (Nilai : 3.57 | 89.29 %)

Kepastian (Assurance)

8. Kesiapan dan penguasaan dosen terhadap materi kuliah (Nilai : 3.57 | 89.29 %)
9. Kemampuan/kejelasan dosen dalam menyajikan materi kuliah (Nilai : 3.46 | 86.43 %)
10. Sosialisasi rencana pembelajaran/RPS (meliputi materi, metode pembelajaran, dan referensi) oleh dosen di awal perkuliahan (Nilai : 3.6 | 90 %)
11. Sosialisasi dan kontrak rencana penilaian (teknik, instrumen, kriteria, indikator, dan bobot penilaian) antara dosen dan mahasiswa di awal perkuliahan (Nilai : 3.63 | 90.71 %)
12. Ketersediaan bahan ajar/modul sebagai materi pembelajaran dari dosen (Nilai : 3.6 | 90 %)
13. Ketepatan waktu dosen saat proses pembelajaran (Nilai : 3.63 | 90.71 %)
14. Internalisasi nilai-nilai islam oleh dosen dalam proses pembelajaran (Nilai : 3.51 | 87.86 %)
15. Penggunaan fasilitas e-learning oleh dosen (Nilai : 3.69 | 92.14 %)
16. Variasi penggunaan aktifitas e-learning (modul, forum, kuis dan tugas) (Nilai : 3.66 | 91.43 %)

Empati (Empathy)

17. Kepedulian dosen dalam menangani kesulitan mahasiswa dalam perkuliahan (Nilai : 3.46 | 86.43 %)
18. Perhatian dosen terhadap kemajuan mahasiswa dalam perkuliahan (Nilai : 3.51 | 87.86 %)

Catatan :

Jumlah Peserta = 40 | Jumlah Peserta yang menjawab = 35

Keterangan Nilai : 1.00 - 1.75 = Kurang; 1.75 - 2.50 = Cukup; 2.50 - 3.25 = Baik; 3.35 - 4.00 = Sangat Baik

GRAFIK PENILAIAN MAHASISWA TERHADAP PERKULIAHAN SEMESTER GENAP TAHUN AKADEMIK 2021/2022

Fakultas - Program Studi : Ekonomi dan Bisnis - Manajemen

Mata Kuliah : MAN. KEUANGAN LANJUTAN

Dosen : DR. NURDIN, S.E., M.Si.

Kelas : B

Indeks Pembelajaran : 3.28

1 2 3 4

Keandalan (Reliability)

1. Kesesuaian materi yang disampaikan dengan RPS (Nilai : 3.37 | 84.29 %)

2. Kesesuaian tugas/uji dengan materi yang disampaikan dosen dalam perkuliahan (Nilai : 3.26 | 81.43 %)

3. Kesesuaian proses penilaian dengan kontrak yang disampaikan di awal perkuliahan (Nilai : 3.2 | 80 %)

Daya Tanggap (Responsiveness)

4. Pengembalian hasil koreksi tugas/uji dari dosen (Nilai : 3.29 | 82.14 %)

5. Kesempatan yang diberikan dosen kepada mahasiswa untuk diskusi dan tanya jawab (Nilai : 3.26 | 81.43 %)

6. Daya tanggap dosen pada aktifitas forum diskusi dalam e-learning (Nilai : 3.23 | 80.71 %)

7. Daya tanggap dosen dalam menginformasikan hasil kuis dan tugas dalam e-learning (Nilai : 3.11 | 77.86 %)

Kepastian (Assurance)

8. Kesiapan dan penguasaan dosen terhadap materi kuliah (Nilai : 3.31 | 82.86 %)

9. Kemampuan/kejelasan dosen dalam menyajikan materi kuliah (Nilai : 3.26 | 81.43 %)

10. Sosialisasi rencana pembelajaran/RPS (meliputi materi, metode pembelajaran, dan referensi) oleh dosen di awal perkuliahan (Nilai : 3.37 | 84.29 %)

11. Sosialisasi dan kontrak rencana penilaian (teknik, instrumen, kriteria, indikator, dan bobot penilaian) antara dosen dan mahasiswa di awal perkuliahan (Nilai : 3.37 | 84.29 %)

12. Ketersediaan bahan ajar/modul sebagai materi pembelajaran dari dosen (Nilai : 3.34 | 83.57 %)

13. Ketepatan waktu dosen saat proses pembelajaran (Nilai : 3.23 | 80.71 %)

14. Internalisasi nilai-nilai islam oleh dosen dalam proses pembelajaran (Nilai : 3.31 | 82.86 %)

15. Penggunaan fasilitas e-learning oleh dosen (Nilai : 3.29 | 82.14 %)

16. Variasi penggunaan aktifitas e-learning (modul, forum, kuis dan tugas) (Nilai : 3.26 | 81.43 %)

Empati (Empathy)

17. Kepedulian dosen dalam menangani kesulitan mahasiswa dalam perkuliahan (Nilai : 3.26 | 81.43 %)

18. Perhatian dosen terhadap kemajuan mahasiswa dalam perkuliahan (Nilai : 3.29 | 82.14 %)

Catatan :

Jumlah Peserta = 39 | Jumlah Peserta yang menjawab = 35

Keterangan Nilai : 1.00 - 1.75 = Kurang; 1.75 - 2.50 = Cukup; 2.50 - 3.25 = Baik; 3.35 - 4.00 = Sangat Baik

GRAFIK PENILAIAN MAHASISWA TERHADAP PERKULIAHAN SEMESTER GENAP TAHUN AKADEMIK 2021/2022

Fakultas - Program Studi : Ekonomi dan Bisnis - Manajemen

Mata Kuliah : MAN. KEUANGAN LANJUTAN

Dosen : DR. NURDIN, S.E., M.Si.

Kelas : C

Indeks Pembelajaran : 3.51

1 2 3 4

Keandalan (Reliability)

1. Kesesuaian materi yang disampaikan dengan RPS (Nilai : 3.56 | 89.06 %)

2. Kesesuaian tugas/ujian dengan materi yang disampaikan dosen dalam perkuliahan (Nilai : 3.59 | 89.84 %)

3. Kesesuaian proses penilaian dengan kontrak yang disampaikan di awal perkuliahan (Nilai : 3.56 | 89.06 %)

Daya Tanggap (Responsiveness)

4. Pengembalian hasil koreksi tugas/ujian dari dosen (Nilai : 3.34 | 83.59 %)

5. Kesempatan yang diberikan dosen kepada mahasiswa untuk diskusi dan tanya jawab (Nilai : 3.63 | 90.63 %)

6. Daya tanggap dosen pada aktifitas forum diskusi dalam e-learning (Nilai : 3.41 | 85.16 %)

7. Daya tanggap dosen dalam menginformasikan hasil kuis dan tugas dalam e-learning (Nilai : 3.44 | 85.94 %)

Kepastian (Assurance)

8. Kesiapan dan penguasaan dosen terhadap materi kuliah (Nilai : 3.44 | 85.94 %)

9. Kemampuan/kejelasan dosen dalam menyajikan materi kuliah (Nilai : 3.38 | 84.38 %)

10. Sosialisasi rencana pembelajaran/RPS (meliputi materi, metode pembelajaran, dan referensi) oleh dosen di awal perkuliahan (Nilai : 3.59 | 89.84 %)

11. Sosialisasi dan kontrak rencana penilaian (teknik, instrumen, kriteria, indikator, dan bobot penilaian) antara dosen dan mahasiswa di awal perkuliahan (Nilai : 3.59 | 89.84 %)

12. Ketersediaan bahan ajar/modul sebagai materi pembelajaran dari dosen (Nilai : 3.47 | 86.72 %)

13. Ketepatan waktu dosen saat proses pembelajaran (Nilai : 3.5 | 87.5 %)

14. Internalisasi nilai-nilai islam oleh dosen dalam proses pembelajaran (Nilai : 3.41 | 85.16 %)

15. Penggunaan fasilitas e-learning oleh dosen (Nilai : 3.66 | 91.41 %)

16. Variasi penggunaan aktifitas e-learning (modul, forum, kuis dan tugas) (Nilai : 3.66 | 91.41 %)

Empati (Emphaty)

17. Kepedulian dosen dalam menangani kesulitan mahasiswa dalam perkuliahan (Nilai : 3.5 | 87.5 %)

18. Perhatian dosen terhadap kemajuan mahasiswa dalam perkuliahan (Nilai : 3.41 | 85.16 %)

Catatan :

Jumlah Peserta = 39 | Jumlah Peserta yang menjawab = 32

Keterangan Nilai : 1.00 - 1.75 = Kurang; 1.75 - 2.50 = Cukup; 2.50 - 3.25 = Baik; 3.35 - 4.00 = Sangat Baik

GRAFIK PENILAIAN MAHASISWA TERHADAP PERKULIAHAN SEMESTER GENAP TAHUN AKADEMIK 2021/2022

Fakultas - Program Studi : Ekonomi dan Bisnis - Manajemen

Mata Kuliah : MAN. KEUANGAN LANJUTAN

Dosen : DR. HANDRI.,S.E., M.M.

Kelas : D

Indeks Pembelajaran : 3.14

1 2 3 4

Keandalan (Reliability)

1. Kesesuaian materi yang disampaikan dengan RPS (Nilai : 3.32 | 83.06 %)

2. Kesesuaian tugas/ujiian dengan materi yang disampaikan dosen dalam perkuliahan (Nilai : 3.16 | 79.03 %)

3. Kesesuaian proses penilaian dengan kontrak yang disampaikan di awal perkuliahan (Nilai : 3.26 | 81.45 %)

Daya Tanggap (Responsiveness)

4. Pengembalian hasil koreksi tugas/ujiian dari dosen (Nilai : 3.03 | 75.81 %)

5. Kesempatan yang diberikan dosen kepada mahasiswa untuk diskusi dan tanya jawab (Nilai : 3.06 | 76.61 %)

6. Daya tanggap dosen pada aktifitas forum diskusi dalam e-learning (Nilai : 2.97 | 74.19 %)

7. Daya tanggap dosen dalam menginformasikan hasil kuis dan tugas dalam e-learning (Nilai : 2.9 | 72.58 %)

Kepastian (Assurance)

8. Kesiapan dan penguasaan dosen terhadap materi kuliah (Nilai : 3.13 | 78.23 %)

9. Kemampuan/kejelasan dosen dalam menyajikan materi kuliah (Nilai : 2.97 | 74.19 %)

10. Sosialisasi rencana pembelajaran/RPS (meliputi materi, metode pembelajaran, dan referensi) oleh dosen di awal perkuliahan (Nilai : 3.06 | 76.61 %)

11. Sosialisasi dan kontrak rencana penilaian (teknik, instrumen, kriteria, indikator, dan bobot penilaian) antara dosen dan mahasiswa di awal perkuliahan (Nilai : 3.06 | 76.61 %)

12. Ketersediaan bahan ajar/modul sebagai materi pembelajaran dari dosen (Nilai : 3.23 | 80.65 %)

13. Ketepatan waktu dosen saat proses pembelajaran (Nilai : 3.26 | 81.45 %)

14. Internalisasi nilai-nilai islam oleh dosen dalam proses pembelajaran (Nilai : 3.13 | 78.23 %)

15. Penggunaan fasilitas e-learning oleh dosen (Nilai : 3.29 | 82.26 %)

16. Variasi penggunaan aktifitas e-learning (modul, forum, kuis dan tugas) (Nilai : 3.26 | 81.45 %)

Empati (Emphaty)

17. Kepedulian dosen dalam menangani kesulitan mahasiswa dalam perkuliahan (Nilai : 3.16 | 79.03 %)

18. Perhatian dosen terhadap kemajuan mahasiswa dalam perkuliahan (Nilai : 3.19 | 79.84 %)

Catatan :

Jumlah Peserta = 40 | Jumlah Peserta yang menjawab = 31

Keterangan Nilai : 1.00 - 1.75 = Kurang; 1.75 - 2.50 = Cukup; 2.50 - 3.25 = Baik; 3.35 - 4.00 = Sangat Baik

GRAFIK PENILAIAN MAHASISWA TERHADAP PERKULIAHAN SEMESTER GENAP TAHUN AKADEMIK 2021/2022

Fakultas - Program Studi : Ekonomi dan Bisnis - Manajemen

Mata Kuliah : MAN. KEUANGAN LANJUTAN

Dosen : DR. HANDRI.,S.E., M.M.

Kelas : E

Indeks Pembelajaran : 3.34

1 2 3 4

Keandalan (Reliability)

1. Kesesuaian materi yang disampaikan dengan RPS (Nilai : 3.34 | 83.59 %)

2. Kesesuaian tugas/uji dengan materi yang disampaikan dosen dalam perkuliahan (Nilai : 3.34 | 83.59 %)

3. Kesesuaian proses penilaian dengan kontrak yang disampaikan di awal perkuliahan (Nilai : 3.28 | 82.03 %)

Daya Tanggap (Responsiveness)

4. Pengembalian hasil koreksi tugas/uji dari dosen (Nilai : 3.38 | 84.38 %)

5. Kesempatan yang diberikan dosen kepada mahasiswa untuk diskusi dan tanya jawab (Nilai : 3.13 | 78.13 %)

6. Daya tanggap dosen pada aktifitas forum diskusi dalam e-learning (Nilai : 3.19 | 79.69 %)

7. Daya tanggap dosen dalam menginformasikan hasil kuis dan tugas dalam e-learning (Nilai : 3.31 | 82.81 %)

Kepastian (Assurance)

8. Kesiapan dan penguasaan dosen terhadap materi kuliah (Nilai : 3.5 | 87.5 %)

9. Kemampuan/kejelasan dosen dalam menyajikan materi kuliah (Nilai : 3.41 | 85.16 %)

10. Sosialisasi rencana pembelajaran/RPS (meliputi materi, metode pembelajaran, dan referensi) oleh dosen di awal perkuliahan (Nilai : 3.41 | 85.16 %)

11. Sosialisasi dan kontrak rencana penilaian (teknik, instrumen, kriteria, indikator, dan bobot penilaian) antara dosen dan mahasiswa di awal perkuliahan (Nilai : 3.41 | 85.16 %)

12. Ketersediaan bahan ajar/modul sebagai materi pembelajaran dari dosen (Nilai : 3.41 | 85.16 %)

13. Ketepatan waktu dosen saat proses pembelajaran (Nilai : 3.31 | 82.81 %)

14. Internalisasi nilai-nilai islam oleh dosen dalam proses pembelajaran (Nilai : 3.31 | 82.81 %)

15. Penggunaan fasilitas e-learning oleh dosen (Nilai : 3.47 | 86.72 %)

16. Variasi penggunaan aktifitas e-learning (modul, forum, kuis dan tugas) (Nilai : 3.41 | 85.16 %)

Empati (Emphaty)

17. Kepedulian dosen dalam menangani kesulitan mahasiswa dalam perkuliahan (Nilai : 3.28 | 82.03 %)

18. Perhatian dosen terhadap kemajuan mahasiswa dalam perkuliahan (Nilai : 3.25 | 81.25 %)

Catatan :

Jumlah Peserta = 40 | Jumlah Peserta yang menjawab = 32

Keterangan Nilai : 1.00 - 1.75 = Kurang; 1.75 - 2.50 = Cukup; 2.50 - 3.25 = Baik; 3.35 - 4.00 = Sangat Baik