

GRAFIK PENILAIAN MAHASISWA TERHADAP PERKULIAHAN SEMESTER GANJIL TAHUN AKADEMIK 2020/2021

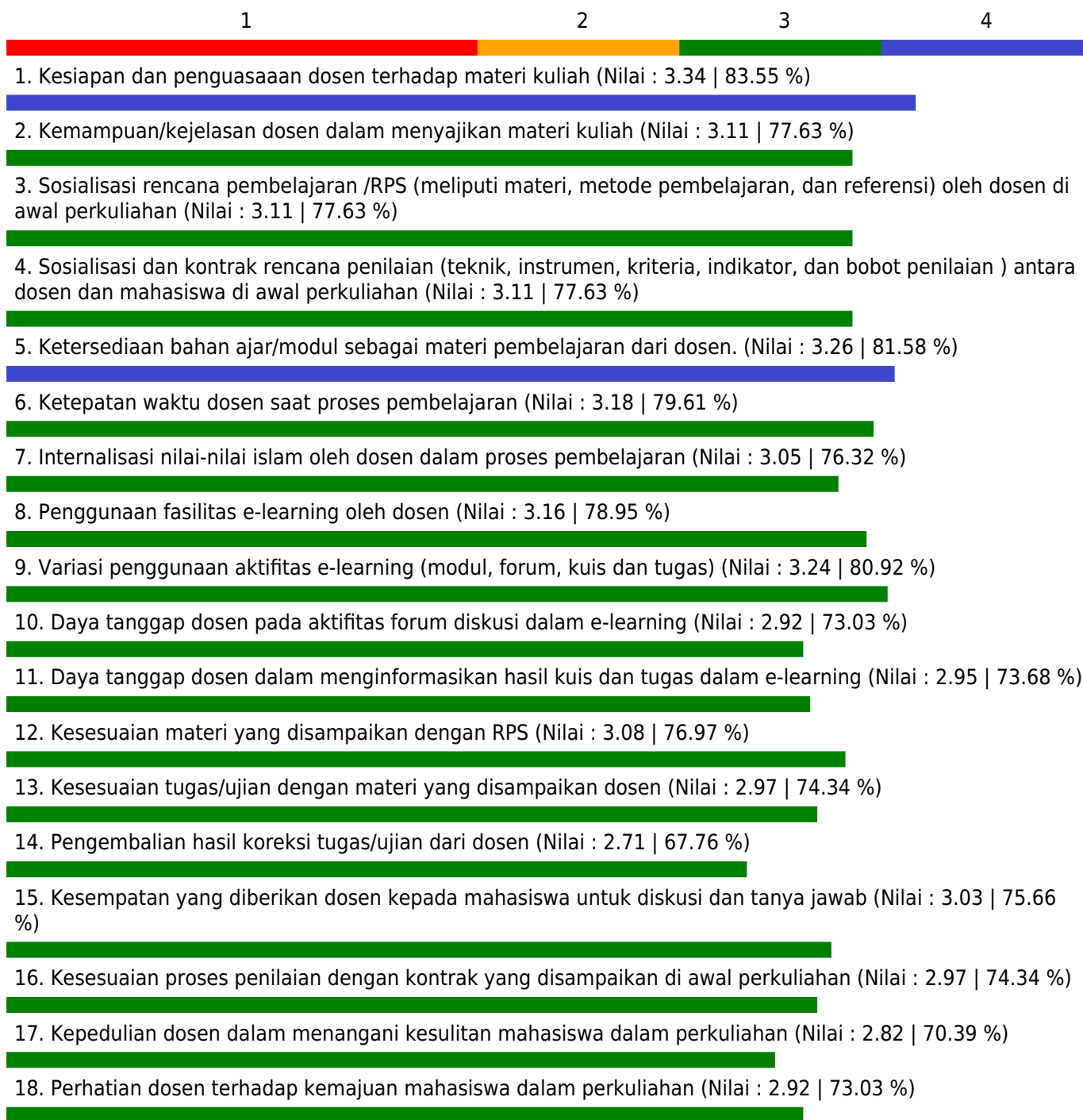
Fakultas - Program Studi : Ekonomi dan Bisnis - Ekonomi Pembangunan

Mata Kuliah : Teori Ekonomi Makro II

Dosen : AAN JULIA, S.E., M.SI. /

Kelas : A

Indeks Pembelajaran : 3.03



Catatan :

Jumlah Peserta = 39

Jumlah Peserta yang menjawab = 36

Keterangan Nilai

1.00 - 1.75 = Kurang; 1.75 - 2.50 = Cukup; 2.50 - 3.25 = Baik; 3.35 - 4.00 = Sangat Baik

GRAFIK PENILAIAN MAHASISWA TERHADAP PERKULIAHAN SEMESTER GANJIL TAHUN AKADEMIK 2020/2021

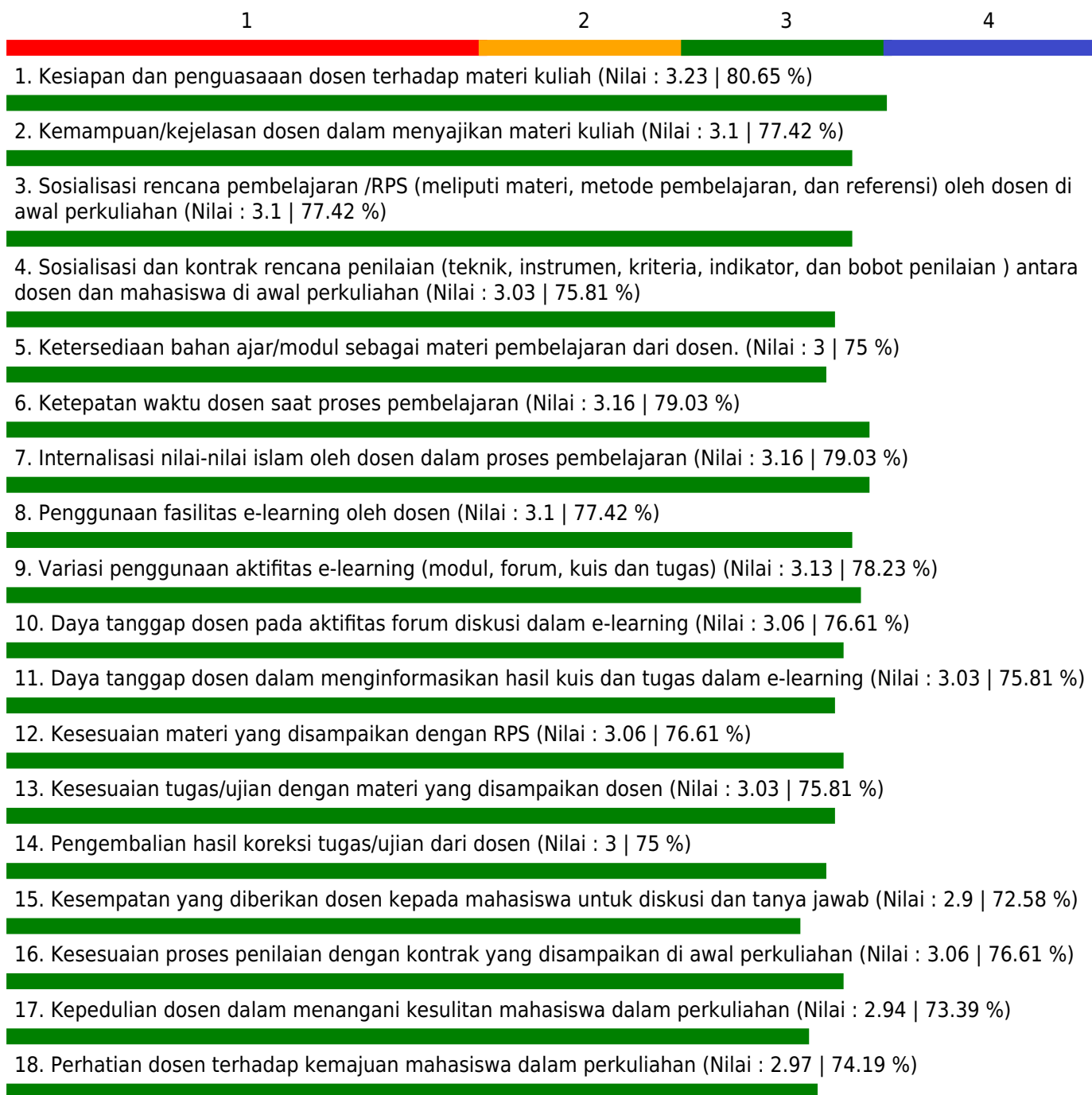
Fakultas - Program Studi : Ekonomi dan Bisnis - Ekonomi Pembangunan

Mata Kuliah : Teori Ekonomi Makro II

Dosen : AAN JULIA, S.E., M.SI. /

Kelas : B

Indeks Pembelajaran : 3.03



Catatan :

Jumlah Peserta = 33

Jumlah Peserta yang menjawab = 28

Keterangan Nilai

1.00 - 1.75 = Kurang; 1.75 - 2.50 = Cukup; 2.50 - 3.25 = Baik; 3.35 - 4.00 = Sangat Baik

GRAFIK PENILAIAN MAHASISWA TERHADAP PERKULIAHAN SEMESTER GANJIL TAHUN AKADEMIK 2020/2021

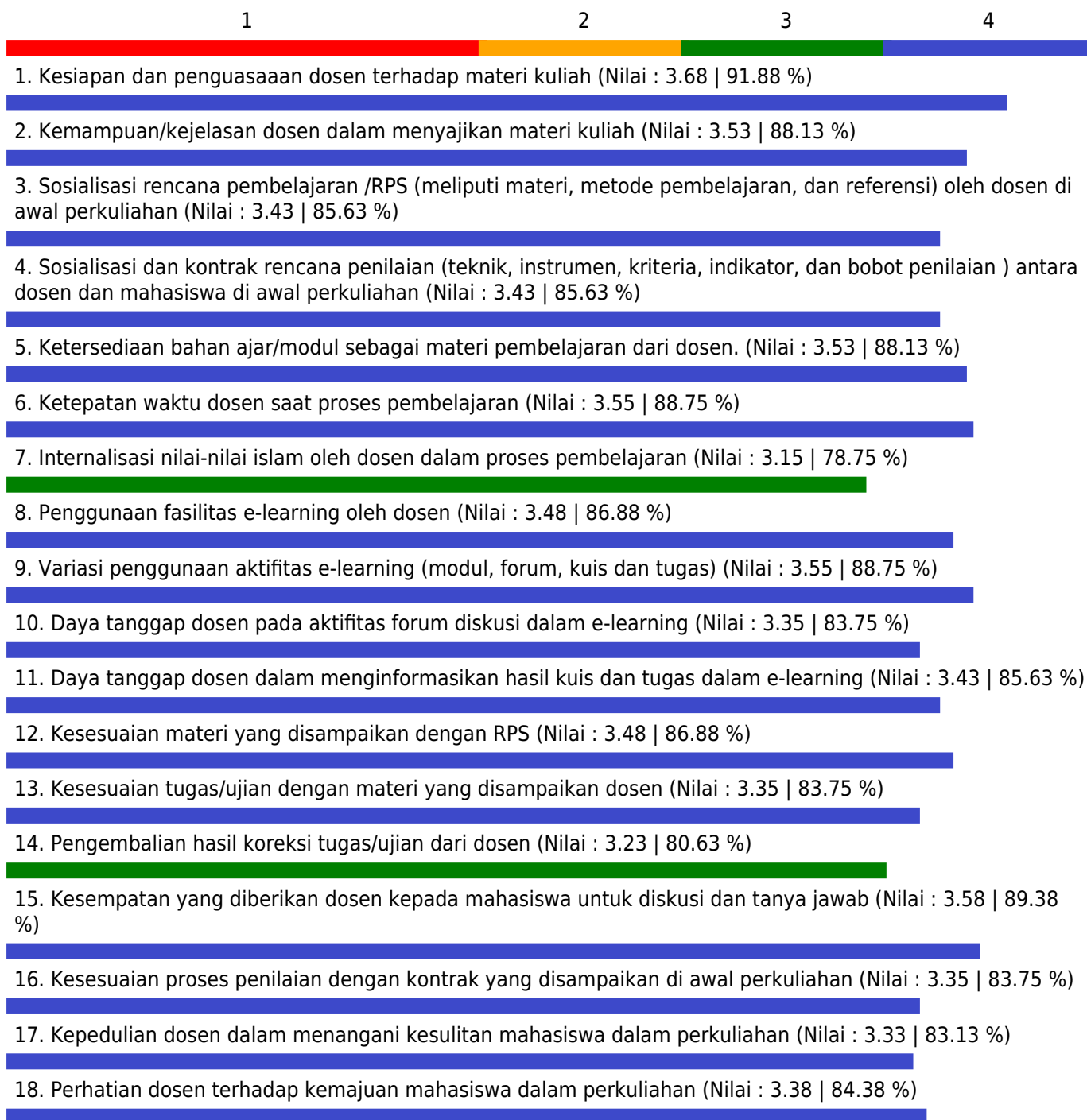
Fakultas - Program Studi : Ekonomi dan Bisnis - Ekonomi Pembangunan

Mata Kuliah : Teori Ekonomi Makro II

Dosen : AAN JULIA, S.E., M.SI. /

Kelas : C

Indeks Pembelajaran : 3.44



Catatan :

Jumlah Peserta = 40

Jumlah Peserta yang menjawab = 37

Keterangan Nilai

1.00 - 1.75 = Kurang; 1.75 - 2.50 = Cukup; 2.50 - 3.25 = Baik; 3.35 - 4.00 = Sangat Baik

GRAFIK PENILAIAN MAHASISWA TERHADAP PERKULIAHAN SEMESTER GANJIL TAHUN AKADEMIK 2020/2021

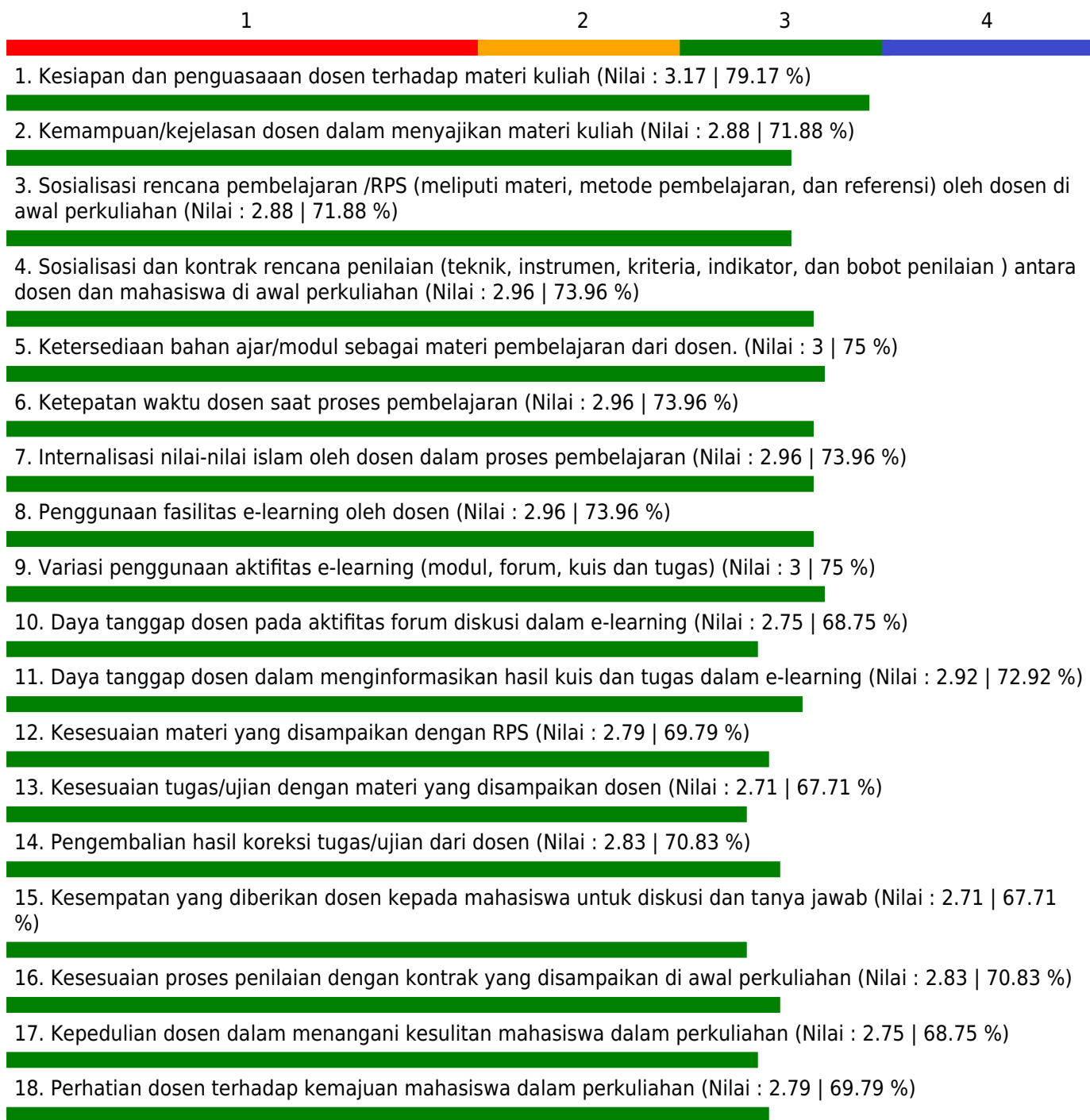
Fakultas - Program Studi : Ekonomi dan Bisnis - Ekonomi Pembangunan

Mata Kuliah : Teori Ekonomi Makro II

Dosen : AAN JULIA, S.E., M.Si. /

Kelas : D

Indeks Pembelajaran : 2.88



Catatan :

Jumlah Peserta = 25

Jumlah Peserta yang menjawab = 23

Keterangan Nilai

1.00 - 1.75 = Kurang; 1.75 - 2.50 = Cukup; 2.50 - 3.25 = Baik; 3.35 - 4.00 = Sangat Baik

GRAFIK PENILAIAN MAHASISWA TERHADAP PERKULIAHAN SEMESTER GANJIL TAHUN AKADEMIK 2020/2021

Fakultas - Program Studi : Ekonomi dan Bisnis - Ekonomi Pembangunan

Mata Kuliah : Ekonomi Kependudukan & SDM

Dosen : AAN JULIA, S.E., M.SI. /

Kelas : A

Indeks Pembelajaran : 3



Catatan :

Jumlah Peserta = 1

Jumlah Peserta yang menjawab = 1

Keterangan Nilai

1.00 - 1.75 = Kurang; 1.75 - 2.50 = Cukup; 2.50 - 3.25 = Baik; 3.35 - 4.00 = Sangat Baik

GRAFIK PENILAIAN MAHASISWA TERHADAP PERKULIAHAN SEMESTER GANJIL TAHUN AKADEMIK 2020/2021

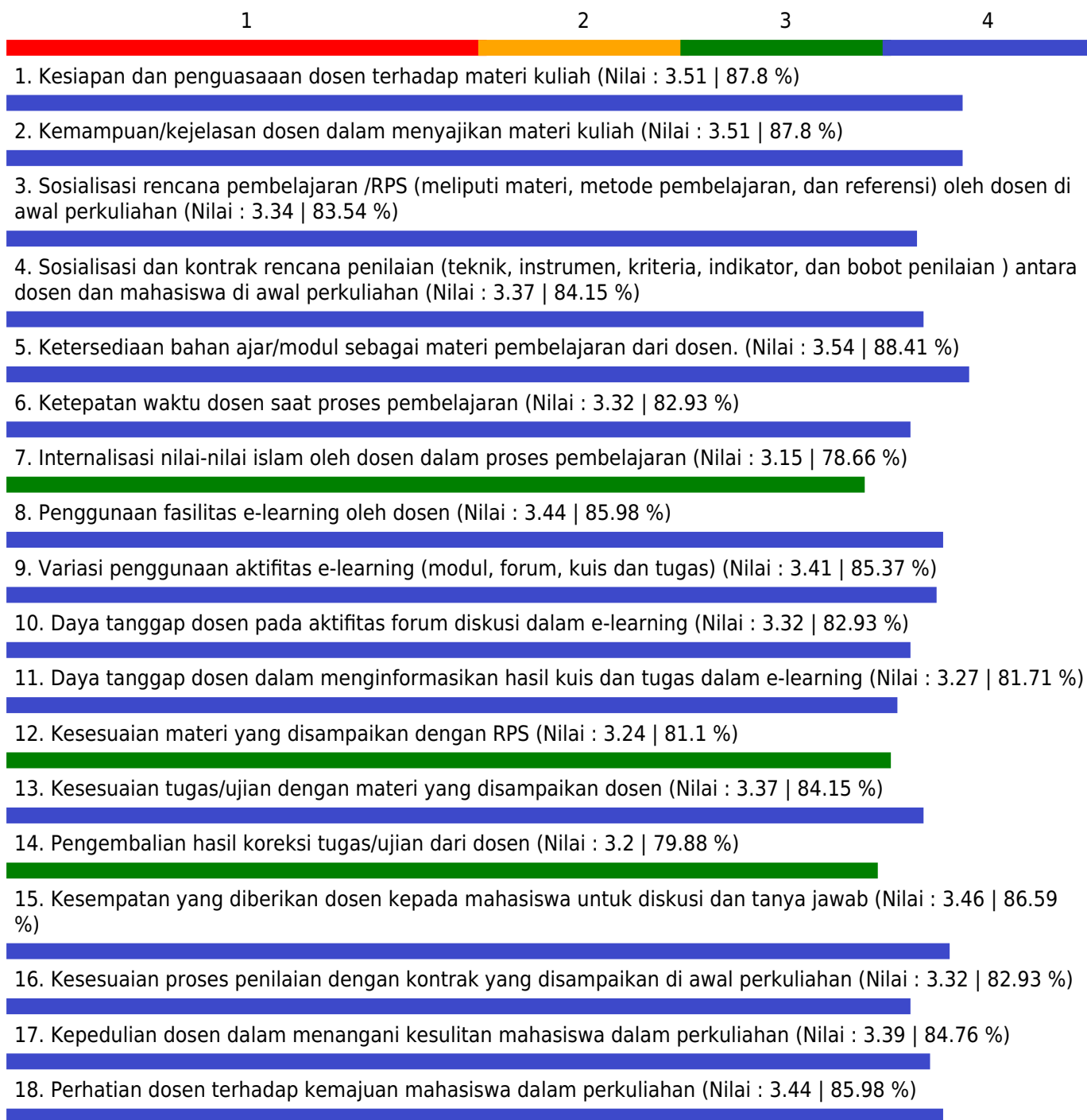
Fakultas - Program Studi : Ekonomi dan Bisnis - Ekonomi Pembangunan

Mata Kuliah : Metode Pengambilan Keputusan

Dosen : AAN JULIA, S.E., M.SI. /

Kelas : A

Indeks Pembelajaran : 3.36



Catatan :

Jumlah Peserta = 41

Jumlah Peserta yang menjawab = 39

Keterangan Nilai

1.00 - 1.75 = Kurang; 1.75 - 2.50 = Cukup; 2.50 - 3.25 = Baik; 3.35 - 4.00 = Sangat Baik

GRAFIK PENILAIAN MAHASISWA TERHADAP PERKULIAHAN SEMESTER GANJIL TAHUN AKADEMIK 2020/2021

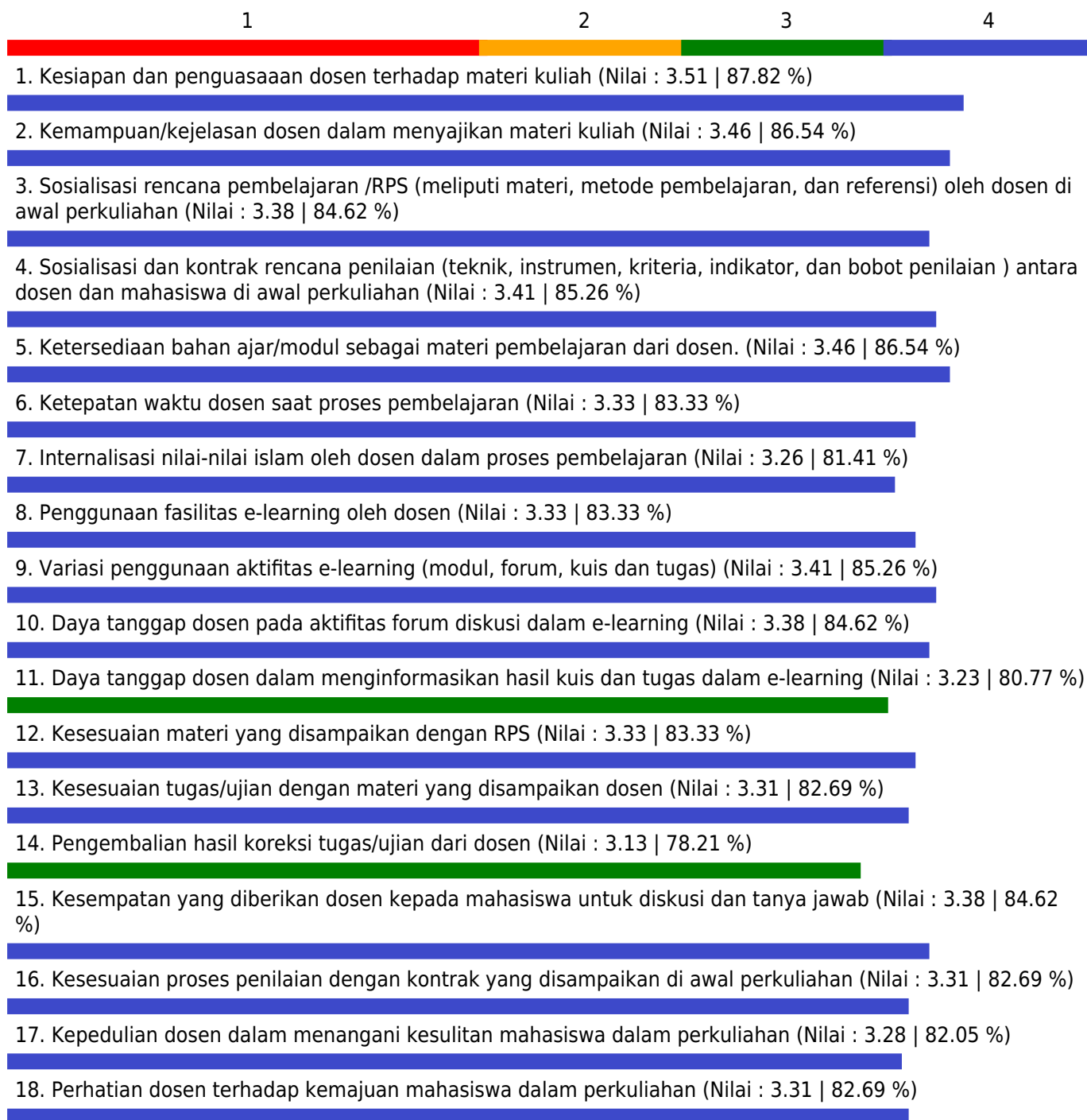
Fakultas - Program Studi : Ekonomi dan Bisnis - Ekonomi Pembangunan

Mata Kuliah : Metode Pengambilan Keputusan

Dosen : AAN JULIA, S.E., M.SI. /

Kelas : B

Indeks Pembelajaran : 3.35



Catatan :

Jumlah Peserta = 40

Jumlah Peserta yang menjawab = 39

Keterangan Nilai

1.00 - 1.75 = Kurang; 1.75 - 2.50 = Cukup; 2.50 - 3.25 = Baik; 3.25 - 4.00 = Sangat Baik

GRAFIK PENILAIAN MAHASISWA TERHADAP PERKULIAHAN SEMESTER GANJIL TAHUN AKADEMIK 2020/2021

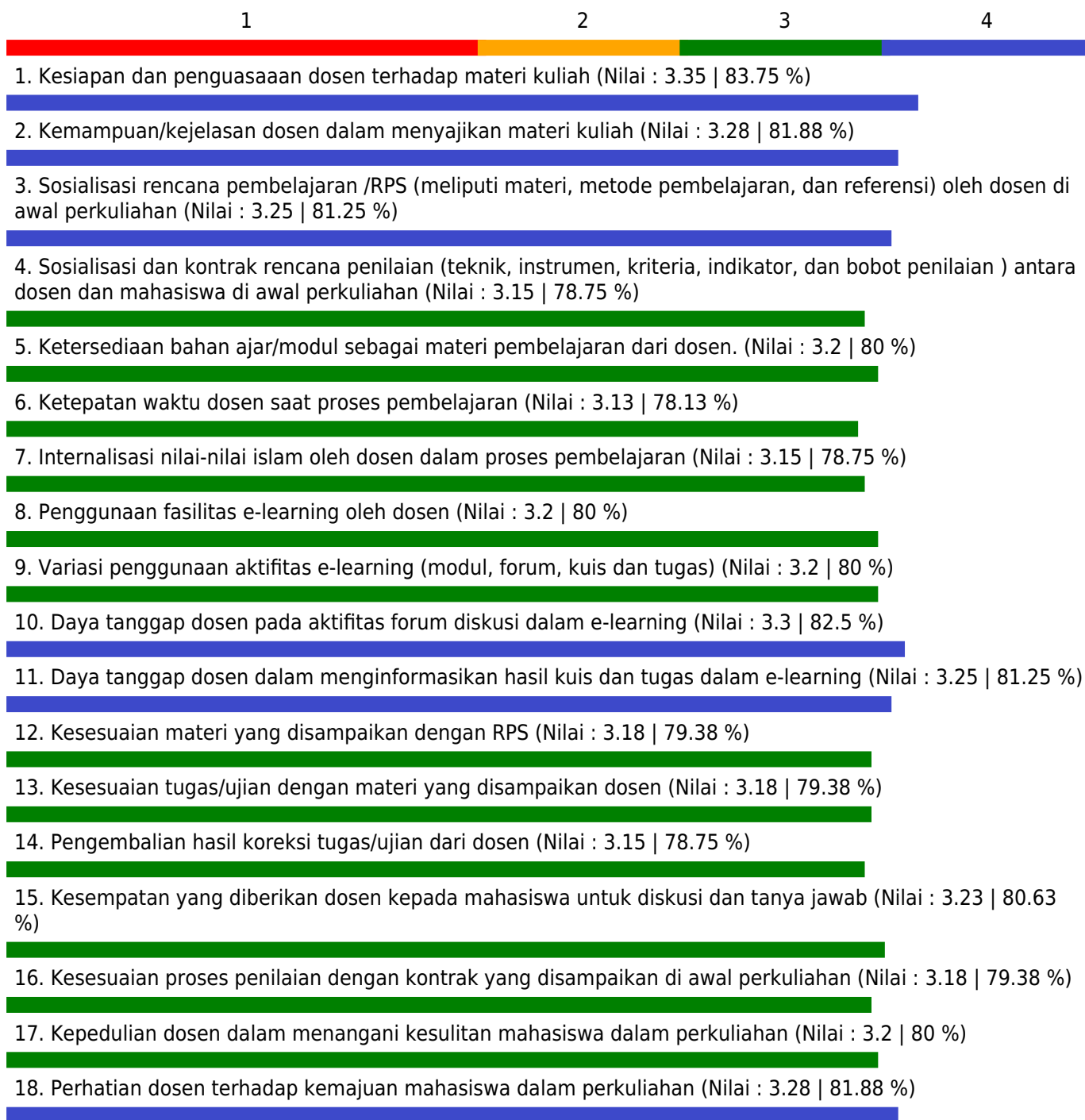
Fakultas - Program Studi : Ekonomi dan Bisnis - Ekonomi Pembangunan

Mata Kuliah : Metode Pengambilan Keputusan

Dosen : AAN JULIA, S.E., M.SI. /

Kelas : C

Indeks Pembelajaran : 3.2



Catatan :

Jumlah Peserta = 40

Jumlah Peserta yang menjawab = 39

Keterangan Nilai

1.00 - 1.75 = Kurang; 1.75 - 2.50 = Cukup; 2.50 - 3.25 = Baik; 3.35 - 4.00 = Sangat Baik

GRAFIK PENILAIAN MAHASISWA TERHADAP PERKULIAHAN SEMESTER GANJIL TAHUN AKADEMIK 2020/2021

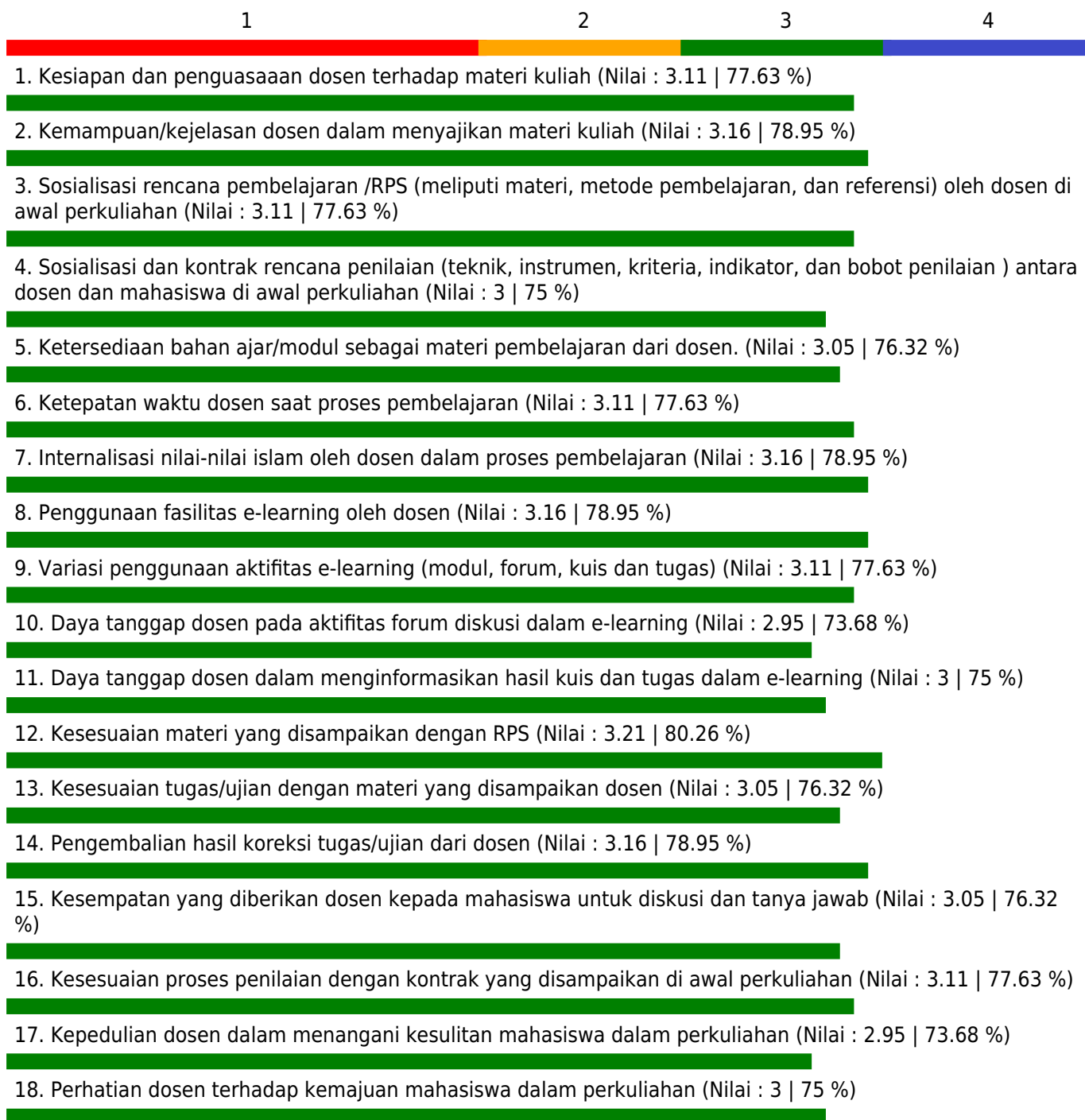
Fakultas - Program Studi : Ekonomi dan Bisnis - Ekonomi Pembangunan

Mata Kuliah : Metode Pengambilan Keputusan

Dosen : AAN JULIA, S.E., M.SI. /

Kelas : D

Indeks Pembelajaran : 3.12



Catatan :

Jumlah Peserta = 22

Jumlah Peserta yang menjawab = 18

Keterangan Nilai

1.00 - 1.75 = Kurang; 1.75 - 2.50 = Cukup; 2.50 - 3.25 = Baik; 3.35 - 4.00 = Sangat Baik

GRAFIK PENILAIAN MAHASISWA TERHADAP PERKULIAHAN SEMESTER GANJIL TAHUN AKADEMIK 2020/2021

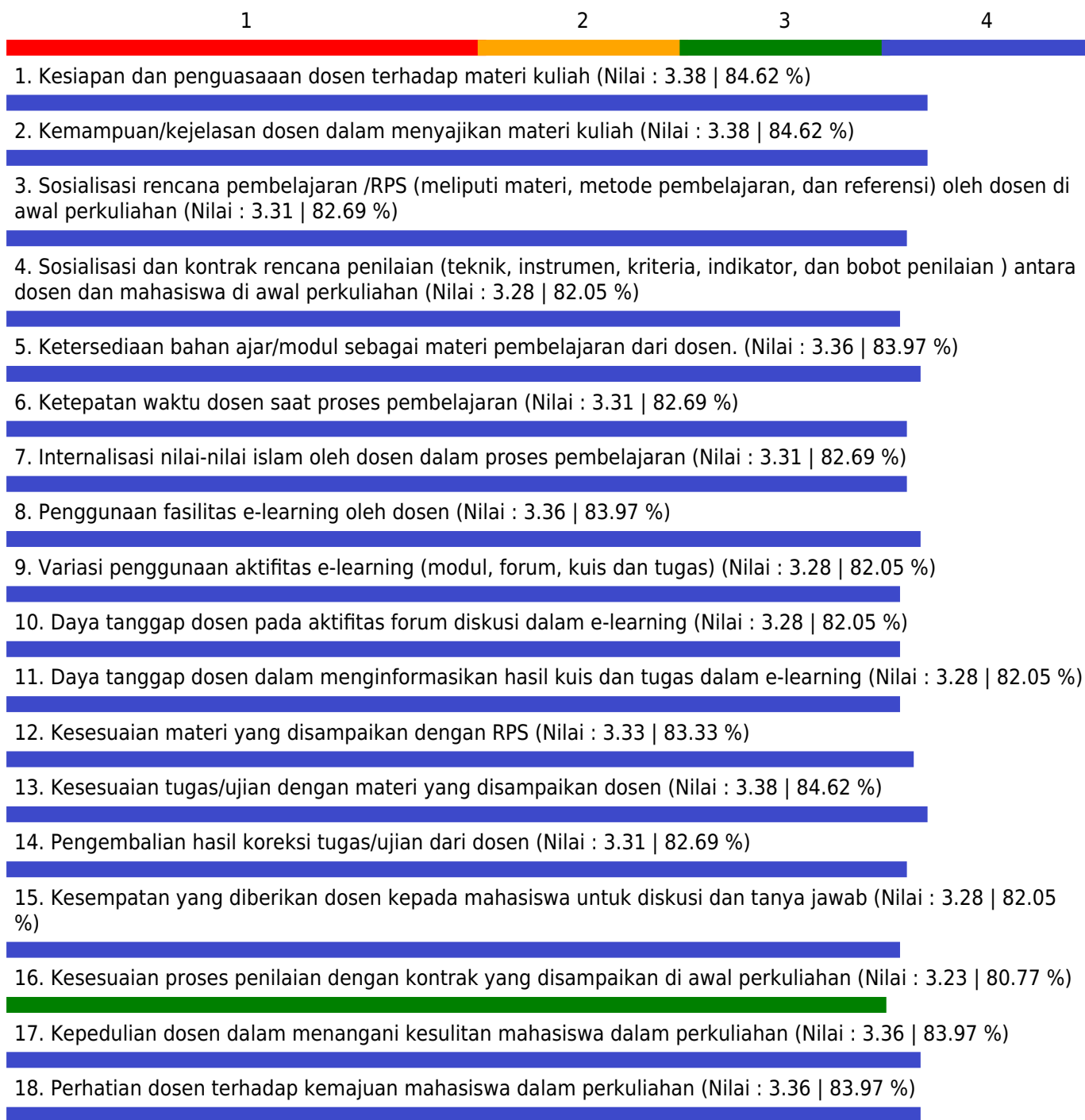
Fakultas - Program Studi : Ekonomi dan Bisnis - Ekonomi Pembangunan

Mata Kuliah : Ekonomi Industri*)

Dosen : AAN JULIA, S.E., M.SI. /

Kelas : A

Indeks Pembelajaran : 3.32



Catatan :

Jumlah Peserta = 39

Jumlah Peserta yang menjawab = 39

Keterangan Nilai

1.00 - 1.75 = Kurang; 1.75 - 2.50 = Cukup; 2.50 - 3.25 = Baik; 3.35 - 4.00 = Sangat Baik

GRAFIK PENILAIAN MAHASISWA TERHADAP PERKULIAHAN SEMESTER GANJIL TAHUN AKADEMIK 2020/2021

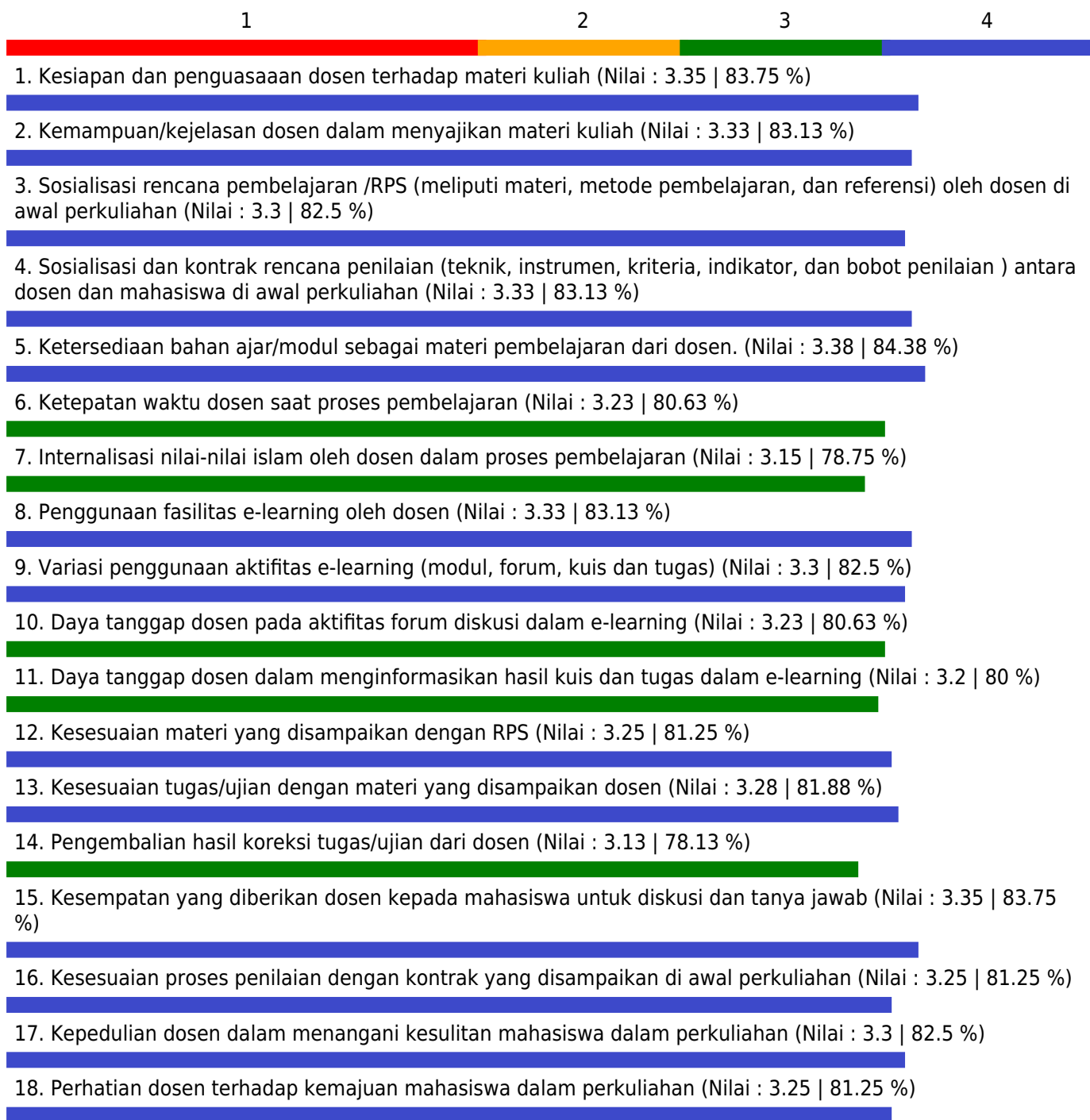
Fakultas - Program Studi : Ekonomi dan Bisnis - Ekonomi Pembangunan

Mata Kuliah : Ekonomi Industri*)

Dosen : AAN JULIA, S.E., M.SI. /

Kelas : B

Indeks Pembelajaran : 3.27



Catatan :

Jumlah Peserta = 40

Jumlah Peserta yang menjawab = 40

Keterangan Nilai

1.00 - 1.75 = Kurang; 1.75 - 2.50 = Cukup; 2.50 - 3.25 = Baik; 3.35 - 4.00 = Sangat Baik

GRAFIK PENILAIAN MAHASISWA TERHADAP PERKULIAHAN SEMESTER GANJIL TAHUN AKADEMIK 2020/2021

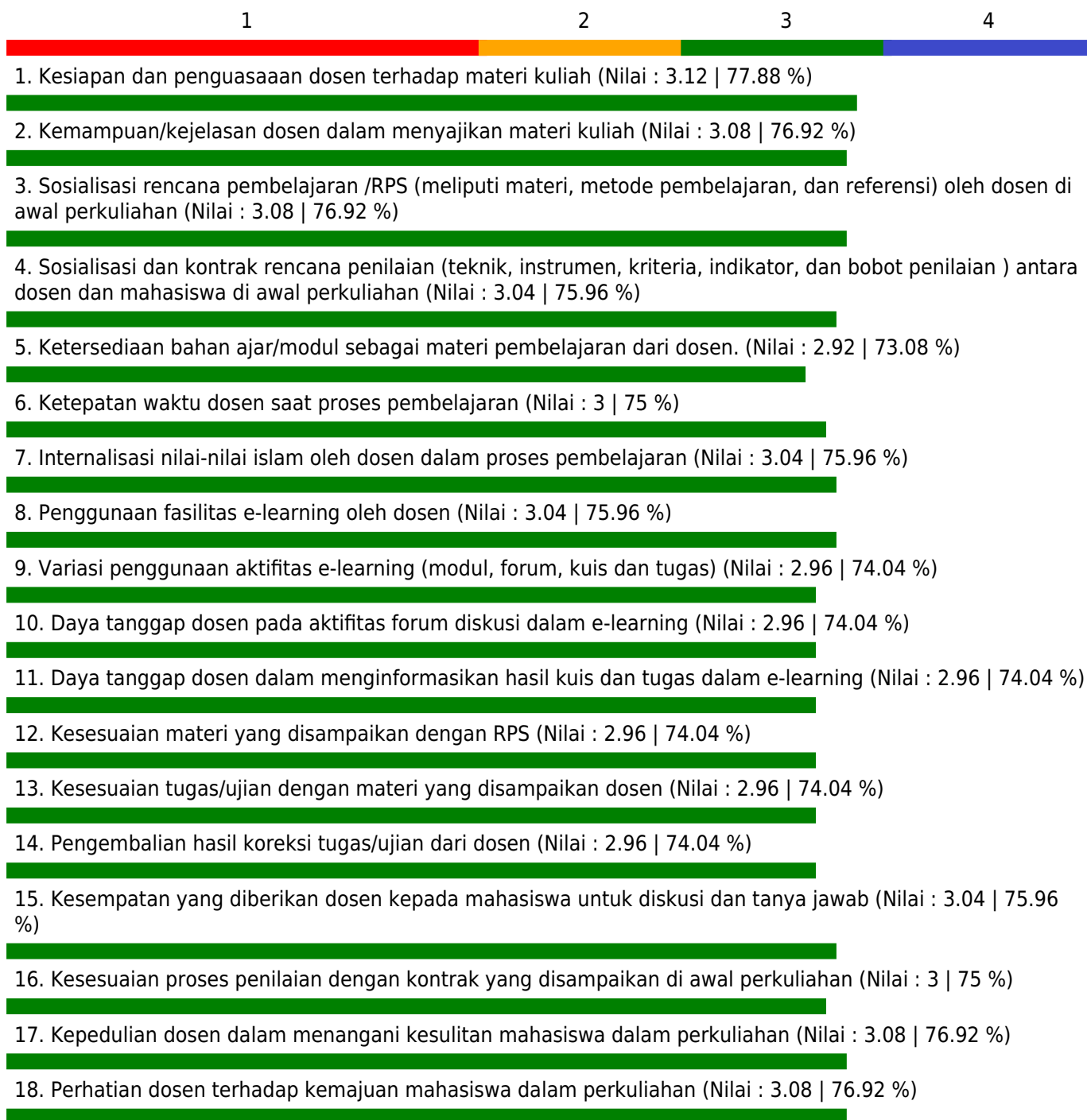
Fakultas - Program Studi : Ekonomi dan Bisnis - Ekonomi Pembangunan

Mata Kuliah : Ekonomi Industri*)

Dosen : AAN JULIA, S.E., M.SI. /

Kelas : C

Indeks Pembelajaran : 3.08



Catatan :

Jumlah Peserta = 28

Jumlah Peserta yang menjawab = 22

Keterangan Nilai

1.00 - 1.75 = Kurang; 1.75 - 2.50 = Cukup; 2.50 - 3.25 = Baik; 3.35 - 4.00 = Sangat Baik

GRAFIK PENILAIAN MAHASISWA TERHADAP PERKULIAHAN SEMESTER GANJIL TAHUN AKADEMIK 2020/2021

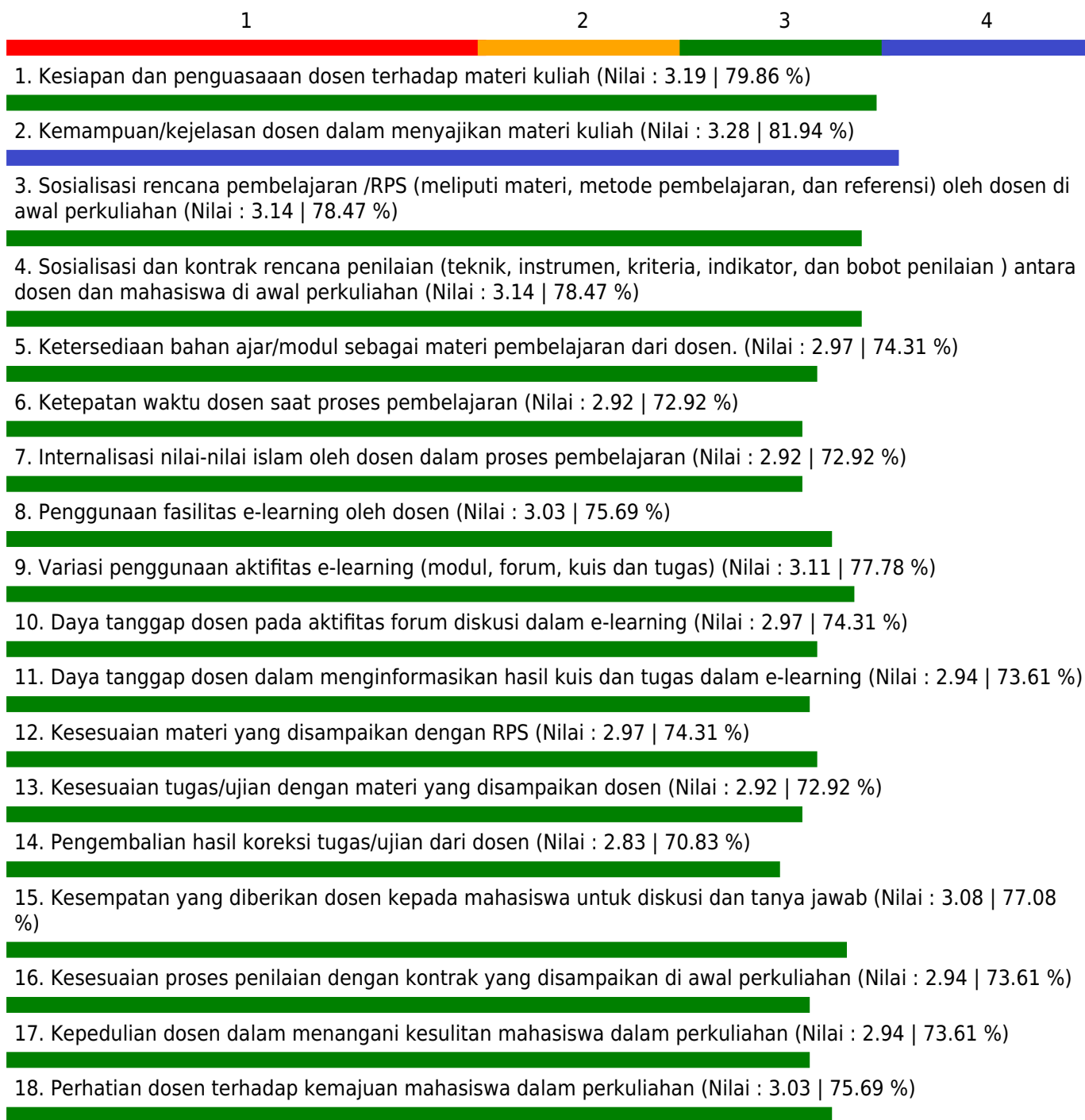
Fakultas - Program Studi : Ekonomi dan Bisnis - Ekonomi Pembangunan

Mata Kuliah : Perencanaan Pembangunan

Dosen : ADE YUNITA M, S.E., M.SOC.SC /

Kelas : C

Indeks Pembelajaran : 3.02



Catatan :

Jumlah Peserta = 36

Jumlah Peserta yang menjawab = 34

Keterangan Nilai

1.00 - 1.75 = Kurang; 1.75 - 2.50 = Cukup; 2.50 - 3.25 = Baik; 3.35 - 4.00 = Sangat Baik

GRAFIK PENILAIAN MAHASISWA TERHADAP PERKULIAHAN SEMESTER GANJIL TAHUN AKADEMIK 2020/2021

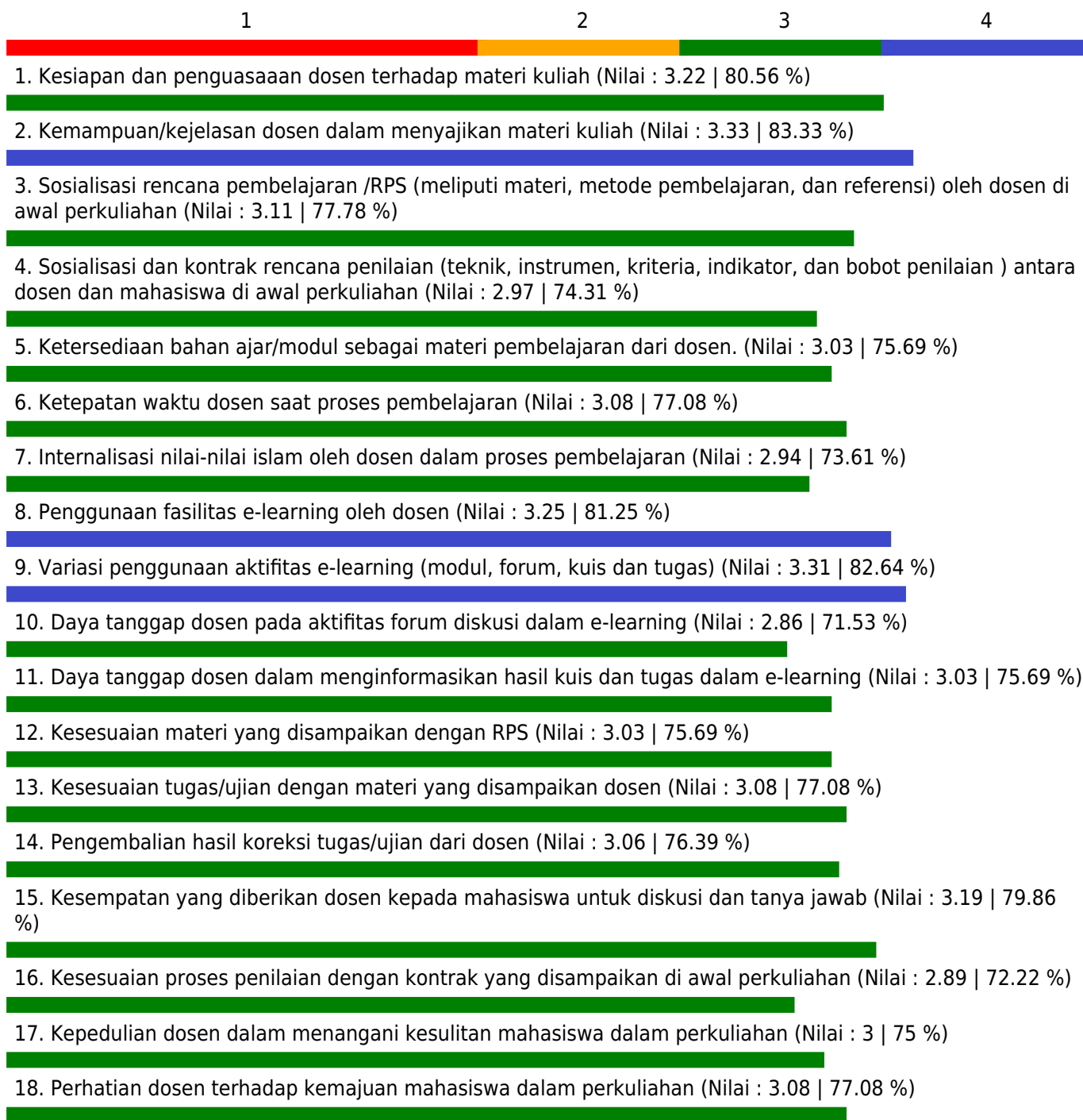
Fakultas - Program Studi : Ekonomi dan Bisnis - Ekonomi Pembangunan

Mata Kuliah : Perencanaan Pembangunan

Dosen : ADE YUNITA M, S.E., M.SOC.SC /

Kelas : D

Indeks Pembelajaran : 3.03



Catatan :

Jumlah Peserta = 35

Jumlah Peserta yang menjawab = 32

Keterangan Nilai

1.00 - 1.75 = Kurang; 1.75 - 2.50 = Cukup; 2.50 - 3.25 = Baik; 3.35 - 4.00 = Sangat Baik

GRAFIK PENILAIAN MAHASISWA TERHADAP PERKULIAHAN SEMESTER GANJIL TAHUN AKADEMIK 2020/2021

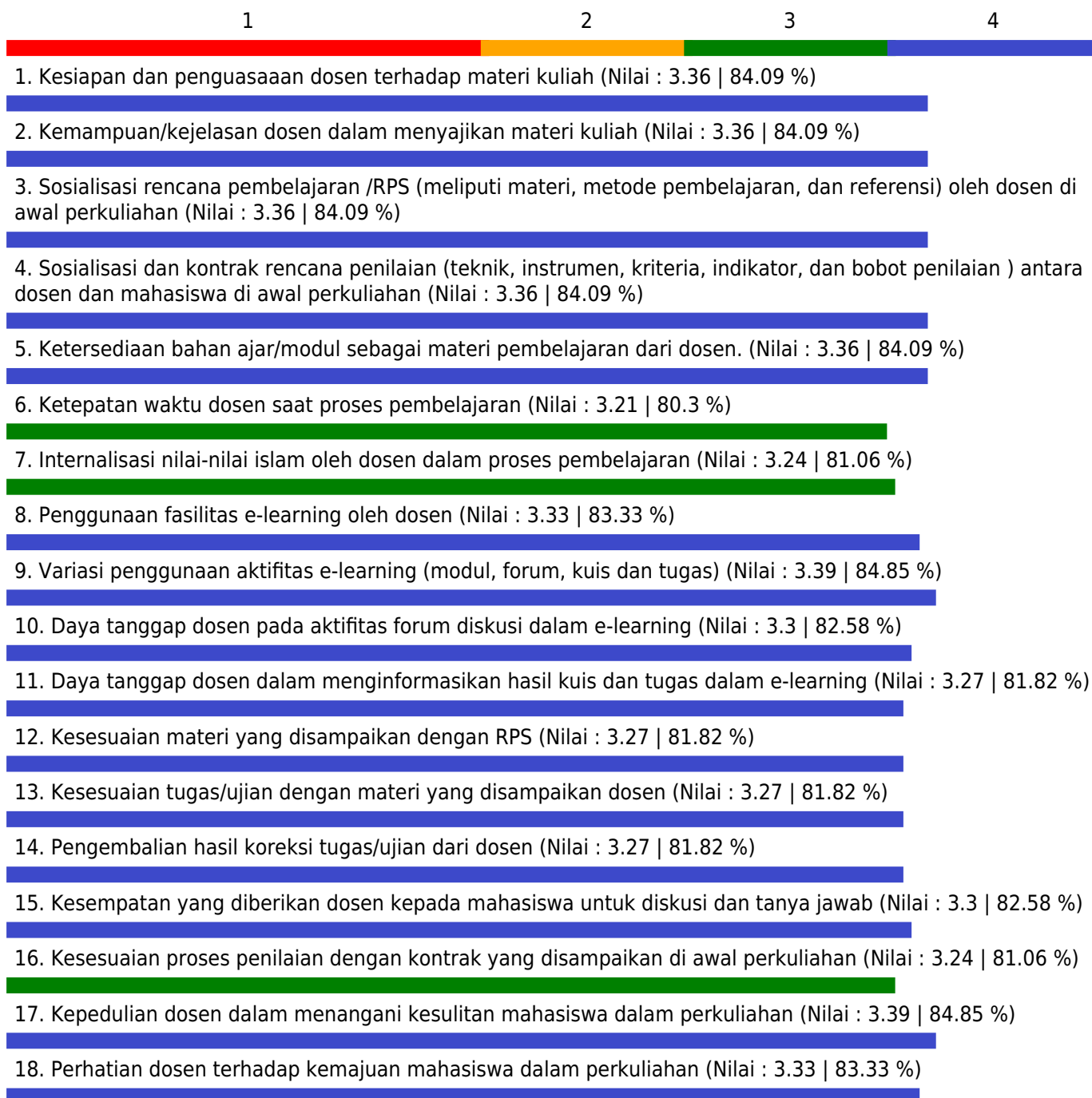
Fakultas - Program Studi : Ekonomi dan Bisnis - Ekonomi Pembangunan

Mata Kuliah : Perencanaan Pembangunan

Dosen : ADE YUNITA M, S.E., M.SOC.SC /

Kelas : E

Indeks Pembelajaran : 3.31



Catatan :

Jumlah Peserta = 38

Jumlah Peserta yang menjawab = 33

Keterangan Nilai

1.00 - 1.75 = Kurang; 1.75 - 2.50 = Cukup; 2.50 - 3.25 = Baik; 3.35 - 4.00 = Sangat Baik

GRAFIK PENILAIAN MAHASISWA TERHADAP PERKULIAHAN SEMESTER GANJIL TAHUN AKADEMIK 2020/2021

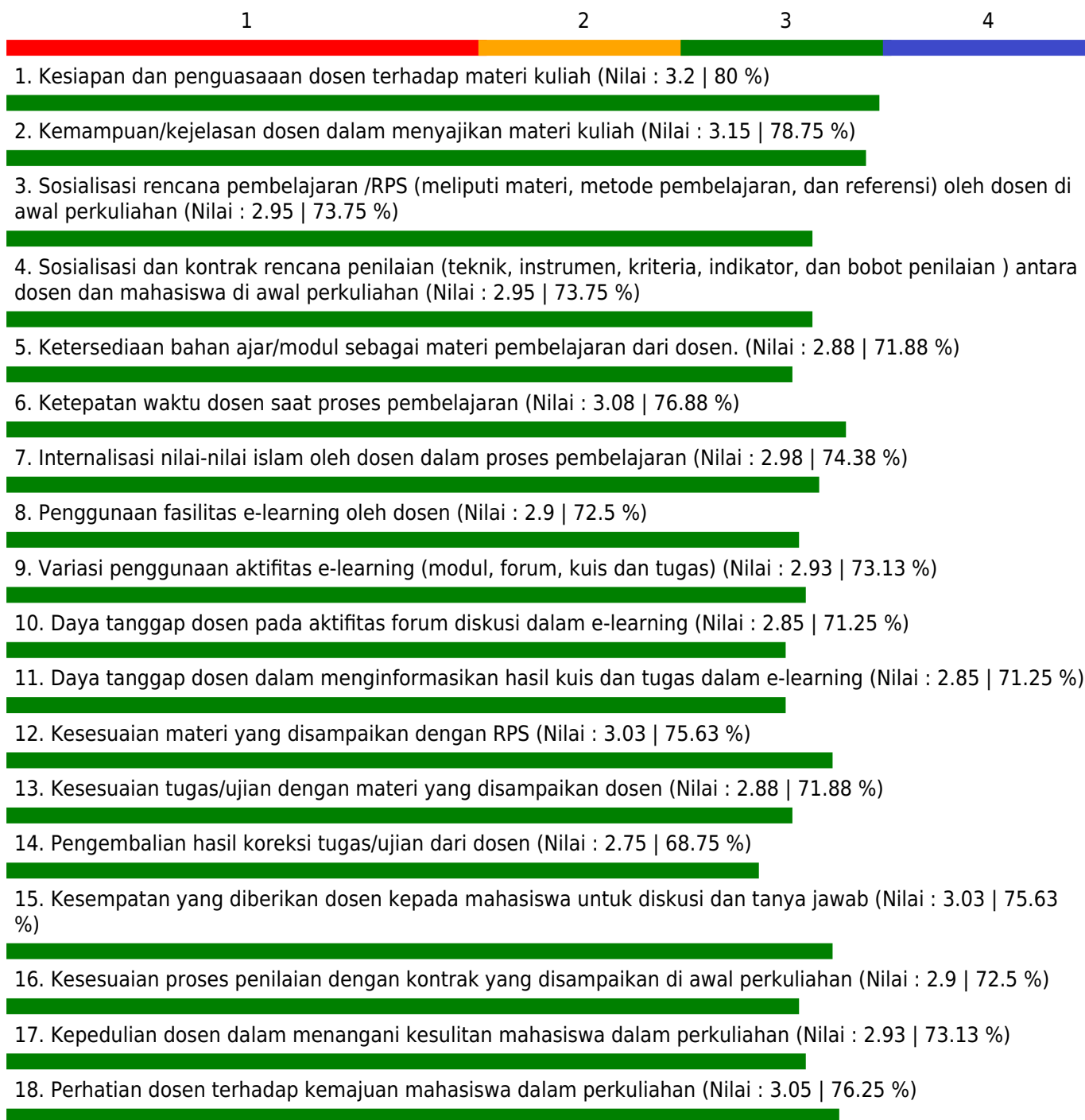
Fakultas - Program Studi : Ekonomi dan Bisnis - Ekonomi Pembangunan

Mata Kuliah : Lab. Informasi Teknologi

Dosen : ADE YUNITA M, S.E., M.SOC.SC /

Kelas : A

Indeks Pembelajaran : 2.93



Catatan :

Jumlah Peserta = 40

Jumlah Peserta yang menjawab = 38

Keterangan Nilai

1.00 - 1.75 = Kurang; 1.75 - 2.50 = Cukup; 2.50 - 3.25 = Baik; 3.35 - 4.00 = Sangat Baik

GRAFIK PENILAIAN MAHASISWA TERHADAP PERKULIAHAN SEMESTER GANJIL TAHUN AKADEMIK 2020/2021

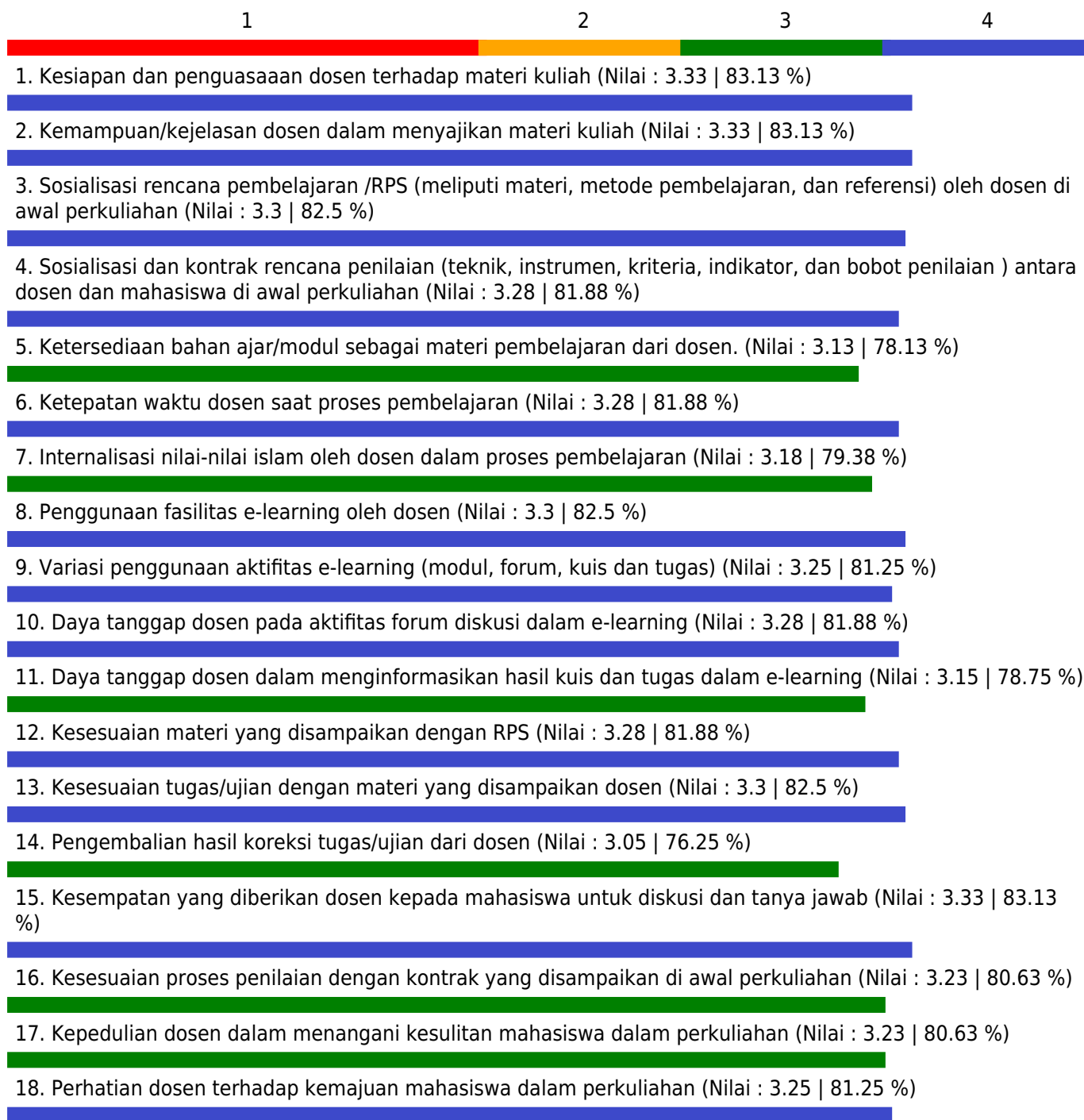
Fakultas - Program Studi : Ekonomi dan Bisnis - Ekonomi Pembangunan

Mata Kuliah : Lab. Informasi Teknologi

Dosen : ADE YUNITA M, S.E., M.SOC.SC /

Kelas : B

Indeks Pembelajaran : 3.25



Catatan :

Jumlah Peserta = 40

Jumlah Peserta yang menjawab = 39

Keterangan Nilai

1.00 - 1.75 = Kurang; 1.75 - 2.50 = Cukup; 2.50 - 3.25 = Baik; 3.35 - 4.00 = Sangat Baik

GRAFIK PENILAIAN MAHASISWA TERHADAP PERKULIAHAN SEMESTER GANJIL TAHUN AKADEMIK 2020/2021

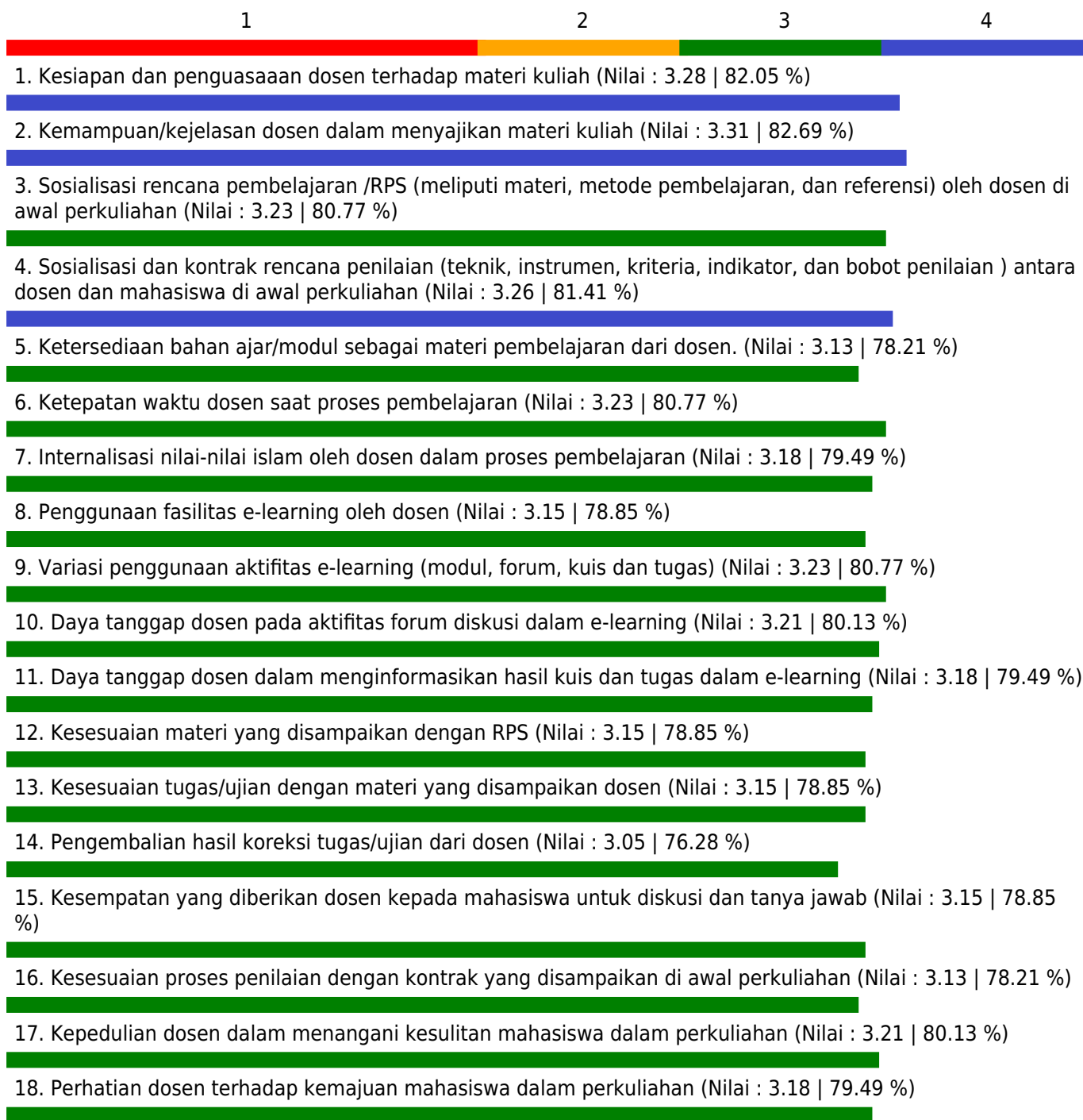
Fakultas - Program Studi : Ekonomi dan Bisnis - Ekonomi Pembangunan

Mata Kuliah : Lab. Informasi Teknologi

Dosen : ADE YUNITA M, S.E., M.SOC.SC /

Kelas : C

Indeks Pembelajaran : 3.2



Catatan :

Jumlah Peserta = 40

Jumlah Peserta yang menjawab = 38

Keterangan Nilai

1.00 - 1.75 = Kurang; 1.75 - 2.50 = Cukup; 2.50 - 3.25 = Baik; 3.35 - 4.00 = Sangat Baik

GRAFIK PENILAIAN MAHASISWA TERHADAP PERKULIAHAN SEMESTER GANJIL TAHUN AKADEMIK 2020/2021

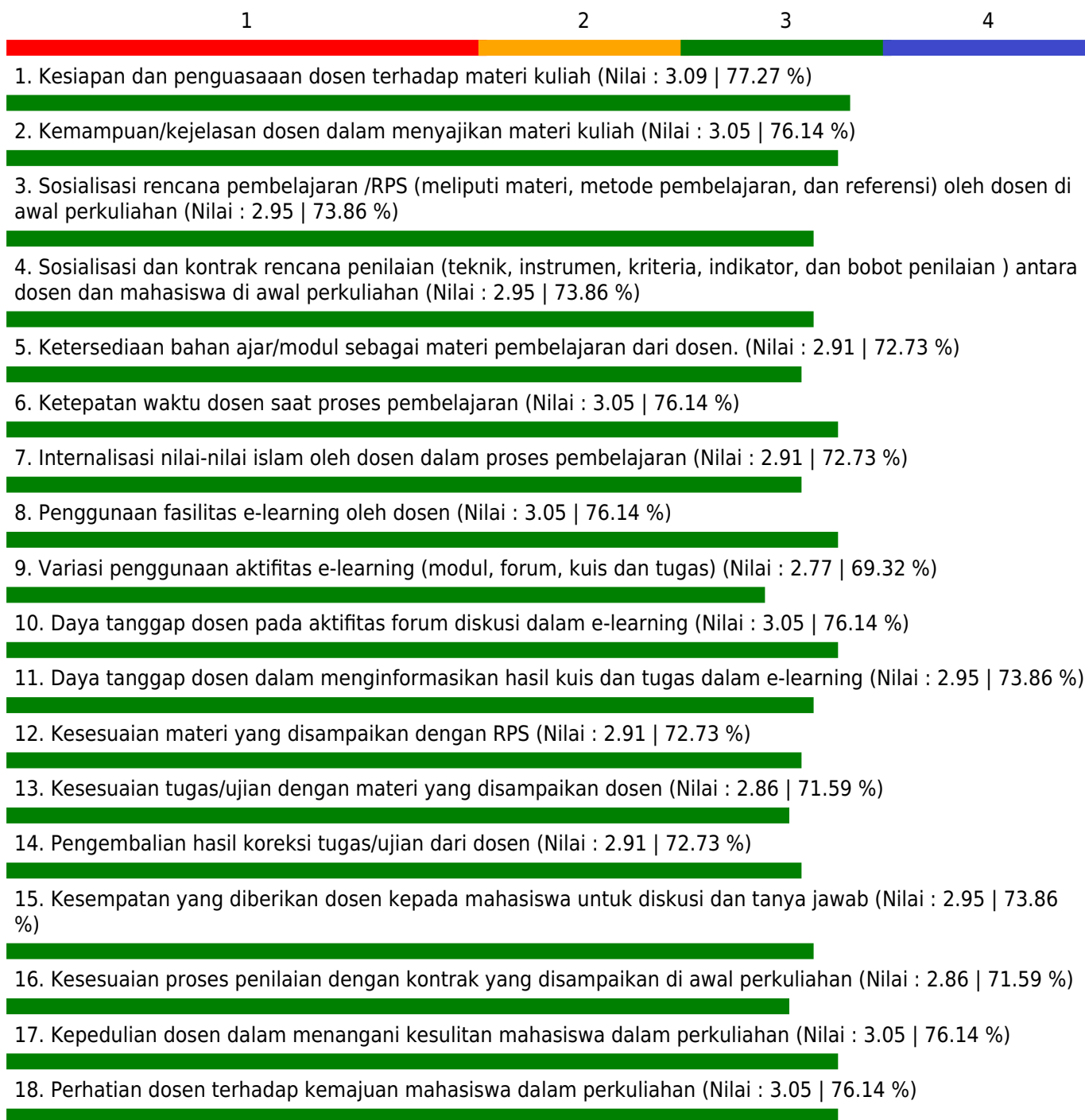
Fakultas - Program Studi : Ekonomi dan Bisnis - Ekonomi Pembangunan

Mata Kuliah : Lab. Informasi Teknologi

Dosen : ADE YUNITA M, S.E., M.SOC.SC /

Kelas : D

Indeks Pembelajaran : 2.97



Catatan :

Jumlah Peserta = 26

Jumlah Peserta yang menjawab = 19

Keterangan Nilai

1.00 - 1.75 = Kurang; 1.75 - 2.50 = Cukup; 2.50 - 3.25 = Baik; 3.35 - 4.00 = Sangat Baik

GRAFIK PENILAIAN MAHASISWA TERHADAP PERKULIAHAN SEMESTER GANJIL TAHUN AKADEMIK 2020/2021

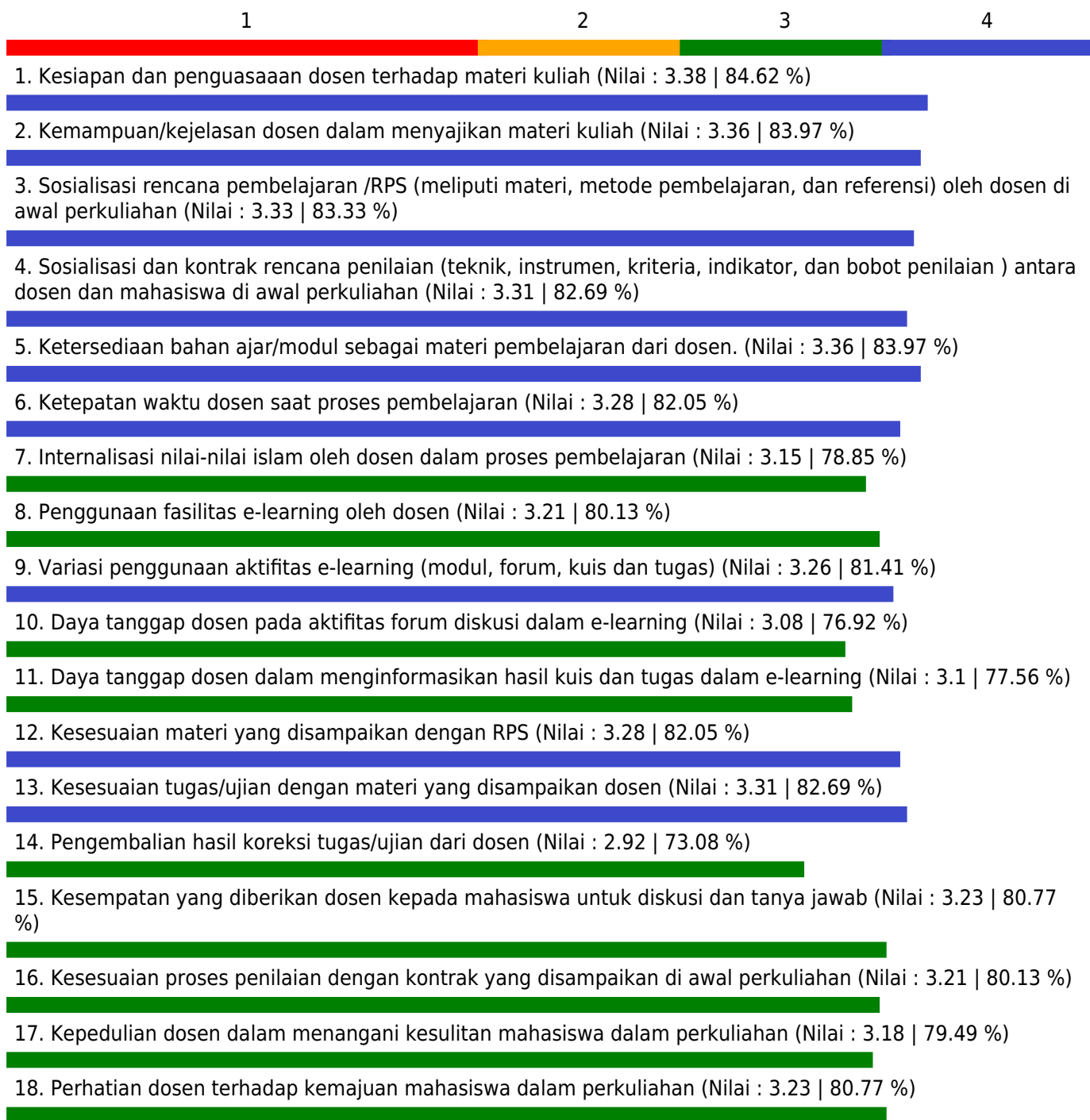
Fakultas - Program Studi : Ekonomi dan Bisnis - Ekonomi Pembangunan

Mata Kuliah : Ekonomi Agribisnis & Pedesaan*)

Dosen : ADE YUNITA M, S.E., M.SOC.SC /

Kelas : B

Indeks Pembelajaran : 3.24



Catatan :

Jumlah Peserta = 40

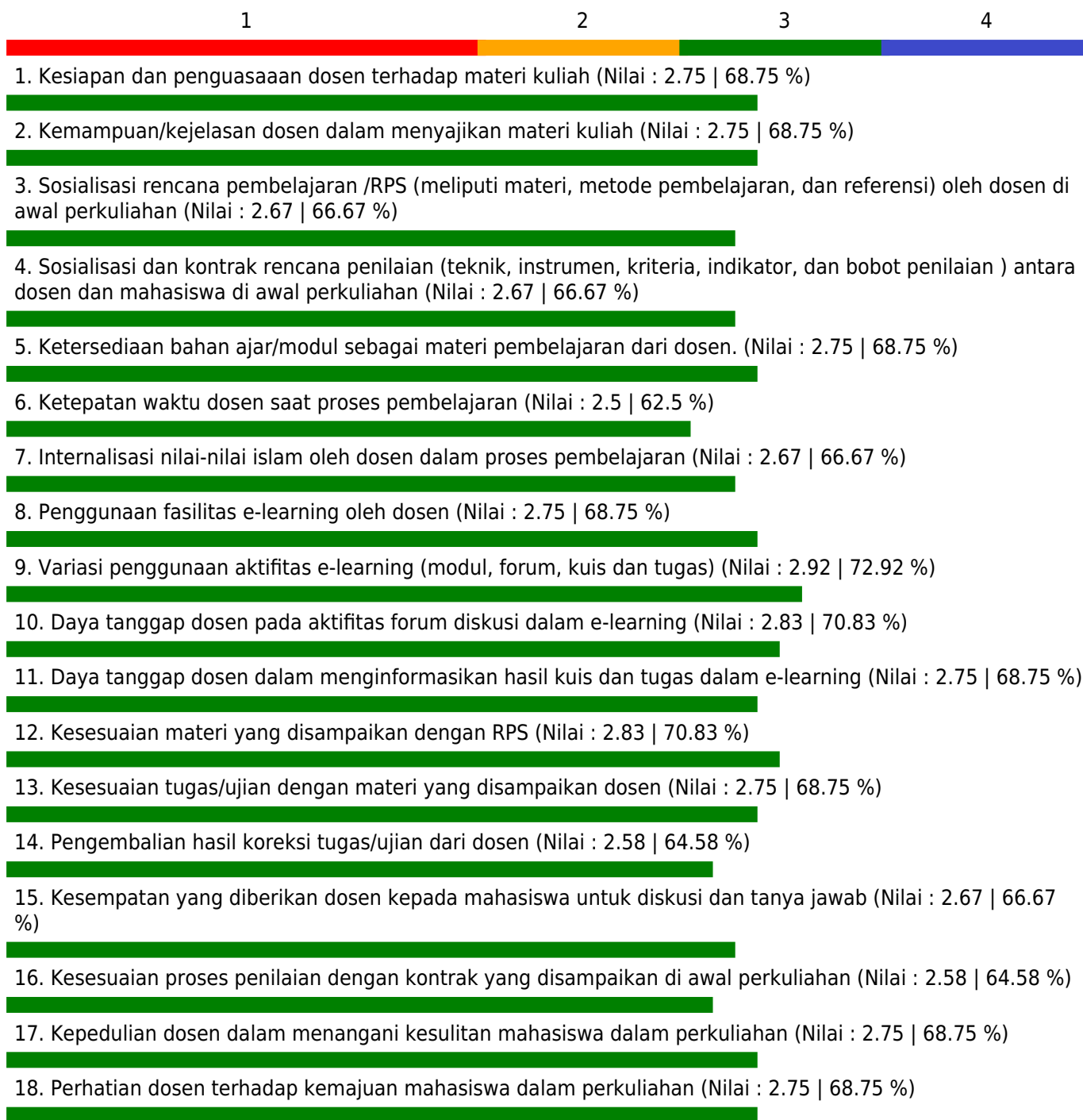
Jumlah Peserta yang menjawab = 38

Keterangan Nilai

1.00 - 1.75 = Kurang; 1.75 - 2.50 = Cukup; 2.50 - 3.25 = Baik; 3.35 - 4.00 = Sangat Baik

GRAFIK PENILAIAN MAHASISWA TERHADAP PERKULIAHAN SEMESTER GANJIL TAHUN AKADEMIK 2020/2021

Fakultas - Program Studi : Ekonomi dan Bisnis - Ekonomi Pembangunan
Mata Kuliah : Ekonomi Agribisnis & Pedesaan*)
Dosen : ADE YUNITA M, S.E., M.SOC.SC /
Kelas : C
Indeks Pembelajaran : 2.83



Catatan :

Jumlah Peserta = 13

Jumlah Peserta yang menjawab = 9

Keterangan Nilai

1.00 - 1.75 = Kurang; 1.75 - 2.50 = Cukup; 2.50 - 3.25 = Baik; 3.35 - 4.00 = Sangat Baik

GRAFIK PENILAIAN MAHASISWA TERHADAP PERKULIAHAN SEMESTER GANJIL TAHUN AKADEMIK 2020/2021

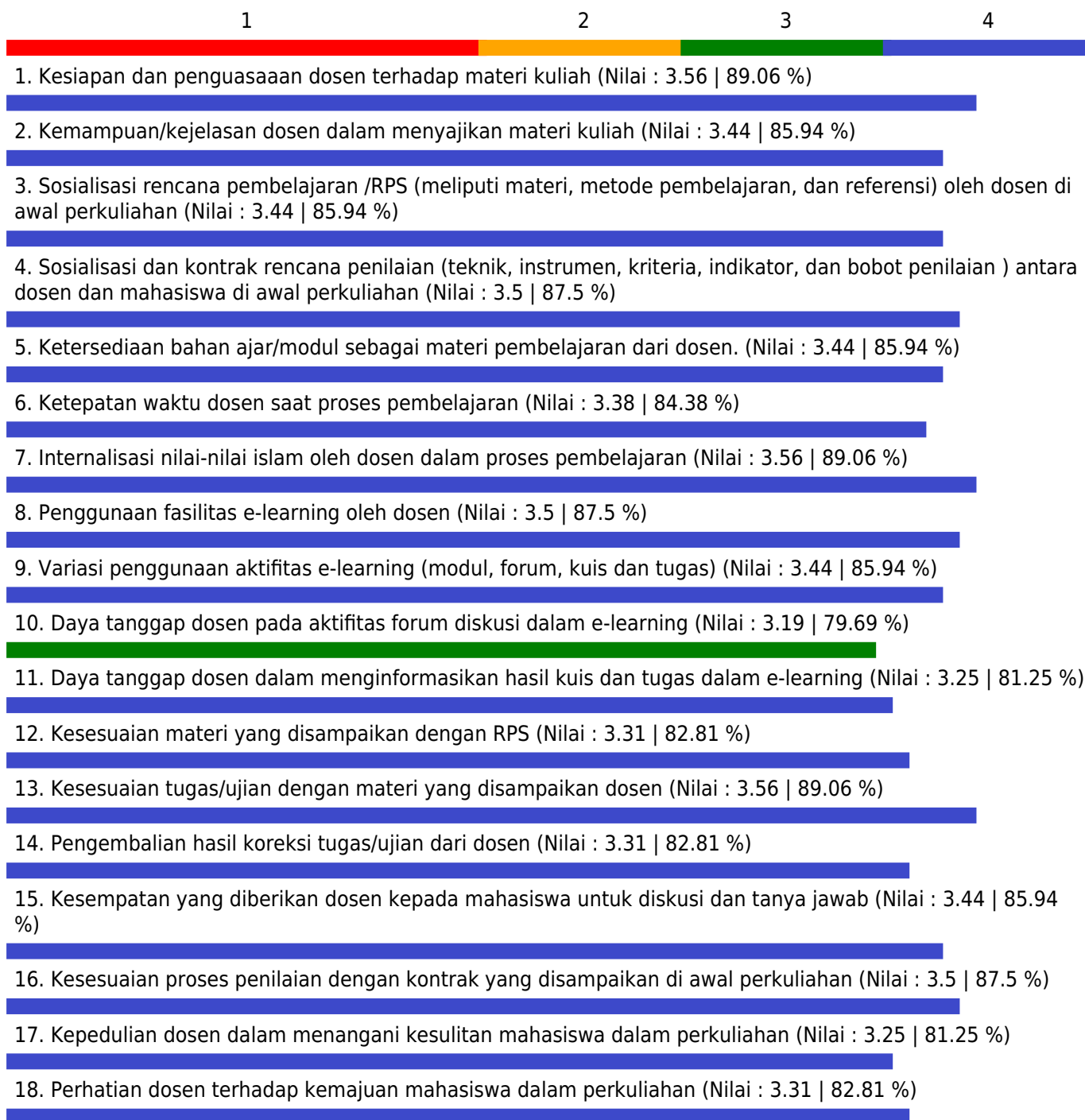
Fakultas - Program Studi : Ekonomi dan Bisnis - Ekonomi Pembangunan

Mata Kuliah : Man. Resiko Lembaga Keuangan*)

Dosen : ADE YUNITA M, S.E., M.SOC.SC /

Kelas : A

Indeks Pembelajaran : 3.41



Catatan :

Jumlah Peserta = 16

Jumlah Peserta yang menjawab = 16

Keterangan Nilai

1.00 - 1.75 = Kurang; 1.75 - 2.50 = Cukup; 2.50 - 3.25 = Baik; 3.35 - 4.00 = Sangat Baik

GRAFIK PENILAIAN MAHASISWA TERHADAP PERKULIAHAN SEMESTER GANJIL TAHUN AKADEMIK 2020/2021

Fakultas - Program Studi : Ekonomi dan Bisnis - Ekonomi Pembangunan

Mata Kuliah : Akhlak

Dosen : ASEP AHMAD SIDDIQ, DRS., M.SI. /

Kelas : A

Indeks Pembelajaran : 3



Catatan :

Jumlah Peserta = 2

Jumlah Peserta yang menjawab = 1

Keterangan Nilai

1.00 - 1.75 = Kurang; 1.75 - 2.50 = Cukup; 2.50 - 3.25 = Baik; 3.35 - 4.00 = Sangat Baik

GRAFIK PENILAIAN MAHASISWA TERHADAP PERKULIAHAN SEMESTER GANJIL TAHUN AKADEMIK 2020/2021

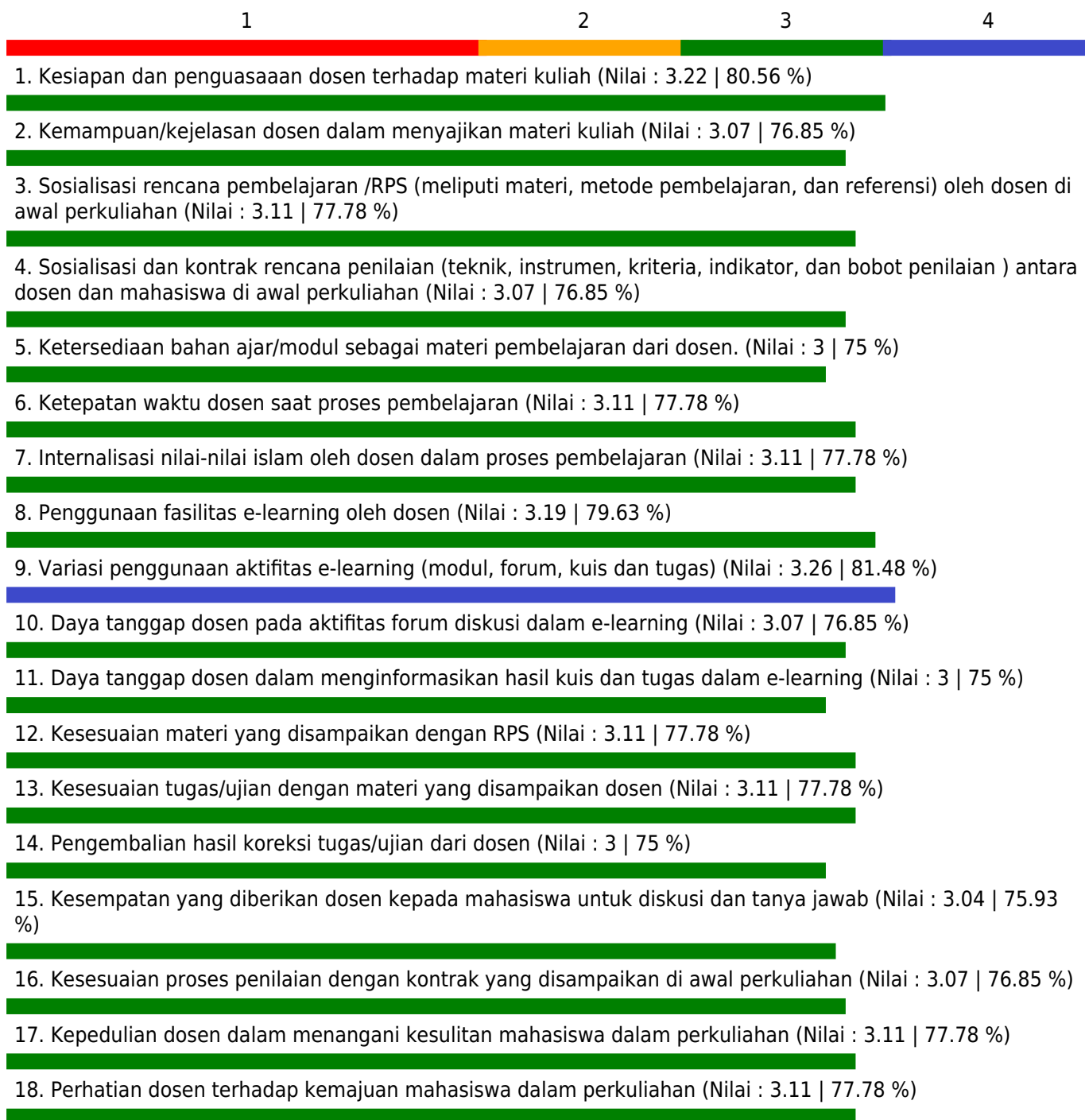
Fakultas - Program Studi : Ekonomi dan Bisnis - Ekonomi Pembangunan

Mata Kuliah : Manajemen Wakaf & Zakat*)

Dosen : DEWI RAHMI, S.E., M.S. /

Kelas : A

Indeks Pembelajaran : 3.1



Catatan :

Jumlah Peserta = 28

Jumlah Peserta yang menjawab = 27

Keterangan Nilai

1.00 - 1.75 = Kurang; 1.75 - 2.50 = Cukup; 2.50 - 3.25 = Baik; 3.35 - 4.00 = Sangat Baik

GRAFIK PENILAIAN MAHASISWA TERHADAP PERKULIAHAN SEMESTER GANJIL TAHUN AKADEMIK 2020/2021

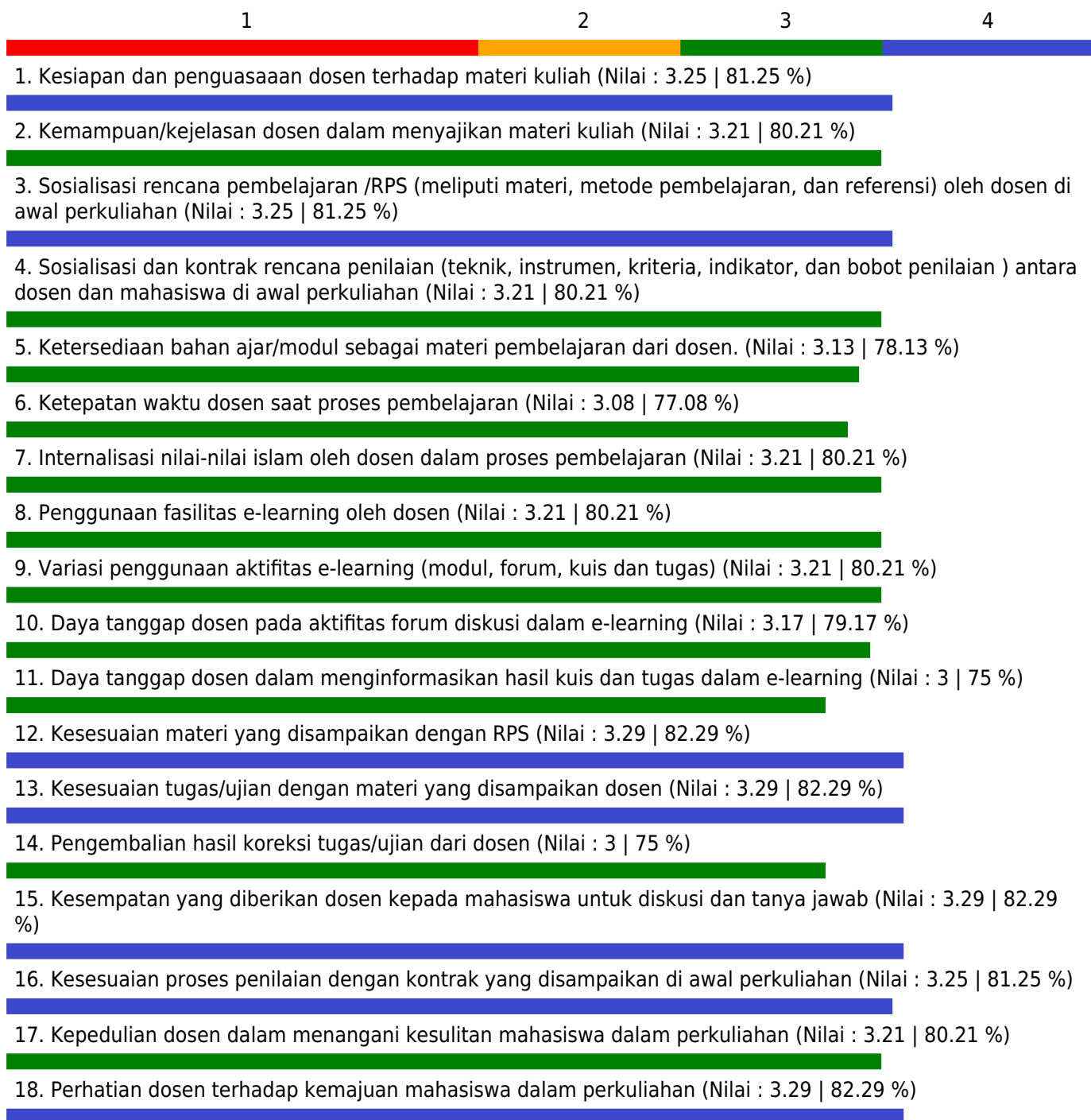
Fakultas - Program Studi : Ekonomi dan Bisnis - Ekonomi Pembangunan

Mata Kuliah : Manajemen Wakaf & Zakat*)

Dosen : DEWI RAHMI, S.E., M.S. /

Kelas : B

Indeks Pembelajaran : 3.2



Catatan :

Jumlah Peserta = 25

Jumlah Peserta yang menjawab = 24

Keterangan Nilai

1.00 - 1.75 = Kurang; 1.75 - 2.50 = Cukup; 2.50 - 3.25 = Baik; 3.35 - 4.00 = Sangat Baik

GRAFIK PENILAIAN MAHASISWA TERHADAP PERKULIAHAN SEMESTER GANJIL TAHUN AKADEMIK 2020/2021

Fakultas - Program Studi : Ekonomi dan Bisnis - Ekonomi Pembangunan

Mata Kuliah : Ekonomi Publik

Dosen : DR. ASNITA FRIDA B. R. SEBAYANG, S.E., M.SI. /

Kelas : A

Indeks Pembelajaran : 3



Catatan :

Jumlah Peserta = 1

Jumlah Peserta yang menjawab = 1

Keterangan Nilai

1.00 - 1.75 = Kurang; 1.75 - 2.50 = Cukup; 2.50 - 3.25 = Baik; 3.35 - 4.00 = Sangat Baik

GRAFIK PENILAIAN MAHASISWA TERHADAP PERKULIAHAN SEMESTER GANJIL TAHUN AKADEMIK 2020/2021

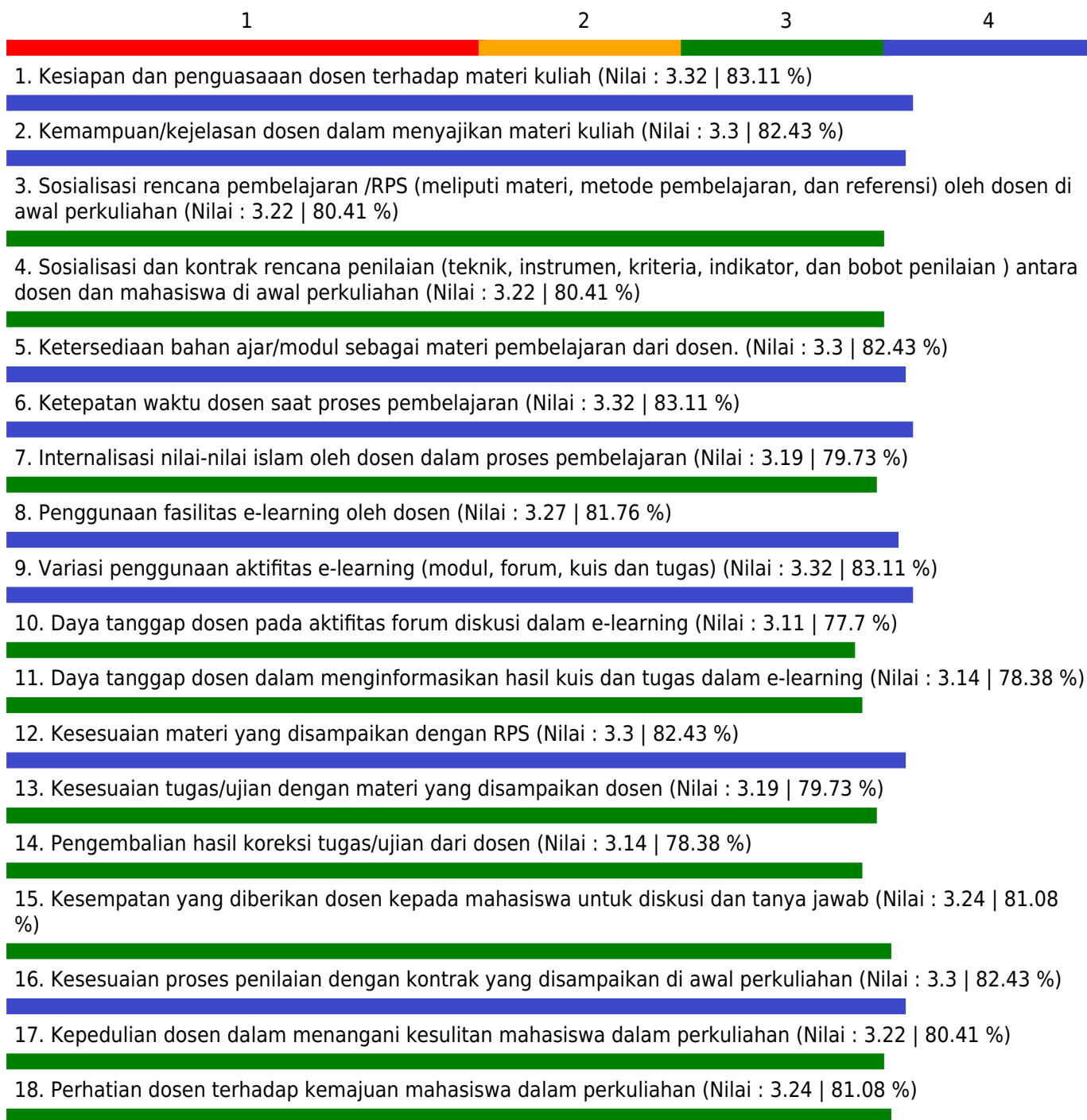
Fakultas - Program Studi : Ekonomi dan Bisnis - Ekonomi Pembangunan

Mata Kuliah : Ekonomi Regional

Dosen : DR. ASNITA FRIDA B. R. SEBAYANG, S.E., M.SI. /

Kelas : A

Indeks Pembelajaran : 3.25



Catatan :

Jumlah Peserta = 36

Jumlah Peserta yang menjawab = 36

Keterangan Nilai

1.00 - 1.75 = Kurang; 1.75 - 2.50 = Cukup; 2.50 - 3.25 = Baik; 3.35 - 4.00 = Sangat Baik

GRAFIK PENILAIAN MAHASISWA TERHADAP PERKULIAHAN SEMESTER GANJIL TAHUN AKADEMIK 2020/2021

Fakultas - Program Studi : Ekonomi dan Bisnis - Ekonomi Pembangunan
 Mata Kuliah : Ekonomi Regional
 Dosen : DR. ASNITA FRIDA B. R. SEBAYANG, S.E., M.SI. /
 Kelas : B
 Indeks Pembelajaran : 2.95



Catatan :

Jumlah Peserta = 31

Jumlah Peserta yang menjawab = 31

Keterangan Nilai

1.00 - 1.75 = Kurang; 1.75 - 2.50 = Cukup; 2.50 - 3.25 = Baik; 3.35 - 4.00 = Sangat Baik

GRAFIK PENILAIAN MAHASISWA TERHADAP PERKULIAHAN SEMESTER GANJIL TAHUN AKADEMIK 2020/2021

Fakultas - Program Studi : Ekonomi dan Bisnis - Ekonomi Pembangunan
 Mata Kuliah : Ekonomi Regional
 Dosen : DR. ASNITA FRIDA B. R. SEBAYANG, S.E., M.SI. /
 Kelas : C
 Indeks Pembelajaran : 3.23



Catatan :

Jumlah Peserta = 40

Jumlah Peserta yang menjawab = 36

Keterangan Nilai

1.00 - 1.75 = Kurang; 1.75 - 2.50 = Cukup; 2.50 - 3.25 = Baik; 3.35 - 4.00 = Sangat Baik

GRAFIK PENILAIAN MAHASISWA TERHADAP PERKULIAHAN SEMESTER GANJIL TAHUN AKADEMIK 2020/2021

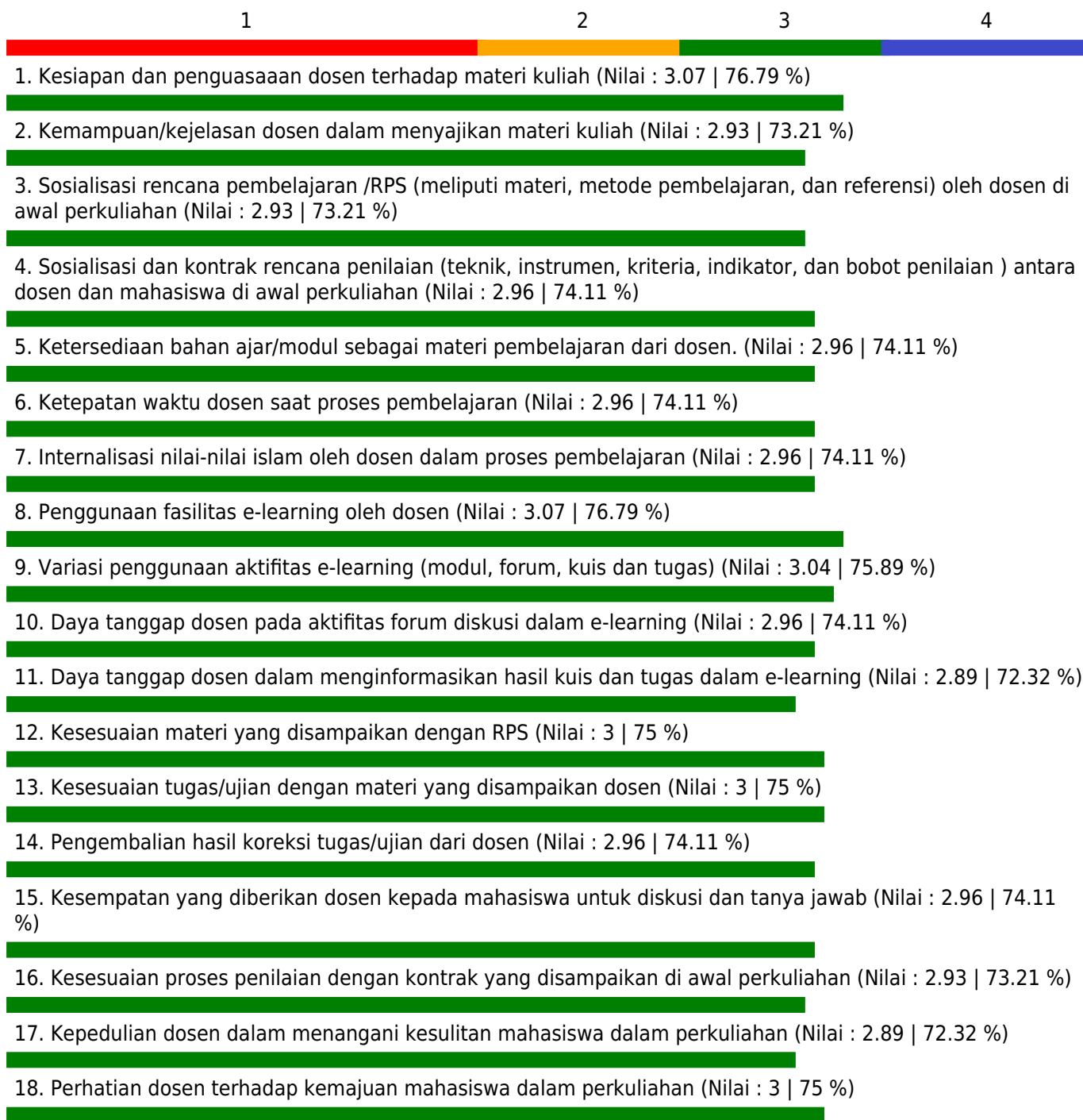
Fakultas - Program Studi : Ekonomi dan Bisnis - Ekonomi Pembangunan

Mata Kuliah : Ekonomi Regional

Dosen : DR. ASNITA FRIDA B. R. SEBAYANG, S.E., M.SI. /

Kelas : D

Indeks Pembelajaran : 2.97



Catatan :

Jumlah Peserta = 31

Jumlah Peserta yang menjawab = 28

Keterangan Nilai

1.00 - 1.75 = Kurang; 1.75 - 2.50 = Cukup; 2.50 - 3.25 = Baik; 3.35 - 4.00 = Sangat Baik

GRAFIK PENILAIAN MAHASISWA TERHADAP PERKULIAHAN SEMESTER GANJIL TAHUN AKADEMIK 2020/2021

Fakultas - Program Studi : Ekonomi dan Bisnis - Ekonomi Pembangunan

Mata Kuliah : Perekonomian Indonesia

Dosen : DR. ASNITA FRIDA B. R. SEBAYANG, S.E., M.SI. /

Kelas : A

Indeks Pembelajaran : 3.18



Catatan :

Jumlah Peserta = 34

Jumlah Peserta yang menjawab = 34

Keterangan Nilai

1.00 - 1.75 = Kurang; 1.75 - 2.50 = Cukup; 2.50 - 3.25 = Baik; 3.35 - 4.00 = Sangat Baik

GRAFIK PENILAIAN MAHASISWA TERHADAP PERKULIAHAN SEMESTER GANJIL TAHUN AKADEMIK 2020/2021

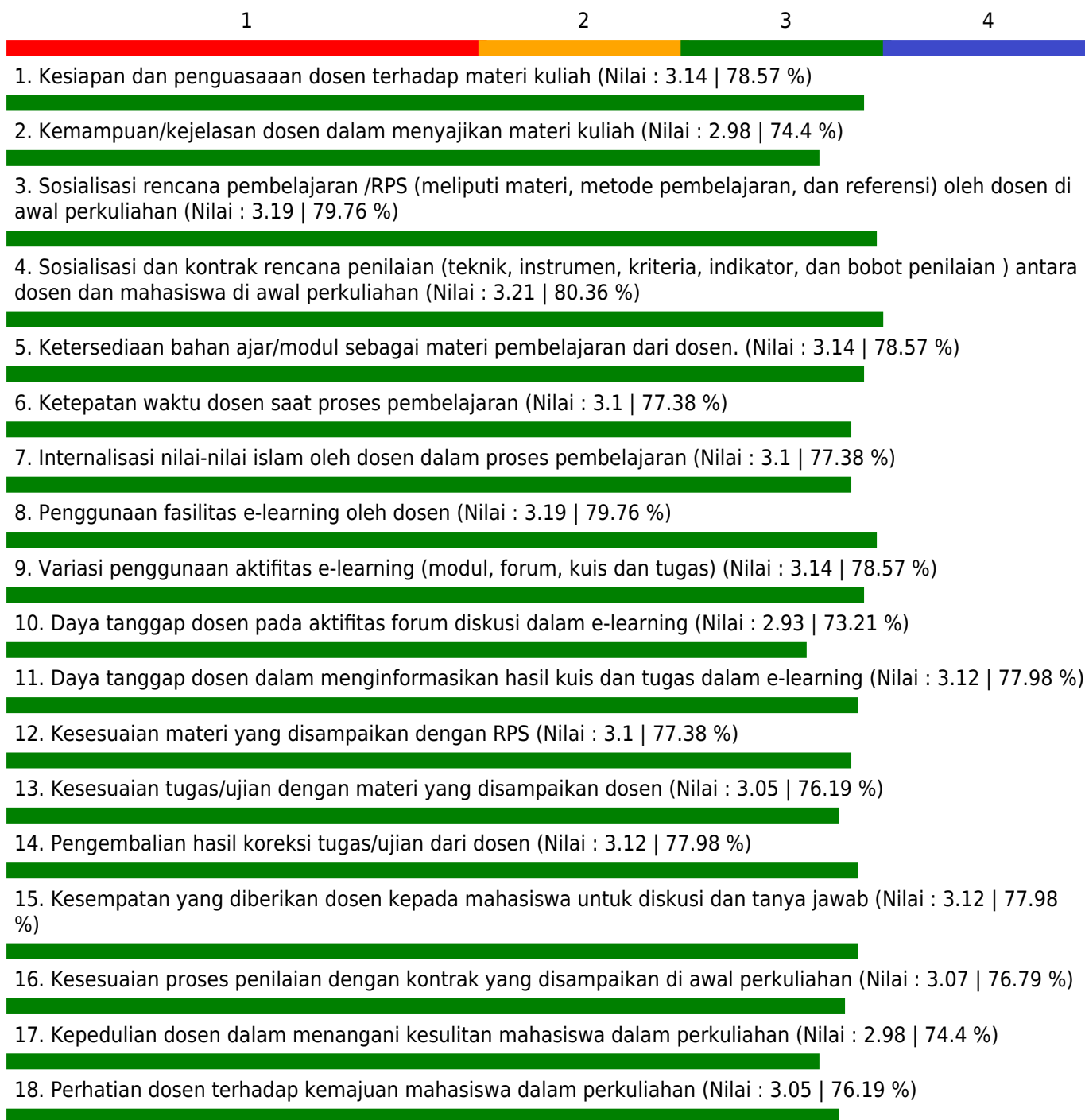
Fakultas - Program Studi : Ekonomi dan Bisnis - Ekonomi Pembangunan

Mata Kuliah : Perekonomian Indonesia

Dosen : DR. ASNITA FRIDA B. R. SEBAYANG, S.E., M.SI. /

Kelas : B

Indeks Pembelajaran : 3.1



Catatan :

Jumlah Peserta = 39

Jumlah Peserta yang menjawab = 39

Keterangan Nilai

1.00 - 1.75 = Kurang; 1.75 - 2.50 = Cukup; 2.50 - 3.25 = Baik; 3.35 - 4.00 = Sangat Baik

GRAFIK PENILAIAN MAHASISWA TERHADAP PERKULIAHAN SEMESTER GANJIL TAHUN AKADEMIK 2020/2021

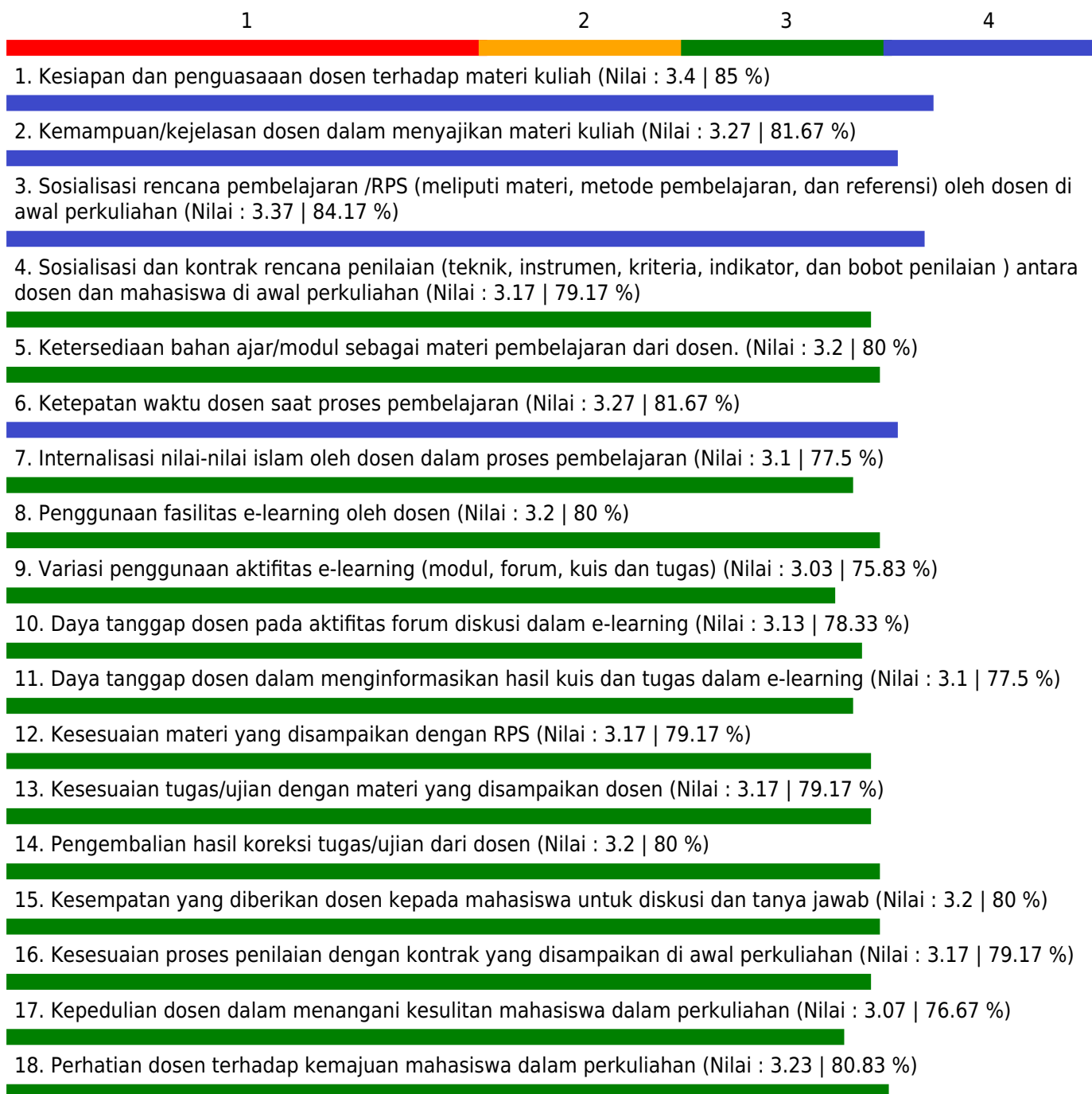
Fakultas - Program Studi : Ekonomi dan Bisnis - Ekonomi Pembangunan

Mata Kuliah : Perekonomian Indonesia

Dosen : DR. ASNITA FRIDA B. R. SEBAYANG, S.E., M.SI. /

Kelas : C

Indeks Pembelajaran : 3.18



Catatan :

Jumlah Peserta = 29

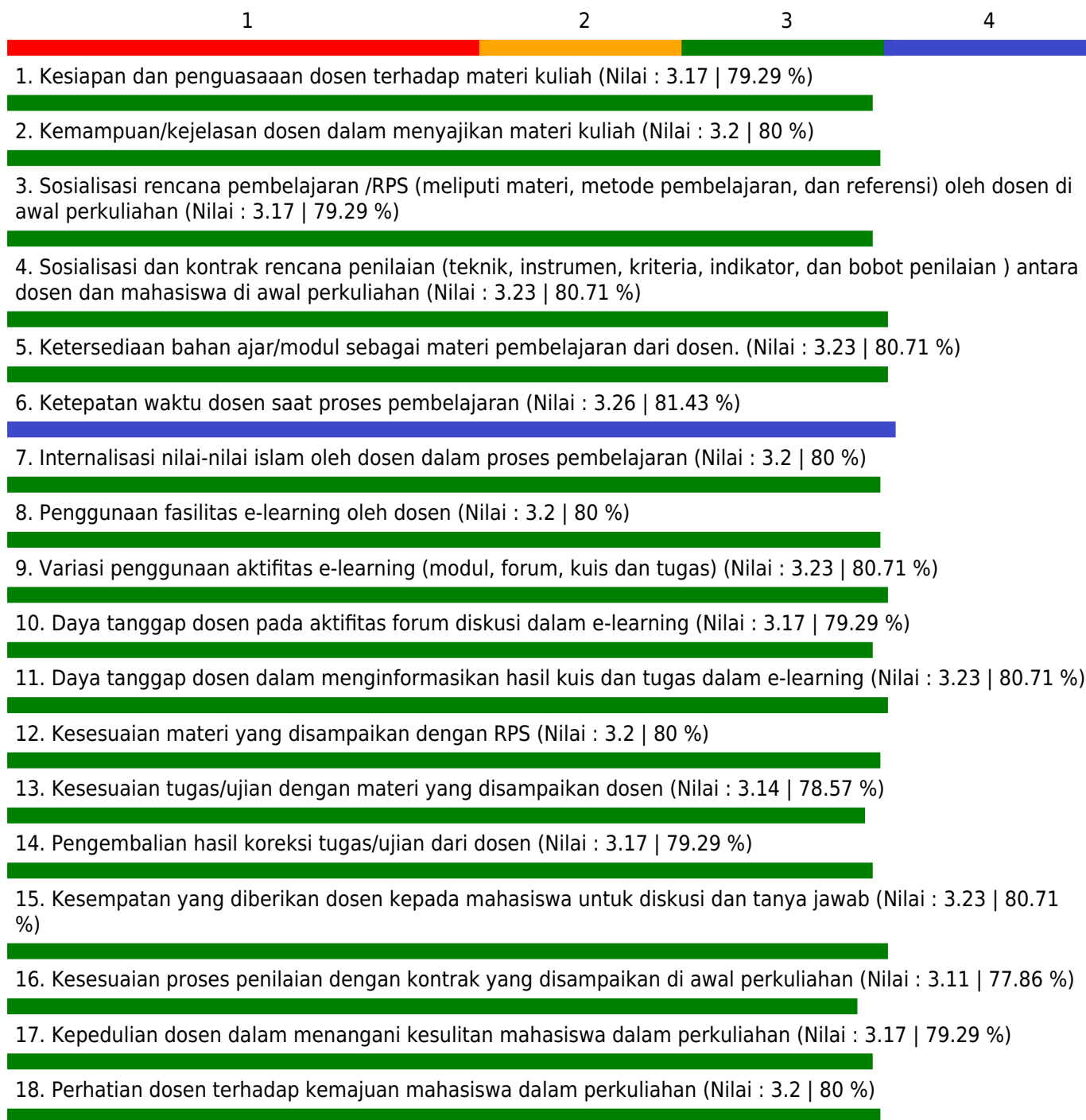
Jumlah Peserta yang menjawab = 27

Keterangan Nilai

1.00 - 1.75 = Kurang; 1.75 - 2.50 = Cukup; 2.50 - 3.25 = Baik; 3.35 - 4.00 = Sangat Baik

GRAFIK PENILAIAN MAHASISWA TERHADAP PERKULIAHAN SEMESTER GANJIL TAHUN AKADEMIK 2020/2021

Fakultas - Program Studi : Ekonomi dan Bisnis - Ekonomi Pembangunan
 Mata Kuliah : Perekonomian Indonesia
 Dosen : DR. ASNITA FRIDA B. R. SEBAYANG, S.E., M.SI. /
 Kelas : D
 Indeks Pembelajaran : 3.24



Catatan :

Jumlah Peserta = 36

Jumlah Peserta yang menjawab = 32

Keterangan Nilai

1.00 - 1.75 = Kurang; 1.75 - 2.50 = Cukup; 2.50 - 3.25 = Baik; 3.35 - 4.00 = Sangat Baik

GRAFIK PENILAIAN MAHASISWA TERHADAP PERKULIAHAN SEMESTER GANJIL TAHUN AKADEMIK 2020/2021

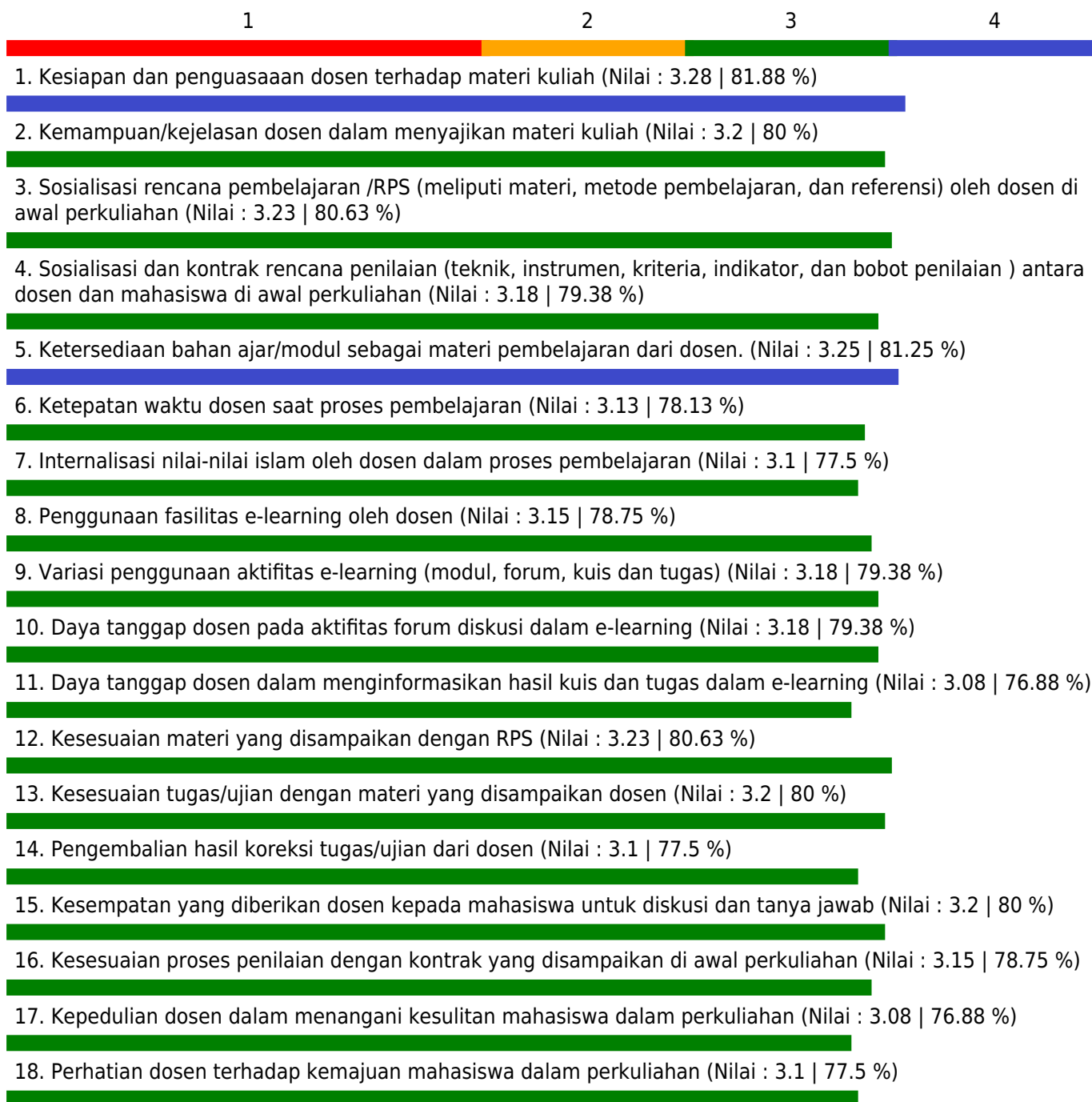
Fakultas - Program Studi : Ekonomi dan Bisnis - Ekonomi Pembangunan

Mata Kuliah : Kebijakan Pembangunan

Dosen : DR. ASNITA FRIDA B. R. SEBAYANG, S.E., M.SI. /

Kelas : A

Indeks Pembelajaran : 3.15



Catatan :

Jumlah Peserta = 40

Jumlah Peserta yang menjawab = 39

Keterangan Nilai

1.00 - 1.75 = Kurang; 1.75 - 2.50 = Cukup; 2.50 - 3.25 = Baik; 3.35 - 4.00 = Sangat Baik

GRAFIK PENILAIAN MAHASISWA TERHADAP PERKULIAHAN SEMESTER GANJIL TAHUN AKADEMIK 2020/2021

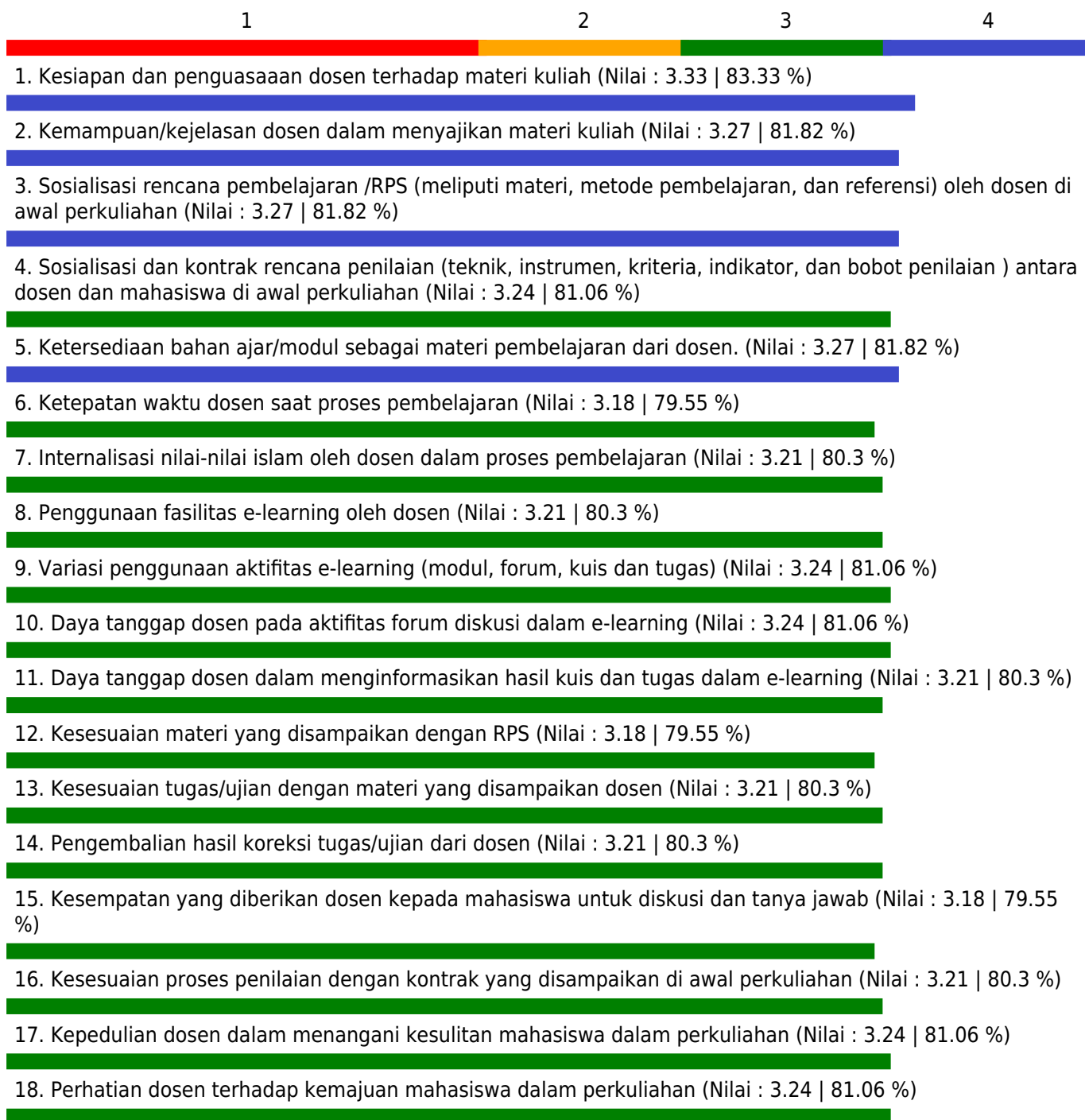
Fakultas - Program Studi : Ekonomi dan Bisnis - Ekonomi Pembangunan

Mata Kuliah : Kebijakan Pembangunan

Dosen : DR. ASNITA FRIDA B. R. SEBAYANG, S.E., M.SI. /

Kelas : B

Indeks Pembelajaran : 3.24



Catatan :

Jumlah Peserta = 33

Jumlah Peserta yang menjawab = 32

Keterangan Nilai

1.00 - 1.75 = Kurang; 1.75 - 2.50 = Cukup; 2.50 - 3.25 = Baik; 3.35 - 4.00 = Sangat Baik

GRAFIK PENILAIAN MAHASISWA TERHADAP PERKULIAHAN SEMESTER GANJIL TAHUN AKADEMIK 2020/2021

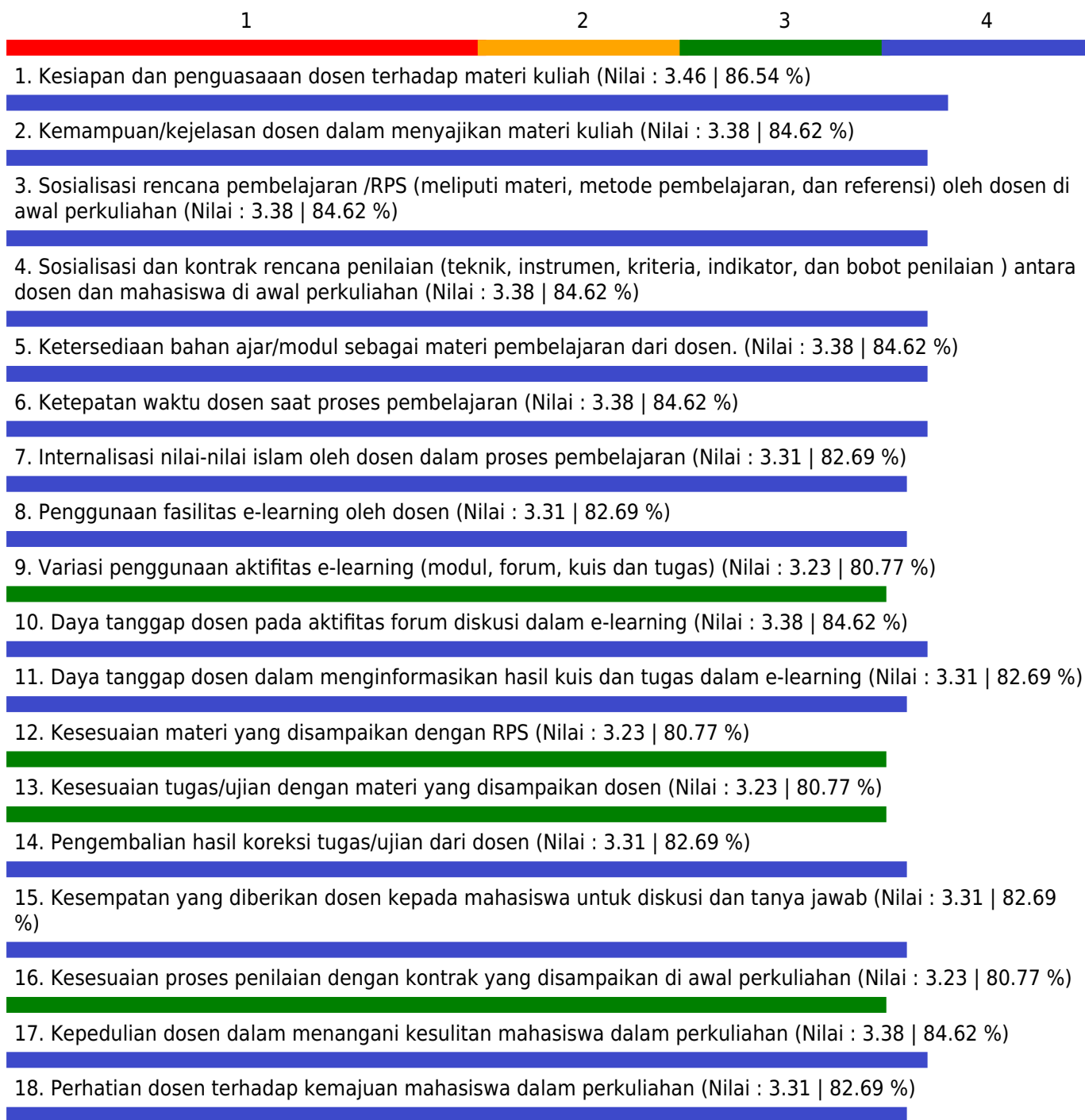
Fakultas - Program Studi : Ekonomi dan Bisnis - Ekonomi Pembangunan

Mata Kuliah : Kebijakan Pembangunan

Dosen : DR. ASNITA FRIDA B. R. SEBAYANG, S.E., M.SI. /

Kelas : C

Indeks Pembelajaran : 3.37



Catatan :

Jumlah Peserta = 16

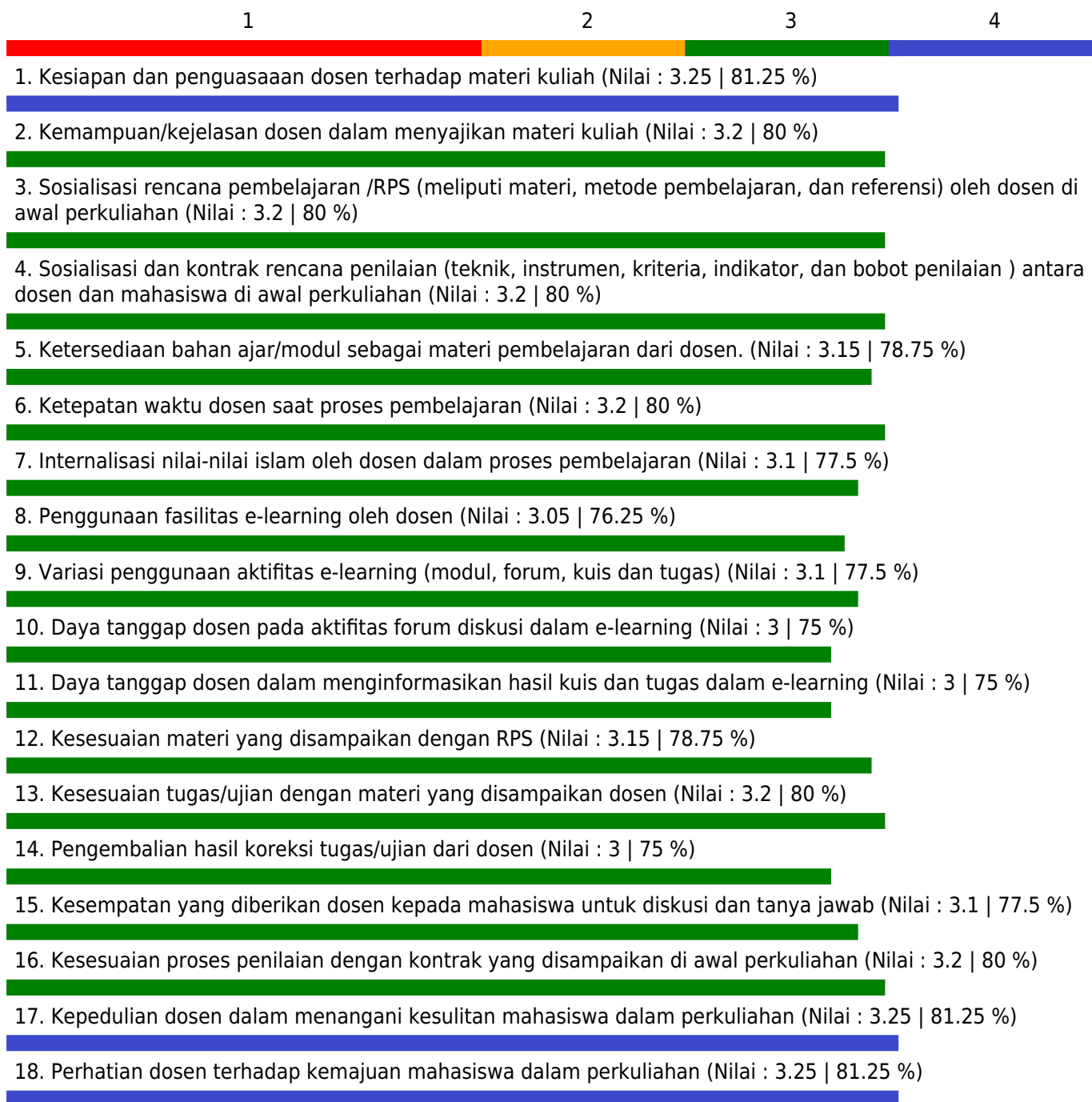
Jumlah Peserta yang menjawab = 12

Keterangan Nilai

1.00 - 1.75 = Kurang; 1.75 - 2.50 = Cukup; 2.50 - 3.25 = Baik; 3.35 - 4.00 = Sangat Baik

GRAFIK PENILAIAN MAHASISWA TERHADAP PERKULIAHAN SEMESTER GANJIL TAHUN AKADEMIK 2020/2021

Fakultas - Program Studi : Ekonomi dan Bisnis - Ekonomi Pembangunan
 Mata Kuliah : Lab. Bahasa Inggris II
 Dosen : DR. CHAIRIAWATY, DRA., DIPL. TESOL., M.SI. /
 Kelas : A
 Indeks Pembelajaran : 3.14



Catatan :

Jumlah Peserta = 20

Jumlah Peserta yang menjawab = 20

Keterangan Nilai

1.00 - 1.75 = Kurang; 1.75 - 2.50 = Cukup; 2.50 - 3.25 = Baik; 3.35 - 4.00 = Sangat Baik

GRAFIK PENILAIAN MAHASISWA TERHADAP PERKULIAHAN SEMESTER GANJIL TAHUN AKADEMIK 2020/2021

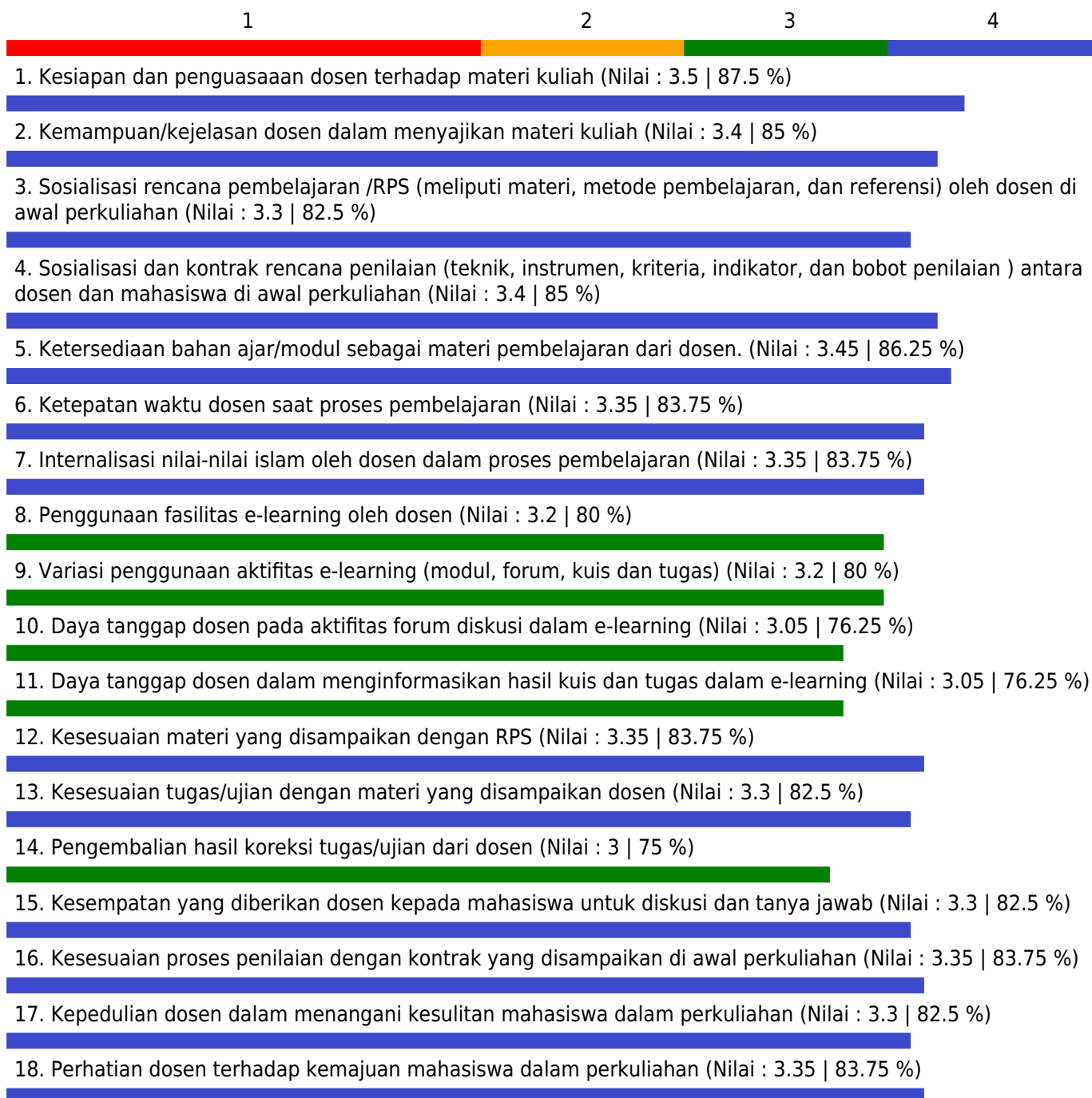
Fakultas - Program Studi : Ekonomi dan Bisnis - Ekonomi Pembangunan

Mata Kuliah : Lab. Bahasa Inggris II

Dosen : DR. CHAIRIAWATY, DRA., DIPL. TESOL., M.SI. /

Kelas : B

Indeks Pembelajaran : 3.29



Catatan :

Jumlah Peserta = 20

Jumlah Peserta yang menjawab = 20

Keterangan Nilai

1.00 - 1.75 = Kurang; 1.75 - 2.50 = Cukup; 2.50 - 3.25 = Baik; 3.35 - 4.00 = Sangat Baik

GRAFIK PENILAIAN MAHASISWA TERHADAP PERKULIAHAN SEMESTER GANJIL TAHUN AKADEMIK 2020/2021

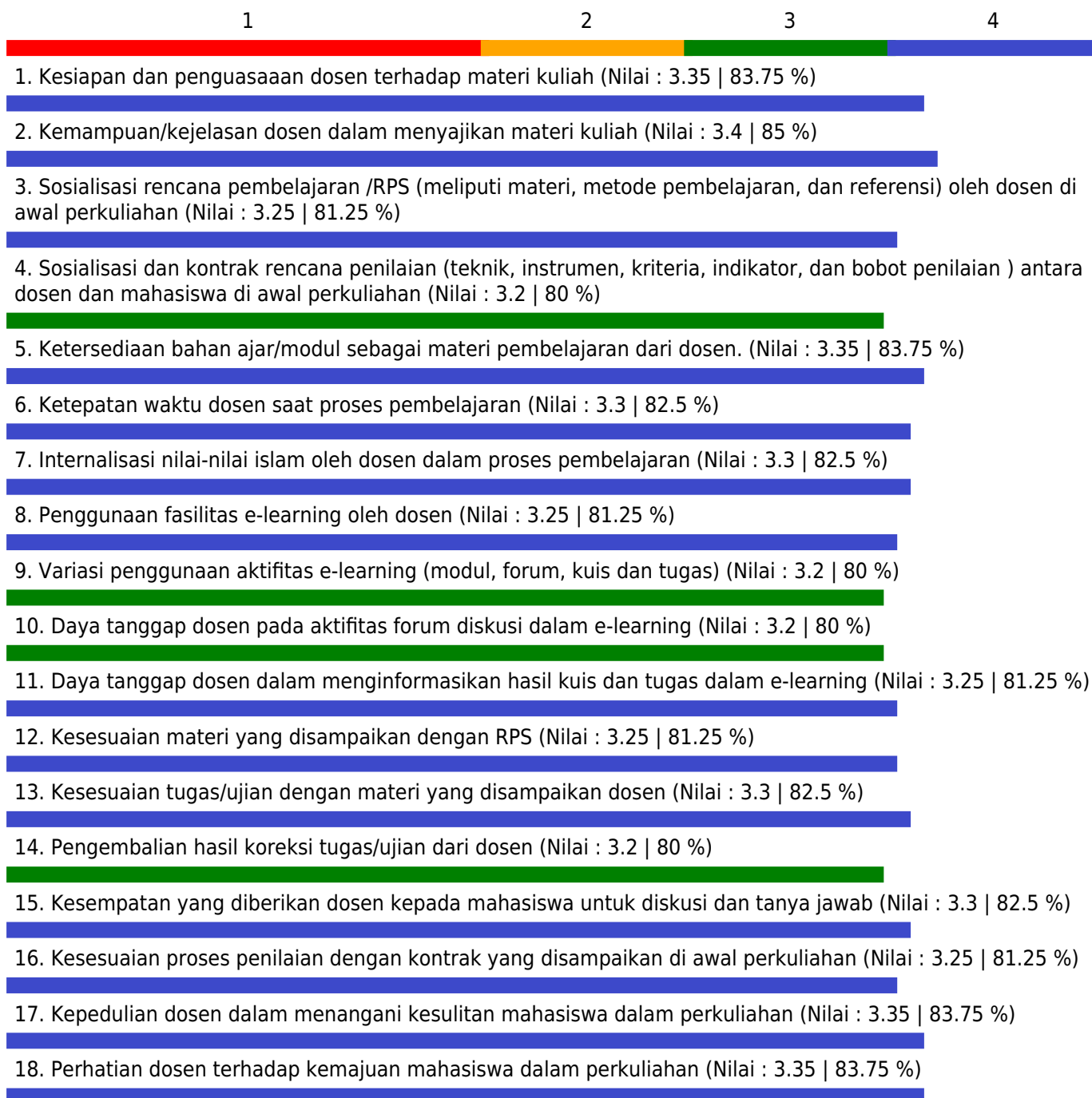
Fakultas - Program Studi : Ekonomi dan Bisnis - Ekonomi Pembangunan

Mata Kuliah : Lab. Bahasa Inggris II

Dosen : DR. CHAIRIAWATY, DRA., DIPL. TESOL., M.SI. /

Kelas : C

Indeks Pembelajaran : 3.28



Catatan :

Jumlah Peserta = 20

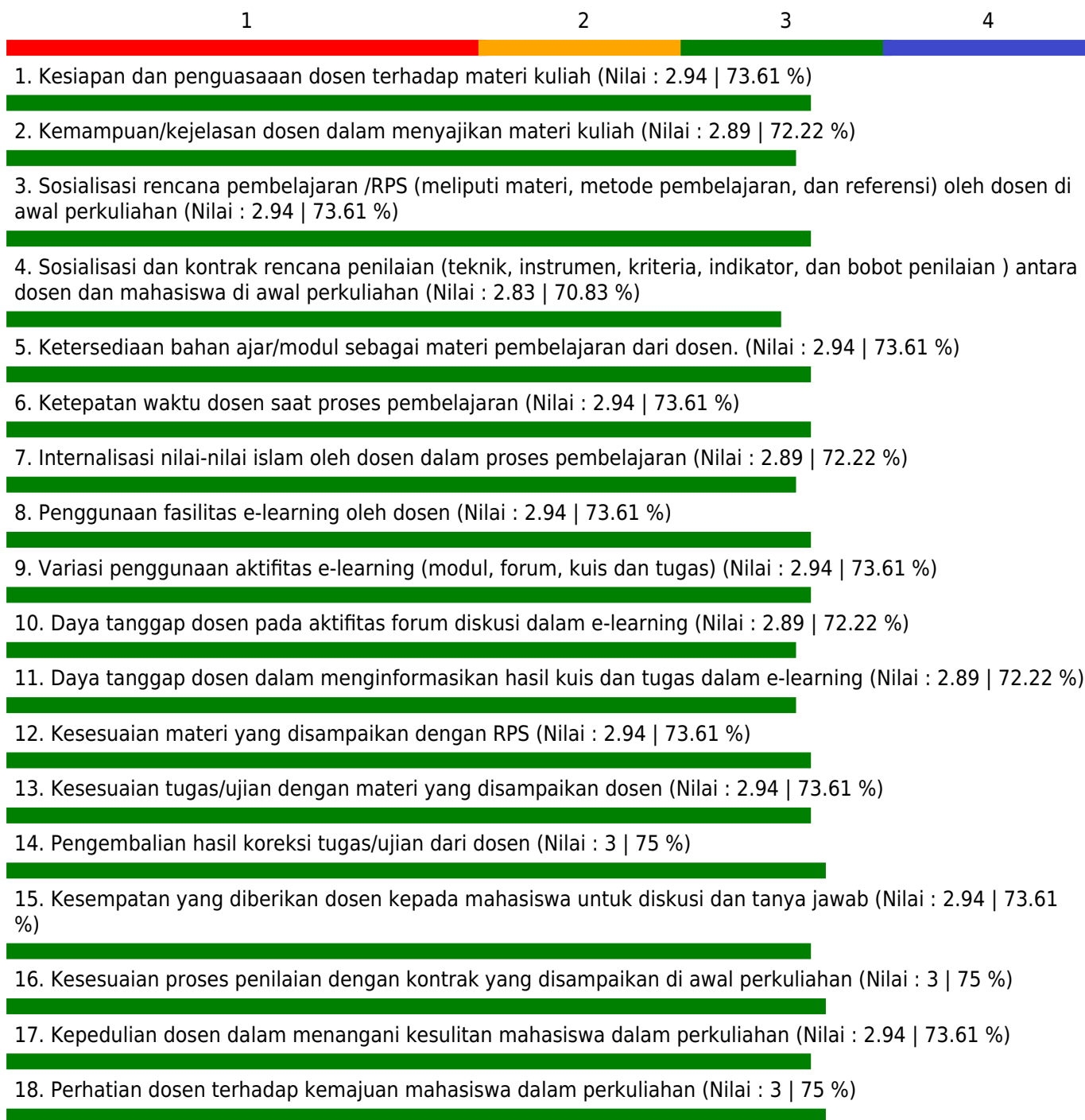
Jumlah Peserta yang menjawab = 20

Keterangan Nilai

1.00 - 1.75 = Kurang; 1.75 - 2.50 = Cukup; 2.50 - 3.25 = Baik; 3.35 - 4.00 = Sangat Baik

GRAFIK PENILAIAN MAHASISWA TERHADAP PERKULIAHAN SEMESTER GANJIL TAHUN AKADEMIK 2020/2021

Fakultas - Program Studi : Ekonomi dan Bisnis - Ekonomi Pembangunan
Mata Kuliah : Lab. Bahasa Inggris II
Dosen : DR. CHAIRIAWATY, DRA., DIPL. TESOL., M.SI. /
Kelas : D
Indeks Pembelajaran : 2.93



Catatan :

Jumlah Peserta = 20

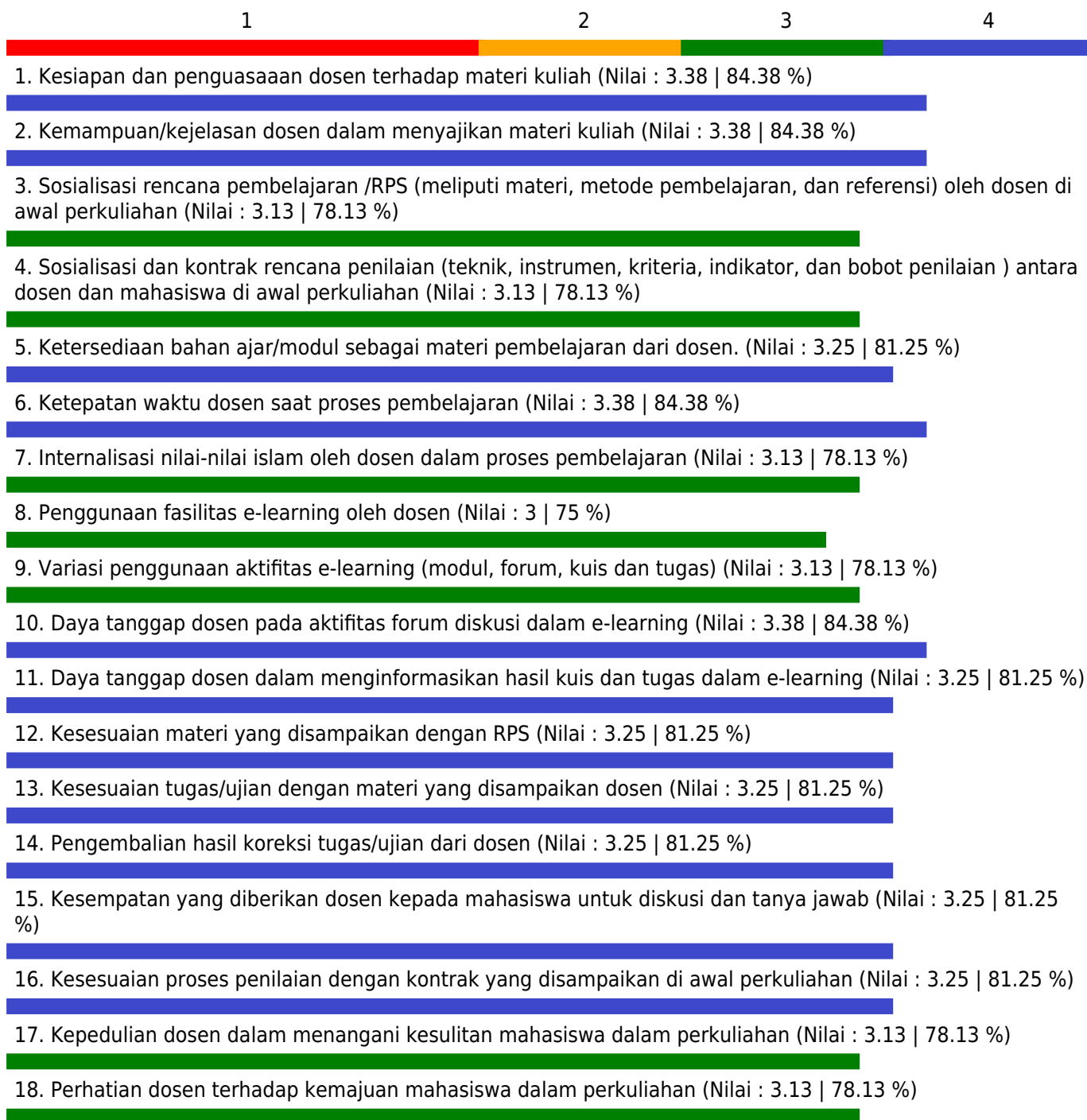
Jumlah Peserta yang menjawab = 16

Keterangan Nilai

1.00 - 1.75 = Kurang; 1.75 - 2.50 = Cukup; 2.50 - 3.25 = Baik; 3.35 - 4.00 = Sangat Baik

GRAFIK PENILAIAN MAHASISWA TERHADAP PERKULIAHAN SEMESTER GANJIL TAHUN AKADEMIK 2020/2021

Fakultas - Program Studi : Ekonomi dan Bisnis - Ekonomi Pembangunan
 Mata Kuliah : Lab. Bahasa Inggris II
 Dosen : DR. CHAIRIAWATY, DRA., DIPL. TESOL., M.SI. /
 Kelas : E
 Indeks Pembelajaran : 3.22



Catatan :

Jumlah Peserta = 10

Jumlah Peserta yang menjawab = 8

Keterangan Nilai

1.00 - 1.75 = Kurang; 1.75 - 2.50 = Cukup; 2.50 - 3.25 = Baik; 3.35 - 4.00 = Sangat Baik

GRAFIK PENILAIAN MAHASISWA TERHADAP PERKULIAHAN SEMESTER GANJIL TAHUN AKADEMIK 2020/2021

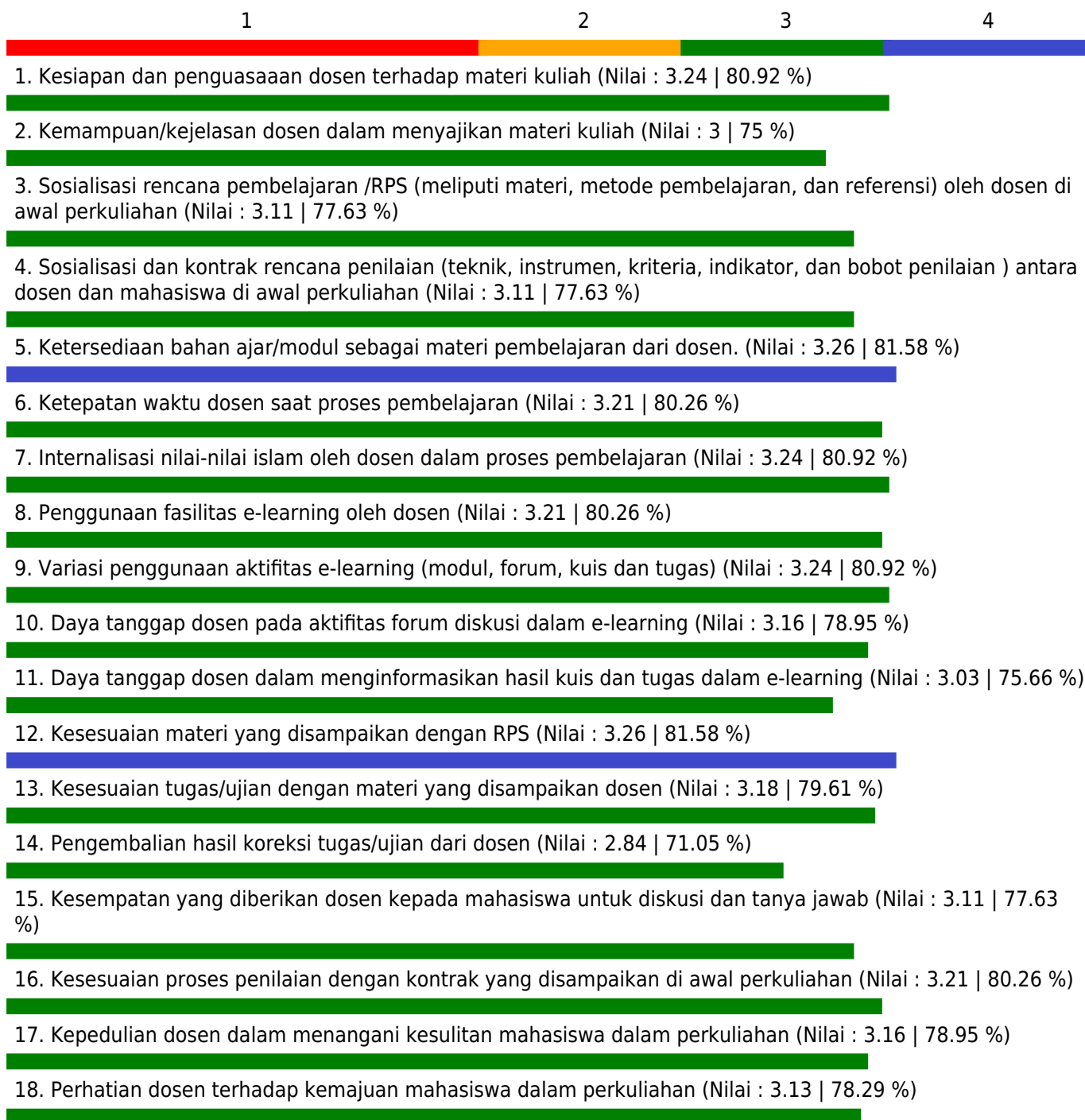
Fakultas - Program Studi : Ekonomi dan Bisnis - Ekonomi Pembangunan

Mata Kuliah : Ekonomi Moneter

Dosen : DR. IMA AMALIAH, S.E, M.SI. /

Kelas : A

Indeks Pembelajaran : 3.13



Catatan :

Jumlah Peserta = 40

Jumlah Peserta yang menjawab = 36

Keterangan Nilai

1.00 - 1.75 = Kurang; 1.75 - 2.50 = Cukup; 2.50 - 3.25 = Baik; 3.35 - 4.00 = Sangat Baik

GRAFIK PENILAIAN MAHASISWA TERHADAP PERKULIAHAN SEMESTER GANJIL TAHUN AKADEMIK 2020/2021

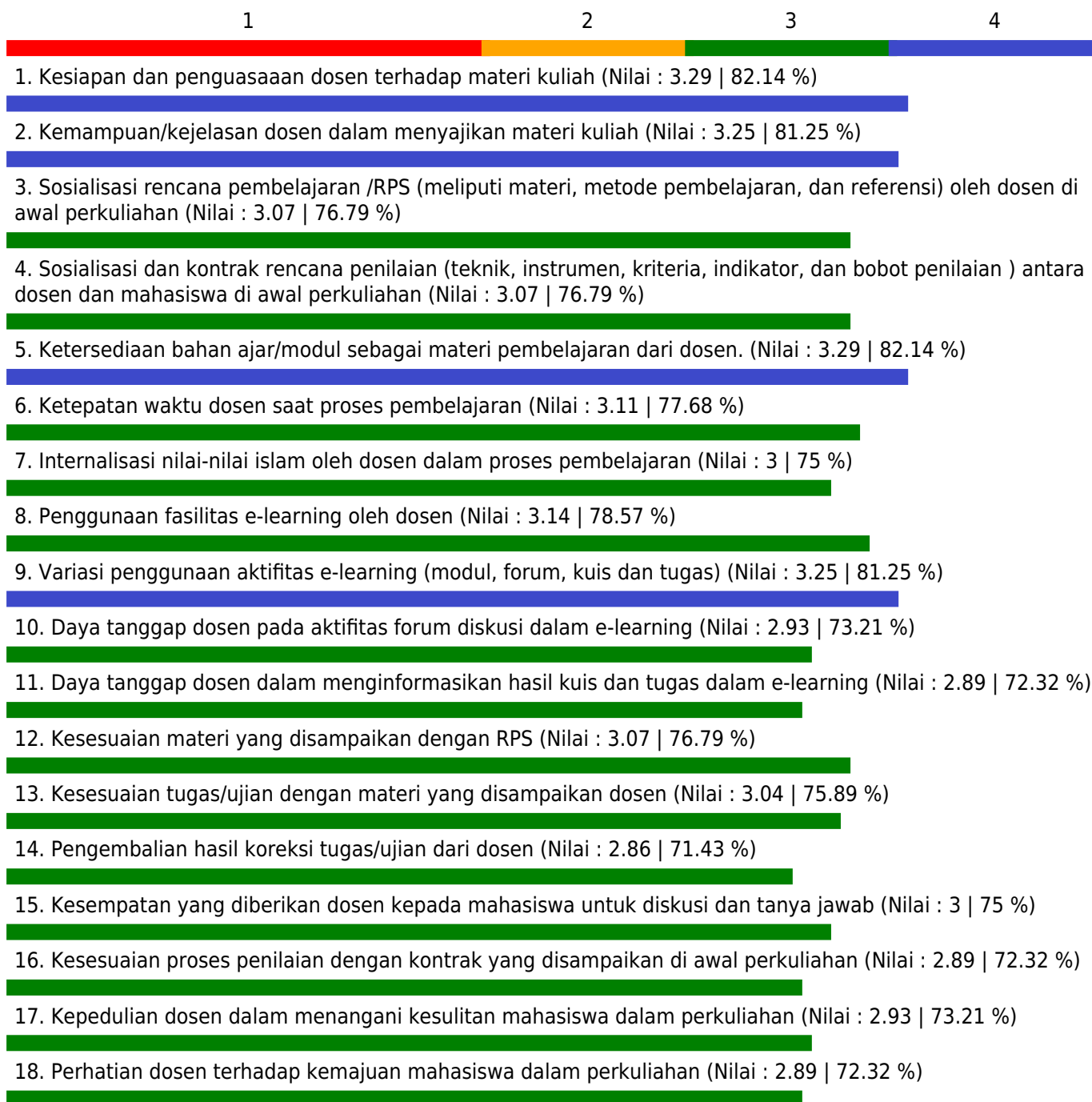
Fakultas - Program Studi : Ekonomi dan Bisnis - Ekonomi Pembangunan

Mata Kuliah : Ekonomi Moneter

Dosen : DR. IMA AMALIAH, S.E, M.SI. /

Kelas : B

Indeks Pembelajaran : 3.07



Catatan :

Jumlah Peserta = 31

Jumlah Peserta yang menjawab = 24

Keterangan Nilai

1.00 - 1.75 = Kurang; 1.75 - 2.50 = Cukup; 2.50 - 3.25 = Baik; 3.35 - 4.00 = Sangat Baik

GRAFIK PENILAIAN MAHASISWA TERHADAP PERKULIAHAN SEMESTER GANJIL TAHUN AKADEMIK 2020/2021

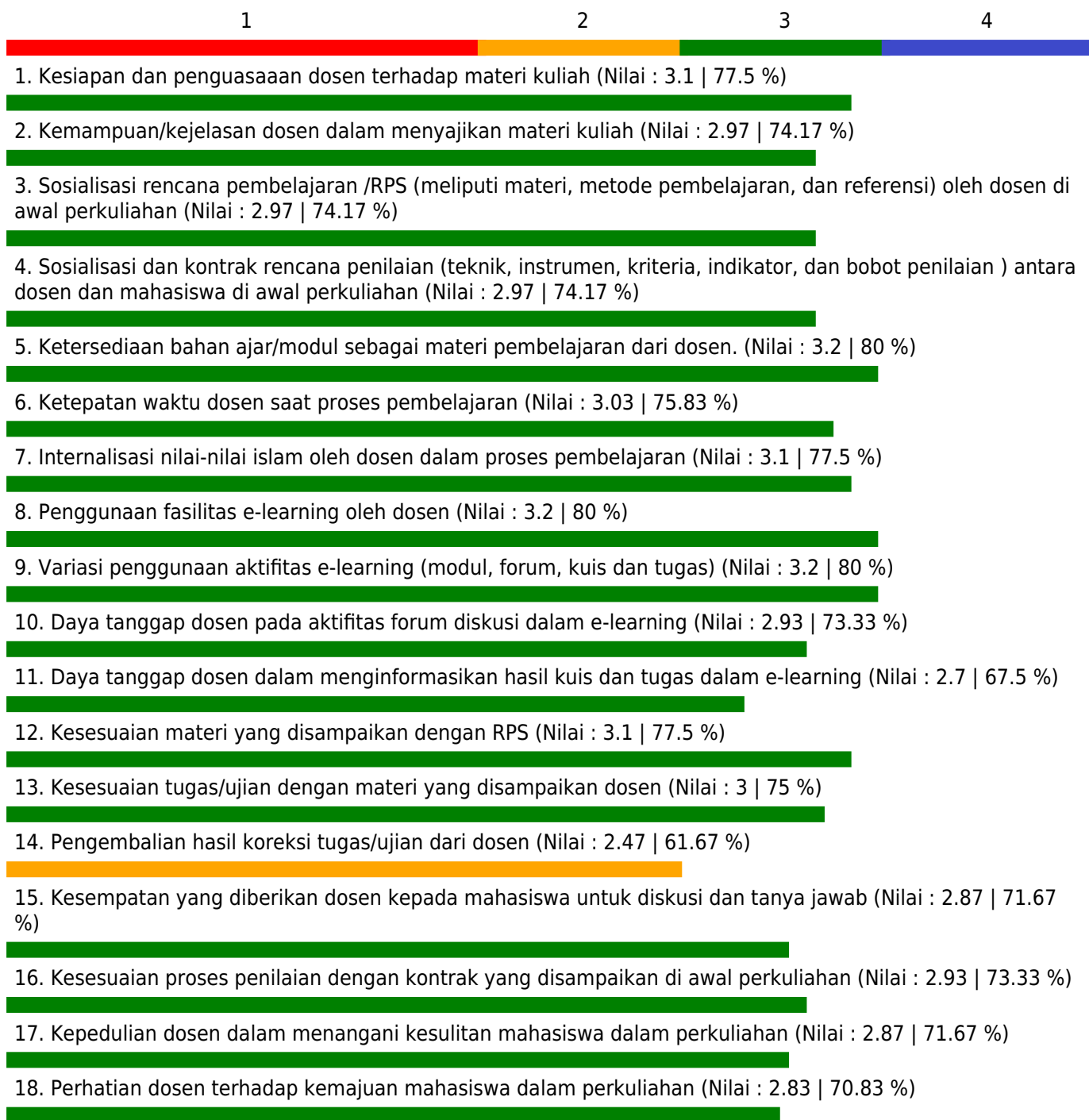
Fakultas - Program Studi : Ekonomi dan Bisnis - Ekonomi Pembangunan

Mata Kuliah : Ekonomi Moneter

Dosen : DR. IMA AMALIAH, S.E, M.SI. /

Kelas : C

Indeks Pembelajaran : 2.95



Catatan :

Jumlah Peserta = 29

Jumlah Peserta yang menjawab = 27

Keterangan Nilai

1.00 - 1.75 = Kurang; 1.75 - 2.50 = Cukup; 2.50 - 3.25 = Baik; 3.35 - 4.00 = Sangat Baik

GRAFIK PENILAIAN MAHASISWA TERHADAP PERKULIAHAN SEMESTER GANJIL TAHUN AKADEMIK 2020/2021

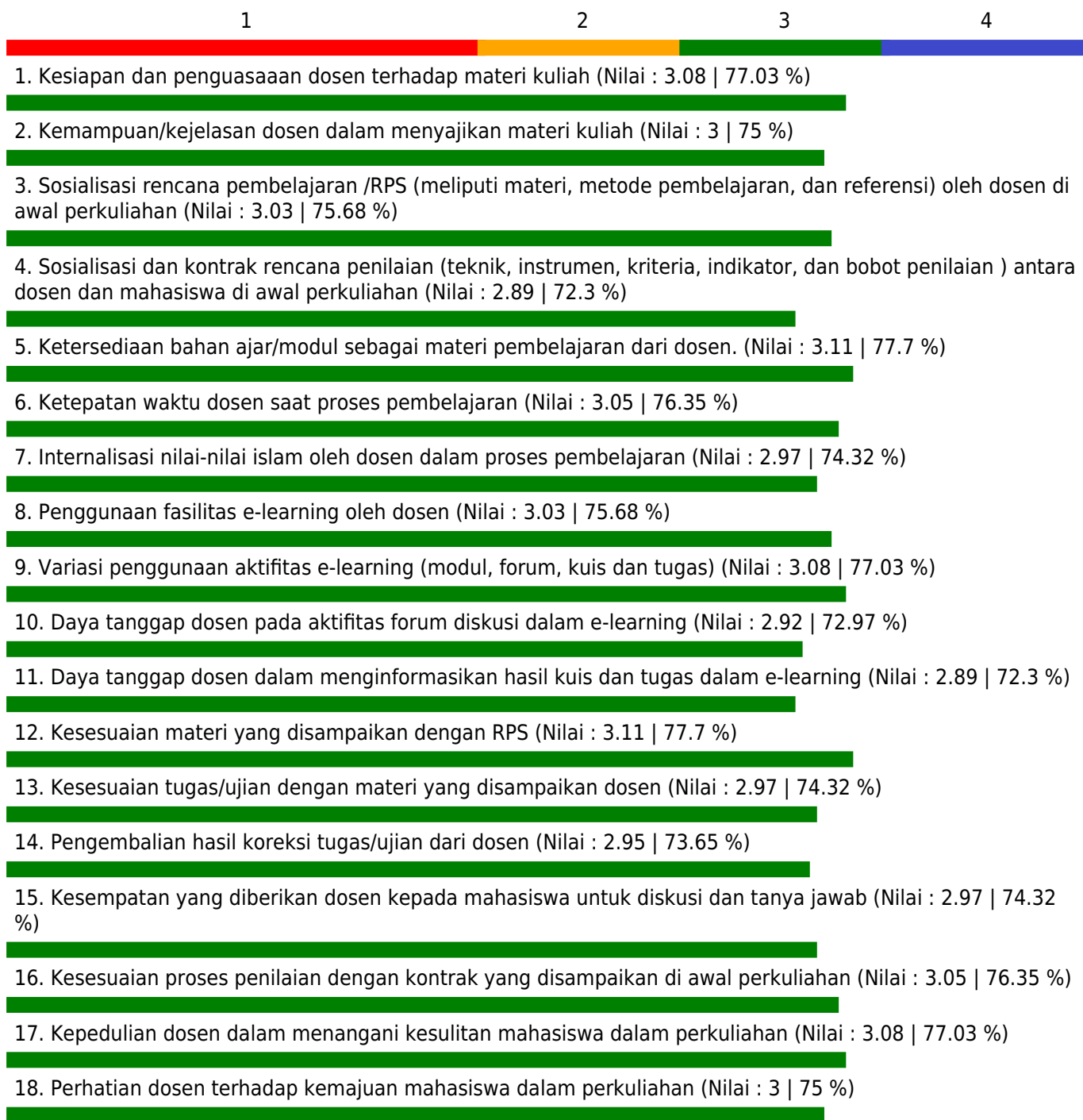
Fakultas - Program Studi : Ekonomi dan Bisnis - Ekonomi Pembangunan

Mata Kuliah : Ekonomi Moneter

Dosen : DR. IMA AMALIAH, S.E, M.SI. /

Kelas : D

Indeks Pembelajaran : 3.02



Catatan :

Jumlah Peserta = 39

Jumlah Peserta yang menjawab = 35

Keterangan Nilai

1.00 - 1.75 = Kurang; 1.75 - 2.50 = Cukup; 2.50 - 3.25 = Baik; 3.25 - 4.00 = Sangat Baik

GRAFIK PENILAIAN MAHASISWA TERHADAP PERKULIAHAN SEMESTER GANJIL TAHUN AKADEMIK 2020/2021

Fakultas - Program Studi : Ekonomi dan Bisnis - Ekonomi Pembangunan

Mata Kuliah : Ekonomi Internasional

Dosen : DR. IMA AMALIAH, S.E, M.SI. /

Kelas : A

Indeks Pembelajaran : 3.08



Catatan :

Jumlah Peserta = 33

Jumlah Peserta yang menjawab = 29

Keterangan Nilai

1.00 - 1.75 = Kurang; 1.75 - 2.50 = Cukup; 2.50 - 3.25 = Baik; 3.35 - 4.00 = Sangat Baik

GRAFIK PENILAIAN MAHASISWA TERHADAP PERKULIAHAN SEMESTER GANJIL TAHUN AKADEMIK 2020/2021

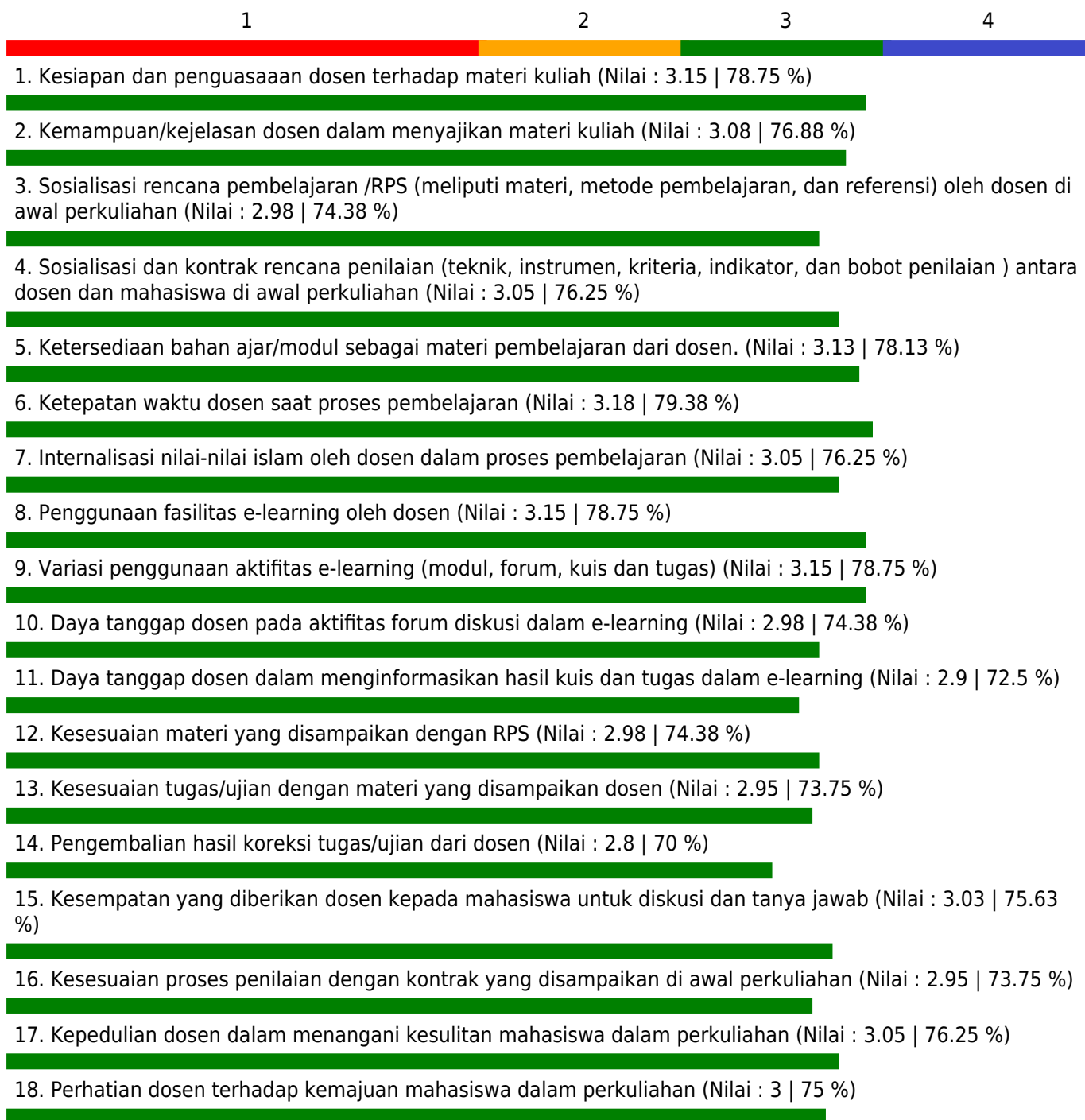
Fakultas - Program Studi : Ekonomi dan Bisnis - Ekonomi Pembangunan

Mata Kuliah : Ekonomi Internasional

Dosen : DR. IMA AMALIAH, S.E, M.SI. /

Kelas : B

Indeks Pembelajaran : 3



Catatan :

Jumlah Peserta = 39

Jumlah Peserta yang menjawab = 37

Keterangan Nilai

1.00 - 1.75 = Kurang; 1.75 - 2.50 = Cukup; 2.50 - 3.25 = Baik; 3.35 - 4.00 = Sangat Baik

GRAFIK PENILAIAN MAHASISWA TERHADAP PERKULIAHAN SEMESTER GANJIL TAHUN AKADEMIK 2020/2021

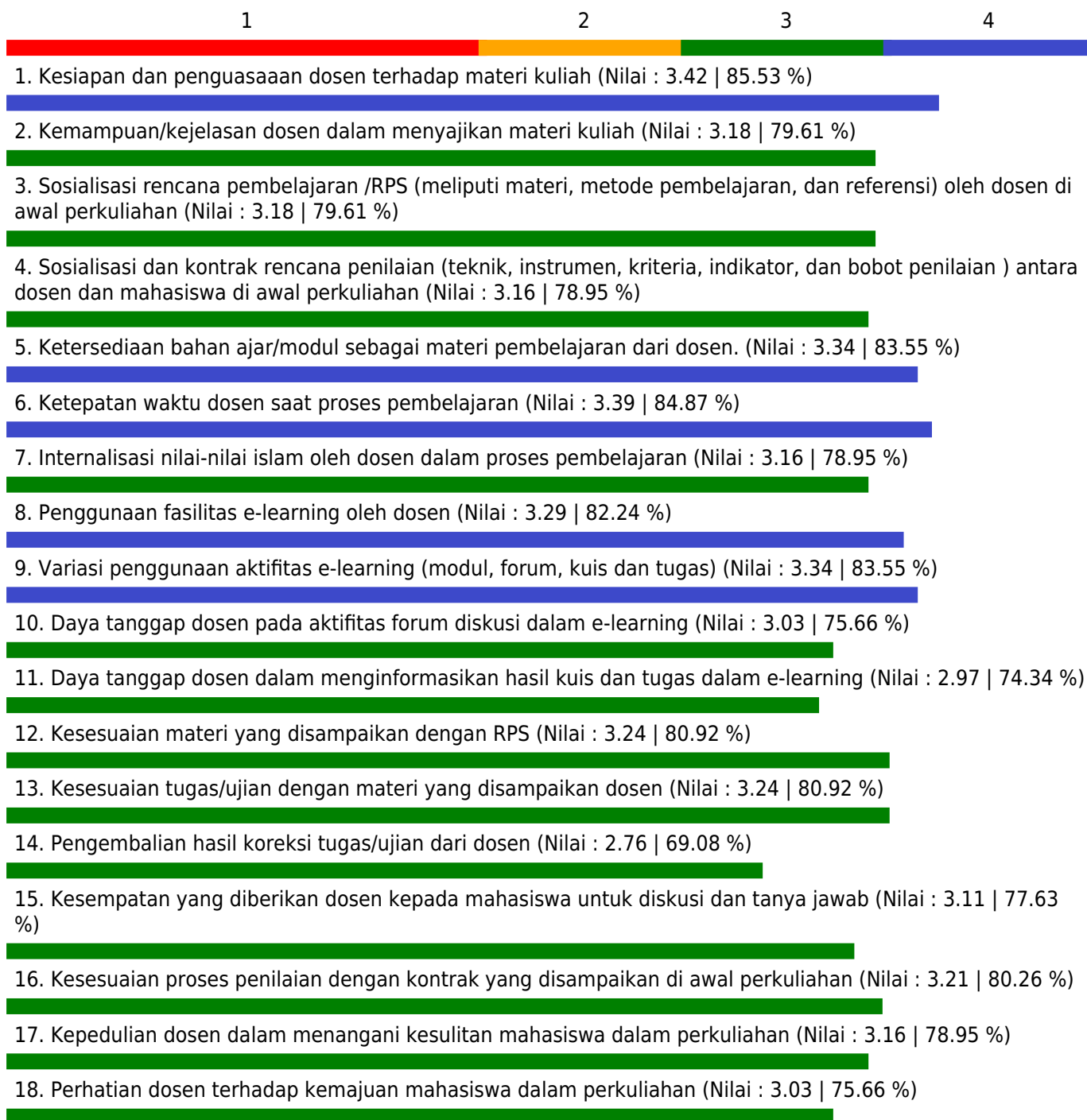
Fakultas - Program Studi : Ekonomi dan Bisnis - Ekonomi Pembangunan

Mata Kuliah : Ekonomi Internasional

Dosen : DR. IMA AMALIAH, S.E, M.SI. /

Kelas : C

Indeks Pembelajaran : 3.18



Catatan :

Jumlah Peserta = 37

Jumlah Peserta yang menjawab = 35

Keterangan Nilai

1.00 - 1.75 = Kurang; 1.75 - 2.50 = Cukup; 2.50 - 3.25 = Baik; 3.35 - 4.00 = Sangat Baik

GRAFIK PENILAIAN MAHASISWA TERHADAP PERKULIAHAN SEMESTER GANJIL TAHUN AKADEMIK 2020/2021

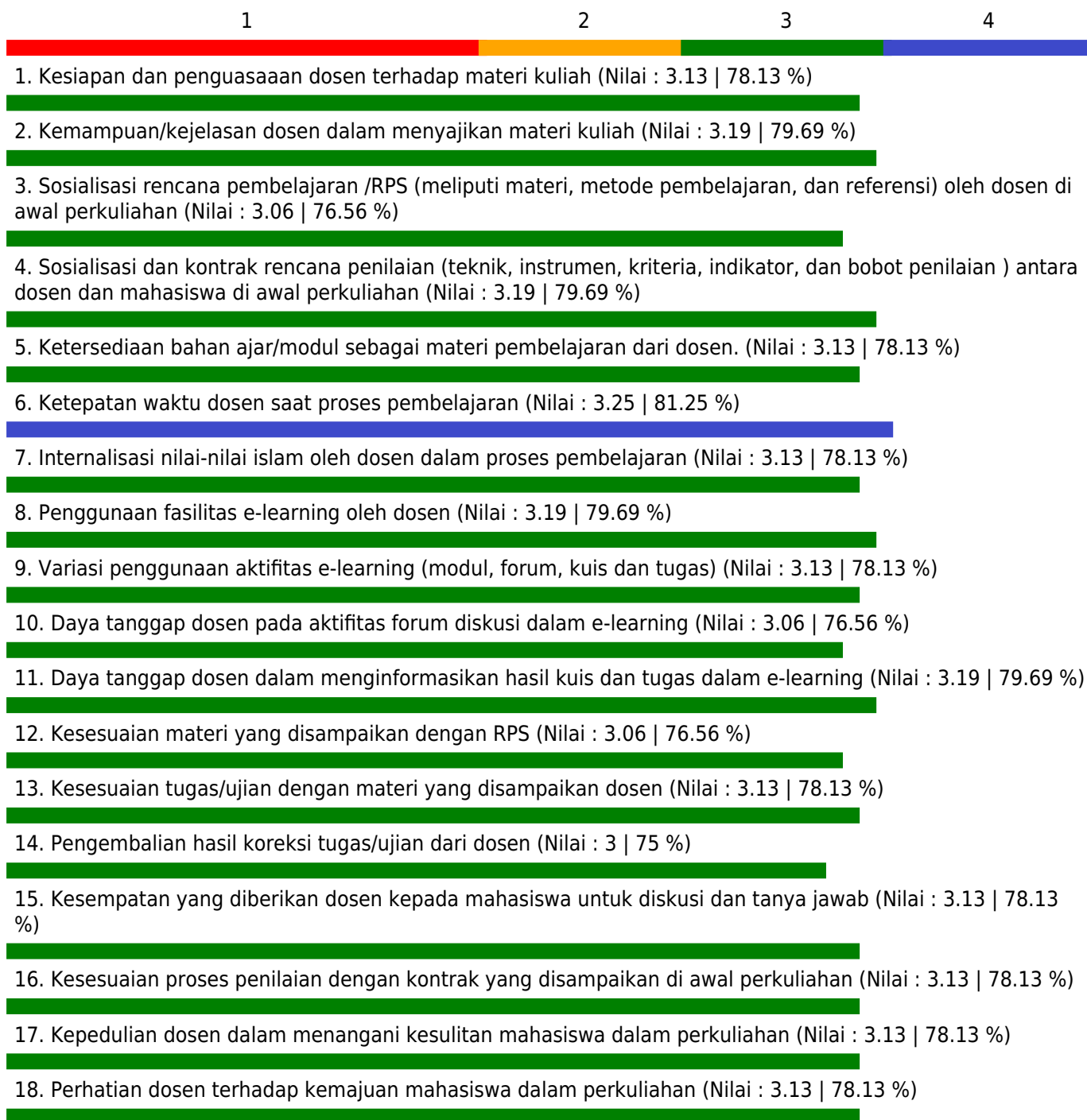
Fakultas - Program Studi : Ekonomi dan Bisnis - Ekonomi Pembangunan

Mata Kuliah : Ekonomi Internasional

Dosen : DR. IMA AMALIAH, S.E, M.SI. /

Kelas : D

Indeks Pembelajaran : 3.14



Catatan :

Jumlah Peserta = 20

Jumlah Peserta yang menjawab = 15

Keterangan Nilai

1.00 - 1.75 = Kurang; 1.75 - 2.50 = Cukup; 2.50 - 3.25 = Baik; 3.35 - 4.00 = Sangat Baik

GRAFIK PENILAIAN MAHASISWA TERHADAP PERKULIAHAN SEMESTER GANJIL TAHUN AKADEMIK 2020/2021

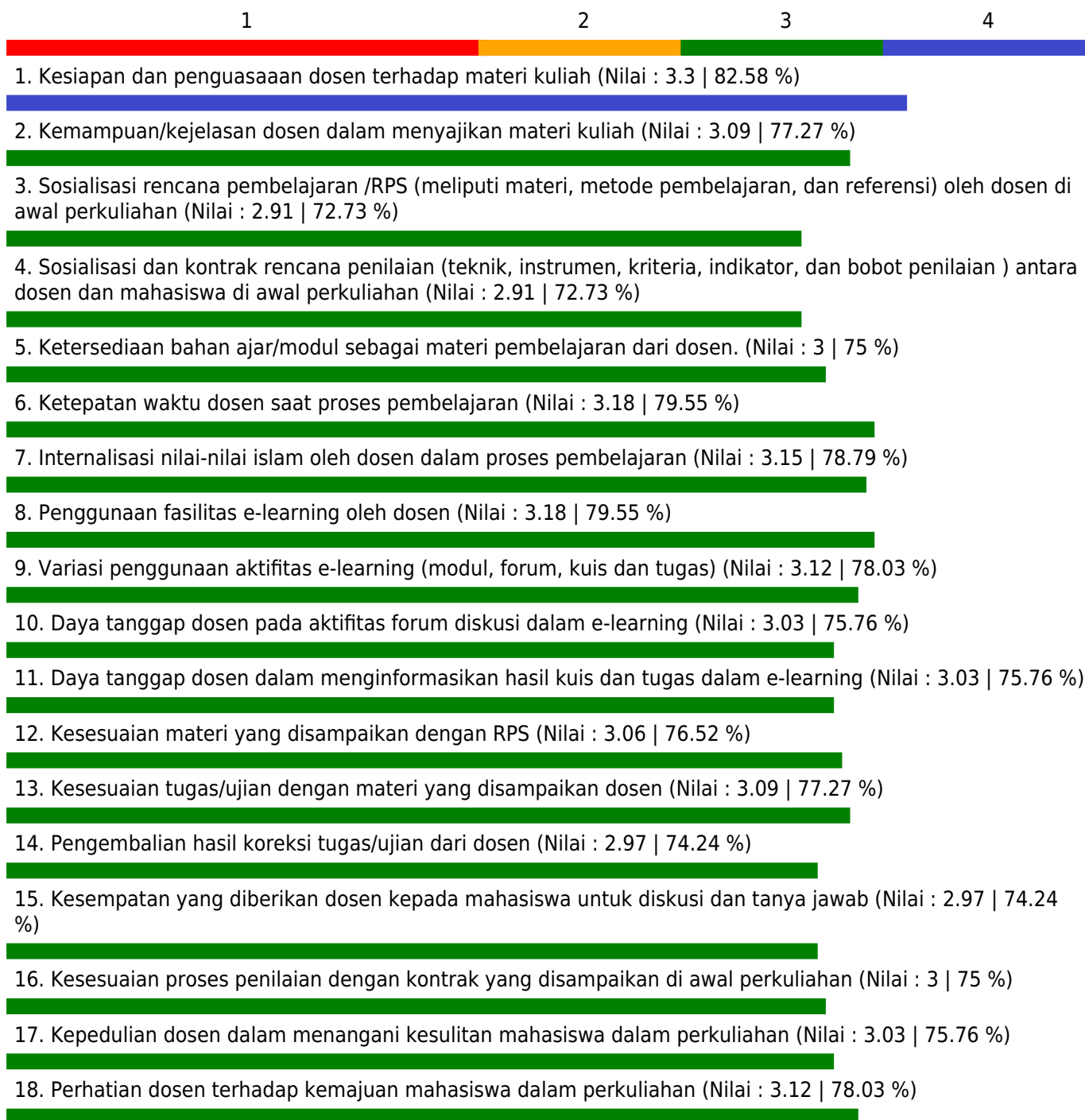
Fakultas - Program Studi : Ekonomi dan Bisnis - Ekonomi Pembangunan

Mata Kuliah : Keuangan Islam

Dosen : DR. IMA AMALIAH, S.E, M.SI. /

Kelas : A

Indeks Pembelajaran : 3.07



Catatan :

Jumlah Peserta = 34

Jumlah Peserta yang menjawab = 30

Keterangan Nilai

1.00 - 1.75 = Kurang; 1.75 - 2.50 = Cukup; 2.50 - 3.25 = Baik; 3.25 - 4.00 = Sangat Baik

GRAFIK PENILAIAN MAHASISWA TERHADAP PERKULIAHAN SEMESTER GANJIL TAHUN AKADEMIK 2020/2021

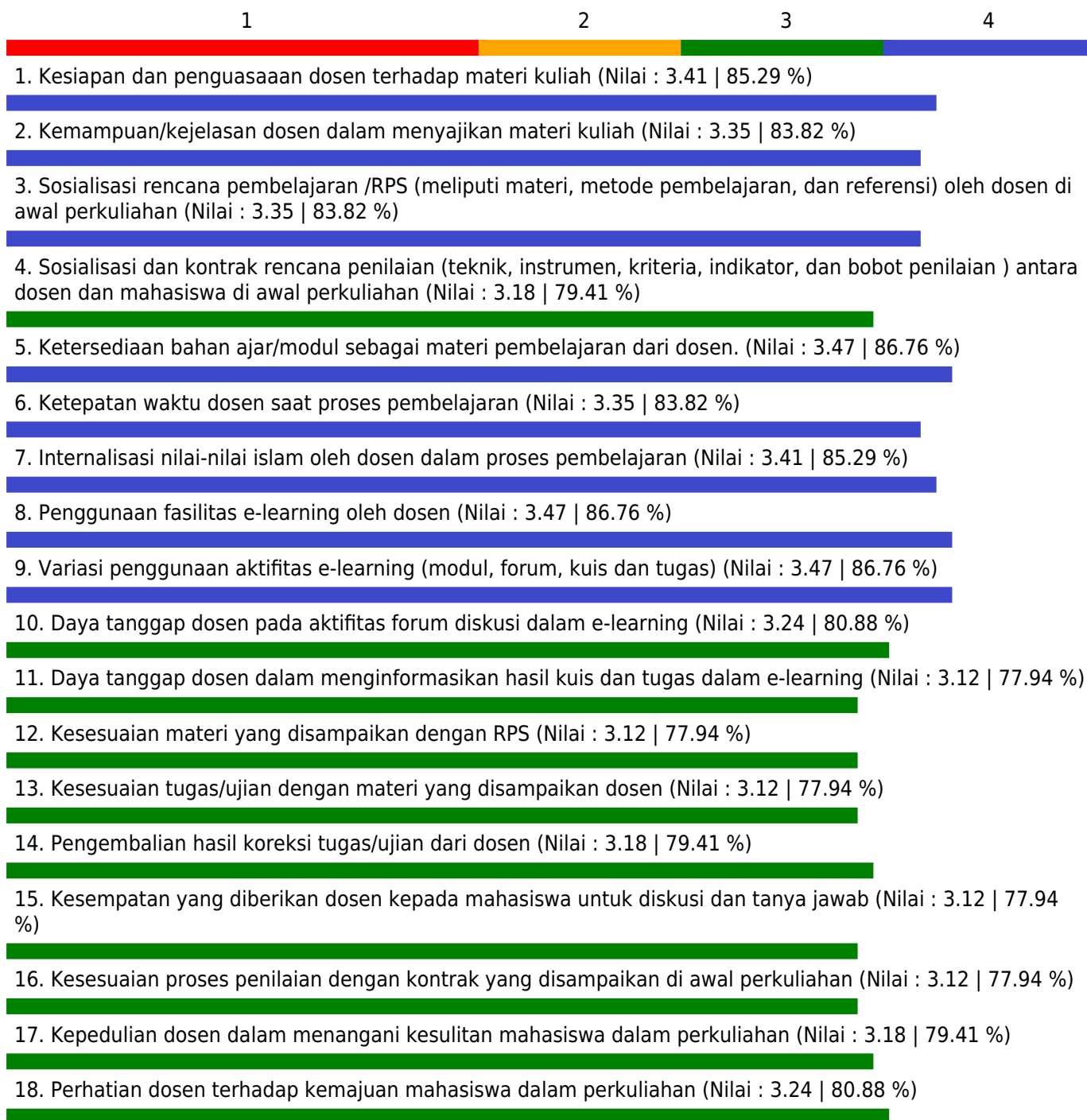
Fakultas - Program Studi : Ekonomi dan Bisnis - Ekonomi Pembangunan

Mata Kuliah : Keuangan Islam

Dosen : DR. IMA AMALIAH, S.E, M.SI. /

Kelas : B

Indeks Pembelajaran : 3.27



Catatan :

Jumlah Peserta = 19

Jumlah Peserta yang menjawab = 17

Keterangan Nilai

1.00 - 1.75 = Kurang; 1.75 - 2.50 = Cukup; 2.50 - 3.25 = Baik; 3.35 - 4.00 = Sangat Baik

GRAFIK PENILAIAN MAHASISWA TERHADAP PERKULIAHAN SEMESTER GANJIL TAHUN AKADEMIK 2020/2021

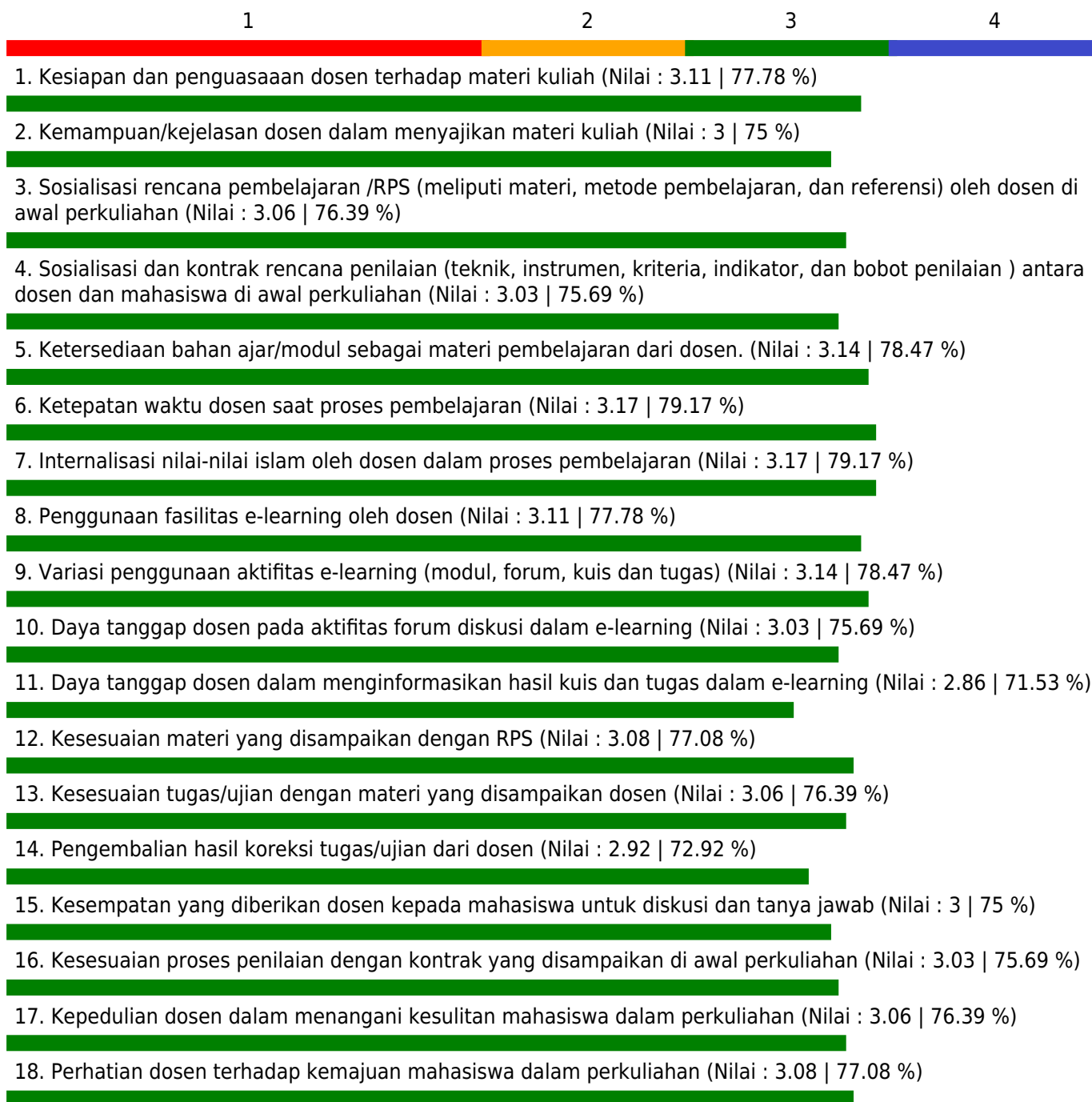
Fakultas - Program Studi : Ekonomi dan Bisnis - Ekonomi Pembangunan

Mata Kuliah : Keuangan Islam

Dosen : DR. IMA AMALIAH, S.E, M.SI. /

Kelas : C

Indeks Pembelajaran : 3.06



Catatan :

Jumlah Peserta = 36

Jumlah Peserta yang menjawab = 35

Keterangan Nilai

1.00 - 1.75 = Kurang; 1.75 - 2.50 = Cukup; 2.50 - 3.25 = Baik; 3.35 - 4.00 = Sangat Baik

GRAFIK PENILAIAN MAHASISWA TERHADAP PERKULIAHAN SEMESTER GANJIL TAHUN AKADEMIK 2020/2021

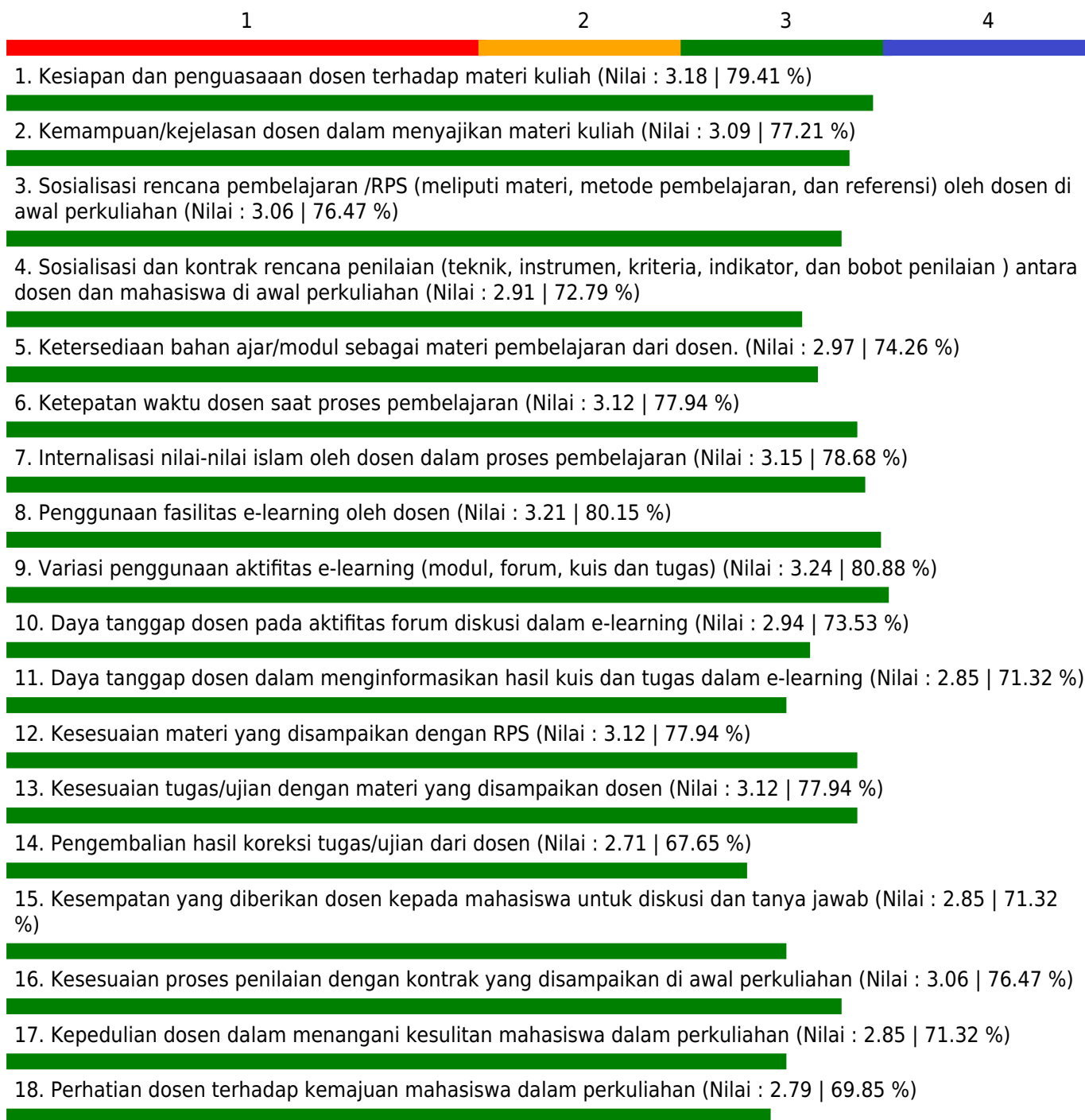
Fakultas - Program Studi : Ekonomi dan Bisnis - Ekonomi Pembangunan

Mata Kuliah : Keuangan Islam

Dosen : DR. IMA AMALIAH, S.E, M.SI. /

Kelas : D

Indeks Pembelajaran : 3.04



Catatan :

Jumlah Peserta = 38

Jumlah Peserta yang menjawab = 33

Keterangan Nilai

1.00 - 1.75 = Kurang; 1.75 - 2.50 = Cukup; 2.50 - 3.25 = Baik; 3.35 - 4.00 = Sangat Baik

GRAFIK PENILAIAN MAHASISWA TERHADAP PERKULIAHAN SEMESTER GANJIL TAHUN AKADEMIK 2020/2021

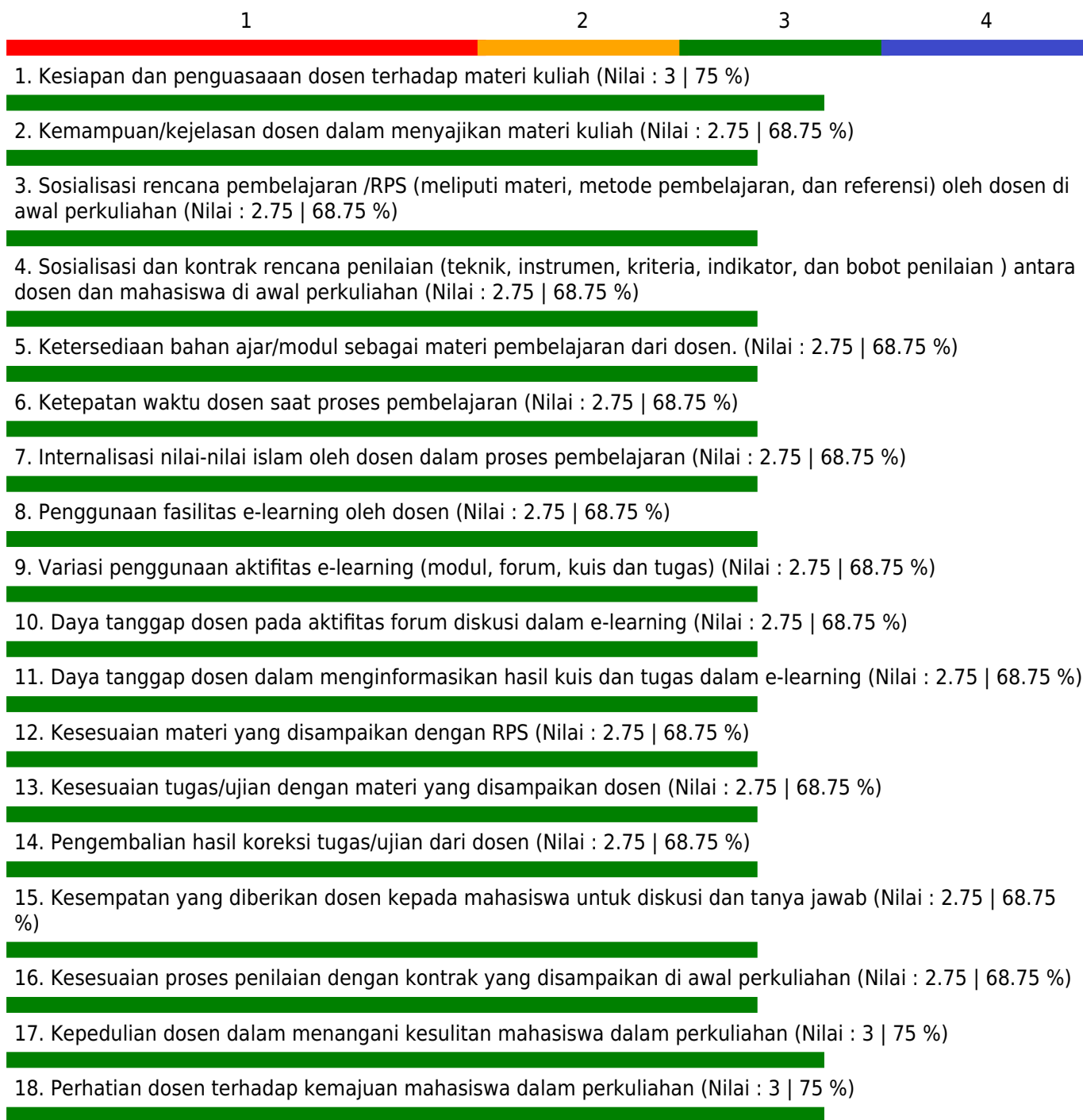
Fakultas - Program Studi : Ekonomi dan Bisnis - Ekonomi Pembangunan

Mata Kuliah : Kolokium

Dosen : DR. IMA AMALIAH, S.E, M.SI. /

Kelas : A

Indeks Pembelajaran : 3



Catatan :

Jumlah Peserta = 6

Jumlah Peserta yang menjawab = 2

Keterangan Nilai

1.00 - 1.75 = Kurang; 1.75 - 2.50 = Cukup; 2.50 - 3.25 = Baik; 3.35 - 4.00 = Sangat Baik

GRAFIK PENILAIAN MAHASISWA TERHADAP PERKULIAHAN SEMESTER GANJIL TAHUN AKADEMIK 2020/2021

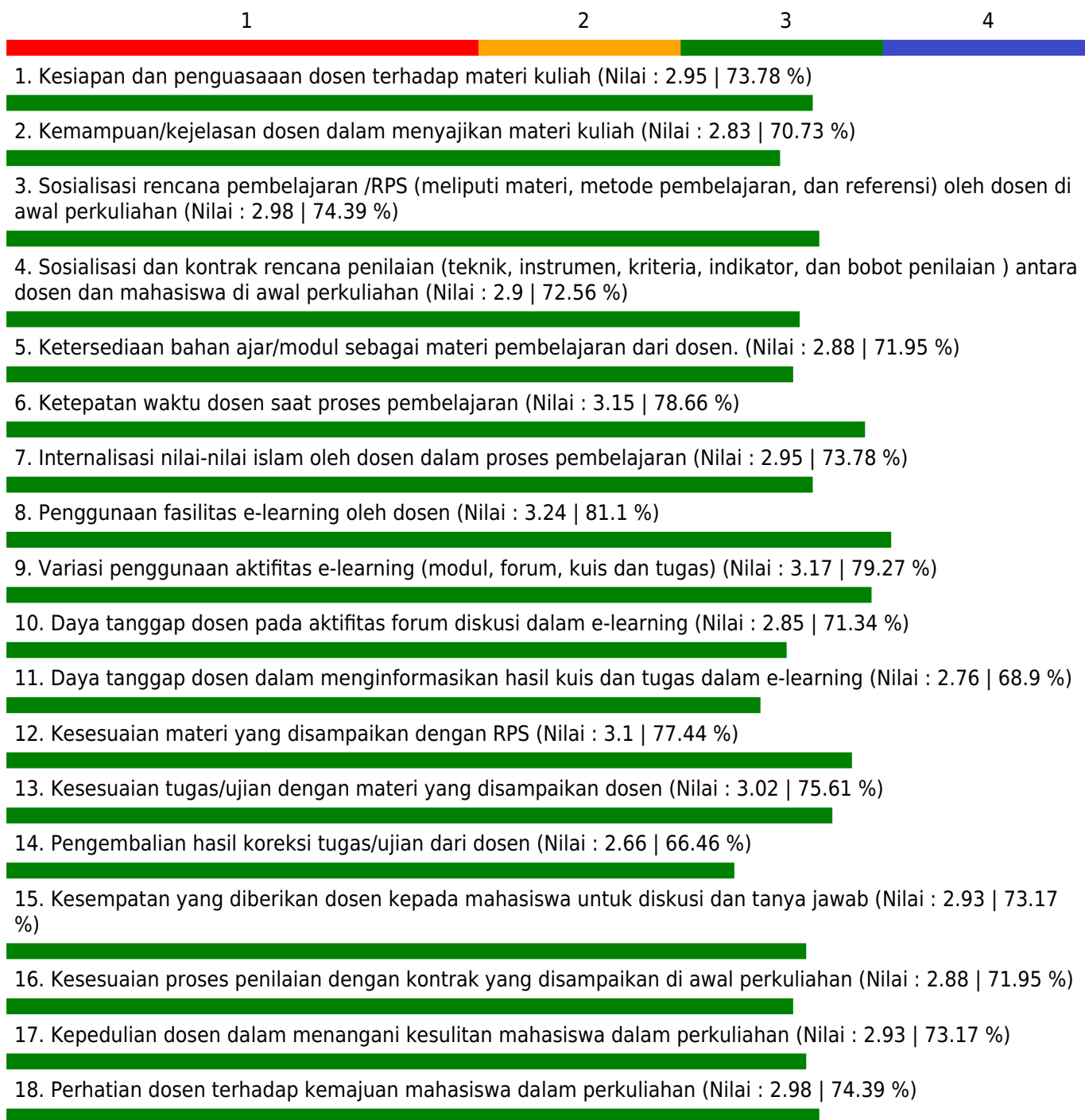
Fakultas - Program Studi : Ekonomi dan Bisnis - Ekonomi Pembangunan

Mata Kuliah : Sosiologi dan Antropologi

Dosen : DR. KIKI ZAKIAH, DRA., M.SI. /

Kelas : A

Indeks Pembelajaran : 2.92



Catatan :

Jumlah Peserta = 40

Jumlah Peserta yang menjawab = 39

Keterangan Nilai

1.00 - 1.75 = Kurang; 1.75 - 2.50 = Cukup; 2.50 - 3.25 = Baik; 3.35 - 4.00 = Sangat Baik

GRAFIK PENILAIAN MAHASISWA TERHADAP PERKULIAHAN SEMESTER GANJIL TAHUN AKADEMIK 2020/2021

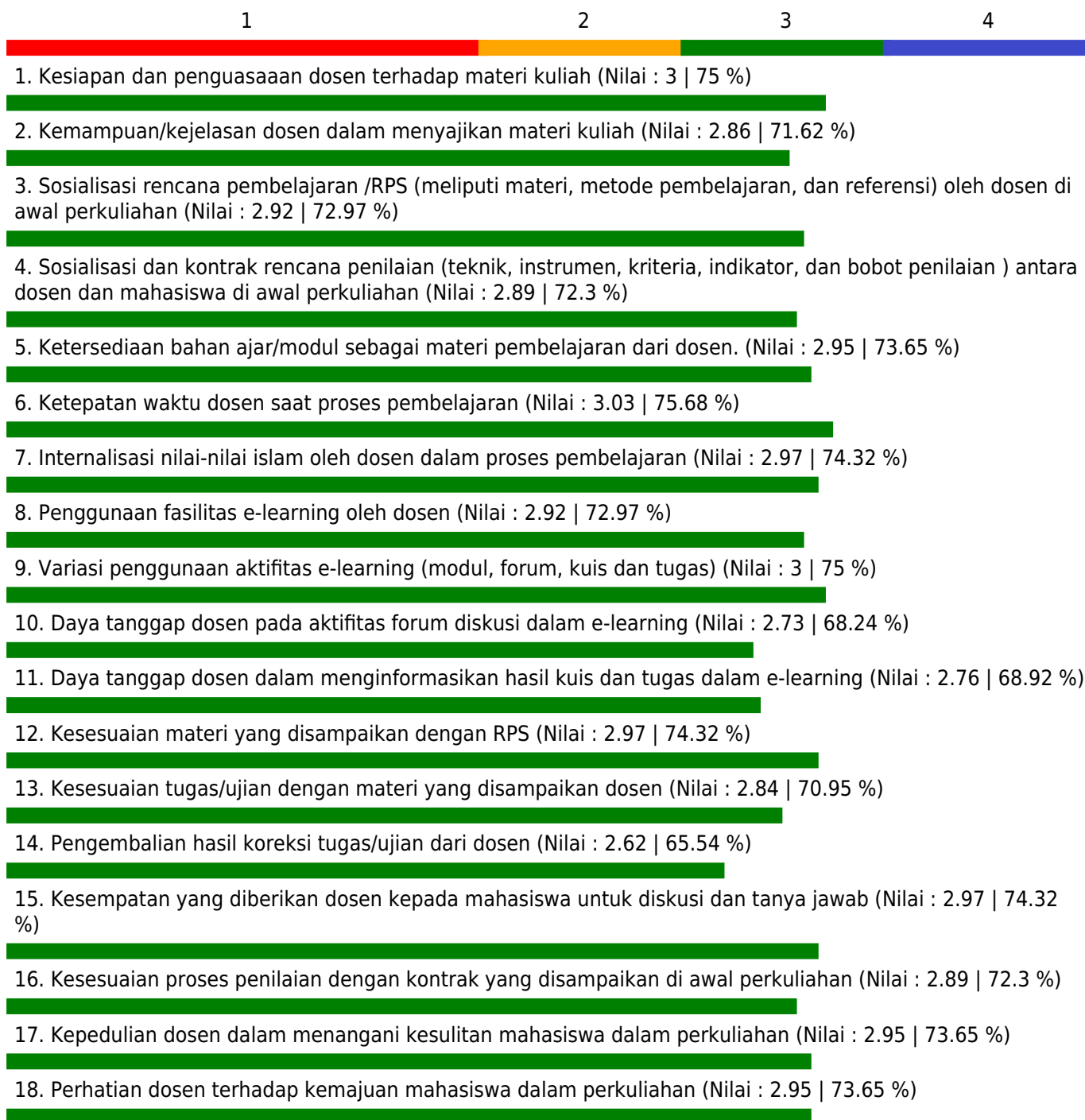
Fakultas - Program Studi : Ekonomi dan Bisnis - Ekonomi Pembangunan

Mata Kuliah : Sosiologi dan Antropologi

Dosen : DR. KIKI ZAKIAH, DRA., M.SI. /

Kelas : B

Indeks Pembelajaran : 2.9



Catatan :

Jumlah Peserta = 37

Jumlah Peserta yang menjawab = 37

Keterangan Nilai

1.00 - 1.75 = Kurang; 1.75 - 2.50 = Cukup; 2.50 - 3.25 = Baik; 3.35 - 4.00 = Sangat Baik

GRAFIK PENILAIAN MAHASISWA TERHADAP PERKULIAHAN SEMESTER GANJIL TAHUN AKADEMIK 2020/2021

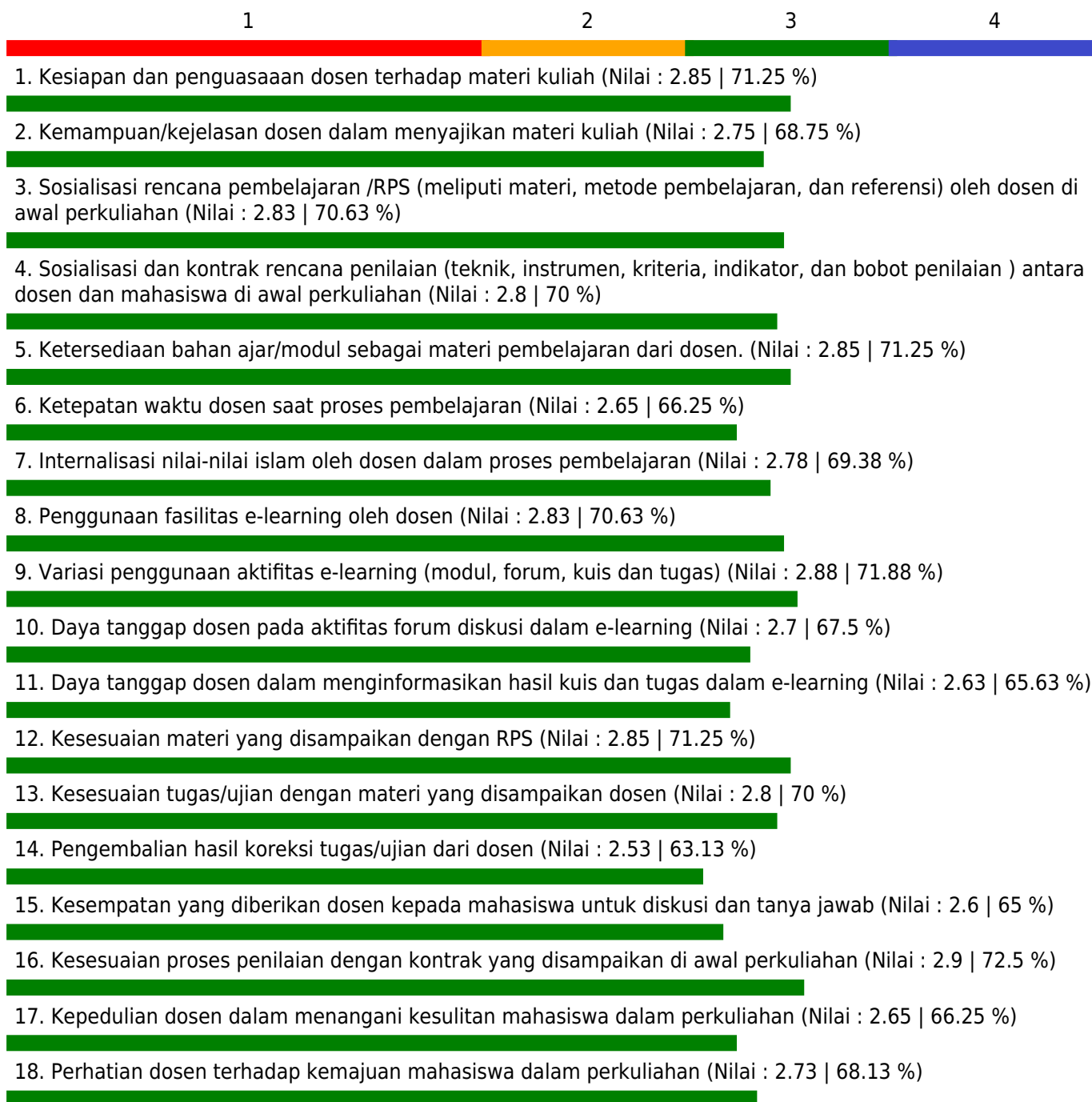
Fakultas - Program Studi : Ekonomi dan Bisnis - Ekonomi Pembangunan

Mata Kuliah : Sosiologi dan Antropologi

Dosen : DR. KIKI ZAKIAH, DRA., M.SI. /

Kelas : C

Indeks Pembelajaran : 2.8



Catatan :

Jumlah Peserta = 39

Jumlah Peserta yang menjawab = 36

Keterangan Nilai

1.00 - 1.75 = Kurang; 1.75 - 2.50 = Cukup; 2.50 - 3.25 = Baik; 3.35 - 4.00 = Sangat Baik

GRAFIK PENILAIAN MAHASISWA TERHADAP PERKULIAHAN SEMESTER GANJIL TAHUN AKADEMIK 2020/2021

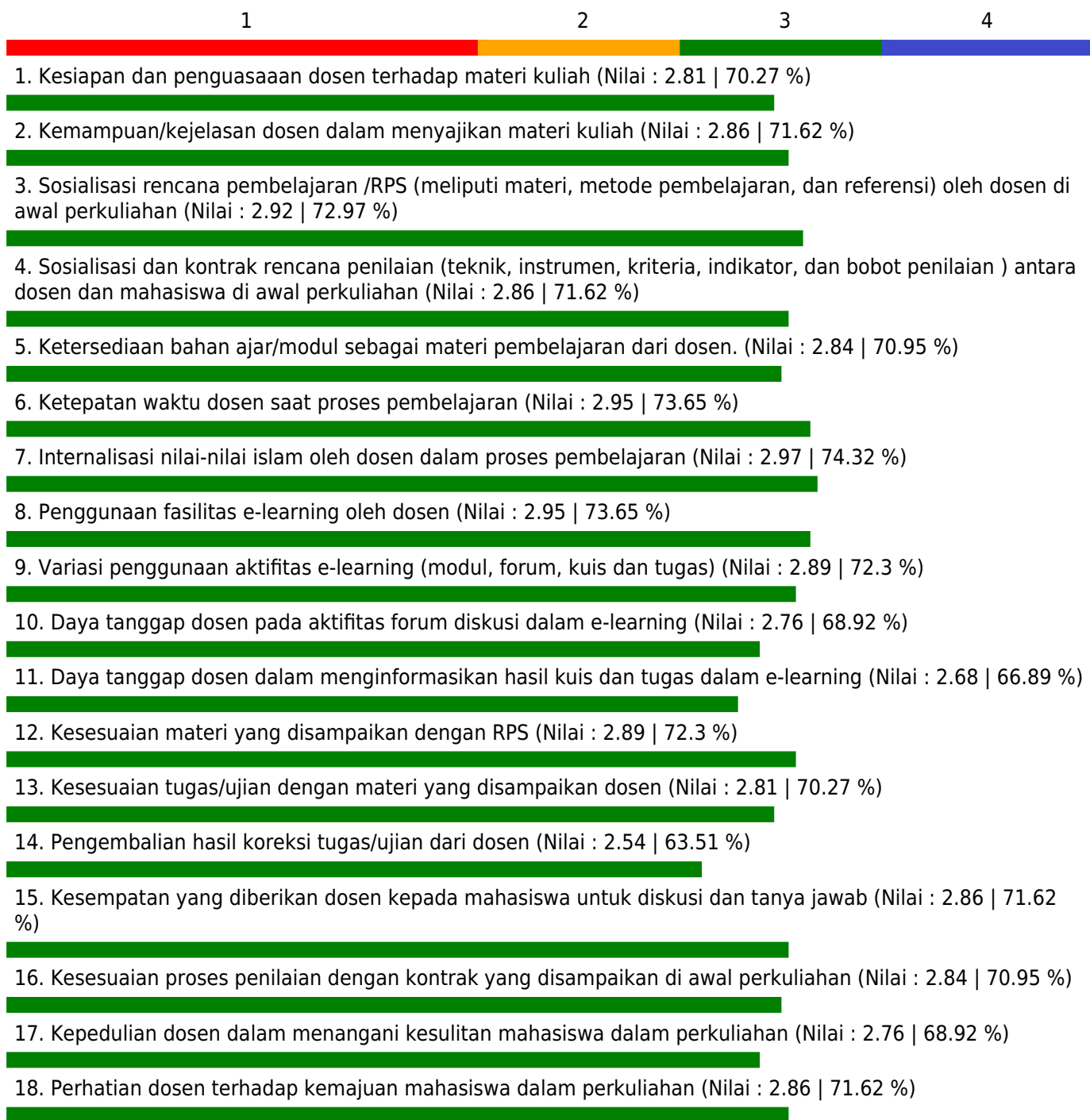
Fakultas - Program Studi : Ekonomi dan Bisnis - Ekonomi Pembangunan

Mata Kuliah : Sosiologi dan Antropologi

Dosen : DR. KIKI ZAKIAH, DRA., M.SI. /

Kelas : D

Indeks Pembelajaran : 2.83



Catatan :

Jumlah Peserta = 38

Jumlah Peserta yang menjawab = 33

Keterangan Nilai

1.00 - 1.75 = Kurang; 1.75 - 2.50 = Cukup; 2.50 - 3.25 = Baik; 3.35 - 4.00 = Sangat Baik

GRAFIK PENILAIAN MAHASISWA TERHADAP PERKULIAHAN SEMESTER GANJIL TAHUN AKADEMIK 2020/2021

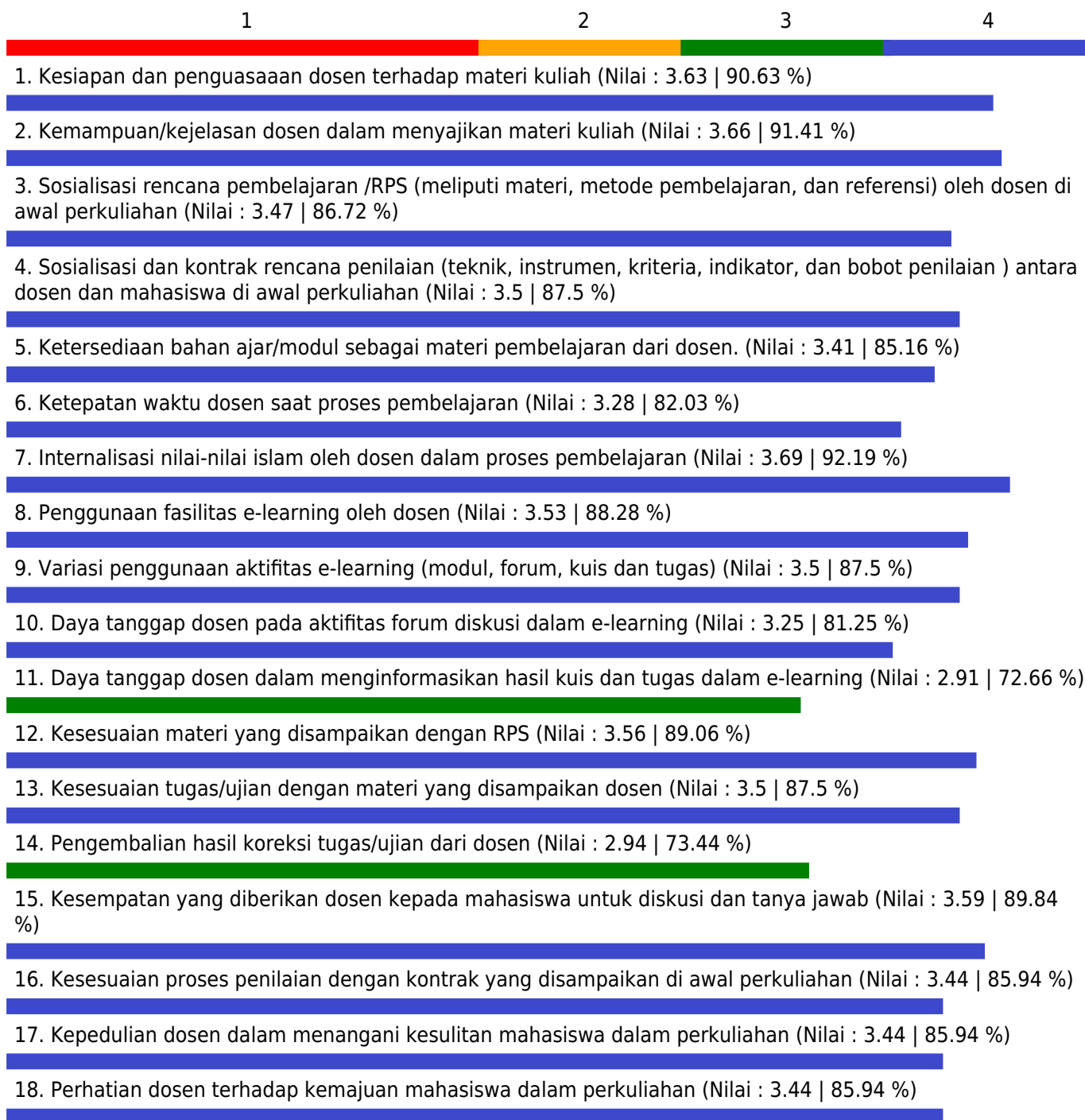
Fakultas - Program Studi : Ekonomi dan Bisnis - Ekonomi Pembangunan

Mata Kuliah : Aqidah

Dosen : DR. NIA KURNIATI, DRA., M.SI. /

Kelas : A

Indeks Pembelajaran : 3.4



Catatan :

Jumlah Peserta = 40

Jumlah Peserta yang menjawab = 30

Keterangan Nilai

1.00 - 1.75 = Kurang; 1.75 - 2.50 = Cukup; 2.50 - 3.25 = Baik; 3.35 - 4.00 = Sangat Baik

GRAFIK PENILAIAN MAHASISWA TERHADAP PERKULIAHAN SEMESTER GANJIL TAHUN AKADEMIK 2020/2021

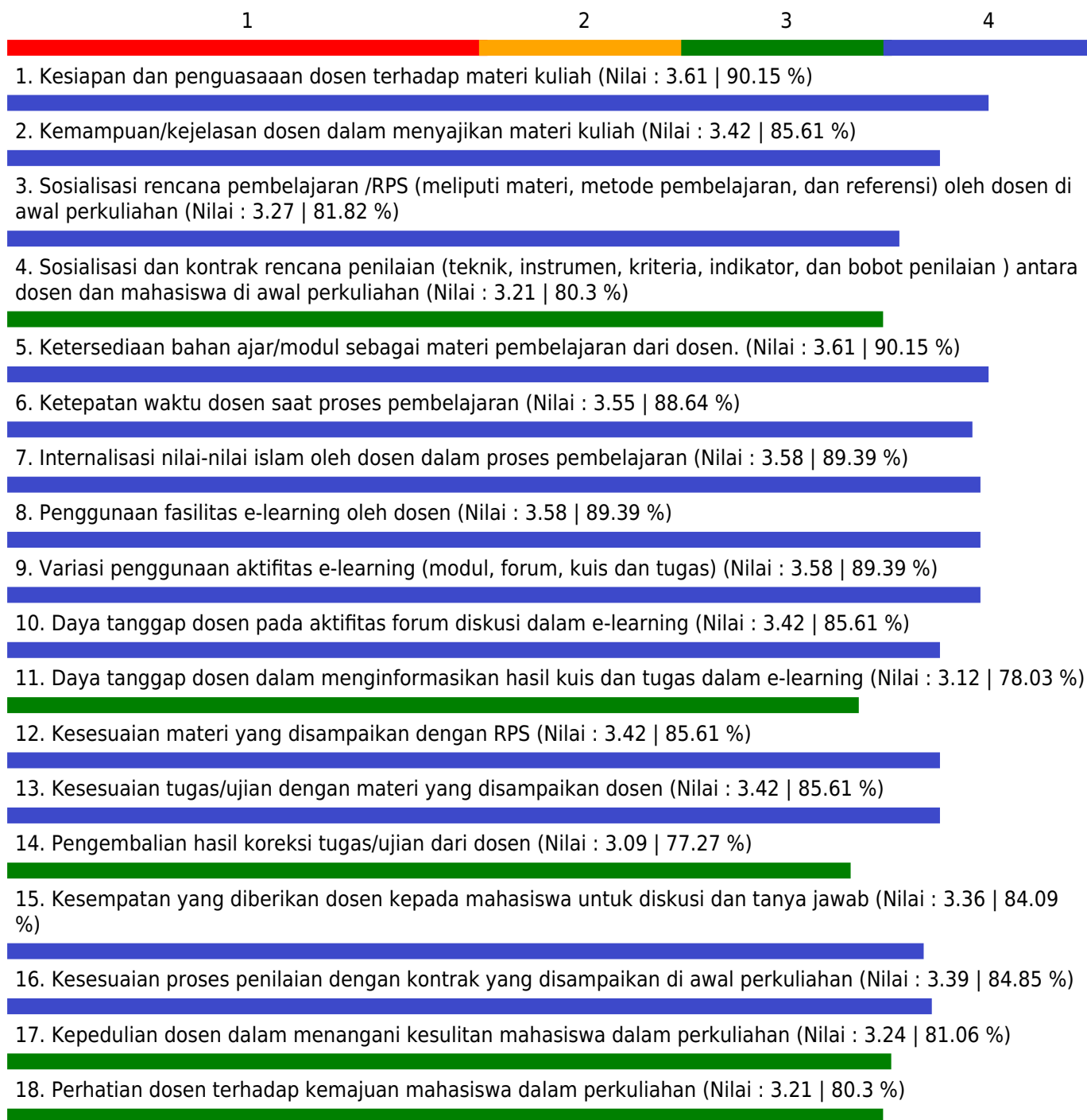
Fakultas - Program Studi : Ekonomi dan Bisnis - Ekonomi Pembangunan

Mata Kuliah : Pengantar Studi Islam

Dosen : DR. NURFAHMIYATI, S.E., M.SI. /

Kelas : A

Indeks Pembelajaran : 3.37



Catatan :

Jumlah Peserta = 42

Jumlah Peserta yang menjawab = 32

Keterangan Nilai

1.00 - 1.75 = Kurang; 1.75 - 2.50 = Cukup; 2.50 - 3.25 = Baik; 3.35 - 4.00 = Sangat Baik

GRAFIK PENILAIAN MAHASISWA TERHADAP PERKULIAHAN SEMESTER GANJIL TAHUN AKADEMIK 2020/2021

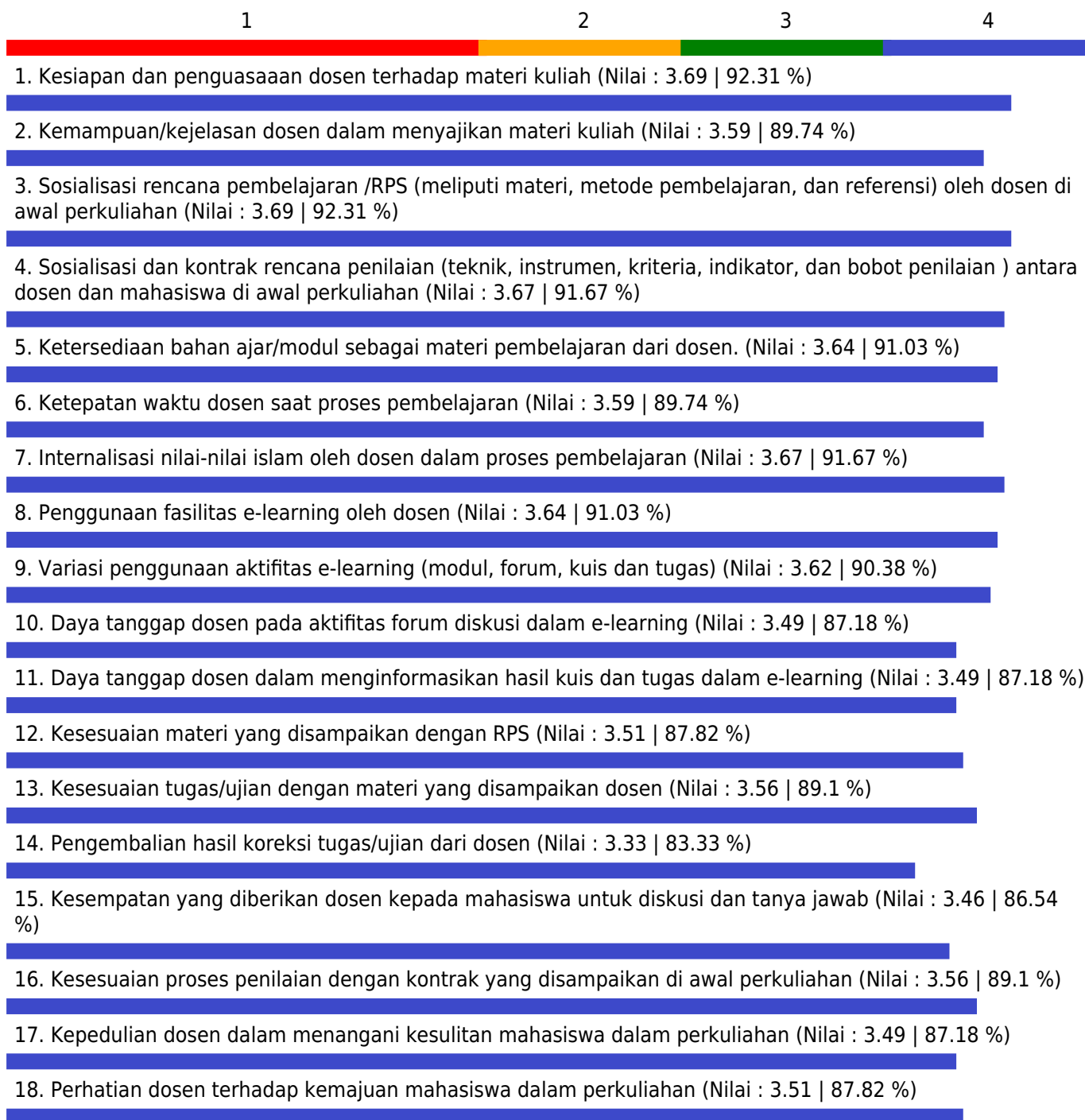
Fakultas - Program Studi : Ekonomi dan Bisnis - Ekonomi Pembangunan

Mata Kuliah : Pengantar Studi Islam

Dosen : DR. NURFAHMIYATI, S.E., M.SI. /

Kelas : B

Indeks Pembelajaran : 3.58



Catatan :

Jumlah Peserta = 40

Jumlah Peserta yang menjawab = 38

Keterangan Nilai

1.00 - 1.75 = Kurang; 1.75 - 2.50 = Cukup; 2.50 - 3.25 = Baik; 3.35 - 4.00 = Sangat Baik

GRAFIK PENILAIAN MAHASISWA TERHADAP PERKULIAHAN SEMESTER GANJIL TAHUN AKADEMIK 2020/2021

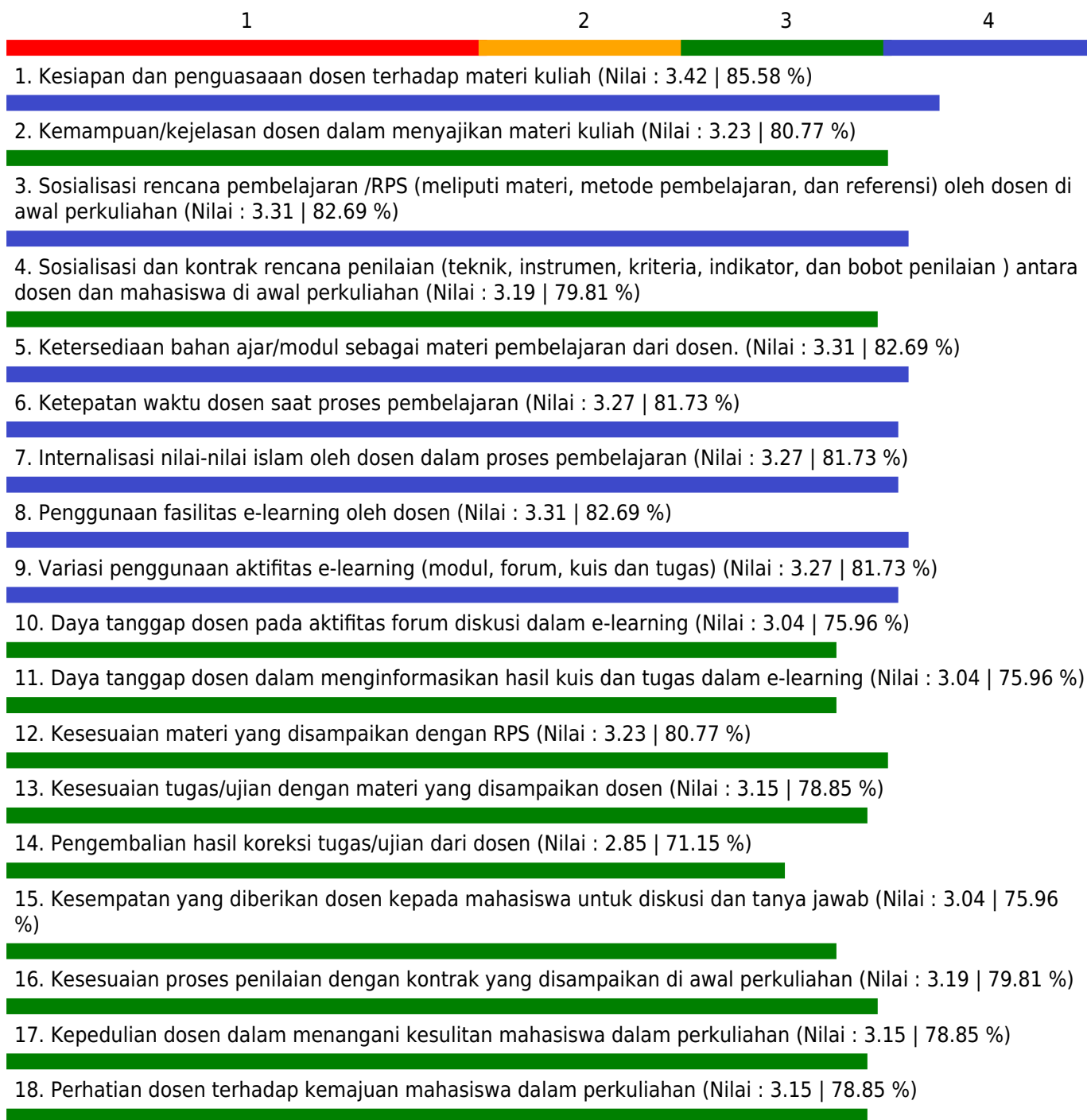
Fakultas - Program Studi : Ekonomi dan Bisnis - Ekonomi Pembangunan

Mata Kuliah : Pengantar Keuangan Islam

Dosen : DR. NURFAHMIYATI, S.E., M.SI. /

Kelas : A

Indeks Pembelajaran : 3.16



Catatan :

Jumlah Peserta = 26

Jumlah Peserta yang menjawab = 24

Keterangan Nilai

1.00 - 1.75 = Kurang; 1.75 - 2.50 = Cukup; 2.50 - 3.25 = Baik; 3.35 - 4.00 = Sangat Baik

GRAFIK PENILAIAN MAHASISWA TERHADAP PERKULIAHAN SEMESTER GANJIL TAHUN AKADEMIK 2020/2021

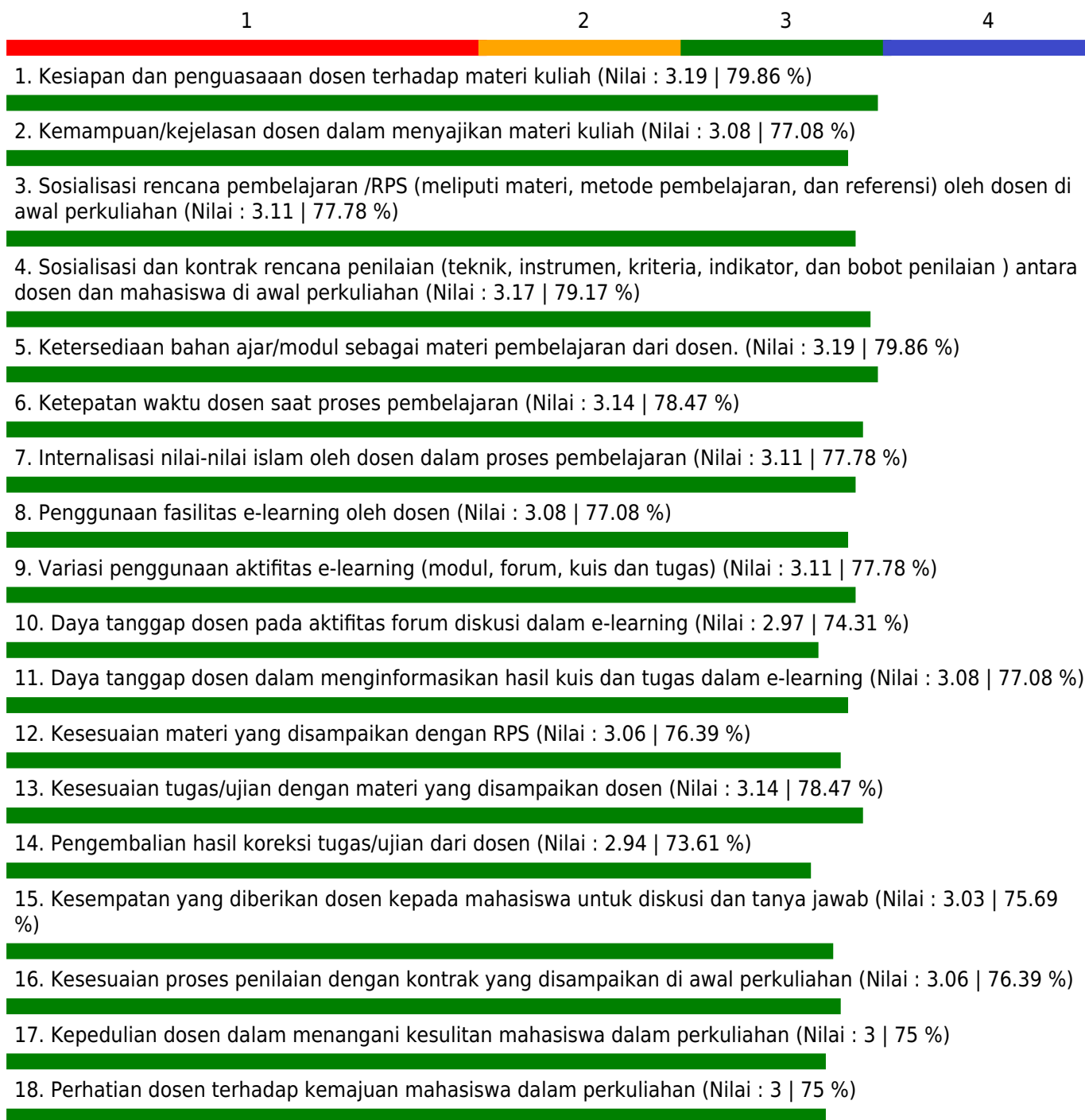
Fakultas - Program Studi : Ekonomi dan Bisnis - Ekonomi Pembangunan

Mata Kuliah : Pengantar Keuangan Islam

Dosen : DR. NURFAHMIYATI, S.E., M.SI. /

Kelas : B

Indeks Pembelajaran : 3.06



Catatan :

Jumlah Peserta = 36

Jumlah Peserta yang menjawab = 33

Keterangan Nilai

1.00 - 1.75 = Kurang; 1.75 - 2.50 = Cukup; 2.50 - 3.25 = Baik; 3.35 - 4.00 = Sangat Baik

GRAFIK PENILAIAN MAHASISWA TERHADAP PERKULIAHAN SEMESTER GANJIL TAHUN AKADEMIK 2020/2021

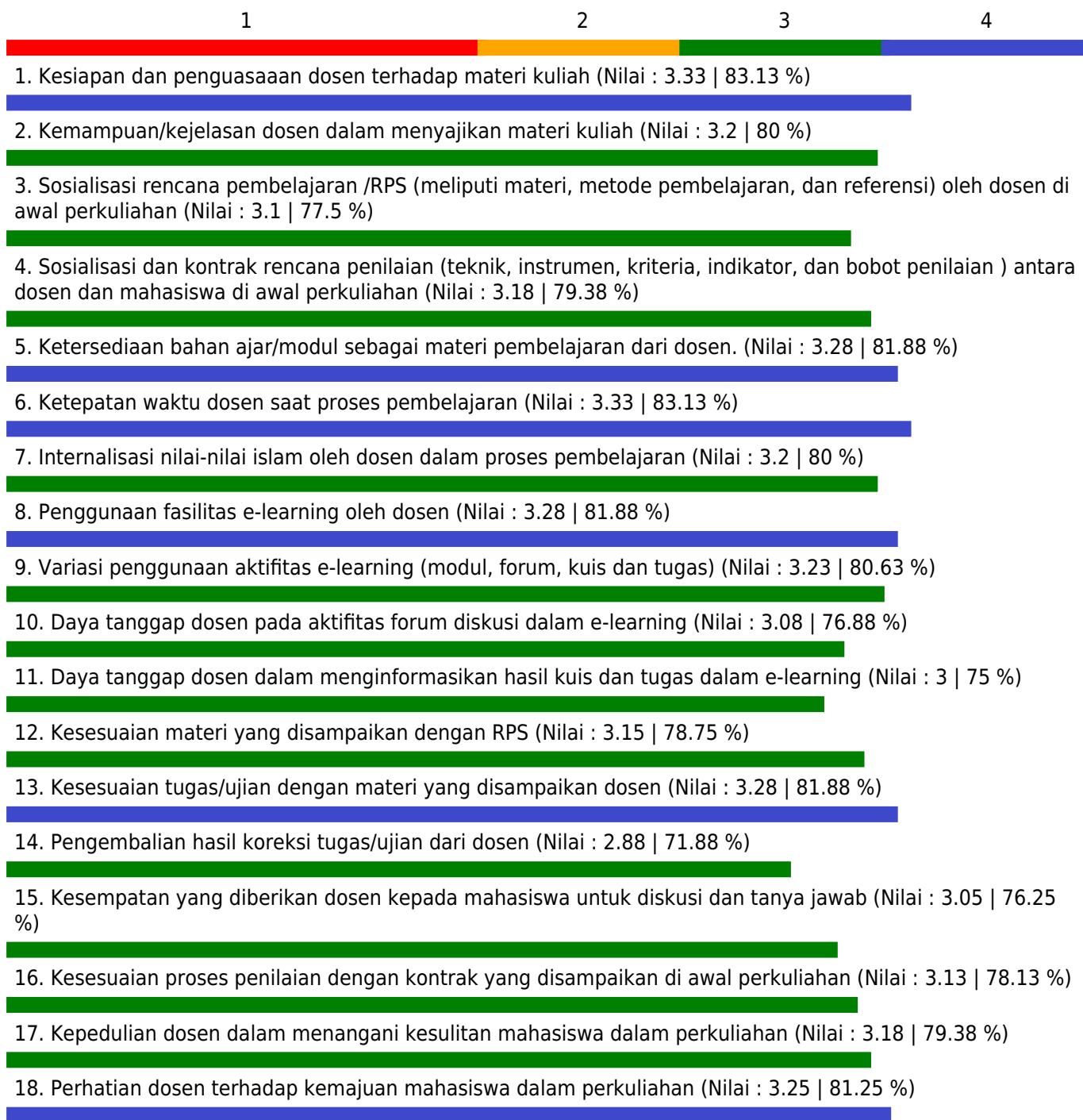
Fakultas - Program Studi : Ekonomi dan Bisnis - Ekonomi Pembangunan

Mata Kuliah : Pengantar Keuangan Islam

Dosen : DR. NURFAHMIYATI, S.E., M.SI. /

Kelas : C

Indeks Pembelajaran : 3.21



Catatan :

Jumlah Peserta = 40

Jumlah Peserta yang menjawab = 35

Keterangan Nilai

1.00 - 1.75 = Kurang; 1.75 - 2.50 = Cukup; 2.50 - 3.25 = Baik; 3.35 - 4.00 = Sangat Baik

GRAFIK PENILAIAN MAHASISWA TERHADAP PERKULIAHAN SEMESTER GANJIL TAHUN AKADEMIK 2020/2021

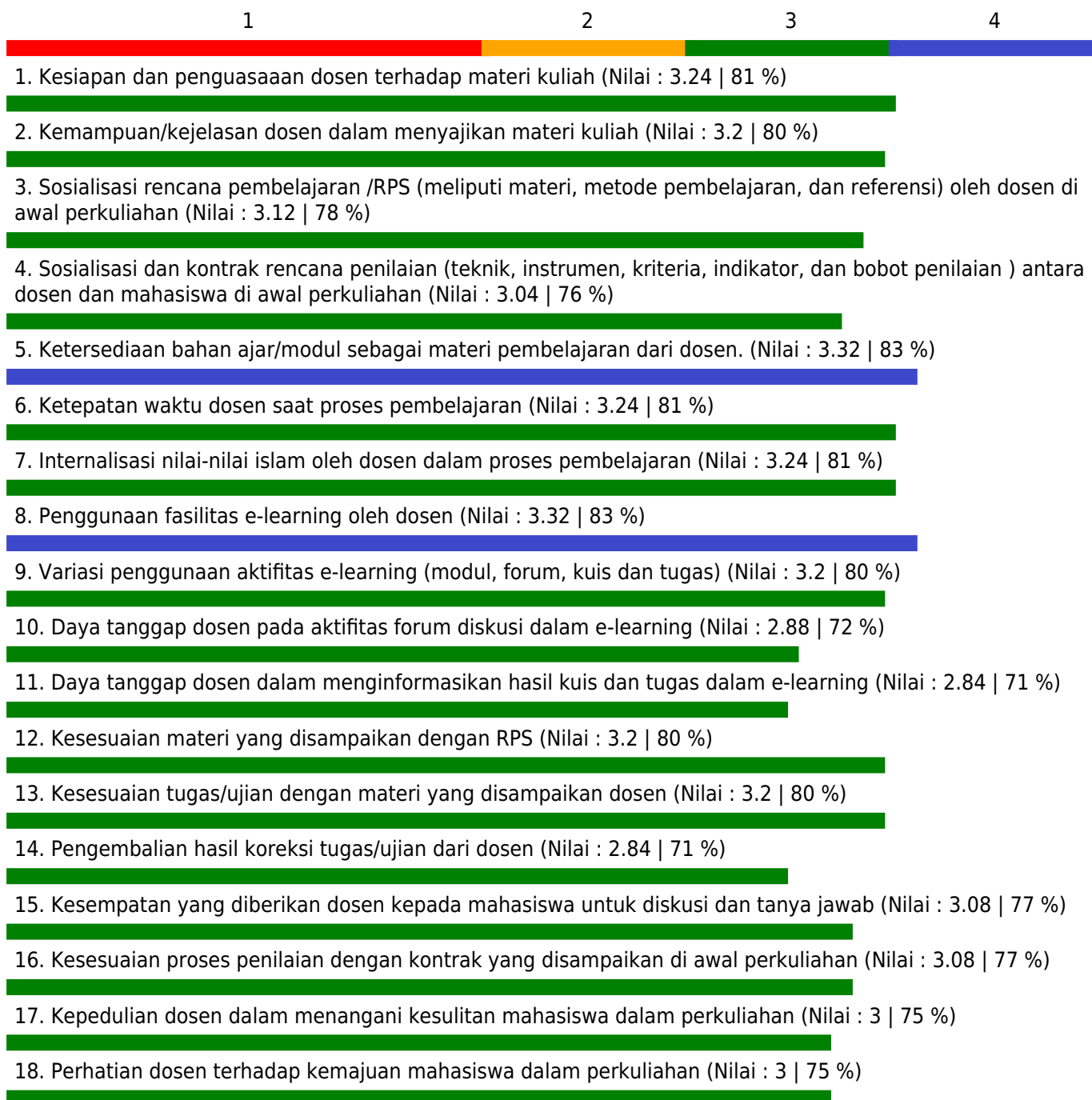
Fakultas - Program Studi : Ekonomi dan Bisnis - Ekonomi Pembangunan

Mata Kuliah : Pengantar Keuangan Islam

Dosen : DR. NURFAHMIYATI, S.E., M.SI. /

Kelas : D

Indeks Pembelajaran : 3.12



Catatan :

Jumlah Peserta = 26

Jumlah Peserta yang menjawab = 24

Keterangan Nilai

1.00 - 1.75 = Kurang; 1.75 - 2.50 = Cukup; 2.50 - 3.25 = Baik; 3.35 - 4.00 = Sangat Baik

GRAFIK PENILAIAN MAHASISWA TERHADAP PERKULIAHAN SEMESTER GANJIL TAHUN AKADEMIK 2020/2021

Fakultas - Program Studi : Ekonomi dan Bisnis - Ekonomi Pembangunan

Mata Kuliah : Manajemen Perbankan Syariah*)

Dosen : DR. NURFAHMIYATI, S.E., M.SI. /

Kelas : A

Indeks Pembelajaran : 3.26



Catatan :

Jumlah Peserta = 38

Jumlah Peserta yang menjawab = 38

Keterangan Nilai

1.00 - 1.75 = Kurang; 1.75 - 2.50 = Cukup; 2.50 - 3.25 = Baik; 3.35 - 4.00 = Sangat Baik

GRAFIK PENILAIAN MAHASISWA TERHADAP PERKULIAHAN SEMESTER GANJIL TAHUN AKADEMIK 2020/2021

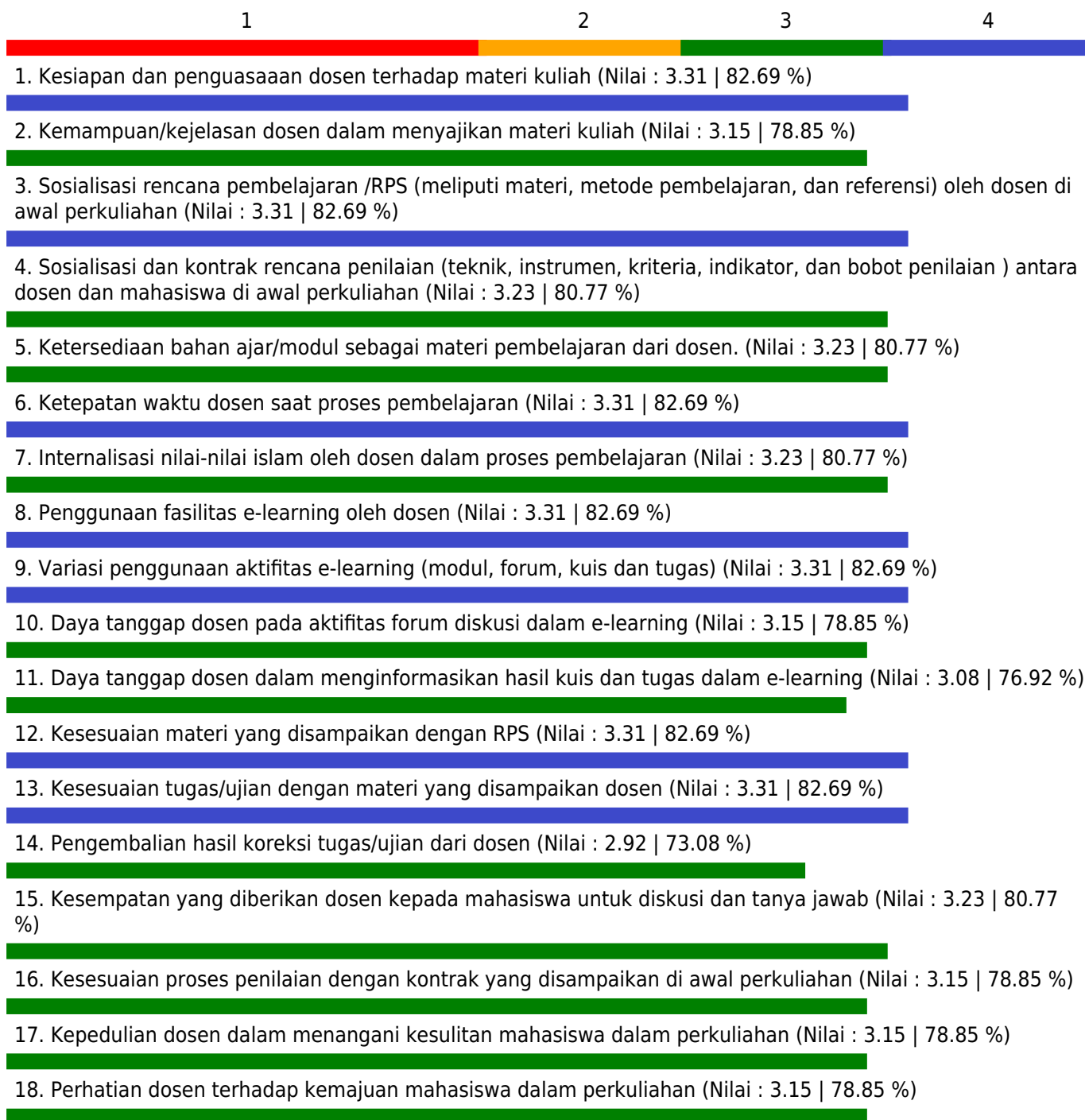
Fakultas - Program Studi : Ekonomi dan Bisnis - Ekonomi Pembangunan

Mata Kuliah : Manajemen Perbankan Syariah*)

Dosen : DR. NURFAHMIYATI, S.E., M.SI. /

Kelas : B

Indeks Pembelajaran : 3.23



Catatan :

Jumlah Peserta = 15

Jumlah Peserta yang menjawab = 12

Keterangan Nilai

1.00 - 1.75 = Kurang; 1.75 - 2.50 = Cukup; 2.50 - 3.25 = Baik; 3.35 - 4.00 = Sangat Baik

GRAFIK PENILAIAN MAHASISWA TERHADAP PERKULIAHAN SEMESTER GANJIL TAHUN AKADEMIK 2020/2021

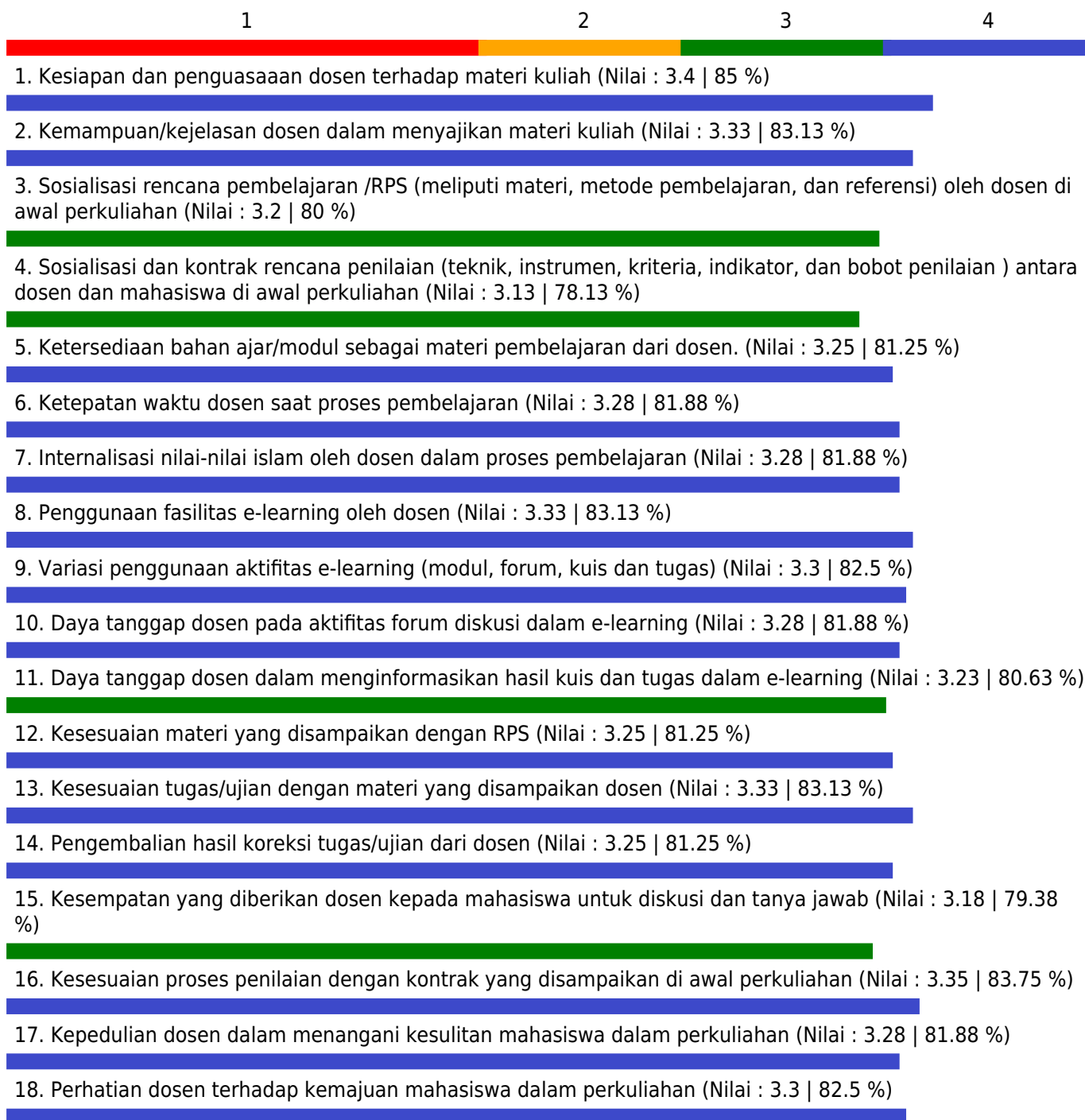
Fakultas - Program Studi : Ekonomi dan Bisnis - Ekonomi Pembangunan

Mata Kuliah : Kewirausahaan & Etika Bisnis Islam

Dosen : DR. NURFAHMIYATI, S.E., M.SI. /

Kelas : A

Indeks Pembelajaran : 3.29



Catatan :

Jumlah Peserta = 40

Jumlah Peserta yang menjawab = 39

Keterangan Nilai

1.00 - 1.75 = Kurang; 1.75 - 2.50 = Cukup; 2.50 - 3.25 = Baik; 3.35 - 4.00 = Sangat Baik

GRAFIK PENILAIAN MAHASISWA TERHADAP PERKULIAHAN SEMESTER GANJIL TAHUN AKADEMIK 2020/2021

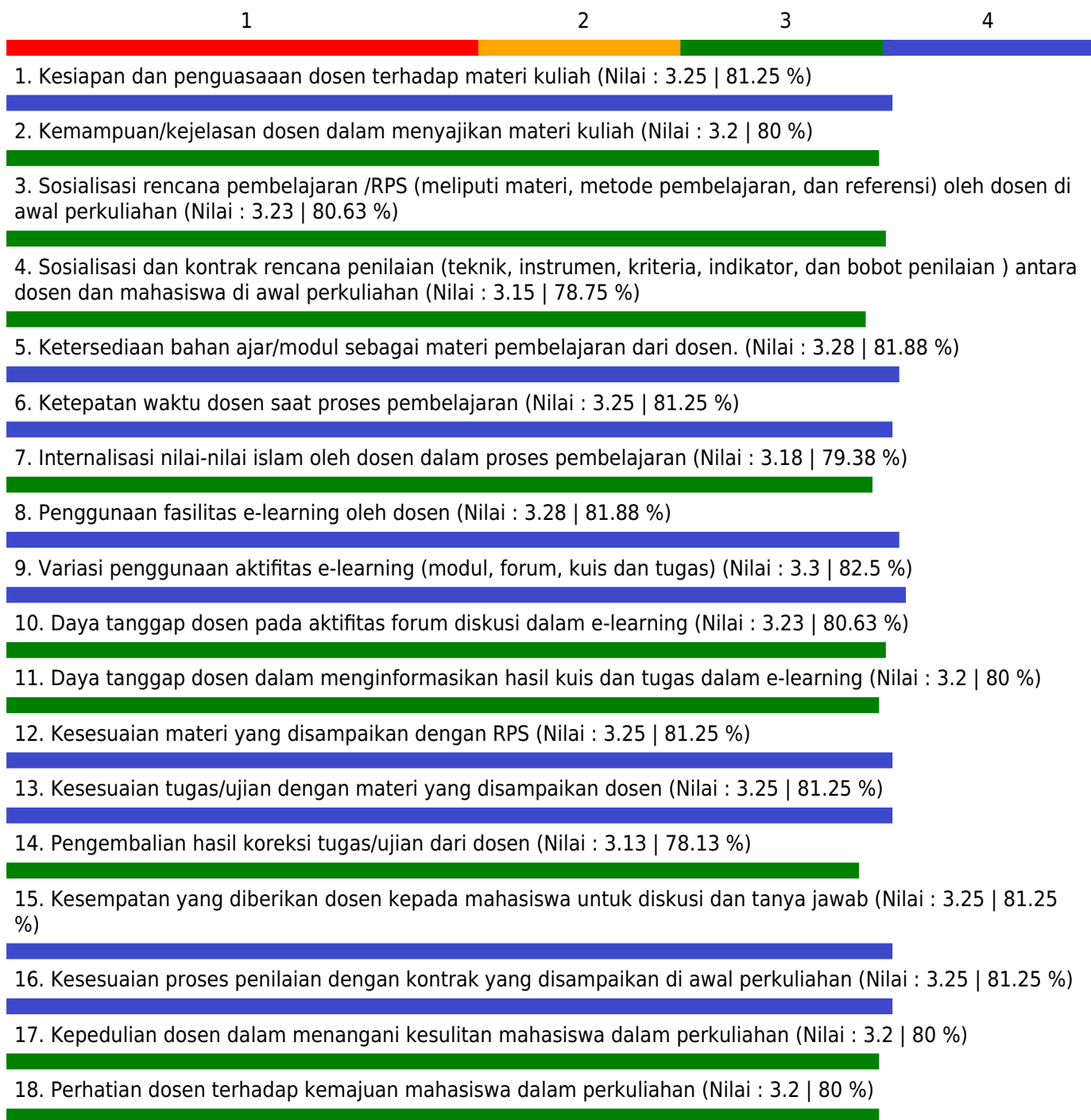
Fakultas - Program Studi : Ekonomi dan Bisnis - Ekonomi Pembangunan

Mata Kuliah : Kewirausahaan & Etika Bisnis Islam

Dosen : DR. NURFAHMIYATI, S.E., M.SI. /

Kelas : B

Indeks Pembelajaran : 3.22



Catatan :

Jumlah Peserta = 40

Jumlah Peserta yang menjawab = 40

Keterangan Nilai

1.00 - 1.75 = Kurang; 1.75 - 2.50 = Cukup; 2.50 - 3.25 = Baik; 3.35 - 4.00 = Sangat Baik

GRAFIK PENILAIAN MAHASISWA TERHADAP PERKULIAHAN SEMESTER GANJIL TAHUN AKADEMIK 2020/2021

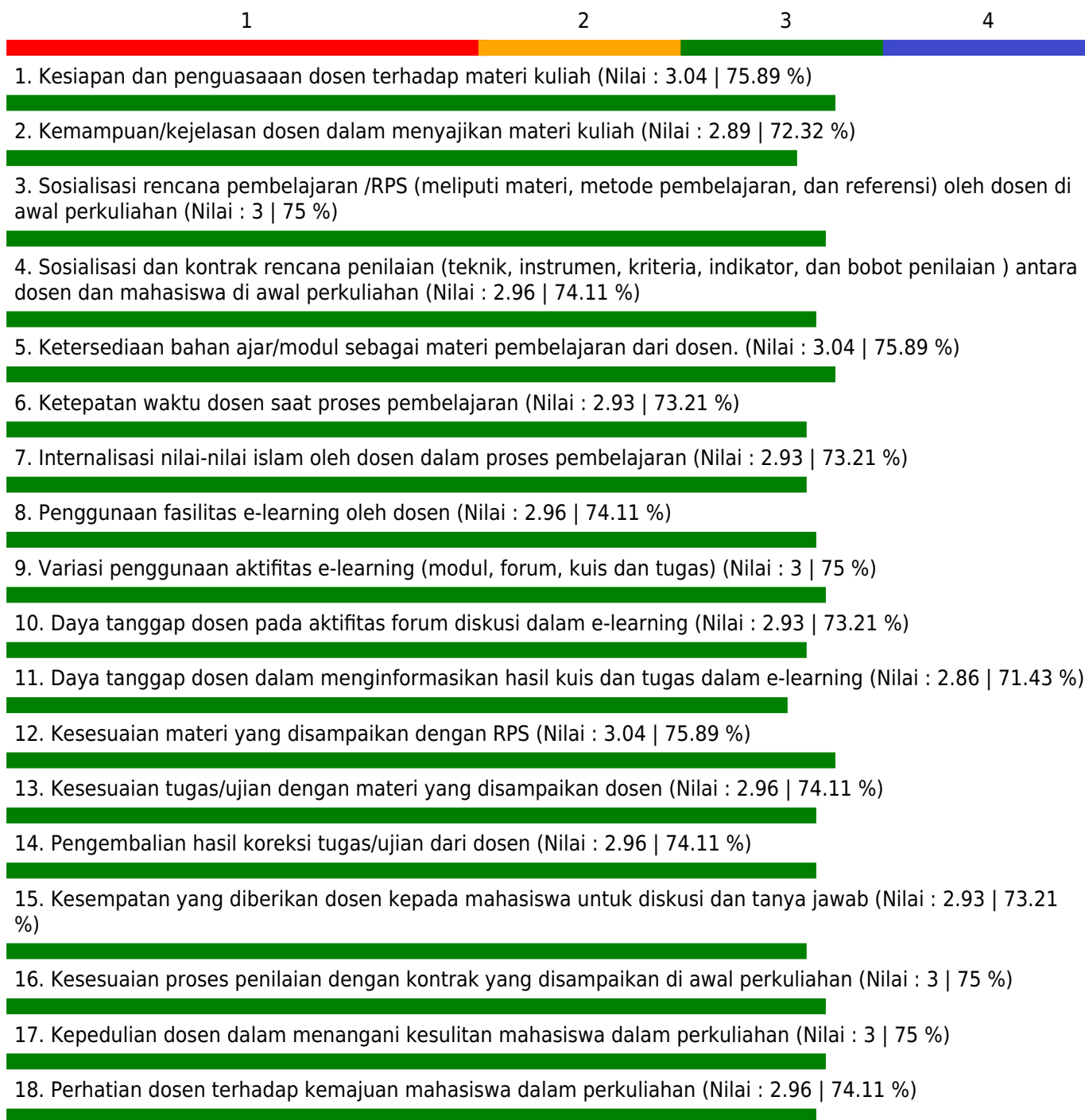
Fakultas - Program Studi : Ekonomi dan Bisnis - Ekonomi Pembangunan

Mata Kuliah : Kewirausahaan & Etika Bisnis Islam

Dosen : DR. NURFAHMIYATI, S.E., M.SI. /

Kelas : C

Indeks Pembelajaran : 3.02



Catatan :

Jumlah Peserta = 28

Jumlah Peserta yang menjawab = 24

Keterangan Nilai

1.00 - 1.75 = Kurang; 1.75 - 2.50 = Cukup; 2.50 - 3.25 = Baik; 3.35 - 4.00 = Sangat Baik

GRAFIK PENILAIAN MAHASISWA TERHADAP PERKULIAHAN SEMESTER GANJIL TAHUN AKADEMIK 2020/2021

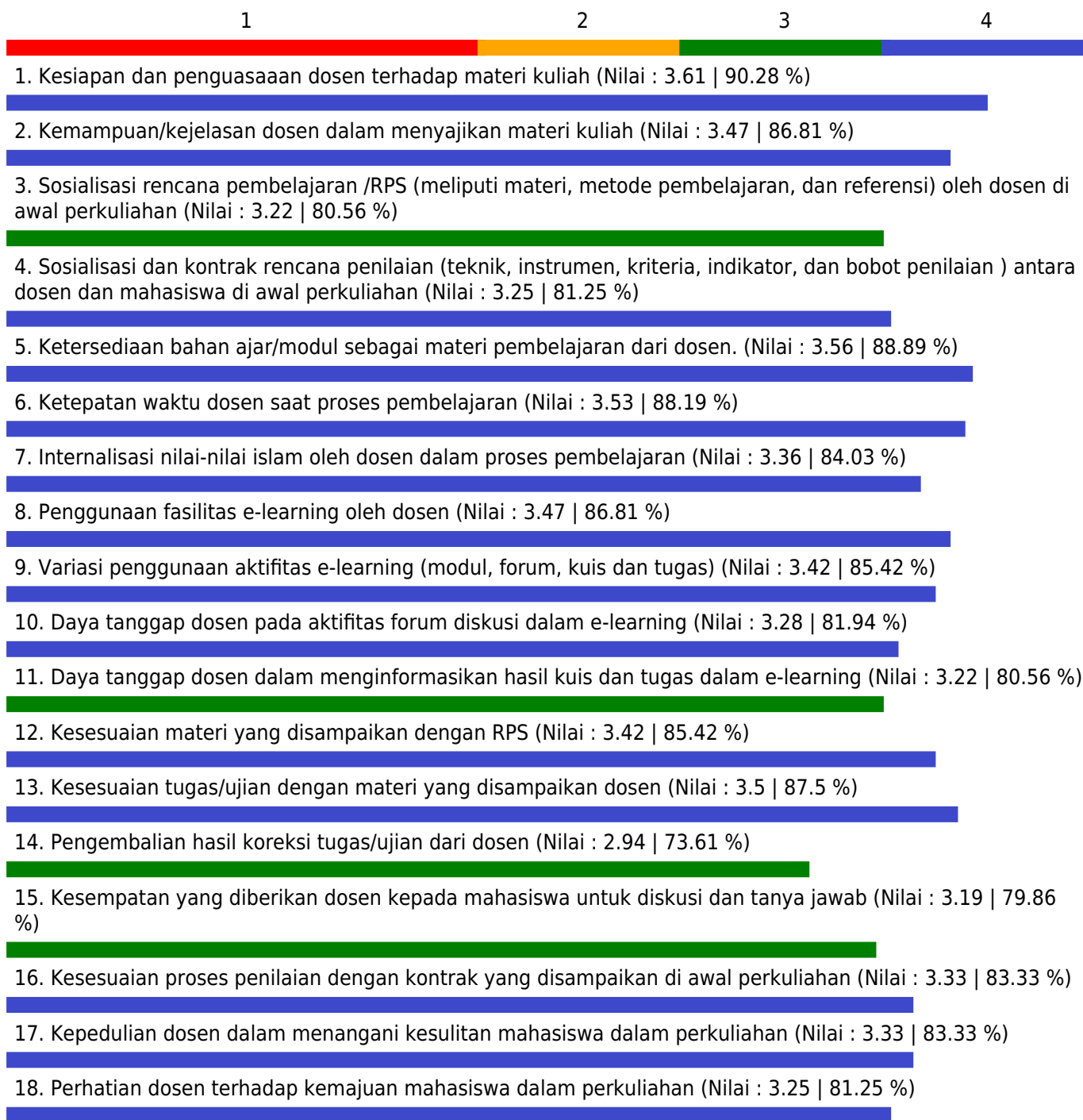
Fakultas - Program Studi : Ekonomi dan Bisnis - Ekonomi Pembangunan

Mata Kuliah : Pend. Kewarganegaraan

Dosen : DR. NURUL CHOTIDJAH, S.H., M.H. /

Kelas : A

Indeks Pembelajaran : 3.31



Catatan :

Jumlah Peserta = 43

Jumlah Peserta yang menjawab = 33

Keterangan Nilai

1.00 - 1.75 = Kurang; 1.75 - 2.50 = Cukup; 2.50 - 3.25 = Baik; 3.35 - 4.00 = Sangat Baik

GRAFIK PENILAIAN MAHASISWA TERHADAP PERKULIAHAN SEMESTER GANJIL TAHUN AKADEMIK 2020/2021

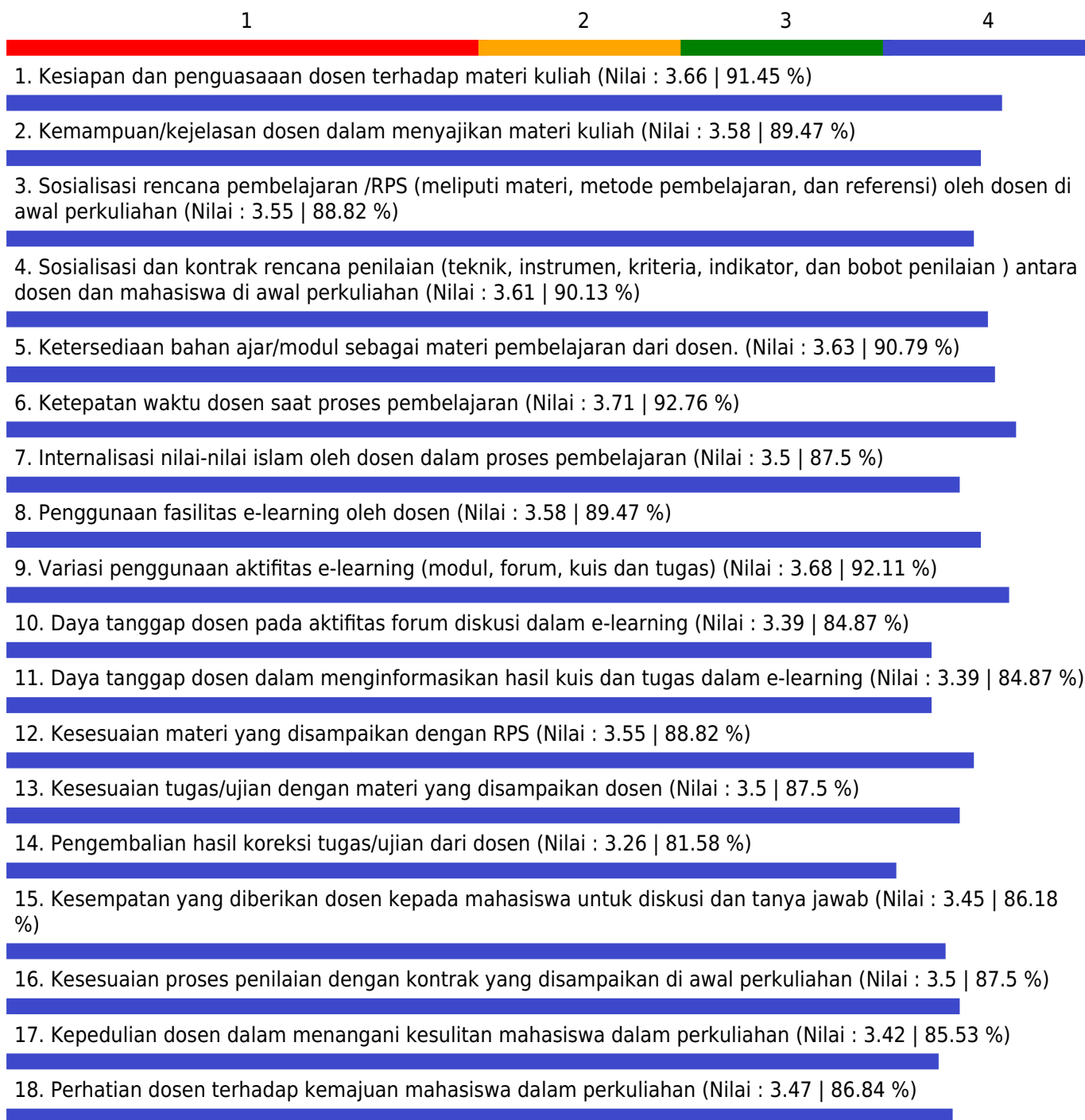
Fakultas - Program Studi : Ekonomi dan Bisnis - Ekonomi Pembangunan

Mata Kuliah : Pend. Kewarganegaraan

Dosen : DR. NURUL CHOTIDJAH, S.H., M.H. /

Kelas : B

Indeks Pembelajaran : 3.54



Catatan :

Jumlah Peserta = 39

Jumlah Peserta yang menjawab = 37

Keterangan Nilai

1.00 - 1.75 = Kurang; 1.75 - 2.50 = Cukup; 2.50 - 3.25 = Baik; 3.35 - 4.00 = Sangat Baik

GRAFIK PENILAIAN MAHASISWA TERHADAP PERKULIAHAN SEMESTER GANJIL TAHUN AKADEMIK 2020/2021

Fakultas - Program Studi : Ekonomi dan Bisnis - Ekonomi Pembangunan

Mata Kuliah : Fiqih Muamalat

Dosen : DR. RAMDAN FAWZI, S.H.I., M.AG. /

Kelas : A

Indeks Pembelajaran : 2.52



Catatan :

Jumlah Peserta = 29

Jumlah Peserta yang menjawab = 25

Keterangan Nilai

1.00 - 1.75 = Kurang; 1.75 - 2.50 = Cukup; 2.50 - 3.25 = Baik; 3.35 - 4.00 = Sangat Baik

GRAFIK PENILAIAN MAHASISWA TERHADAP PERKULIAHAN SEMESTER GANJIL TAHUN AKADEMIK 2020/2021

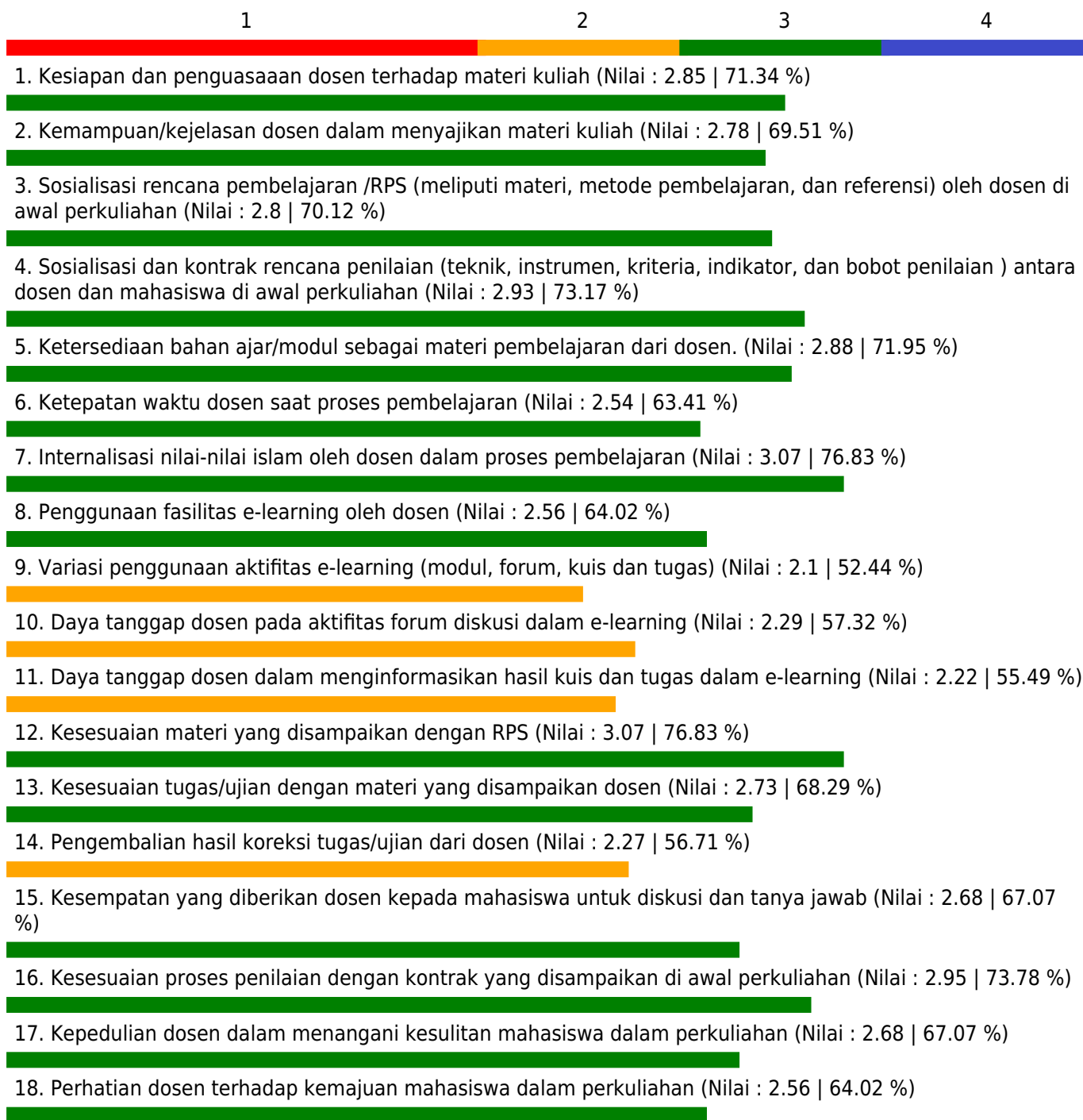
Fakultas - Program Studi : Ekonomi dan Bisnis - Ekonomi Pembangunan

Mata Kuliah : Fiqih Muamalat

Dosen : DR. RAMDAN FAWZI, S.H.I., M.AG. /

Kelas : B

Indeks Pembelajaran : 2.64



Catatan :

Jumlah Peserta = 40

Jumlah Peserta yang menjawab = 39

Keterangan Nilai

1.00 - 1.75 = Kurang; 1.75 - 2.50 = Cukup; 2.50 - 3.25 = Baik; 3.35 - 4.00 = Sangat Baik

GRAFIK PENILAIAN MAHASISWA TERHADAP PERKULIAHAN SEMESTER GANJIL TAHUN AKADEMIK 2020/2021

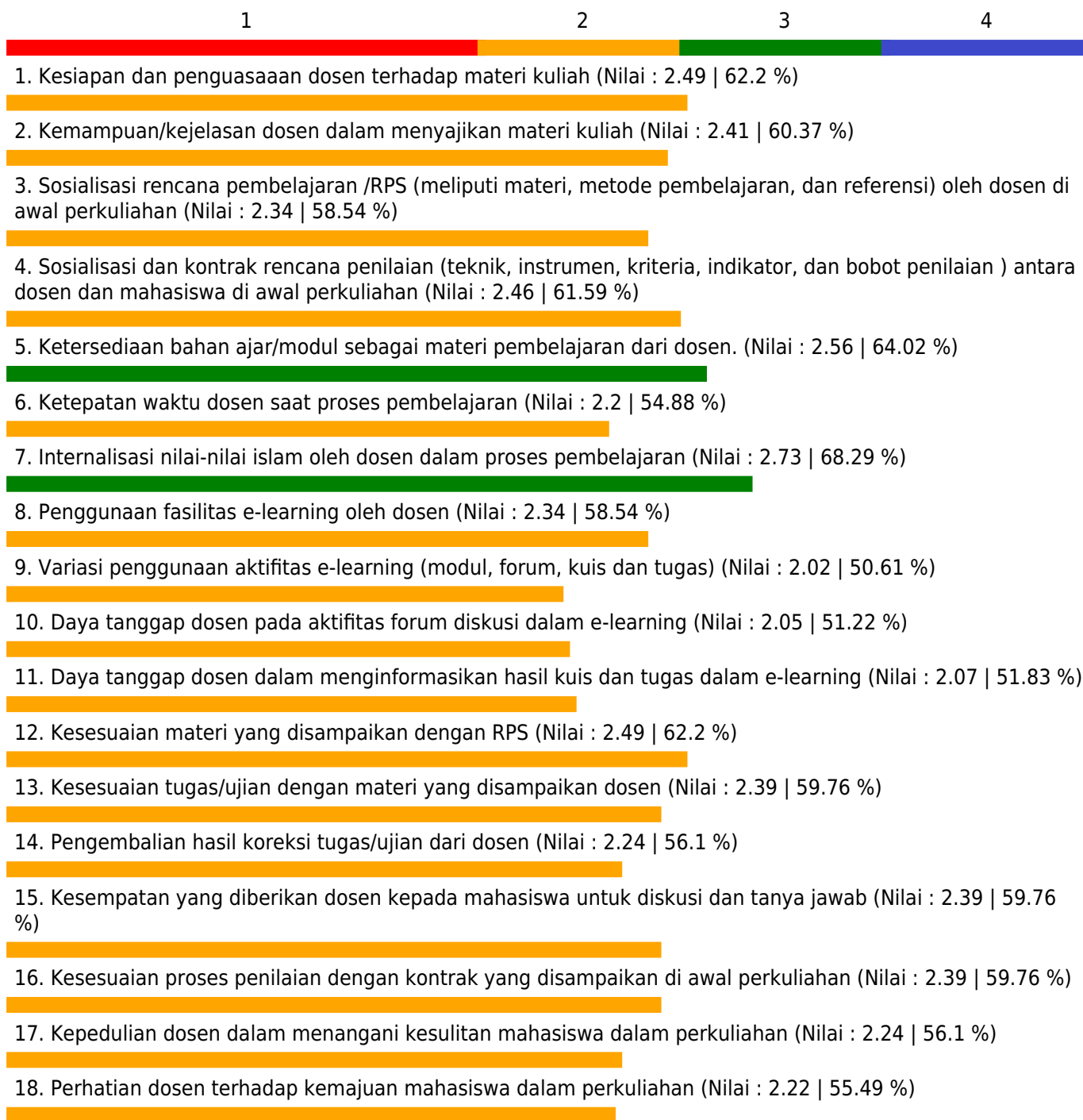
Fakultas - Program Studi : Ekonomi dan Bisnis - Ekonomi Pembangunan

Mata Kuliah : Fiqih Muamalat

Dosen : DR. RAMDAN FAWZI, S.H.I., M.AG. /

Kelas : C

Indeks Pembelajaran : 2.25



Catatan :

Jumlah Peserta = 40

Jumlah Peserta yang menjawab = 36

Keterangan Nilai

1.00 - 1.75 = Kurang; 1.75 - 2.50 = Cukup; 2.50 - 3.25 = Baik; 3.35 - 4.00 = Sangat Baik

GRAFIK PENILAIAN MAHASISWA TERHADAP PERKULIAHAN SEMESTER GANJIL TAHUN AKADEMIK 2020/2021

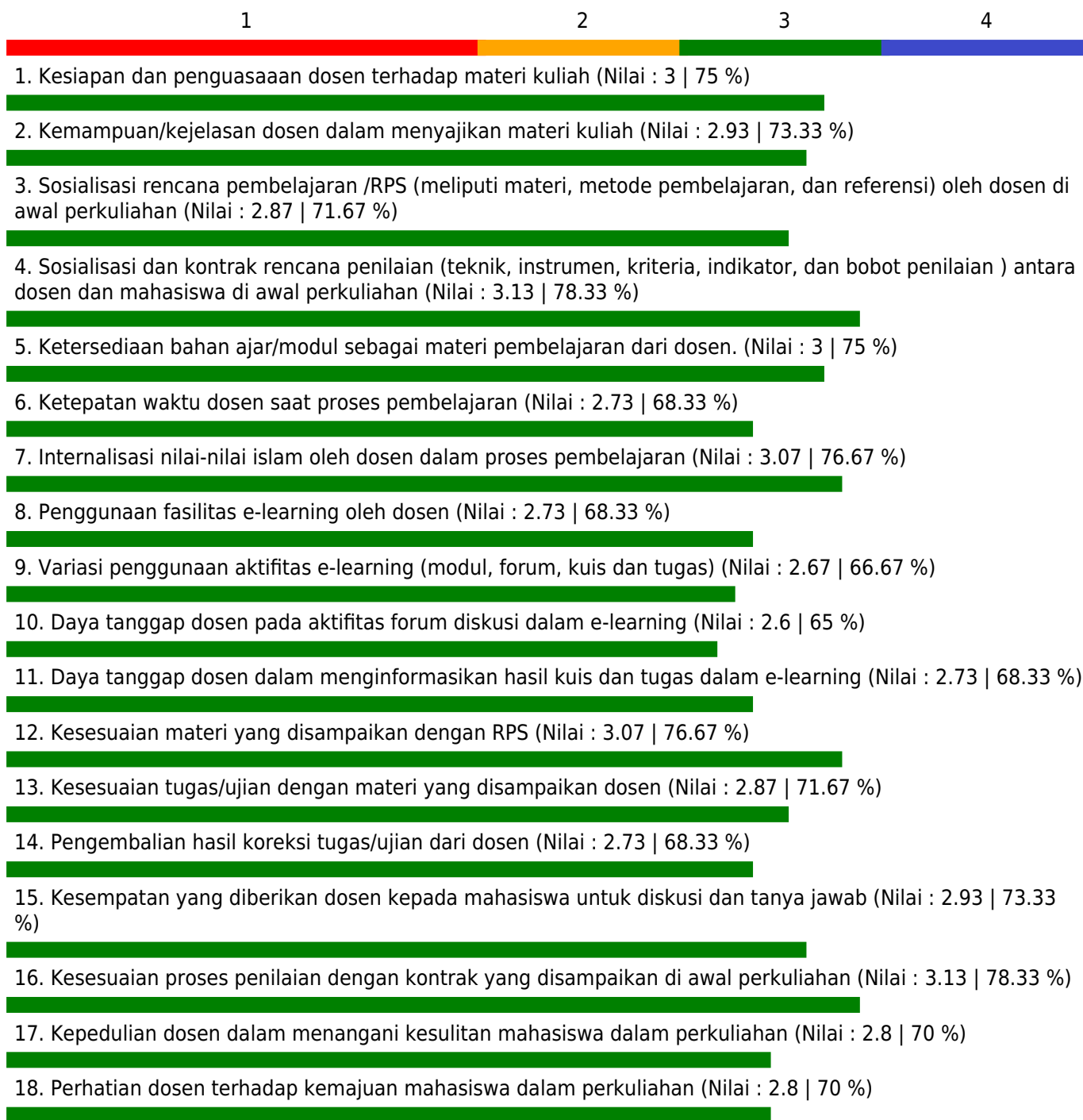
Fakultas - Program Studi : Ekonomi dan Bisnis - Ekonomi Pembangunan

Mata Kuliah : Fiqih Muamalat

Dosen : DR. RAMDAN FAWZI, S.H.I., M.AG. /

Kelas : D

Indeks Pembelajaran : 2.88



Catatan :

Jumlah Peserta = 17

Jumlah Peserta yang menjawab = 15

Keterangan Nilai

1.00 - 1.75 = Kurang; 1.75 - 2.50 = Cukup; 2.50 - 3.25 = Baik; 3.35 - 4.00 = Sangat Baik

GRAFIK PENILAIAN MAHASISWA TERHADAP PERKULIAHAN SEMESTER GANJIL TAHUN AKADEMIK 2020/2021

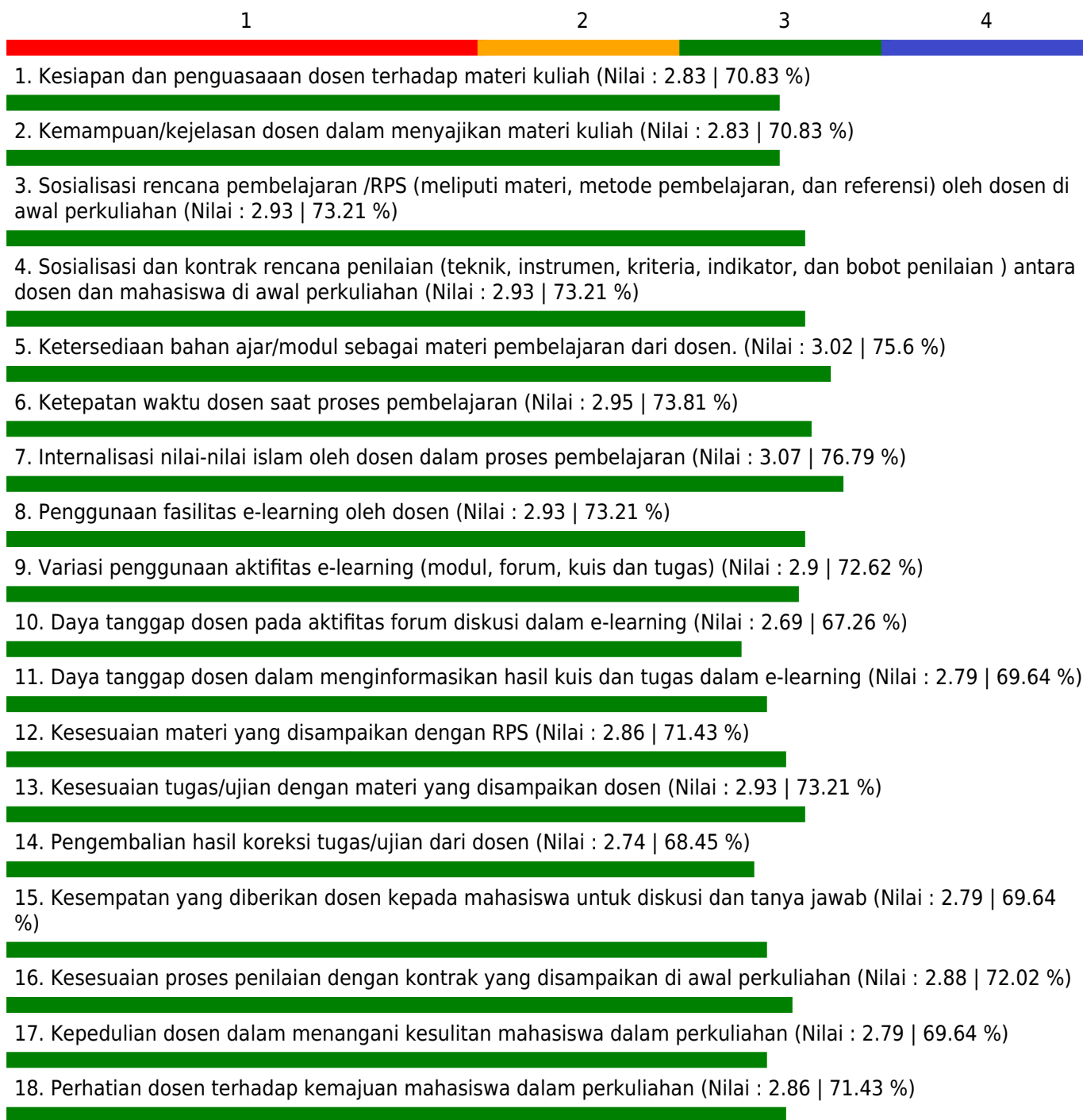
Fakultas - Program Studi : Ekonomi dan Bisnis - Ekonomi Pembangunan

Mata Kuliah : Sejarah Perkembangan Islam

Dosen : DR. RODLIYAH KHUZA'I, DRA., M.AG /

Kelas : A

Indeks Pembelajaran : 2.87



Catatan :

Jumlah Peserta = 40

Jumlah Peserta yang menjawab = 39

Keterangan Nilai

1.00 - 1.75 = Kurang; 1.75 - 2.50 = Cukup; 2.50 - 3.25 = Baik; 3.35 - 4.00 = Sangat Baik

GRAFIK PENILAIAN MAHASISWA TERHADAP PERKULIAHAN SEMESTER GANJIL TAHUN AKADEMIK 2020/2021

Fakultas - Program Studi : Ekonomi dan Bisnis - Ekonomi Pembangunan

Mata Kuliah : Sejarah Perkembangan Islam

Dosen : DR. RODLIYAH KHUZA'I, DRA., M.AG /

Kelas : B

Indeks Pembelajaran : 3.01



Catatan :

Jumlah Peserta = 39

Jumlah Peserta yang menjawab = 33

Keterangan Nilai

1.00 - 1.75 = Kurang; 1.75 - 2.50 = Cukup; 2.50 - 3.25 = Baik; 3.35 - 4.00 = Sangat Baik

GRAFIK PENILAIAN MAHASISWA TERHADAP PERKULIAHAN SEMESTER GANJIL TAHUN AKADEMIK 2020/2021

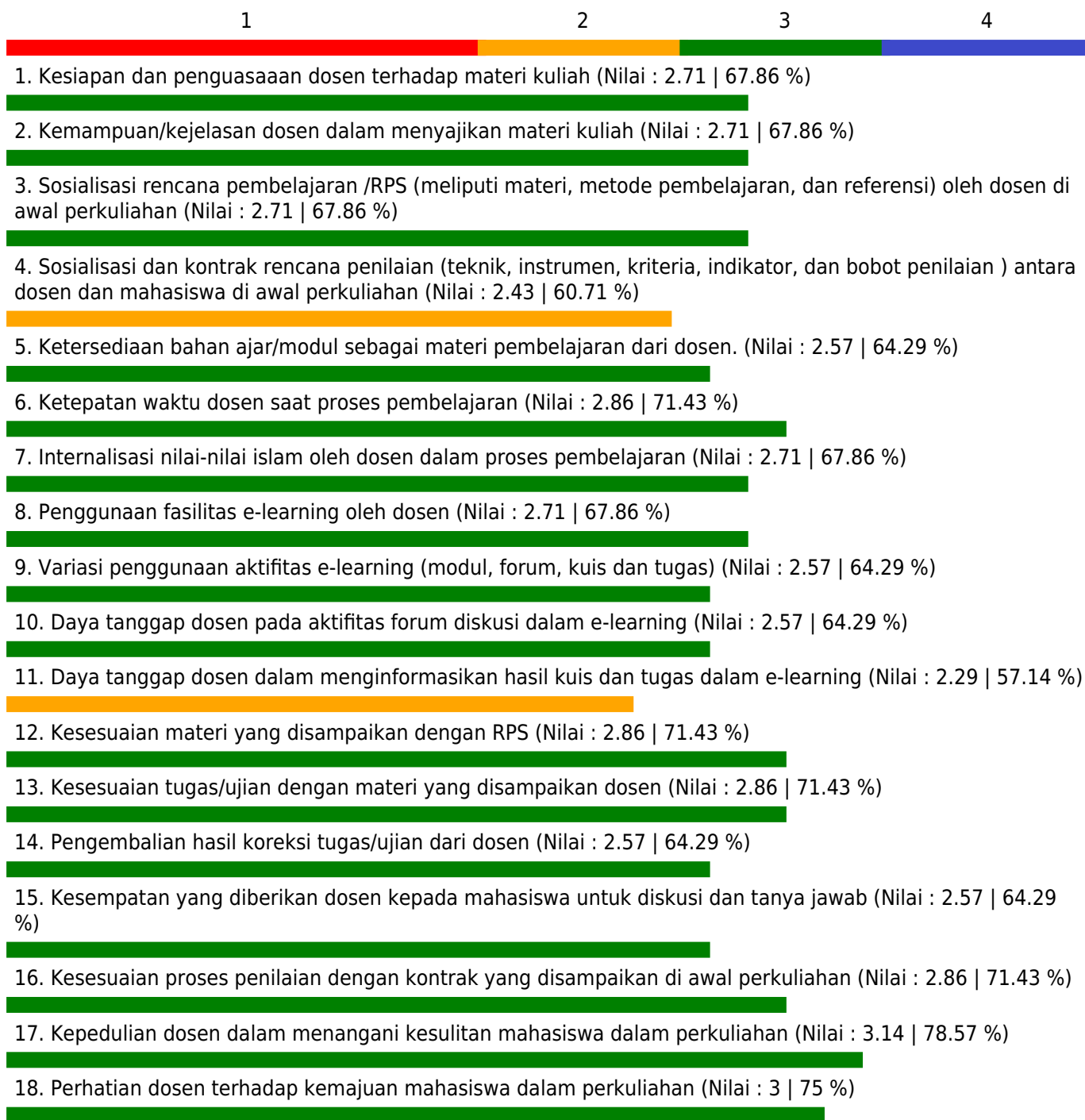
Fakultas - Program Studi : Ekonomi dan Bisnis - Ekonomi Pembangunan

Mata Kuliah : Sejarah Perkembangan Islam

Dosen : DR. RODLIYAH KHUZA'I, DRA., M.AG /

Kelas : C

Indeks Pembelajaran : 2.71



Catatan :

Jumlah Peserta = 9

Jumlah Peserta yang menjawab = 7

Keterangan Nilai

1.00 - 1.75 = Kurang; 1.75 - 2.50 = Cukup; 2.50 - 3.25 = Baik; 3.35 - 4.00 = Sangat Baik

GRAFIK PENILAIAN MAHASISWA TERHADAP PERKULIAHAN SEMESTER GANJIL TAHUN AKADEMIK 2020/2021

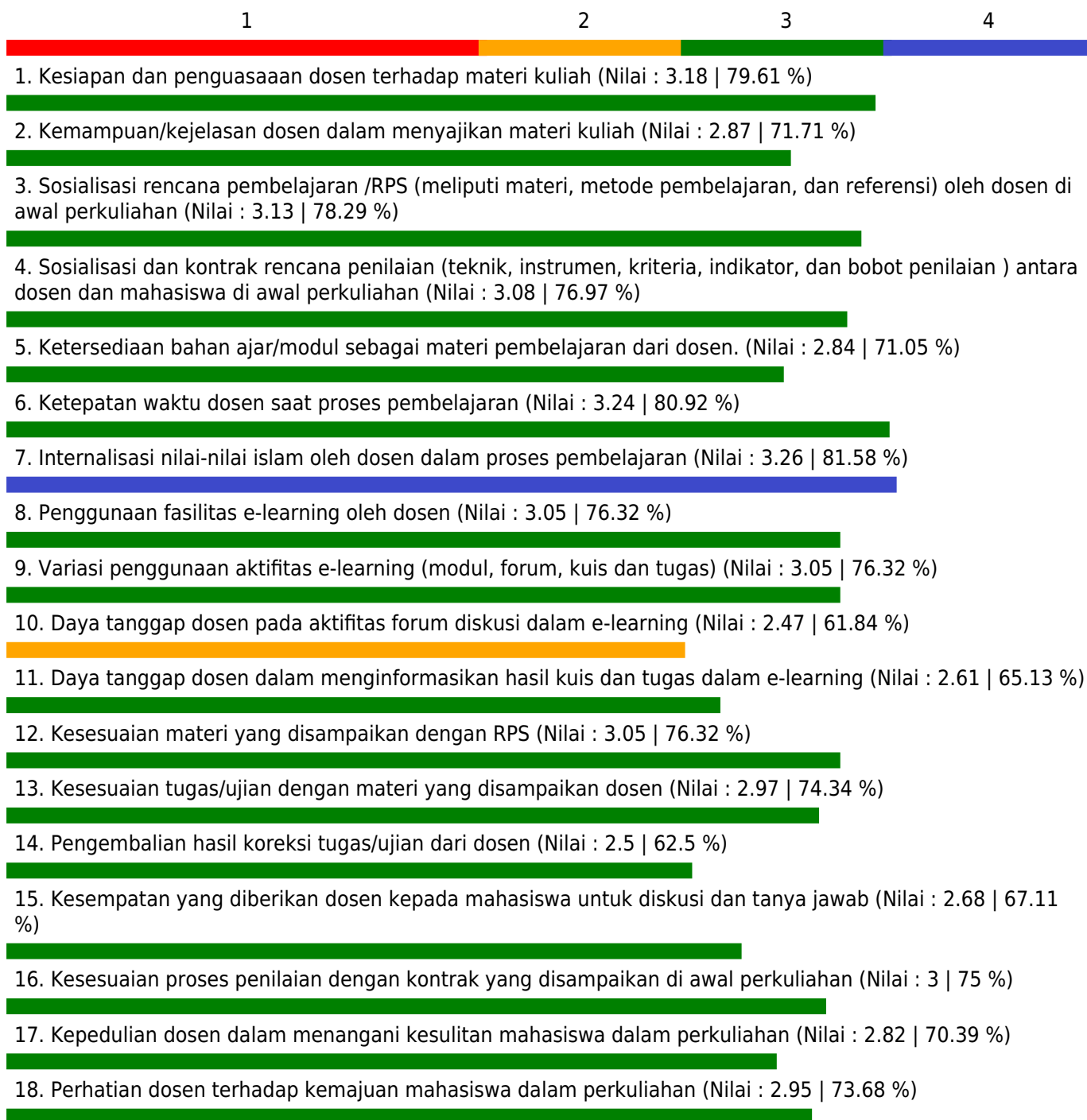
Fakultas - Program Studi : Ekonomi dan Bisnis - Ekonomi Pembangunan

Mata Kuliah : Sejarah Perkembangan Islam

Dosen : DR. RODLIYAH KHUZA'I, DRA., M.AG /

Kelas : D

Indeks Pembelajaran : 2.94



Catatan :

Jumlah Peserta = 39

Jumlah Peserta yang menjawab = 35

Keterangan Nilai

1.00 - 1.75 = Kurang; 1.75 - 2.50 = Cukup; 2.50 - 3.25 = Baik; 3.35 - 4.00 = Sangat Baik

GRAFIK PENILAIAN MAHASISWA TERHADAP PERKULIAHAN SEMESTER GANJIL TAHUN AKADEMIK 2020/2021

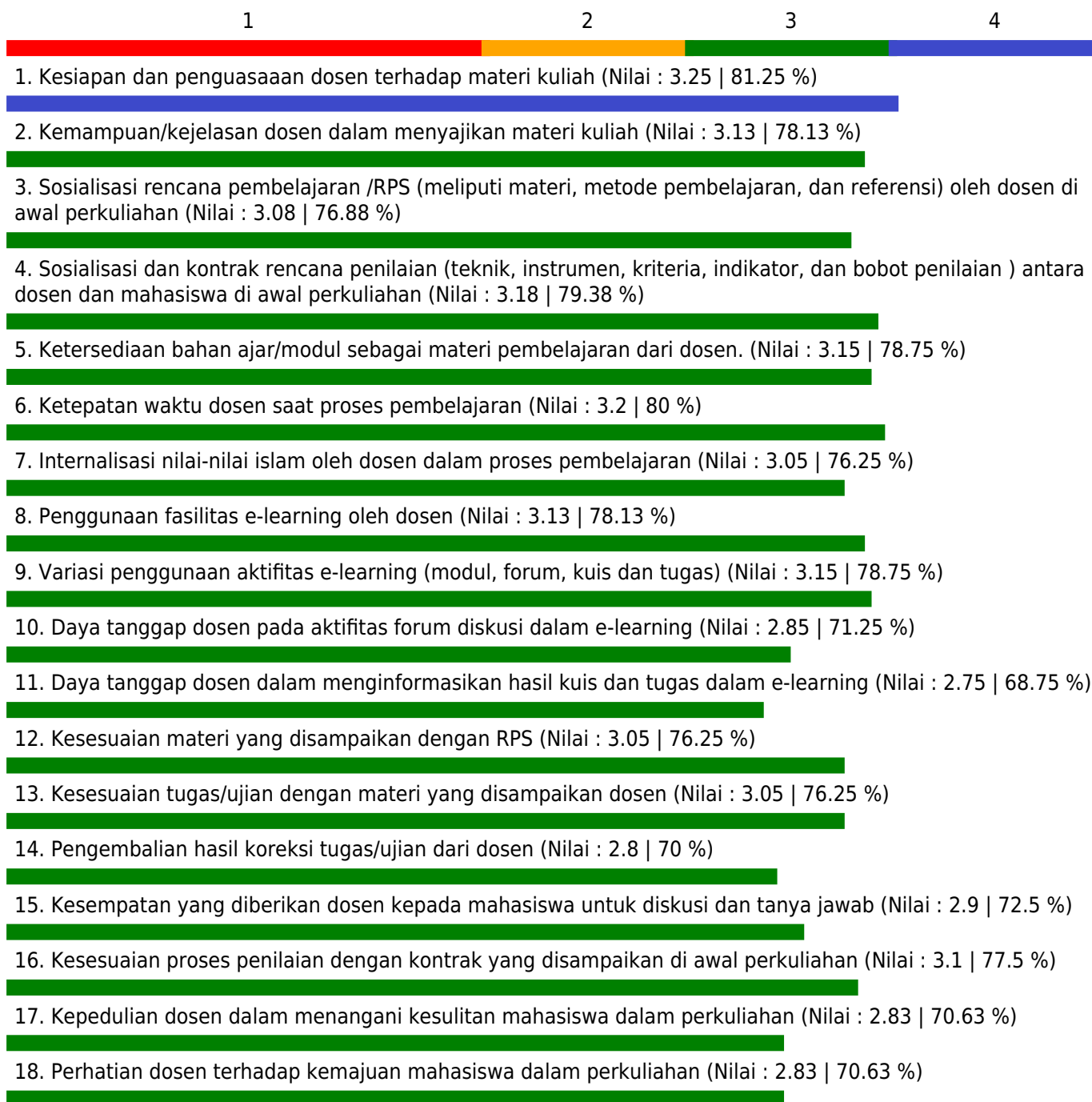
Fakultas - Program Studi : Ekonomi dan Bisnis - Ekonomi Pembangunan

Mata Kuliah : Manajemen

Dosen : DR. SRI SUWARSI, S.E., M.SI. /

Kelas : A

Indeks Pembelajaran : 3.04



Catatan :

Jumlah Peserta = 40

Jumlah Peserta yang menjawab = 36

Keterangan Nilai

1.00 - 1.75 = Kurang; 1.75 - 2.50 = Cukup; 2.50 - 3.25 = Baik; 3.25 - 4.00 = Sangat Baik

GRAFIK PENILAIAN MAHASISWA TERHADAP PERKULIAHAN SEMESTER GANJIL TAHUN AKADEMIK 2020/2021

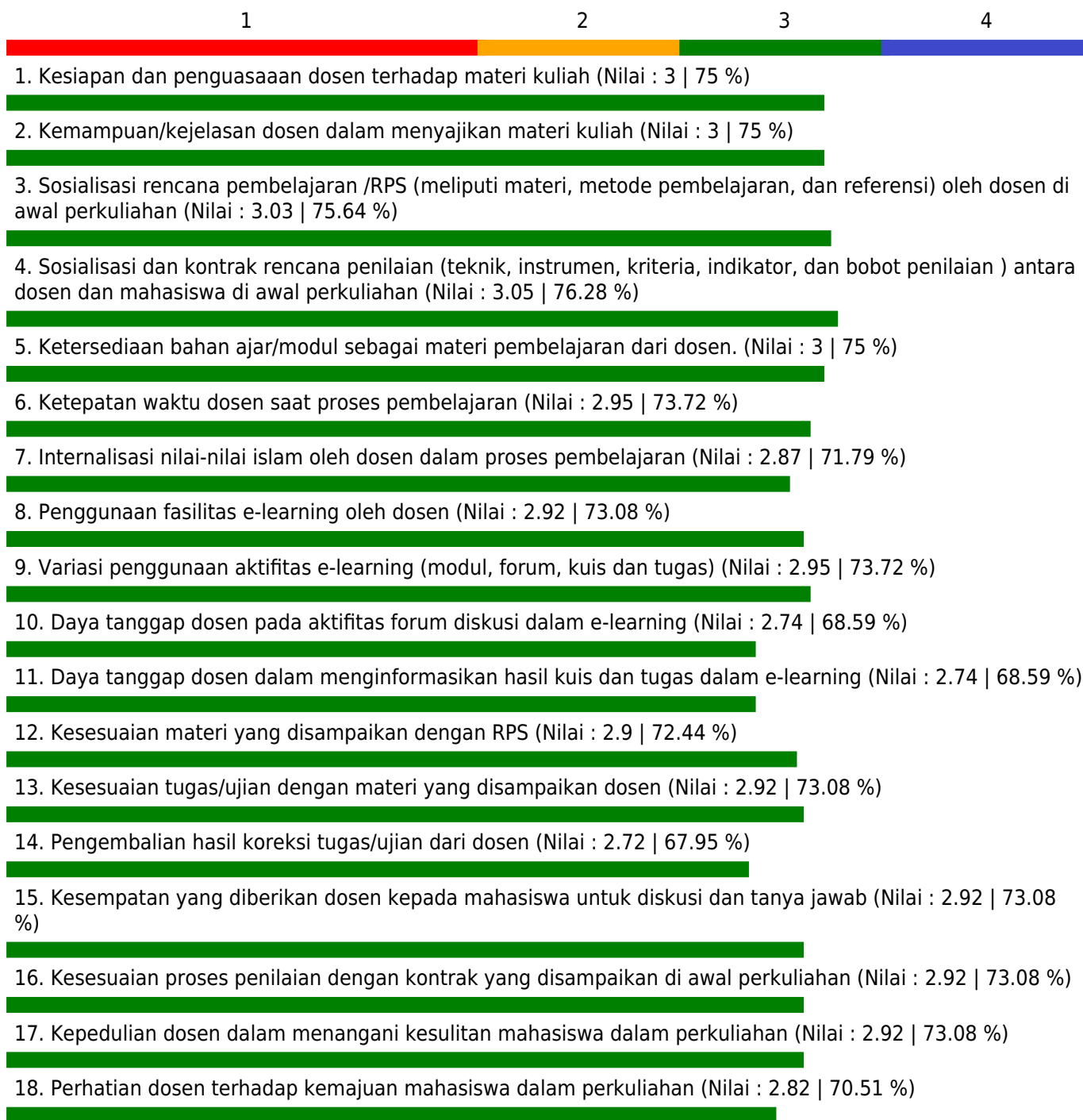
Fakultas - Program Studi : Ekonomi dan Bisnis - Ekonomi Pembangunan

Mata Kuliah : Manajemen

Dosen : DR. SRI SUWARSI, S.E., M.SI. /

Kelas : B

Indeks Pembelajaran : 2.9



Catatan :

Jumlah Peserta = 39

Jumlah Peserta yang menjawab = 36

Keterangan Nilai

1.00 - 1.75 = Kurang; 1.75 - 2.50 = Cukup; 2.50 - 3.25 = Baik; 3.35 - 4.00 = Sangat Baik

GRAFIK PENILAIAN MAHASISWA TERHADAP PERKULIAHAN SEMESTER GANJIL TAHUN AKADEMIK 2020/2021

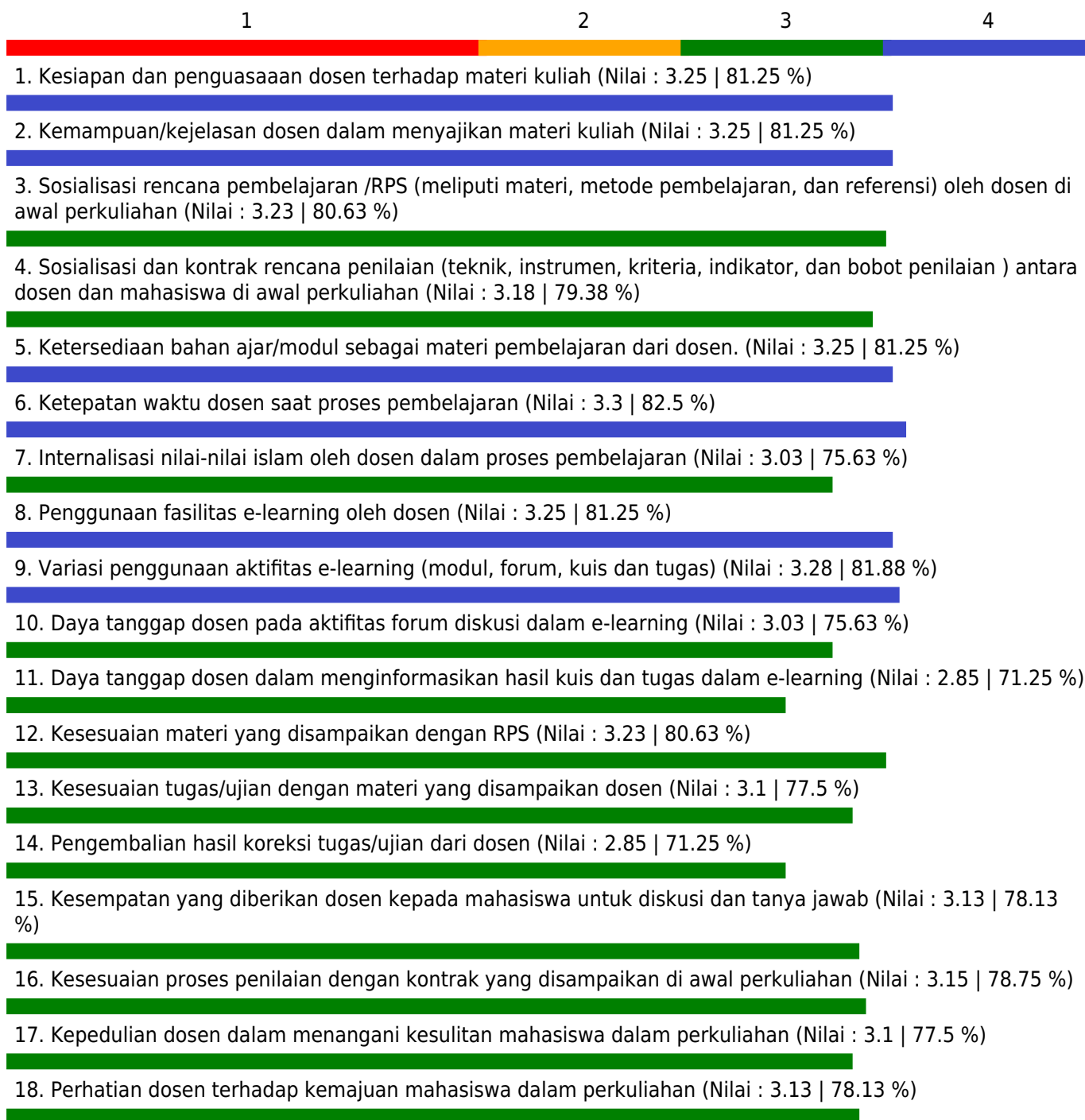
Fakultas - Program Studi : Ekonomi dan Bisnis - Ekonomi Pembangunan

Mata Kuliah : Manajemen

Dosen : DR. SRI SUWARSI, S.E., M.SI. /

Kelas : C

Indeks Pembelajaran : 3.18



Catatan :

Jumlah Peserta = 37

Jumlah Peserta yang menjawab = 34

Keterangan Nilai

1.00 - 1.75 = Kurang; 1.75 - 2.50 = Cukup; 2.50 - 3.25 = Baik; 3.25 - 4.00 = Sangat Baik

GRAFIK PENILAIAN MAHASISWA TERHADAP PERKULIAHAN SEMESTER GANJIL TAHUN AKADEMIK 2020/2021

Fakultas - Program Studi : Ekonomi dan Bisnis - Ekonomi Pembangunan

Mata Kuliah : Manajemen

Dosen : DR. SRI SUWARSI, S.E., M.SI. /

Kelas : D

Indeks Pembelajaran : 2.71



Catatan :

Jumlah Peserta = 11

Jumlah Peserta yang menjawab = 8

Keterangan Nilai

1.00 - 1.75 = Kurang; 1.75 - 2.50 = Cukup; 2.50 - 3.25 = Baik; 3.35 - 4.00 = Sangat Baik

GRAFIK PENILAIAN MAHASISWA TERHADAP PERKULIAHAN SEMESTER GANJIL TAHUN AKADEMIK 2020/2021

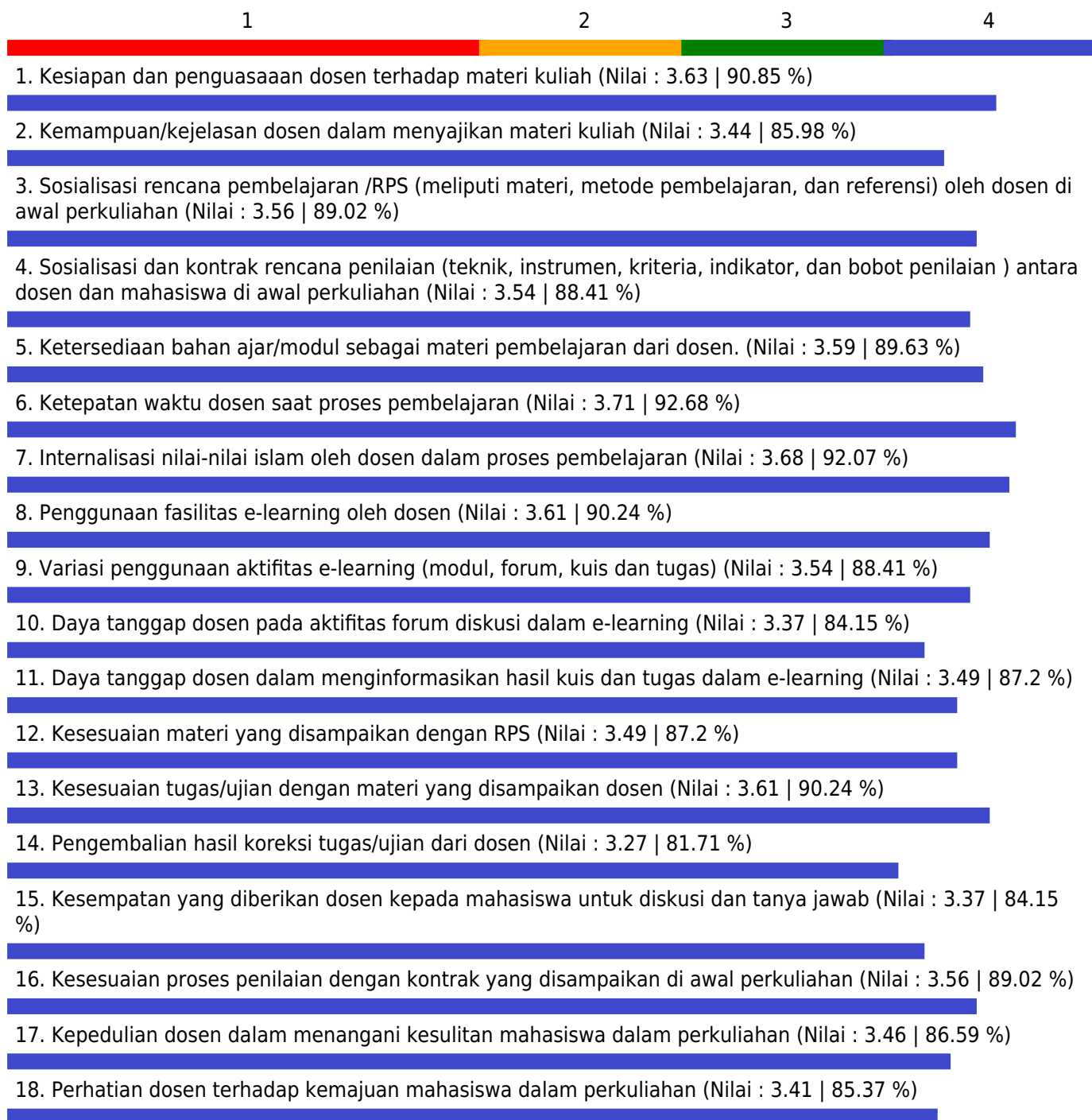
Fakultas - Program Studi : Ekonomi dan Bisnis - Ekonomi Pembangunan

Mata Kuliah : Aqidah

Dosen : KHAMBALI, S.PD.I., M.PD.I. /

Kelas : B

Indeks Pembelajaran : 3.52



Catatan :

Jumlah Peserta = 41

Jumlah Peserta yang menjawab = 39

Keterangan Nilai

1.00 - 1.75 = Kurang; 1.75 - 2.50 = Cukup; 2.50 - 3.25 = Baik; 3.35 - 4.00 = Sangat Baik

GRAFIK PENILAIAN MAHASISWA TERHADAP PERKULIAHAN SEMESTER GANJIL TAHUN AKADEMIK 2020/2021

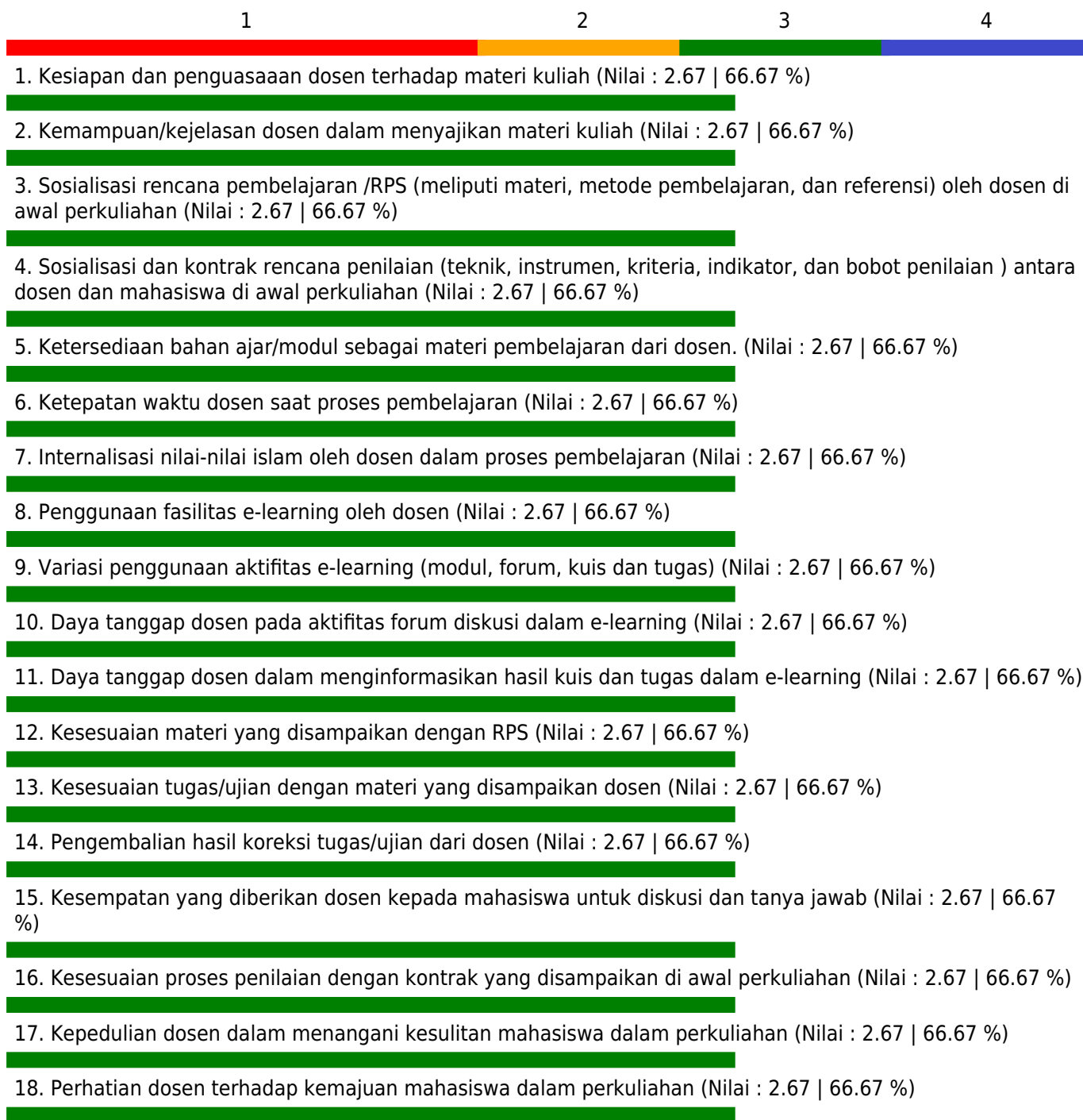
Fakultas - Program Studi : Ekonomi dan Bisnis - Ekonomi Pembangunan

Mata Kuliah : Bahasa Inggris

Dosen : MAYA AMALIA OESMAN, S.PD., M.SI. /

Kelas : A

Indeks Pembelajaran : 3



Catatan :

Jumlah Peserta = 4

Jumlah Peserta yang menjawab = 2

Keterangan Nilai

1.00 - 1.75 = Kurang; 1.75 - 2.50 = Cukup; 2.50 - 3.25 = Baik; 3.35 - 4.00 = Sangat Baik

GRAFIK PENILAIAN MAHASISWA TERHADAP PERKULIAHAN SEMESTER GANJIL TAHUN AKADEMIK 2020/2021

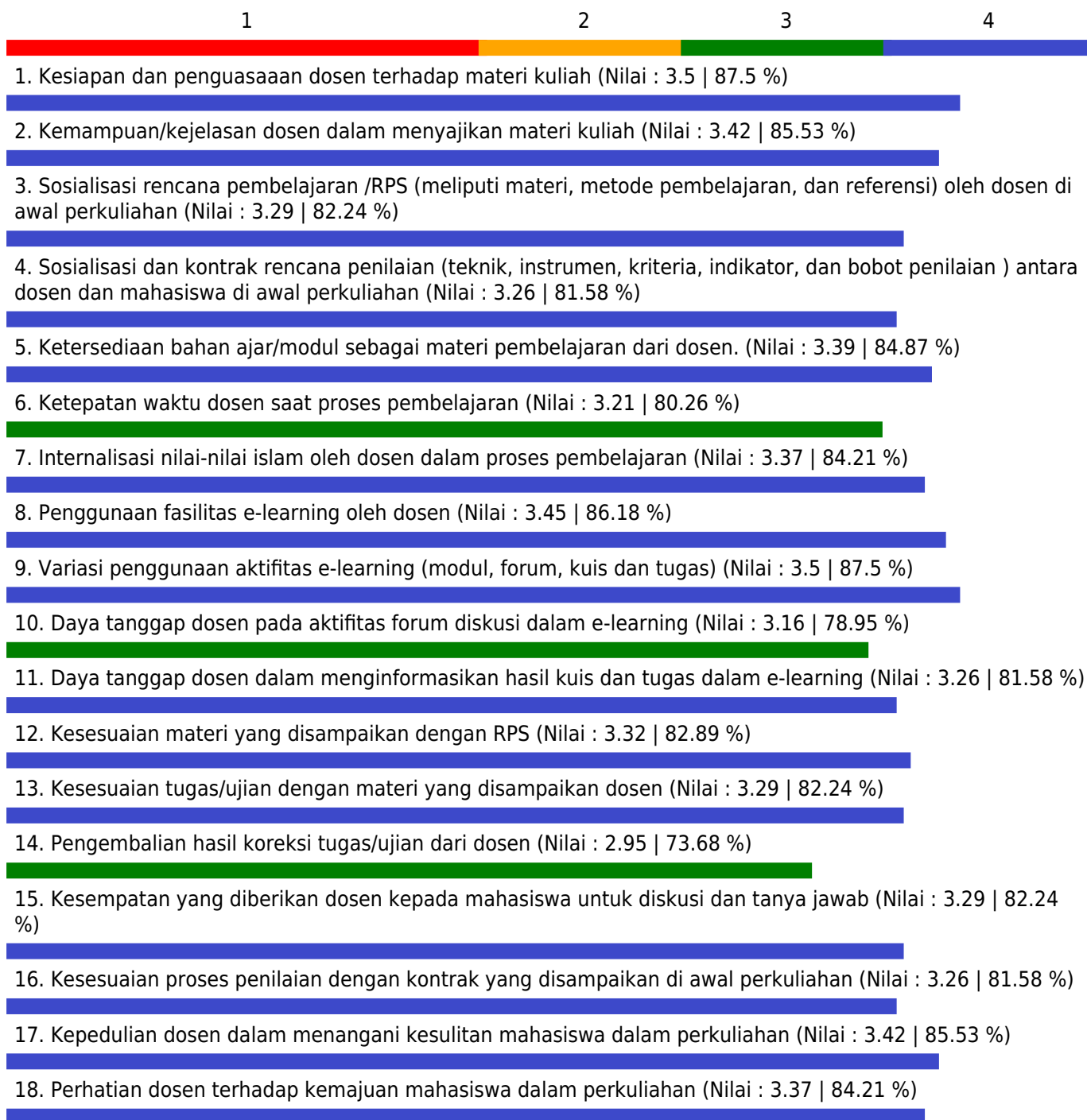
Fakultas - Program Studi : Ekonomi dan Bisnis - Ekonomi Pembangunan

Mata Kuliah : Teori Ekonomi Mikro II

Dosen : MEIDY HAVIZ, S.E., M.Si. /

Kelas : A

Indeks Pembelajaran : 3.31



Catatan :

Jumlah Peserta = 40

Jumlah Peserta yang menjawab = 36

Keterangan Nilai

1.00 - 1.75 = Kurang; 1.75 - 2.50 = Cukup; 2.50 - 3.25 = Baik; 3.35 - 4.00 = Sangat Baik

GRAFIK PENILAIAN MAHASISWA TERHADAP PERKULIAHAN SEMESTER GANJIL TAHUN AKADEMIK 2020/2021

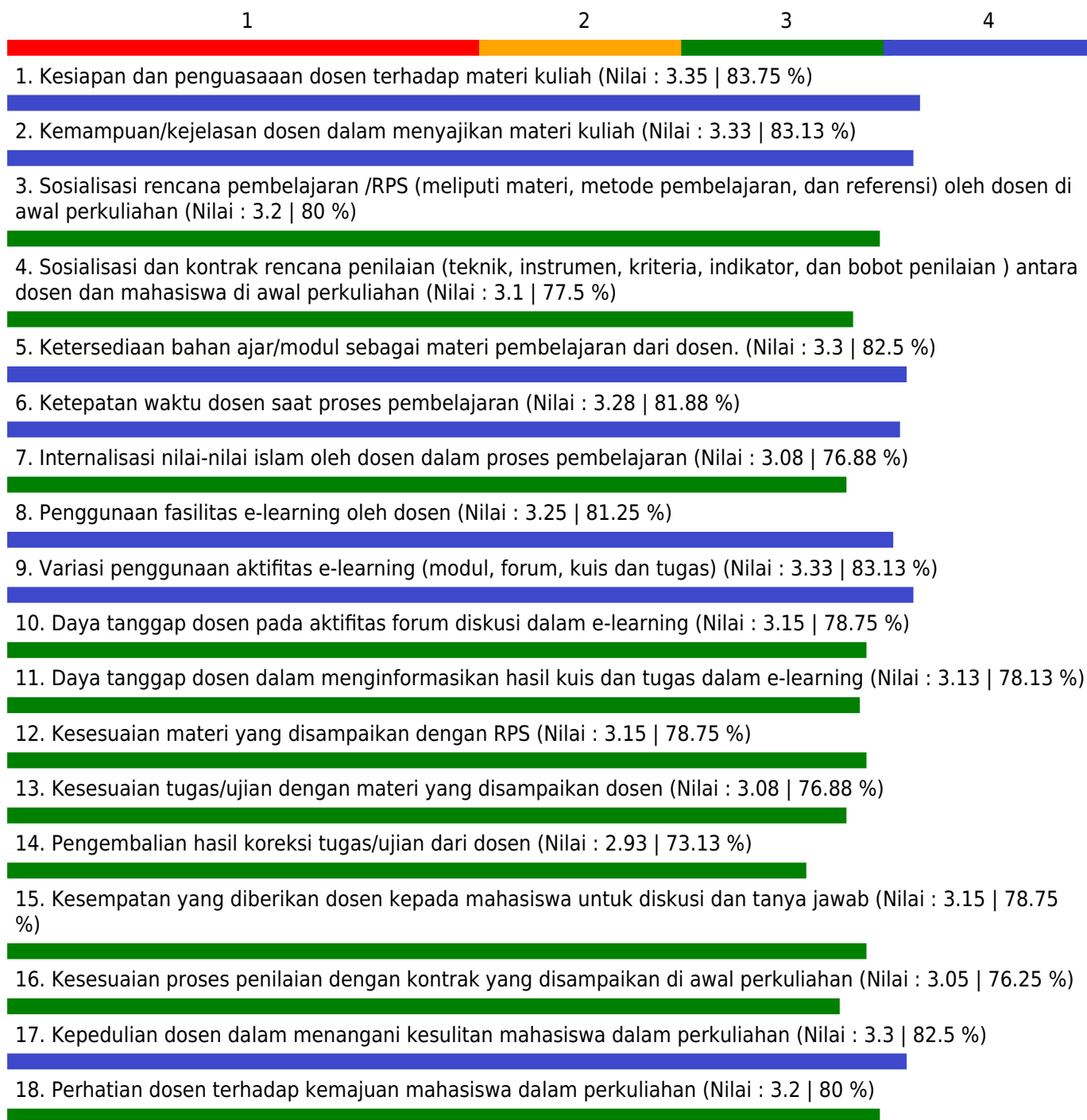
Fakultas - Program Studi : Ekonomi dan Bisnis - Ekonomi Pembangunan

Mata Kuliah : Teori Ekonomi Mikro II

Dosen : MEIDY HAVIZ, S.E., M.Si. /

Kelas : B

Indeks Pembelajaran : 3.18



Catatan :

Jumlah Peserta = 40

Jumlah Peserta yang menjawab = 36

Keterangan Nilai

1.00 - 1.75 = Kurang; 1.75 - 2.50 = Cukup; 2.50 - 3.25 = Baik; 3.35 - 4.00 = Sangat Baik

GRAFIK PENILAIAN MAHASISWA TERHADAP PERKULIAHAN SEMESTER GANJIL TAHUN AKADEMIK 2020/2021

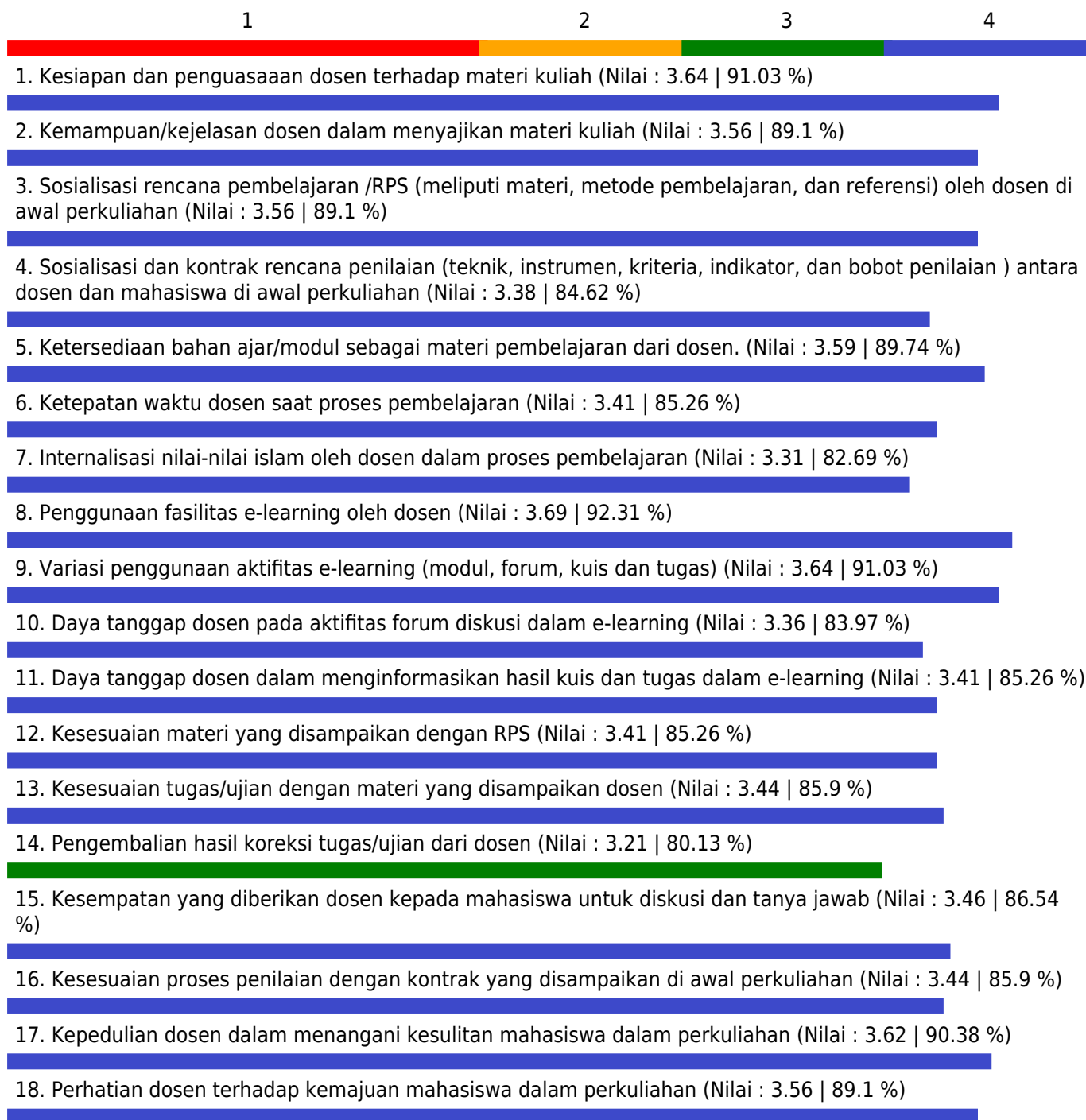
Fakultas - Program Studi : Ekonomi dan Bisnis - Ekonomi Pembangunan

Mata Kuliah : Teori Ekonomi Mikro II

Dosen : MEIDY HAVIZ, S.E., M.Si. /

Kelas : C

Indeks Pembelajaran : 3.51



Catatan :

Jumlah Peserta = 40

Jumlah Peserta yang menjawab = 35

Keterangan Nilai

1.00 - 1.75 = Kurang; 1.75 - 2.50 = Cukup; 2.50 - 3.25 = Baik; 3.35 - 4.00 = Sangat Baik

GRAFIK PENILAIAN MAHASISWA TERHADAP PERKULIAHAN SEMESTER GANJIL TAHUN AKADEMIK 2020/2021

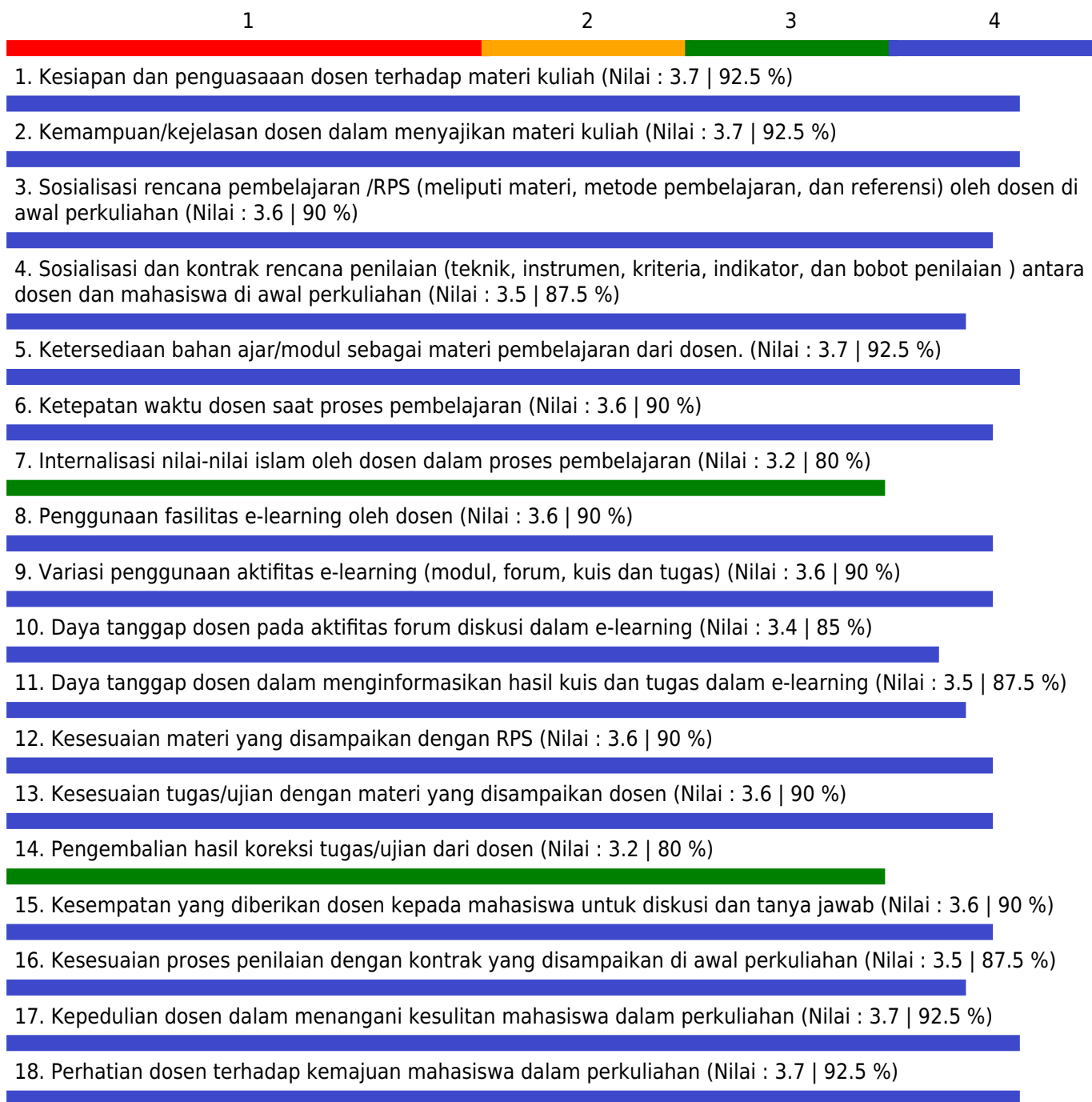
Fakultas - Program Studi : Ekonomi dan Bisnis - Ekonomi Pembangunan

Mata Kuliah : Teori Ekonomi Mikro II

Dosen : MEIDY HAVIZ, S.E., M.SI. /

Kelas : D

Indeks Pembelajaran : 3.56



Catatan :

Jumlah Peserta = 11

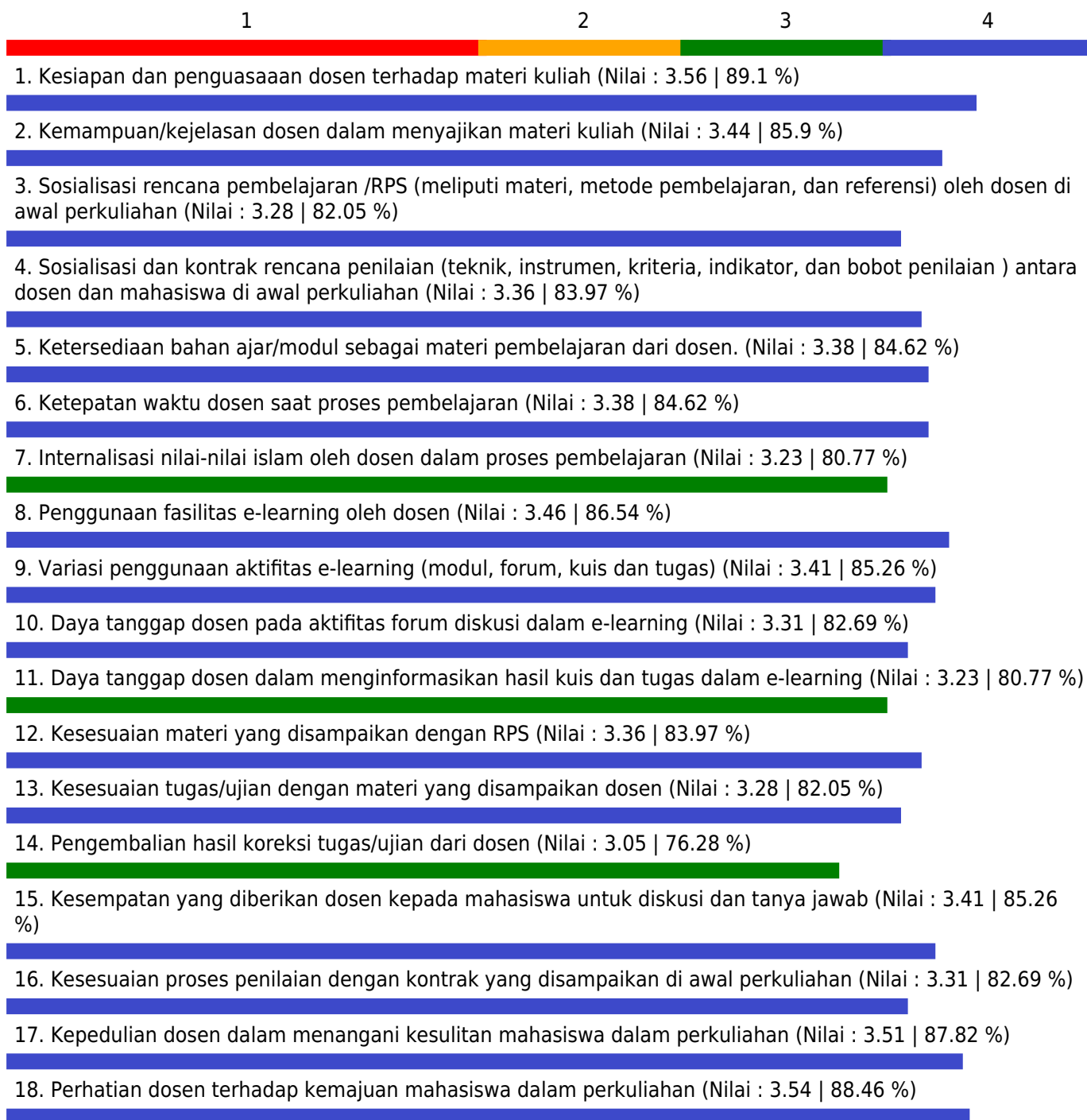
Jumlah Peserta yang menjawab = 10

Keterangan Nilai

1.00 - 1.75 = Kurang; 1.75 - 2.50 = Cukup; 2.50 - 3.25 = Baik; 3.35 - 4.00 = Sangat Baik

GRAFIK PENILAIAN MAHASISWA TERHADAP PERKULIAHAN SEMESTER GANJIL TAHUN AKADEMIK 2020/2021

Fakultas - Program Studi : Ekonomi dan Bisnis - Ekonomi Pembangunan
Mata Kuliah : Statistika Ekonomi Lanjutan
Dosen : MEIDY HAVIZ, S.E., M.SI. / NOVIANI, S.E., M.SI.
Kelas : A
Indeks Pembelajaran : 3.34



Catatan :

Jumlah Peserta = 39

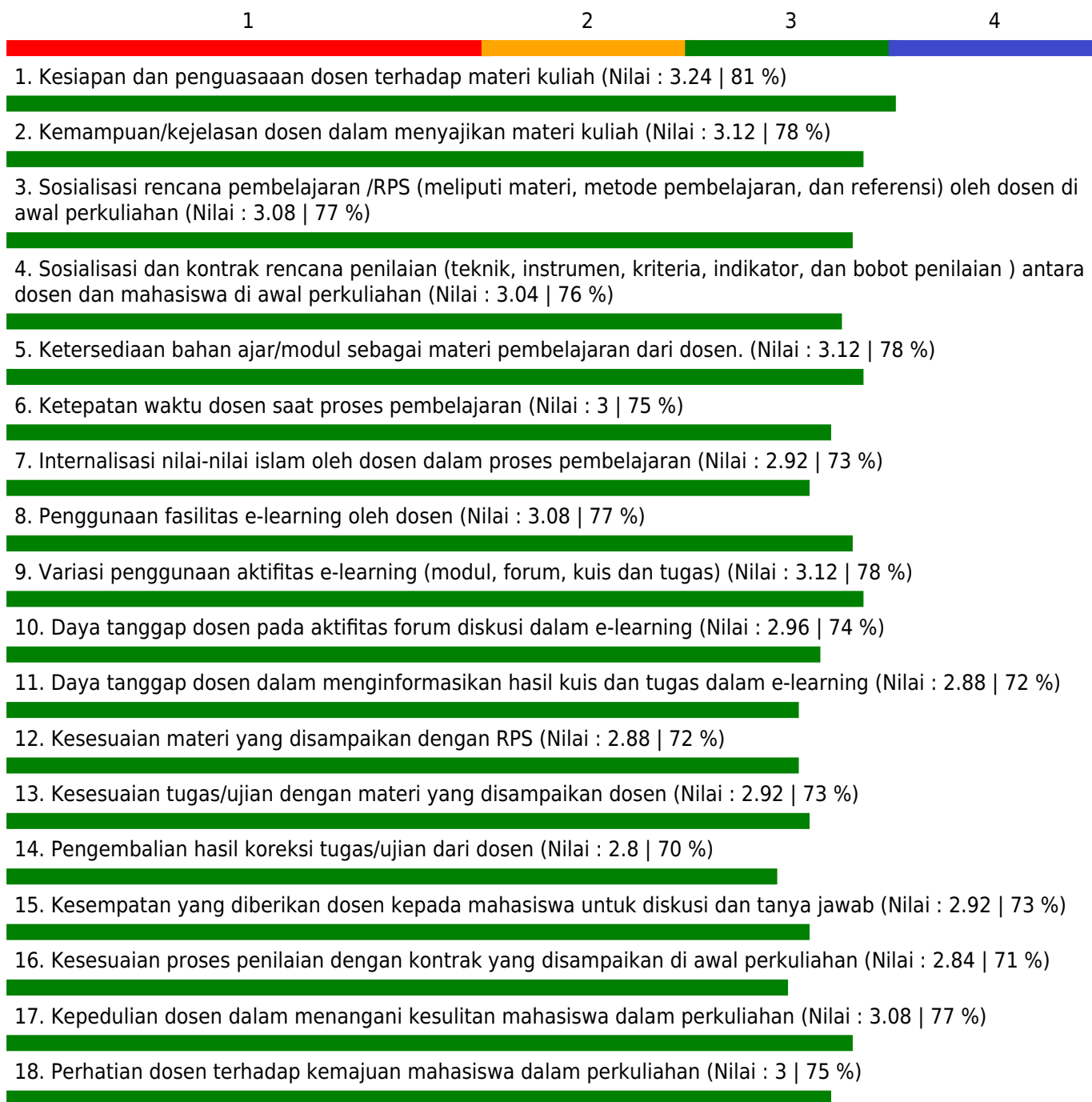
Jumlah Peserta yang menjawab = 36

Keterangan Nilai

1.00 - 1.75 = Kurang; 1.75 - 2.50 = Cukup; 2.50 - 3.25 = Baik; 3.35 - 4.00 = Sangat Baik

GRAFIK PENILAIAN MAHASISWA TERHADAP PERKULIAHAN SEMESTER GANJIL TAHUN AKADEMIK 2020/2021

Fakultas - Program Studi : Ekonomi dan Bisnis - Ekonomi Pembangunan
Mata Kuliah : Statistika Ekonomi Lanjutan
Dosen : MEIDY HAVIZ, S.E., M.SI. / NOVIANI, S.E., M.SI.
Kelas : B
Indeks Pembelajaran : 3



Catatan :

Jumlah Peserta = 25

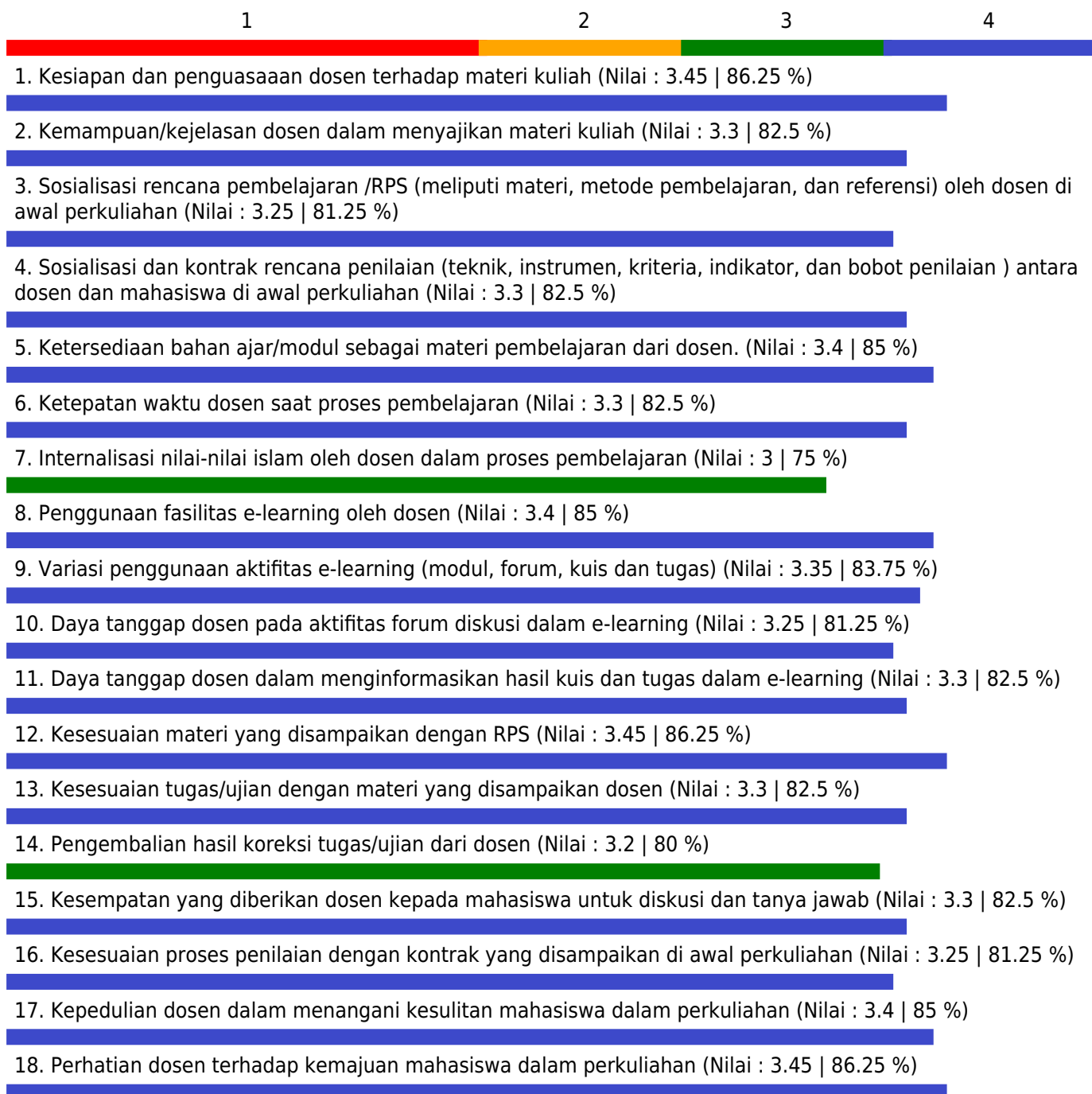
Jumlah Peserta yang menjawab = 24

Keterangan Nilai

1.00 - 1.75 = Kurang; 1.75 - 2.50 = Cukup; 2.50 - 3.25 = Baik; 3.35 - 4.00 = Sangat Baik

GRAFIK PENILAIAN MAHASISWA TERHADAP PERKULIAHAN SEMESTER GANJIL TAHUN AKADEMIK 2020/2021

Fakultas - Program Studi : Ekonomi dan Bisnis - Ekonomi Pembangunan
Mata Kuliah : Statistika Ekonomi Lanjutan
Dosen : MEIDY HAVIZ, S.E., M.SI. / NOVIANI, S.E., M.SI.
Kelas : C
Indeks Pembelajaran : 3.32



Catatan :

Jumlah Peserta = 20

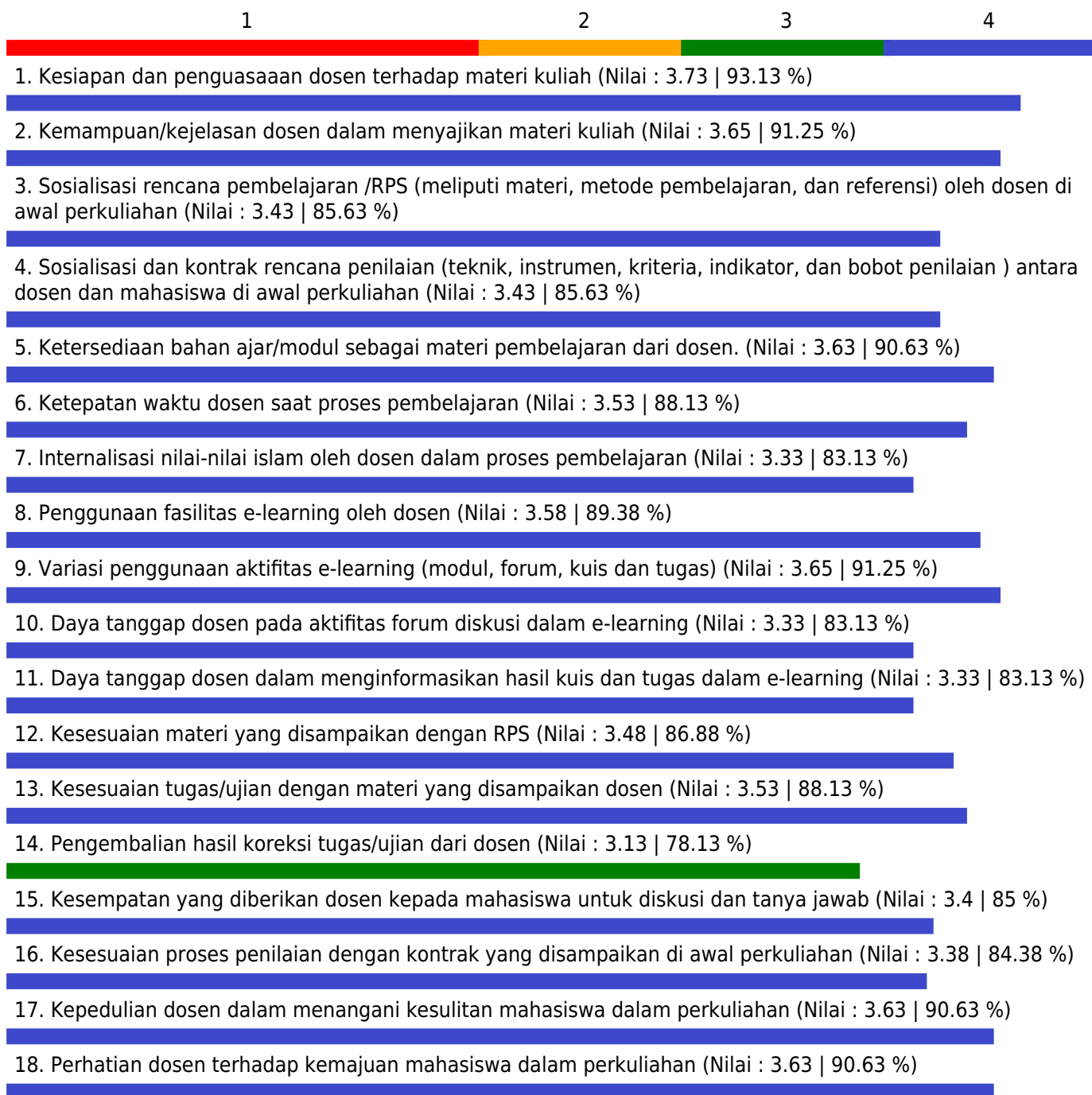
Jumlah Peserta yang menjawab = 17

Keterangan Nilai

1.00 - 1.75 = Kurang; 1.75 - 2.50 = Cukup; 2.50 - 3.25 = Baik; 3.35 - 4.00 = Sangat Baik

GRAFIK PENILAIAN MAHASISWA TERHADAP PERKULIAHAN SEMESTER GANJIL TAHUN AKADEMIK 2020/2021

Fakultas - Program Studi : Ekonomi dan Bisnis - Ekonomi Pembangunan
 Mata Kuliah : Statistika Ekonomi Lanjutan
 Dosen : MEIDY HAVIZ, S.E., M.SI. / NOVIANI, S.E., M.SI.
 Kelas : D
 Indeks Pembelajaran : 3.53



Catatan :

Jumlah Peserta = 43

Jumlah Peserta yang menjawab = 38

Keterangan Nilai

1.00 - 1.75 = Kurang; 1.75 - 2.50 = Cukup; 2.50 - 3.25 = Baik; 3.35 - 4.00 = Sangat Baik

GRAFIK PENILAIAN MAHASISWA TERHADAP PERKULIAHAN SEMESTER GANJIL TAHUN AKADEMIK 2020/2021

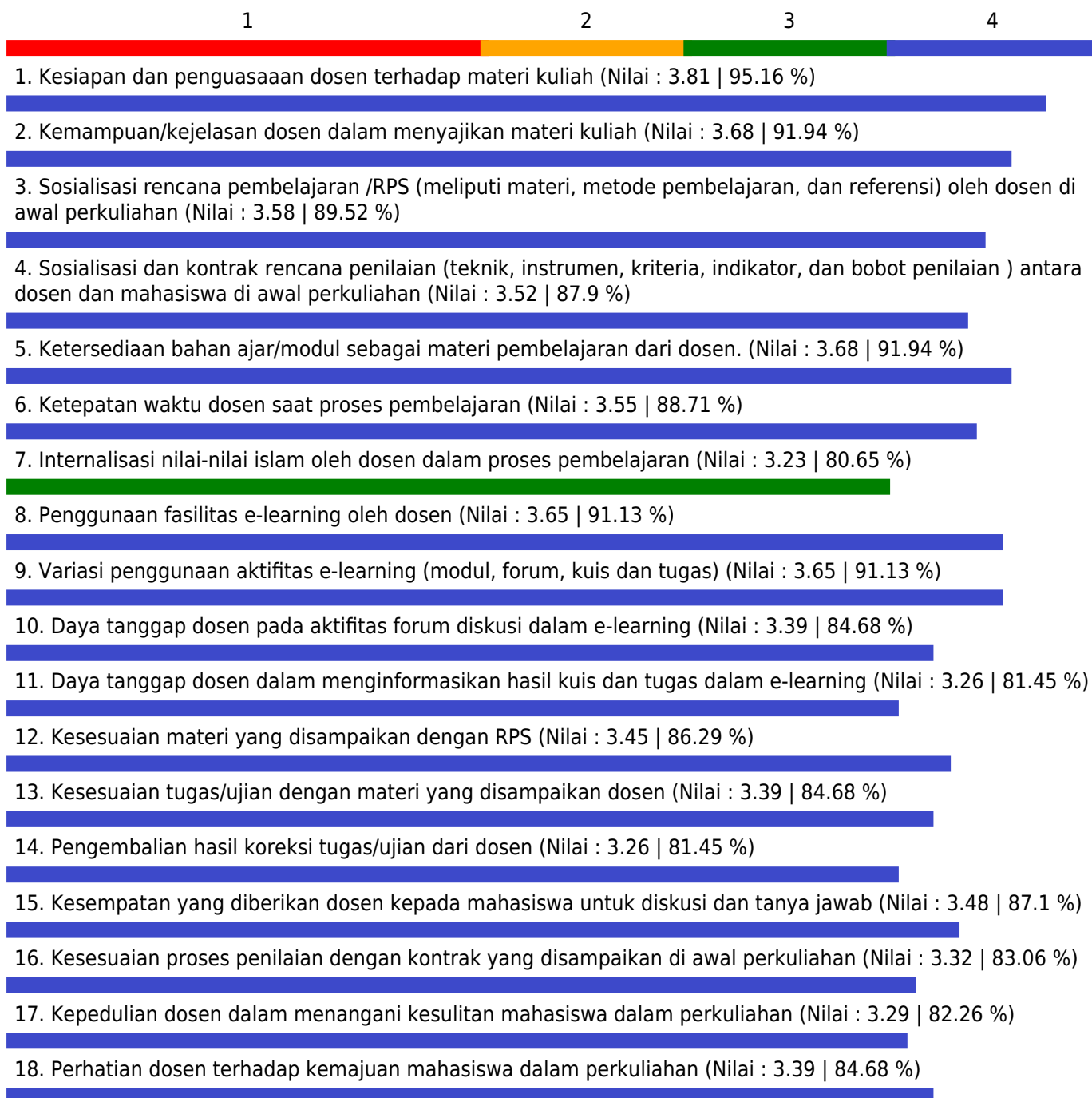
Fakultas - Program Studi : Ekonomi dan Bisnis - Ekonomi Pembangunan

Mata Kuliah : Pengantar Akuntansi

Dosen : NURHAYATI, S.E, M.SI. /

Kelas : A

Indeks Pembelajaran : 3.46



Catatan :

Jumlah Peserta = 40

Jumlah Peserta yang menjawab = 30

Keterangan Nilai

1.00 - 1.75 = Kurang; 1.75 - 2.50 = Cukup; 2.50 - 3.25 = Baik; 3.35 - 4.00 = Sangat Baik

GRAFIK PENILAIAN MAHASISWA TERHADAP PERKULIAHAN SEMESTER GANJIL TAHUN AKADEMIK 2020/2021

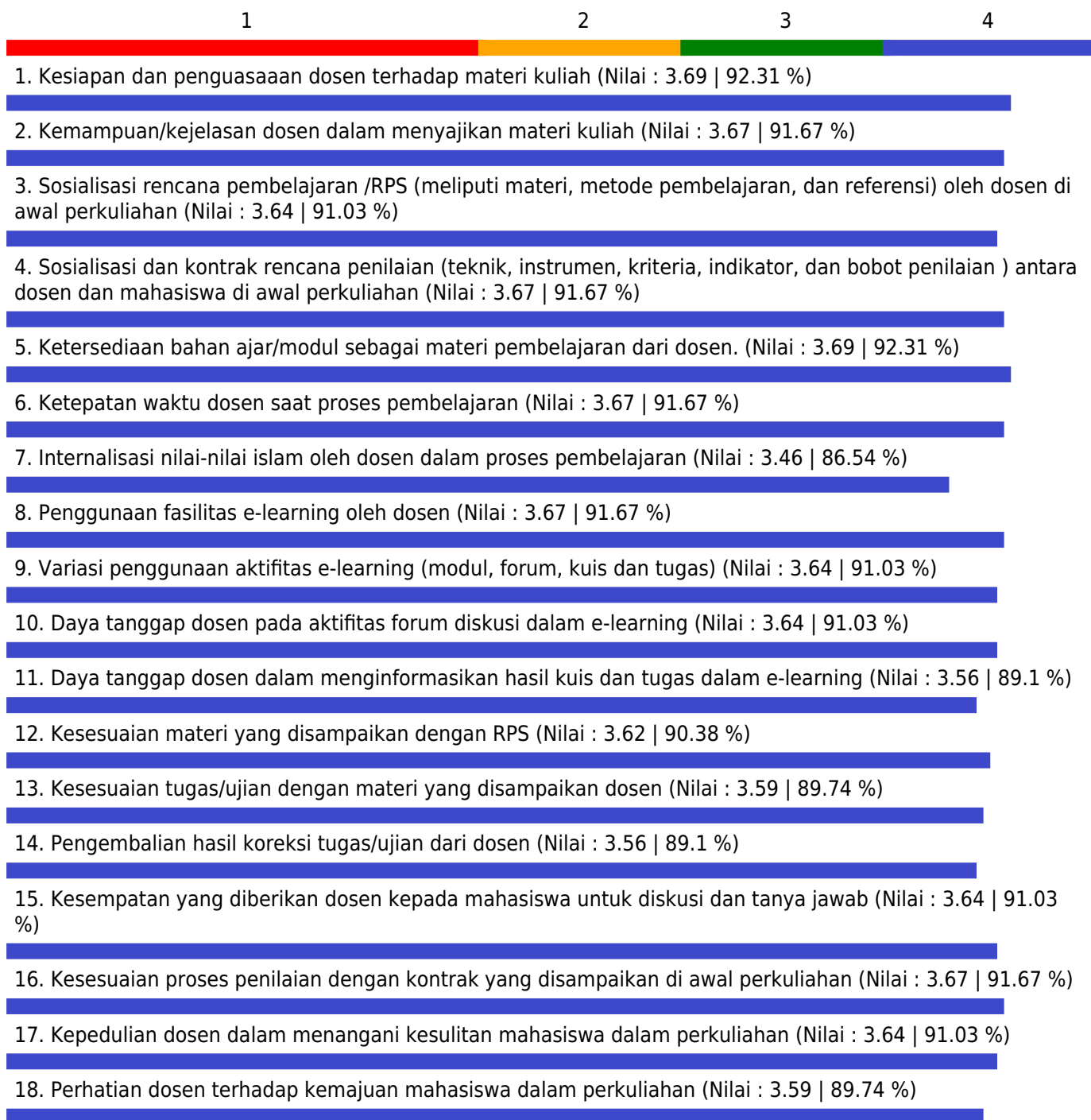
Fakultas - Program Studi : Ekonomi dan Bisnis - Ekonomi Pembangunan

Mata Kuliah : Pengantar Akuntansi

Dosen : NURHAYATI, S.E, M.SI. /

Kelas : B

Indeks Pembelajaran : 3.64



Catatan :

Jumlah Peserta = 40

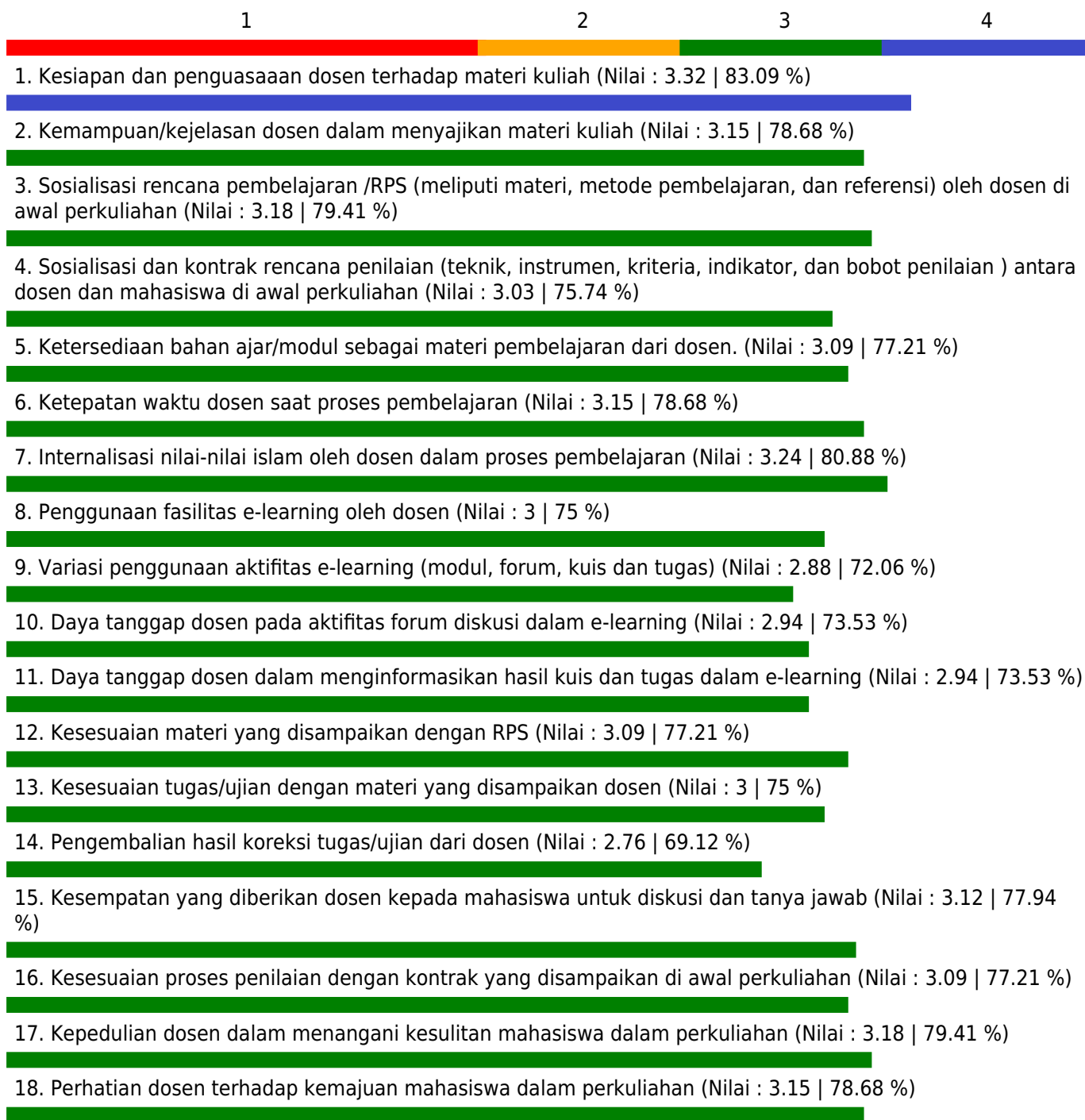
Jumlah Peserta yang menjawab = 38

Keterangan Nilai

1.00 - 1.75 = Kurang; 1.75 - 2.50 = Cukup; 2.50 - 3.25 = Baik; 3.35 - 4.00 = Sangat Baik

GRAFIK PENILAIAN MAHASISWA TERHADAP PERKULIAHAN SEMESTER GANJIL TAHUN AKADEMIK 2020/2021

Fakultas - Program Studi : Ekonomi dan Bisnis - Ekonomi Pembangunan
Mata Kuliah : Perencanaan Pembangunan
Dosen : PROF. DR. ATIH ROHAETI DARIAH, S.E., M.SI. /
Kelas : A
Indeks Pembelajaran : 3.04



Catatan :

Jumlah Peserta = 34

Jumlah Peserta yang menjawab = 32

Keterangan Nilai

1.00 - 1.75 = Kurang; 1.75 - 2.50 = Cukup; 2.50 - 3.25 = Baik; 3.35 - 4.00 = Sangat Baik

GRAFIK PENILAIAN MAHASISWA TERHADAP PERKULIAHAN SEMESTER GANJIL TAHUN AKADEMIK 2020/2021

Fakultas - Program Studi : Ekonomi dan Bisnis - Ekonomi Pembangunan
Mata Kuliah : Perencanaan Pembangunan
Dosen : PROF. DR. ATIH ROHAETI DARIAH, S.E., M.SI. /
Kelas : B
Indeks Pembelajaran : 3.24



Catatan :

Jumlah Peserta = 38

Jumlah Peserta yang menjawab = 37

Keterangan Nilai

1.00 - 1.75 = Kurang; 1.75 - 2.50 = Cukup; 2.50 - 3.25 = Baik; 3.35 - 4.00 = Sangat Baik

GRAFIK PENILAIAN MAHASISWA TERHADAP PERKULIAHAN SEMESTER GANJIL TAHUN AKADEMIK 2020/2021

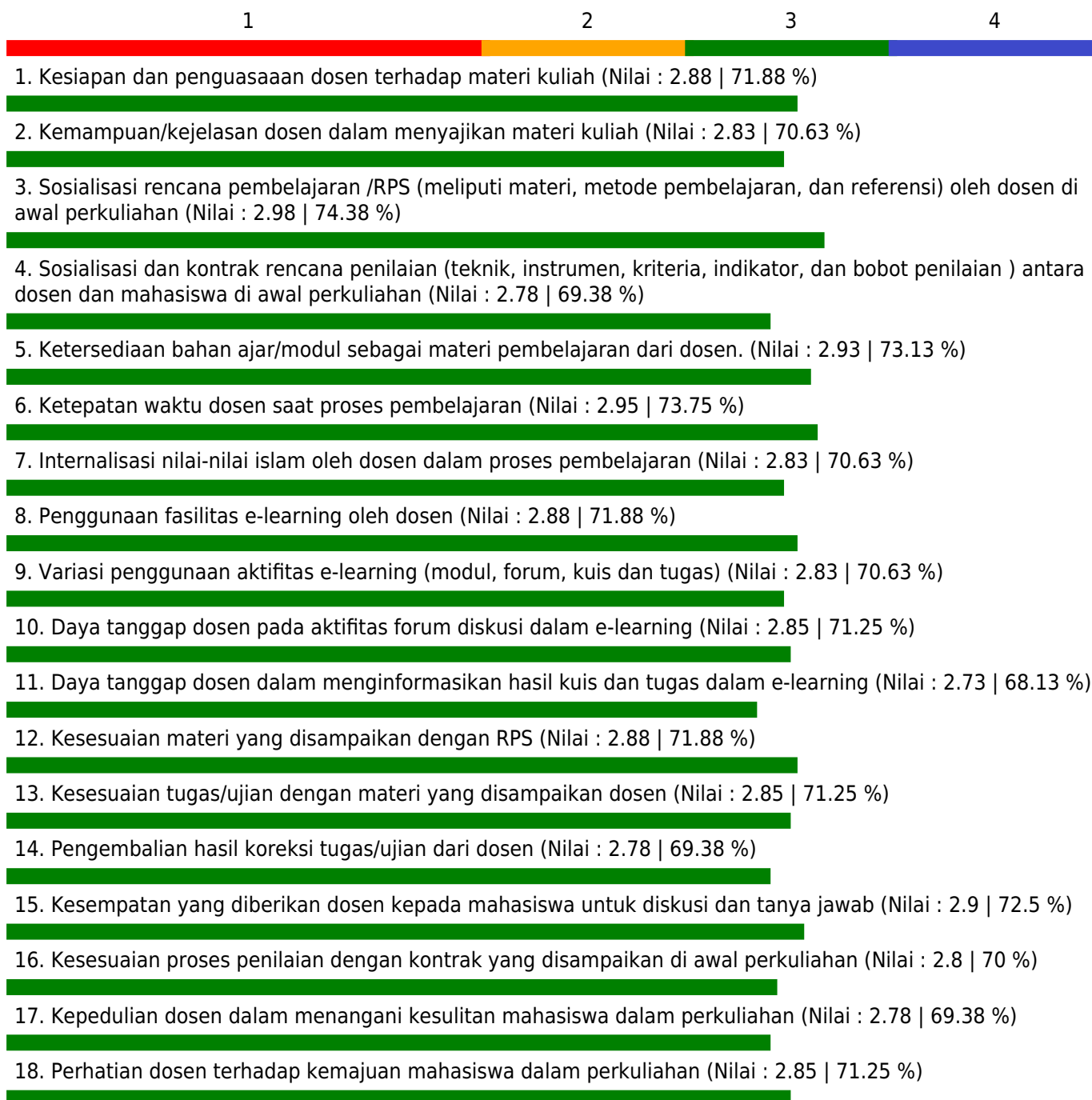
Fakultas - Program Studi : Ekonomi dan Bisnis - Ekonomi Pembangunan

Mata Kuliah : Ekonomi Agribisnis & Pedesaan*)

Dosen : PROF. DR. ATIH ROHAETI DARIAH, S.E., M.SI. /

Kelas : A

Indeks Pembelajaran : 2.85



Catatan :

Jumlah Peserta = 40

Jumlah Peserta yang menjawab = 39

Keterangan Nilai

1.00 - 1.75 = Kurang; 1.75 - 2.50 = Cukup; 2.50 - 3.25 = Baik; 3.35 - 4.00 = Sangat Baik

GRAFIK PENILAIAN MAHASISWA TERHADAP PERKULIAHAN SEMESTER GANJIL TAHUN AKADEMIK 2020/2021

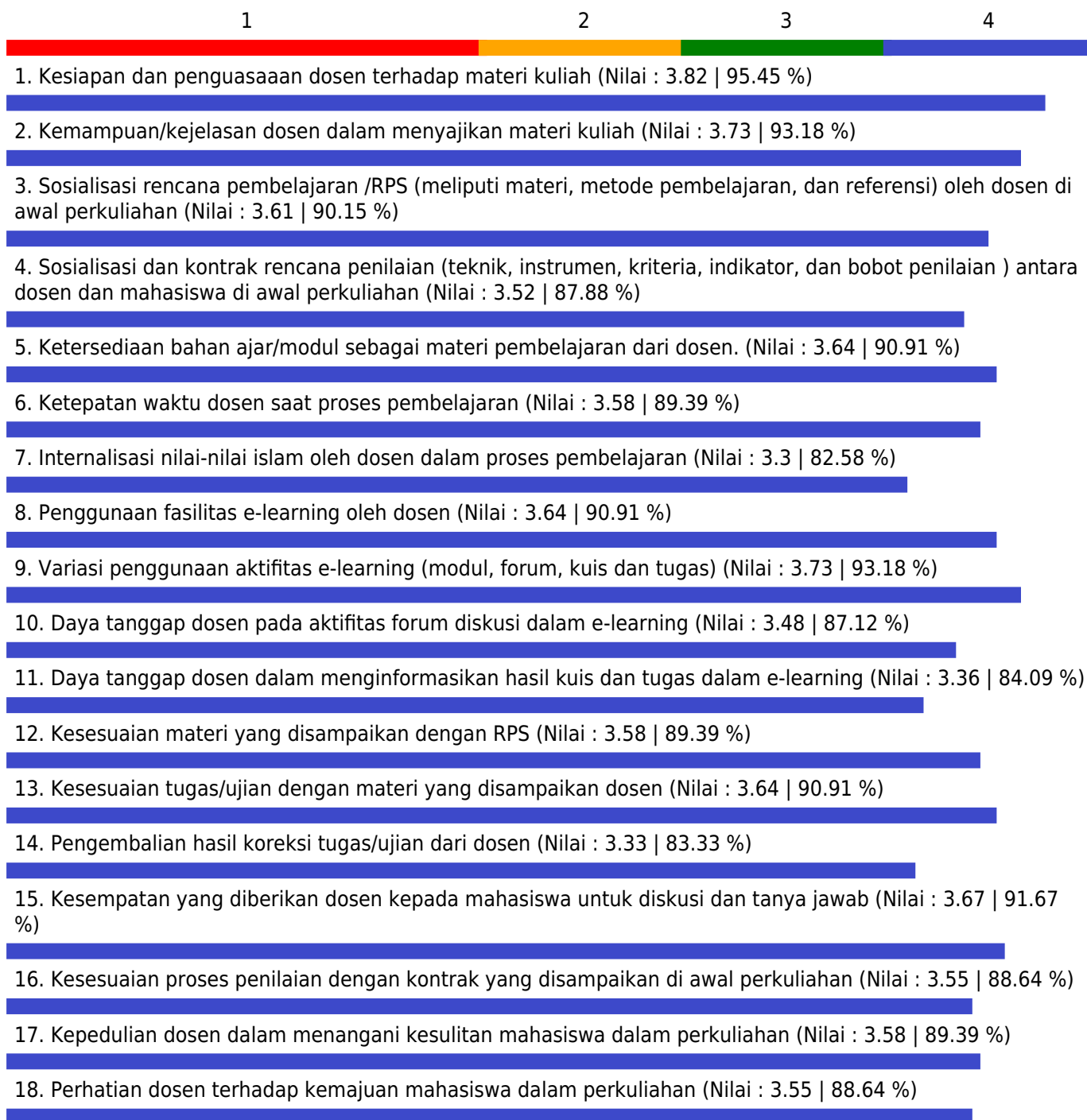
Fakultas - Program Studi : Ekonomi dan Bisnis - Ekonomi Pembangunan

Mata Kuliah : Pengantar Ekonomi Makro

Dosen : RIA HARYATININGSIH, S.E, M.T. /

Kelas : A

Indeks Pembelajaran : 3.56



Catatan :

Jumlah Peserta = 42

Jumlah Peserta yang menjawab = 32

Keterangan Nilai

1.00 - 1.75 = Kurang; 1.75 - 2.50 = Cukup; 2.50 - 3.25 = Baik; 3.35 - 4.00 = Sangat Baik

GRAFIK PENILAIAN MAHASISWA TERHADAP PERKULIAHAN SEMESTER GANJIL TAHUN AKADEMIK 2020/2021

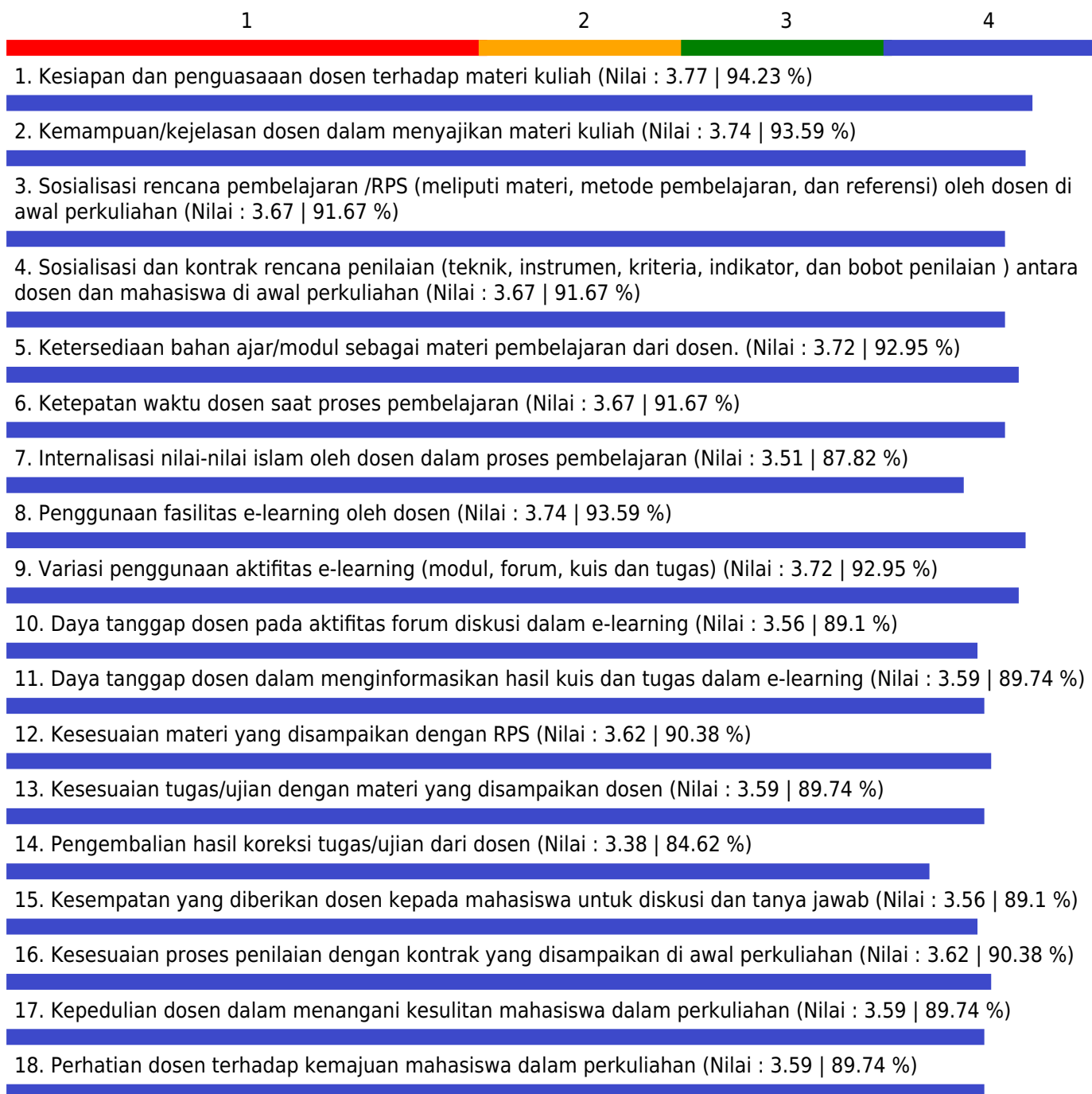
Fakultas - Program Studi : Ekonomi dan Bisnis - Ekonomi Pembangunan

Mata Kuliah : Pengantar Ekonomi Makro

Dosen : RIA HARYATININGSIH, S.E, M.T. /

Kelas : B

Indeks Pembelajaran : 3.65



Catatan :

Jumlah Peserta = 40

Jumlah Peserta yang menjawab = 38

Keterangan Nilai

1.00 - 1.75 = Kurang; 1.75 - 2.50 = Cukup; 2.50 - 3.25 = Baik; 3.35 - 4.00 = Sangat Baik

GRAFIK PENILAIAN MAHASISWA TERHADAP PERKULIAHAN SEMESTER GANJIL TAHUN AKADEMIK 2020/2021

Fakultas - Program Studi : Ekonomi dan Bisnis - Ekonomi Pembangunan

Mata Kuliah : Teori Ekonomi Mikro I

Dosen : RIA HARYATININGSIH, S.E, M.T. /

Kelas : A

Indeks Pembelajaran : 3



Catatan :

Jumlah Peserta = 1

Jumlah Peserta yang menjawab = 1

Keterangan Nilai

1.00 - 1.75 = Kurang; 1.75 - 2.50 = Cukup; 2.50 - 3.25 = Baik; 3.35 - 4.00 = Sangat Baik

GRAFIK PENILAIAN MAHASISWA TERHADAP PERKULIAHAN SEMESTER GANJIL TAHUN AKADEMIK 2020/2021

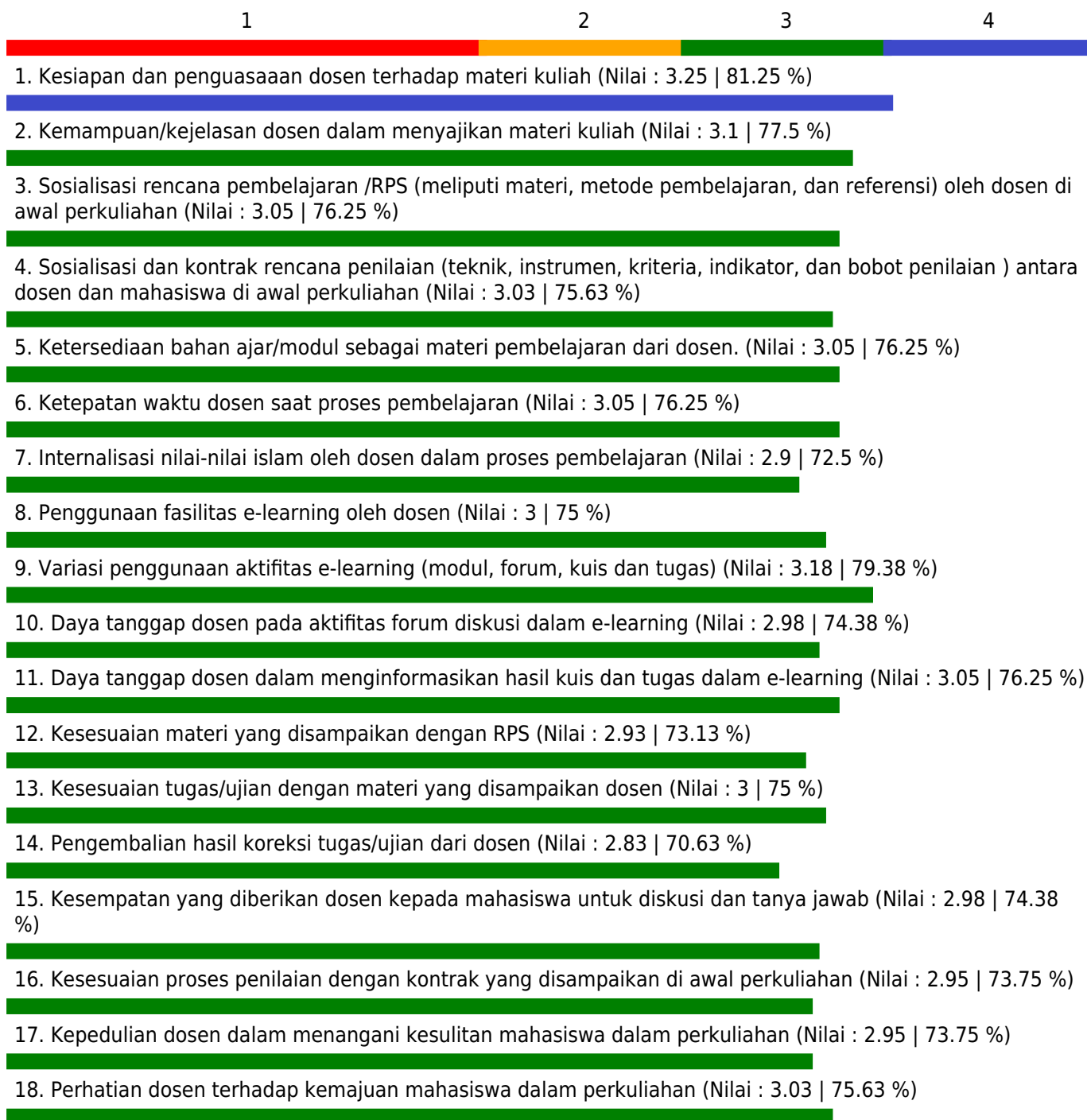
Fakultas - Program Studi : Ekonomi dan Bisnis - Ekonomi Pembangunan

Mata Kuliah : Ekonomi Perkotaan*)

Dosen : RIA HARYATININGSIH, S.E, M.T. /

Kelas : A

Indeks Pembelajaran : 3.02



Catatan :

Jumlah Peserta = 40

Jumlah Peserta yang menjawab = 39

Keterangan Nilai

1.00 - 1.75 = Kurang; 1.75 - 2.50 = Cukup; 2.50 - 3.25 = Baik; 3.25 - 4.00 = Sangat Baik

GRAFIK PENILAIAN MAHASISWA TERHADAP PERKULIAHAN SEMESTER GANJIL TAHUN AKADEMIK 2020/2021

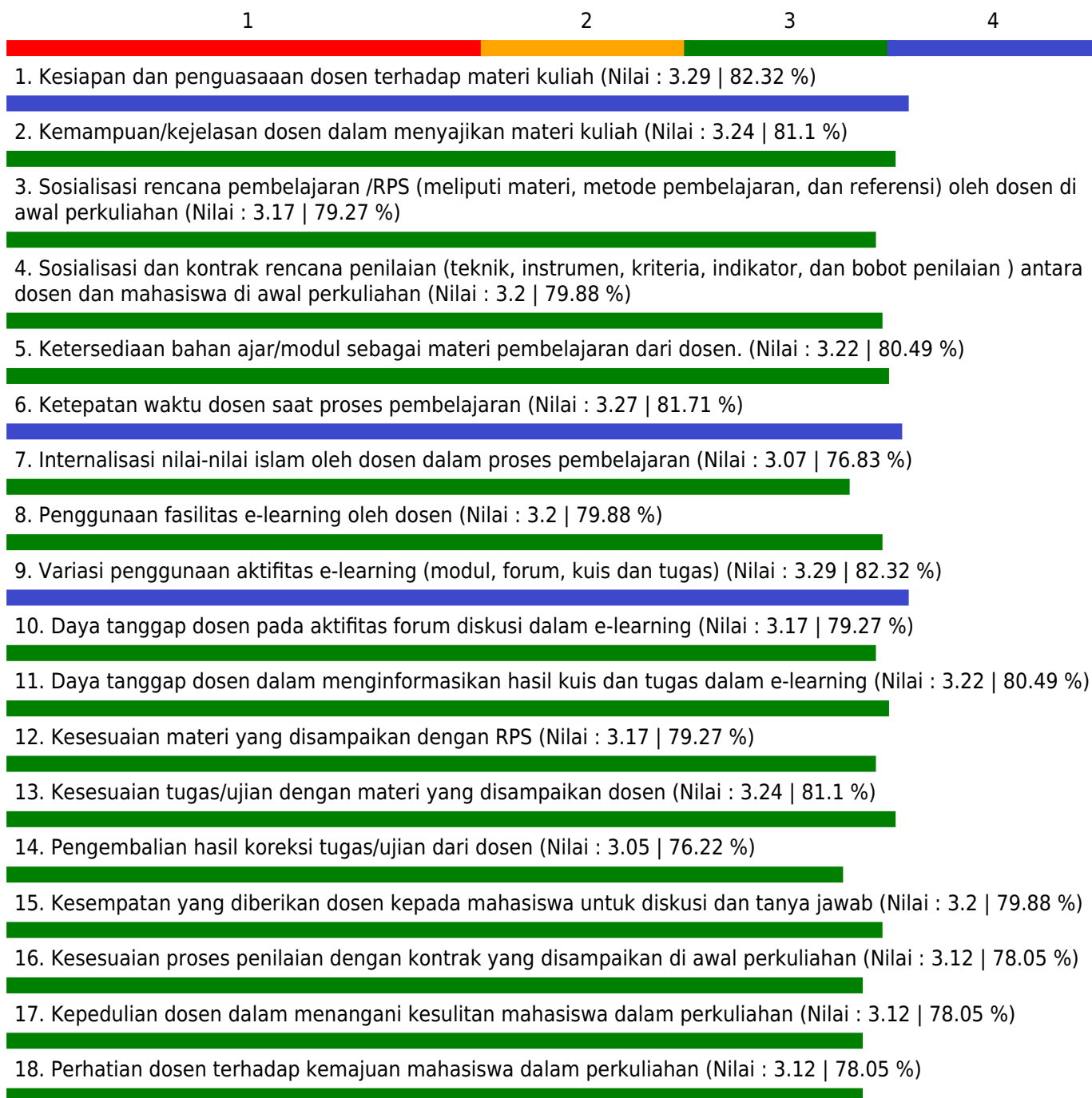
Fakultas - Program Studi : Ekonomi dan Bisnis - Ekonomi Pembangunan

Mata Kuliah : Ekonomi Perkotaan*)

Dosen : RIA HARYATININGSIH, S.E, M.T. /

Kelas : B

Indeks Pembelajaran : 3.2



Catatan :

Jumlah Peserta = 40

Jumlah Peserta yang menjawab = 38

Keterangan Nilai

1.00 - 1.75 = Kurang; 1.75 - 2.50 = Cukup; 2.50 - 3.25 = Baik; 3.35 - 4.00 = Sangat Baik

GRAFIK PENILAIAN MAHASISWA TERHADAP PERKULIAHAN SEMESTER GANJIL TAHUN AKADEMIK 2020/2021

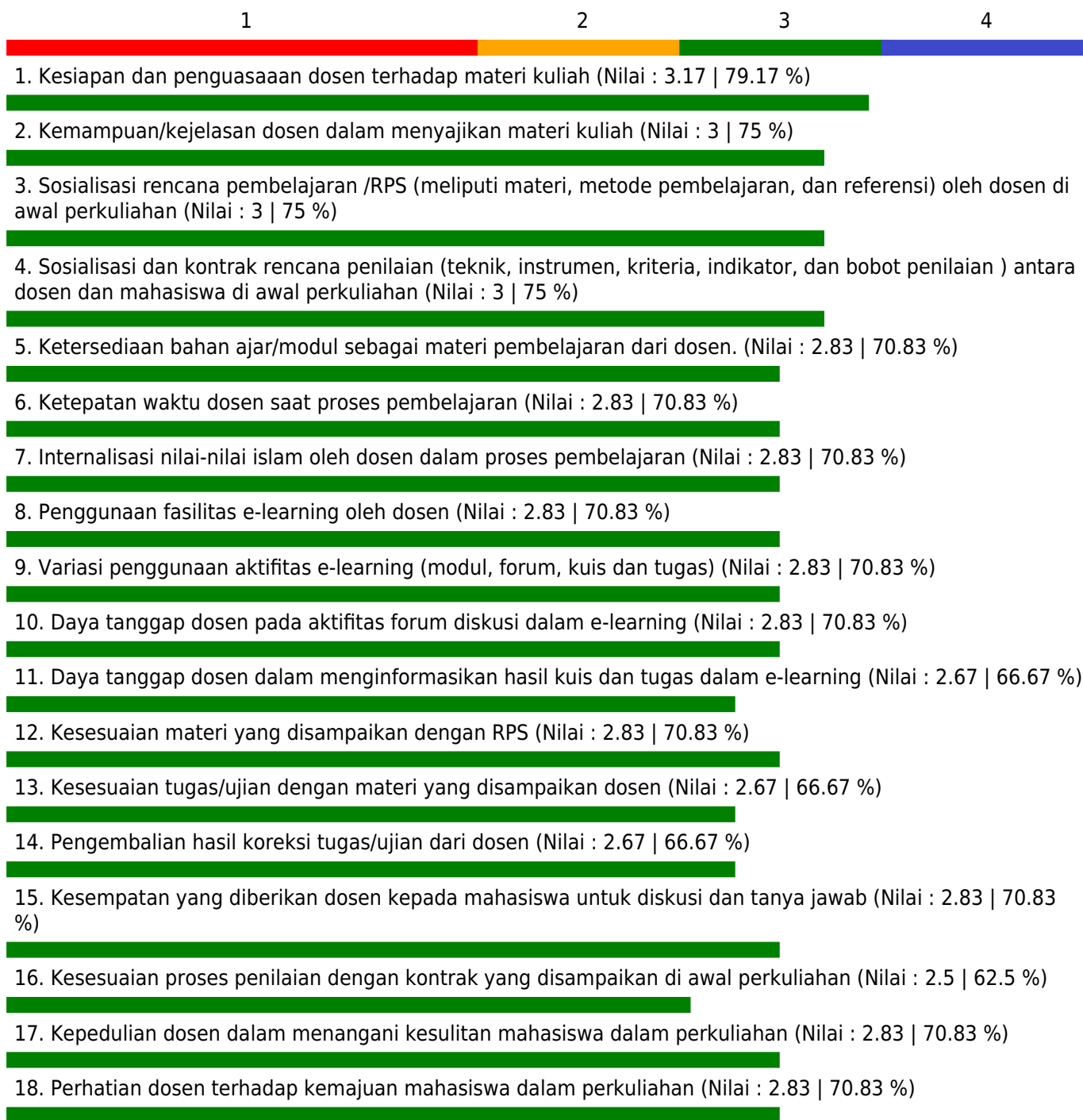
Fakultas - Program Studi : Ekonomi dan Bisnis - Ekonomi Pembangunan

Mata Kuliah : Ekonomi Perkotaan*)

Dosen : RIA HARYATININGSIH, S.E, M.T. /

Kelas : C

Indeks Pembelajaran : 2.76



Catatan :

Jumlah Peserta = 10

Jumlah Peserta yang menjawab = 3

Keterangan Nilai

1.00 - 1.75 = Kurang; 1.75 - 2.50 = Cukup; 2.50 - 3.25 = Baik; 3.35 - 4.00 = Sangat Baik

GRAFIK PENILAIAN MAHASISWA TERHADAP PERKULIAHAN SEMESTER GANJIL TAHUN AKADEMIK 2020/2021

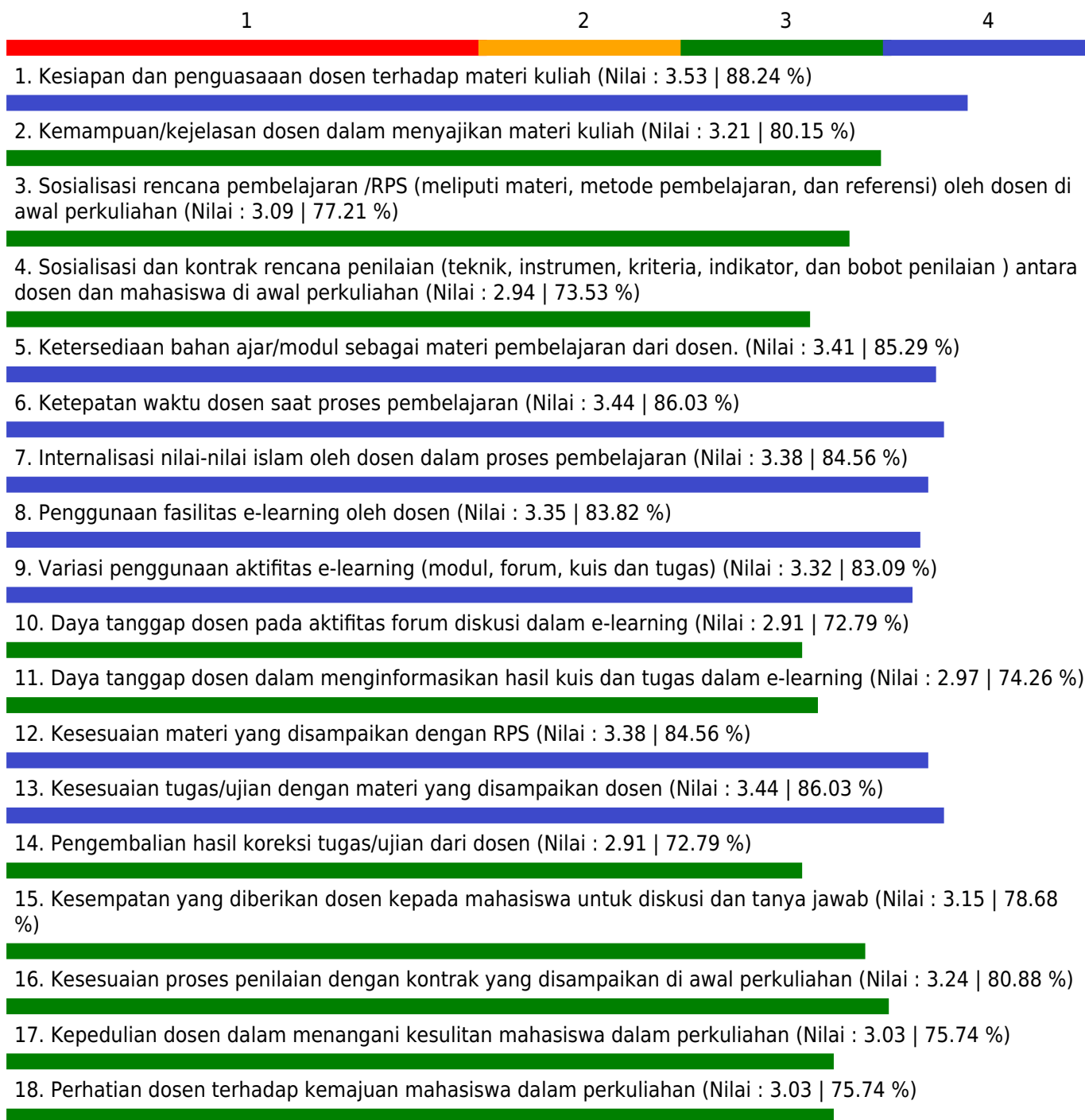
Fakultas - Program Studi : Ekonomi dan Bisnis - Ekonomi Pembangunan

Mata Kuliah : Bahasa Arab

Dosen : SANDY RIZKI FEBRIADI, LC., M.A. /

Kelas : A

Indeks Pembelajaran : 3.18



Catatan :

Jumlah Peserta = 44

Jumlah Peserta yang menjawab = 33

Keterangan Nilai

1.00 - 1.75 = Kurang; 1.75 - 2.50 = Cukup; 2.50 - 3.25 = Baik; 3.35 - 4.00 = Sangat Baik

GRAFIK PENILAIAN MAHASISWA TERHADAP PERKULIAHAN SEMESTER GANJIL TAHUN AKADEMIK 2020/2021

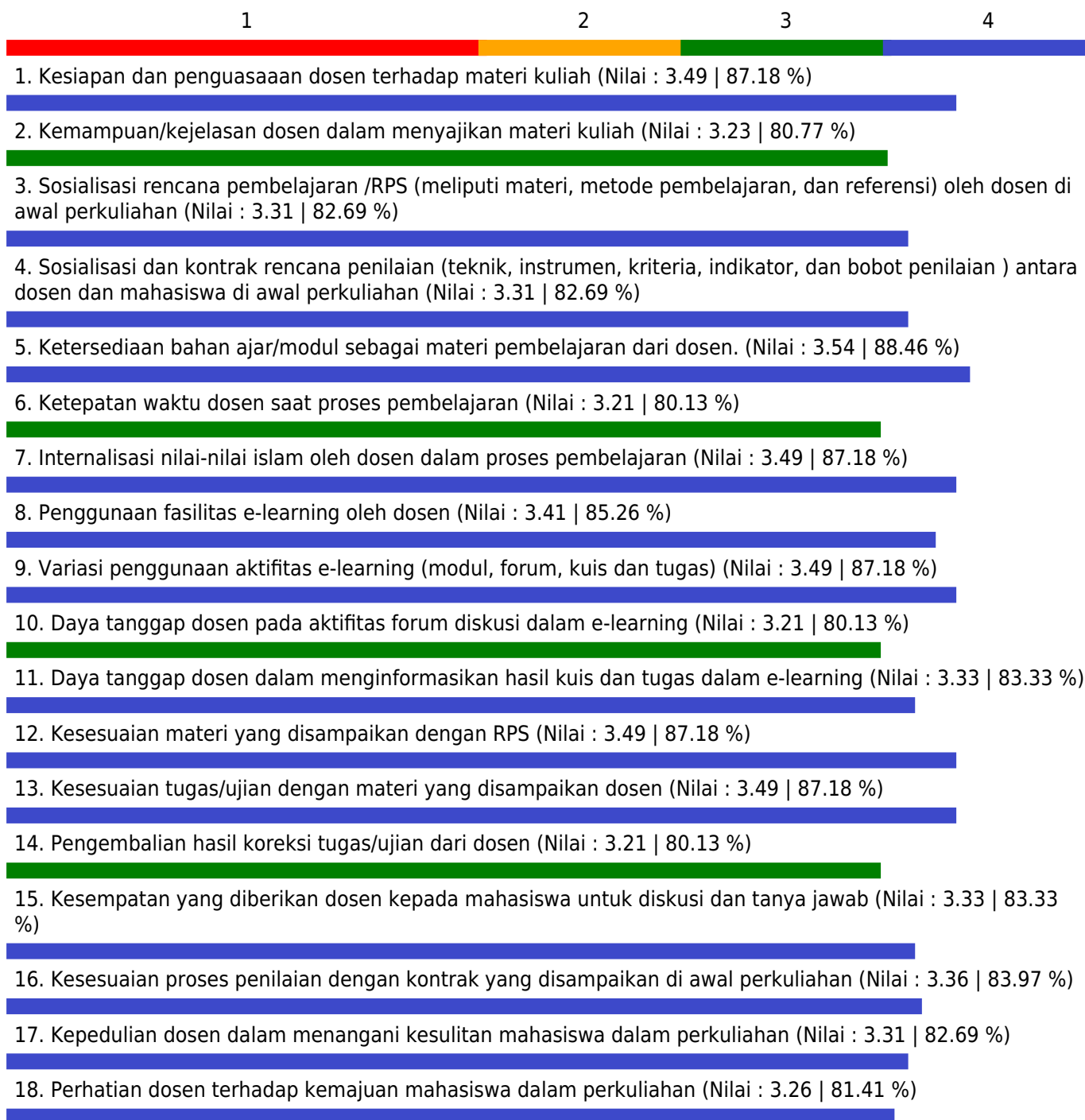
Fakultas - Program Studi : Ekonomi dan Bisnis - Ekonomi Pembangunan

Mata Kuliah : Bahasa Arab

Dosen : SANDY RIZKI FEBRIADI, LC., M.A. /

Kelas : B

Indeks Pembelajaran : 3.38



Catatan :

Jumlah Peserta = 40

Jumlah Peserta yang menjawab = 37

Keterangan Nilai

1.00 - 1.75 = Kurang; 1.75 - 2.50 = Cukup; 2.50 - 3.25 = Baik; 3.35 - 4.00 = Sangat Baik

GRAFIK PENILAIAN MAHASISWA TERHADAP PERKULIAHAN SEMESTER GANJIL TAHUN AKADEMIK 2020/2021

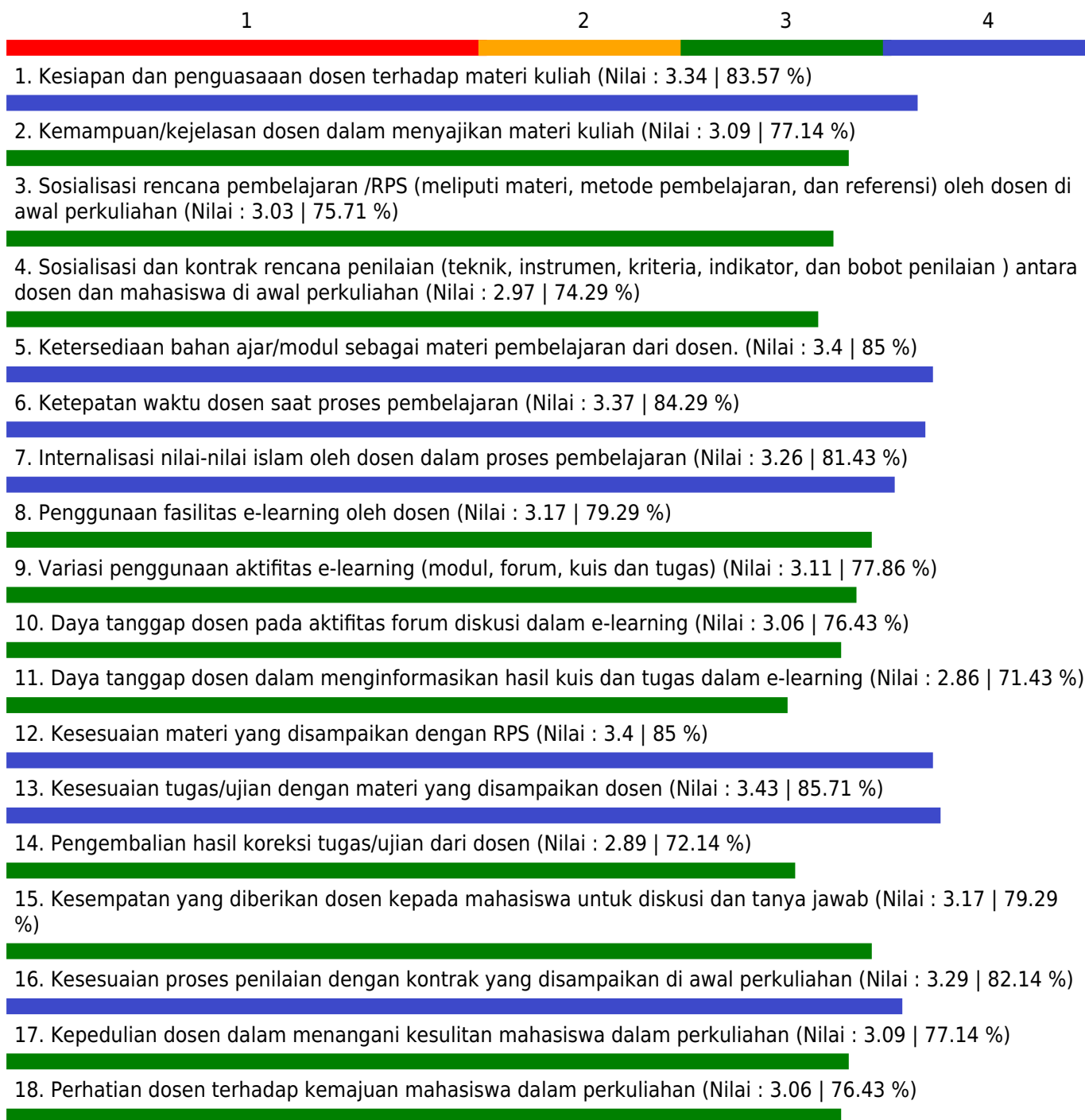
Fakultas - Program Studi : Ekonomi dan Bisnis - Ekonomi Pembangunan

Mata Kuliah : Pancasila

Dosen : SATYA INDRA KARSA, DRS., M.I.KOM. /

Kelas : A

Indeks Pembelajaran : 3.14



Catatan :

Jumlah Peserta = 43

Jumlah Peserta yang menjawab = 33

Keterangan Nilai

1.00 - 1.75 = Kurang; 1.75 - 2.50 = Cukup; 2.50 - 3.25 = Baik; 3.35 - 4.00 = Sangat Baik

GRAFIK PENILAIAN MAHASISWA TERHADAP PERKULIAHAN SEMESTER GANJIL TAHUN AKADEMIK 2020/2021

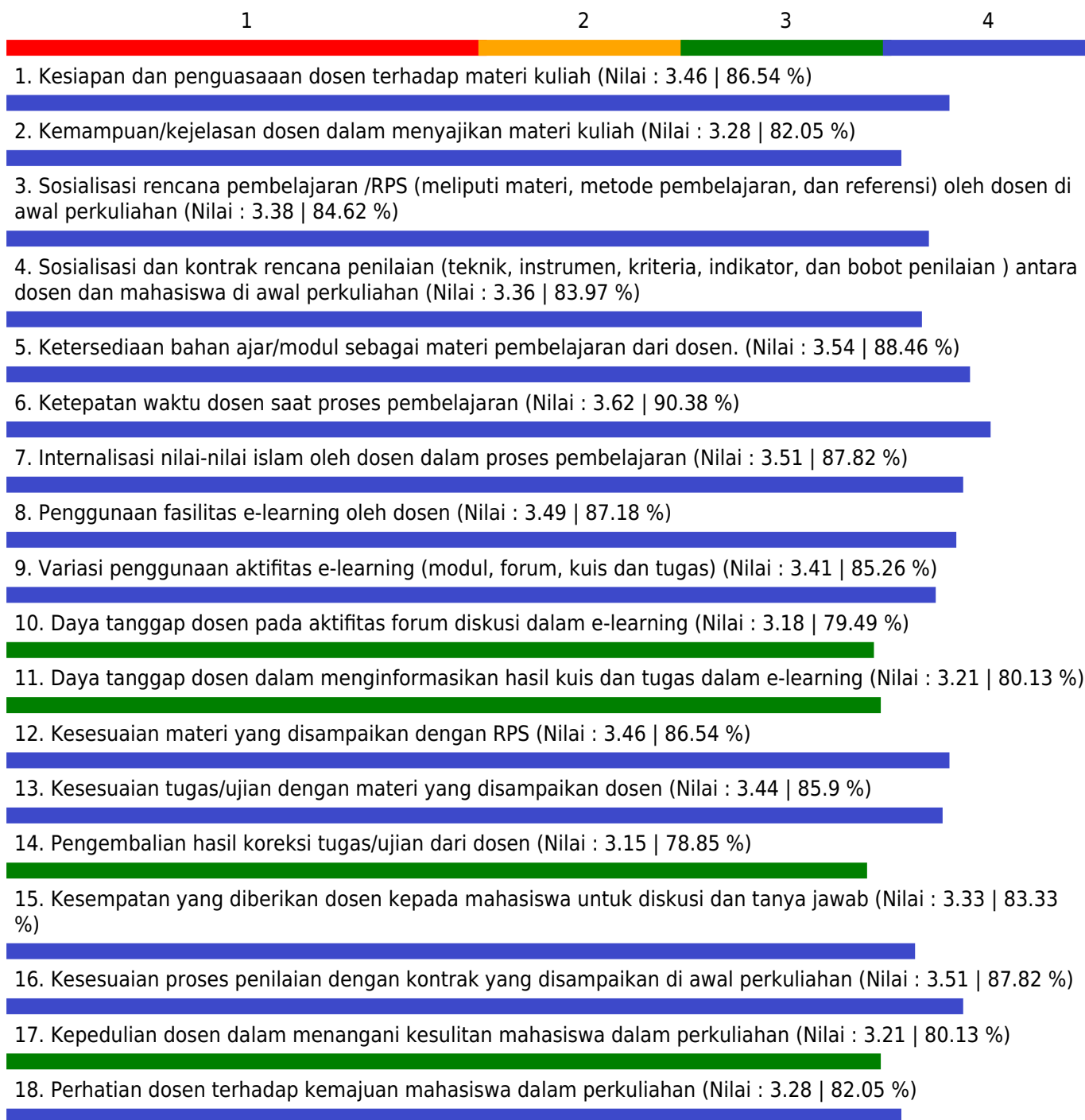
Fakultas - Program Studi : Ekonomi dan Bisnis - Ekonomi Pembangunan

Mata Kuliah : Pancasila

Dosen : SATYA INDRA KARSA, DRS., M.I.KOM. /

Kelas : B

Indeks Pembelajaran : 3.39



Catatan :

Jumlah Peserta = 40

Jumlah Peserta yang menjawab = 38

Keterangan Nilai

1.00 - 1.75 = Kurang; 1.75 - 2.50 = Cukup; 2.50 - 3.25 = Baik; 3.25 - 4.00 = Sangat Baik

GRAFIK PENILAIAN MAHASISWA TERHADAP PERKULIAHAN SEMESTER GANJIL TAHUN AKADEMIK 2020/2021

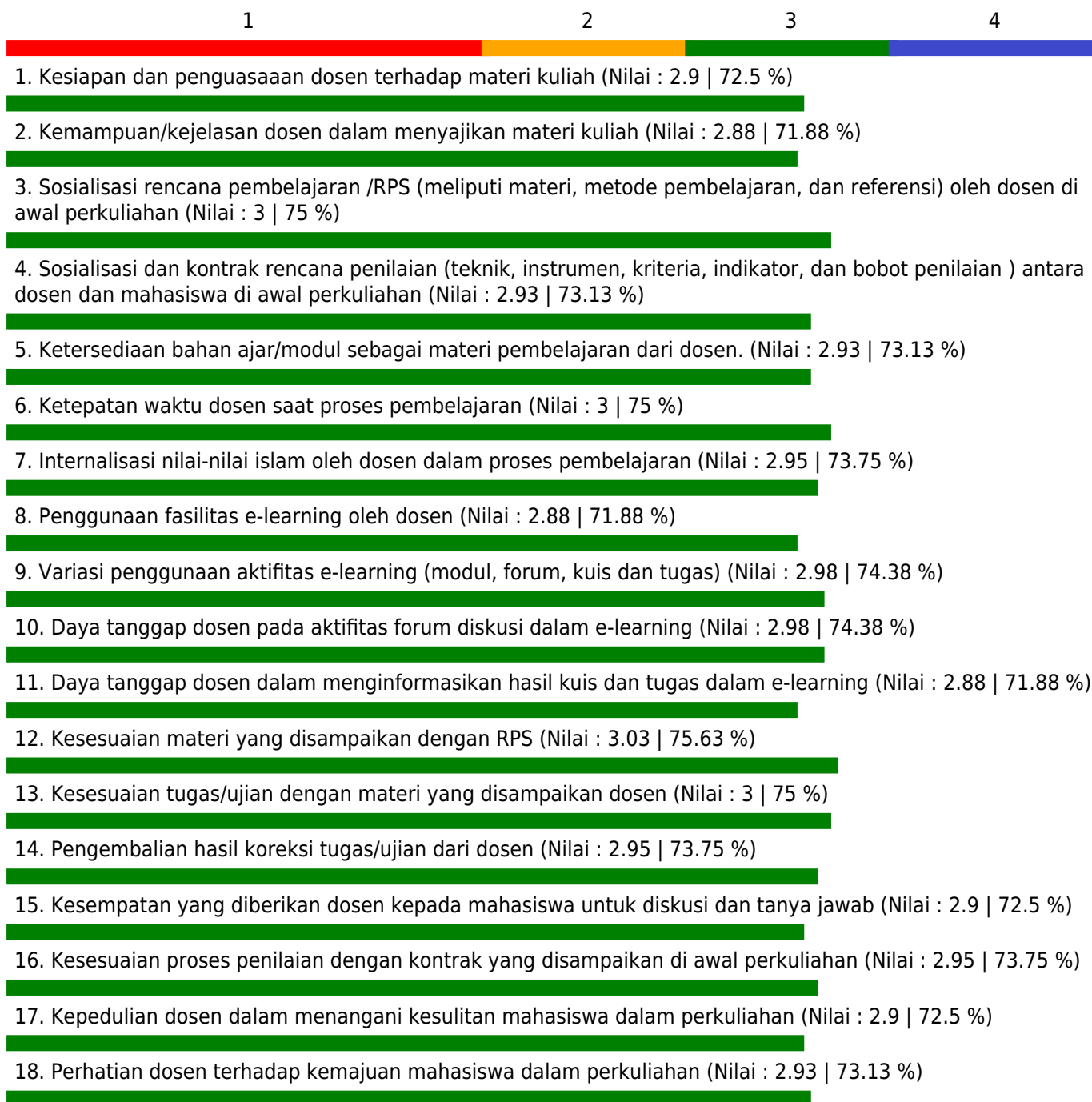
Fakultas - Program Studi : Ekonomi dan Bisnis - Ekonomi Pembangunan

Mata Kuliah : Komunikasi Pembangunan

Dosen : SATYA INDRA KARSA, DRS., M.I.KOM. /

Kelas : A

Indeks Pembelajaran : 2.94



Catatan :

Jumlah Peserta = 40

Jumlah Peserta yang menjawab = 40

Keterangan Nilai

1.00 - 1.75 = Kurang; 1.75 - 2.50 = Cukup; 2.50 - 3.25 = Baik; 3.35 - 4.00 = Sangat Baik

GRAFIK PENILAIAN MAHASISWA TERHADAP PERKULIAHAN SEMESTER GANJIL TAHUN AKADEMIK 2020/2021

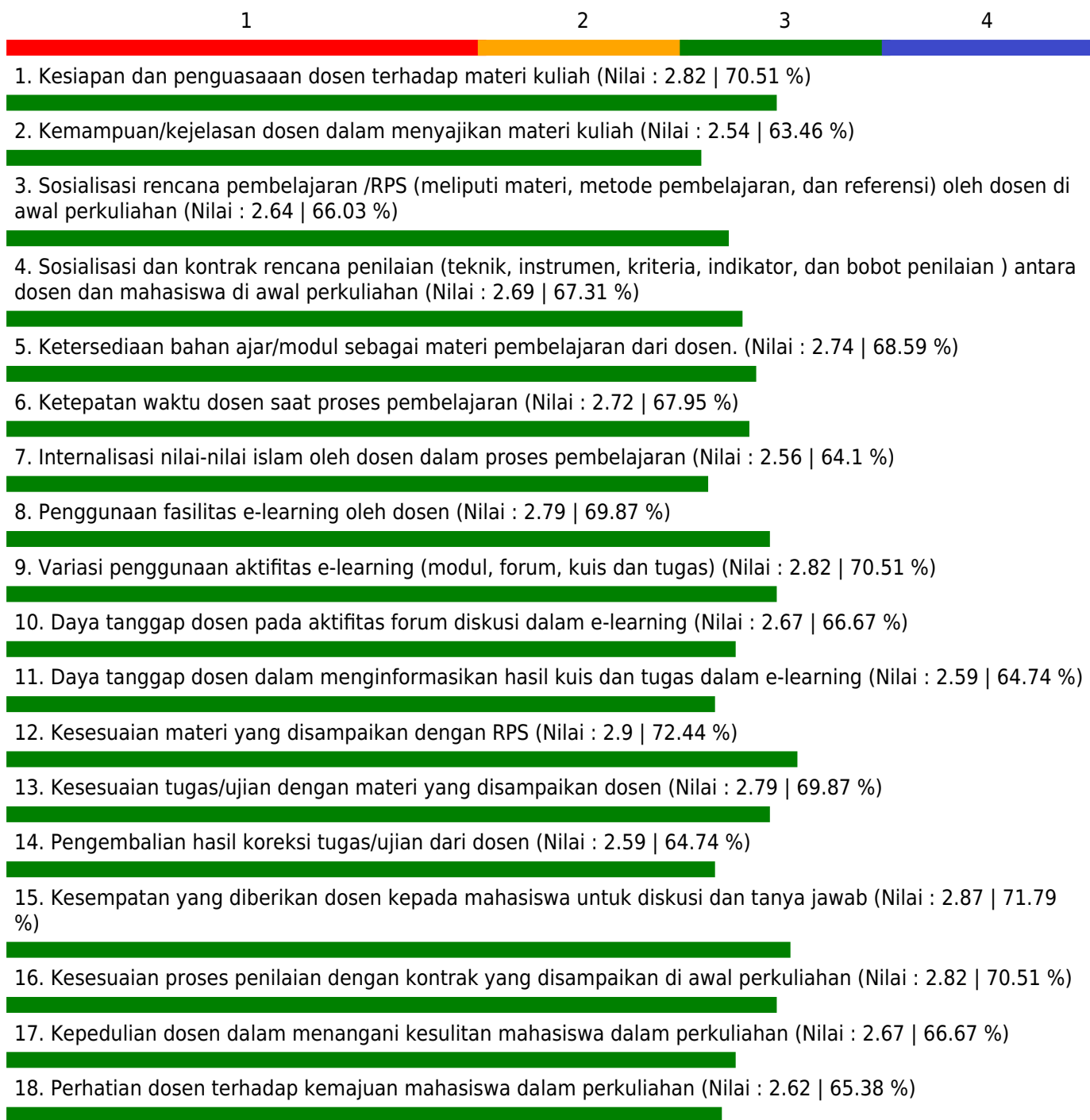
Fakultas - Program Studi : Ekonomi dan Bisnis - Ekonomi Pembangunan

Mata Kuliah : Komunikasi Pembangunan

Dosen : SATYA INDRA KARSA, DRS., M.I.KOM. /

Kelas : B

Indeks Pembelajaran : 2.71



Catatan :

Jumlah Peserta = 39

Jumlah Peserta yang menjawab = 39

Keterangan Nilai

1.00 - 1.75 = Kurang; 1.75 - 2.50 = Cukup; 2.50 - 3.25 = Baik; 3.35 - 4.00 = Sangat Baik

GRAFIK PENILAIAN MAHASISWA TERHADAP PERKULIAHAN SEMESTER GANJIL TAHUN AKADEMIK 2020/2021

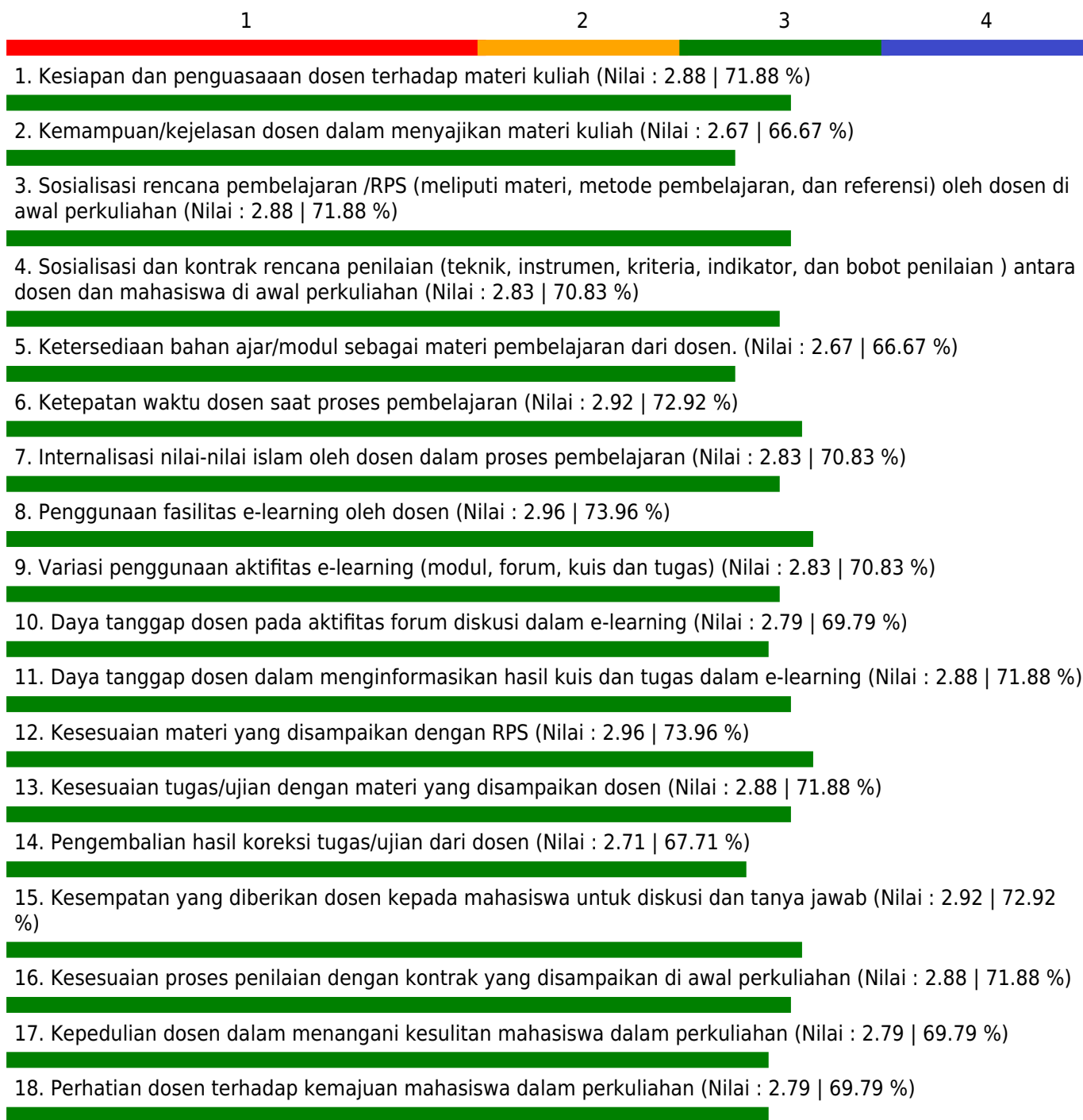
Fakultas - Program Studi : Ekonomi dan Bisnis - Ekonomi Pembangunan

Mata Kuliah : Komunikasi Pembangunan

Dosen : SATYA INDRA KARSA, DRS., M.I.KOM. /

Kelas : C

Indeks Pembelajaran : 2.91



Catatan :

Jumlah Peserta = 25

Jumlah Peserta yang menjawab = 21

Keterangan Nilai

1.00 - 1.75 = Kurang; 1.75 - 2.50 = Cukup; 2.50 - 3.25 = Baik; 3.35 - 4.00 = Sangat Baik

GRAFIK PENILAIAN MAHASISWA TERHADAP PERKULIAHAN SEMESTER GANJIL TAHUN AKADEMIK 2020/2021

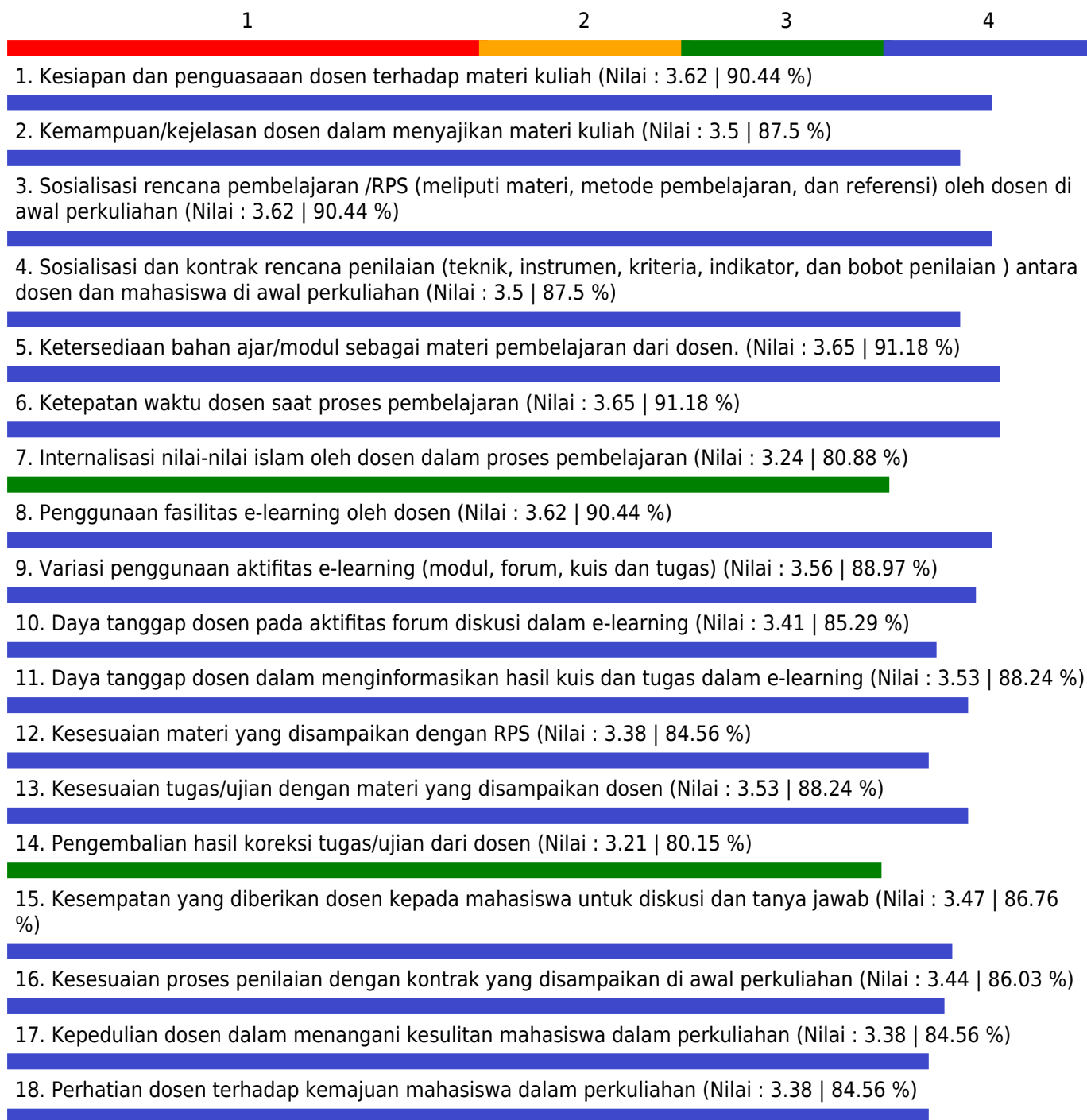
Fakultas - Program Studi : Ekonomi dan Bisnis - Ekonomi Pembangunan

Mata Kuliah : Pengantar Ekonomi Mikro

Dosen : WESTI RIANI, S.E., M.E.SY /

Kelas : A

Indeks Pembelajaran : 3.47



Catatan :

Jumlah Peserta = 43

Jumlah Peserta yang menjawab = 33

Keterangan Nilai

1.00 - 1.75 = Kurang; 1.75 - 2.50 = Cukup; 2.50 - 3.25 = Baik; 3.35 - 4.00 = Sangat Baik

GRAFIK PENILAIAN MAHASISWA TERHADAP PERKULIAHAN SEMESTER GANJIL TAHUN AKADEMIK 2020/2021

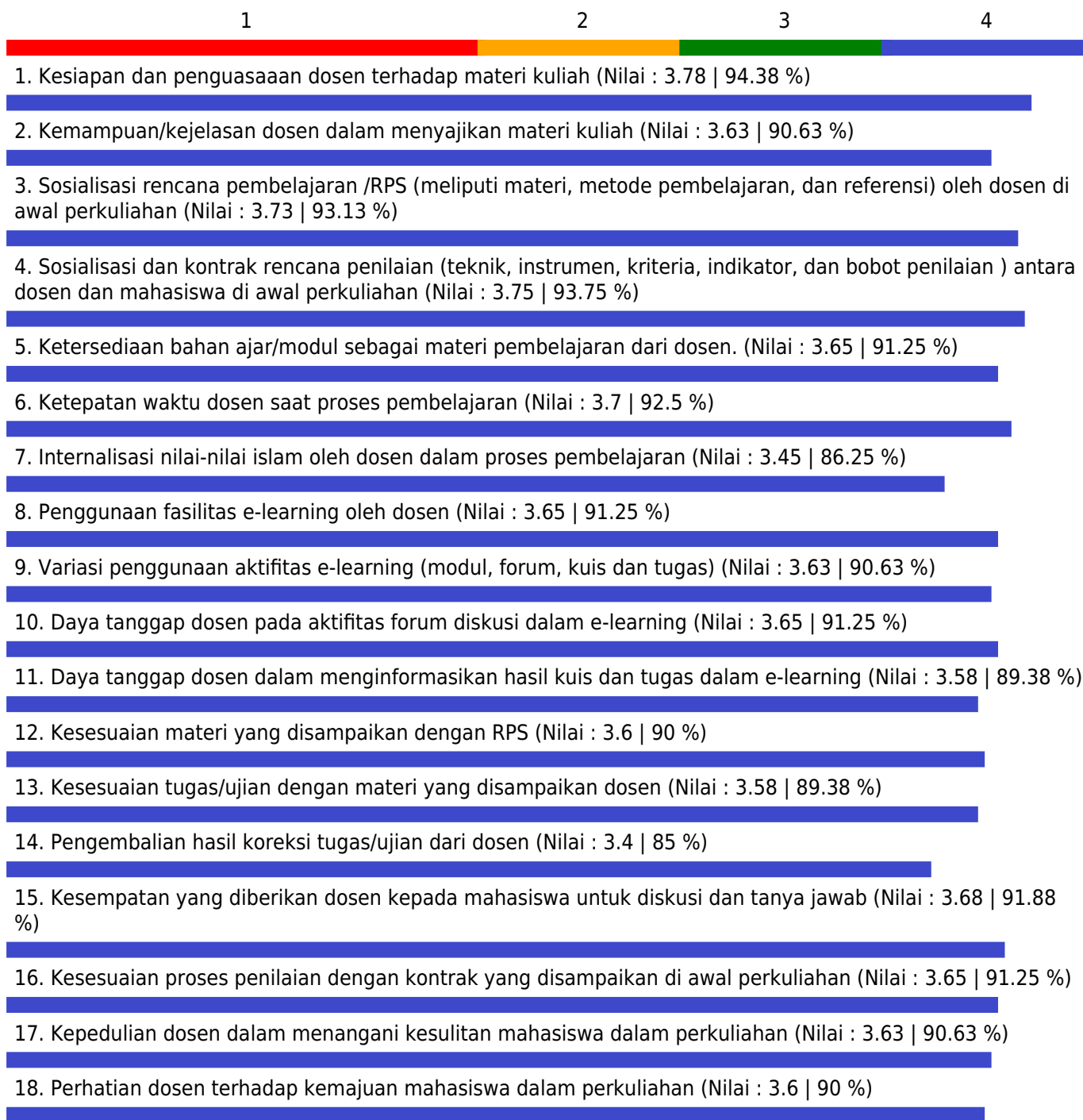
Fakultas - Program Studi : Ekonomi dan Bisnis - Ekonomi Pembangunan

Mata Kuliah : Pengantar Ekonomi Mikro

Dosen : WESTI RIANI, S.E., M.E.SY /

Kelas : B

Indeks Pembelajaran : 3.62



Catatan :

Jumlah Peserta = 41

Jumlah Peserta yang menjawab = 39

Keterangan Nilai

1.00 - 1.75 = Kurang; 1.75 - 2.50 = Cukup; 2.50 - 3.25 = Baik; 3.35 - 4.00 = Sangat Baik

GRAFIK PENILAIAN MAHASISWA TERHADAP PERKULIAHAN SEMESTER GANJIL TAHUN AKADEMIK 2020/2021

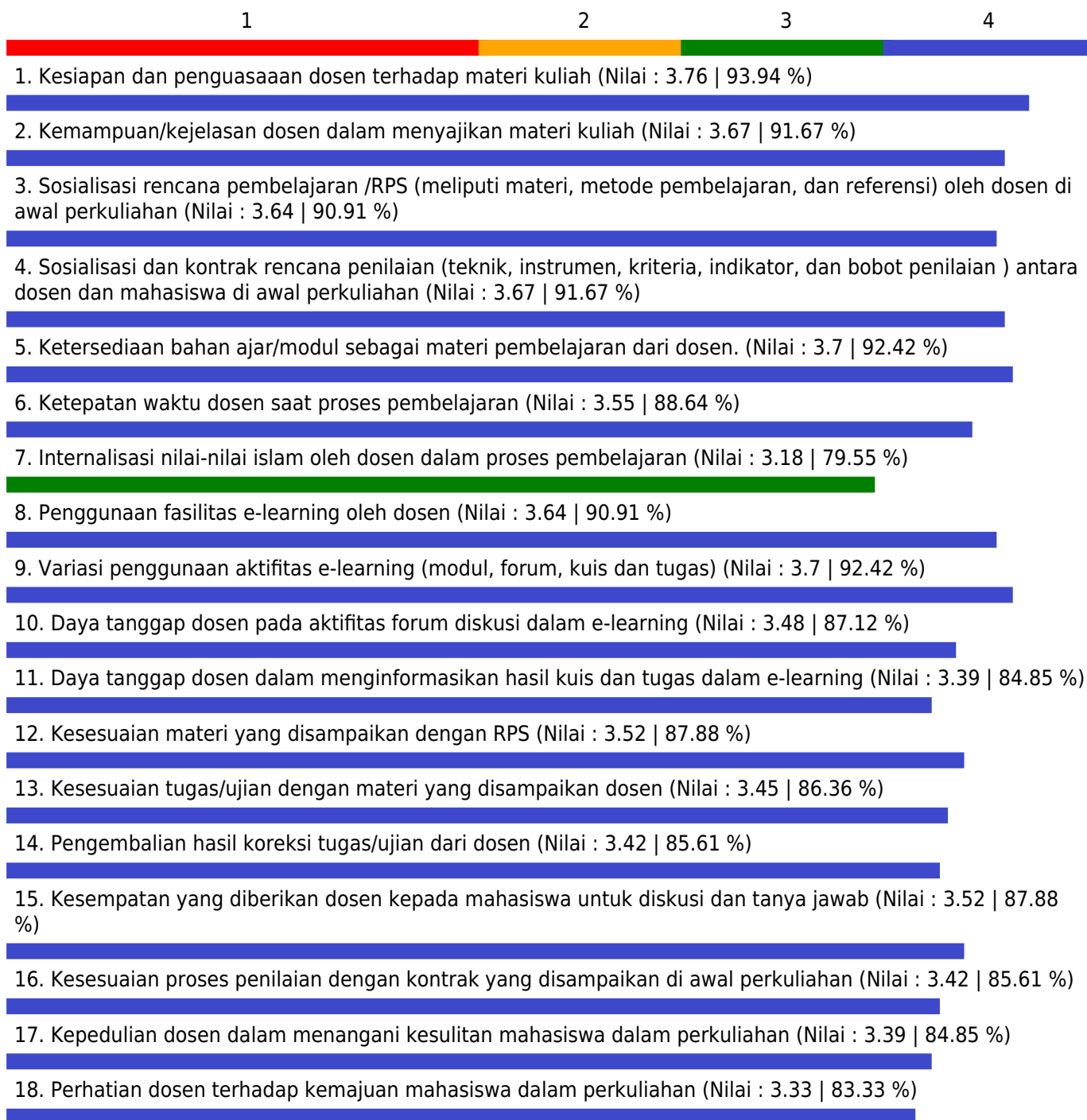
Fakultas - Program Studi : Ekonomi dan Bisnis - Ekonomi Pembangunan

Mata Kuliah : Matematika Ekonomi

Dosen : WESTI RIANI, S.E., M.E,SY /

Kelas : A

Indeks Pembelajaran : 3.52



Catatan :

Jumlah Peserta = 42

Jumlah Peserta yang menjawab = 31

Keterangan Nilai

1.00 - 1.75 = Kurang; 1.75 - 2.50 = Cukup; 2.50 - 3.25 = Baik; 3.35 - 4.00 = Sangat Baik

GRAFIK PENILAIAN MAHASISWA TERHADAP PERKULIAHAN SEMESTER GANJIL TAHUN AKADEMIK 2020/2021

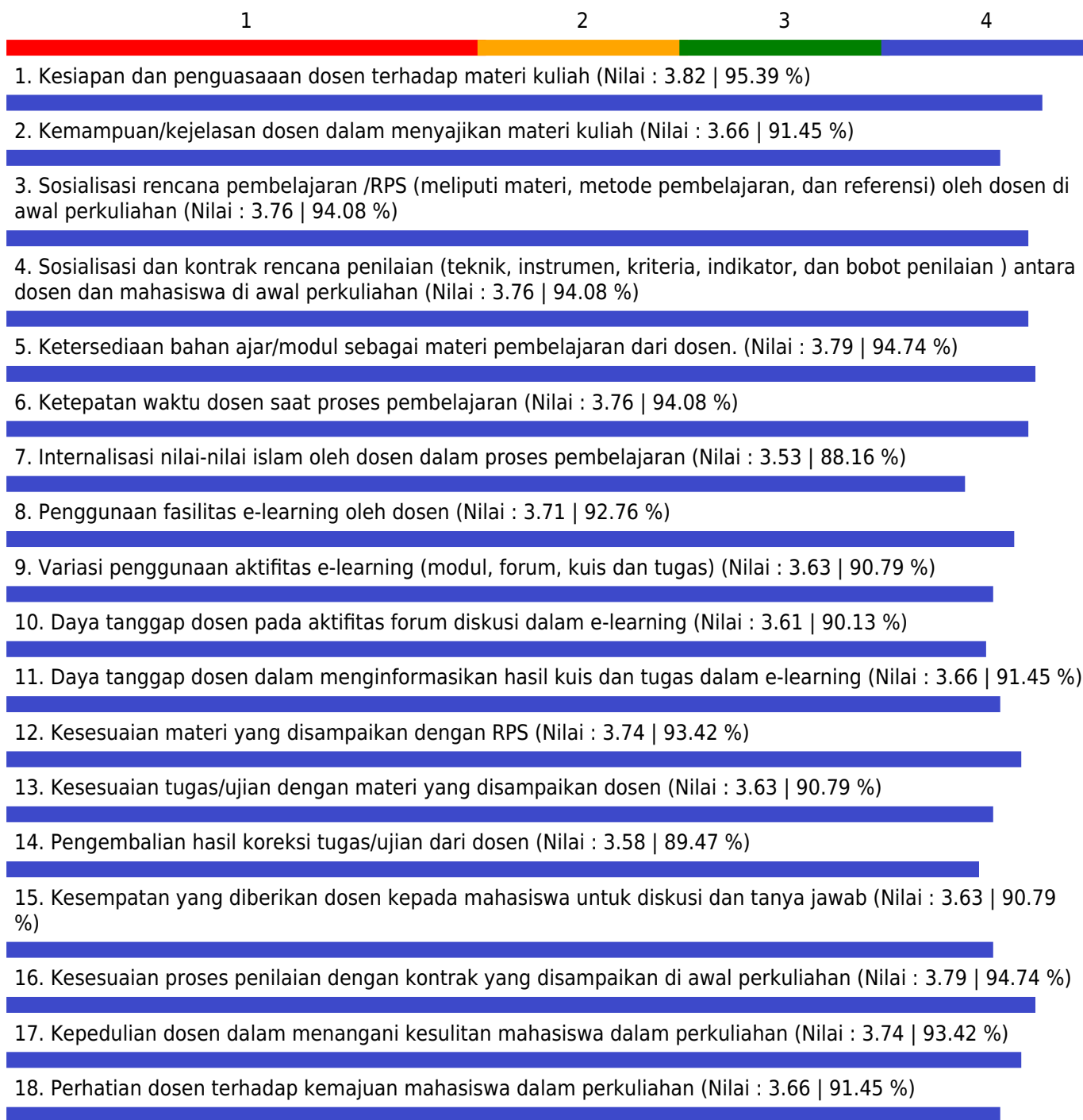
Fakultas - Program Studi : Ekonomi dan Bisnis - Ekonomi Pembangunan

Mata Kuliah : Matematika Ekonomi

Dosen : WESTI RIANI, S.E., M.E,SY /

Kelas : B

Indeks Pembelajaran : 3.68



Catatan :

Jumlah Peserta = 39

Jumlah Peserta yang menjawab = 37

Keterangan Nilai

1.00 - 1.75 = Kurang; 1.75 - 2.50 = Cukup; 2.50 - 3.25 = Baik; 3.35 - 4.00 = Sangat Baik

GRAFIK PENILAIAN MAHASISWA TERHADAP PERKULIAHAN SEMESTER GANJIL TAHUN AKADEMIK 2020/2021

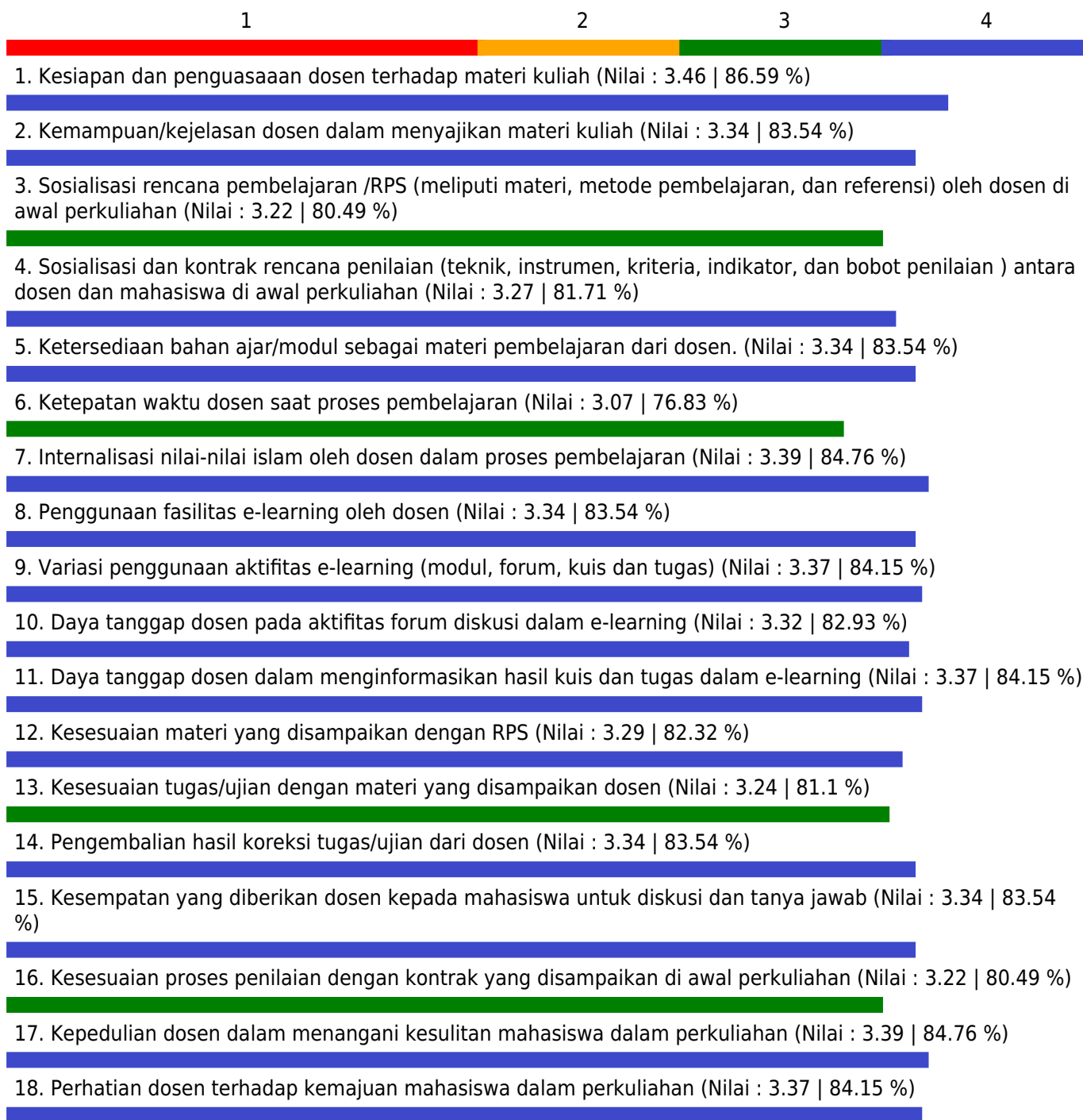
Fakultas - Program Studi : Ekonomi dan Bisnis - Ekonomi Pembangunan

Mata Kuliah : Islam Disiplin Ilmu

Dosen : YUHKA SUNDAYA, S.E., M.SI. /

Kelas : A

Indeks Pembelajaran : 3.31



Catatan :

Jumlah Peserta = 40

Jumlah Peserta yang menjawab = 40

Keterangan Nilai

1.00 - 1.75 = Kurang; 1.75 - 2.50 = Cukup; 2.50 - 3.25 = Baik; 3.35 - 4.00 = Sangat Baik

GRAFIK PENILAIAN MAHASISWA TERHADAP PERKULIAHAN SEMESTER GANJIL TAHUN AKADEMIK 2020/2021

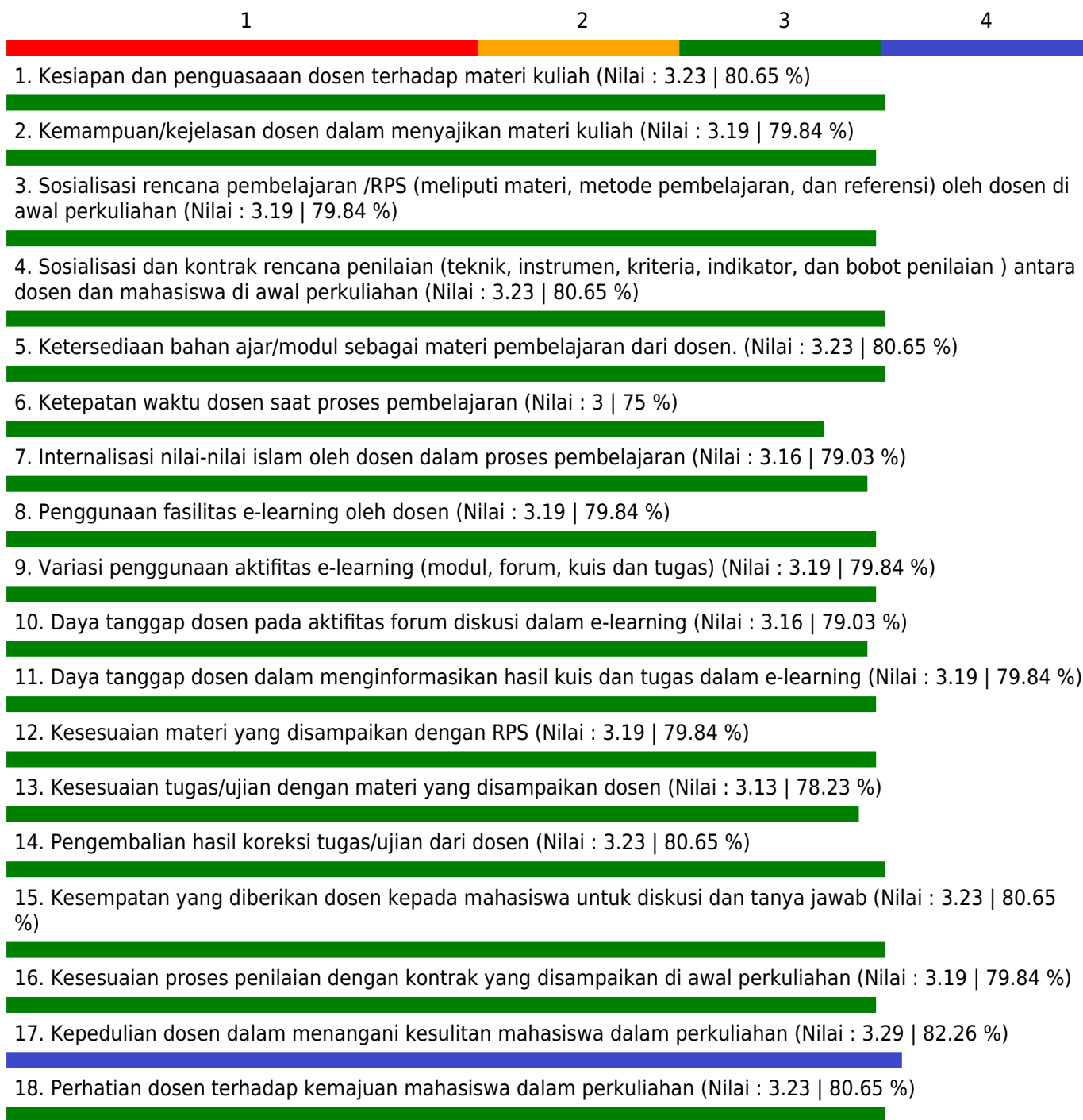
Fakultas - Program Studi : Ekonomi dan Bisnis - Ekonomi Pembangunan

Mata Kuliah : Islam Disiplin Ilmu

Dosen : YUHKA SUNDAYA, S.E., M.SI. /

Kelas : B

Indeks Pembelajaran : 3.2



Catatan :

Jumlah Peserta = 32

Jumlah Peserta yang menjawab = 25

Keterangan Nilai

1.00 - 1.75 = Kurang; 1.75 - 2.50 = Cukup; 2.50 - 3.25 = Baik; 3.35 - 4.00 = Sangat Baik

GRAFIK PENILAIAN MAHASISWA TERHADAP PERKULIAHAN SEMESTER GANJIL TAHUN AKADEMIK 2020/2021

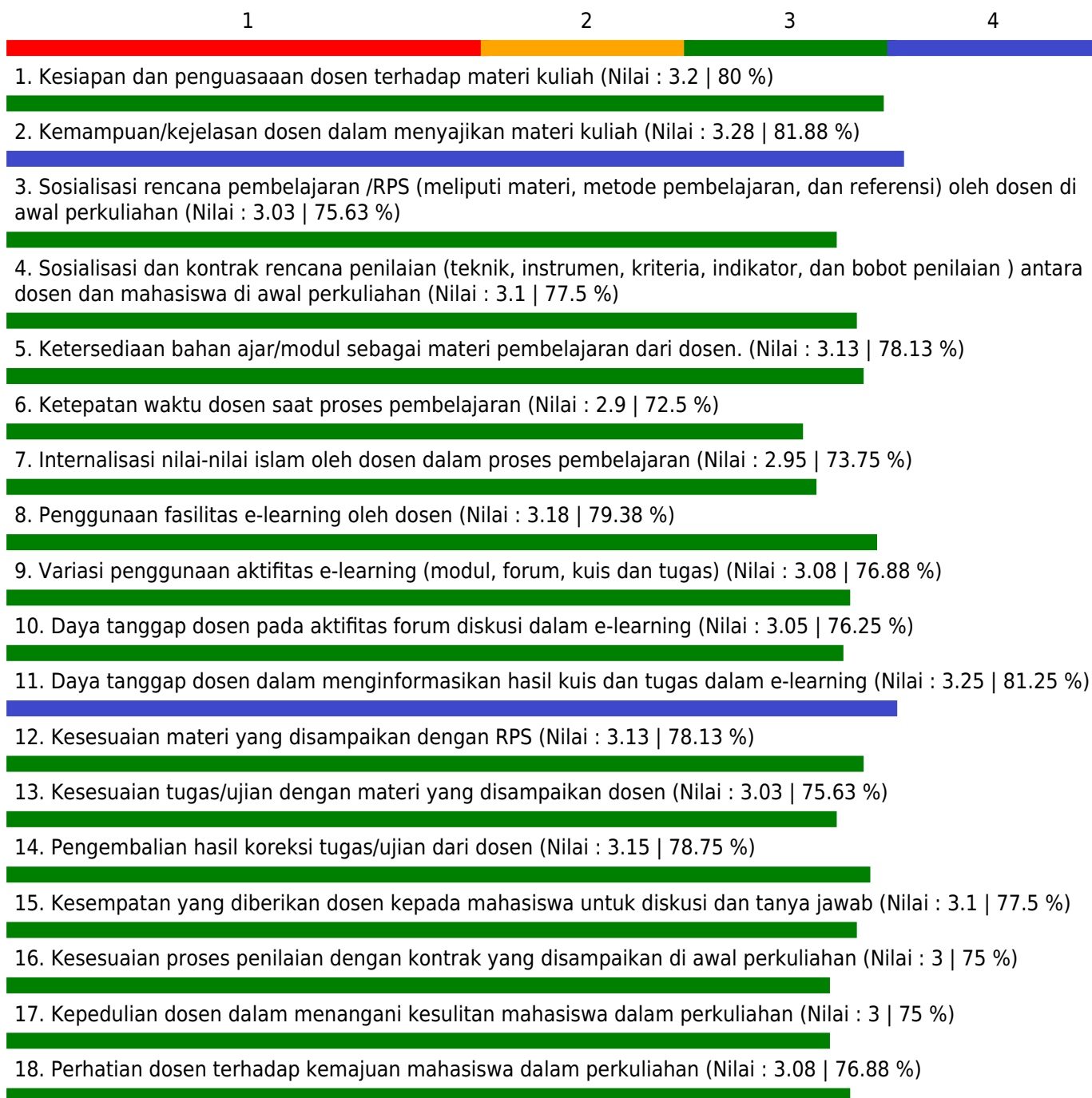
Fakultas - Program Studi : Ekonomi dan Bisnis - Ekonomi Pembangunan

Mata Kuliah : Sejarah Pemikiran Ekonomi

Dosen : YUHKA SUNDAYA, S.E., M.SI. /

Kelas : A

Indeks Pembelajaran : 3.11



Catatan :

Jumlah Peserta = 40

Jumlah Peserta yang menjawab = 38

Keterangan Nilai

1.00 - 1.75 = Kurang; 1.75 - 2.50 = Cukup; 2.50 - 3.25 = Baik; 3.25 - 4.00 = Sangat Baik

GRAFIK PENILAIAN MAHASISWA TERHADAP PERKULIAHAN SEMESTER GANJIL TAHUN AKADEMIK 2020/2021

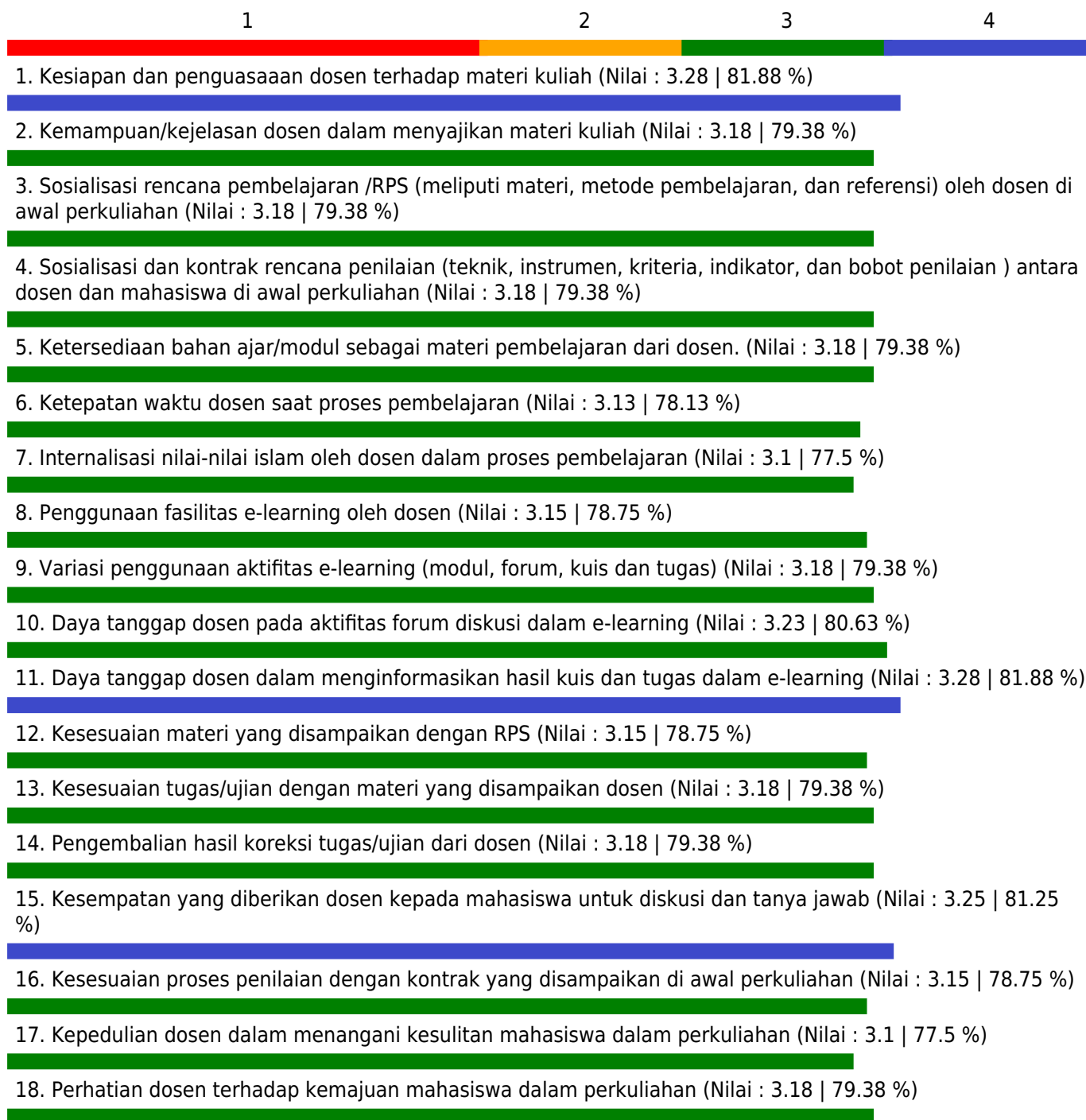
Fakultas - Program Studi : Ekonomi dan Bisnis - Ekonomi Pembangunan

Mata Kuliah : Sejarah Pemikiran Ekonomi

Dosen : YUHKA SUNDAYA, S.E., M.SI. /

Kelas : B

Indeks Pembelajaran : 3.18



Catatan :

Jumlah Peserta = 40

Jumlah Peserta yang menjawab = 40

Keterangan Nilai

1.00 - 1.75 = Kurang; 1.75 - 2.50 = Cukup; 2.50 - 3.25 = Baik; 3.25 - 4.00 = Sangat Baik

GRAFIK PENILAIAN MAHASISWA TERHADAP PERKULIAHAN SEMESTER GANJIL TAHUN AKADEMIK 2020/2021

Fakultas - Program Studi : Ekonomi dan Bisnis - Ekonomi Pembangunan

Mata Kuliah : Sejarah Pemikiran Ekonomi

Dosen : YUHKA SUNDAYA, S.E., M.SI. /

Kelas : C

Indeks Pembelajaran : 3.17



Catatan :

Jumlah Peserta = 36

Jumlah Peserta yang menjawab = 33

Keterangan Nilai

1.00 - 1.75 = Kurang; 1.75 - 2.50 = Cukup; 2.50 - 3.25 = Baik; 3.35 - 4.00 = Sangat Baik

GRAFIK PENILAIAN MAHASISWA TERHADAP PERKULIAHAN SEMESTER GANJIL TAHUN AKADEMIK 2020/2021

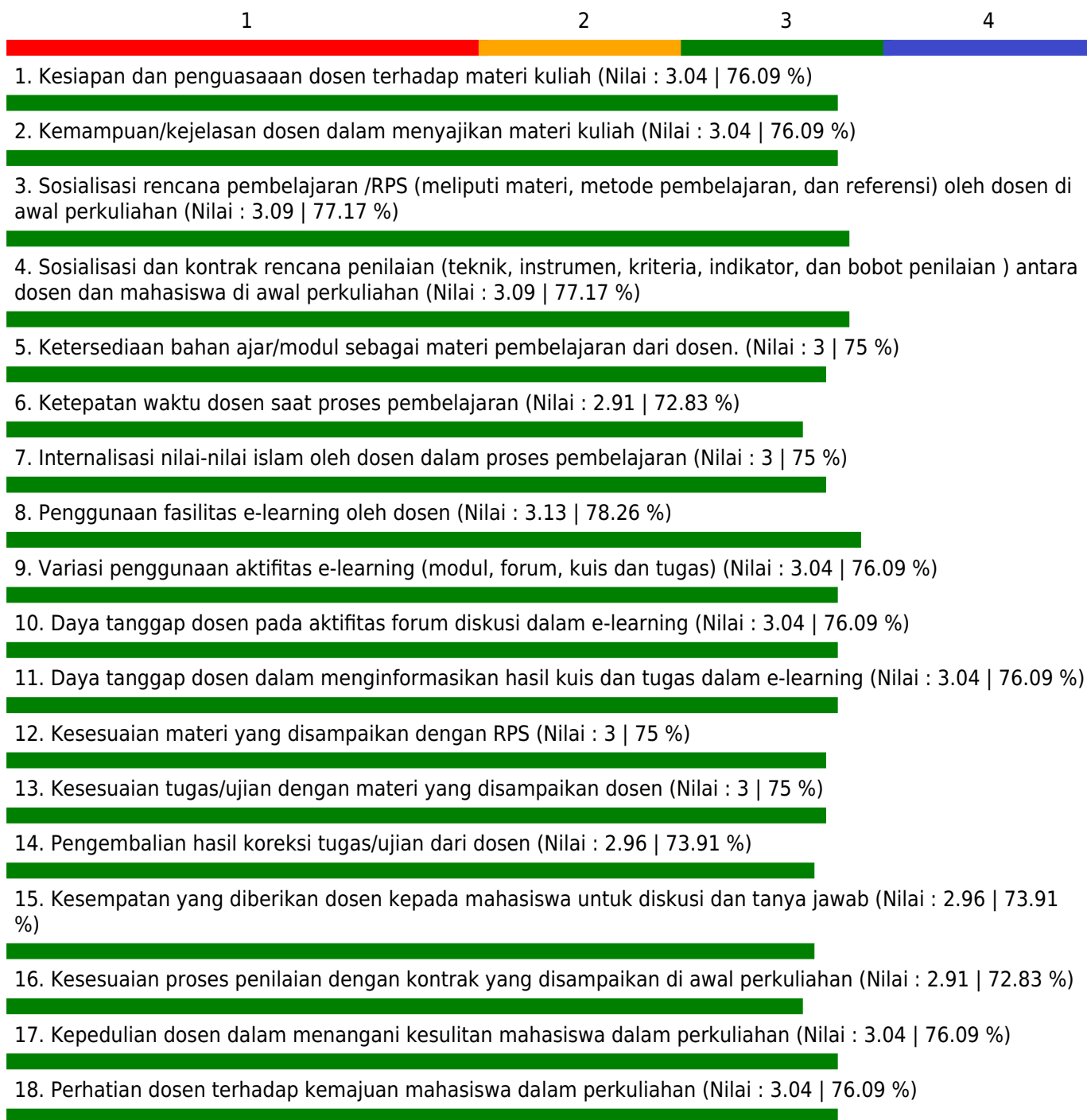
Fakultas - Program Studi : Ekonomi dan Bisnis - Ekonomi Pembangunan

Mata Kuliah : Sejarah Pemikiran Ekonomi

Dosen : YUHKA SUNDAYA, S.E., M.SI. /

Kelas : D

Indeks Pembelajaran : 3.03



Catatan :

Jumlah Peserta = 27

Jumlah Peserta yang menjawab = 22

Keterangan Nilai

1.00 - 1.75 = Kurang; 1.75 - 2.50 = Cukup; 2.50 - 3.25 = Baik; 3.35 - 4.00 = Sangat Baik