

## GRAFIK PENILAIAN MAHASISWA TERHADAP PERKULIAHAN SEMESTER GANJIL TAHUN AKADEMIK 2020/2021

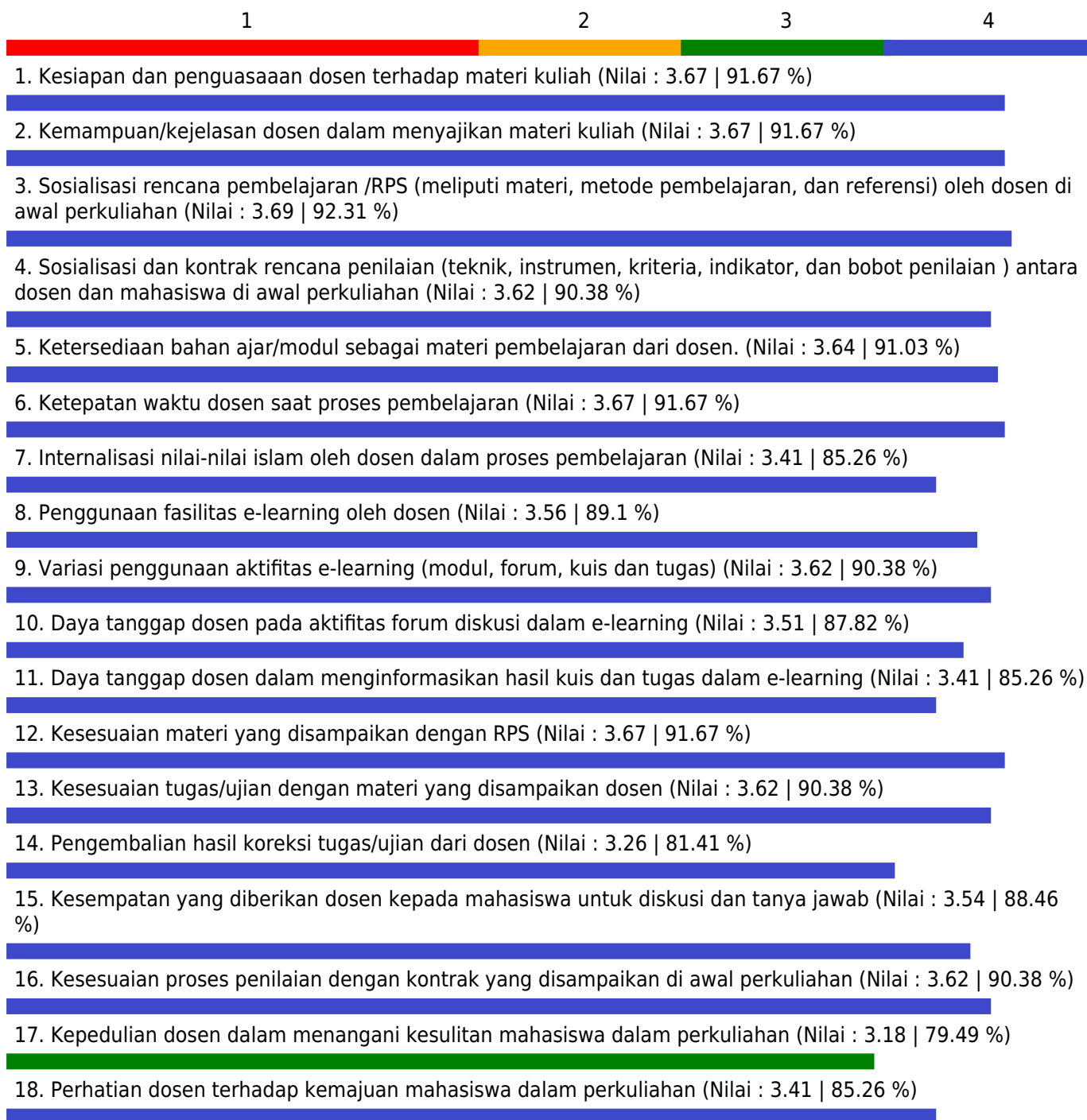
Fakultas - Program Studi : Ekonomi dan Bisnis - Manajemen

Mata Kuliah : PENGANTAR BISNIS

Dosen : AFFANDI ISS, S.E., M.M. /

Kelas : A

Indeks Pembelajaran : 3.54



Catatan :

Jumlah Peserta = 44

Jumlah Peserta yang menjawab = 39

Keterangan Nilai

1.00 - 1.75 = Kurang; 1.75 - 2.50 = Cukup; 2.50 - 3.25 = Baik; 3.35 - 4.00 = Sangat Baik

## GRAFIK PENILAIAN MAHASISWA TERHADAP PERKULIAHAN SEMESTER GANJIL TAHUN AKADEMIK 2020/2021

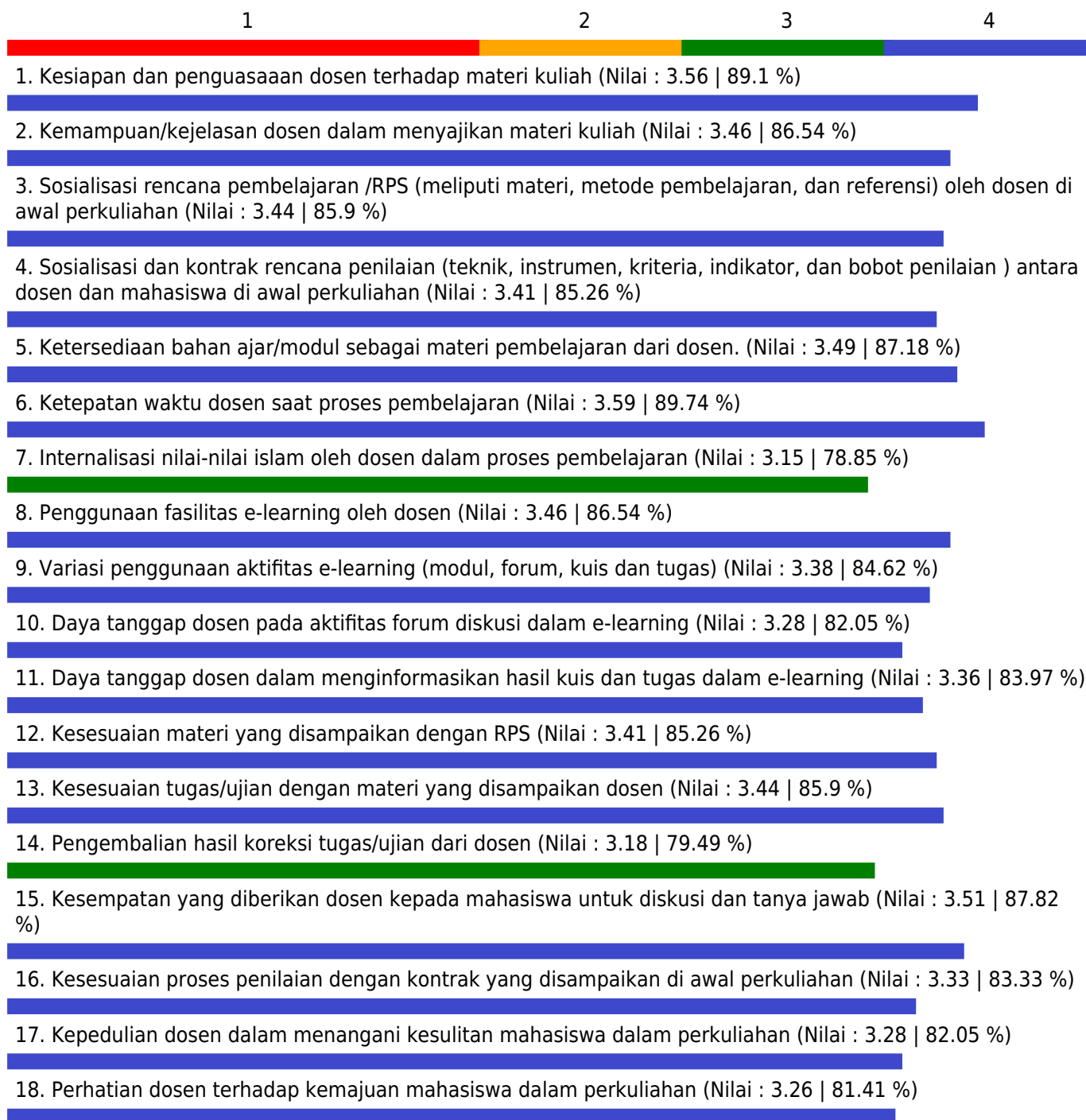
Fakultas - Program Studi : Ekonomi dan Bisnis - Manajemen

Mata Kuliah : PENGANTAR BISNIS

Dosen : AFFANDI ISS, S.E., M.M. /

Kelas : B

Indeks Pembelajaran : 3.39



Catatan :

Jumlah Peserta = 42

Jumlah Peserta yang menjawab = 39

Keterangan Nilai

1.00 - 1.75 = Kurang; 1.75 - 2.50 = Cukup; 2.50 - 3.25 = Baik; 3.35 - 4.00 = Sangat Baik

## GRAFIK PENILAIAN MAHASISWA TERHADAP PERKULIAHAN SEMESTER GANJIL TAHUN AKADEMIK 2020/2021

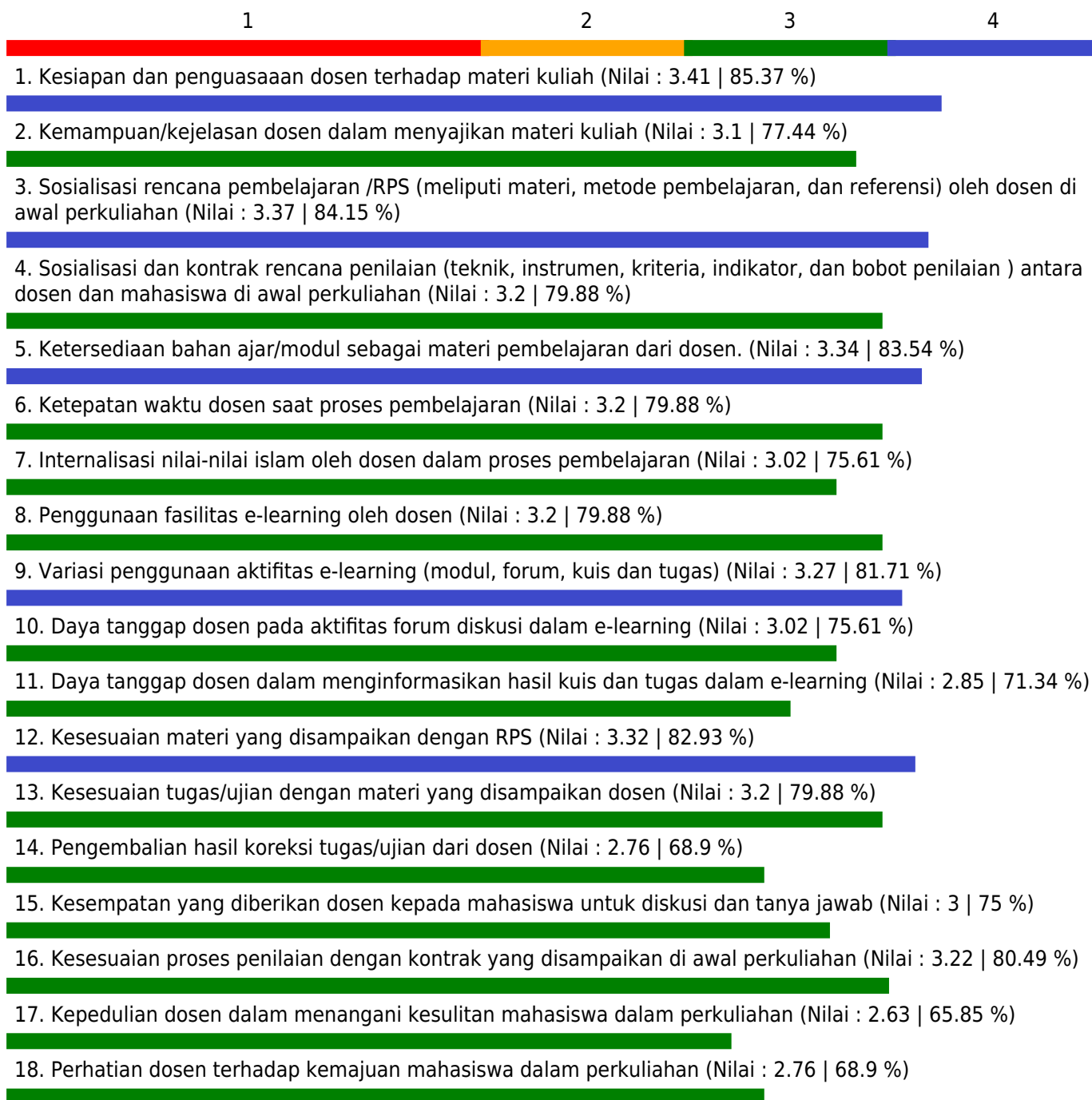
Fakultas - Program Studi : Ekonomi dan Bisnis - Manajemen

Mata Kuliah : PENGANTAR BISNIS

Dosen : AFFANDI ISS, S.E., M.M. /

Kelas : C

Indeks Pembelajaran : 3.12



Catatan :

Jumlah Peserta = 41

Jumlah Peserta yang menjawab = 40

Keterangan Nilai

1.00 - 1.75 = Kurang; 1.75 - 2.50 = Cukup; 2.50 - 3.25 = Baik; 3.35 - 4.00 = Sangat Baik

## GRAFIK PENILAIAN MAHASISWA TERHADAP PERKULIAHAN SEMESTER GANJIL TAHUN AKADEMIK 2020/2021

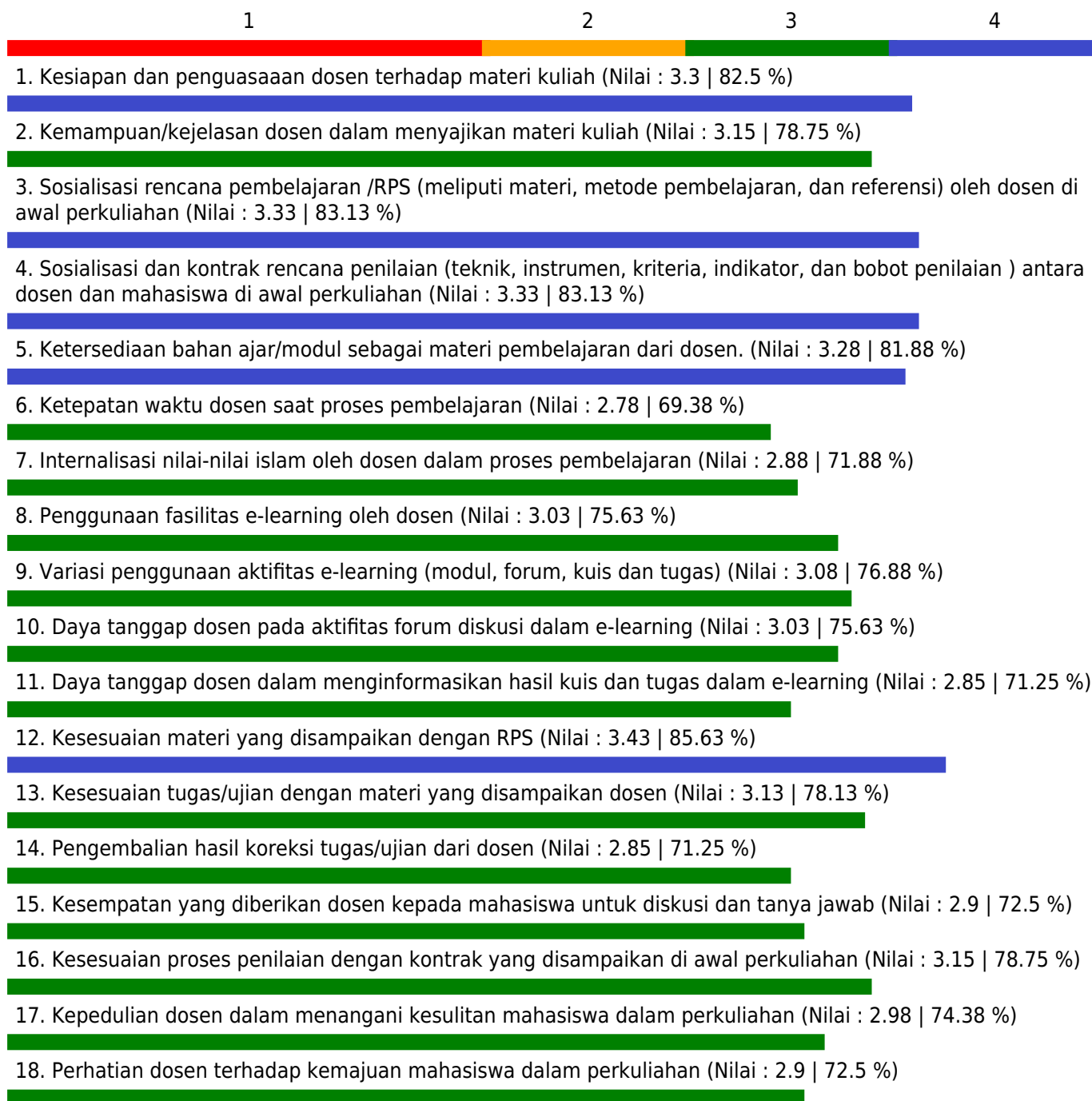
Fakultas - Program Studi : Ekonomi dan Bisnis - Manajemen

Mata Kuliah : PENGANTAR BISNIS

Dosen : AFFANDI ISS, S.E., M.M. /

Kelas : D

Indeks Pembelajaran : 3.08



Catatan :

Jumlah Peserta = 40

Jumlah Peserta yang menjawab = 39

Keterangan Nilai

1.00 - 1.75 = Kurang; 1.75 - 2.50 = Cukup; 2.50 - 3.25 = Baik; 3.35 - 4.00 = Sangat Baik

## GRAFIK PENILAIAN MAHASISWA TERHADAP PERKULIAHAN SEMESTER GANJIL TAHUN AKADEMIK 2020/2021

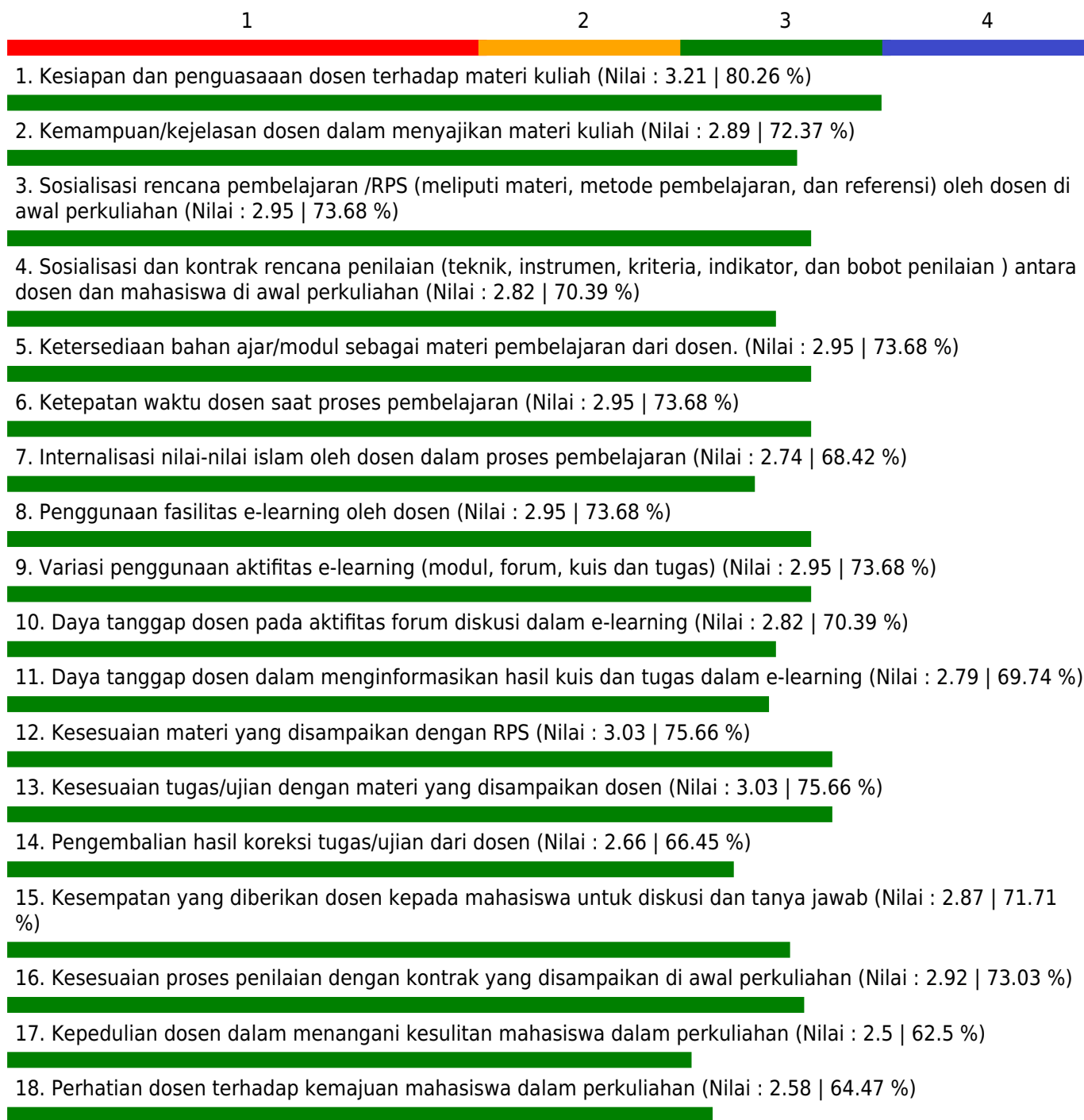
Fakultas - Program Studi : Ekonomi dan Bisnis - Manajemen

Mata Kuliah : PENGANTAR BISNIS

Dosen : AFFANDI ISS, S.E., M.M. /

Kelas : E

Indeks Pembelajaran : 2.88



Catatan :

Jumlah Peserta = 40

Jumlah Peserta yang menjawab = 37

Keterangan Nilai

1.00 - 1.75 = Kurang; 1.75 - 2.50 = Cukup; 2.50 - 3.25 = Baik; 3.35 - 4.00 = Sangat Baik

## GRAFIK PENILAIAN MAHASISWA TERHADAP PERKULIAHAN SEMESTER GANJIL TAHUN AKADEMIK 2020/2021

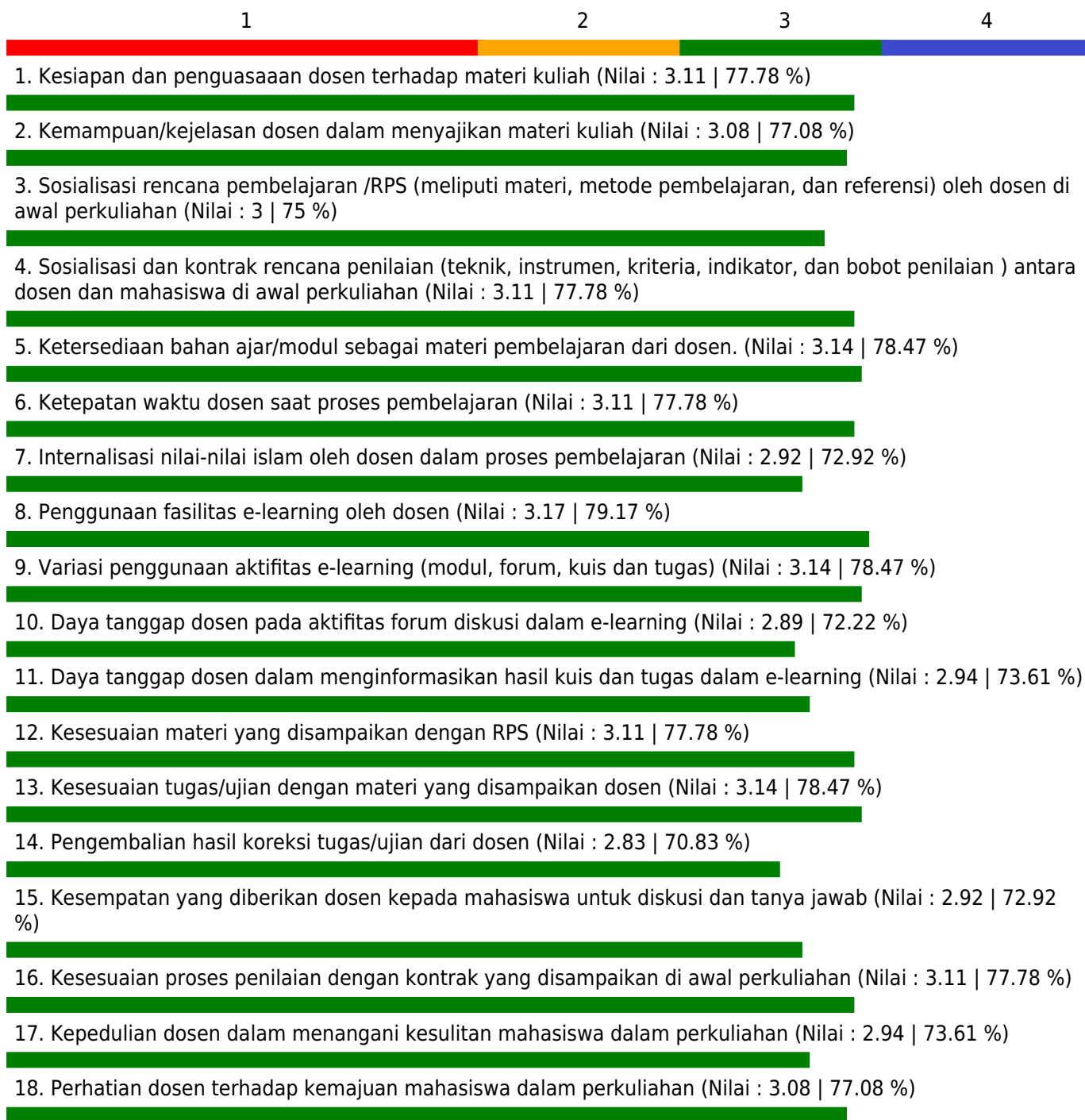
Fakultas - Program Studi : Ekonomi dan Bisnis - Manajemen

Mata Kuliah : MAN. SDM

Dosen : ALLYA ROOSALLYN ASSYOFA, S.E., M.SI /

Kelas : E

Indeks Pembelajaran : 3.04



Catatan :

Jumlah Peserta = 39

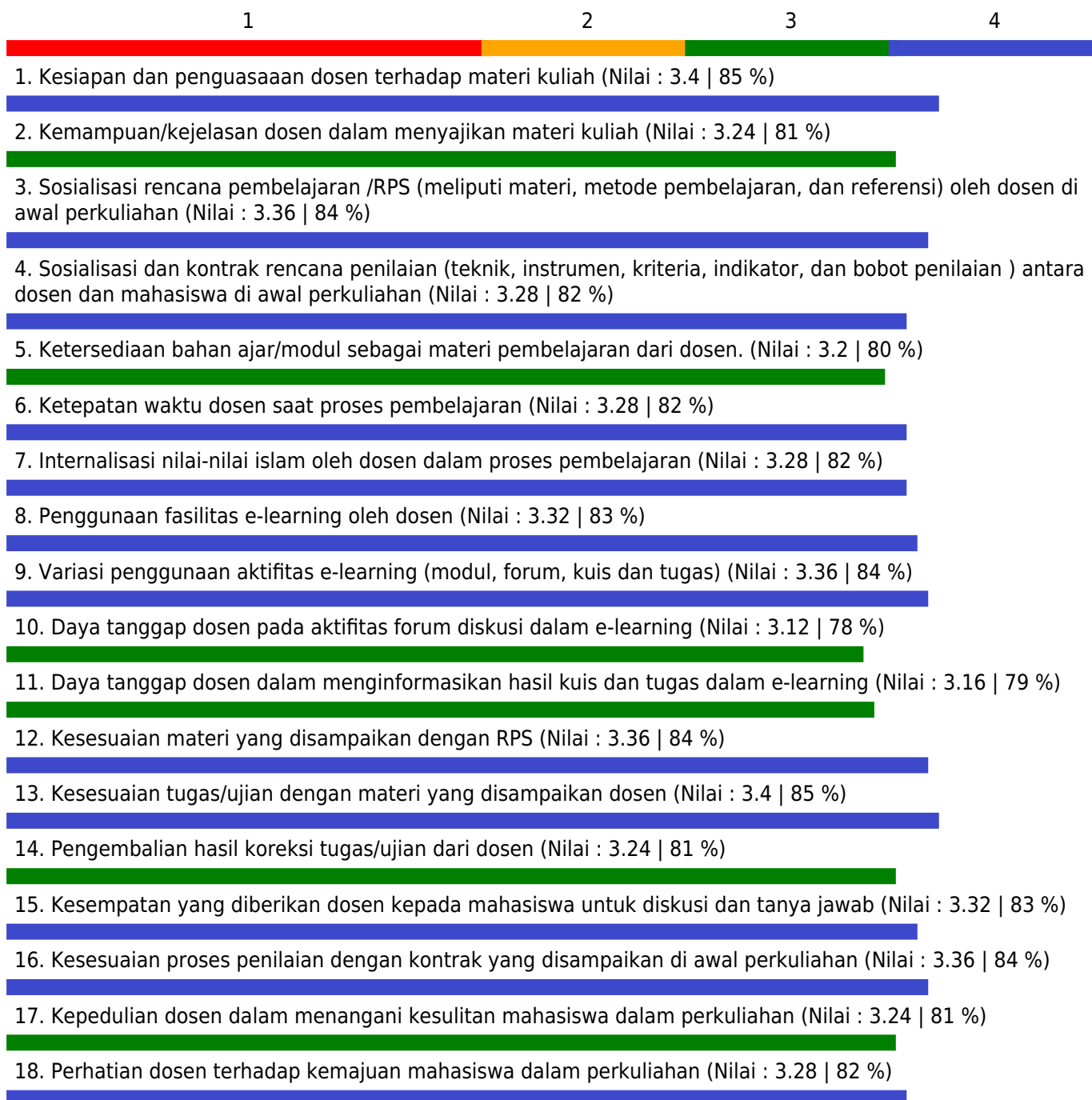
Jumlah Peserta yang menjawab = 35

Keterangan Nilai

1.00 - 1.75 = Kurang; 1.75 - 2.50 = Cukup; 2.50 - 3.25 = Baik; 3.35 - 4.00 = Sangat Baik

## GRAFIK PENILAIAN MAHASISWA TERHADAP PERKULIAHAN SEMESTER GANJIL TAHUN AKADEMIK 2020/2021

Fakultas - Program Studi : Ekonomi dan Bisnis - Manajemen  
 Mata Kuliah : MAN. SDM  
 Dosen : ALLYA ROOSALLYN ASSYOFA, S.E., M.SI /  
 Kelas : F  
 Indeks Pembelajaran : 3.3



Catatan :

Jumlah Peserta = 29

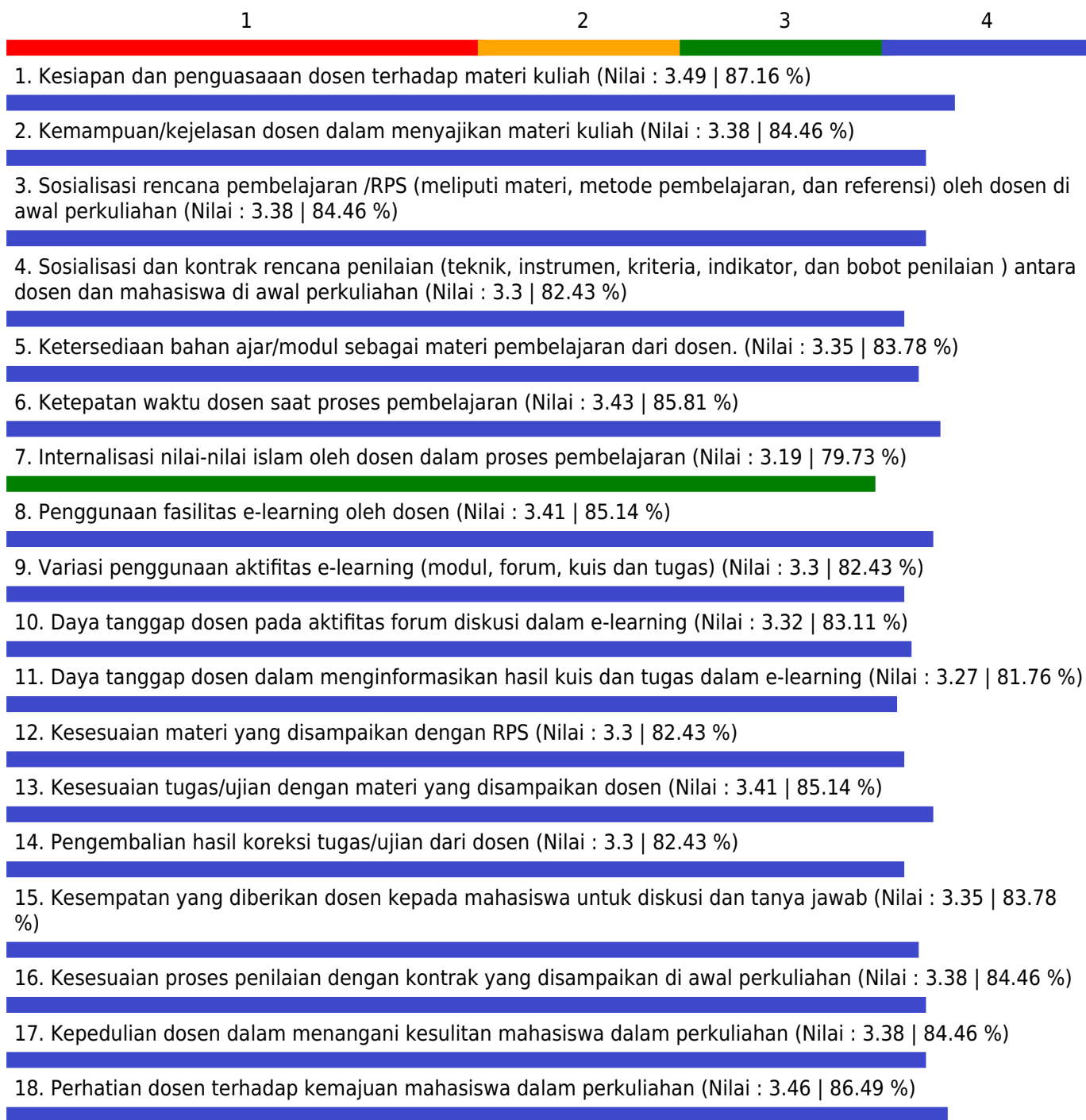
Jumlah Peserta yang menjawab = 24

Keterangan Nilai

1.00 - 1.75 = Kurang; 1.75 - 2.50 = Cukup; 2.50 - 3.25 = Baik; 3.35 - 4.00 = Sangat Baik

## GRAFIK PENILAIAN MAHASISWA TERHADAP PERKULIAHAN SEMESTER GANJIL TAHUN AKADEMIK 2020/2021

Fakultas - Program Studi : Ekonomi dan Bisnis - Manajemen  
Mata Kuliah : MAN. PELATIHAN  
Dosen : ALLYA ROOSALLYN ASSYOFA, S.E., M.SI /  
Kelas : A  
Indeks Pembelajaran : 3.35



Catatan :

Jumlah Peserta = 39

Jumlah Peserta yang menjawab = 37

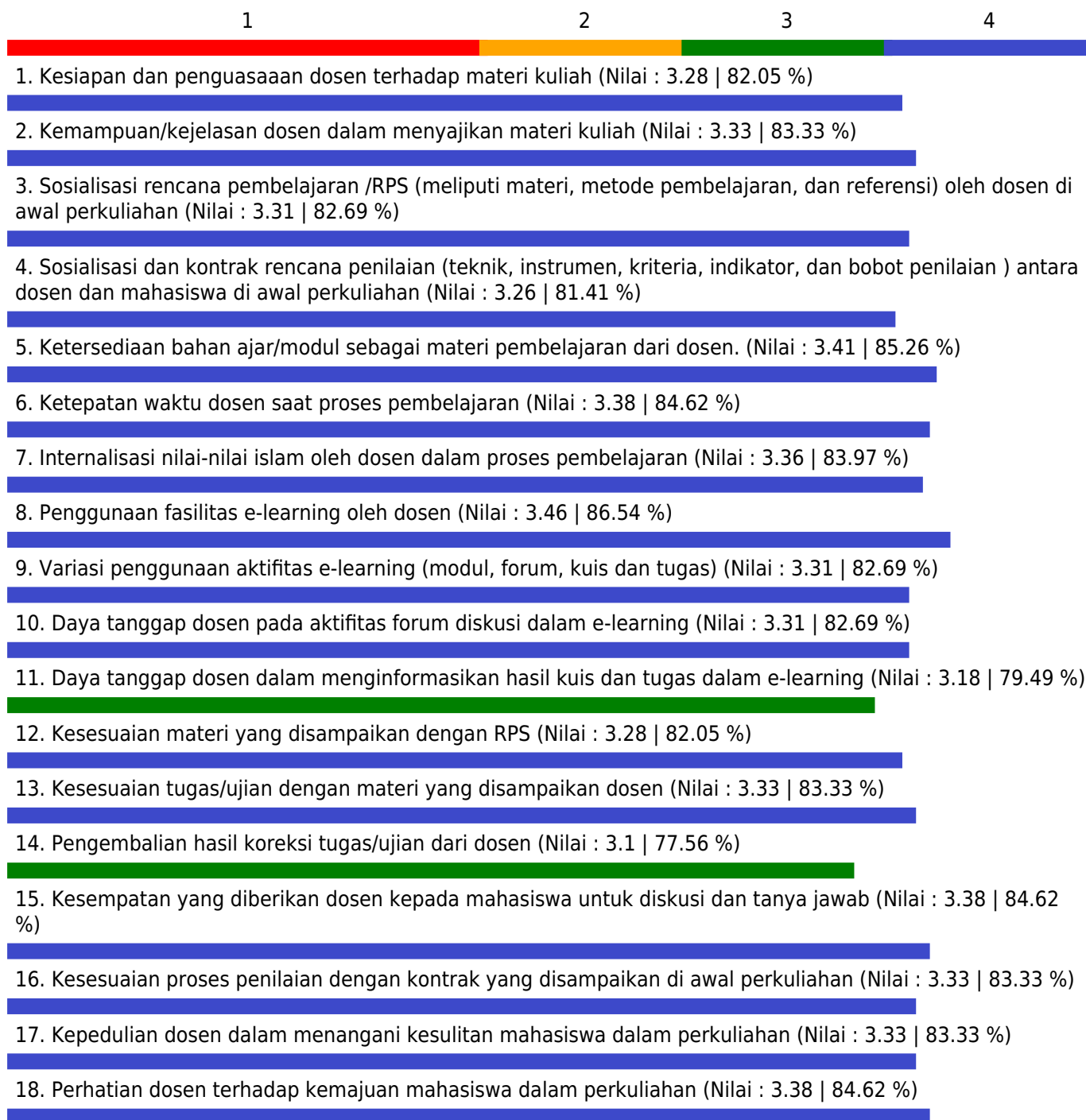
Keterangan Nilai

1.00 - 1.75 = Kurang; 1.75 - 2.50 = Cukup; 2.50 - 3.25 = Baik; 3.35 - 4.00 = Sangat Baik



## GRAFIK PENILAIAN MAHASISWA TERHADAP PERKULIAHAN SEMESTER GANJIL TAHUN AKADEMIK 2020/2021

Fakultas - Program Studi : Ekonomi dan Bisnis - Manajemen  
 Mata Kuliah : MAN. PELATIHAN  
 Dosen : ALLYA ROOSALLYN ASSYOFA, S.E., M.SI /  
 Kelas : B  
 Indeks Pembelajaran : 3.35



Catatan :

Jumlah Peserta = 40

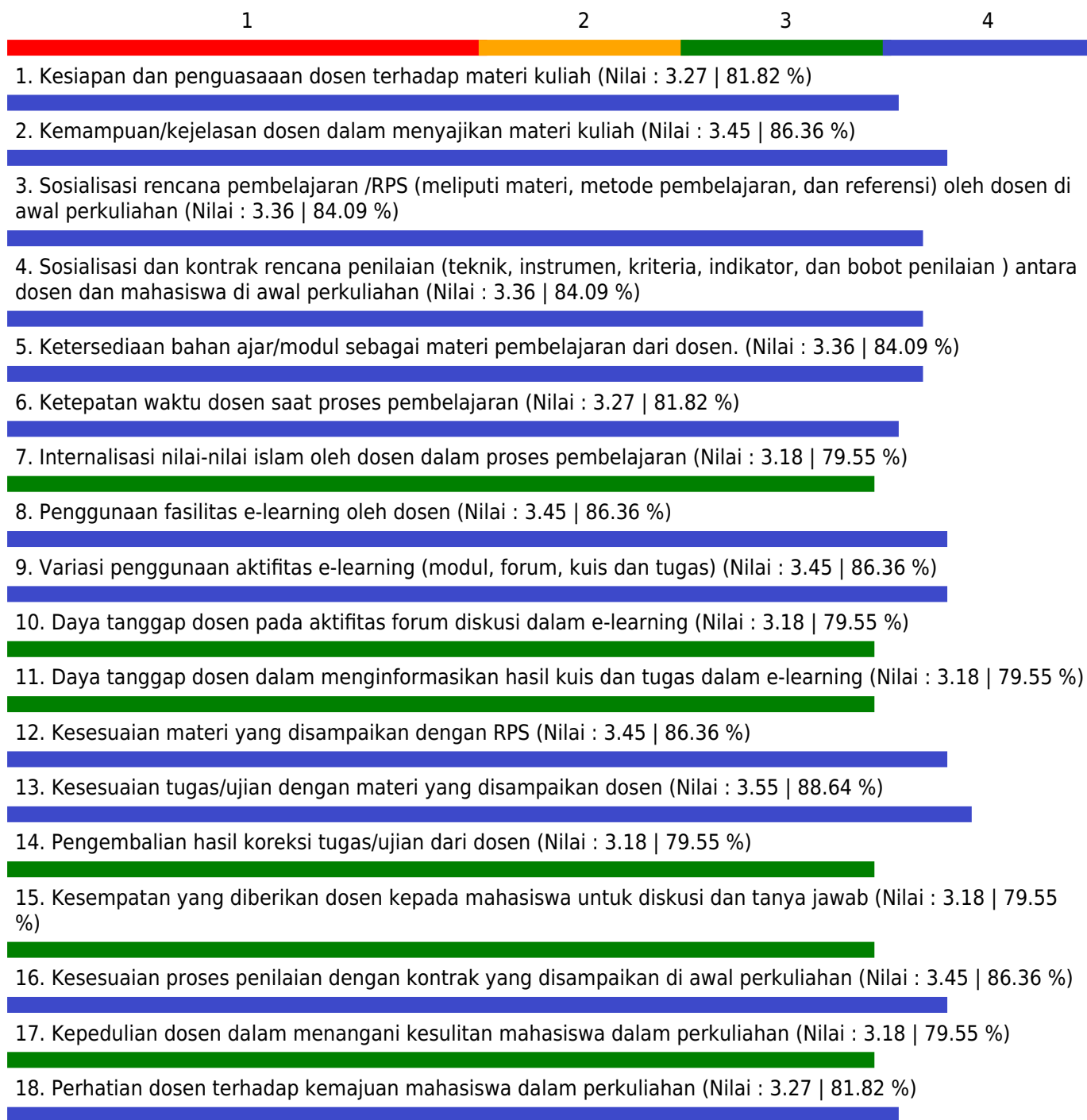
Jumlah Peserta yang menjawab = 38

Keterangan Nilai

1.00 - 1.75 = Kurang; 1.75 - 2.50 = Cukup; 2.50 - 3.25 = Baik; 3.25 - 4.00 = Sangat Baik

## GRAFIK PENILAIAN MAHASISWA TERHADAP PERKULIAHAN SEMESTER GANJIL TAHUN AKADEMIK 2020/2021

Fakultas - Program Studi : Ekonomi dan Bisnis - Manajemen  
Mata Kuliah : MAN. PELATIHAN  
Dosen : ALLYA ROOSALLYN ASSYOFA, S.E., M.SI /  
Kelas : C  
Indeks Pembelajaran : 3.28



Catatan :

Jumlah Peserta = 12

Jumlah Peserta yang menjawab = 9

Keterangan Nilai

1.00 - 1.75 = Kurang; 1.75 - 2.50 = Cukup; 2.50 - 3.25 = Baik; 3.35 - 4.00 = Sangat Baik

## GRAFIK PENILAIAN MAHASISWA TERHADAP PERKULIAHAN SEMESTER GANJIL TAHUN AKADEMIK 2020/2021

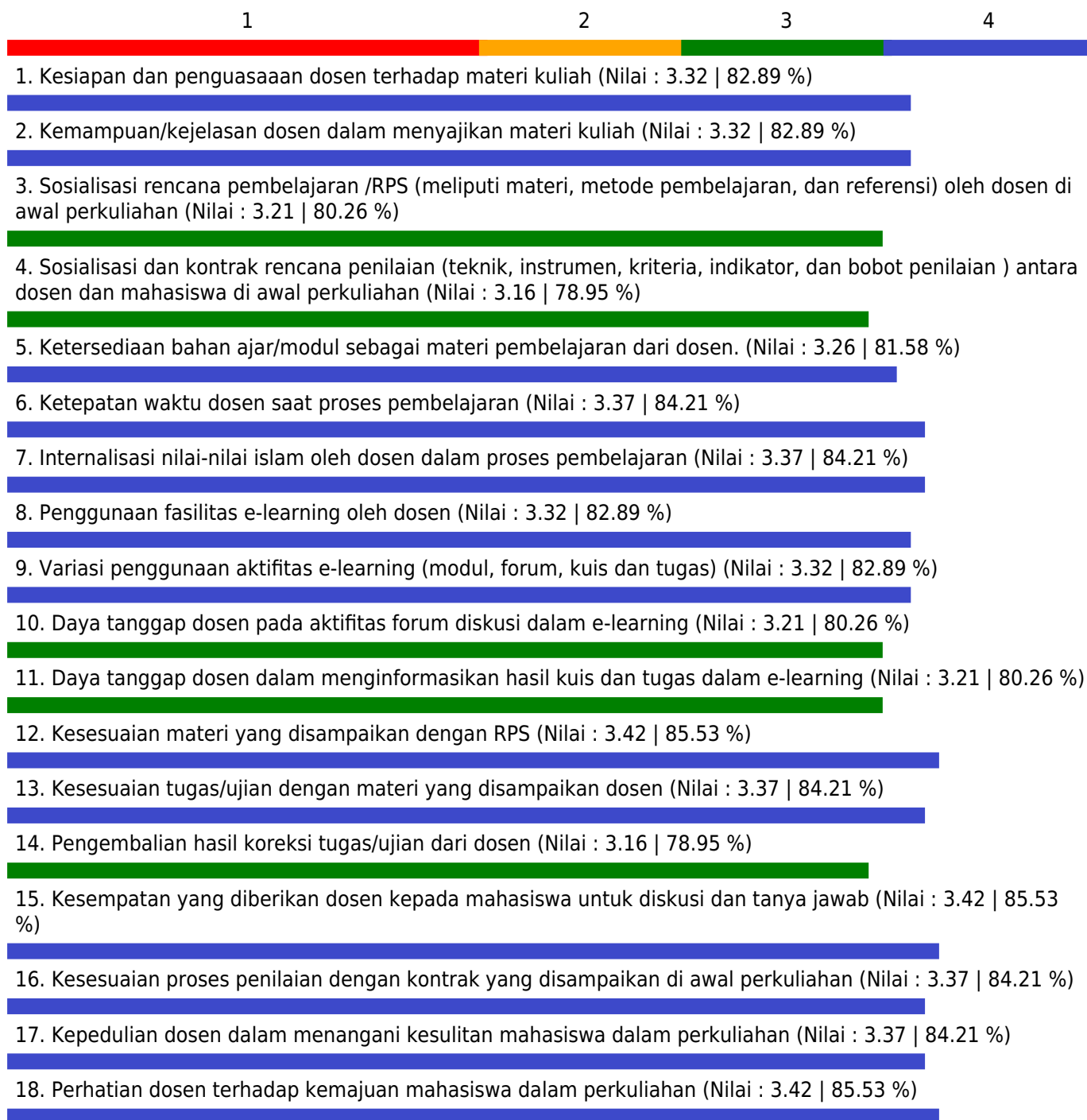
Fakultas - Program Studi : Ekonomi dan Bisnis - Manajemen

Mata Kuliah : LAB. MAN. SDM

Dosen : ALLYA ROOSALLYN ASSYOFA, S.E., M.SI /

Kelas : D

Indeks Pembelajaran : 3.31



Catatan :

Jumlah Peserta = 20

Jumlah Peserta yang menjawab = 19

Keterangan Nilai

1.00 - 1.75 = Kurang; 1.75 - 2.50 = Cukup; 2.50 - 3.25 = Baik; 3.35 - 4.00 = Sangat Baik

## GRAFIK PENILAIAN MAHASISWA TERHADAP PERKULIAHAN SEMESTER GANJIL TAHUN AKADEMIK 2020/2021

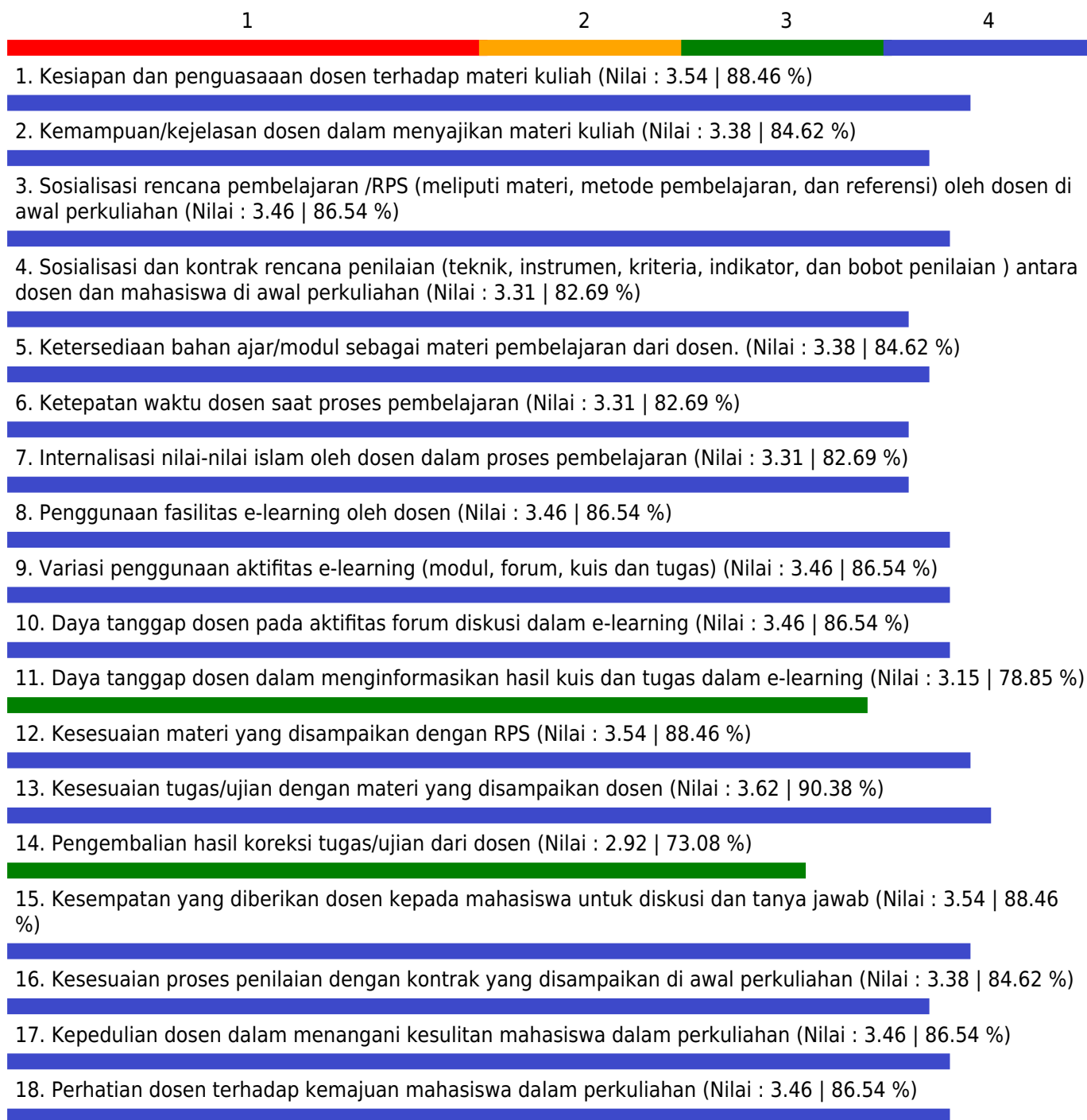
Fakultas - Program Studi : Ekonomi dan Bisnis - Manajemen

Mata Kuliah : LAB. MAN. SDM

Dosen : ALLYA ROOSALLYN ASSYOFA, S.E., M.SI /

Kelas : E

Indeks Pembelajaran : 3.4



Catatan :

Jumlah Peserta = 14

Jumlah Peserta yang menjawab = 13

Keterangan Nilai

1.00 - 1.75 = Kurang; 1.75 - 2.50 = Cukup; 2.50 - 3.25 = Baik; 3.35 - 4.00 = Sangat Baik

## GRAFIK PENILAIAN MAHASISWA TERHADAP PERKULIAHAN SEMESTER GANJIL TAHUN AKADEMIK 2020/2021

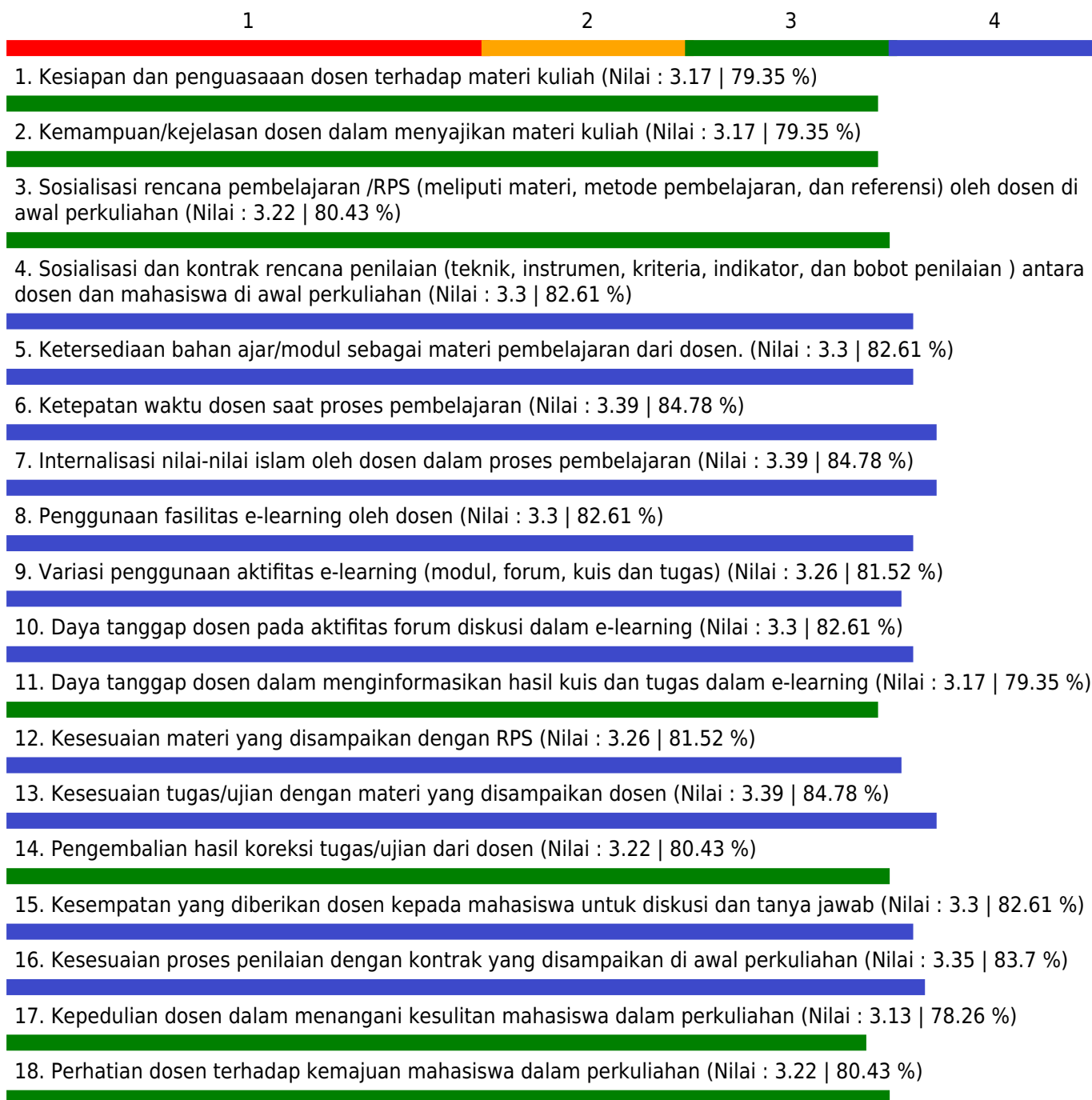
Fakultas - Program Studi : Ekonomi dan Bisnis - Manajemen

Mata Kuliah : MAN. SDM ISLAMI

Dosen : ALLYA ROOSALLYN ASSYOFA, S.E., M.SI /

Kelas : G

Indeks Pembelajaran : 3.29



Catatan :

Jumlah Peserta = 25

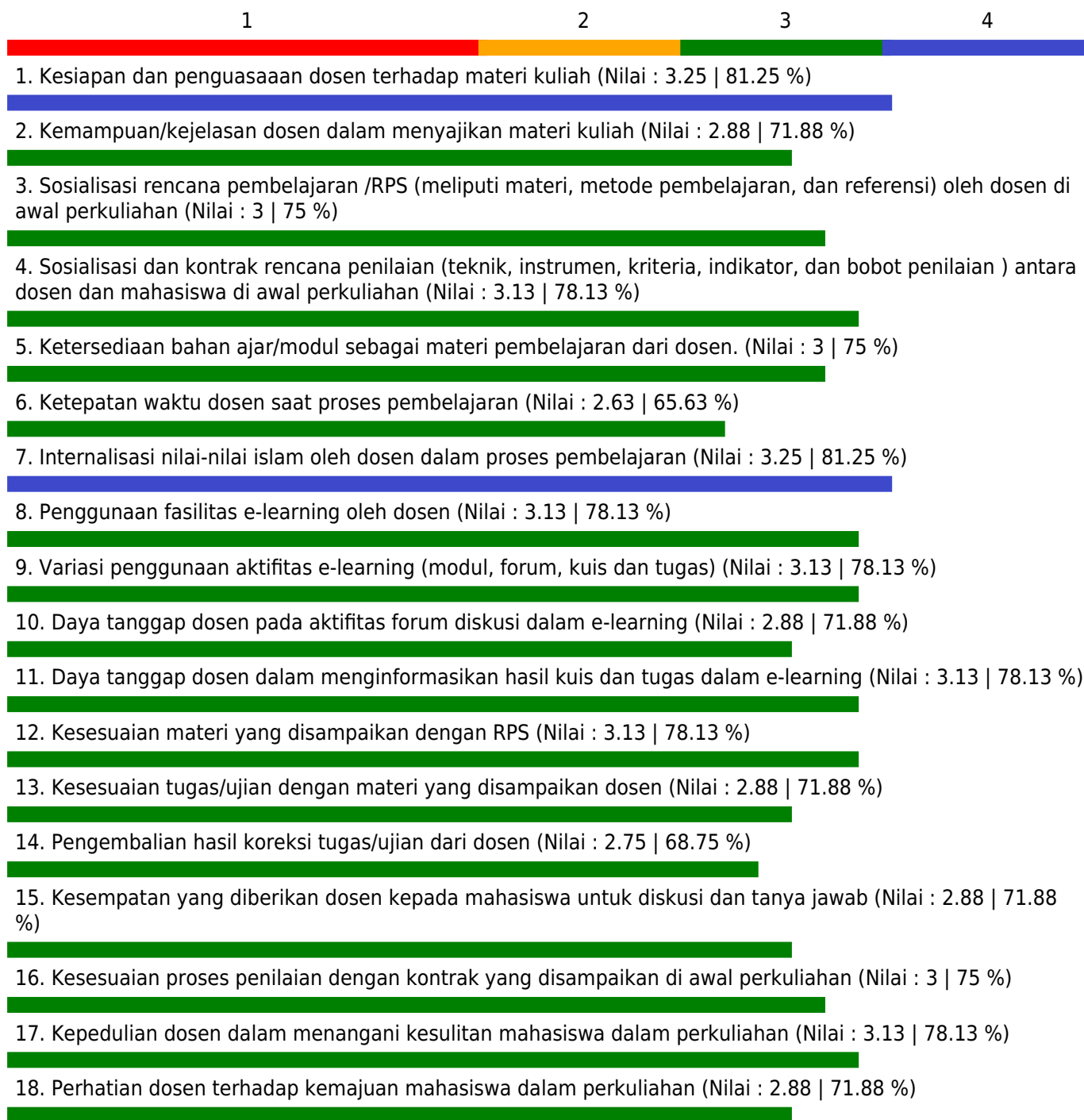
Jumlah Peserta yang menjawab = 22

Keterangan Nilai

1.00 - 1.75 = Kurang; 1.75 - 2.50 = Cukup; 2.50 - 3.25 = Baik; 3.35 - 4.00 = Sangat Baik

## GRAFIK PENILAIAN MAHASISWA TERHADAP PERKULIAHAN SEMESTER GANJIL TAHUN AKADEMIK 2020/2021

Fakultas - Program Studi : Ekonomi dan Bisnis - Manajemen  
Mata Kuliah : MAN. SDM ISLAMI  
Dosen : ALLYA ROOSALLYN ASSYOFA, S.E., M.SI /  
Kelas : H  
Indeks Pembelajaran : 2.98



Catatan :

Jumlah Peserta = 7

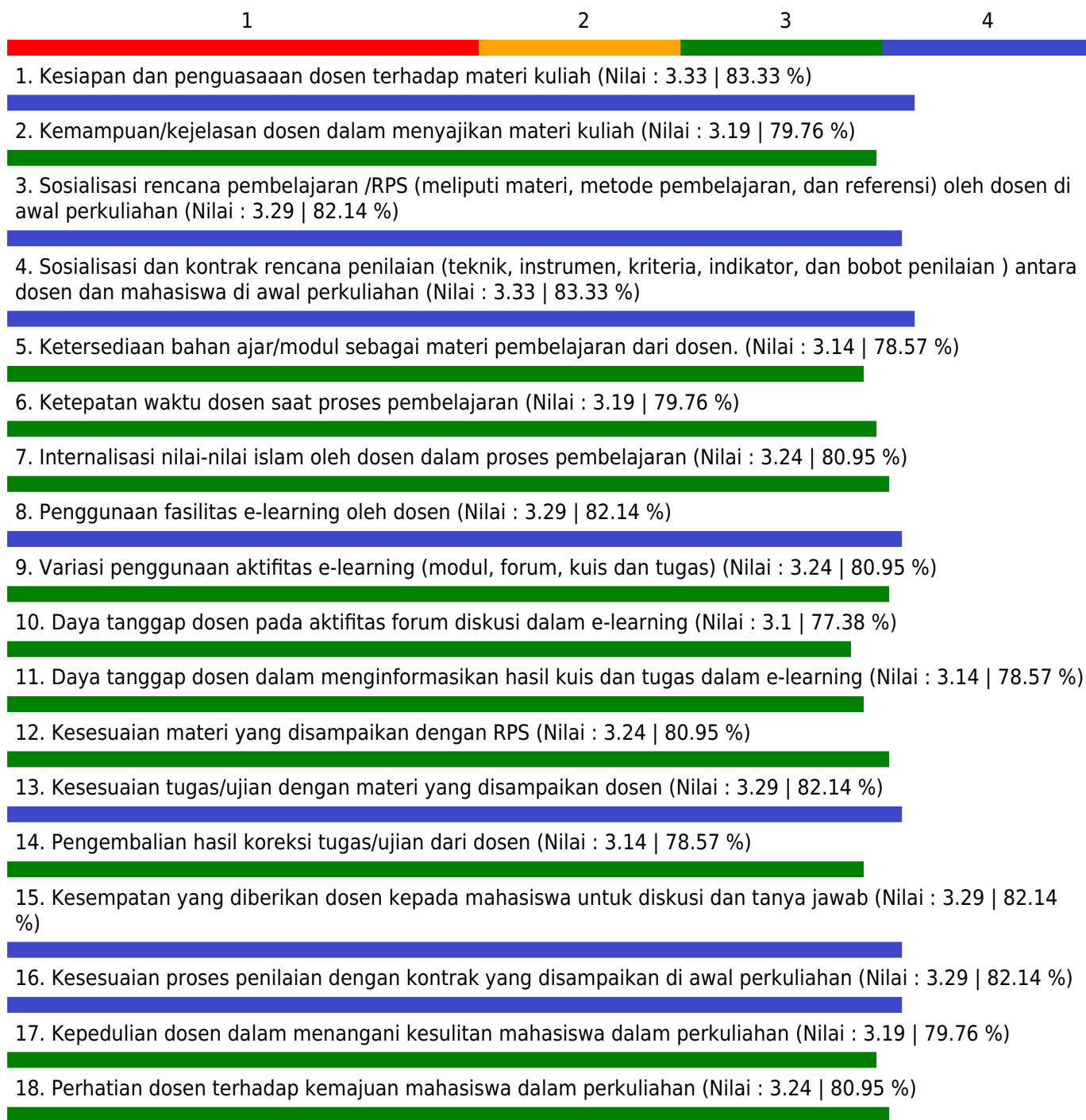
Jumlah Peserta yang menjawab = 7

Keterangan Nilai

1.00 - 1.75 = Kurang; 1.75 - 2.50 = Cukup; 2.50 - 3.25 = Baik; 3.35 - 4.00 = Sangat Baik

## GRAFIK PENILAIAN MAHASISWA TERHADAP PERKULIAHAN SEMESTER GANJIL TAHUN AKADEMIK 2020/2021

Fakultas - Program Studi : Ekonomi dan Bisnis - Manajemen  
Mata Kuliah : WORKSHOP KEWIRAUSAHAAN  
Dosen : ALLYA ROOSALLYN ASSYOFA, S.E., M.SI /  
Kelas : K  
Indeks Pembelajaran : 3.23



Catatan :

Jumlah Peserta = 21

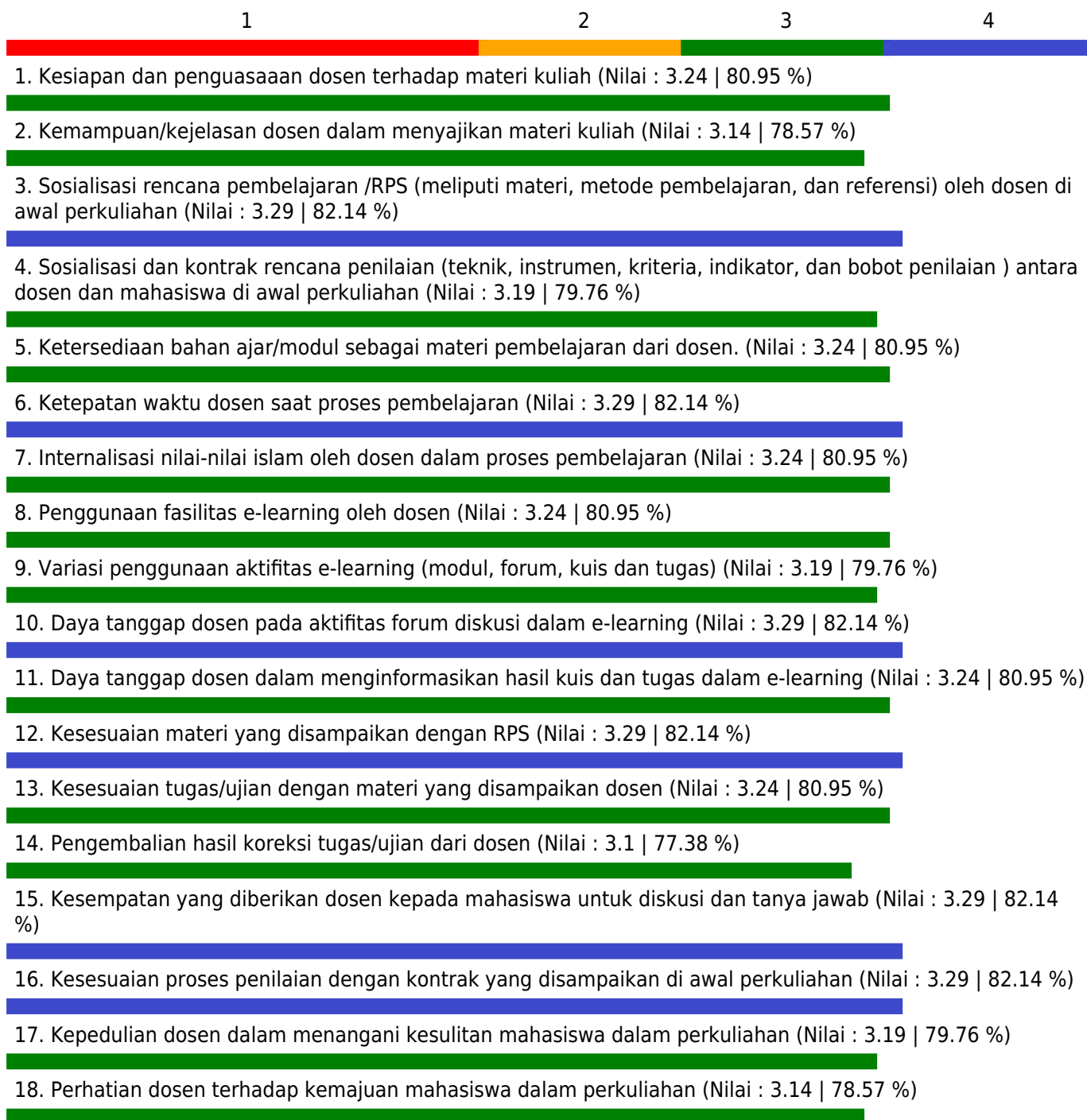
Jumlah Peserta yang menjawab = 21

Keterangan Nilai

1.00 - 1.75 = Kurang; 1.75 - 2.50 = Cukup; 2.50 - 3.25 = Baik; 3.35 - 4.00 = Sangat Baik

## **GRAFIK PENILAIAN MAHASISWA TERHADAP PERKULIAHAN SEMESTER GANJIL TAHUN AKADEMIK 2020/2021**

Fakultas - Program Studi : Ekonomi dan Bisnis - Manajemen  
Mata Kuliah : WORKSHOP KEWIRAUSAHAAN  
Dosen : ALLYA ROOSALLYN ASSYOFA, S.E., M.SI /  
Kelas : L  
Indeks Pembelajaran : 3.23



Catatan :

Jumlah Peserta = 22

Jumlah Peserta yang menjawab = 21

Keterangan Nilai

1.00 - 1.75 = Kurang; 1.75 - 2.50 = Cukup; 2.50 - 3.25 = Baik; 3.35 - 4.00 = Sangat Baik



## GRAFIK PENILAIAN MAHASISWA TERHADAP PERKULIAHAN SEMESTER GANJIL TAHUN AKADEMIK 2020/2021

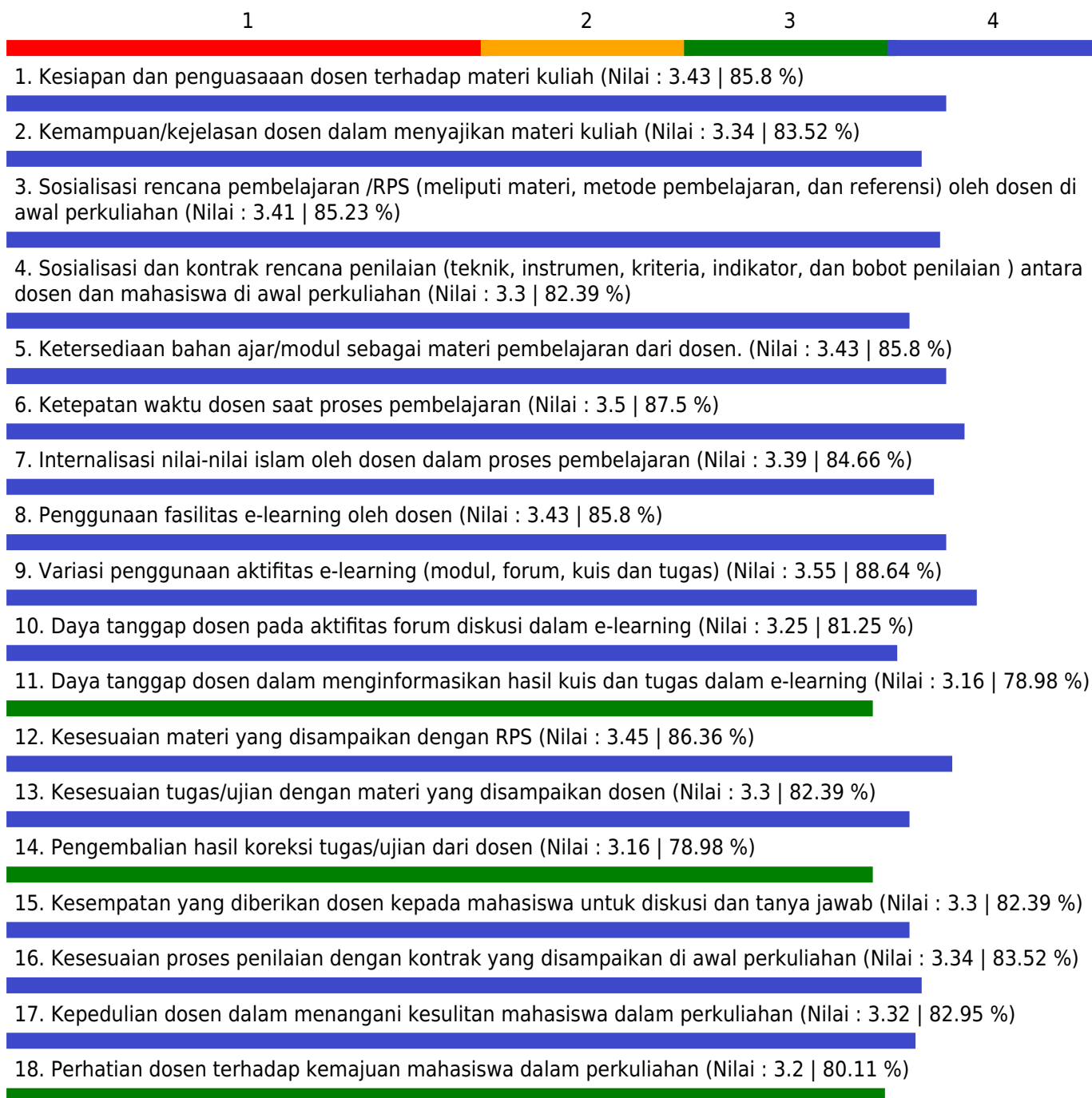
Fakultas - Program Studi : Ekonomi dan Bisnis - Manajemen

Mata Kuliah : MAN. SDM

Dosen : AMINUDDIN IRFANI, S.E., M.SI /

Kelas : A

Indeks Pembelajaran : 3.35



Catatan :

Jumlah Peserta = 45

Jumlah Peserta yang menjawab = 44

Keterangan Nilai

1.00 - 1.75 = Kurang; 1.75 - 2.50 = Cukup; 2.50 - 3.25 = Baik; 3.25 - 4.00 = Sangat Baik

## GRAFIK PENILAIAN MAHASISWA TERHADAP PERKULIAHAN SEMESTER GANJIL TAHUN AKADEMIK 2020/2021

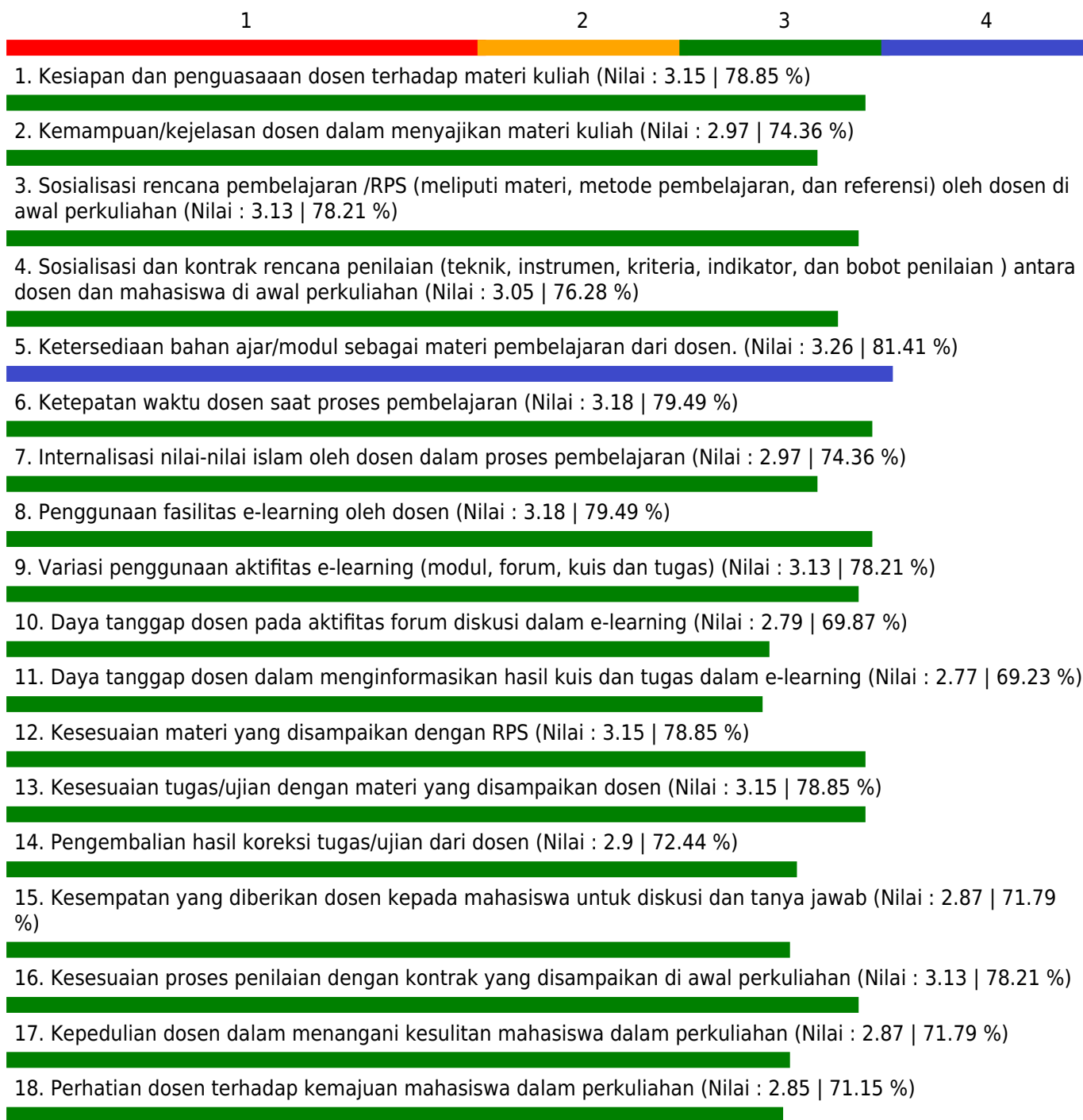
Fakultas - Program Studi : Ekonomi dan Bisnis - Manajemen

Mata Kuliah : MAN. SDM

Dosen : AMINUDDIN IRFANI, S.E., M.SI /

Kelas : B

Indeks Pembelajaran : 3.03



Catatan :

Jumlah Peserta = 40

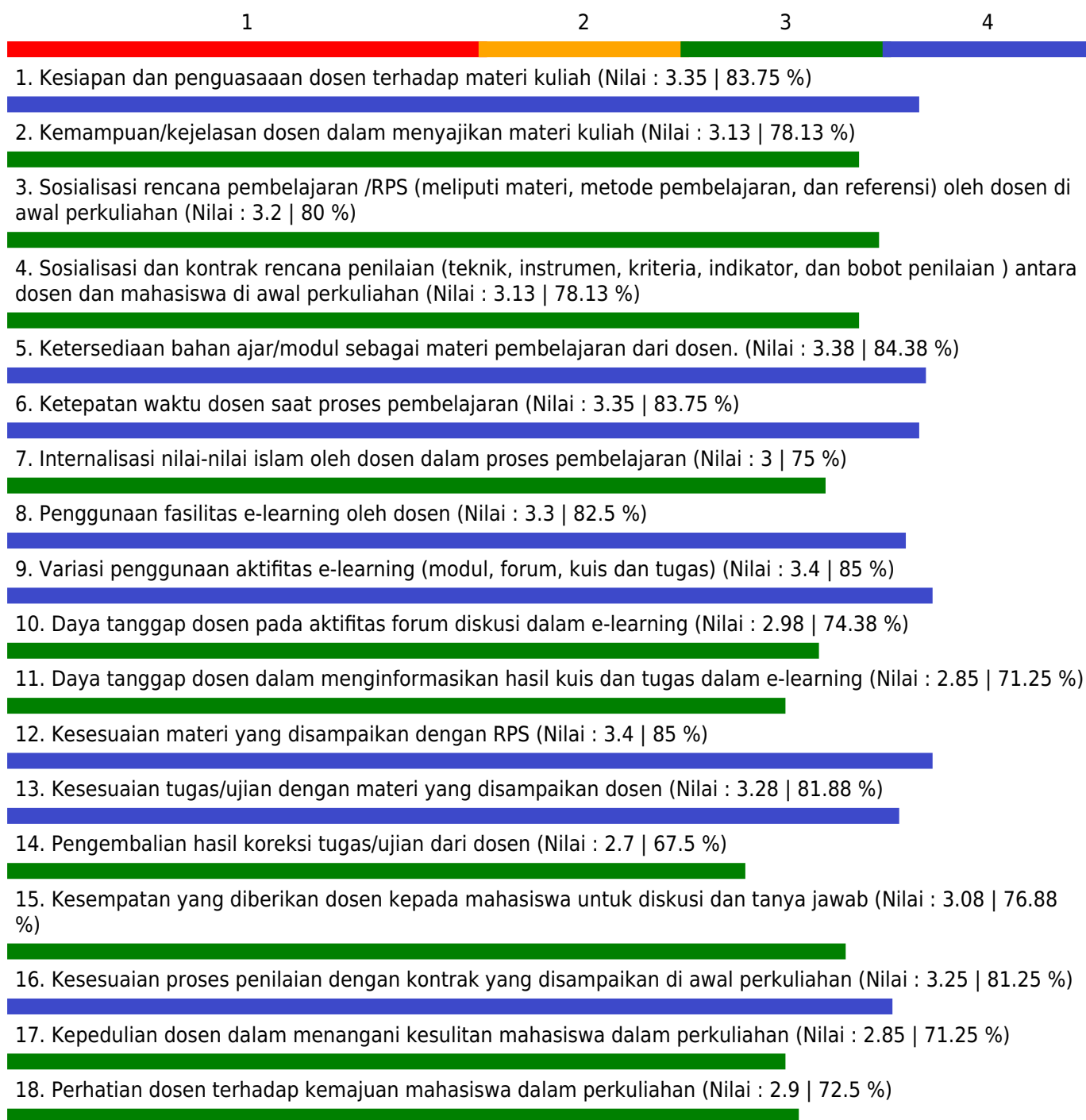
Jumlah Peserta yang menjawab = 39

Keterangan Nilai

1.00 - 1.75 = Kurang; 1.75 - 2.50 = Cukup; 2.50 - 3.25 = Baik; 3.35 - 4.00 = Sangat Baik

## GRAFIK PENILAIAN MAHASISWA TERHADAP PERKULIAHAN SEMESTER GANJIL TAHUN AKADEMIK 2020/2021

Fakultas - Program Studi : Ekonomi dan Bisnis - Manajemen  
Mata Kuliah : MAN. SDM  
Dosen : AMINUDDIN IRFANI, S.E., M.SI /  
Kelas : C  
Indeks Pembelajaran : 3.13



Catatan :

Jumlah Peserta = 40

Jumlah Peserta yang menjawab = 39

Keterangan Nilai

1.00 - 1.75 = Kurang; 1.75 - 2.50 = Cukup; 2.50 - 3.25 = Baik; 3.35 - 4.00 = Sangat Baik

## GRAFIK PENILAIAN MAHASISWA TERHADAP PERKULIAHAN SEMESTER GANJIL TAHUN AKADEMIK 2020/2021

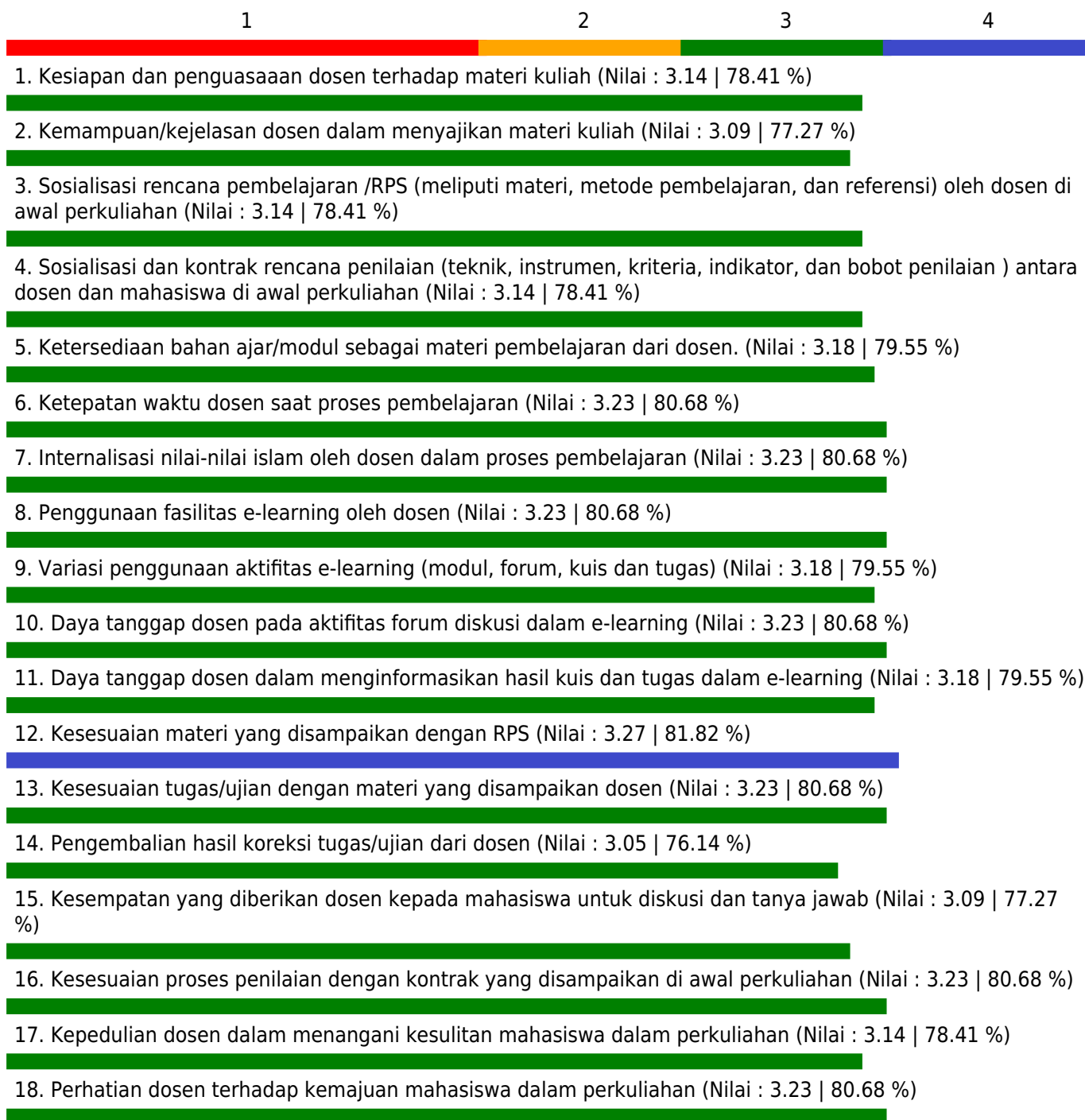
Fakultas - Program Studi : Ekonomi dan Bisnis - Manajemen

Mata Kuliah : MAN. SDM

Dosen : AMINUDDIN IRFANI, S.E., M.SI /

Kelas : D

Indeks Pembelajaran : 3.18



Catatan :

Jumlah Peserta = 30

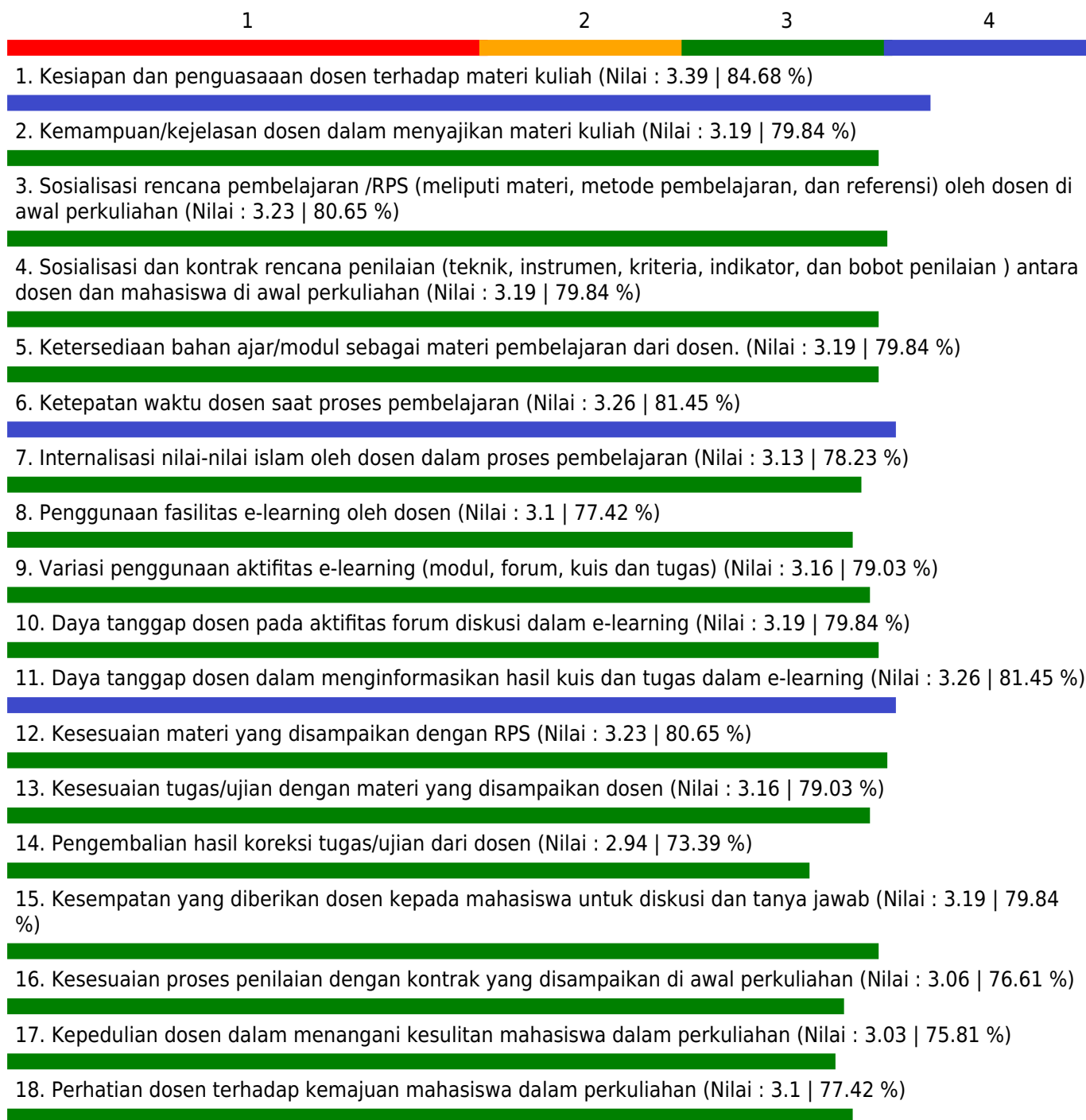
Jumlah Peserta yang menjawab = 21

Keterangan Nilai

1.00 - 1.75 = Kurang; 1.75 - 2.50 = Cukup; 2.50 - 3.25 = Baik; 3.35 - 4.00 = Sangat Baik

## GRAFIK PENILAIAN MAHASISWA TERHADAP PERKULIAHAN SEMESTER GANJIL TAHUN AKADEMIK 2020/2021

Fakultas - Program Studi : Ekonomi dan Bisnis - Manajemen  
 Mata Kuliah : MAN. OPERASI  
 Dosen : ASNI MUSTIKA RANI, S.E., M.M. /  
 Kelas : A  
 Indeks Pembelajaran : 3.17



Catatan :

Jumlah Peserta = 37

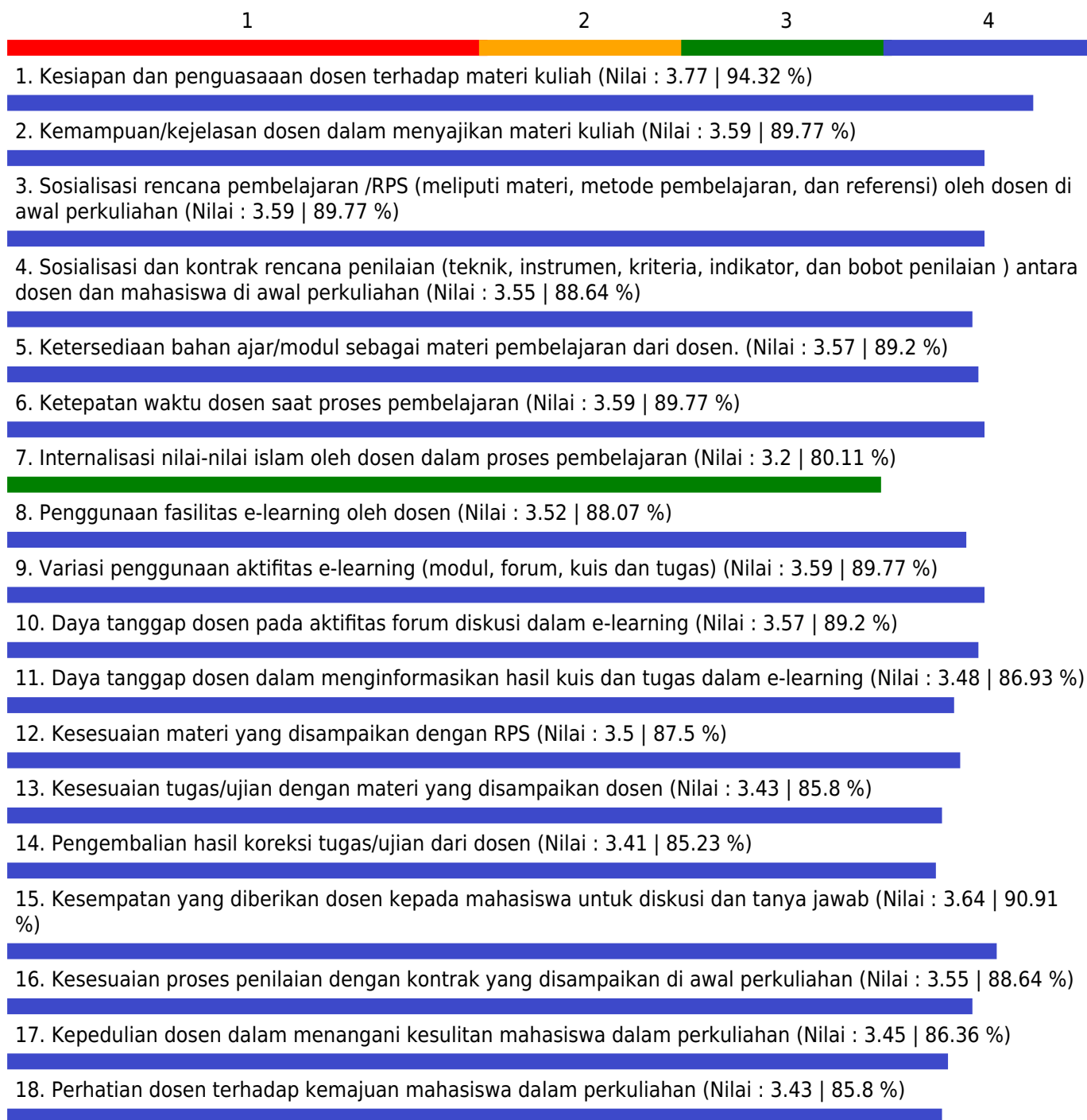
Jumlah Peserta yang menjawab = 31

Keterangan Nilai

1.00 - 1.75 = Kurang; 1.75 - 2.50 = Cukup; 2.50 - 3.25 = Baik; 3.35 - 4.00 = Sangat Baik

## GRAFIK PENILAIAN MAHASISWA TERHADAP PERKULIAHAN SEMESTER GANJIL TAHUN AKADEMIK 2020/2021

Fakultas - Program Studi : Ekonomi dan Bisnis - Manajemen  
Mata Kuliah : MAN. OPERASI  
Dosen : ASNI MUSTIKA RANI, S.E., M.M. /  
Kelas : B  
Indeks Pembelajaran : 3.52



Catatan :

Jumlah Peserta = 45

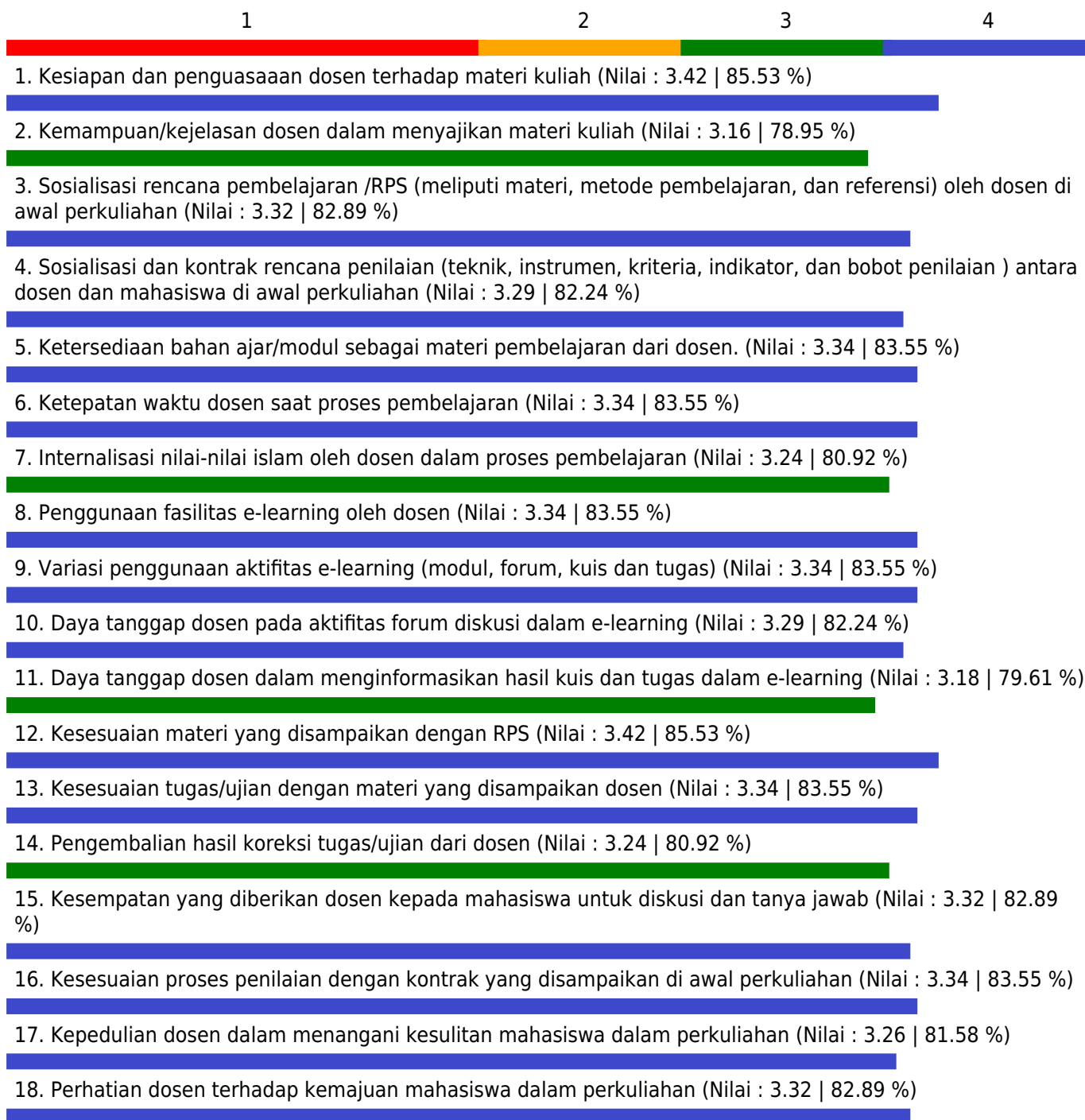
Jumlah Peserta yang menjawab = 44

Keterangan Nilai

1.00 - 1.75 = Kurang; 1.75 - 2.50 = Cukup; 2.50 - 3.25 = Baik; 3.35 - 4.00 = Sangat Baik

## GRAFIK PENILAIAN MAHASISWA TERHADAP PERKULIAHAN SEMESTER GANJIL TAHUN AKADEMIK 2020/2021

Fakultas - Program Studi : Ekonomi dan Bisnis - Manajemen  
 Mata Kuliah : MAN. OPERASI  
 Dosen : ASNI MUSTIKA RANI, S.E., M.M. /  
 Kelas : C  
 Indeks Pembelajaran : 3.31



Catatan :

Jumlah Peserta = 40

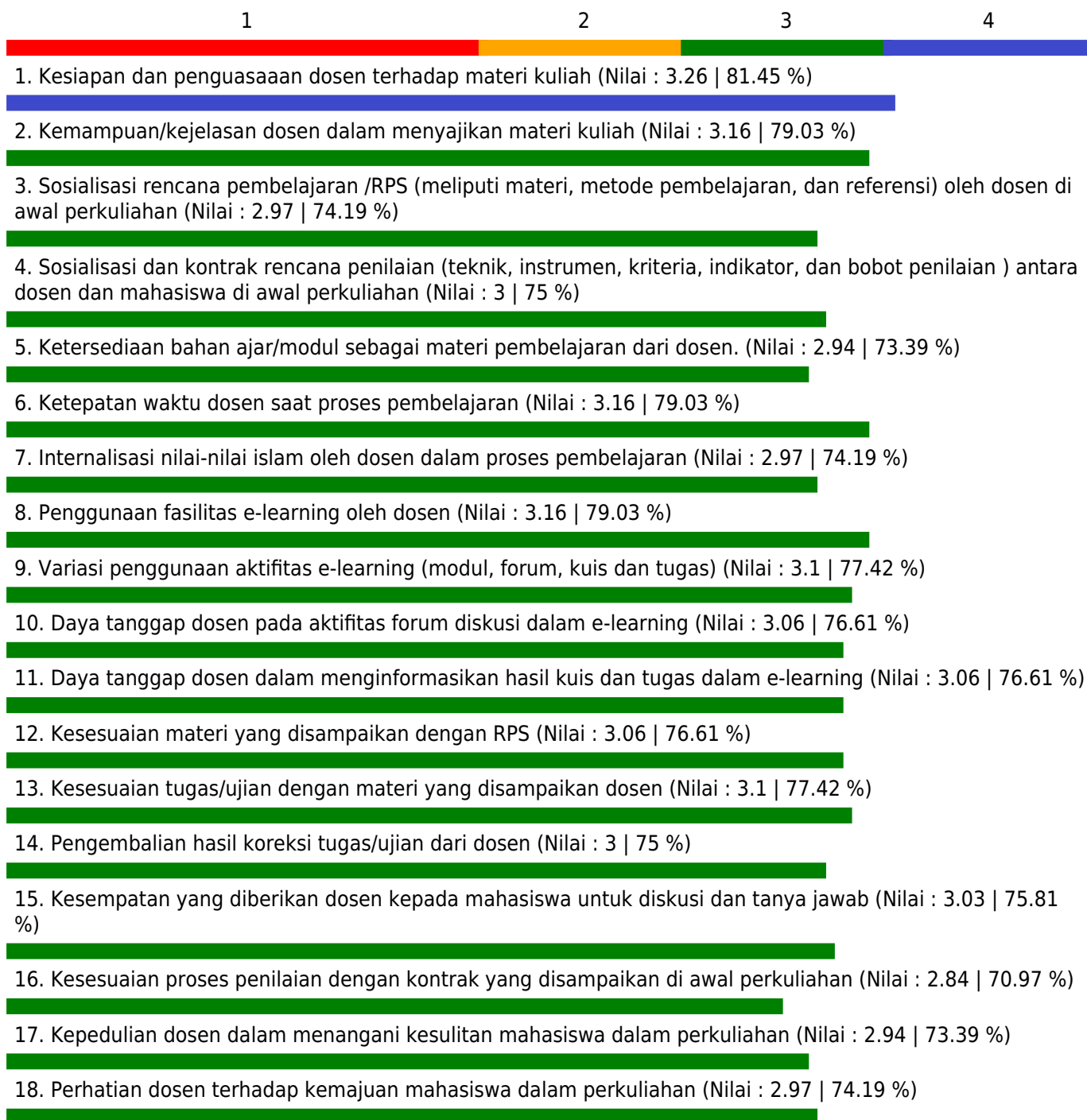
Jumlah Peserta yang menjawab = 38

Keterangan Nilai

1.00 - 1.75 = Kurang; 1.75 - 2.50 = Cukup; 2.50 - 3.25 = Baik; 3.35 - 4.00 = Sangat Baik

## GRAFIK PENILAIAN MAHASISWA TERHADAP PERKULIAHAN SEMESTER GANJIL TAHUN AKADEMIK 2020/2021

Fakultas - Program Studi : Ekonomi dan Bisnis - Manajemen  
Mata Kuliah : MAN. OPERASI  
Dosen : ASNI MUSTIKA RANI, S.E., M.M. /  
Kelas : D  
Indeks Pembelajaran : 3.04



Catatan :

Jumlah Peserta = 37

Jumlah Peserta yang menjawab = 30

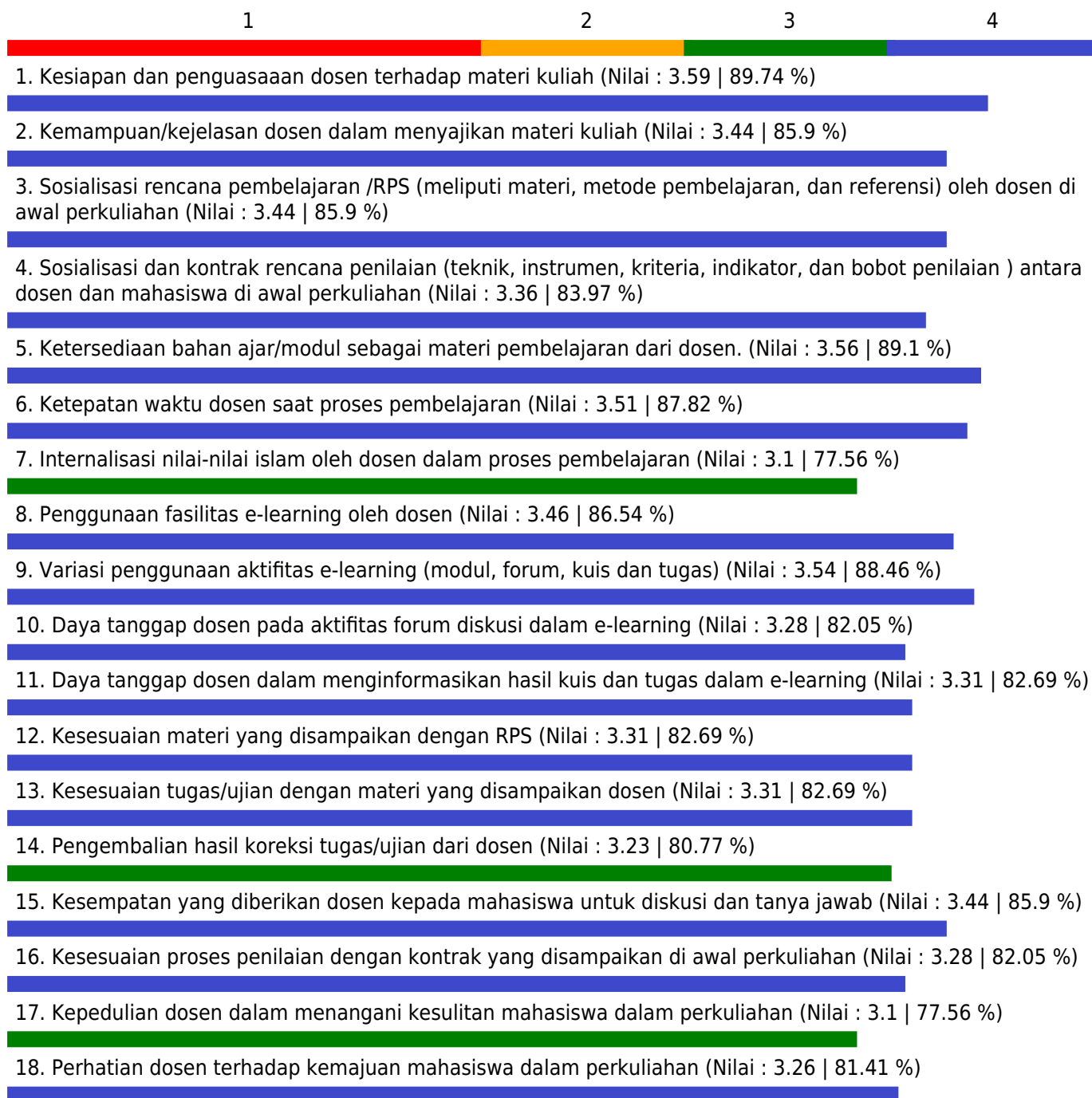
Keterangan Nilai

1.00 - 1.75 = Kurang; 1.75 - 2.50 = Cukup; 2.50 - 3.25 = Baik; 3.35 - 4.00 = Sangat Baik



## GRAFIK PENILAIAN MAHASISWA TERHADAP PERKULIAHAN SEMESTER GANJIL TAHUN AKADEMIK 2020/2021

Fakultas - Program Studi : Ekonomi dan Bisnis - Manajemen  
Mata Kuliah : MAN. OPERASI  
Dosen : ASNI MUSTIKA RANI, S.E., M.M. /  
Kelas : E  
Indeks Pembelajaran : 3.36



Catatan :

Jumlah Peserta = 40

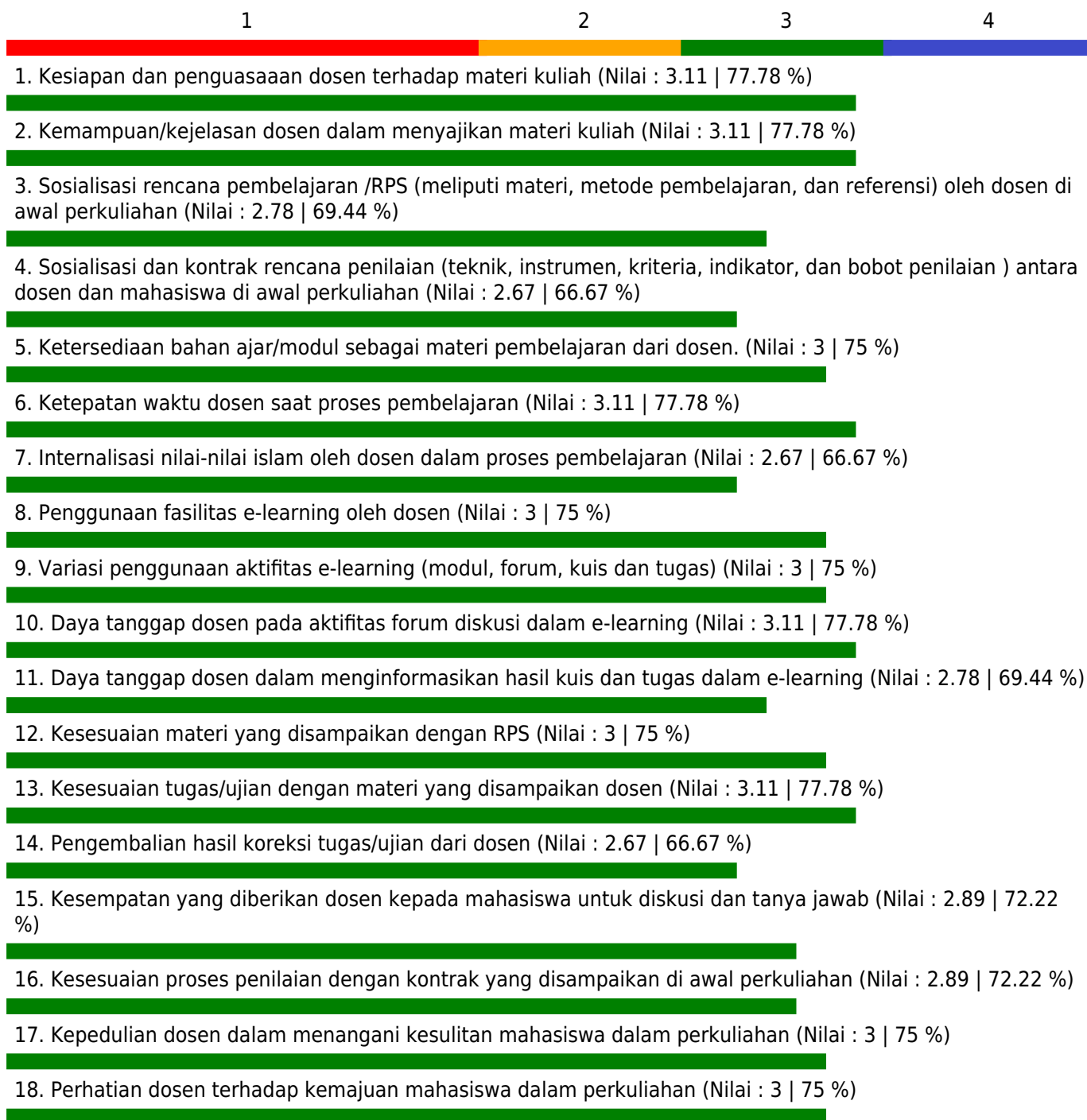
Jumlah Peserta yang menjawab = 37

Keterangan Nilai

1.00 - 1.75 = Kurang; 1.75 - 2.50 = Cukup; 2.50 - 3.25 = Baik; 3.35 - 4.00 = Sangat Baik

## GRAFIK PENILAIAN MAHASISWA TERHADAP PERKULIAHAN SEMESTER GANJIL TAHUN AKADEMIK 2020/2021

Fakultas - Program Studi : Ekonomi dan Bisnis - Manajemen  
Mata Kuliah : LAB. MAN. OPERASI  
Dosen : ASNI MUSTIKA RANI, S.E., M.M. /  
Kelas : A  
Indeks Pembelajaran : 2.93



Catatan :

Jumlah Peserta = 9

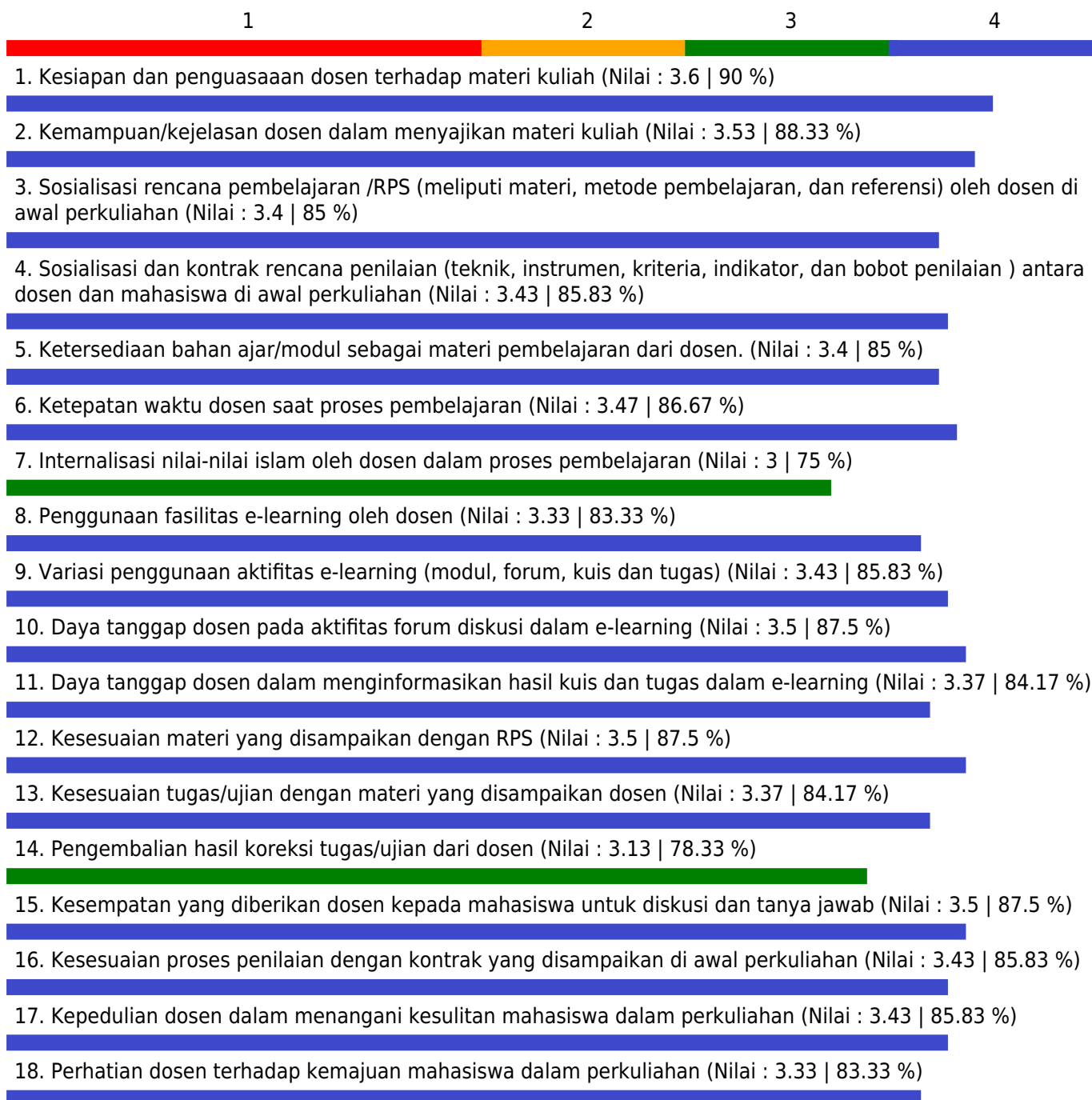
Jumlah Peserta yang menjawab = 8

Keterangan Nilai

1.00 - 1.75 = Kurang; 1.75 - 2.50 = Cukup; 2.50 - 3.25 = Baik; 3.35 - 4.00 = Sangat Baik

## GRAFIK PENILAIAN MAHASISWA TERHADAP PERKULIAHAN SEMESTER GANJIL TAHUN AKADEMIK 2020/2021

Fakultas - Program Studi : Ekonomi dan Bisnis - Manajemen  
 Mata Kuliah : MET. KUANT. PENG. KEPUTUSAN  
 Dosen : ASNI MUSTIKA RANI, S.E., M.M. /  
 Kelas : C  
 Indeks Pembelajaran : 3.42



Catatan :

Jumlah Peserta = 30

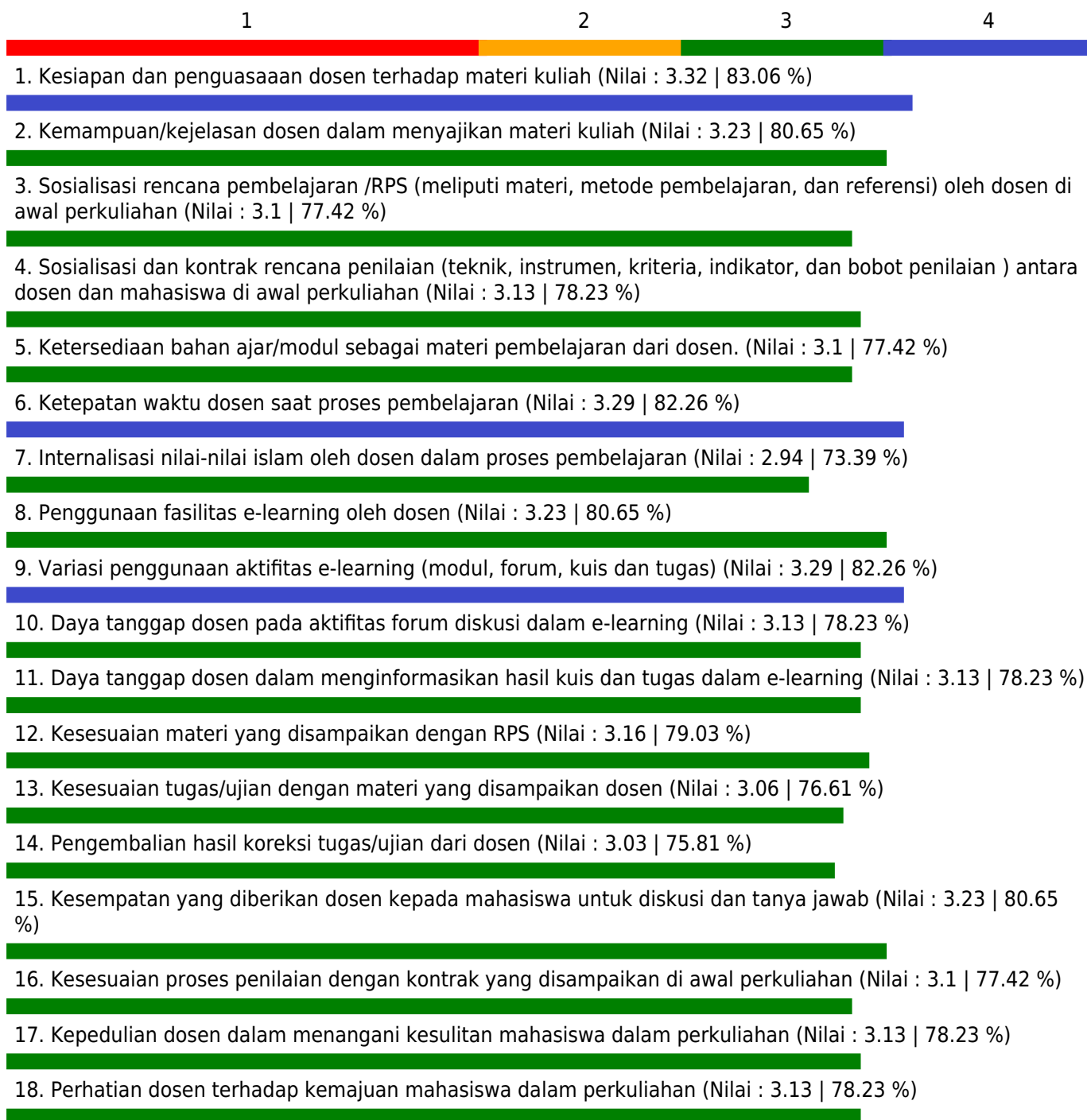
Jumlah Peserta yang menjawab = 26

Keterangan Nilai

1.00 - 1.75 = Kurang; 1.75 - 2.50 = Cukup; 2.50 - 3.25 = Baik; 3.35 - 4.00 = Sangat Baik

## GRAFIK PENILAIAN MAHASISWA TERHADAP PERKULIAHAN SEMESTER GANJIL TAHUN AKADEMIK 2020/2021

Fakultas - Program Studi : Ekonomi dan Bisnis - Manajemen  
 Mata Kuliah : MET. KUANT. PENG. KEPUTUSAN  
 Dosen : ASNI MUSTIKA RANI, S.E., M.M. /  
 Kelas : D  
 Indeks Pembelajaran : 3.16



Catatan :

Jumlah Peserta = 35

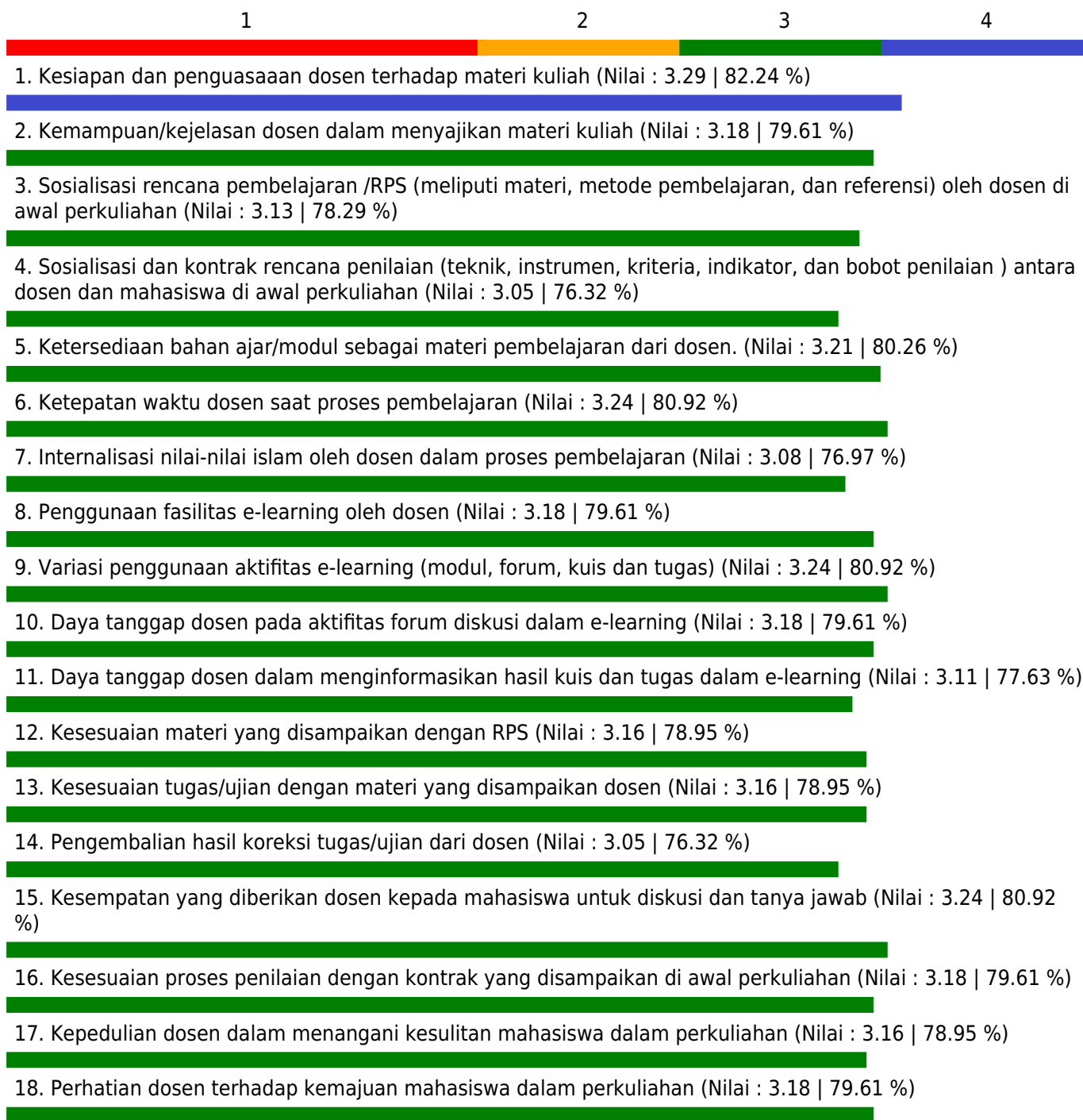
Jumlah Peserta yang menjawab = 29

Keterangan Nilai

1.00 - 1.75 = Kurang; 1.75 - 2.50 = Cukup; 2.50 - 3.25 = Baik; 3.35 - 4.00 = Sangat Baik

## GRAFIK PENILAIAN MAHASISWA TERHADAP PERKULIAHAN SEMESTER GANJIL TAHUN AKADEMIK 2020/2021

Fakultas - Program Studi : Ekonomi dan Bisnis - Manajemen  
Mata Kuliah : MET. KUANT. PENG. KEPUTUSAN  
Dosen : ASNI MUSTIKA RANI, S.E., M.M. /  
Kelas : E  
Indeks Pembelajaran : 3.23



Catatan :

Jumlah Peserta = 38

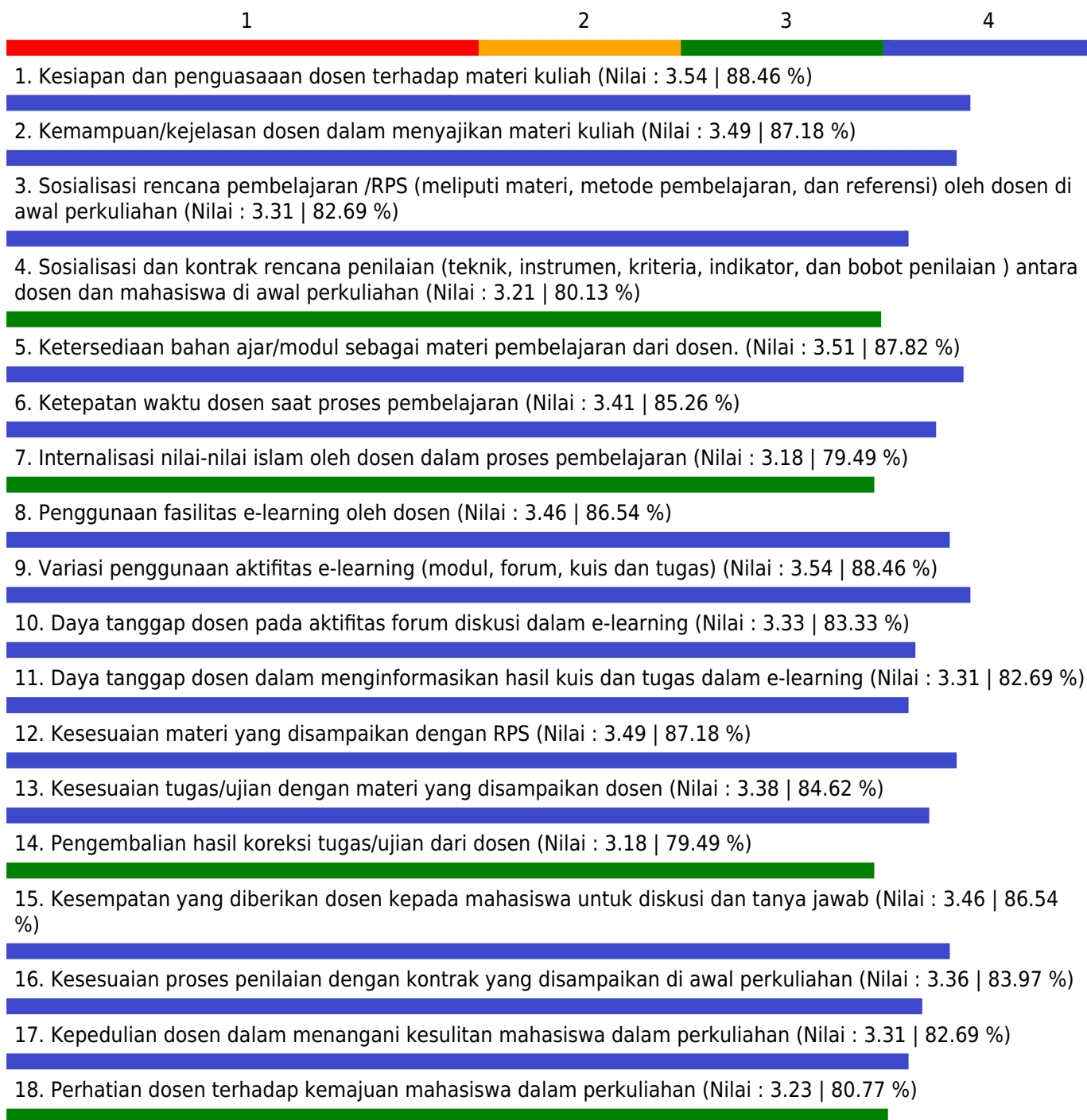
Jumlah Peserta yang menjawab = 36

Keterangan Nilai

1.00 - 1.75 = Kurang; 1.75 - 2.50 = Cukup; 2.50 - 3.25 = Baik; 3.35 - 4.00 = Sangat Baik

## GRAFIK PENILAIAN MAHASISWA TERHADAP PERKULIAHAN SEMESTER GANJIL TAHUN AKADEMIK 2020/2021

Fakultas - Program Studi : Ekonomi dan Bisnis - Manajemen  
Mata Kuliah : BAHASA INDONESIA  
Dosen : ASRI NURANISA DEWI, S.PD., M.PD. /  
Kelas : F  
Indeks Pembelajaran : 3.37



Catatan :

Jumlah Peserta = 39

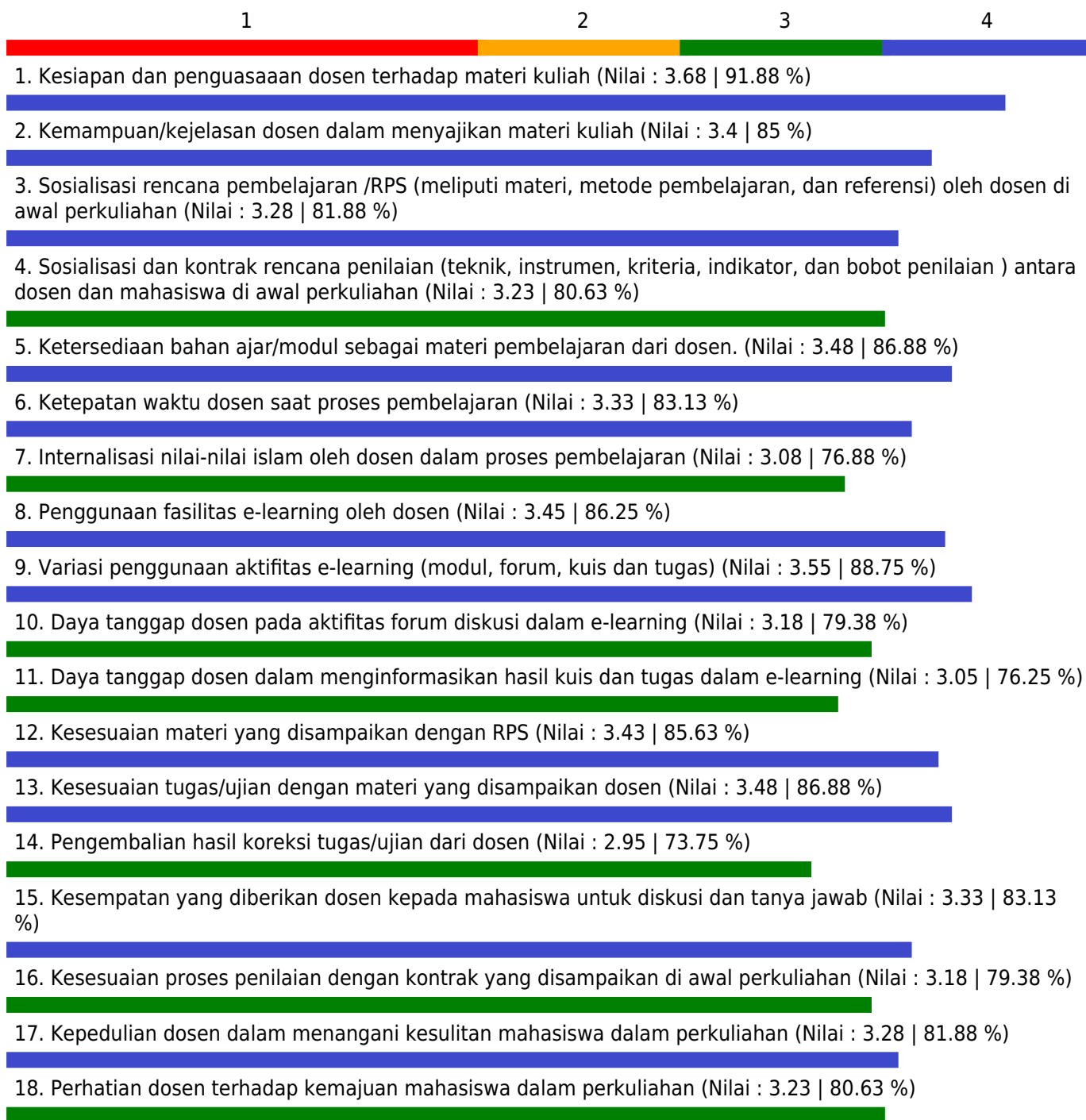
Jumlah Peserta yang menjawab = 39

Keterangan Nilai

1.00 - 1.75 = Kurang; 1.75 - 2.50 = Cukup; 2.50 - 3.25 = Baik; 3.35 - 4.00 = Sangat Baik

## GRAFIK PENILAIAN MAHASISWA TERHADAP PERKULIAHAN SEMESTER GANJIL TAHUN AKADEMIK 2020/2021

Fakultas - Program Studi : Ekonomi dan Bisnis - Manajemen  
Mata Kuliah : BAHASA INDONESIA  
Dosen : ASRI NURANISA DEWI, S.PD., M.PD. /  
Kelas : G  
Indeks Pembelajaran : 3.29



Catatan :

Jumlah Peserta = 40

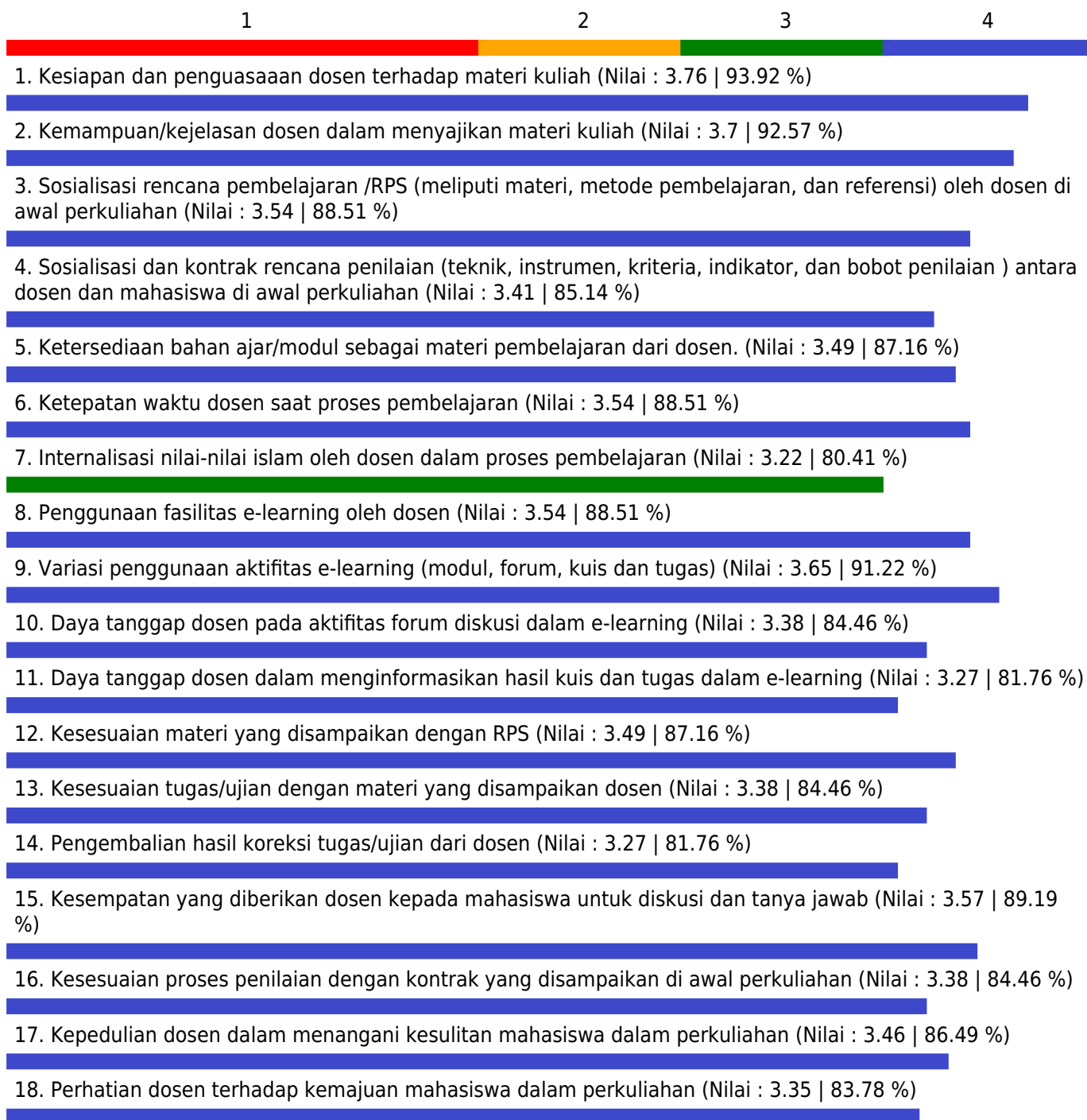
Jumlah Peserta yang menjawab = 39

Keterangan Nilai

1.00 - 1.75 = Kurang; 1.75 - 2.50 = Cukup; 2.50 - 3.25 = Baik; 3.35 - 4.00 = Sangat Baik

## GRAFIK PENILAIAN MAHASISWA TERHADAP PERKULIAHAN SEMESTER GANJIL TAHUN AKADEMIK 2020/2021

Fakultas - Program Studi : Ekonomi dan Bisnis - Manajemen  
 Mata Kuliah : BAHASA INDONESIA  
 Dosen : ASRI NURANISA DEWI, S.PD., M.PD. /  
 Kelas : H  
 Indeks Pembelajaran : 3.45



Catatan :

Jumlah Peserta = 39

Jumlah Peserta yang menjawab = 36

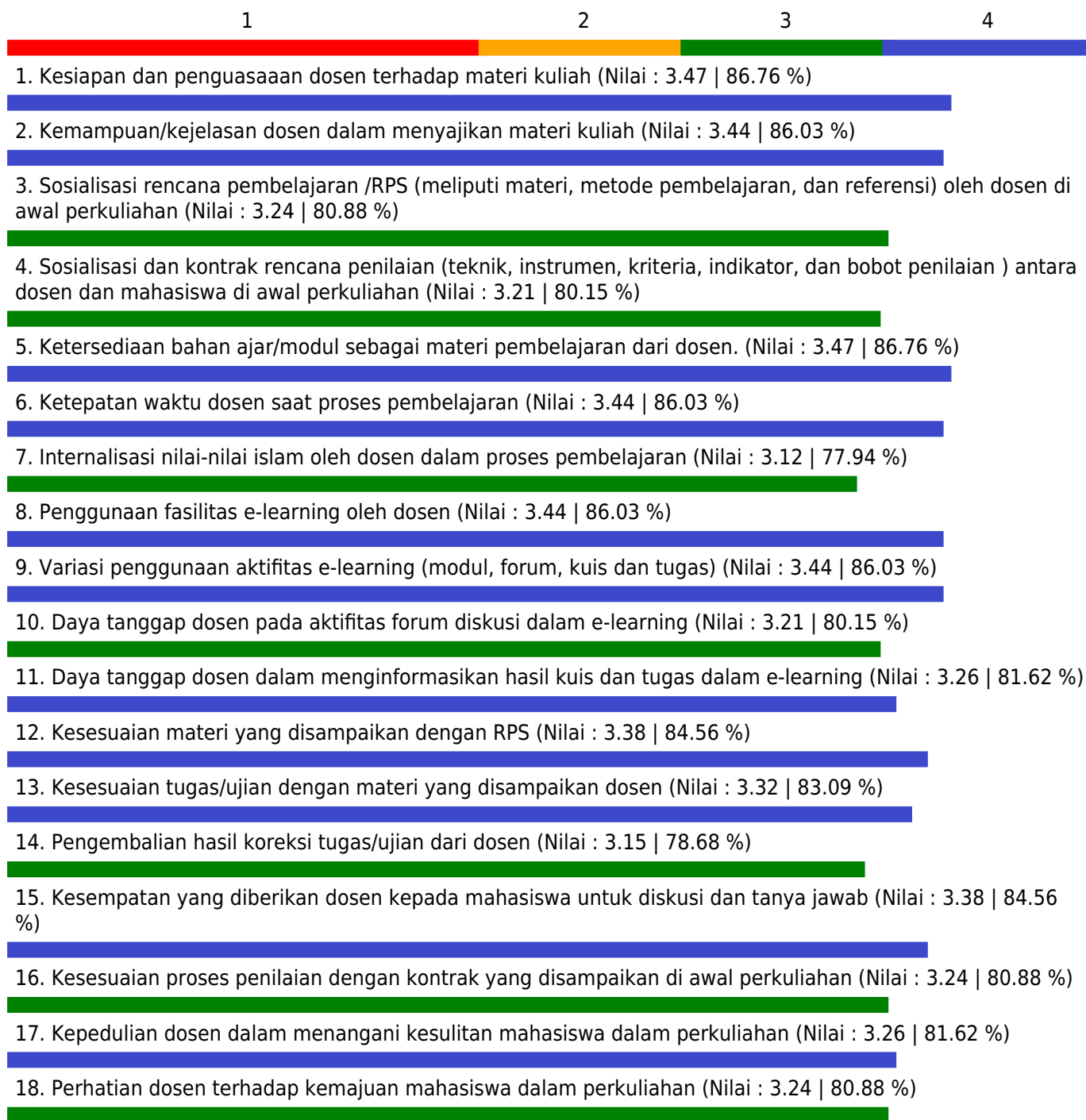
Keterangan Nilai

1.00 - 1.75 = Kurang; 1.75 - 2.50 = Cukup; 2.50 - 3.25 = Baik; 3.35 - 4.00 = Sangat Baik



## GRAFIK PENILAIAN MAHASISWA TERHADAP PERKULIAHAN SEMESTER GANJIL TAHUN AKADEMIK 2020/2021

Fakultas - Program Studi : Ekonomi dan Bisnis - Manajemen  
Mata Kuliah : BAHASA INDONESIA  
Dosen : ASRI NURANISA DEWI, S.PD., M.PD. /  
Kelas : I  
Indeks Pembelajaran : 3.33



Catatan :

Jumlah Peserta = 34

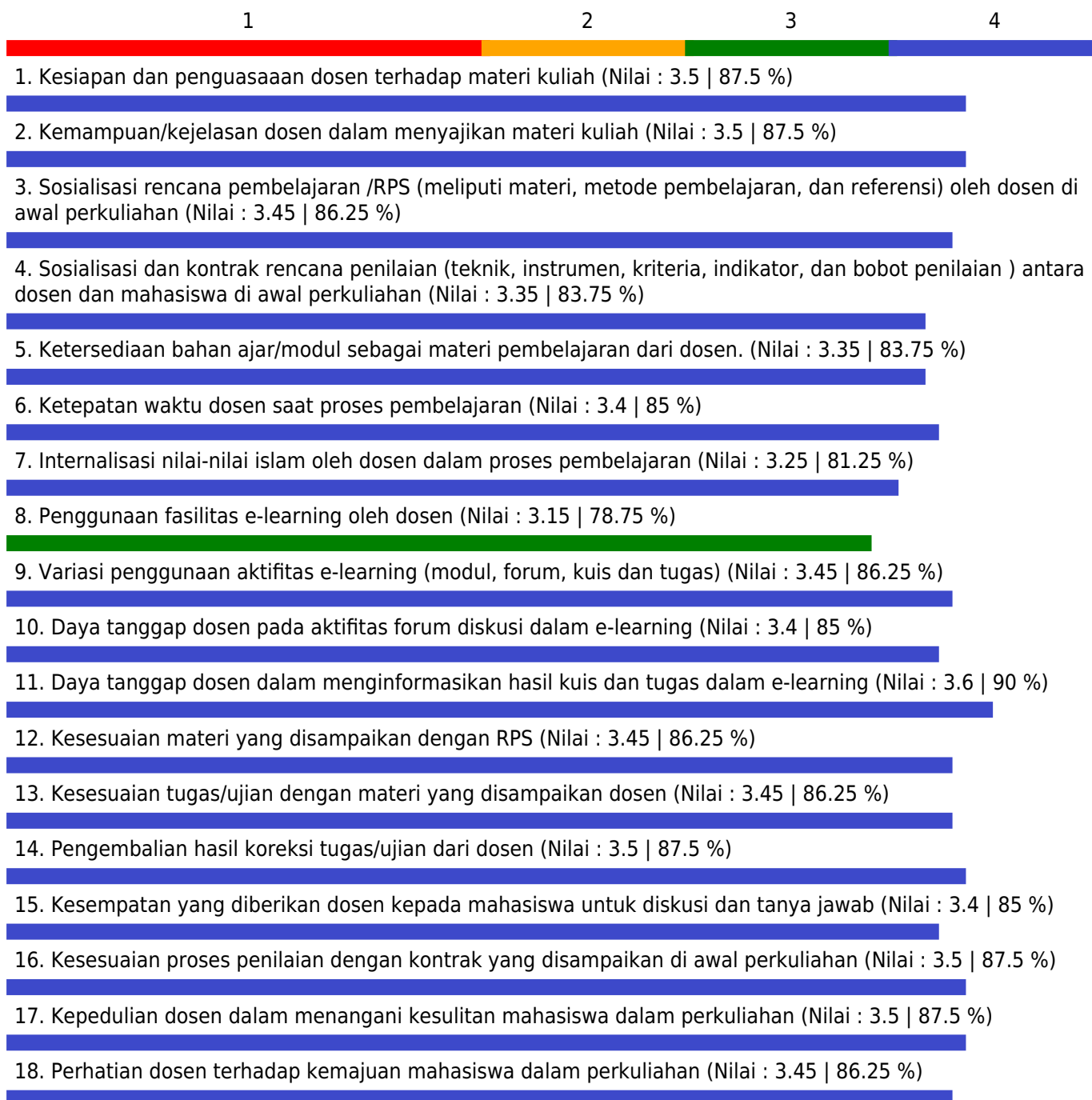
Jumlah Peserta yang menjawab = 33

Keterangan Nilai

1.00 - 1.75 = Kurang; 1.75 - 2.50 = Cukup; 2.50 - 3.25 = Baik; 3.35 - 4.00 = Sangat Baik

## GRAFIK PENILAIAN MAHASISWA TERHADAP PERKULIAHAN SEMESTER GANJIL TAHUN AKADEMIK 2020/2021

Fakultas - Program Studi : Ekonomi dan Bisnis - Manajemen  
 Mata Kuliah : KULIAH BINA USAHA (KBU)  
 Dosen : ASRI NURANISA DEWI, S.PD., M.PD. /  
 Kelas : K  
 Indeks Pembelajaran : 3.42



Catatan :

Jumlah Peserta = 21

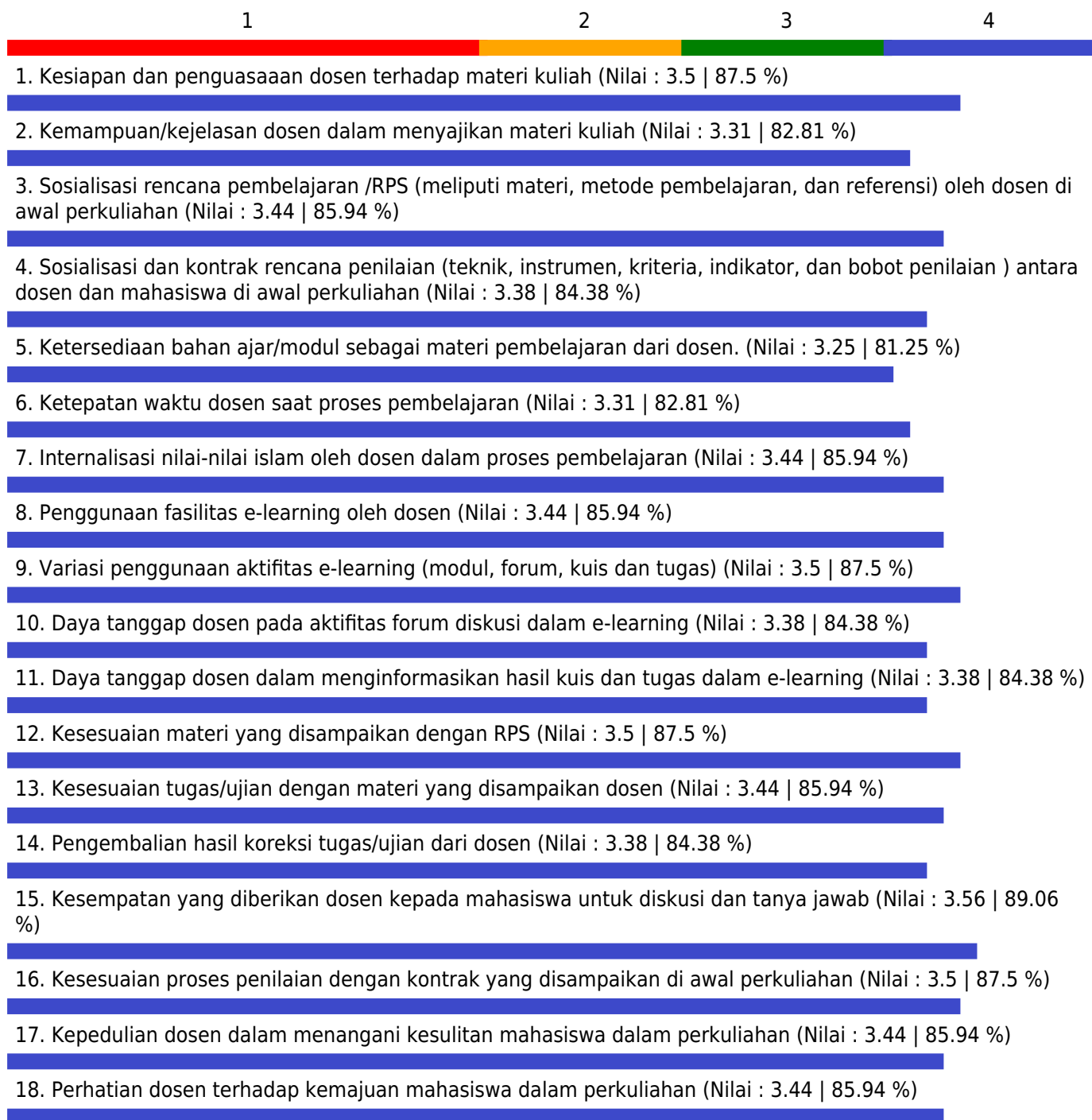
Jumlah Peserta yang menjawab = 20

Keterangan Nilai

1.00 - 1.75 = Kurang; 1.75 - 2.50 = Cukup; 2.50 - 3.25 = Baik; 3.35 - 4.00 = Sangat Baik

## GRAFIK PENILAIAN MAHASISWA TERHADAP PERKULIAHAN SEMESTER GANJIL TAHUN AKADEMIK 2020/2021

Fakultas - Program Studi : Ekonomi dan Bisnis - Manajemen  
Mata Kuliah : KULIAH BINA USAHA (KBU)  
Dosen : ASRI NURANISA DEWI, S.PD., M.PD. /  
Kelas : L  
Indeks Pembelajaran : 3.42



Catatan :

Jumlah Peserta = 19

Jumlah Peserta yang menjawab = 16

Keterangan Nilai

1.00 - 1.75 = Kurang; 1.75 - 2.50 = Cukup; 2.50 - 3.25 = Baik; 3.35 - 4.00 = Sangat Baik

## GRAFIK PENILAIAN MAHASISWA TERHADAP PERKULIAHAN SEMESTER GANJIL TAHUN AKADEMIK 2020/2021

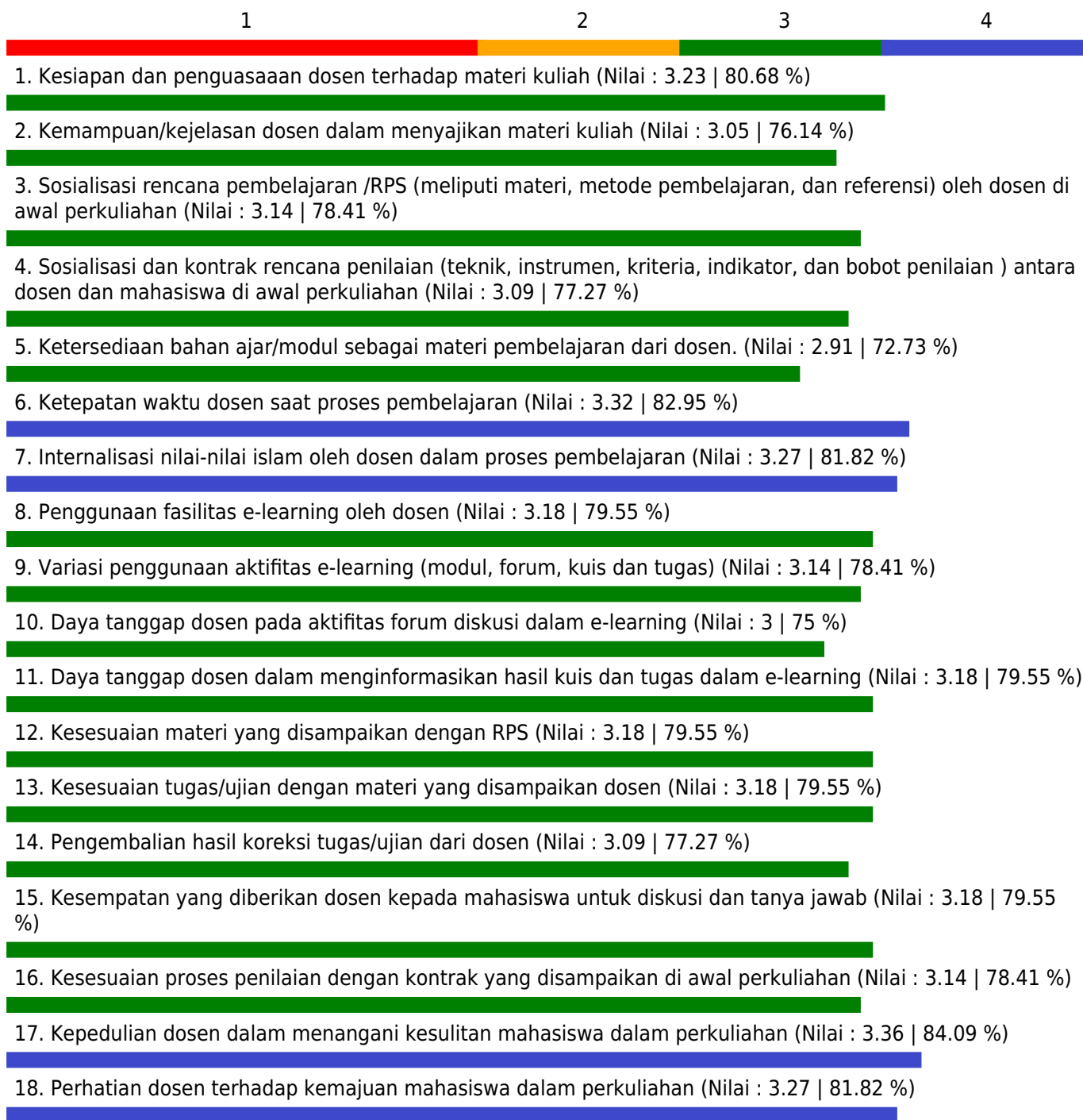
Fakultas - Program Studi : Ekonomi dan Bisnis - Manajemen

Mata Kuliah : LAB. MAN. KEUANGAN

Dosen : AZIB , S.E, M.SI. /

Kelas : A

Indeks Pembelajaran : 3.17



Catatan :

Jumlah Peserta = 21

Jumlah Peserta yang menjawab = 21

Keterangan Nilai

1.00 - 1.75 = Kurang; 1.75 - 2.50 = Cukup; 2.50 - 3.25 = Baik; 3.35 - 4.00 = Sangat Baik

## GRAFIK PENILAIAN MAHASISWA TERHADAP PERKULIAHAN SEMESTER GANJIL TAHUN AKADEMIK 2020/2021

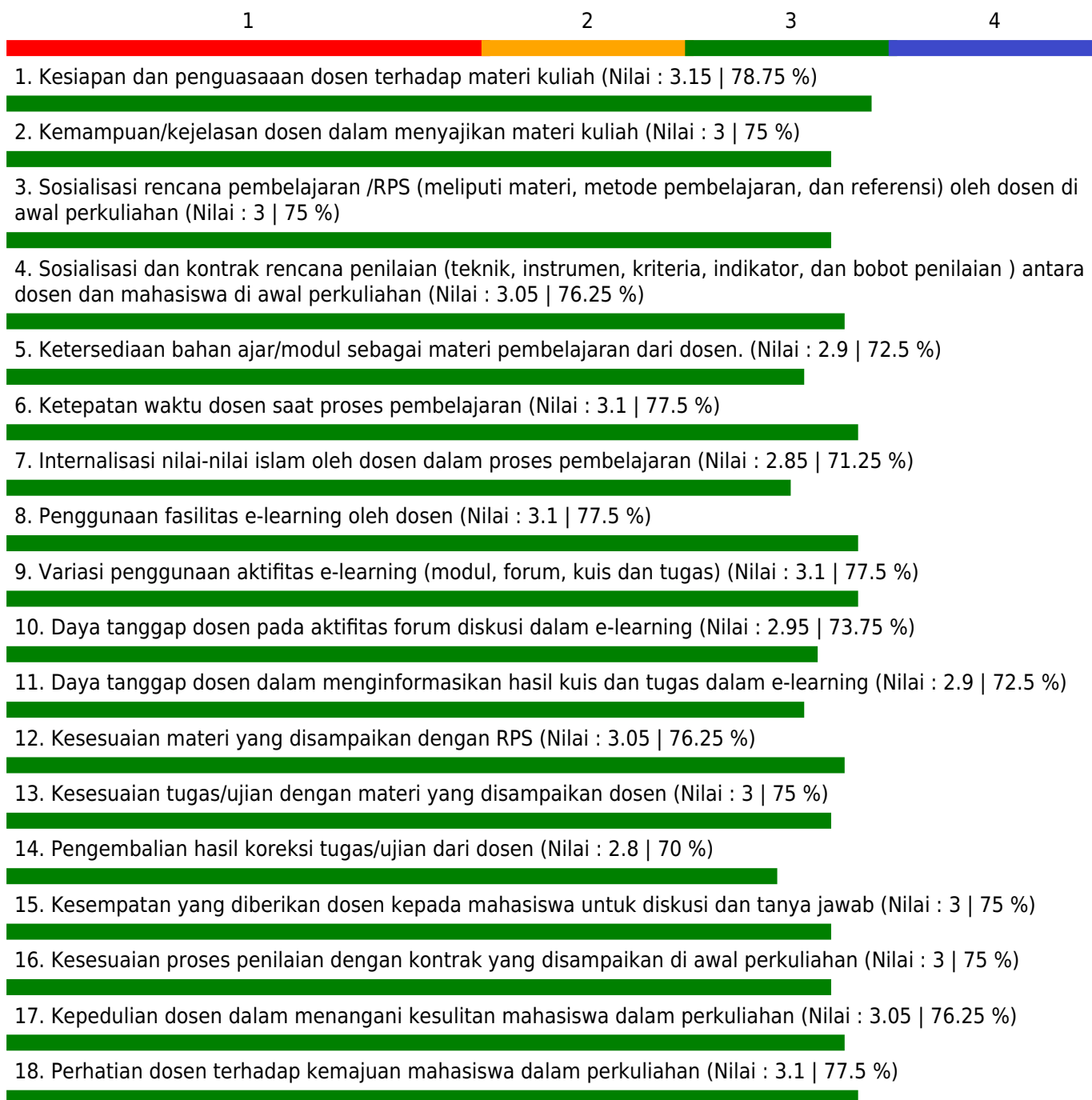
Fakultas - Program Studi : Ekonomi dan Bisnis - Manajemen

Mata Kuliah : LAB. MAN. KEUANGAN

Dosen : AZIB , S.E, M.SI. /

Kelas : B

Indeks Pembelajaran : 3.01



Catatan :

Jumlah Peserta = 20

Jumlah Peserta yang menjawab = 20

Keterangan Nilai

1.00 - 1.75 = Kurang; 1.75 - 2.50 = Cukup; 2.50 - 3.25 = Baik; 3.35 - 4.00 = Sangat Baik

## GRAFIK PENILAIAN MAHASISWA TERHADAP PERKULIAHAN SEMESTER GANJIL TAHUN AKADEMIK 2020/2021

Fakultas - Program Studi : Ekonomi dan Bisnis - Manajemen

Mata Kuliah : LAB. MAN. KEUANGAN

Dosen : AZIB , S.E, M.SI. /

Kelas : E

Indeks Pembelajaran : 3.15



Catatan :

Jumlah Peserta = 20

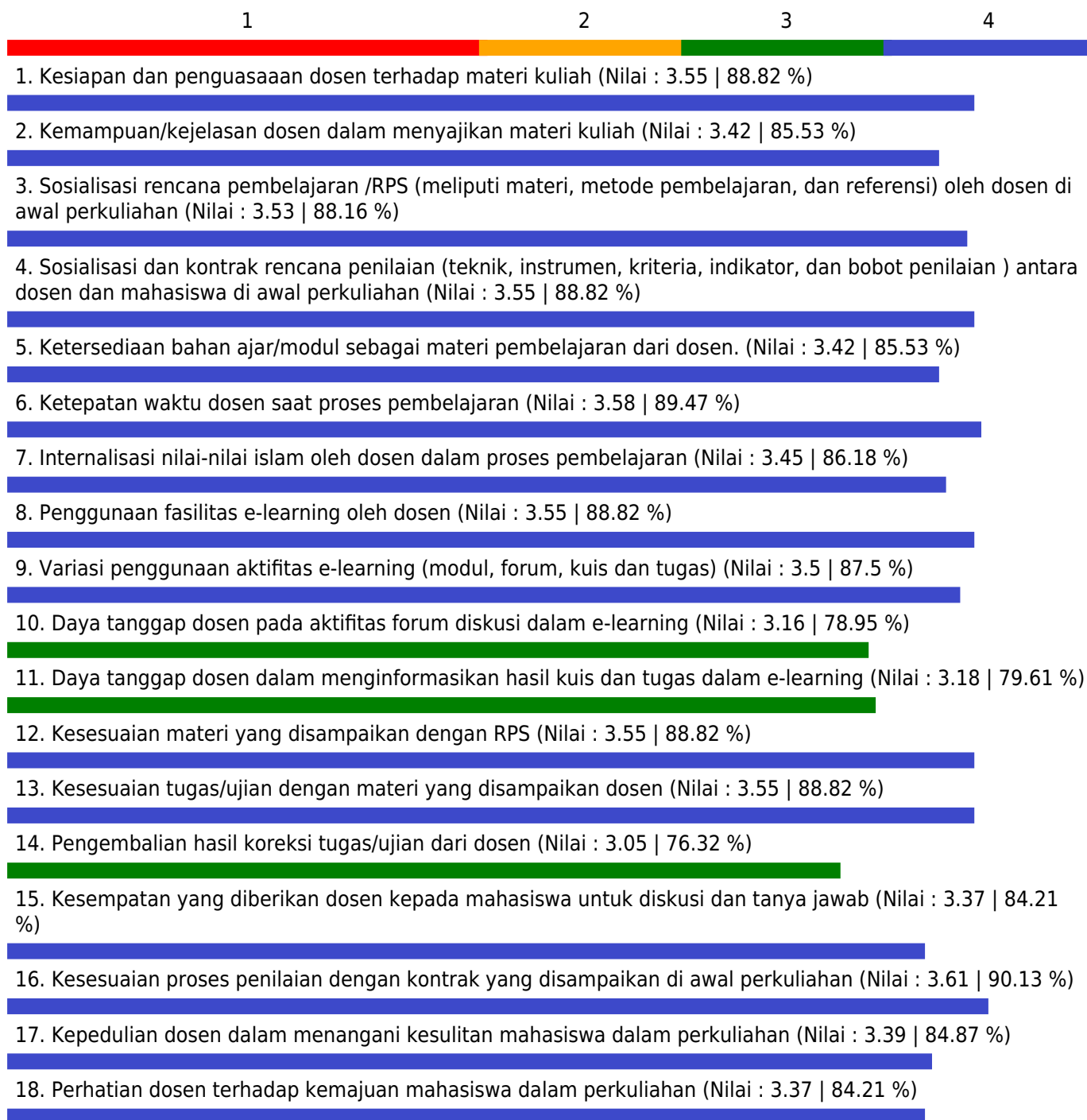
Jumlah Peserta yang menjawab = 19

Keterangan Nilai

1.00 - 1.75 = Kurang; 1.75 - 2.50 = Cukup; 2.50 - 3.25 = Baik; 3.35 - 4.00 = Sangat Baik

## GRAFIK PENILAIAN MAHASISWA TERHADAP PERKULIAHAN SEMESTER GANJIL TAHUN AKADEMIK 2020/2021

Fakultas - Program Studi : Ekonomi dan Bisnis - Manajemen  
Mata Kuliah : PENGANGGARAN PERUSAHAAN  
Dosen : AZIB , S.E, M.SI. /  
Kelas : A  
Indeks Pembelajaran : 3.43



Catatan :

Jumlah Peserta = 40

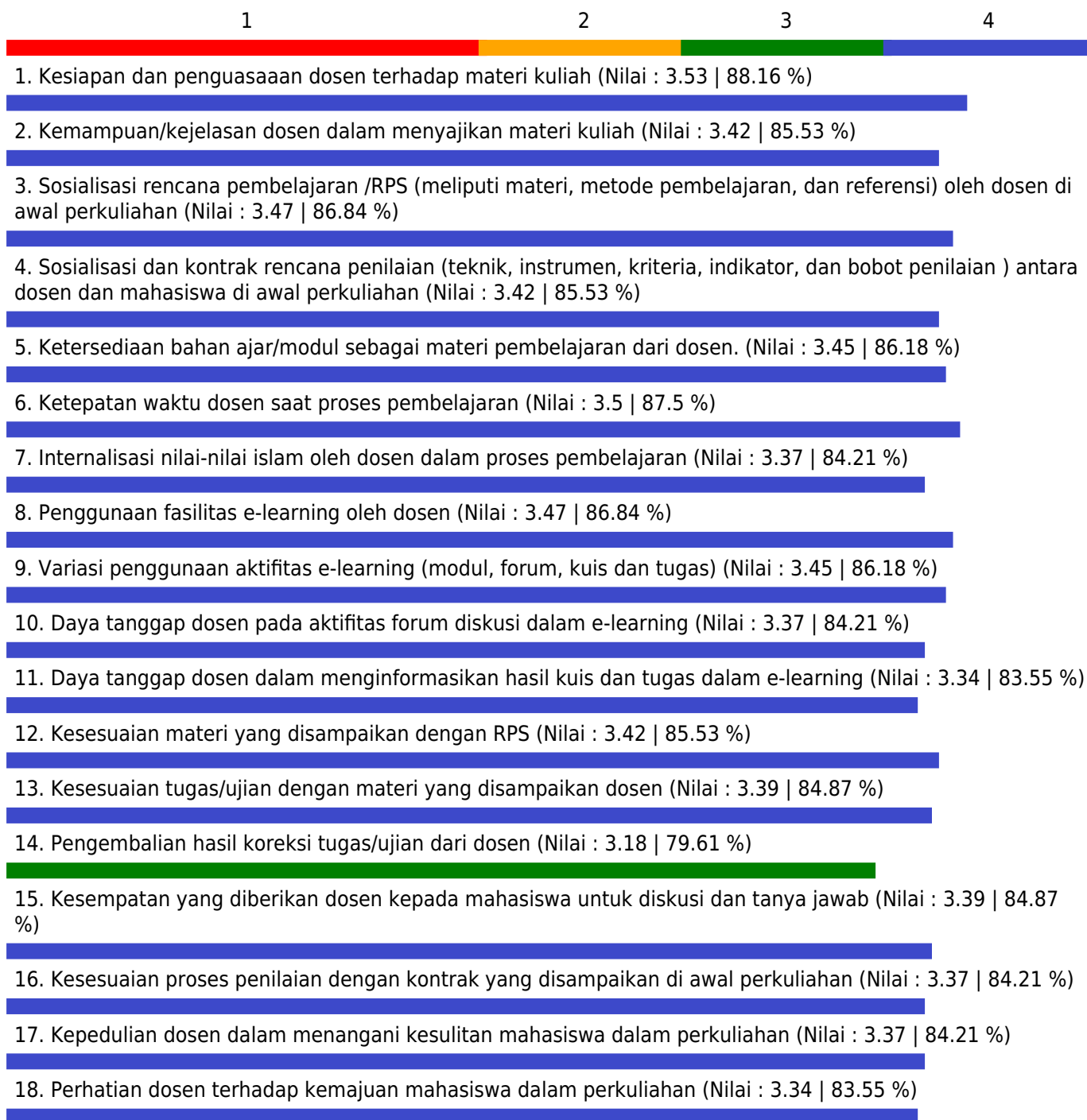
Jumlah Peserta yang menjawab = 38

Keterangan Nilai

1.00 - 1.75 = Kurang; 1.75 - 2.50 = Cukup; 2.50 - 3.25 = Baik; 3.35 - 4.00 = Sangat Baik

## GRAFIK PENILAIAN MAHASISWA TERHADAP PERKULIAHAN SEMESTER GANJIL TAHUN AKADEMIK 2020/2021

Fakultas - Program Studi : Ekonomi dan Bisnis - Manajemen  
Mata Kuliah : PENGANGGARAN PERUSAHAAN  
Dosen : AZIB , S.E, M.SI. /  
Kelas : B  
Indeks Pembelajaran : 3.4



Catatan :

Jumlah Peserta = 40

Jumlah Peserta yang menjawab = 38

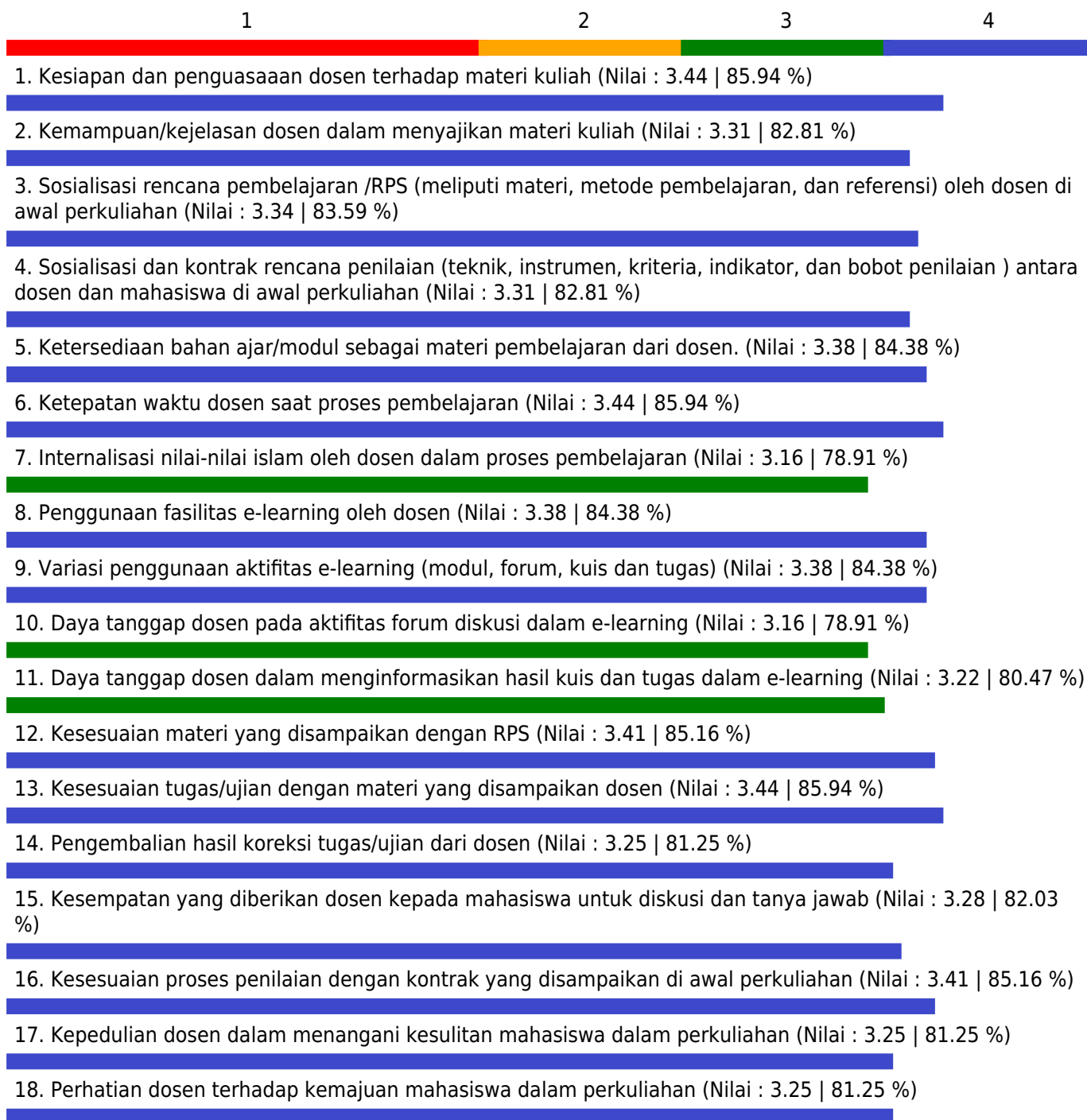
Keterangan Nilai

1.00 - 1.75 = Kurang; 1.75 - 2.50 = Cukup; 2.50 - 3.25 = Baik; 3.35 - 4.00 = Sangat Baik



## GRAFIK PENILAIAN MAHASISWA TERHADAP PERKULIAHAN SEMESTER GANJIL TAHUN AKADEMIK 2020/2021

Fakultas - Program Studi : Ekonomi dan Bisnis - Manajemen  
 Mata Kuliah : PENGANGGARAN PERUSAHAAN  
 Dosen : AZIB , S.E, M.SI. /  
 Kelas : C  
 Indeks Pembelajaran : 3.25



Catatan :

Jumlah Peserta = 32

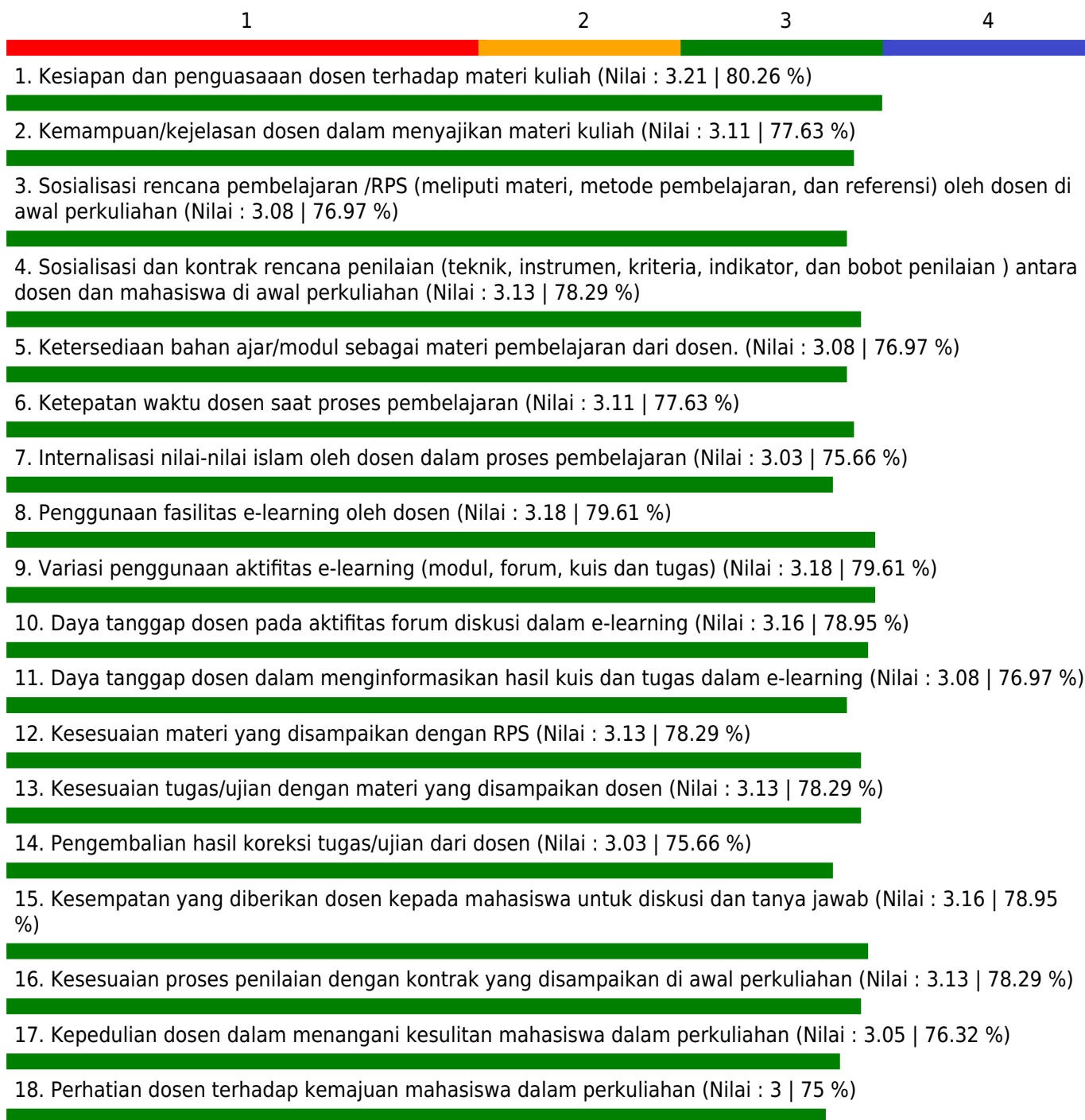
Jumlah Peserta yang menjawab = 29

Keterangan Nilai

1.00 - 1.75 = Kurang; 1.75 - 2.50 = Cukup; 2.50 - 3.25 = Baik; 3.35 - 4.00 = Sangat Baik

## GRAFIK PENILAIAN MAHASISWA TERHADAP PERKULIAHAN SEMESTER GANJIL TAHUN AKADEMIK 2020/2021

Fakultas - Program Studi : Ekonomi dan Bisnis - Manajemen  
 Mata Kuliah : PENGANGGARAN PERUSAHAAN  
 Dosen : AZIB , S.E, M.SI. /  
 Kelas : D  
 Indeks Pembelajaran : 3.11



Catatan :

Jumlah Peserta = 40

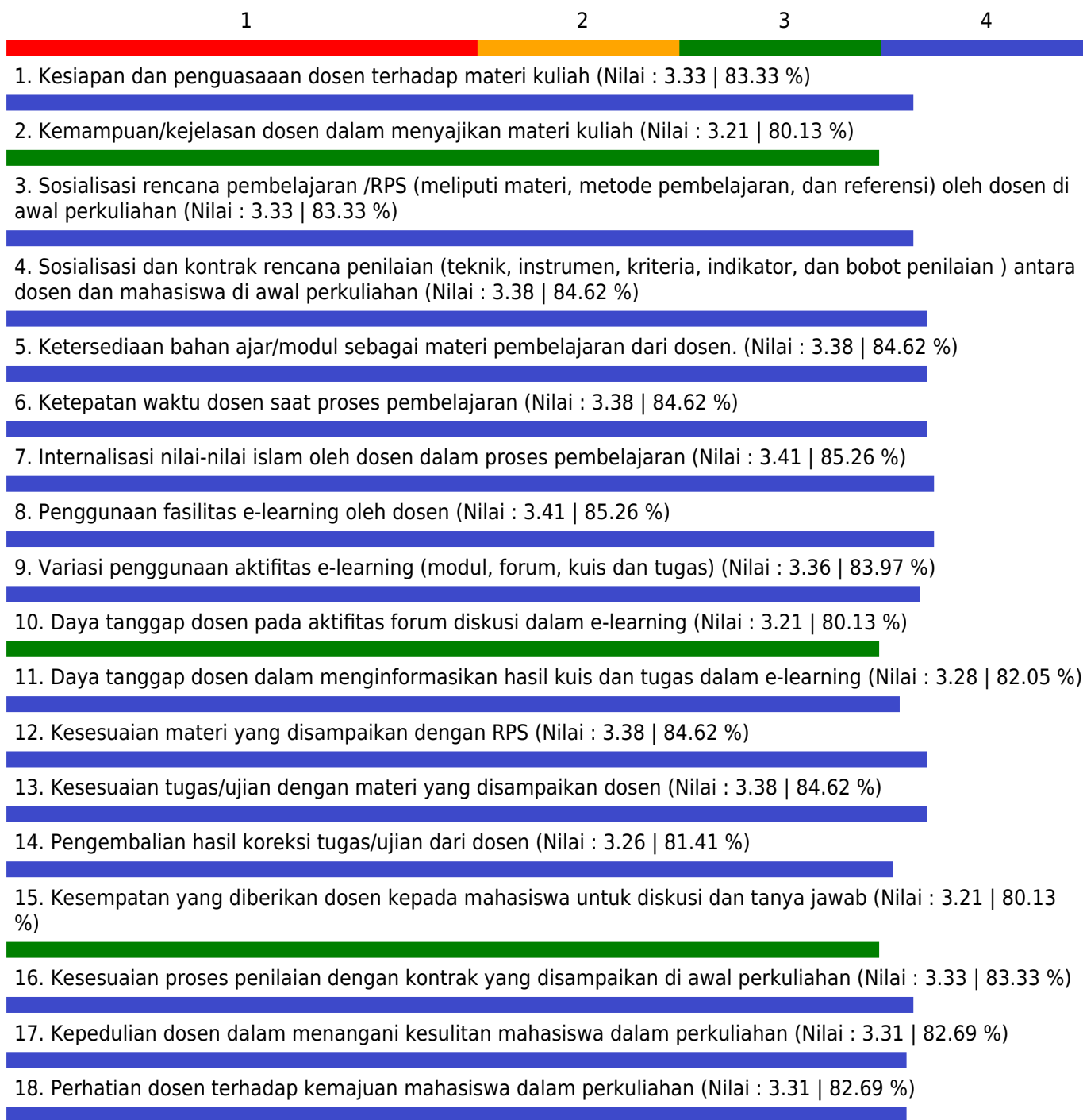
Jumlah Peserta yang menjawab = 38

Keterangan Nilai

1.00 - 1.75 = Kurang; 1.75 - 2.50 = Cukup; 2.50 - 3.25 = Baik; 3.35 - 4.00 = Sangat Baik

## GRAFIK PENILAIAN MAHASISWA TERHADAP PERKULIAHAN SEMESTER GANJIL TAHUN AKADEMIK 2020/2021

Fakultas - Program Studi : Ekonomi dan Bisnis - Manajemen  
Mata Kuliah : PENGANGGARAN PERUSAHAAN  
Dosen : AZIB , S.E, M.SI. /  
Kelas : E  
Indeks Pembelajaran : 3.33



Catatan :

Jumlah Peserta = 40

Jumlah Peserta yang menjawab = 39

Keterangan Nilai

1.00 - 1.75 = Kurang; 1.75 - 2.50 = Cukup; 2.50 - 3.25 = Baik; 3.35 - 4.00 = Sangat Baik

## GRAFIK PENILAIAN MAHASISWA TERHADAP PERKULIAHAN SEMESTER GANJIL TAHUN AKADEMIK 2020/2021

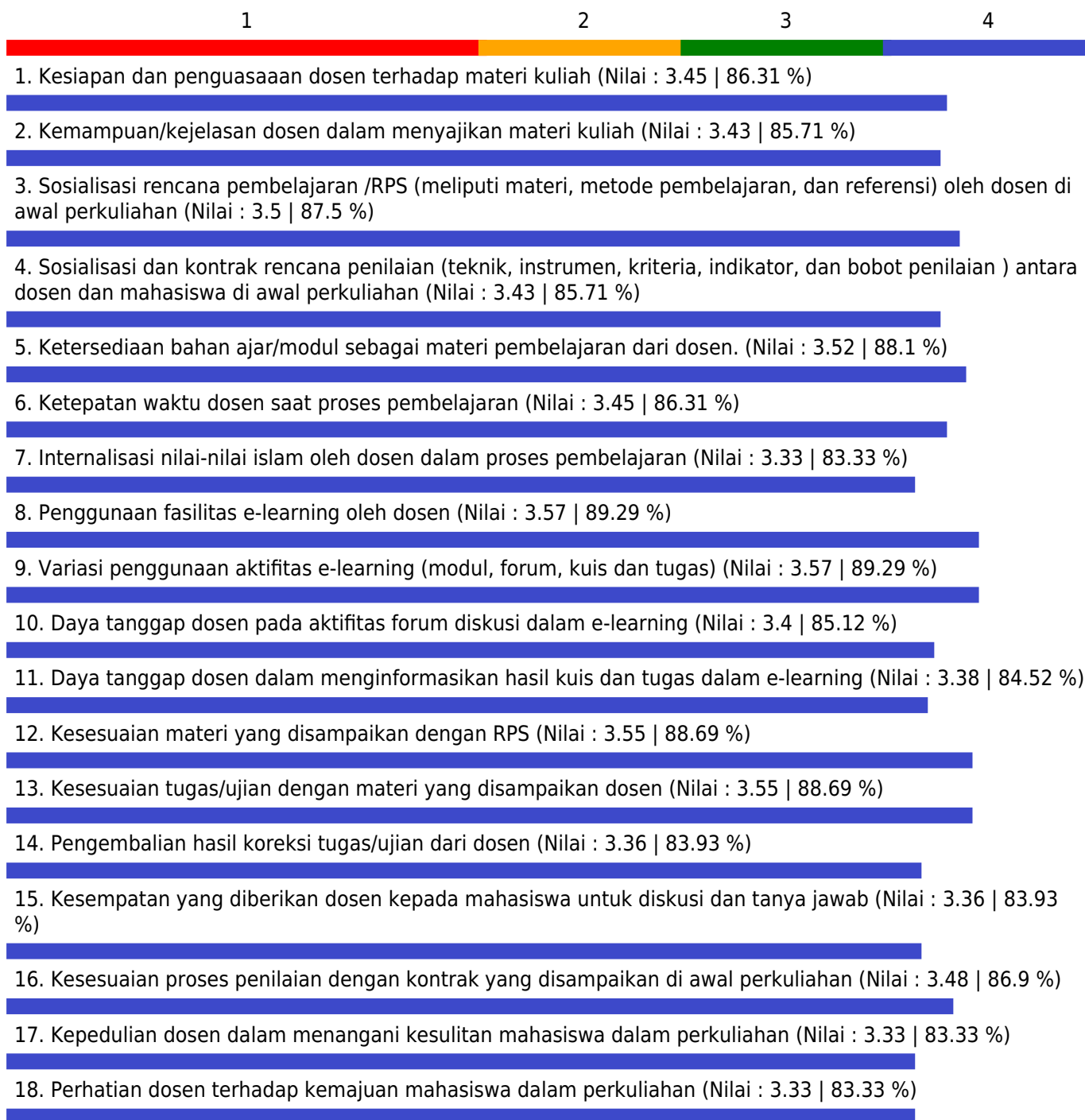
Fakultas - Program Studi : Ekonomi dan Bisnis - Manajemen

Mata Kuliah : MATEMATIKA BISNIS

Dosen : AZIB , S.E, M.SI. /

Kelas : A

Indeks Pembelajaran : 3.45



Catatan :

Jumlah Peserta = 46

Jumlah Peserta yang menjawab = 41

Keterangan Nilai

1.00 - 1.75 = Kurang; 1.75 - 2.50 = Cukup; 2.50 - 3.25 = Baik; 3.25 - 4.00 = Sangat Baik

## GRAFIK PENILAIAN MAHASISWA TERHADAP PERKULIAHAN SEMESTER GANJIL TAHUN AKADEMIK 2020/2021

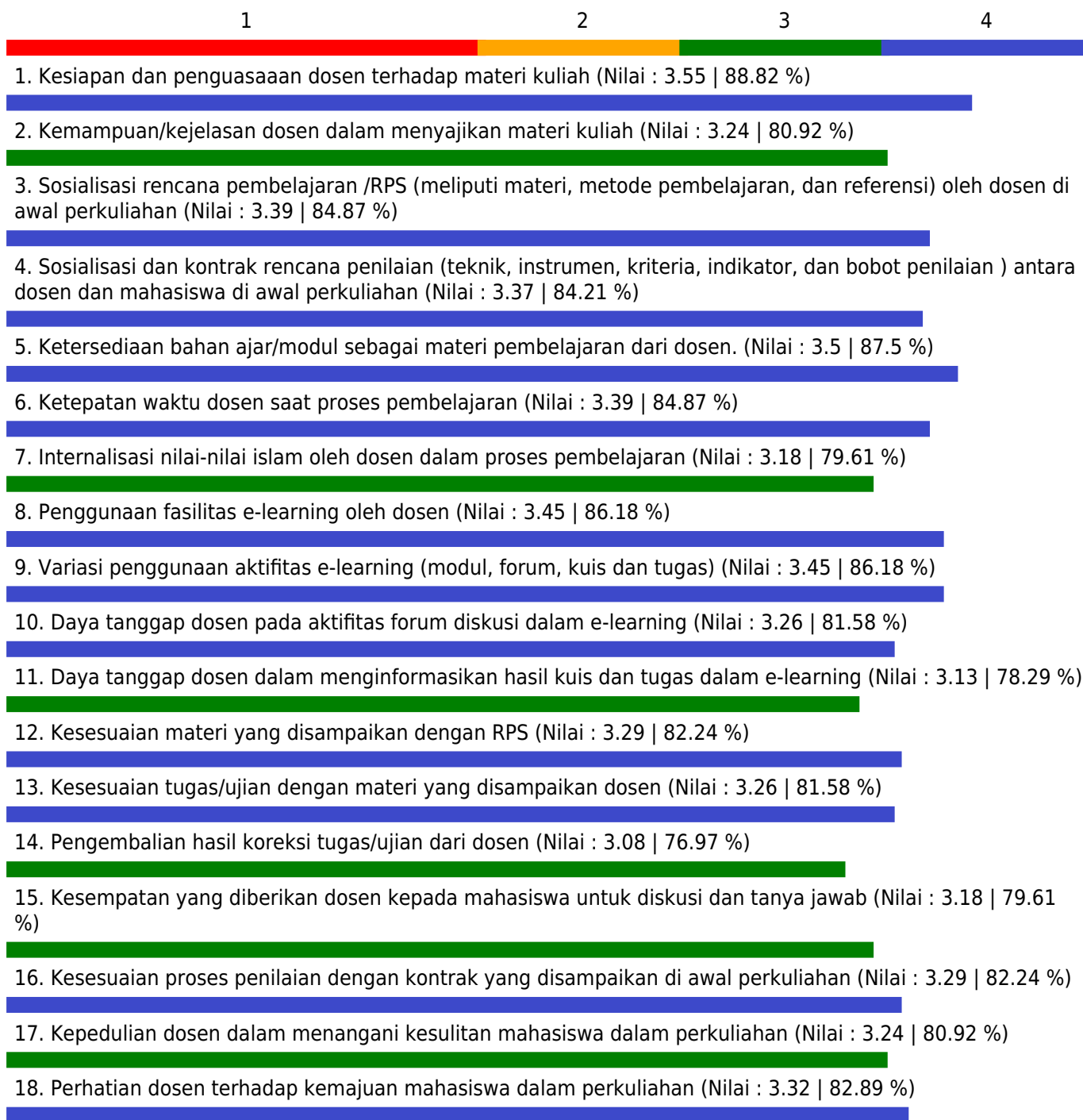
Fakultas - Program Studi : Ekonomi dan Bisnis - Manajemen

Mata Kuliah : MATEMATIKA BISNIS

Dosen : AZIB , S.E, M.SI. /

Kelas : B

Indeks Pembelajaran : 3.31



Catatan :

Jumlah Peserta = 42

Jumlah Peserta yang menjawab = 38

Keterangan Nilai

1.00 - 1.75 = Kurang; 1.75 - 2.50 = Cukup; 2.50 - 3.25 = Baik; 3.35 - 4.00 = Sangat Baik

## GRAFIK PENILAIAN MAHASISWA TERHADAP PERKULIAHAN SEMESTER GANJIL TAHUN AKADEMIK 2020/2021

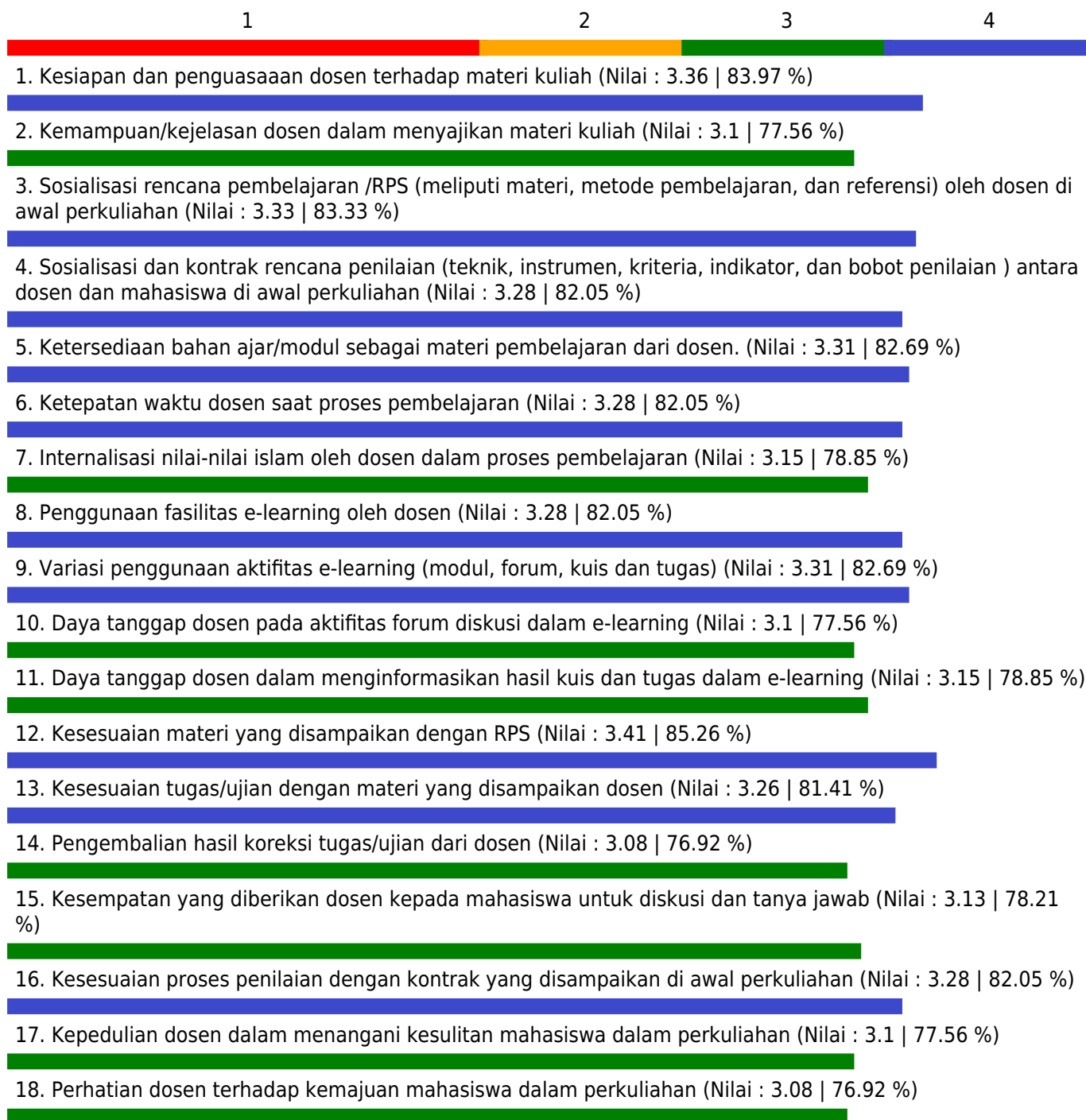
Fakultas - Program Studi : Ekonomi dan Bisnis - Manajemen

Mata Kuliah : MATEMATIKA BISNIS

Dosen : AZIB , S.E, M.SI. /

Kelas : C

Indeks Pembelajaran : 3.22



Catatan :

Jumlah Peserta = 40

Jumlah Peserta yang menjawab = 39

Keterangan Nilai

1.00 - 1.75 = Kurang; 1.75 - 2.50 = Cukup; 2.50 - 3.25 = Baik; 3.35 - 4.00 = Sangat Baik

## GRAFIK PENILAIAN MAHASISWA TERHADAP PERKULIAHAN SEMESTER GANJIL TAHUN AKADEMIK 2020/2021

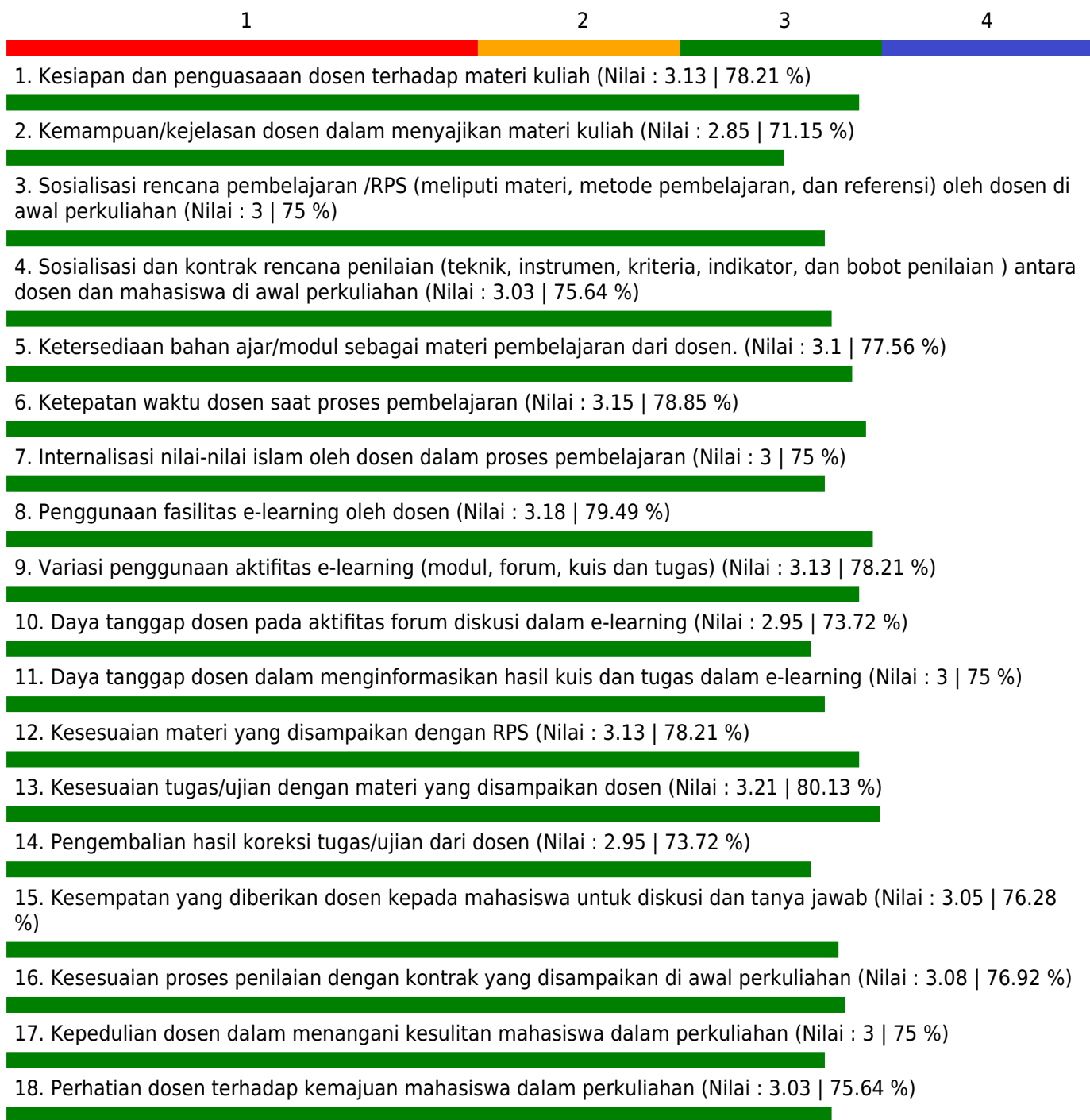
Fakultas - Program Studi : Ekonomi dan Bisnis - Manajemen

Mata Kuliah : MATEMATIKA BISNIS

Dosen : AZIB , S.E, M.SI. /

Kelas : D

Indeks Pembelajaran : 3.05



Catatan :

Jumlah Peserta = 40

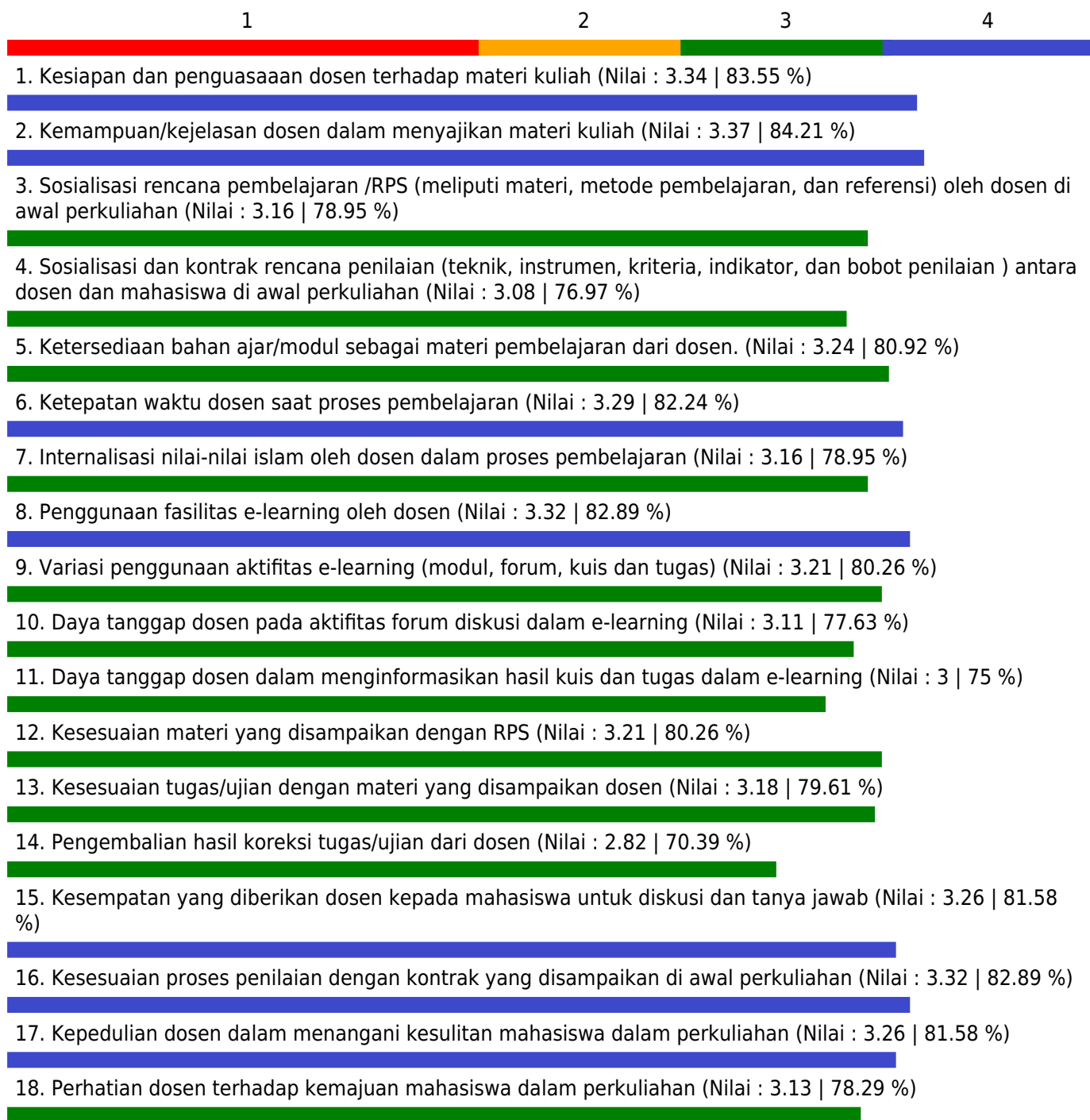
Jumlah Peserta yang menjawab = 39

Keterangan Nilai

1.00 - 1.75 = Kurang; 1.75 - 2.50 = Cukup; 2.50 - 3.25 = Baik; 3.35 - 4.00 = Sangat Baik

## GRAFIK PENILAIAN MAHASISWA TERHADAP PERKULIAHAN SEMESTER GANJIL TAHUN AKADEMIK 2020/2021

Fakultas - Program Studi : Ekonomi dan Bisnis - Manajemen  
Mata Kuliah : MAN. STRATEJIK  
Dosen : CICI CINTYAWATI, S.MN.,M.S.M. /  
Kelas : D  
Indeks Pembelajaran : 3.21



Catatan :

Jumlah Peserta = 37

Jumlah Peserta yang menjawab = 36

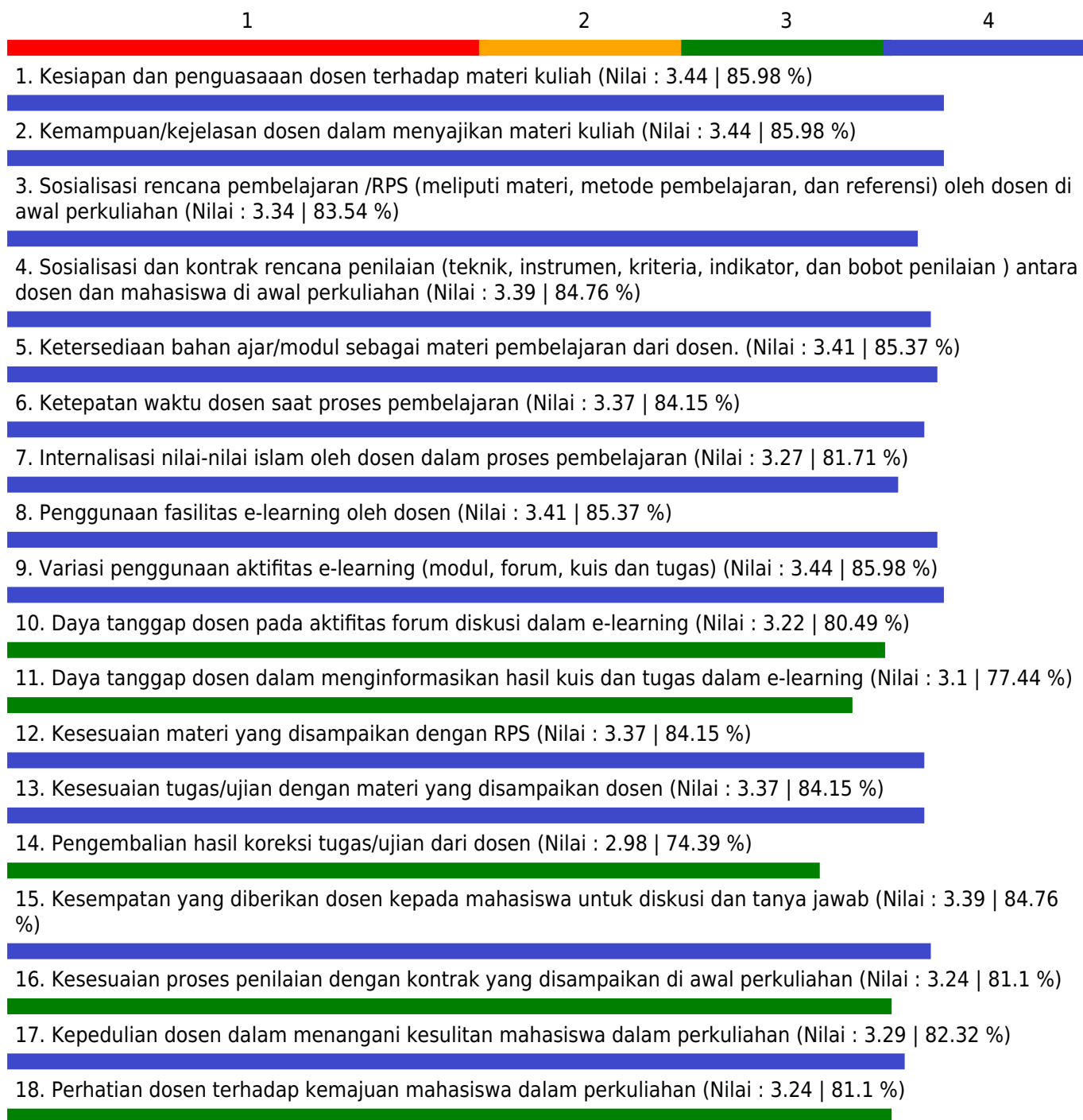
Keterangan Nilai

1.00 - 1.75 = Kurang; 1.75 - 2.50 = Cukup; 2.50 - 3.25 = Baik; 3.35 - 4.00 = Sangat Baik



## GRAFIK PENILAIAN MAHASISWA TERHADAP PERKULIAHAN SEMESTER GANJIL TAHUN AKADEMIK 2020/2021

Fakultas - Program Studi : Ekonomi dan Bisnis - Manajemen  
Mata Kuliah : MAN. STRATEJIK  
Dosen : CICI CINTYAWATI, S.MN.,M.S.M. /  
Kelas : E  
Indeks Pembelajaran : 3.32



Catatan :

Jumlah Peserta = 40

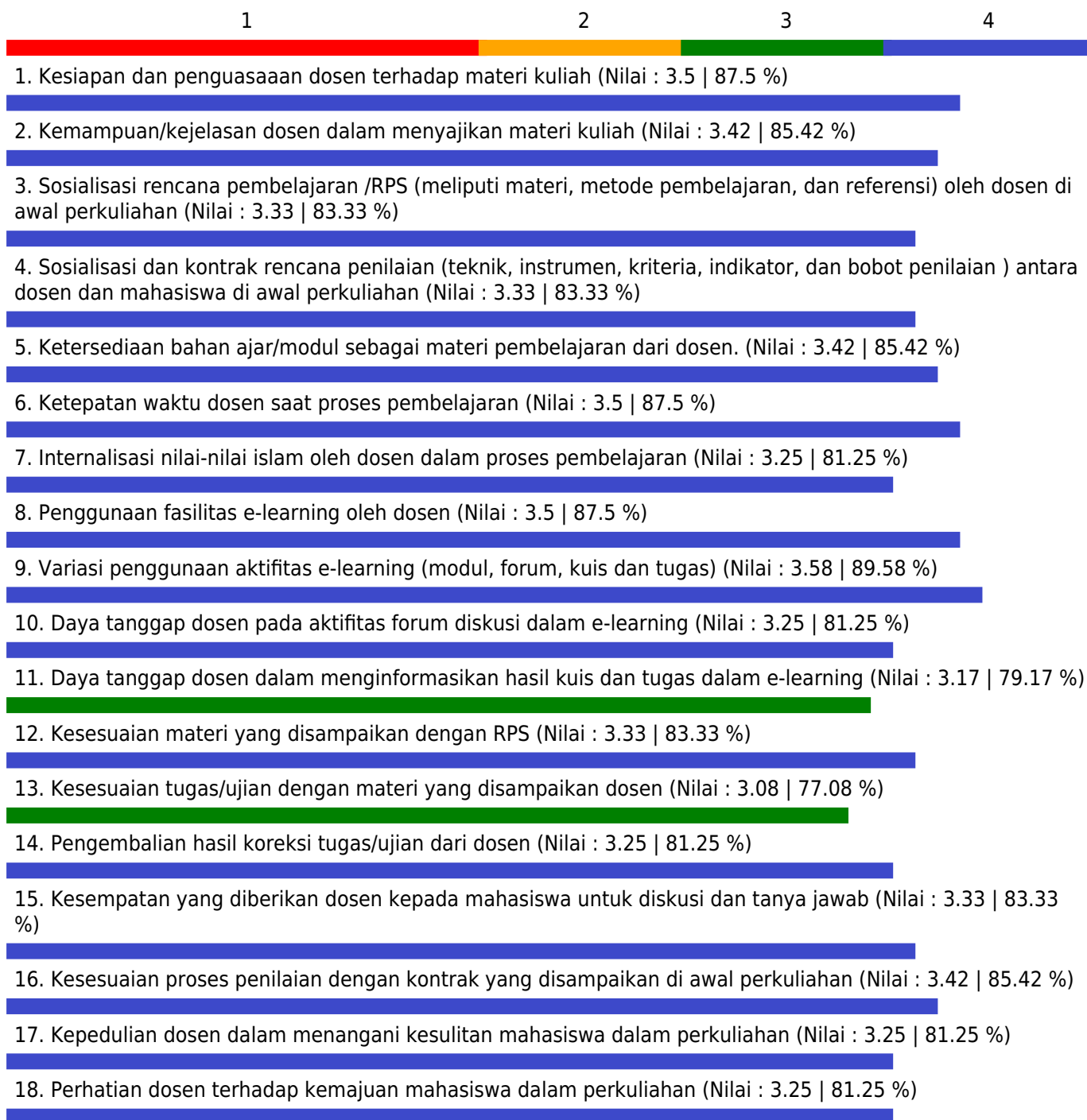
Jumlah Peserta yang menjawab = 40

Keterangan Nilai

1.00 - 1.75 = Kurang; 1.75 - 2.50 = Cukup; 2.50 - 3.25 = Baik; 3.35 - 4.00 = Sangat Baik

## GRAFIK PENILAIAN MAHASISWA TERHADAP PERKULIAHAN SEMESTER GANJIL TAHUN AKADEMIK 2020/2021

Fakultas - Program Studi : Ekonomi dan Bisnis - Manajemen  
Mata Kuliah : LAB. MAN. OPERASI  
Dosen : CICI CINTYAWATI, S.MN.,M.S.M. /  
Kelas : B  
Indeks Pembelajaran : 3.34



Catatan :

Jumlah Peserta = 12

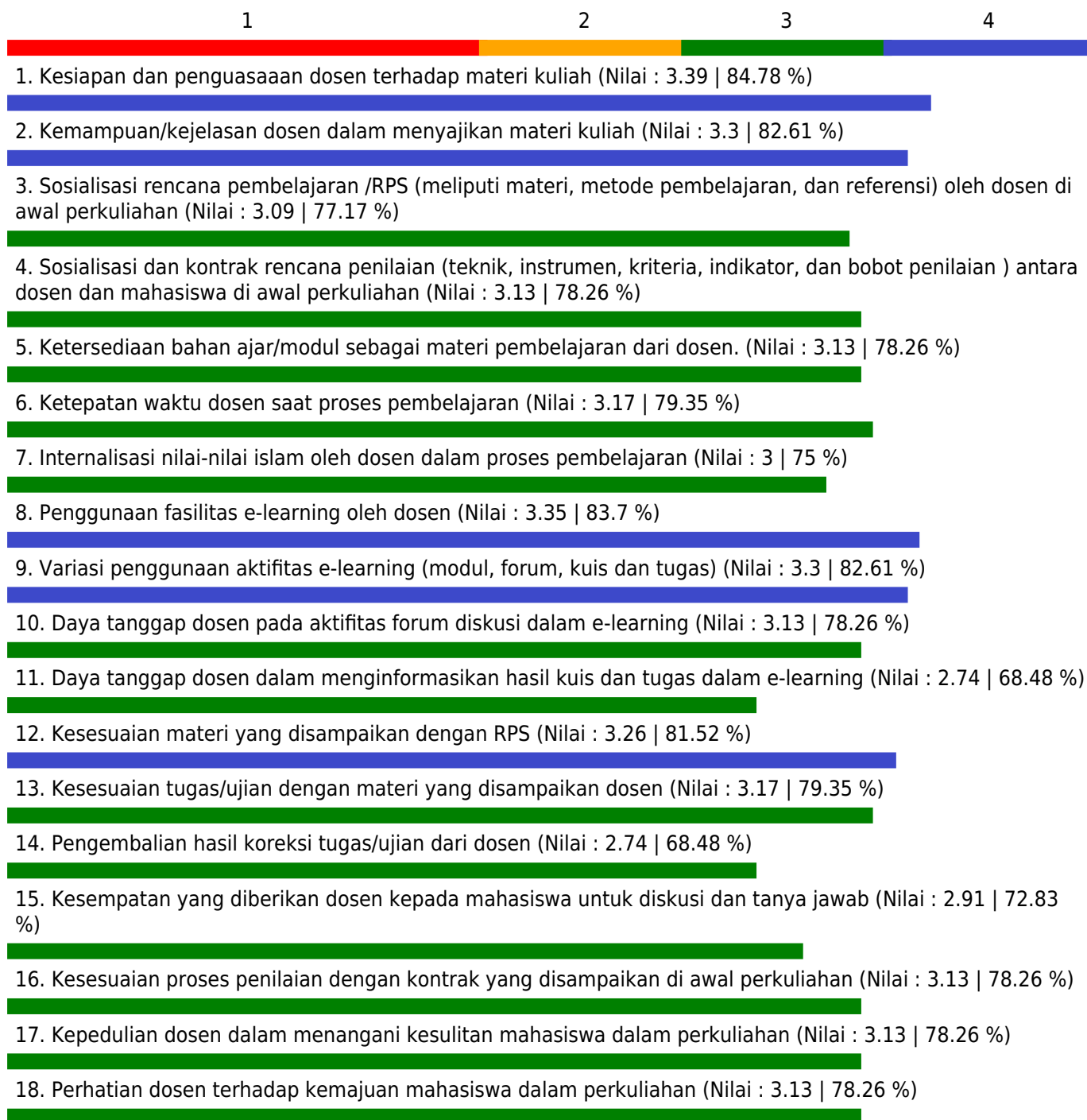
Jumlah Peserta yang menjawab = 12

Keterangan Nilai

1.00 - 1.75 = Kurang; 1.75 - 2.50 = Cukup; 2.50 - 3.25 = Baik; 3.35 - 4.00 = Sangat Baik

## GRAFIK PENILAIAN MAHASISWA TERHADAP PERKULIAHAN SEMESTER GANJIL TAHUN AKADEMIK 2020/2021

Fakultas - Program Studi : Ekonomi dan Bisnis - Manajemen  
Mata Kuliah : MAN. INDUSTRI KREATIF  
Dosen : CICI CINTYAWATI, S.MN.,M.S.M. /  
Kelas : A  
Indeks Pembelajaran : 3.13



Catatan :

Jumlah Peserta = 28

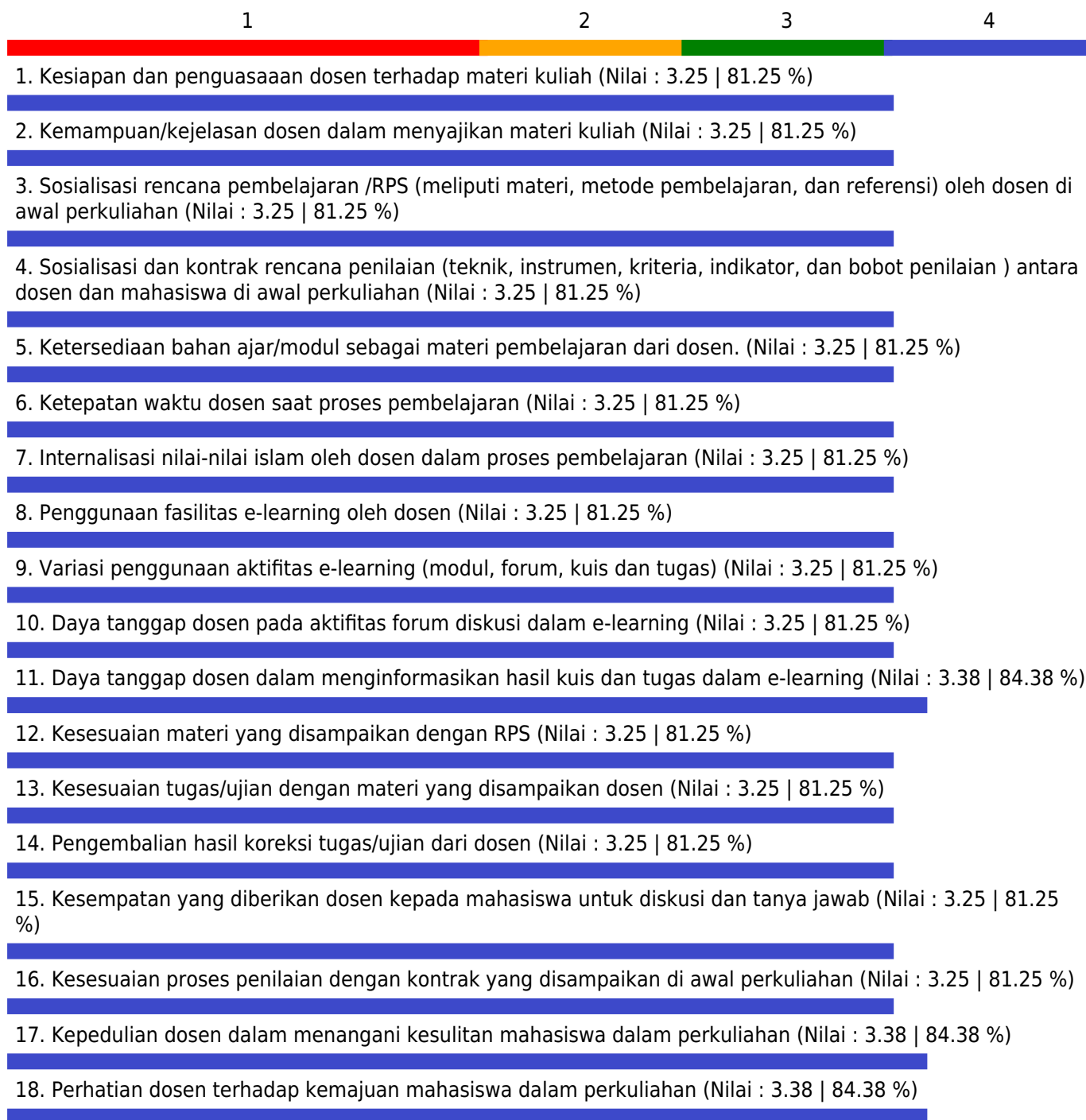
Jumlah Peserta yang menjawab = 22

Keterangan Nilai

1.00 - 1.75 = Kurang; 1.75 - 2.50 = Cukup; 2.50 - 3.25 = Baik; 3.35 - 4.00 = Sangat Baik

## **GRAFIK PENILAIAN MAHASISWA TERHADAP PERKULIAHAN SEMESTER GANJIL TAHUN AKADEMIK 2020/2021**

Fakultas - Program Studi : Ekonomi dan Bisnis - Manajemen  
Mata Kuliah : MAN. INDUSTRI KREATIF  
Dosen : CICI CINTYAWATI, S.MN.,M.S.M. /  
Kelas : B  
Indeks Pembelajaran : 3.6



Catatan :

Jumlah Peserta = 9

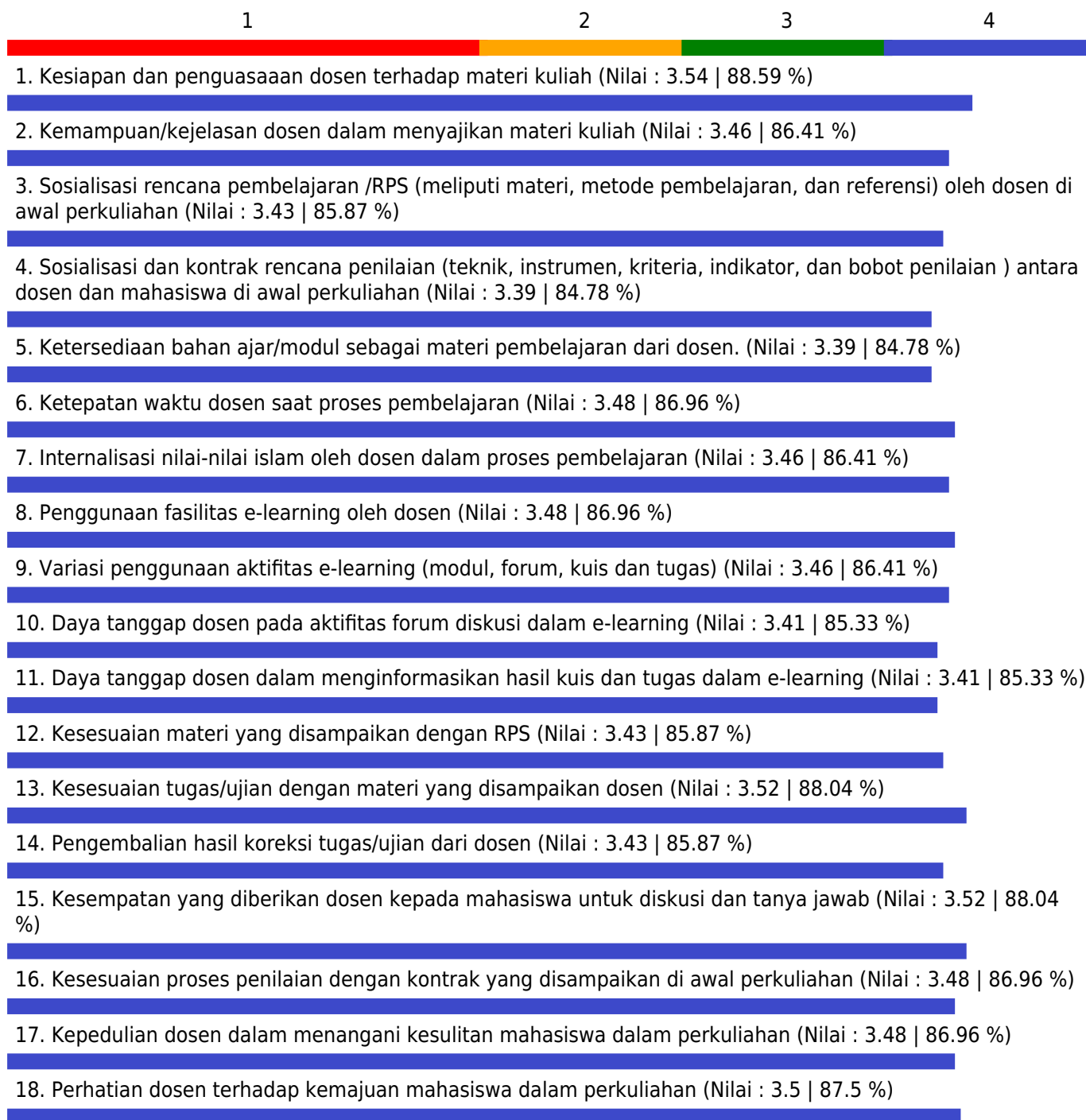
Jumlah Peserta yang menjawab = 7

Keterangan Nilai

1.00 - 1.75 = Kurang; 1.75 - 2.50 = Cukup; 2.50 - 3.25 = Baik; 3.35 - 4.00 = Sangat Baik

## GRAFIK PENILAIAN MAHASISWA TERHADAP PERKULIAHAN SEMESTER GANJIL TAHUN AKADEMIK 2020/2021

Fakultas - Program Studi : Ekonomi dan Bisnis - Manajemen  
 Mata Kuliah : KULIAH BINA USAHA (KBU)  
 Dosen : CICI CINTYAWATI, S.MN.,M.S.M. /  
 Kelas : C  
 Indeks Pembelajaran : 3.46



Catatan :

Jumlah Peserta = 47

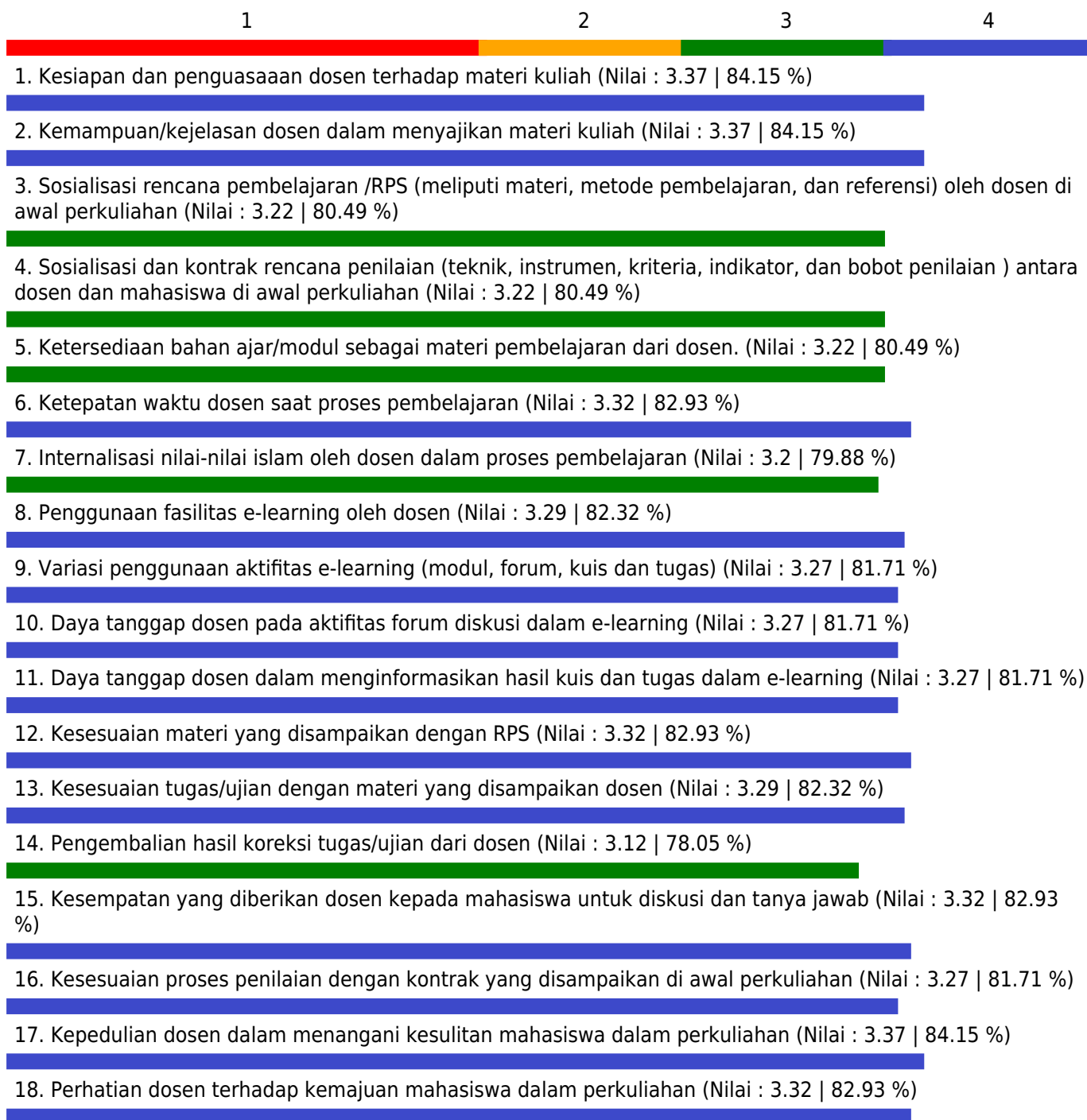
Jumlah Peserta yang menjawab = 45

Keterangan Nilai

1.00 - 1.75 = Kurang; 1.75 - 2.50 = Cukup; 2.50 - 3.25 = Baik; 3.35 - 4.00 = Sangat Baik

## GRAFIK PENILAIAN MAHASISWA TERHADAP PERKULIAHAN SEMESTER GANJIL TAHUN AKADEMIK 2020/2021

Fakultas - Program Studi : Ekonomi dan Bisnis - Manajemen  
Mata Kuliah : KULIAH BINA USAHA (KBU)  
Dosen : CICI CINTYAWATI, S.MN.,M.S.M. /  
Kelas : D  
Indeks Pembelajaran : 3.29



Catatan :

Jumlah Peserta = 40

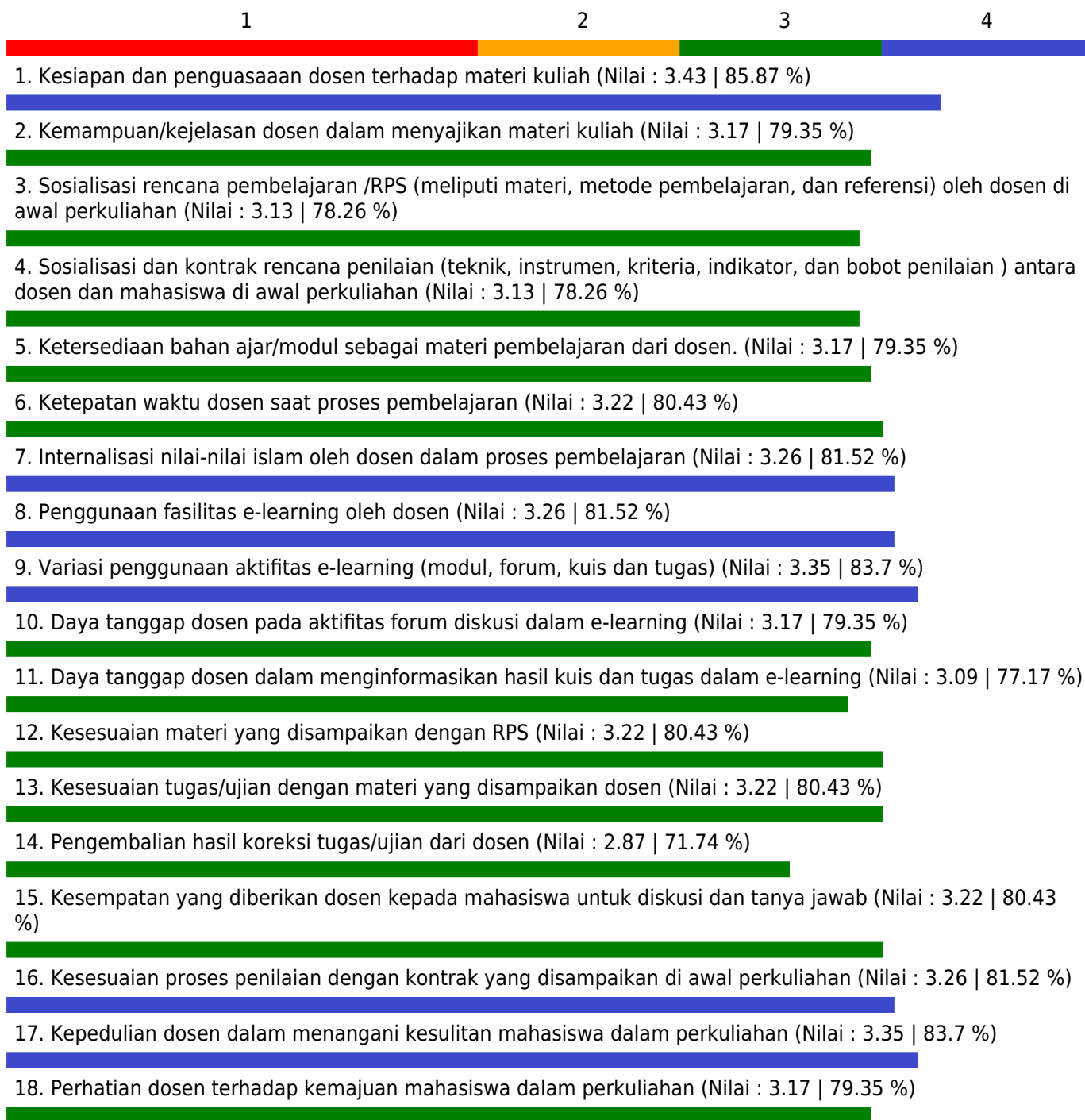
Jumlah Peserta yang menjawab = 40

Keterangan Nilai

1.00 - 1.75 = Kurang; 1.75 - 2.50 = Cukup; 2.50 - 3.25 = Baik; 3.35 - 4.00 = Sangat Baik

## GRAFIK PENILAIAN MAHASISWA TERHADAP PERKULIAHAN SEMESTER GANJIL TAHUN AKADEMIK 2020/2021

Fakultas - Program Studi : Ekonomi dan Bisnis - Manajemen  
Mata Kuliah : WORKSHOP KEWIRAUSAHAAN  
Dosen : CICI CINTYAWATI, S.MN.,M.S.M. /  
Kelas : B  
Indeks Pembelajaran : 3.21



Catatan :

Jumlah Peserta = 22

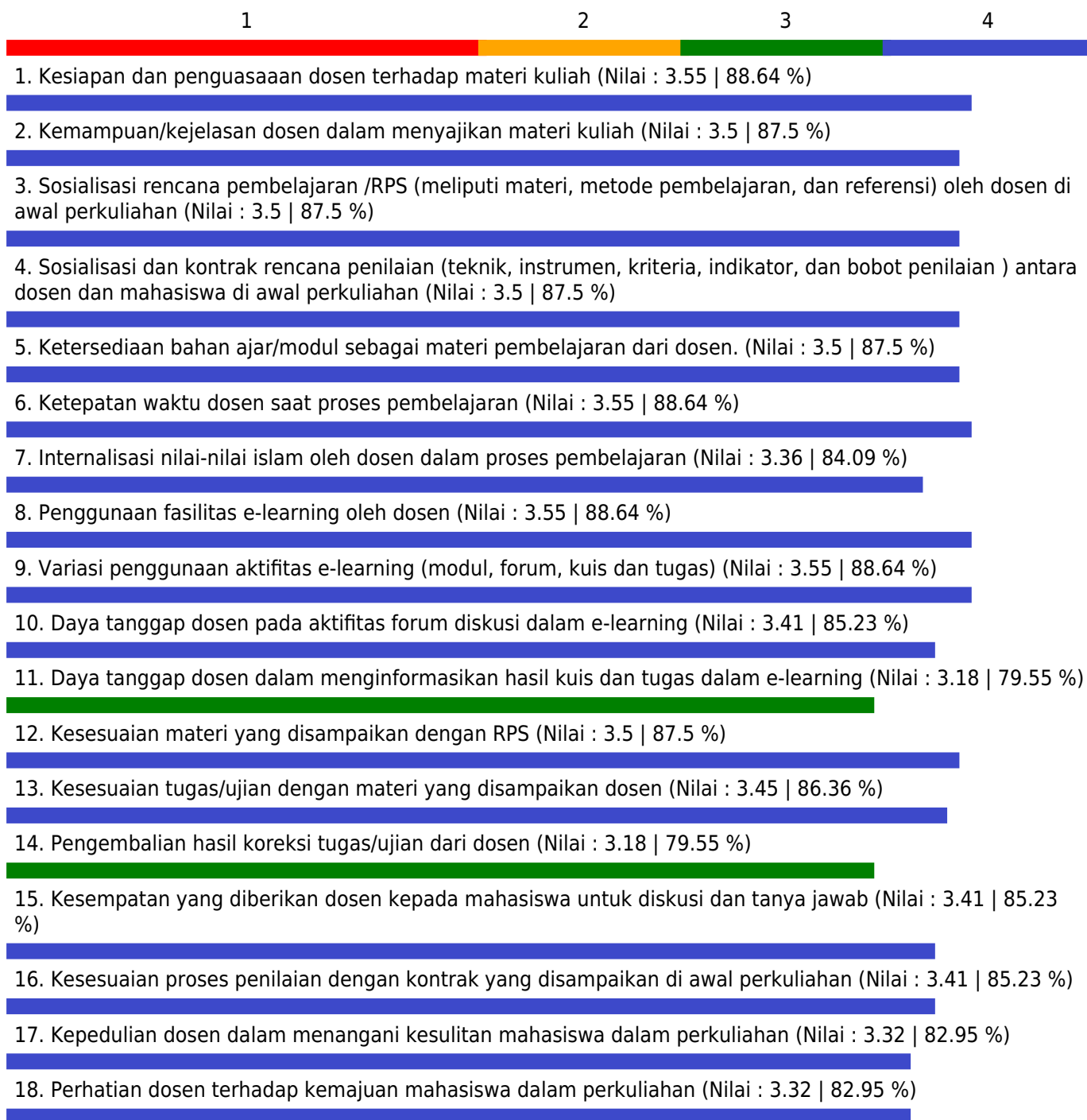
Jumlah Peserta yang menjawab = 22

Keterangan Nilai

1.00 - 1.75 = Kurang; 1.75 - 2.50 = Cukup; 2.50 - 3.25 = Baik; 3.35 - 4.00 = Sangat Baik

## GRAFIK PENILAIAN MAHASISWA TERHADAP PERKULIAHAN SEMESTER GANJIL TAHUN AKADEMIK 2020/2021

Fakultas - Program Studi : Ekonomi dan Bisnis - Manajemen  
 Mata Kuliah : WORKSHOP KEWIRAUSAHAAN  
 Dosen : CICI CINTYAWATI, S.MN.,M.S.M. /  
 Kelas : M  
 Indeks Pembelajaran : 3.43



Catatan :

Jumlah Peserta = 22

Jumlah Peserta yang menjawab = 22

Keterangan Nilai

1.00 - 1.75 = Kurang; 1.75 - 2.50 = Cukup; 2.50 - 3.25 = Baik; 3.35 - 4.00 = Sangat Baik



## GRAFIK PENILAIAN MAHASISWA TERHADAP PERKULIAHAN SEMESTER GANJIL TAHUN AKADEMIK 2020/2021

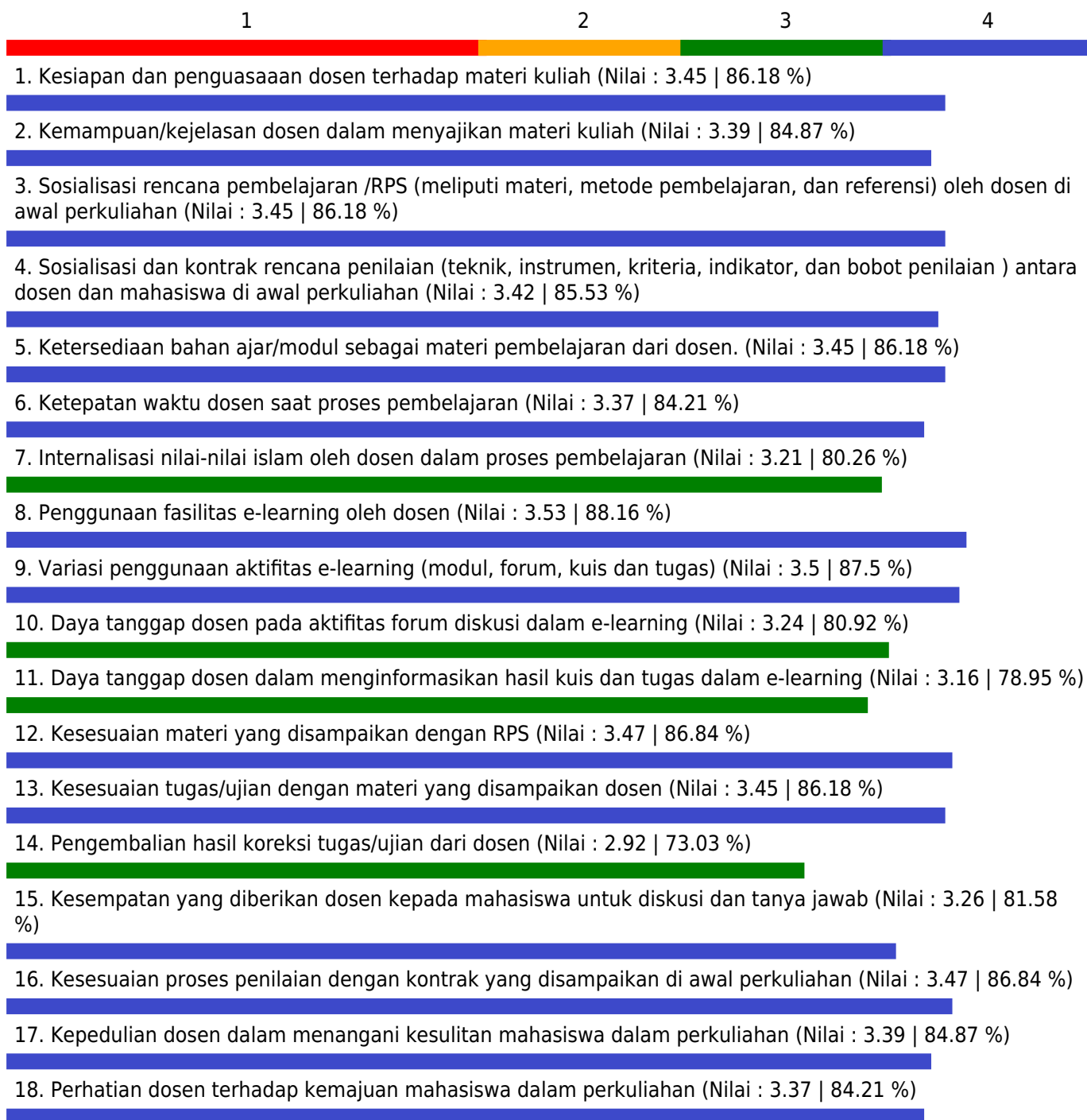
Fakultas - Program Studi : Ekonomi dan Bisnis - Manajemen

Mata Kuliah : MAN. PEMASARAN

Dosen : DEDE R. OKTINI, S.E., M.P. /

Kelas : A

Indeks Pembelajaran : 3.36



Catatan :

Jumlah Peserta = 38

Jumlah Peserta yang menjawab = 38

Keterangan Nilai

1.00 - 1.75 = Kurang; 1.75 - 2.50 = Cukup; 2.50 - 3.25 = Baik; 3.35 - 4.00 = Sangat Baik

## GRAFIK PENILAIAN MAHASISWA TERHADAP PERKULIAHAN SEMESTER GANJIL TAHUN AKADEMIK 2020/2021

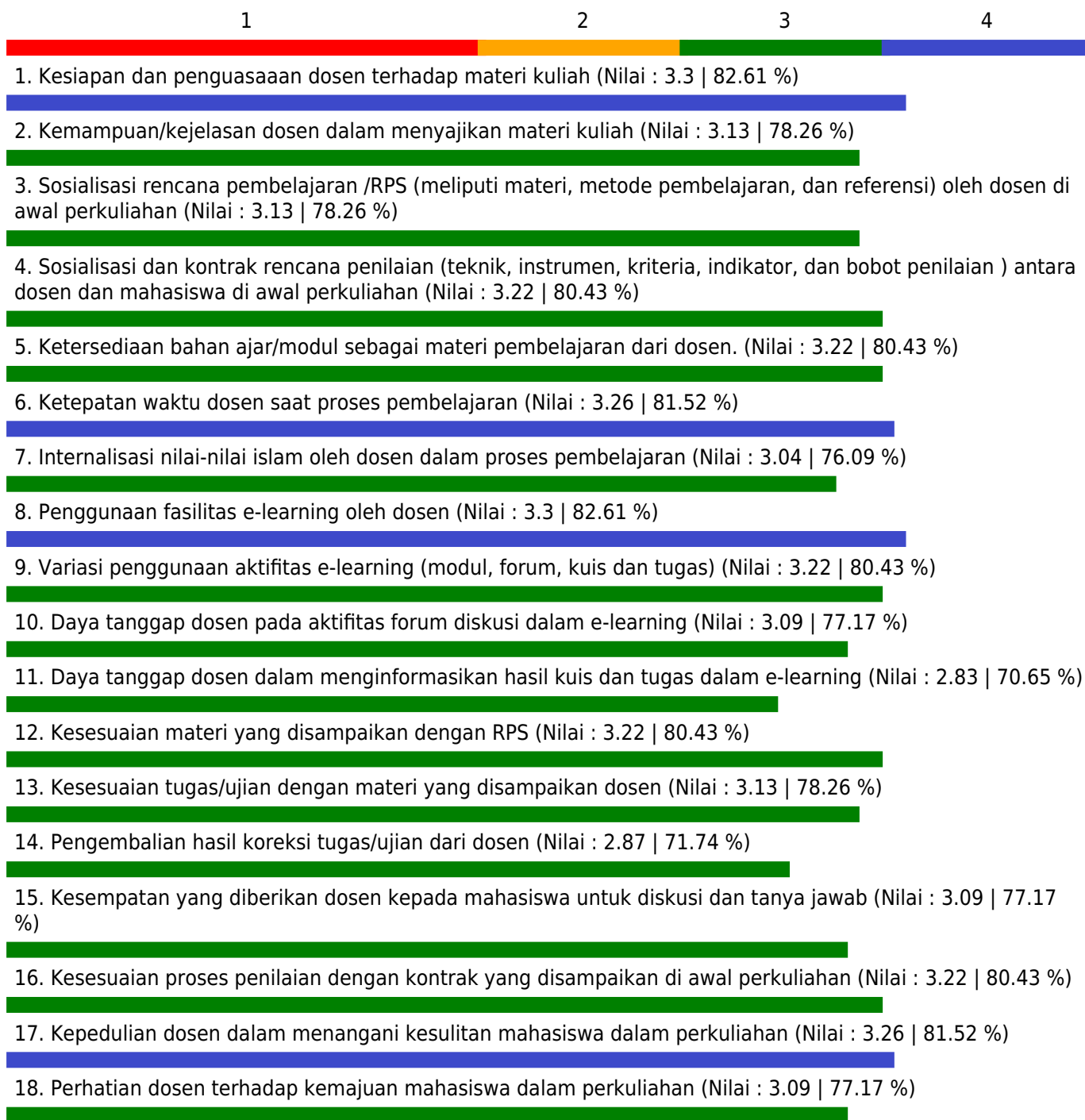
Fakultas - Program Studi : Ekonomi dan Bisnis - Manajemen

Mata Kuliah : MAN. PEMASARAN

Dosen : DEDE R. OKTINI, S.E., M.P. /

Kelas : B

Indeks Pembelajaran : 3.15



Catatan :

Jumlah Peserta = 26

Jumlah Peserta yang menjawab = 22

Keterangan Nilai

1.00 - 1.75 = Kurang; 1.75 - 2.50 = Cukup; 2.50 - 3.25 = Baik; 3.35 - 4.00 = Sangat Baik

## GRAFIK PENILAIAN MAHASISWA TERHADAP PERKULIAHAN SEMESTER GANJIL TAHUN AKADEMIK 2020/2021

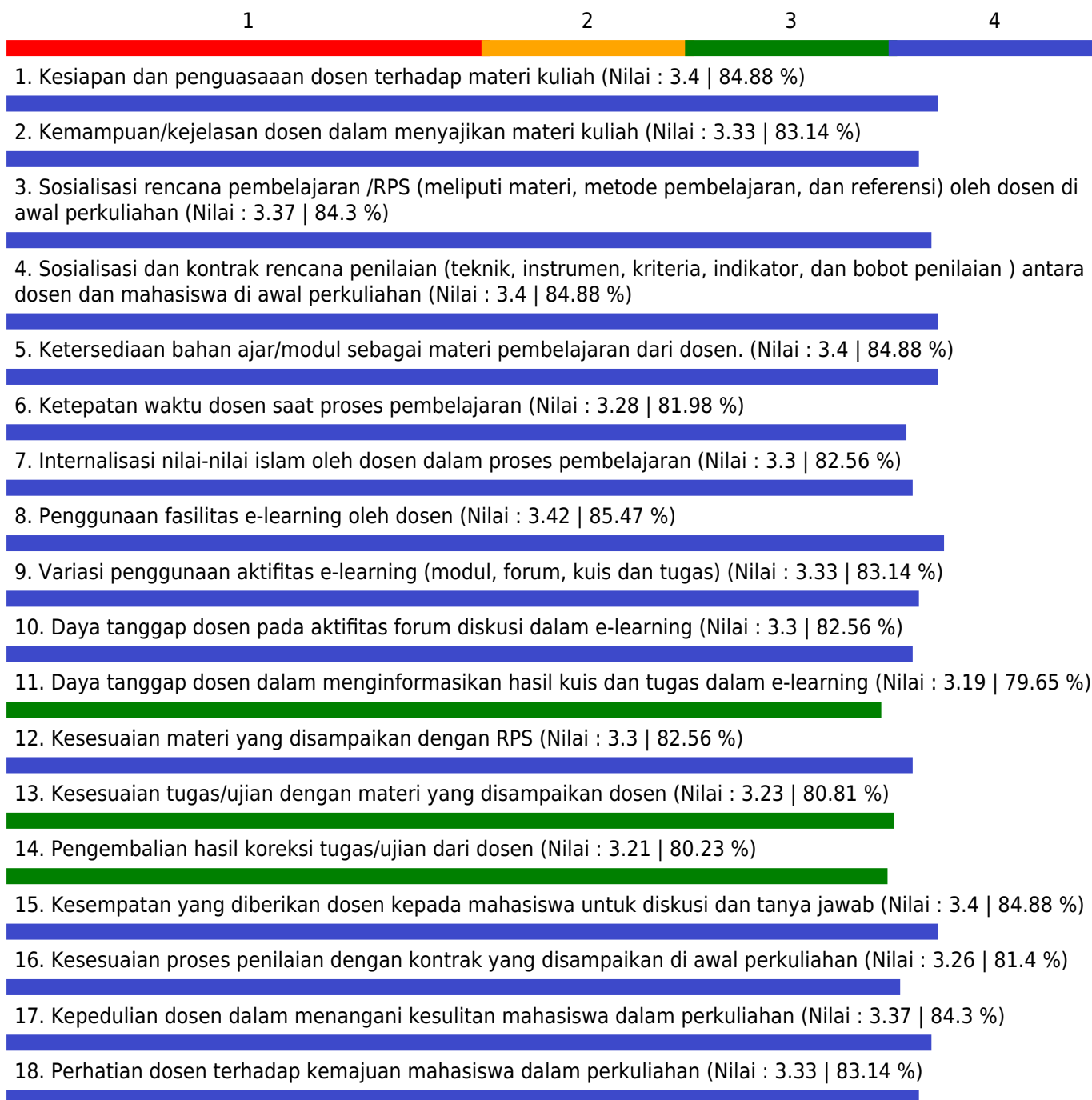
Fakultas - Program Studi : Ekonomi dan Bisnis - Manajemen

Mata Kuliah : MAN. PEMASARAN

Dosen : DEDE R. OKTINI, S.E., M.P. /

Kelas : C

Indeks Pembelajaran : 3.32



Catatan :

Jumlah Peserta = 45

Jumlah Peserta yang menjawab = 43

Keterangan Nilai

1.00 - 1.75 = Kurang; 1.75 - 2.50 = Cukup; 2.50 - 3.25 = Baik; 3.35 - 4.00 = Sangat Baik

## GRAFIK PENILAIAN MAHASISWA TERHADAP PERKULIAHAN SEMESTER GANJIL TAHUN AKADEMIK 2020/2021

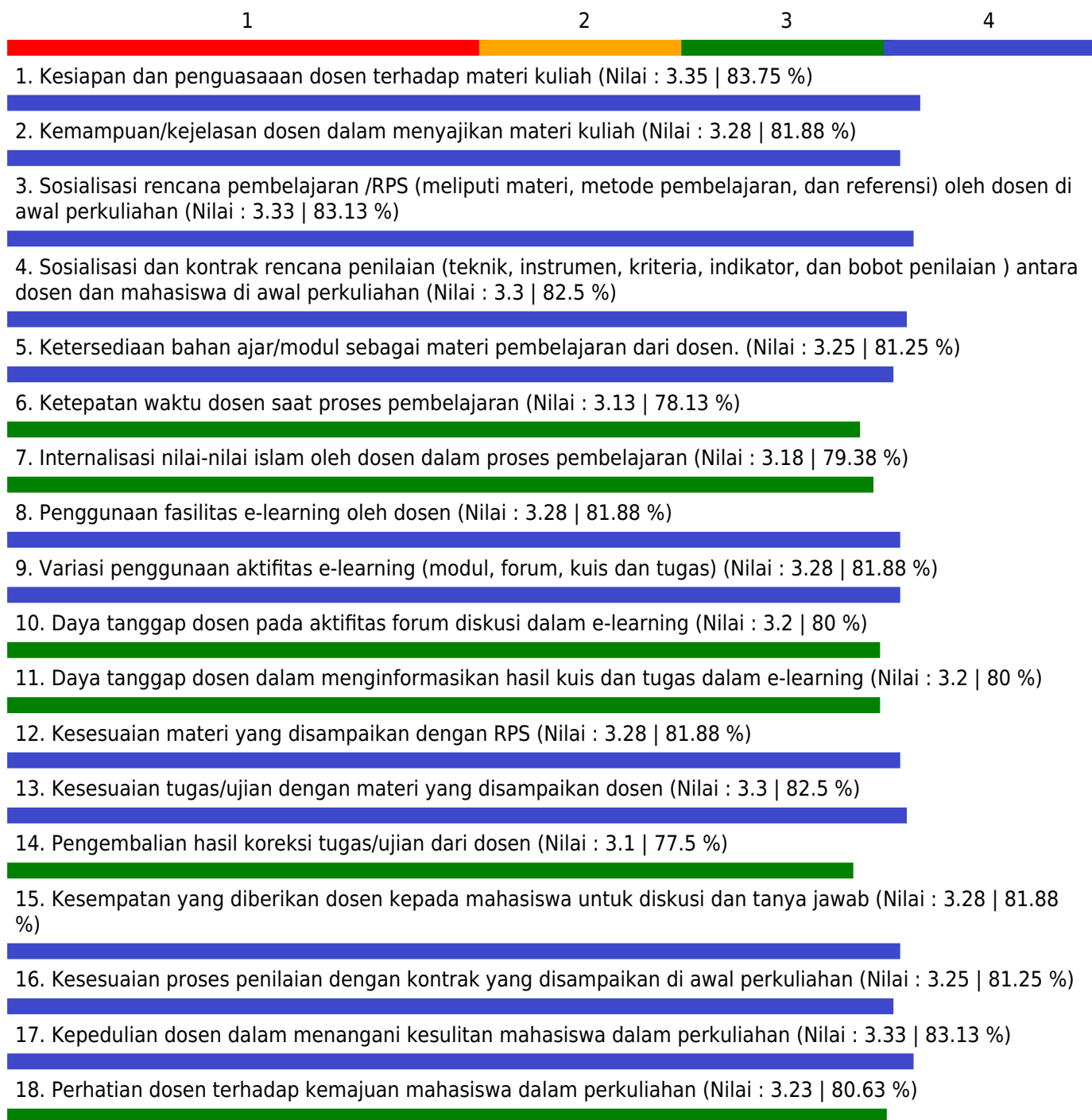
Fakultas - Program Studi : Ekonomi dan Bisnis - Manajemen

Mata Kuliah : PEMASARAN JASA

Dosen : DEDE R. OKTINI, S.E., M.P. /

Kelas : A

Indeks Pembelajaran : 3.28



Catatan :

Jumlah Peserta = 41

Jumlah Peserta yang menjawab = 39

Keterangan Nilai

1.00 - 1.75 = Kurang; 1.75 - 2.50 = Cukup; 2.50 - 3.25 = Baik; 3.35 - 4.00 = Sangat Baik

## GRAFIK PENILAIAN MAHASISWA TERHADAP PERKULIAHAN SEMESTER GANJIL TAHUN AKADEMIK 2020/2021

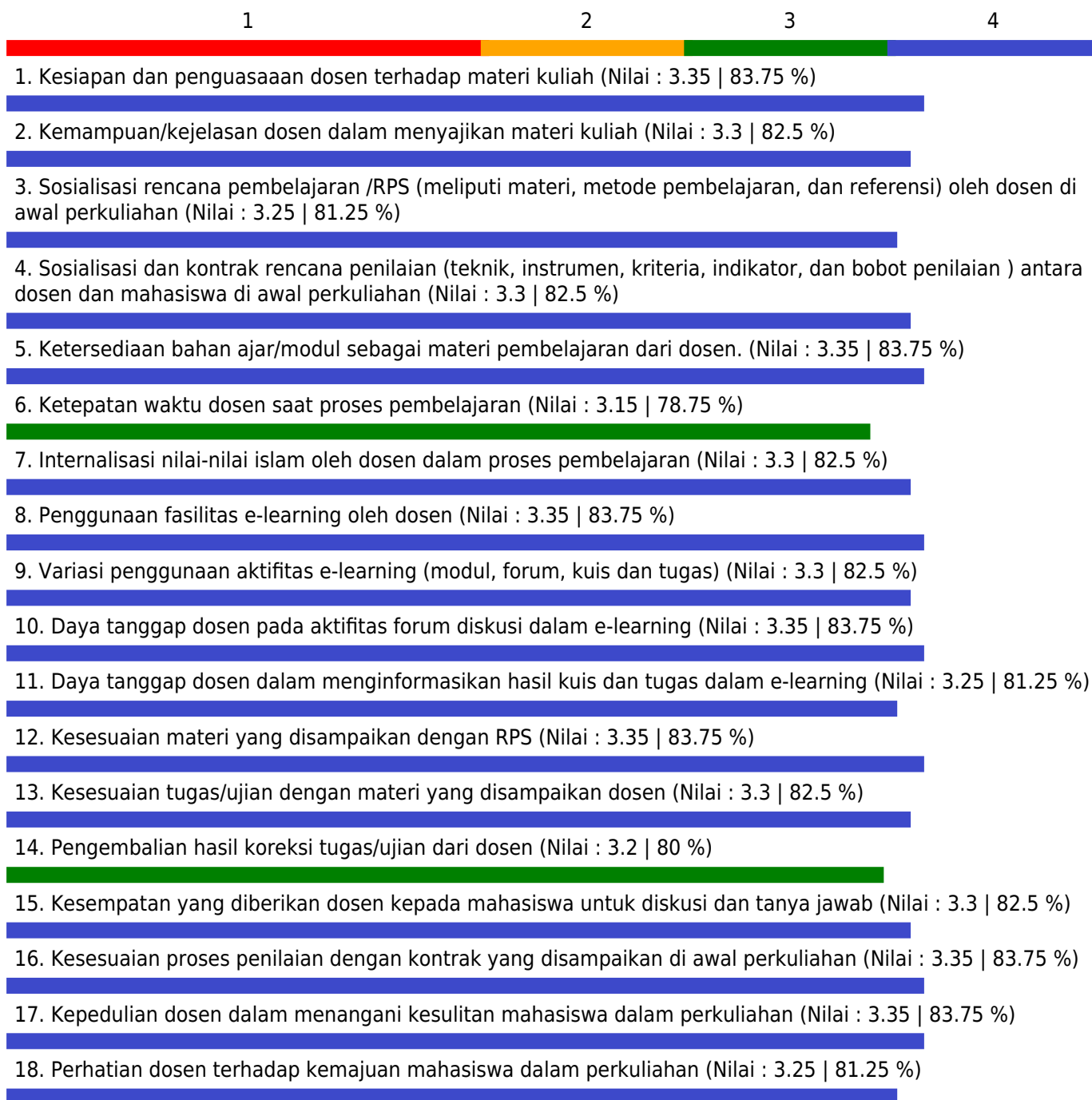
Fakultas - Program Studi : Ekonomi dan Bisnis - Manajemen

Mata Kuliah : LAB. MAN. PEMASARAN

Dosen : DEDE R. OKTINI, S.E., M.P. /

Kelas : A

Indeks Pembelajaran : 3.3



Catatan :

Jumlah Peserta = 20

Jumlah Peserta yang menjawab = 20

Keterangan Nilai

1.00 - 1.75 = Kurang; 1.75 - 2.50 = Cukup; 2.50 - 3.25 = Baik; 3.35 - 4.00 = Sangat Baik

## GRAFIK PENILAIAN MAHASISWA TERHADAP PERKULIAHAN SEMESTER GANJIL TAHUN AKADEMIK 2020/2021

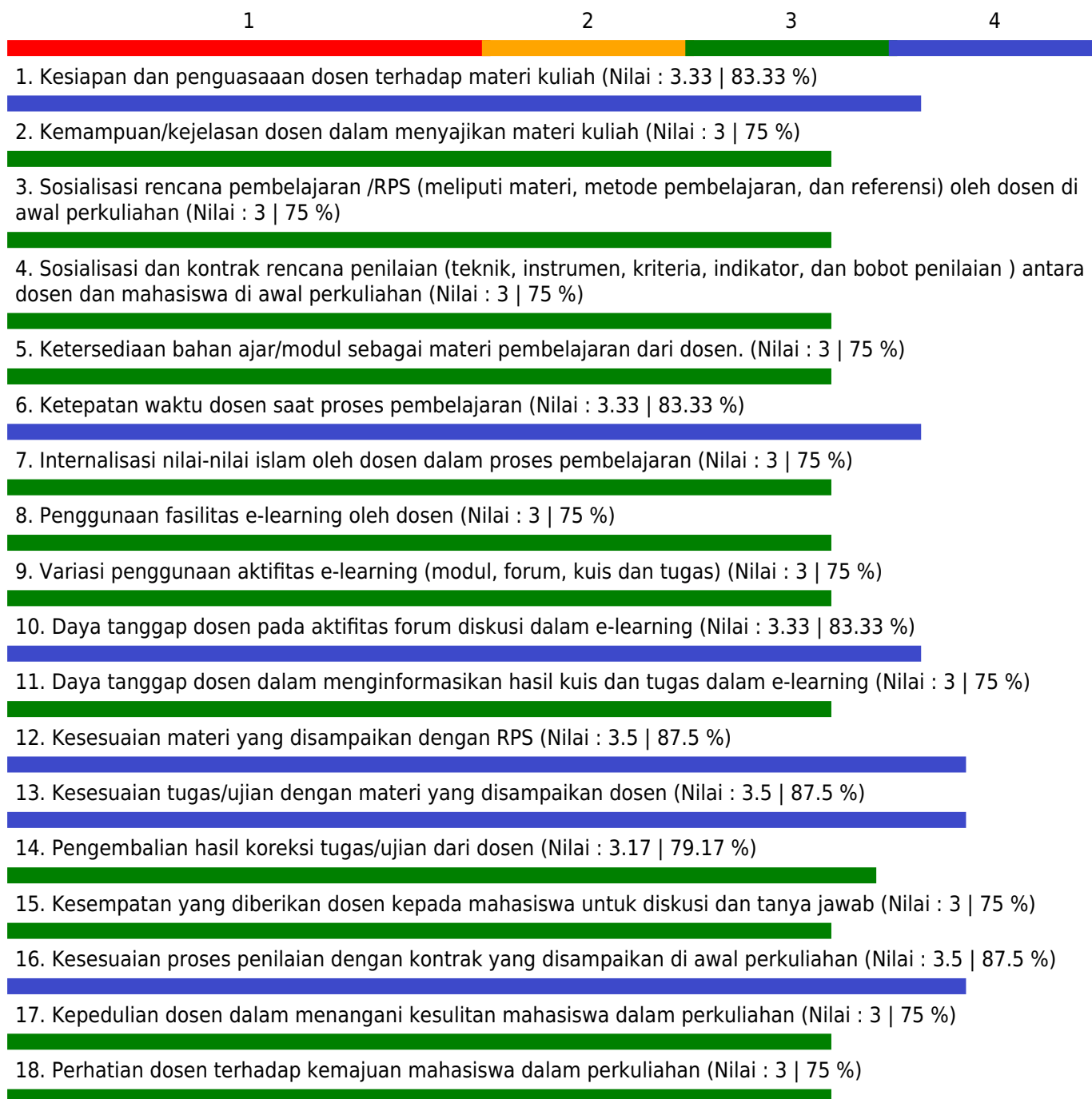
Fakultas - Program Studi : Ekonomi dan Bisnis - Manajemen

Mata Kuliah : LAB. MAN. PEMASARAN

Dosen : DEDE R. OKTINI, S.E., M.P. /

Kelas : C

Indeks Pembelajaran : 3.18



Catatan :

Jumlah Peserta = 7

Jumlah Peserta yang menjawab = 5

Keterangan Nilai

1.00 - 1.75 = Kurang; 1.75 - 2.50 = Cukup; 2.50 - 3.25 = Baik; 3.35 - 4.00 = Sangat Baik

## **GRAFIK PENILAIAN MAHASISWA TERHADAP PERKULIAHAN SEMESTER GANJIL TAHUN AKADEMIK 2020/2021**

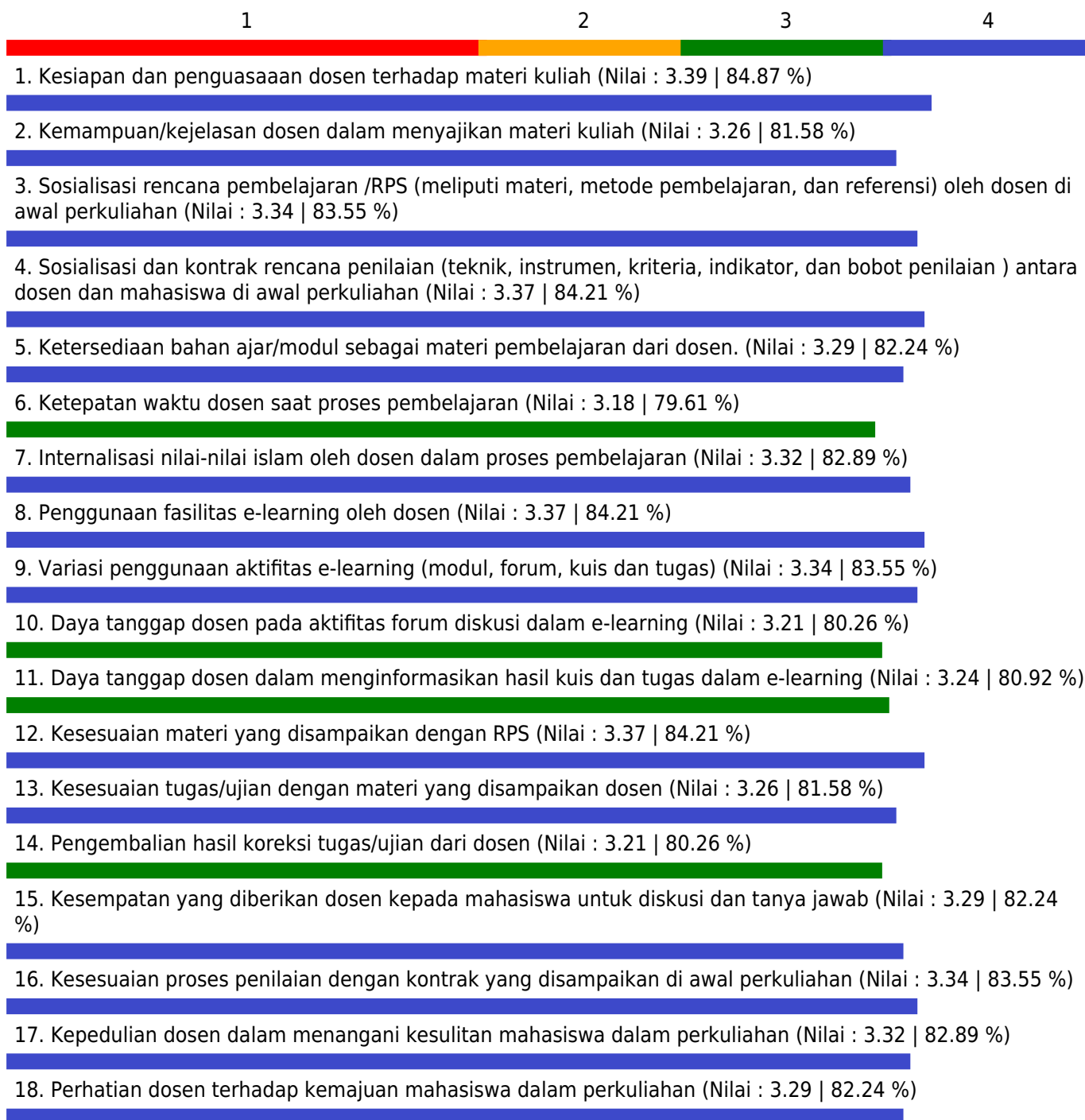
Fakultas - Program Studi : Ekonomi dan Bisnis - Manajemen

Mata Kuliah : BISNIS INTERNASIONAL

Dosen : DEDE R. OKTINI, S.E., M.P. /

Kelas : A

Indeks Pembelajaran : 3.3



Catatan :

Jumlah Peserta = 40

Jumlah Peserta yang menjawab = 38

Keterangan Nilai

1.00 - 1.75 = Kurang; 1.75 - 2.50 = Cukup; 2.50 - 3.25 = Baik; 3.35 - 4.00 = Sangat Baik

## GRAFIK PENILAIAN MAHASISWA TERHADAP PERKULIAHAN SEMESTER GANJIL TAHUN AKADEMIK 2020/2021

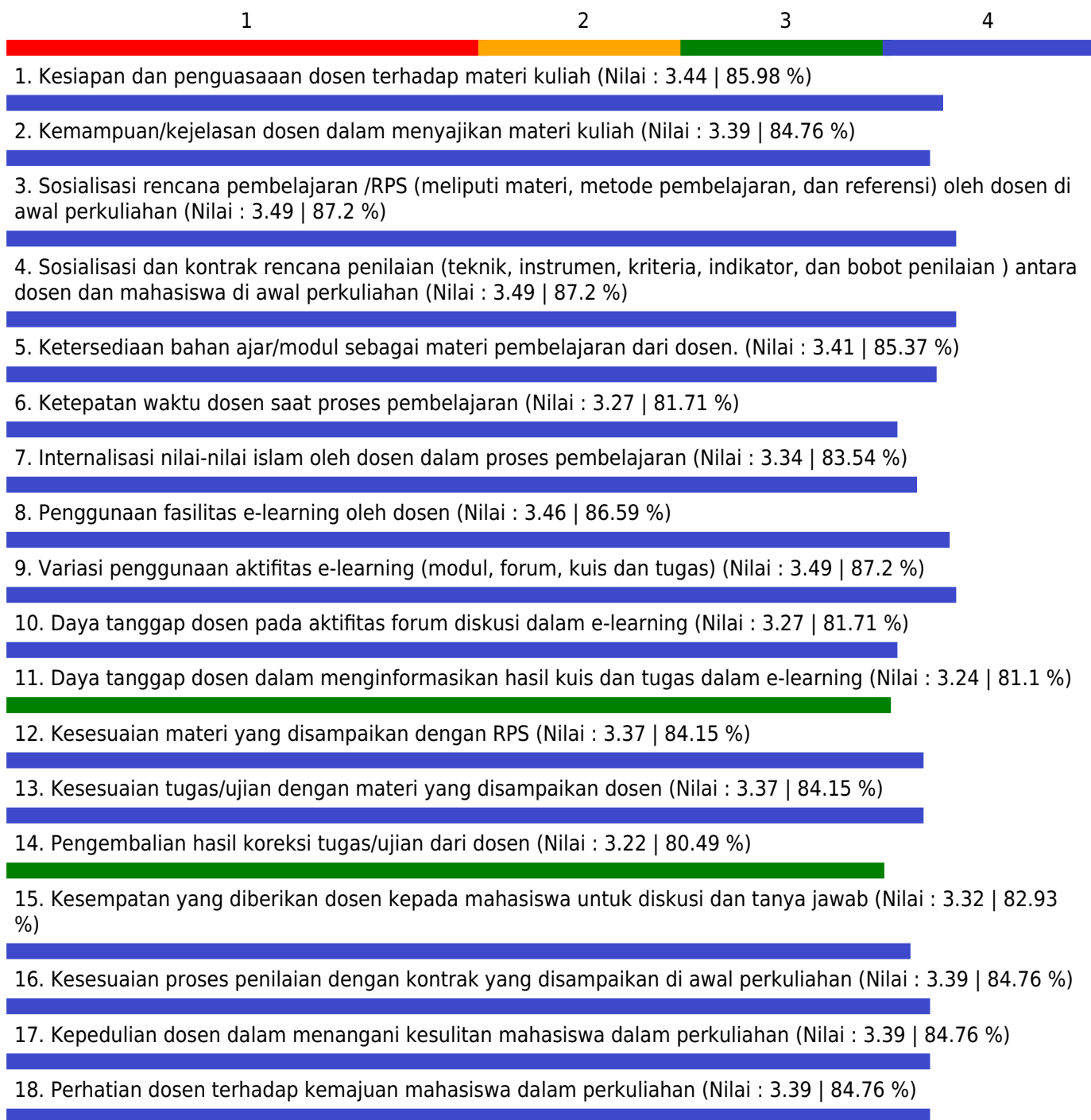
Fakultas - Program Studi : Ekonomi dan Bisnis - Manajemen

Mata Kuliah : BISNIS INTERNASIONAL

Dosen : DEDE R. OKTINI, S.E., M.P. /

Kelas : B

Indeks Pembelajaran : 3.43



Catatan :

Jumlah Peserta = 40

Jumlah Peserta yang menjawab = 39

Keterangan Nilai

1.00 - 1.75 = Kurang; 1.75 - 2.50 = Cukup; 2.50 - 3.25 = Baik; 3.35 - 4.00 = Sangat Baik



## GRAFIK PENILAIAN MAHASISWA TERHADAP PERKULIAHAN SEMESTER GANJIL TAHUN AKADEMIK 2020/2021

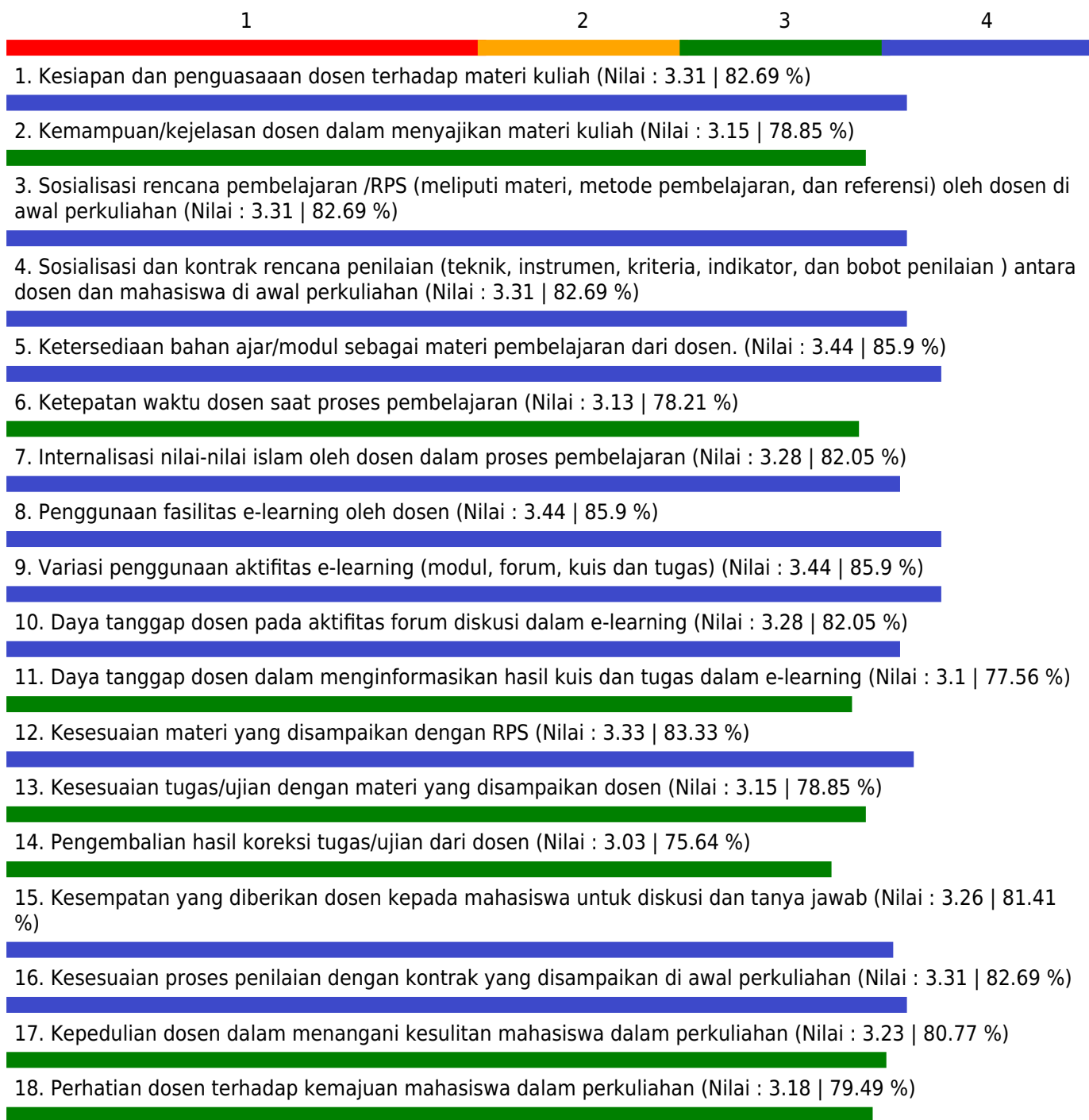
Fakultas - Program Studi : Ekonomi dan Bisnis - Manajemen

Mata Kuliah : BISNIS INTERNASIONAL

Dosen : DEDE R. OKTINI, S.E., M.P. /

Kelas : C

Indeks Pembelajaran : 3.27



Catatan :

Jumlah Peserta = 40

Jumlah Peserta yang menjawab = 38

Keterangan Nilai

1.00 - 1.75 = Kurang; 1.75 - 2.50 = Cukup; 2.50 - 3.25 = Baik; 3.35 - 4.00 = Sangat Baik

## **GRAFIK PENILAIAN MAHASISWA TERHADAP PERKULIAHAN SEMESTER GANJIL TAHUN AKADEMIK 2020/2021**

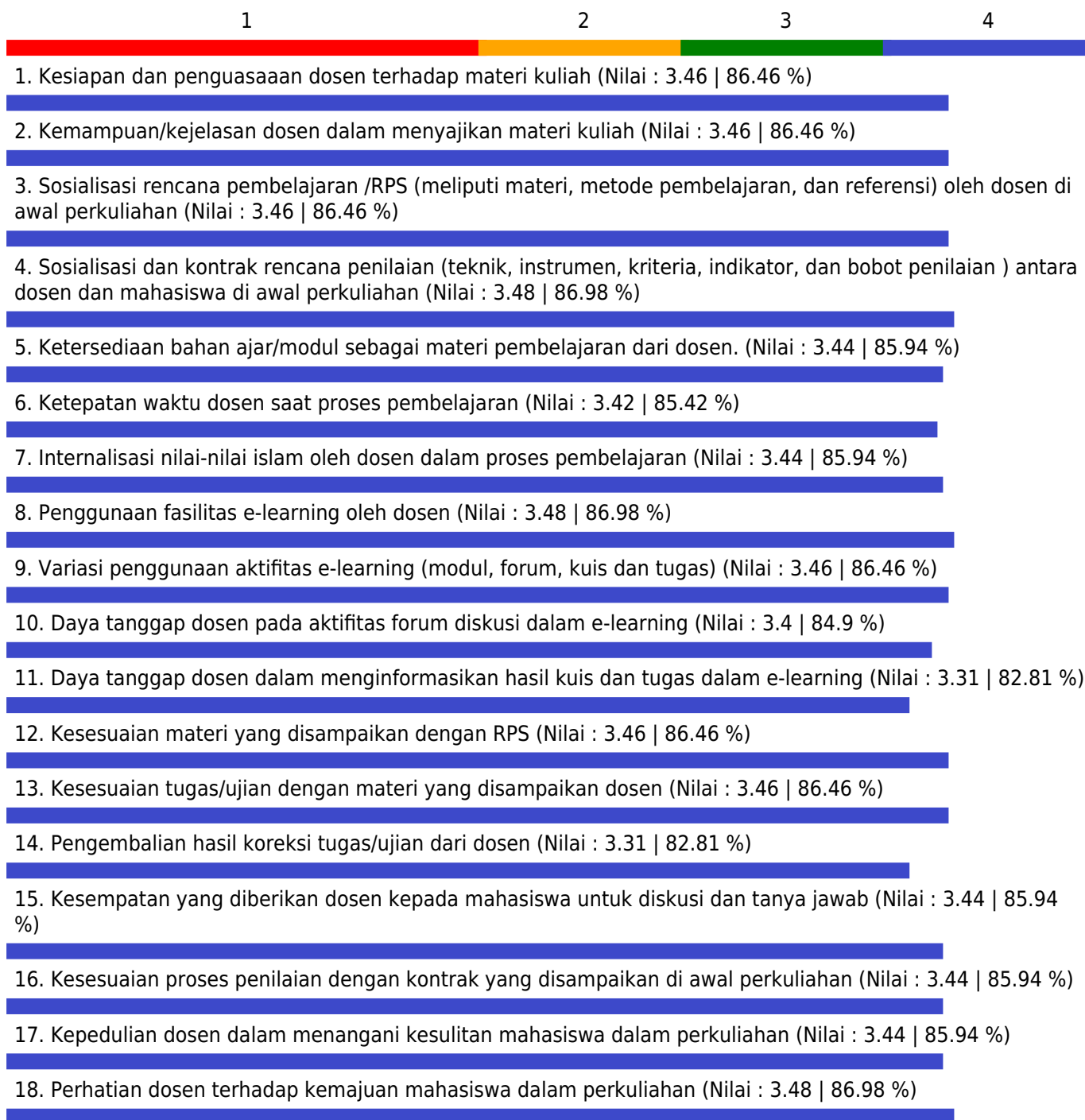
Fakultas - Program Studi : Ekonomi dan Bisnis - Manajemen

Mata Kuliah : BISNIS INTERNASIONAL

Dosen : DEDE R. OKTINI, S.E., M.P. /

Kelas : D

Indeks Pembelajaran : 3.43



Catatan :

Jumlah Peserta = 48

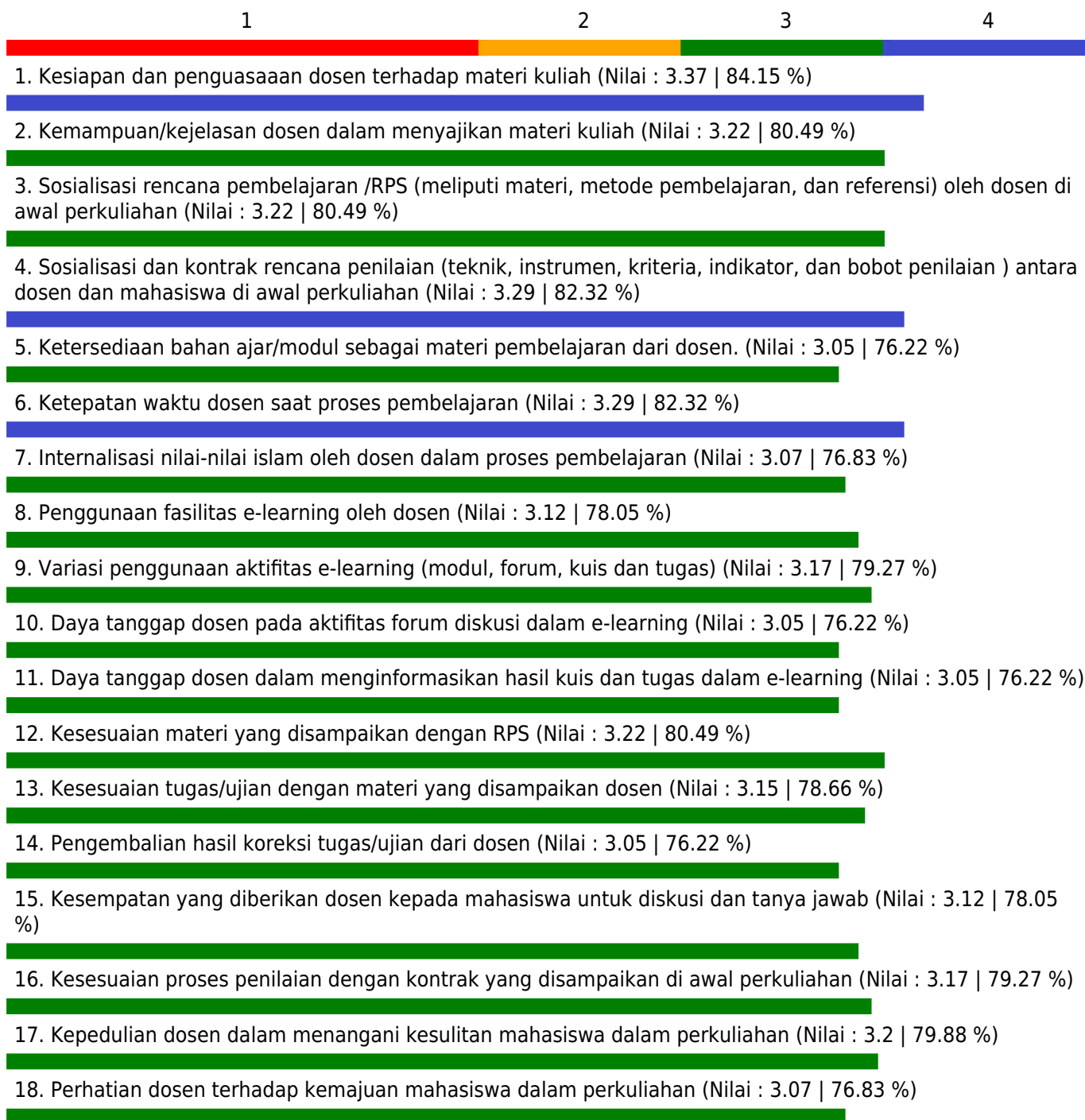
Jumlah Peserta yang menjawab = 48

Keterangan Nilai

1.00 - 1.75 = Kurang; 1.75 - 2.50 = Cukup; 2.50 - 3.25 = Baik; 3.35 - 4.00 = Sangat Baik

## GRAFIK PENILAIAN MAHASISWA TERHADAP PERKULIAHAN SEMESTER GANJIL TAHUN AKADEMIK 2020/2021

Fakultas - Program Studi : Ekonomi dan Bisnis - Manajemen  
Mata Kuliah : MAN. PEMASARAN  
Dosen : DR. DEDY ANSARI HARAHAP, S.P., M.M. /  
Kelas : G  
Indeks Pembelajaran : 3.23



Catatan :

Jumlah Peserta = 40

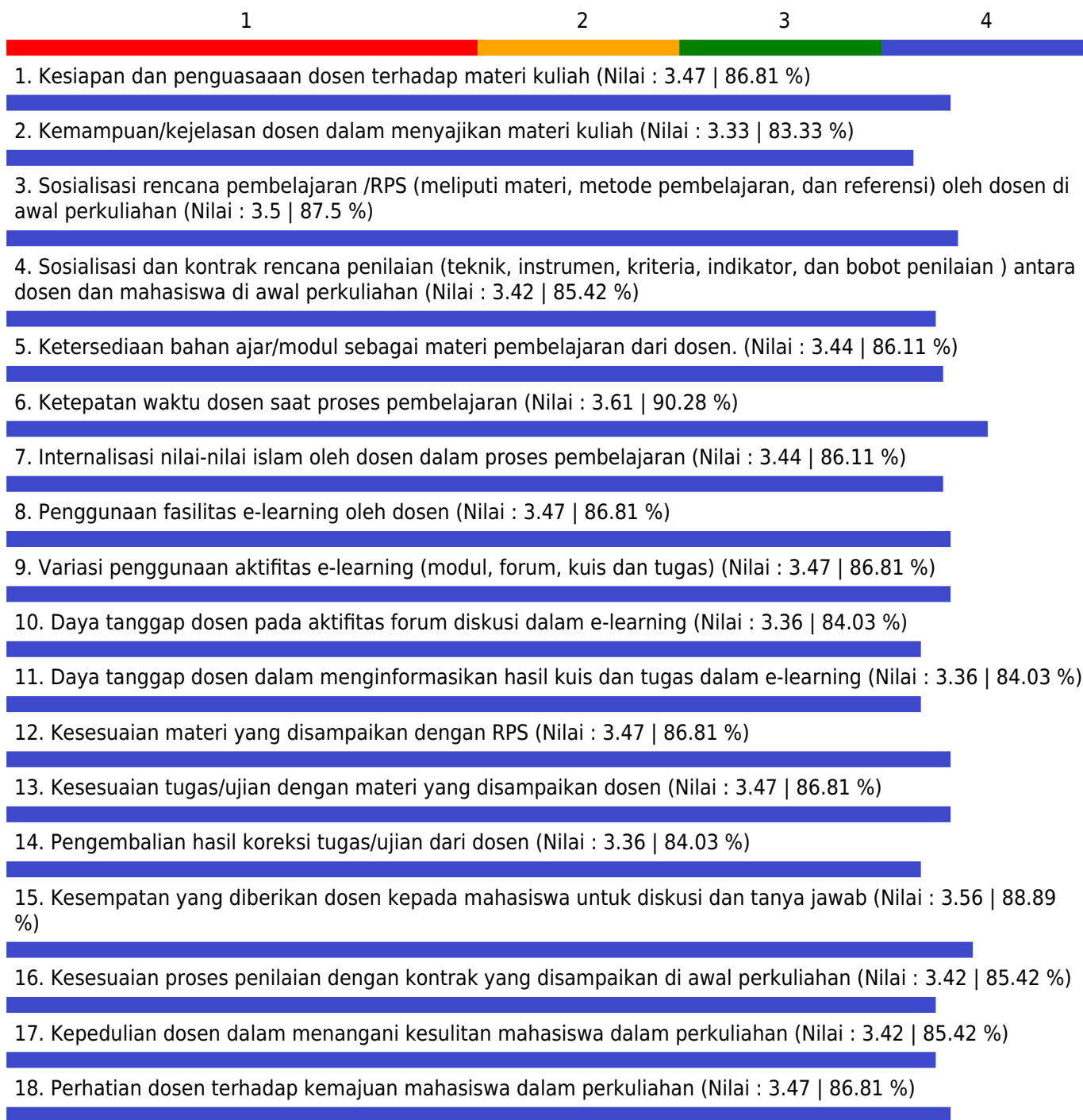
Jumlah Peserta yang menjawab = 39

Keterangan Nilai

1.00 - 1.75 = Kurang; 1.75 - 2.50 = Cukup; 2.50 - 3.25 = Baik; 3.35 - 4.00 = Sangat Baik

## GRAFIK PENILAIAN MAHASISWA TERHADAP PERKULIAHAN SEMESTER GANJIL TAHUN AKADEMIK 2020/2021

Fakultas - Program Studi : Ekonomi dan Bisnis - Manajemen  
Mata Kuliah : MAN. PEMASARAN  
Dosen : DR. DEDY ANSARI HARAHAP, S.P., M.M. /  
Kelas : H  
Indeks Pembelajaran : 3.48



Catatan :

Jumlah Peserta = 40

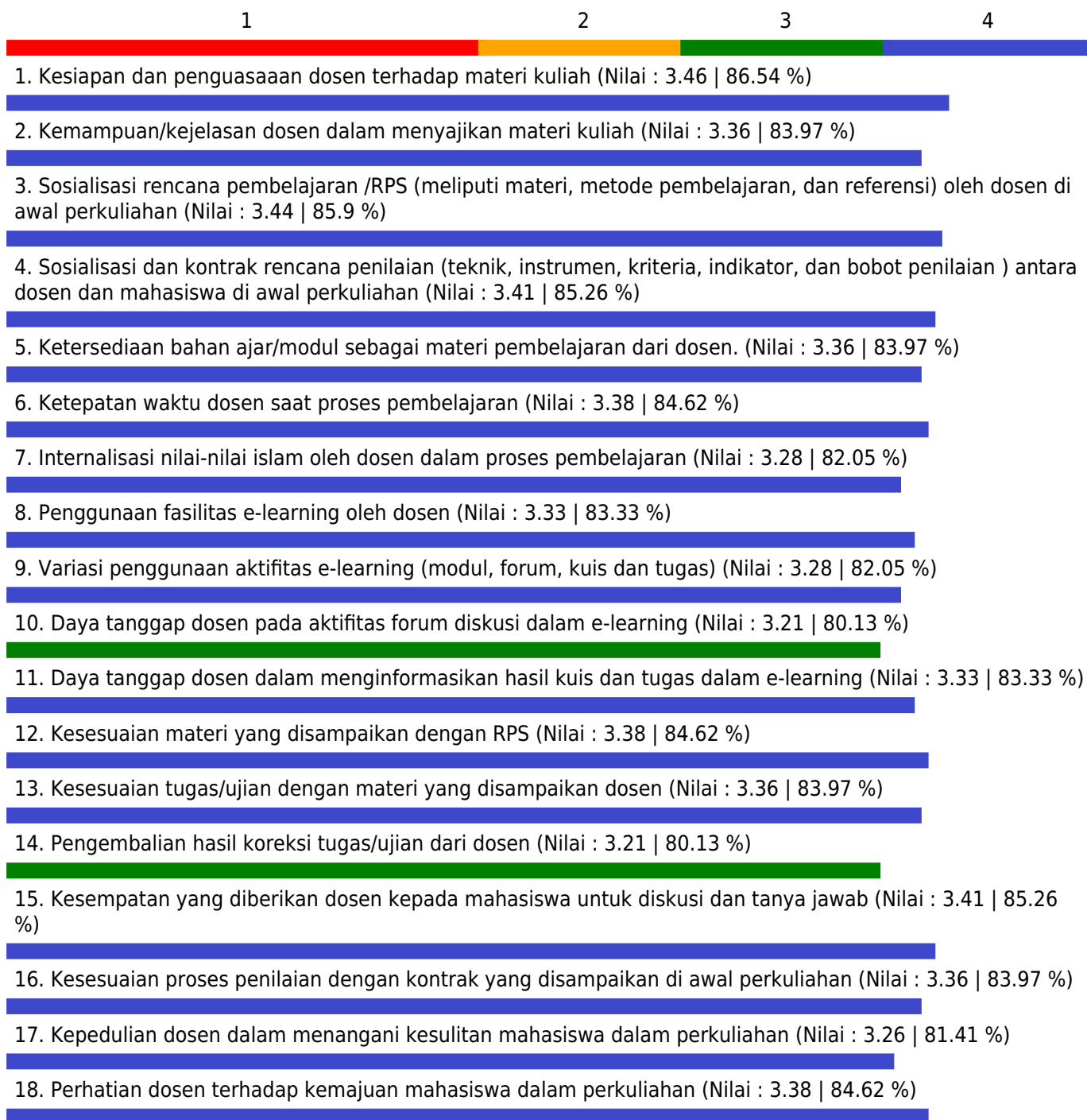
Jumlah Peserta yang menjawab = 34

Keterangan Nilai

1.00 - 1.75 = Kurang; 1.75 - 2.50 = Cukup; 2.50 - 3.25 = Baik; 3.35 - 4.00 = Sangat Baik

## GRAFIK PENILAIAN MAHASISWA TERHADAP PERKULIAHAN SEMESTER GANJIL TAHUN AKADEMIK 2020/2021

Fakultas - Program Studi : Ekonomi dan Bisnis - Manajemen  
Mata Kuliah : MAN. PEMASARAN  
Dosen : DR. DEDY ANSARI HARAHAP, S.P., M.M. /  
Kelas : I  
Indeks Pembelajaran : 3.35



Catatan :

Jumlah Peserta = 40

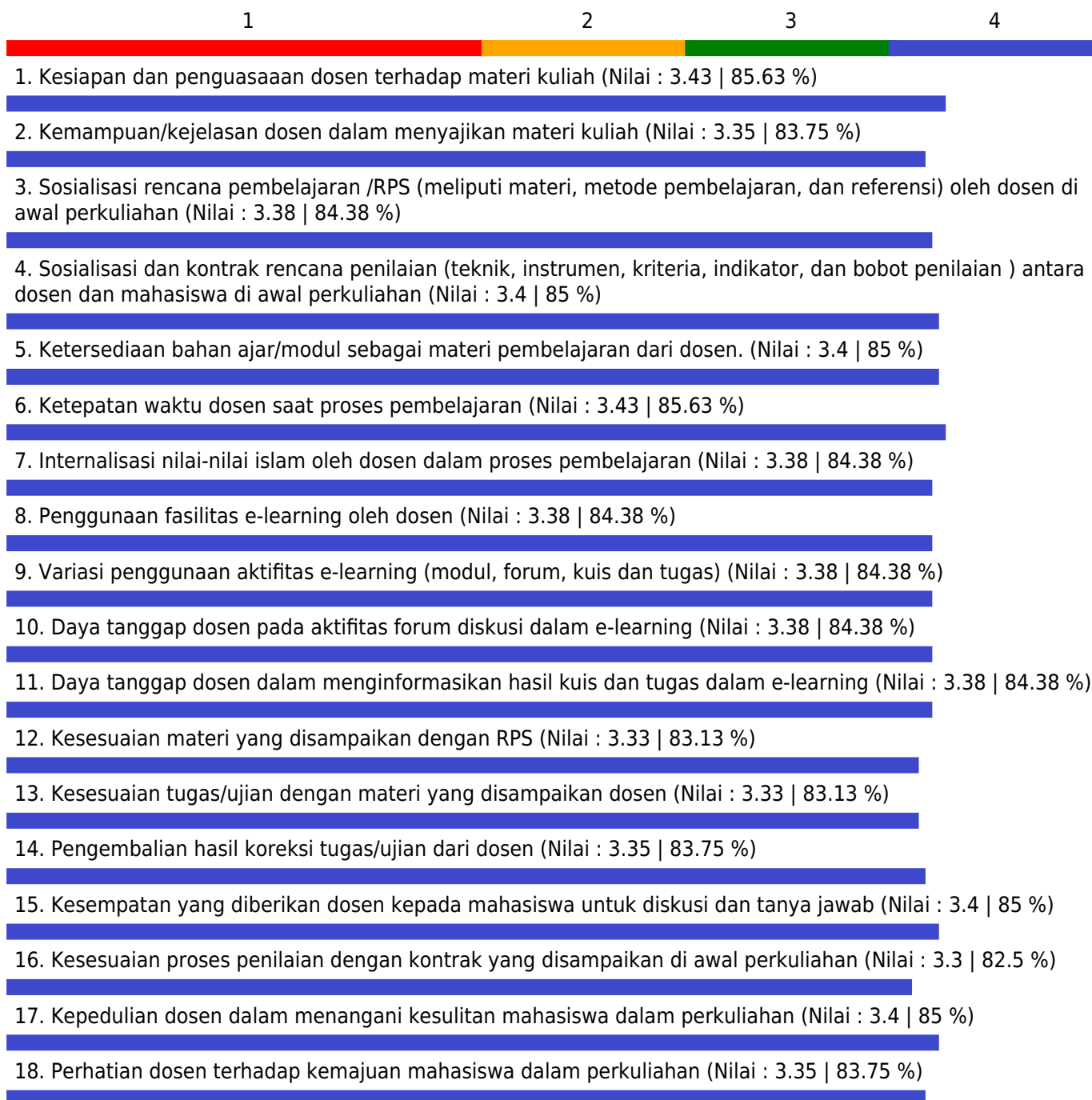
Jumlah Peserta yang menjawab = 38

Keterangan Nilai

1.00 - 1.75 = Kurang; 1.75 - 2.50 = Cukup; 2.50 - 3.25 = Baik; 3.35 - 4.00 = Sangat Baik

## GRAFIK PENILAIAN MAHASISWA TERHADAP PERKULIAHAN SEMESTER GANJIL TAHUN AKADEMIK 2020/2021

Fakultas - Program Studi : Ekonomi dan Bisnis - Manajemen  
Mata Kuliah : MAN. PEMASARAN SYARIAH  
Dosen : DR. DEDY ANSARI HARAHAHAP, S.P., M.M. /  
Kelas : E  
Indeks Pembelajaran : 3.38



Catatan :

Jumlah Peserta = 40

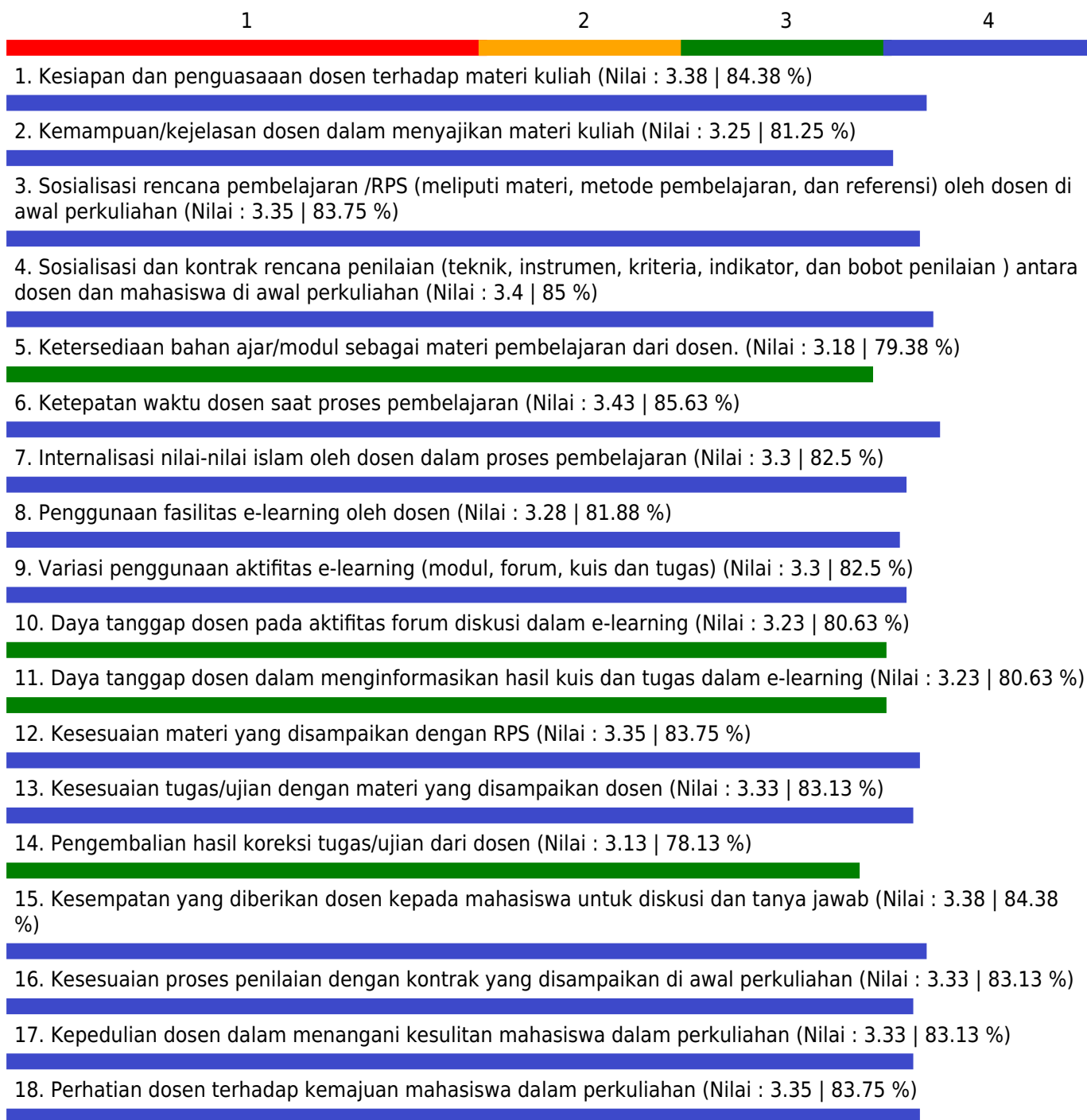
Jumlah Peserta yang menjawab = 38

Keterangan Nilai

1.00 - 1.75 = Kurang; 1.75 - 2.50 = Cukup; 2.50 - 3.25 = Baik; 3.35 - 4.00 = Sangat Baik

## GRAFIK PENILAIAN MAHASISWA TERHADAP PERKULIAHAN SEMESTER GANJIL TAHUN AKADEMIK 2020/2021

Fakultas - Program Studi : Ekonomi dan Bisnis - Manajemen  
 Mata Kuliah : MAN. PEMASARAN SYARIAH  
 Dosen : DR. DEDY ANSARI HARAHAHAP, S.P., M.M. /  
 Kelas : F  
 Indeks Pembelajaran : 3.31



Catatan :

Jumlah Peserta = 40

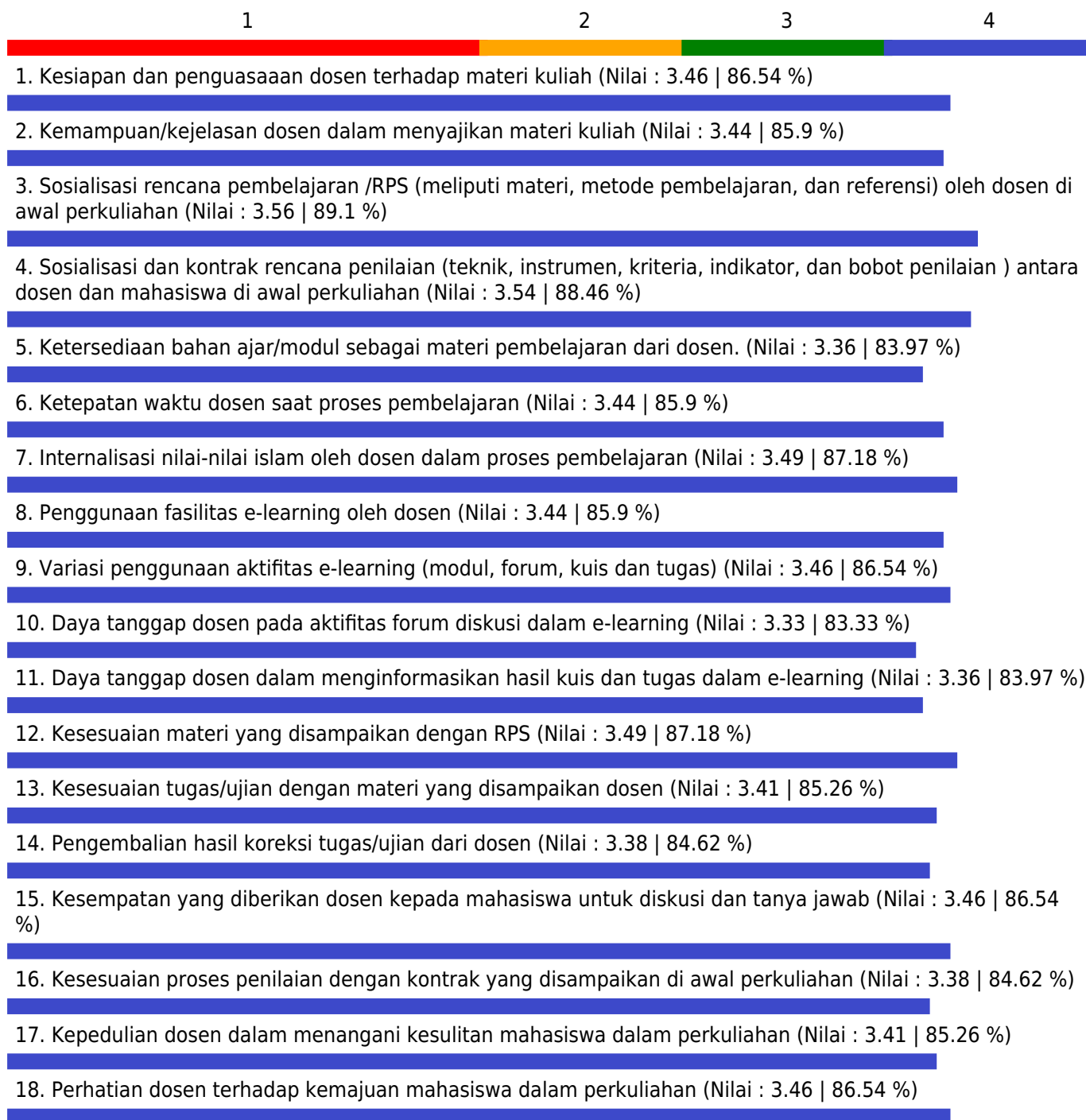
Jumlah Peserta yang menjawab = 39

Keterangan Nilai

1.00 - 1.75 = Kurang; 1.75 - 2.50 = Cukup; 2.50 - 3.25 = Baik; 3.35 - 4.00 = Sangat Baik

## **GRAFIK PENILAIAN MAHASISWA TERHADAP PERKULIAHAN SEMESTER GANJIL TAHUN AKADEMIK 2020/2021**

Fakultas - Program Studi : Ekonomi dan Bisnis - Manajemen  
Mata Kuliah : MAN. PEMASARAN SYARIAH  
Dosen : DR. DEDY ANSARI HARAHAP, S.P., M.M. /  
Kelas : G  
Indeks Pembelajaran : 3.44



Catatan :

Jumlah Peserta = 40

Jumlah Peserta yang menjawab = 39

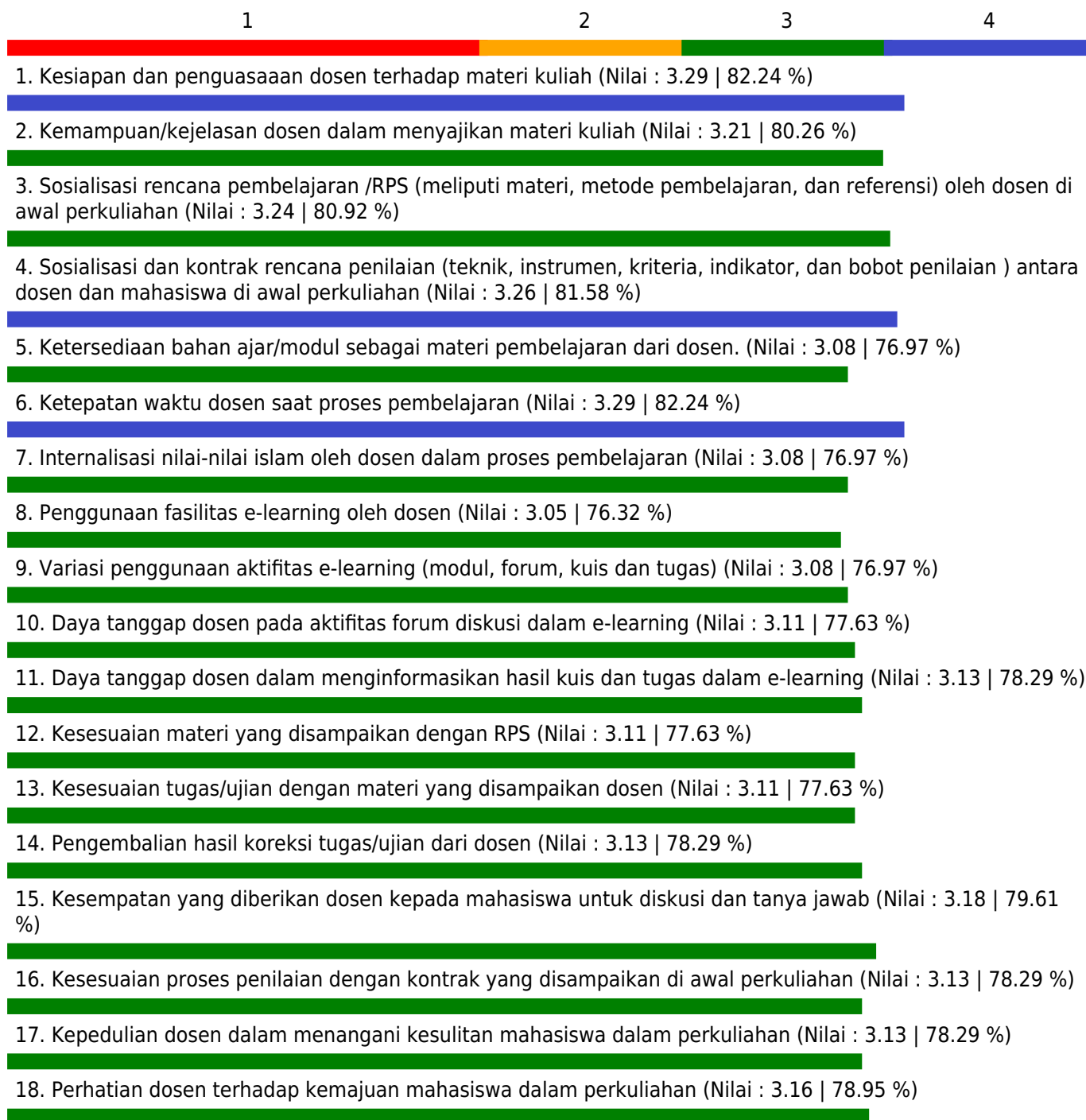
Keterangan Nilai

1.00 - 1.75 = Kurang; 1.75 - 2.50 = Cukup; 2.50 - 3.25 = Baik; 3.35 - 4.00 = Sangat Baik



## GRAFIK PENILAIAN MAHASISWA TERHADAP PERKULIAHAN SEMESTER GANJIL TAHUN AKADEMIK 2020/2021

Fakultas - Program Studi : Ekonomi dan Bisnis - Manajemen  
Mata Kuliah : BISNIS INTERNASIONAL  
Dosen : DR. DEDY ANSARI HARAHAP, S.P., M.M. /  
Kelas : E  
Indeks Pembelajaran : 3.16



Catatan :

Jumlah Peserta = 40

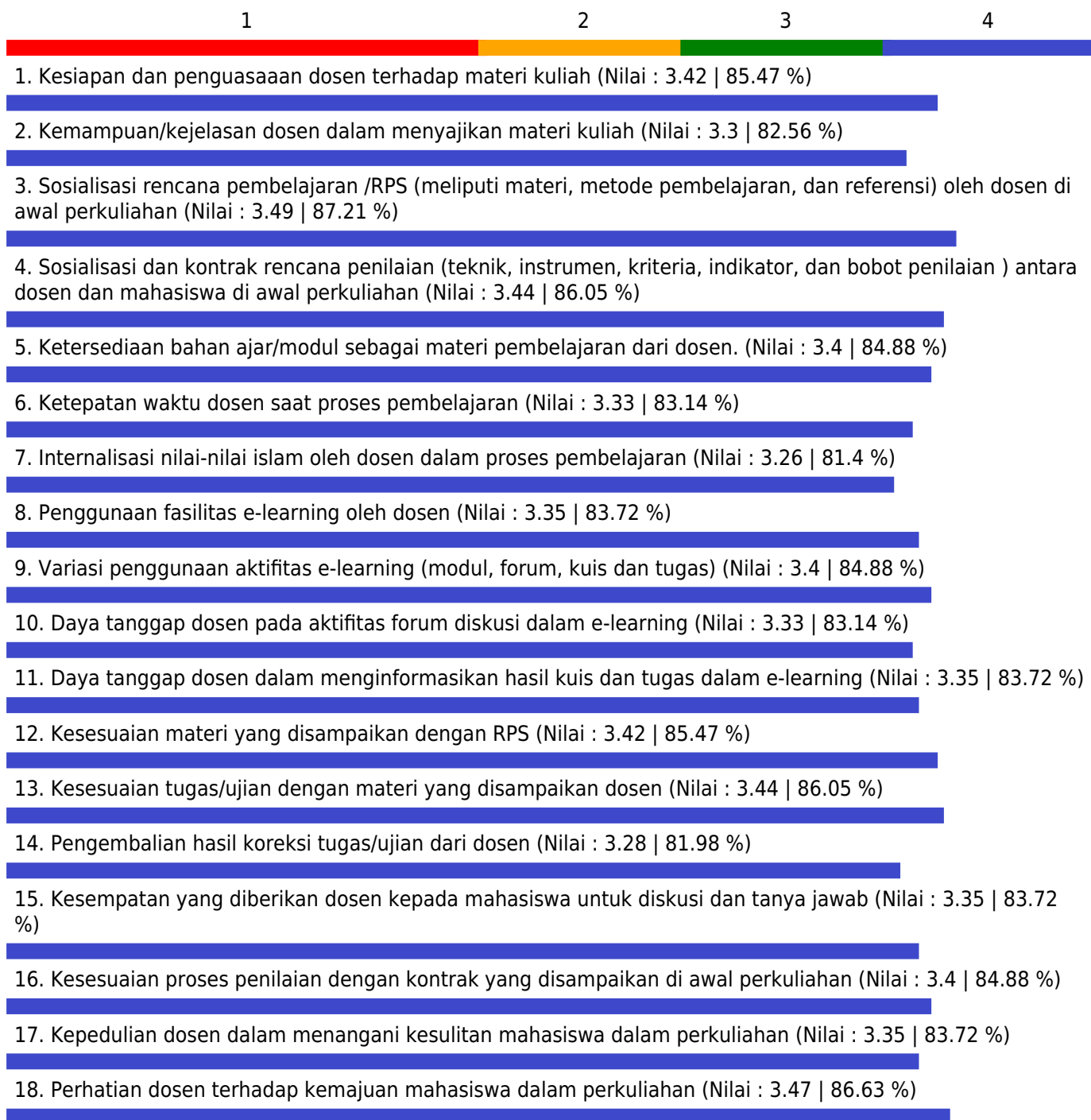
Jumlah Peserta yang menjawab = 37

Keterangan Nilai

1.00 - 1.75 = Kurang; 1.75 - 2.50 = Cukup; 2.50 - 3.25 = Baik; 3.35 - 4.00 = Sangat Baik

## GRAFIK PENILAIAN MAHASISWA TERHADAP PERKULIAHAN SEMESTER GANJIL TAHUN AKADEMIK 2020/2021

Fakultas - Program Studi : Ekonomi dan Bisnis - Manajemen  
 Mata Kuliah : BISNIS INTERNASIONAL  
 Dosen : DR. DEDY ANSARI HARAHAHAP, S.P., M.M. /  
 Kelas : F  
 Indeks Pembelajaran : 3.33



Catatan :

Jumlah Peserta = 40

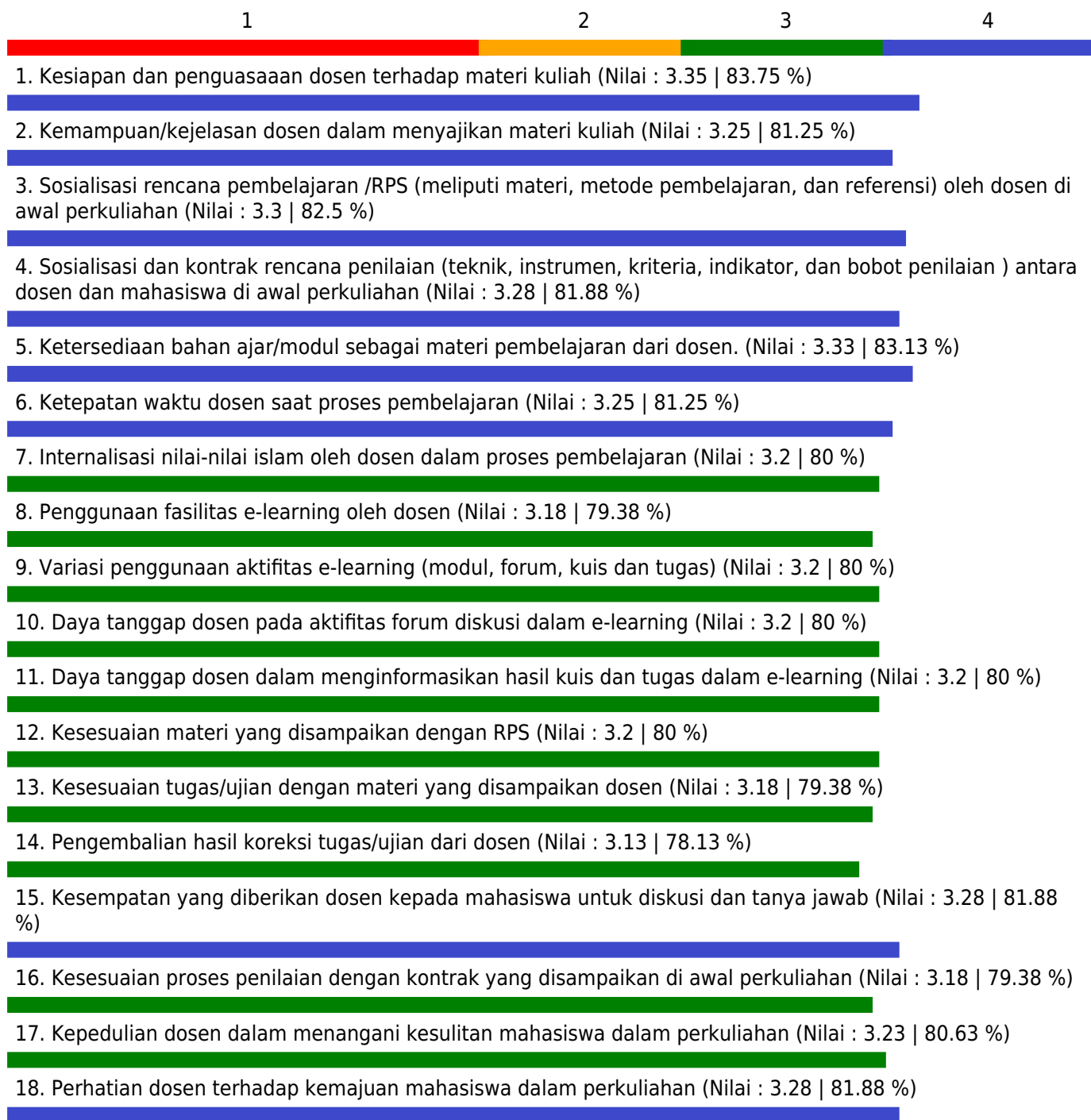
Jumlah Peserta yang menjawab = 40

Keterangan Nilai

1.00 - 1.75 = Kurang; 1.75 - 2.50 = Cukup; 2.50 - 3.25 = Baik; 3.35 - 4.00 = Sangat Baik

## GRAFIK PENILAIAN MAHASISWA TERHADAP PERKULIAHAN SEMESTER GANJIL TAHUN AKADEMIK 2020/2021

Fakultas - Program Studi : Ekonomi dan Bisnis - Manajemen  
 Mata Kuliah : BISNIS INTERNASIONAL  
 Dosen : DR. DEDY ANSARI HARAHAP, S.P., M.M. /  
 Kelas : G  
 Indeks Pembelajaran : 3.26



Catatan :

Jumlah Peserta = 40

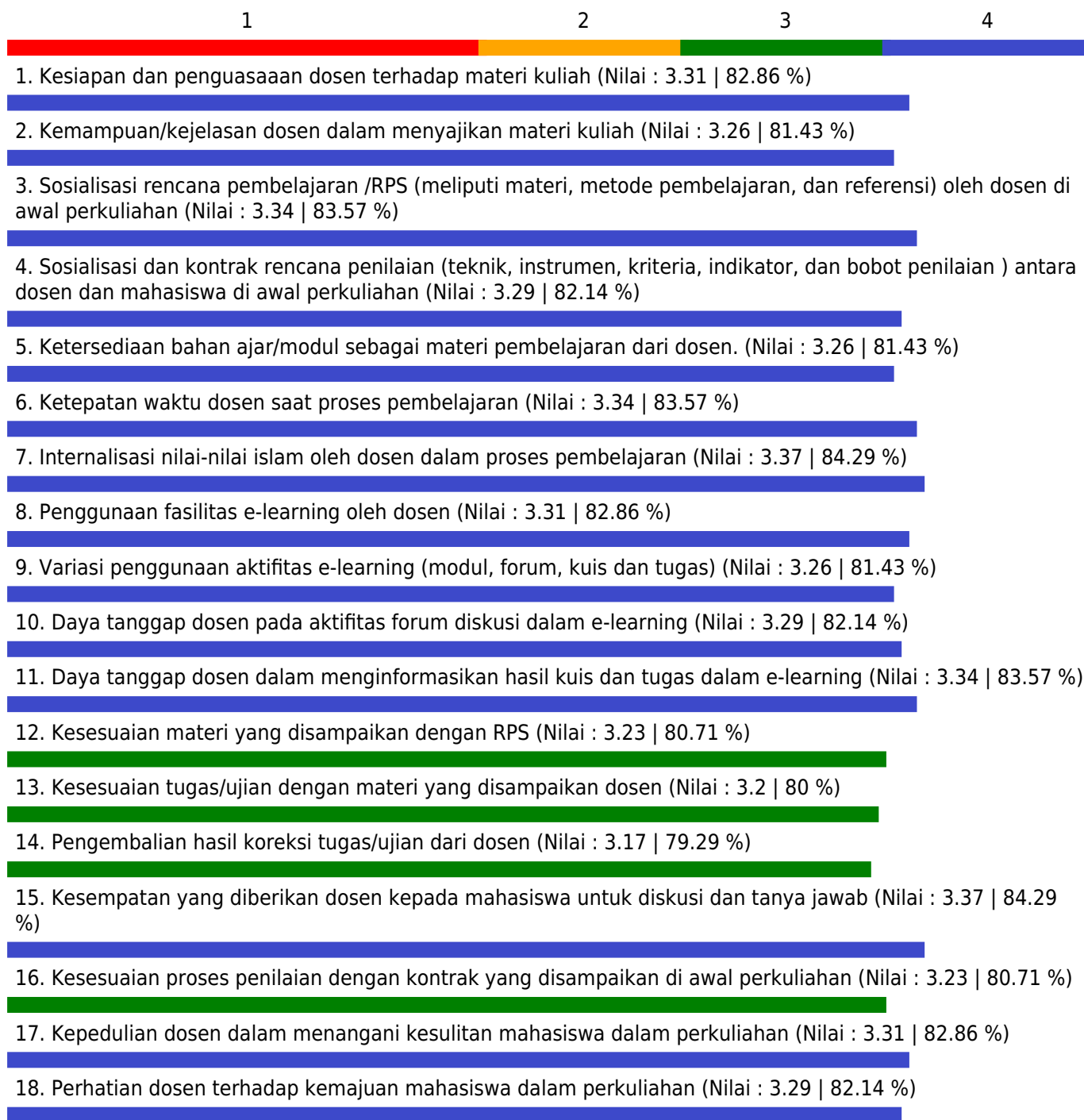
Jumlah Peserta yang menjawab = 39

Keterangan Nilai

1.00 - 1.75 = Kurang; 1.75 - 2.50 = Cukup; 2.50 - 3.25 = Baik; 3.35 - 4.00 = Sangat Baik

## GRAFIK PENILAIAN MAHASISWA TERHADAP PERKULIAHAN SEMESTER GANJIL TAHUN AKADEMIK 2020/2021

Fakultas - Program Studi : Ekonomi dan Bisnis - Manajemen  
 Mata Kuliah : BISNIS INTERNASIONAL  
 Dosen : DR. DEDY ANSARI HARAHAP, S.P., M.M. /  
 Kelas : H  
 Indeks Pembelajaran : 3.29



Catatan :

Jumlah Peserta = 41

Jumlah Peserta yang menjawab = 32

Keterangan Nilai

1.00 - 1.75 = Kurang; 1.75 - 2.50 = Cukup; 2.50 - 3.25 = Baik; 3.35 - 4.00 = Sangat Baik

## GRAFIK PENILAIAN MAHASISWA TERHADAP PERKULIAHAN SEMESTER GANJIL TAHUN AKADEMIK 2020/2021

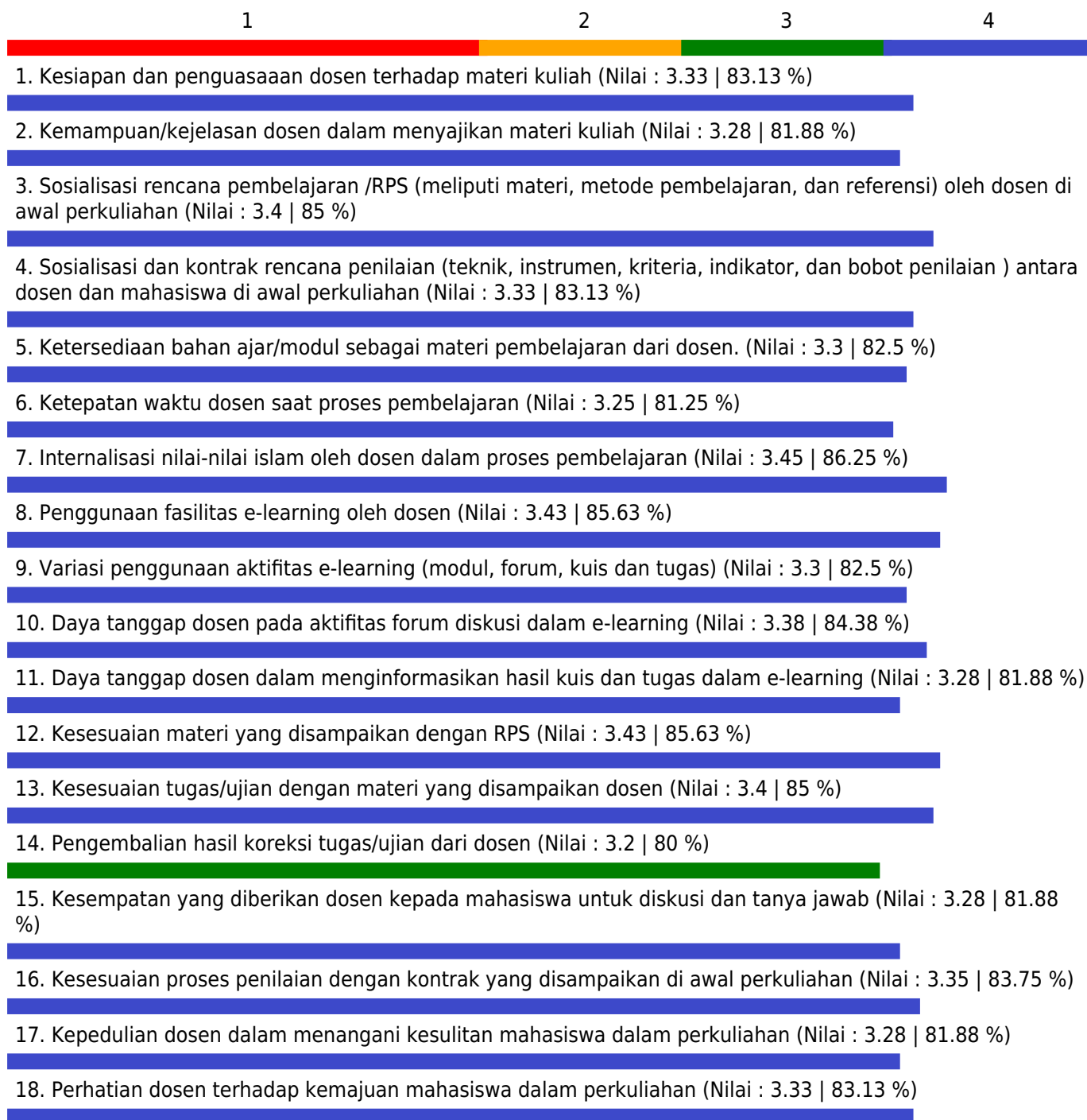
Fakultas - Program Studi : Ekonomi dan Bisnis - Manajemen

Mata Kuliah : MAN. KEUANGAN ISLAM

Dosen : DR. HANDRI.,S.E., M.M. /

Kelas : D

Indeks Pembelajaran : 3.33



Catatan :

Jumlah Peserta = 41

Jumlah Peserta yang menjawab = 40

Keterangan Nilai

1.00 - 1.75 = Kurang; 1.75 - 2.50 = Cukup; 2.50 - 3.25 = Baik; 3.35 - 4.00 = Sangat Baik

## GRAFIK PENILAIAN MAHASISWA TERHADAP PERKULIAHAN SEMESTER GANJIL TAHUN AKADEMIK 2020/2021

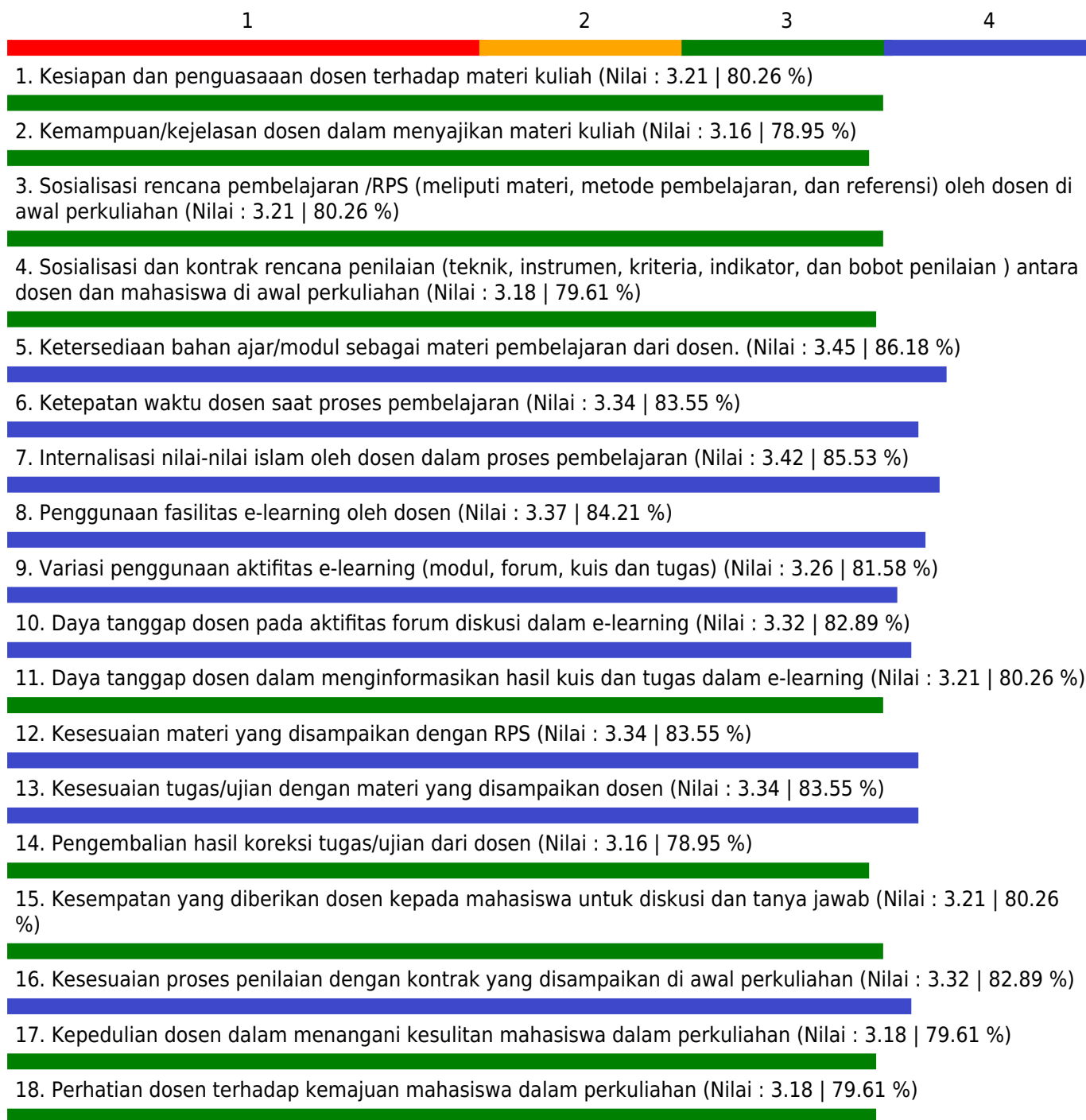
Fakultas - Program Studi : Ekonomi dan Bisnis - Manajemen

Mata Kuliah : MAN. KEUANGAN ISLAM

Dosen : DR. HANDRI.,S.E., M.M. /

Kelas : E

Indeks Pembelajaran : 3.28



Catatan :

Jumlah Peserta = 40

Jumlah Peserta yang menjawab = 37

Keterangan Nilai

1.00 - 1.75 = Kurang; 1.75 - 2.50 = Cukup; 2.50 - 3.25 = Baik; 3.35 - 4.00 = Sangat Baik

## GRAFIK PENILAIAN MAHASISWA TERHADAP PERKULIAHAN SEMESTER GANJIL TAHUN AKADEMIK 2020/2021

Fakultas - Program Studi : Ekonomi dan Bisnis - Manajemen

Mata Kuliah : MAN. KEUANGAN ISLAM

Dosen : DR. HANDRI.,S.E., M.M. /

Kelas : F

Indeks Pembelajaran : 3.09



Catatan :

Jumlah Peserta = 40

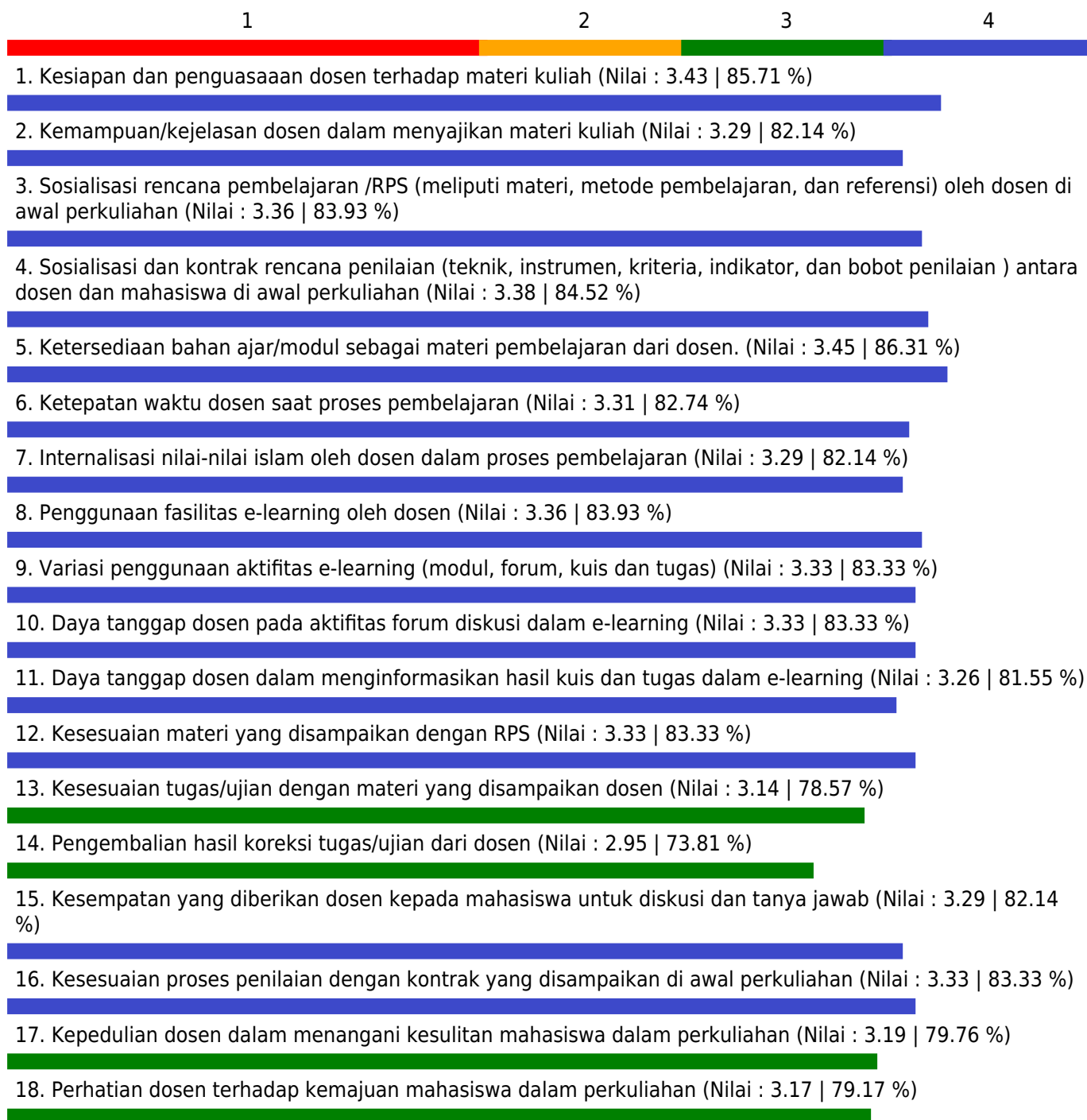
Jumlah Peserta yang menjawab = 39

Keterangan Nilai

1.00 - 1.75 = Kurang; 1.75 - 2.50 = Cukup; 2.50 - 3.25 = Baik; 3.35 - 4.00 = Sangat Baik

## GRAFIK PENILAIAN MAHASISWA TERHADAP PERKULIAHAN SEMESTER GANJIL TAHUN AKADEMIK 2020/2021

Fakultas - Program Studi : Ekonomi dan Bisnis - Manajemen  
Mata Kuliah : PAI V (SEJARAH ISLAM)  
Dosen : DR. HELMI AZIZ, S.PD.I., M.PD.I. /  
Kelas : F  
Indeks Pembelajaran : 3.29



Catatan :

Jumlah Peserta = 45

Jumlah Peserta yang menjawab = 42

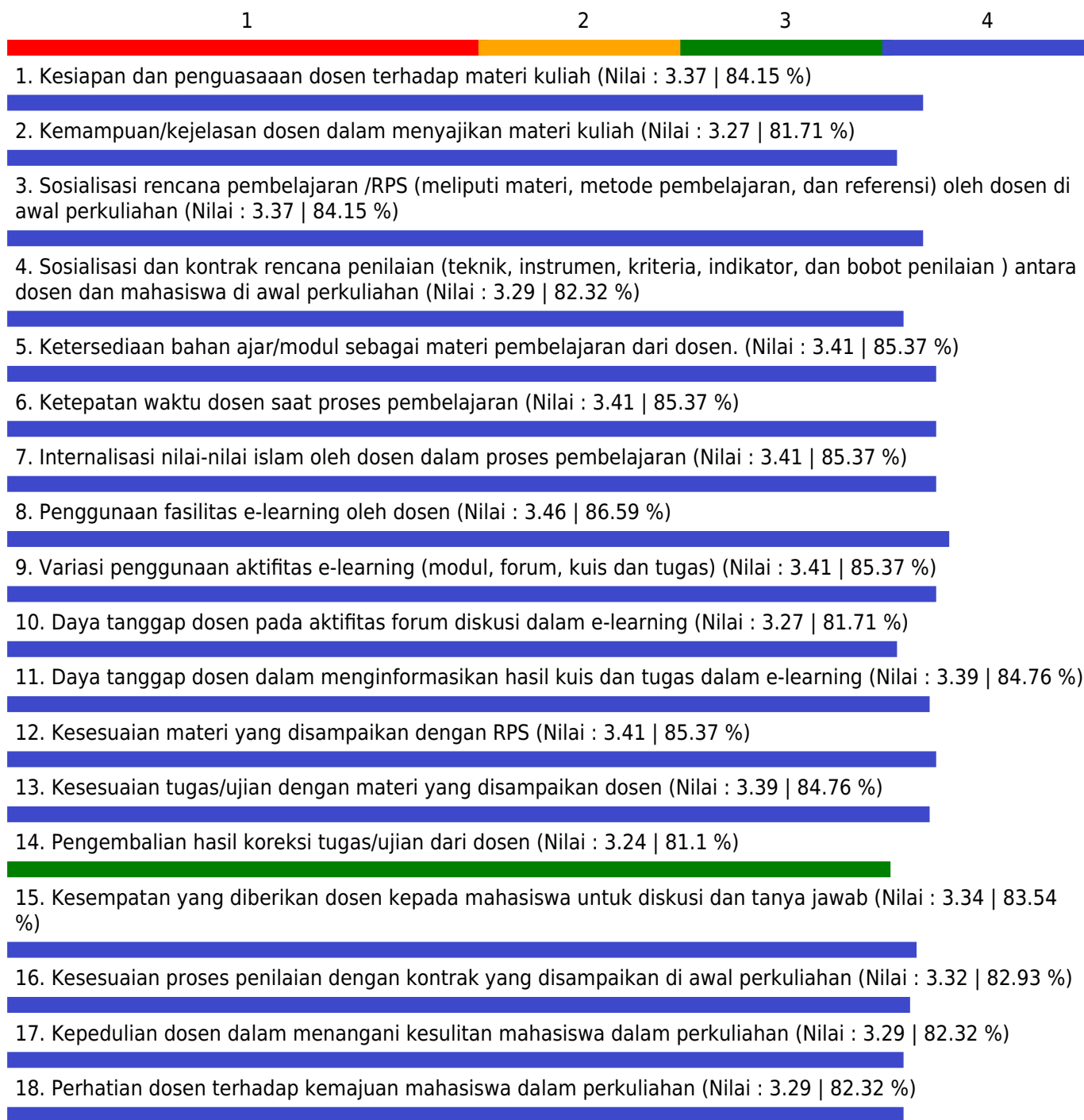
Keterangan Nilai

1.00 - 1.75 = Kurang; 1.75 - 2.50 = Cukup; 2.50 - 3.25 = Baik; 3.35 - 4.00 = Sangat Baik



## GRAFIK PENILAIAN MAHASISWA TERHADAP PERKULIAHAN SEMESTER GANJIL TAHUN AKADEMIK 2020/2021

Fakultas - Program Studi : Ekonomi dan Bisnis - Manajemen  
Mata Kuliah : PAI V (SEJARAH ISLAM)  
Dosen : DR. HELMI AZIZ, S.PD.I., M.PD.I. /  
Kelas : G  
Indeks Pembelajaran : 3.35



Catatan :

Jumlah Peserta = 45

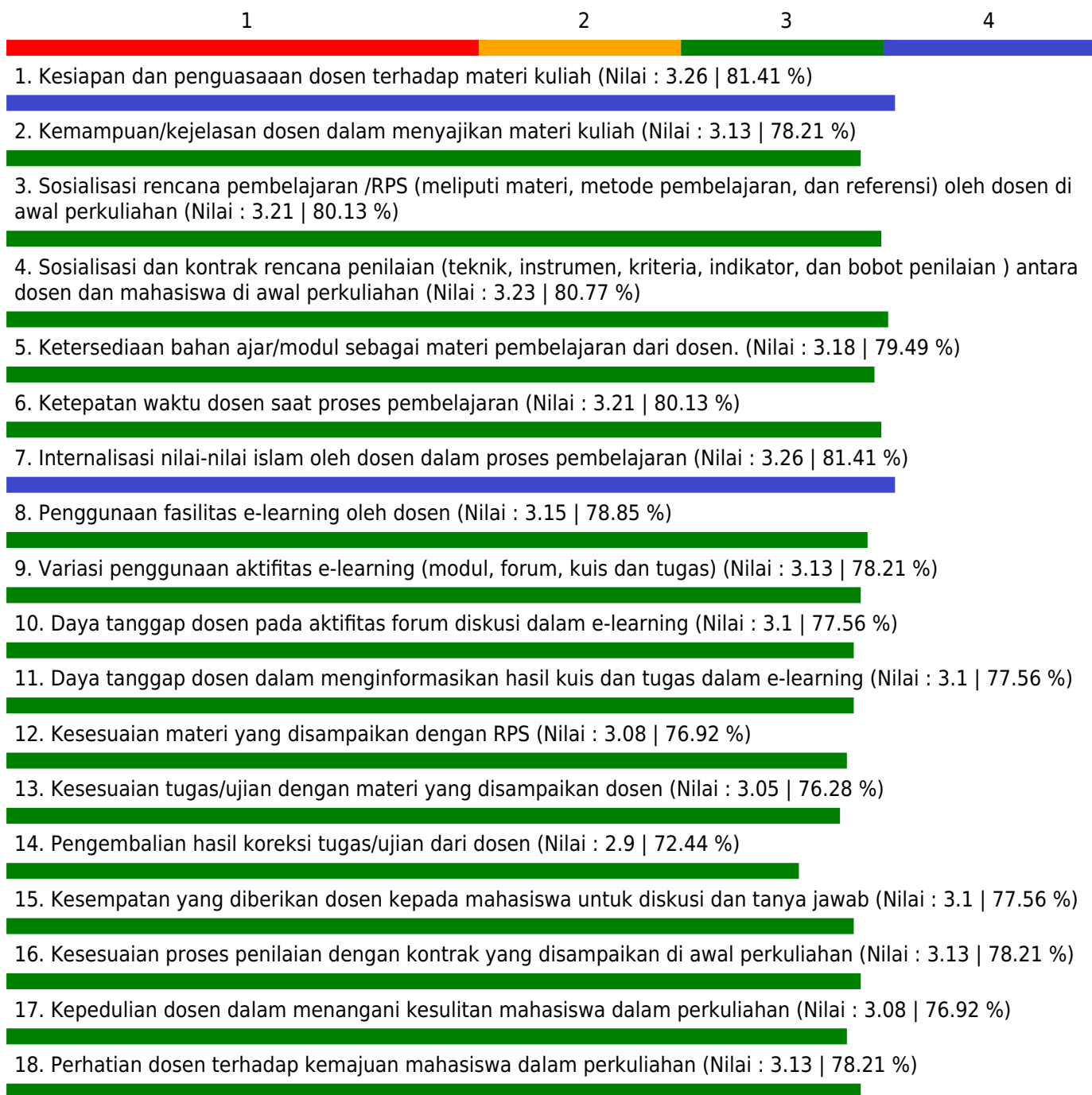
Jumlah Peserta yang menjawab = 41

Keterangan Nilai

1.00 - 1.75 = Kurang; 1.75 - 2.50 = Cukup; 2.50 - 3.25 = Baik; 3.35 - 4.00 = Sangat Baik

## GRAFIK PENILAIAN MAHASISWA TERHADAP PERKULIAHAN SEMESTER GANJIL TAHUN AKADEMIK 2020/2021

Fakultas - Program Studi : Ekonomi dan Bisnis - Manajemen  
Mata Kuliah : PAI V (SEJARAH ISLAM)  
Dosen : DR. HELMI AZIZ, S.PD.I., M.PD.I. /  
Kelas : H  
Indeks Pembelajaran : 3.13



Catatan :

Jumlah Peserta = 44

Jumlah Peserta yang menjawab = 35

Keterangan Nilai

1.00 - 1.75 = Kurang; 1.75 - 2.50 = Cukup; 2.50 - 3.25 = Baik; 3.35 - 4.00 = Sangat Baik

## GRAFIK PENILAIAN MAHASISWA TERHADAP PERKULIAHAN SEMESTER GANJIL TAHUN AKADEMIK 2020/2021

Fakultas - Program Studi : Ekonomi dan Bisnis - Manajemen

Mata Kuliah : MAN. STRATEGIK

Dosen : DR. HENDRATI DWI MULYANINGSIH, S.E.,M.M.,CT.,CECP. /

Kelas : F

Indeks Pembelajaran : 3.02



Catatan :

Jumlah Peserta = 39

Jumlah Peserta yang menjawab = 34

Keterangan Nilai

1.00 - 1.75 = Kurang; 1.75 - 2.50 = Cukup; 2.50 - 3.25 = Baik; 3.35 - 4.00 = Sangat Baik

## GRAFIK PENILAIAN MAHASISWA TERHADAP PERKULIAHAN SEMESTER GANJIL TAHUN AKADEMIK 2020/2021

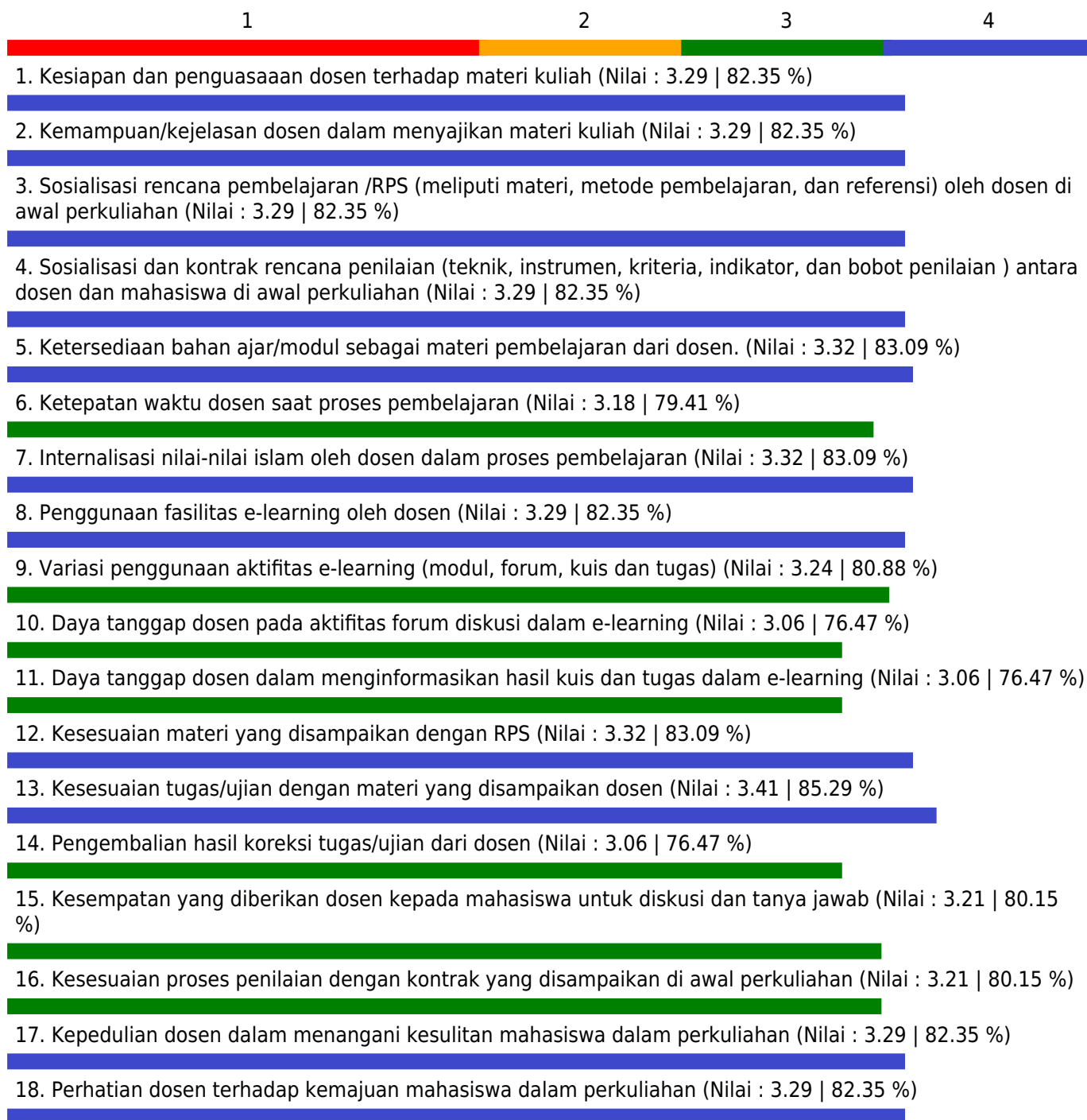
Fakultas - Program Studi : Ekonomi dan Bisnis - Manajemen

Mata Kuliah : MAN. STRATEGIK

Dosen : DR. HENDRATI DWI MULYANINGSIH, S.E.,M.M.,CT.,CECP. /

Kelas : G

Indeks Pembelajaran : 3.25



Catatan :

Jumlah Peserta = 36

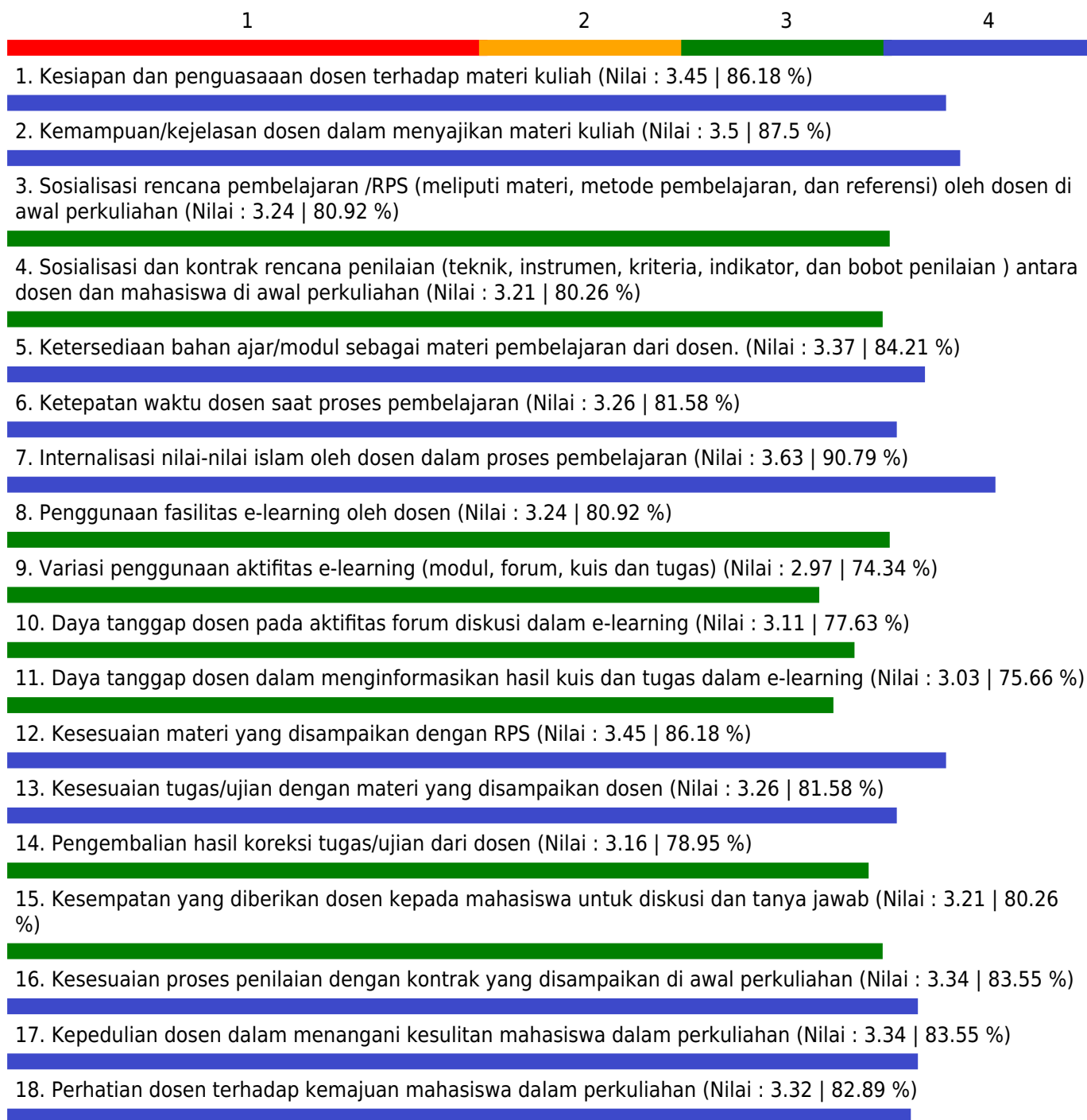
Jumlah Peserta yang menjawab = 34

Keterangan Nilai

1.00 - 1.75 = Kurang; 1.75 - 2.50 = Cukup; 2.50 - 3.25 = Baik; 3.35 - 4.00 = Sangat Baik

## GRAFIK PENILAIAN MAHASISWA TERHADAP PERKULIAHAN SEMESTER GANJIL TAHUN AKADEMIK 2020/2021

Fakultas - Program Studi : Ekonomi dan Bisnis - Manajemen  
Mata Kuliah : PAI I (AQIDAH)  
Dosen : DR. KOMARUDIN SHALEH, DRS., M.AG. /  
Kelas : H  
Indeks Pembelajaran : 3.29



Catatan :

Jumlah Peserta = 40

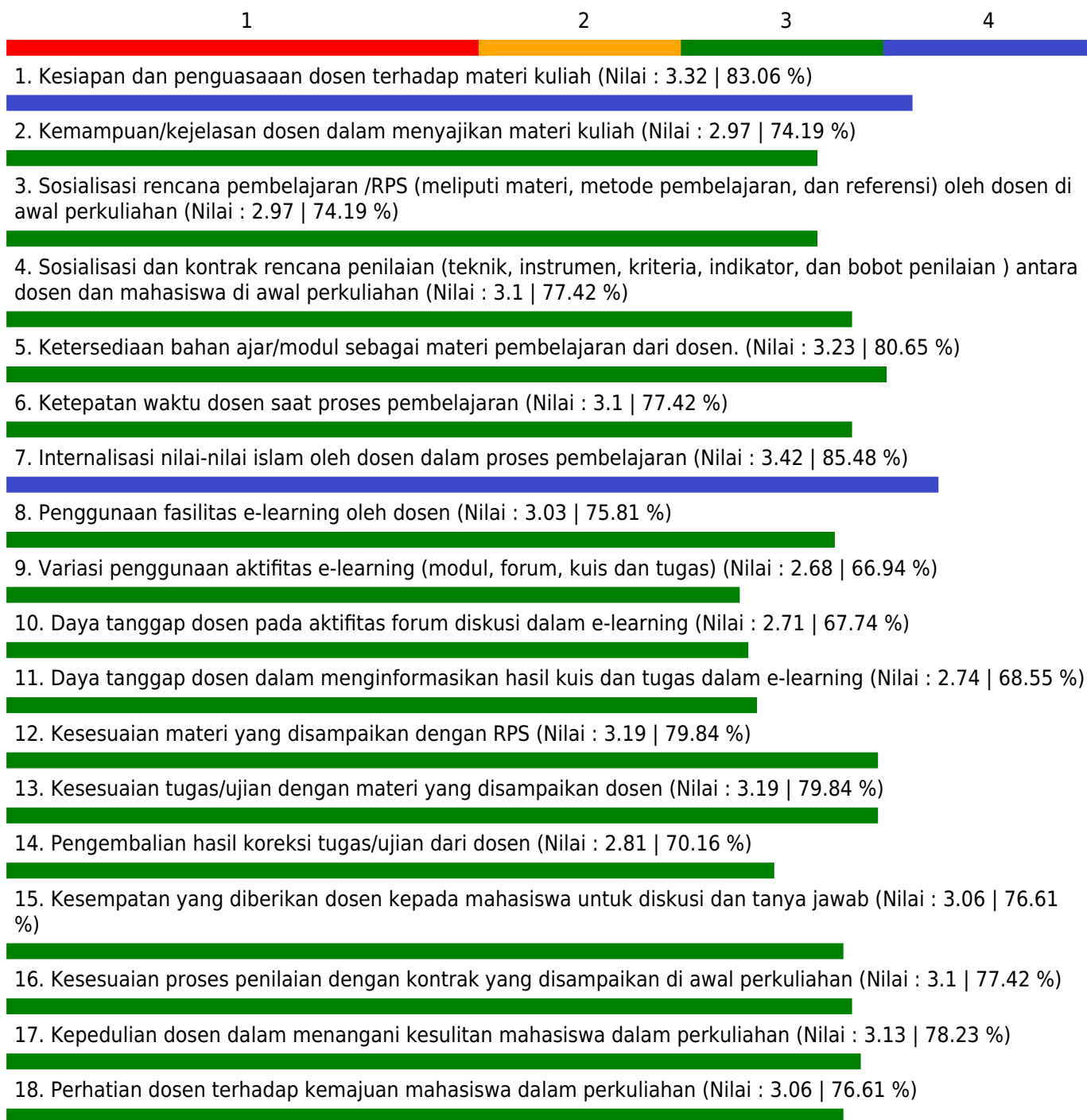
Jumlah Peserta yang menjawab = 36

Keterangan Nilai

1.00 - 1.75 = Kurang; 1.75 - 2.50 = Cukup; 2.50 - 3.25 = Baik; 3.35 - 4.00 = Sangat Baik

## GRAFIK PENILAIAN MAHASISWA TERHADAP PERKULIAHAN SEMESTER GANJIL TAHUN AKADEMIK 2020/2021

Fakultas - Program Studi : Ekonomi dan Bisnis - Manajemen  
Mata Kuliah : PAI I (AQIDAH)  
Dosen : DR. KOMARUDIN SHALEH, DRS., M.AG. /  
Kelas : I  
Indeks Pembelajaran : 3.04



Catatan :

Jumlah Peserta = 32

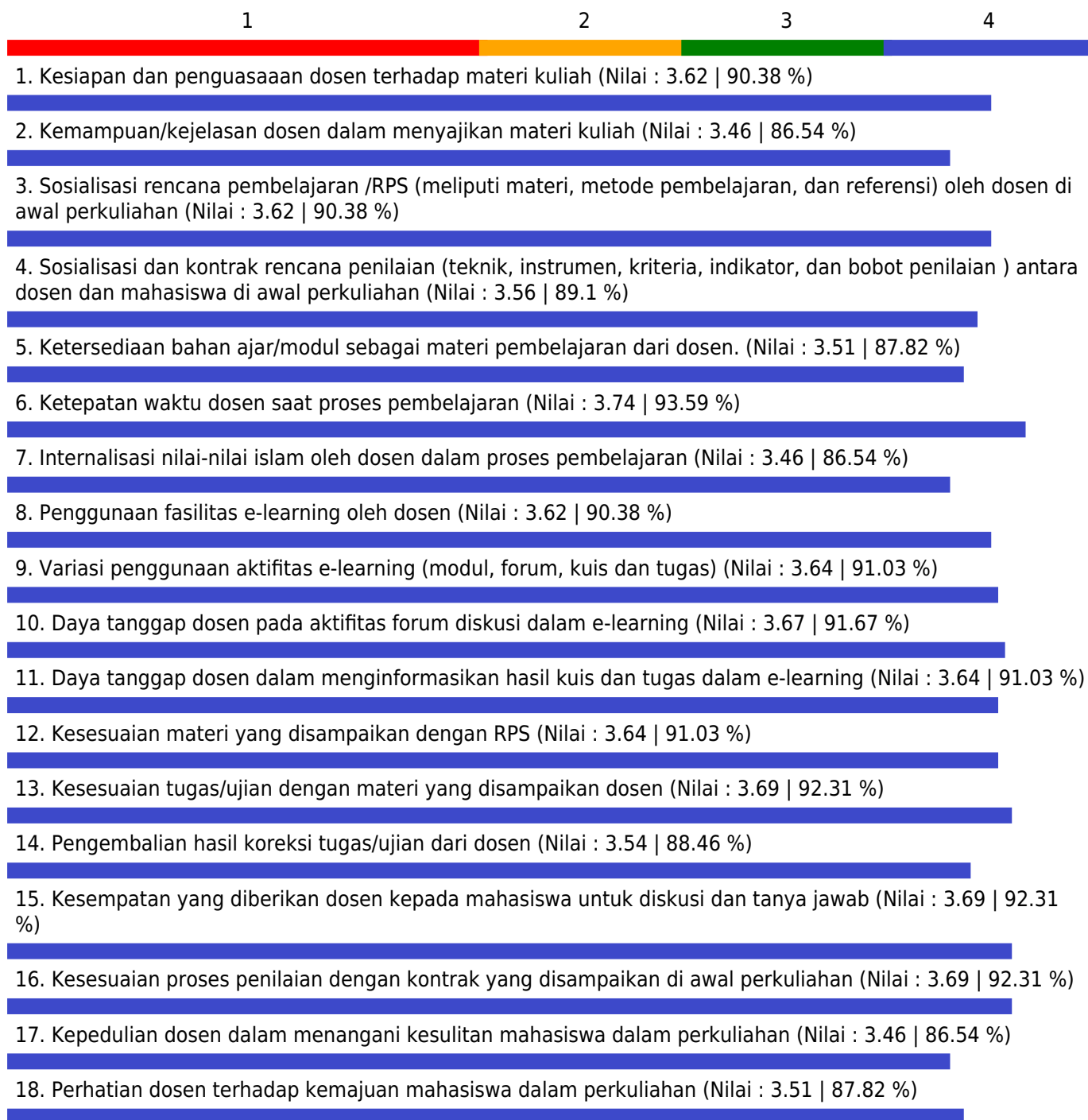
Jumlah Peserta yang menjawab = 31

Keterangan Nilai

1.00 - 1.75 = Kurang; 1.75 - 2.50 = Cukup; 2.50 - 3.25 = Baik; 3.35 - 4.00 = Sangat Baik

## GRAFIK PENILAIAN MAHASISWA TERHADAP PERKULIAHAN SEMESTER GANJIL TAHUN AKADEMIK 2020/2021

Fakultas - Program Studi : Ekonomi dan Bisnis - Manajemen  
Mata Kuliah : BAHASA INGGRIS I  
Dosen : DR. LILIES SETIASIH, DRA., M.PD. /  
Kelas : A  
Indeks Pembelajaran : 3.6



Catatan :

Jumlah Peserta = 43

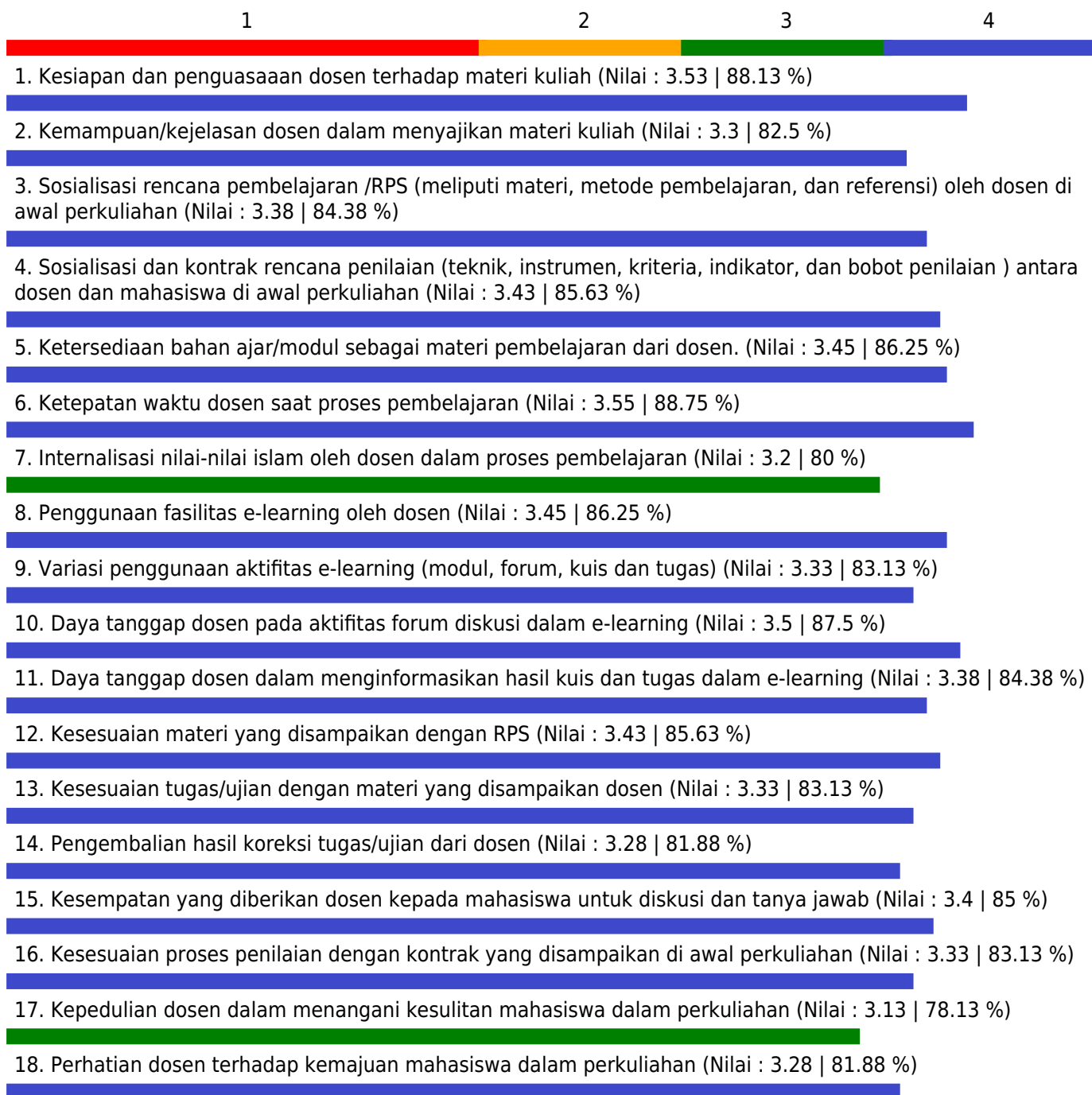
Jumlah Peserta yang menjawab = 39

Keterangan Nilai

1.00 - 1.75 = Kurang; 1.75 - 2.50 = Cukup; 2.50 - 3.25 = Baik; 3.35 - 4.00 = Sangat Baik

## GRAFIK PENILAIAN MAHASISWA TERHADAP PERKULIAHAN SEMESTER GANJIL TAHUN AKADEMIK 2020/2021

Fakultas - Program Studi : Ekonomi dan Bisnis - Manajemen  
Mata Kuliah : BAHASA INGGRIS I  
Dosen : DR. LILIES SETIASIH, DRA., M.PD. /  
Kelas : B  
Indeks Pembelajaran : 3.37



Catatan :

Jumlah Peserta = 42

Jumlah Peserta yang menjawab = 40

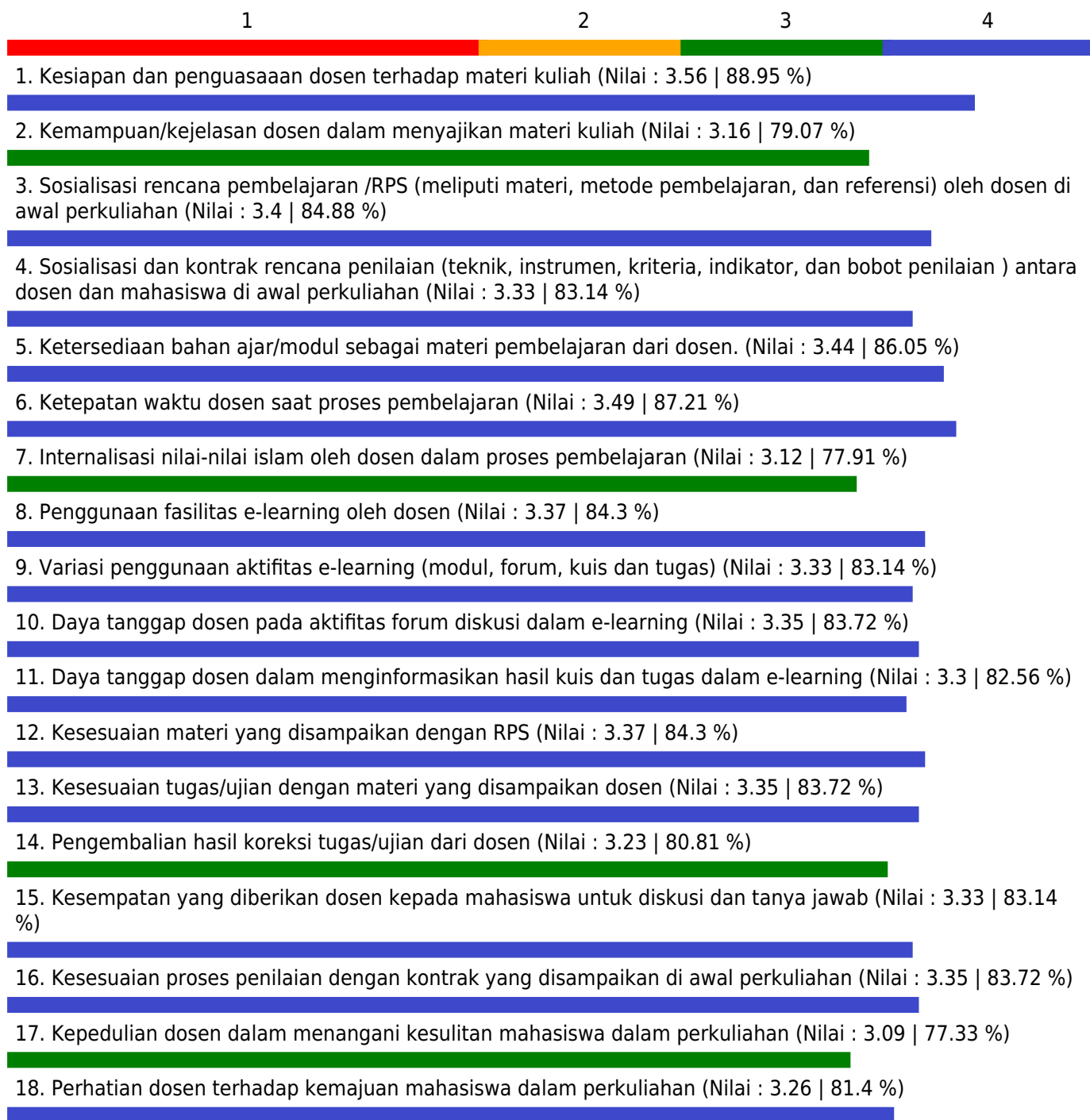
Keterangan Nilai

1.00 - 1.75 = Kurang; 1.75 - 2.50 = Cukup; 2.50 - 3.25 = Baik; 3.35 - 4.00 = Sangat Baik



## GRAFIK PENILAIAN MAHASISWA TERHADAP PERKULIAHAN SEMESTER GANJIL TAHUN AKADEMIK 2020/2021

Fakultas - Program Studi : Ekonomi dan Bisnis - Manajemen  
Mata Kuliah : BAHASA INGGRIS I  
Dosen : DR. LILIES SETIASIH, DRA., M.PD. /  
Kelas : C  
Indeks Pembelajaran : 3.32



Catatan :

Jumlah Peserta = 46

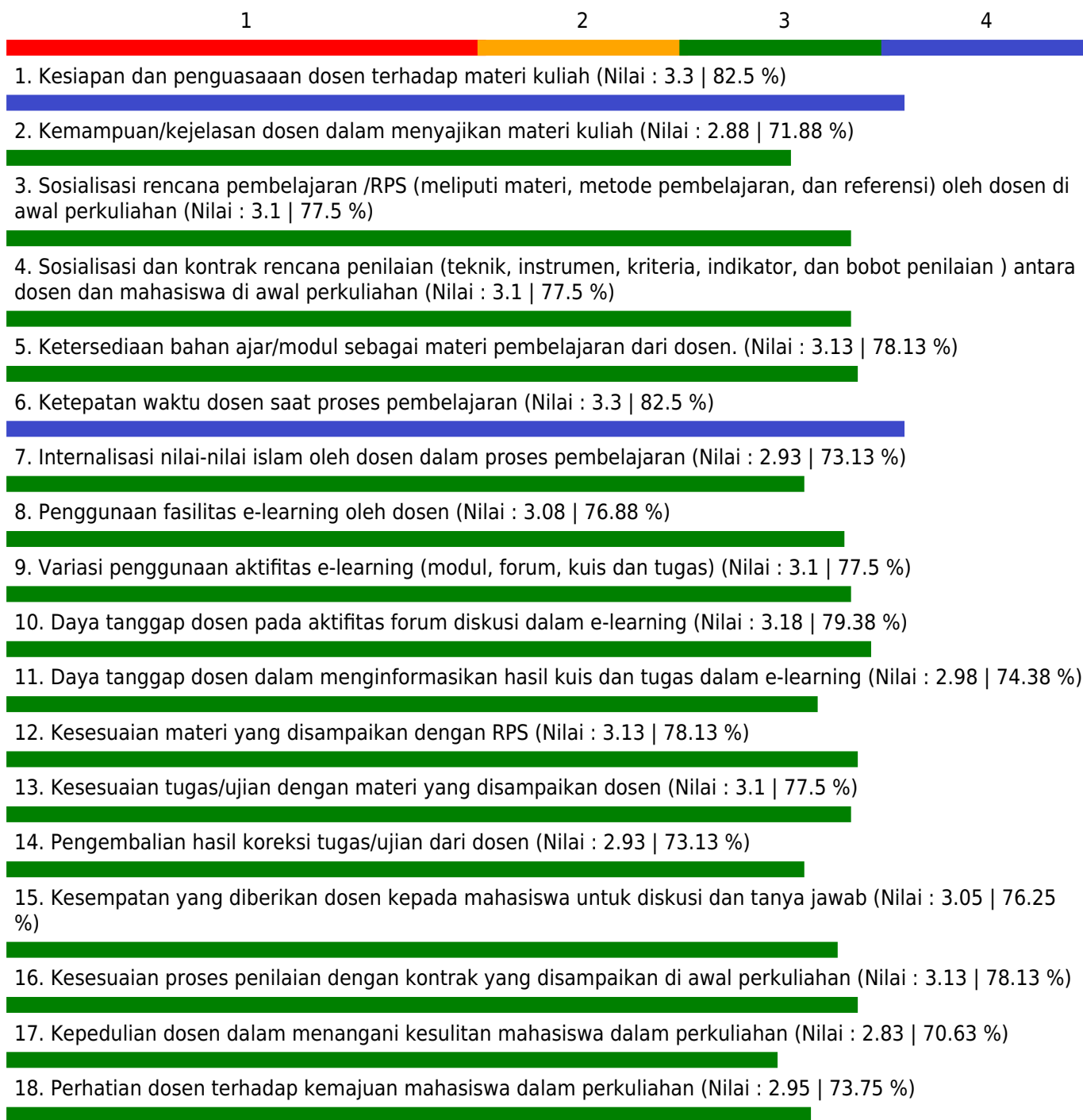
Jumlah Peserta yang menjawab = 43

Keterangan Nilai

1.00 - 1.75 = Kurang; 1.75 - 2.50 = Cukup; 2.50 - 3.25 = Baik; 3.35 - 4.00 = Sangat Baik

## GRAFIK PENILAIAN MAHASISWA TERHADAP PERKULIAHAN SEMESTER GANJIL TAHUN AKADEMIK 2020/2021

Fakultas - Program Studi : Ekonomi dan Bisnis - Manajemen  
Mata Kuliah : BAHASA INGGRIS I  
Dosen : DR. LILIES SETIASIH, DRA., M.PD. /  
Kelas : D  
Indeks Pembelajaran : 3.06



Catatan :

Jumlah Peserta = 42

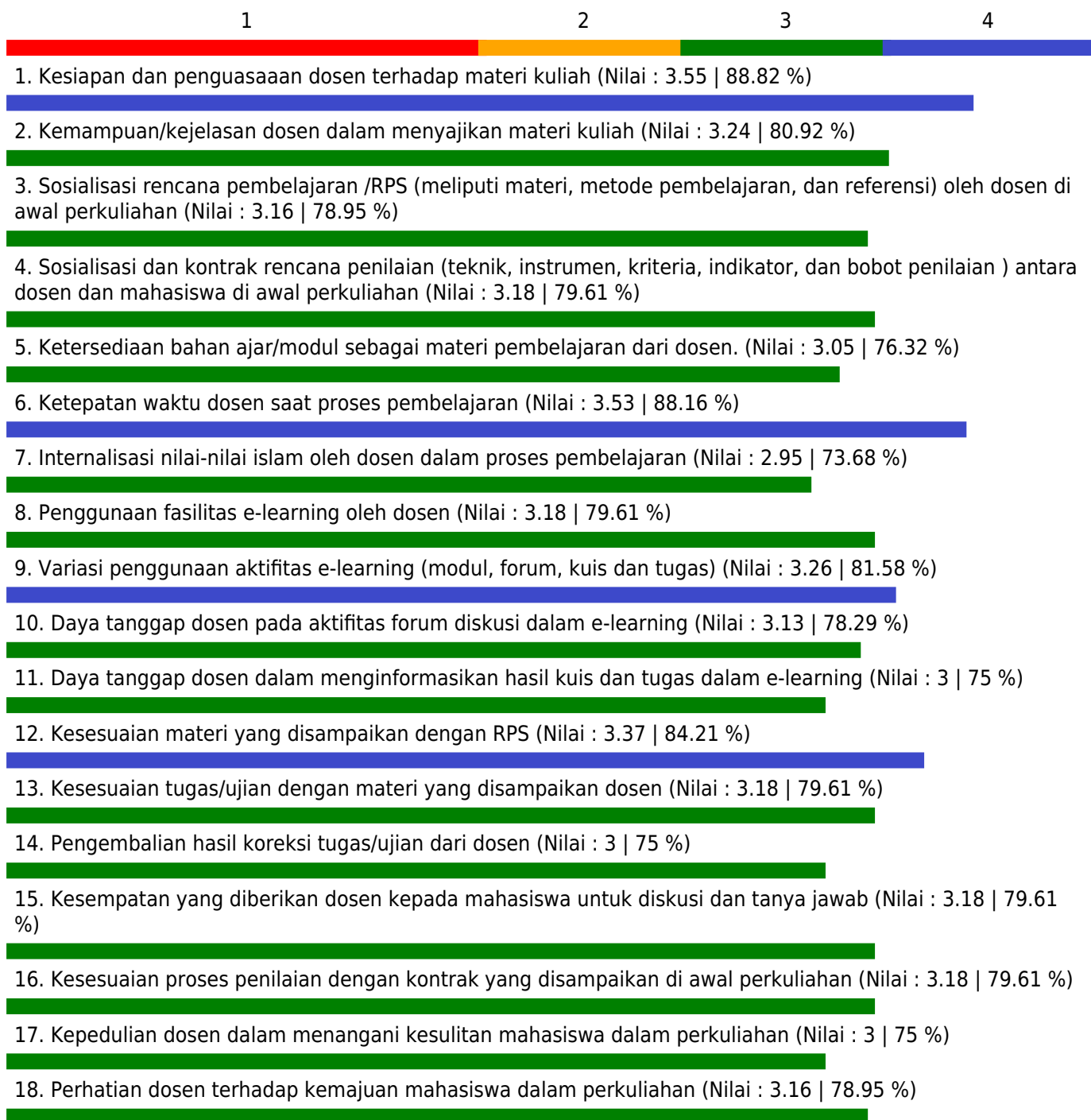
Jumlah Peserta yang menjawab = 40

Keterangan Nilai

1.00 - 1.75 = Kurang; 1.75 - 2.50 = Cukup; 2.50 - 3.25 = Baik; 3.35 - 4.00 = Sangat Baik

## GRAFIK PENILAIAN MAHASISWA TERHADAP PERKULIAHAN SEMESTER GANJIL TAHUN AKADEMIK 2020/2021

Fakultas - Program Studi : Ekonomi dan Bisnis - Manajemen  
Mata Kuliah : BAHASA INGGRIS I  
Dosen : DR. LILIES SETIASIH, DRA., M.PD. /  
Kelas : E  
Indeks Pembelajaran : 3.18



Catatan :

Jumlah Peserta = 40

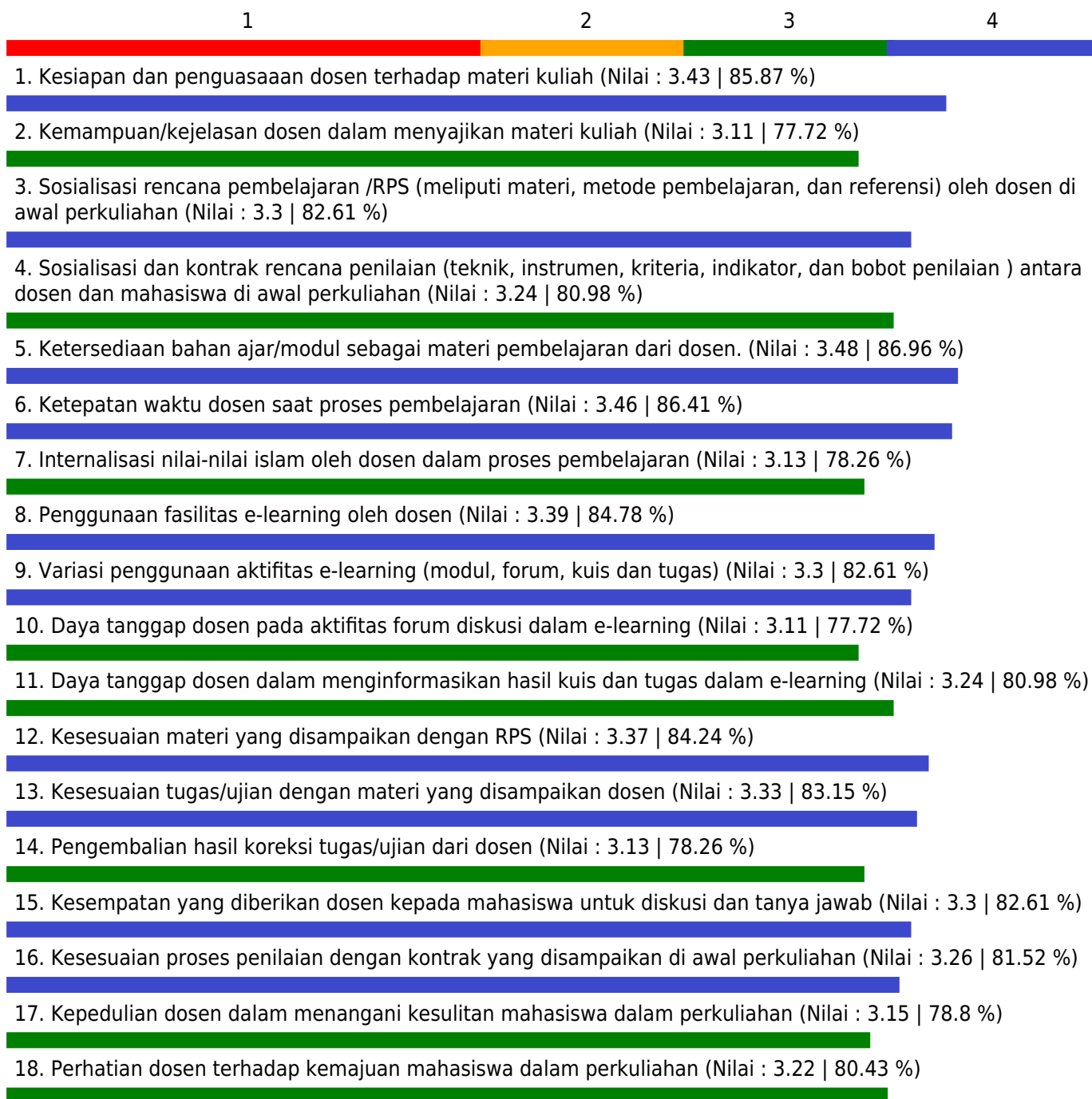
Jumlah Peserta yang menjawab = 37

Keterangan Nilai

1.00 - 1.75 = Kurang; 1.75 - 2.50 = Cukup; 2.50 - 3.25 = Baik; 3.35 - 4.00 = Sangat Baik

## GRAFIK PENILAIAN MAHASISWA TERHADAP PERKULIAHAN SEMESTER GANJIL TAHUN AKADEMIK 2020/2021

Fakultas - Program Studi : Ekonomi dan Bisnis - Manajemen  
Mata Kuliah : BAHASA INGGRIS I  
Dosen : DR. LILIES SETIASIH, DRA., M.PD. /  
Kelas : F  
Indeks Pembelajaran : 3.26



Catatan :

Jumlah Peserta = 46

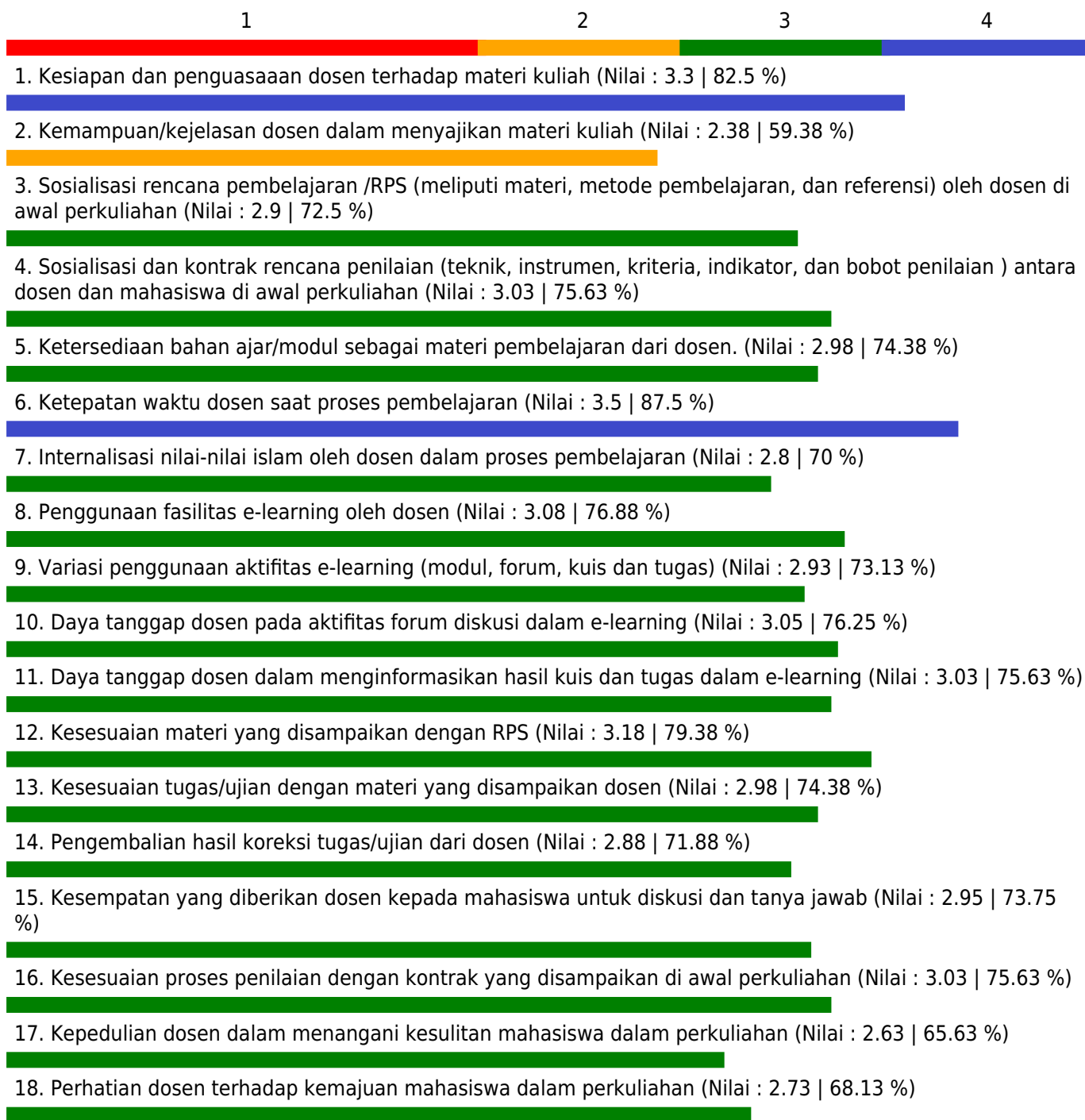
Jumlah Peserta yang menjawab = 45

Keterangan Nilai

1.00 - 1.75 = Kurang; 1.75 - 2.50 = Cukup; 2.50 - 3.25 = Baik; 3.35 - 4.00 = Sangat Baik

## GRAFIK PENILAIAN MAHASISWA TERHADAP PERKULIAHAN SEMESTER GANJIL TAHUN AKADEMIK 2020/2021

Fakultas - Program Studi : Ekonomi dan Bisnis - Manajemen  
Mata Kuliah : BAHASA INGGRIS I  
Dosen : DR. LILIES SETIASIH, DRA., M.PD. /  
Kelas : G  
Indeks Pembelajaran : 2.98



Catatan :

Jumlah Peserta = 40

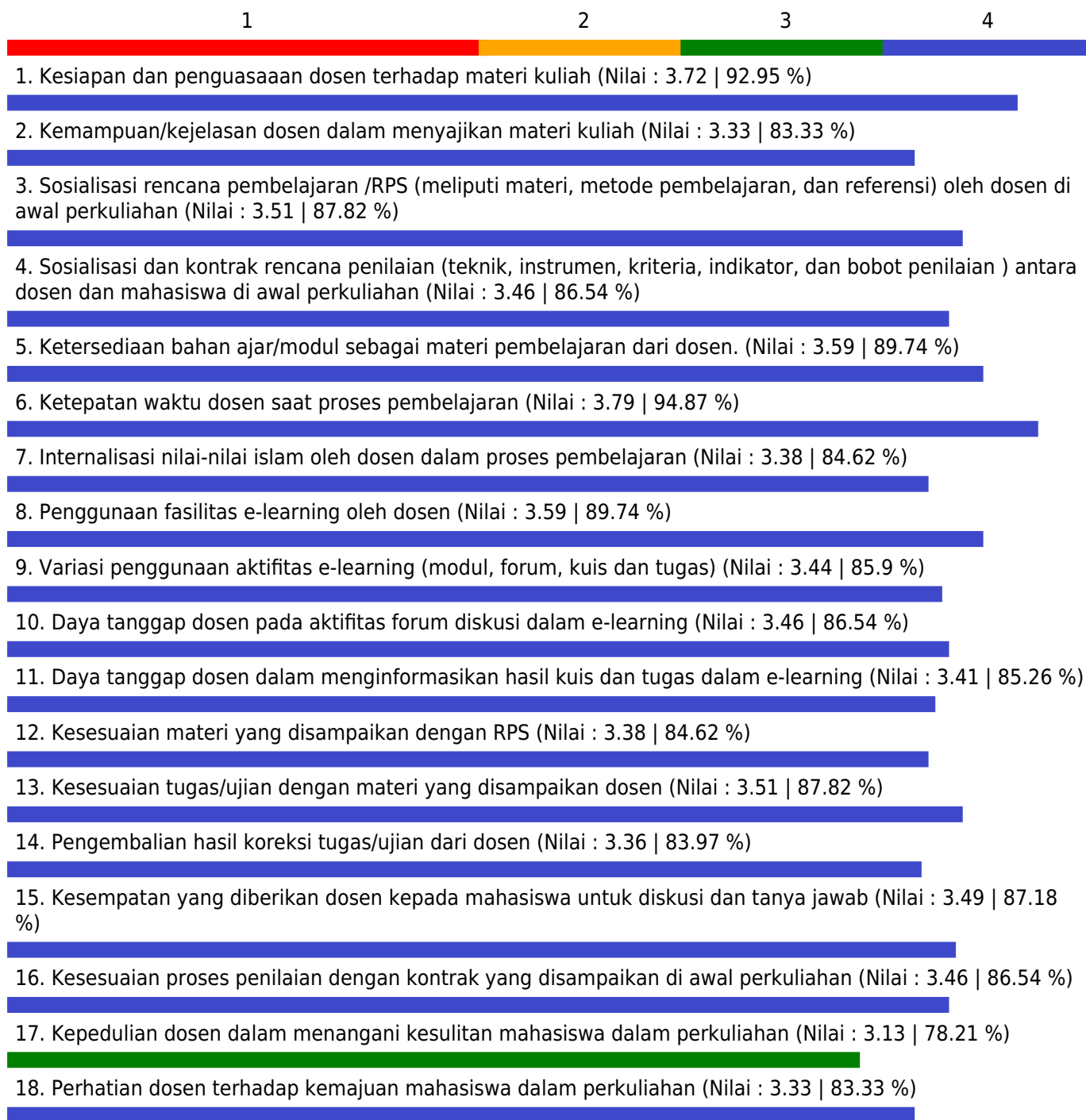
Jumlah Peserta yang menjawab = 38

Keterangan Nilai

1.00 - 1.75 = Kurang; 1.75 - 2.50 = Cukup; 2.50 - 3.25 = Baik; 3.35 - 4.00 = Sangat Baik

## GRAFIK PENILAIAN MAHASISWA TERHADAP PERKULIAHAN SEMESTER GANJIL TAHUN AKADEMIK 2020/2021

Fakultas - Program Studi : Ekonomi dan Bisnis - Manajemen  
Mata Kuliah : BAHASA INGGRIS I  
Dosen : DR. LILIES SETIASIH, DRA., M.PD. /  
Kelas : H  
Indeks Pembelajaran : 3.45



Catatan :

Jumlah Peserta = 42

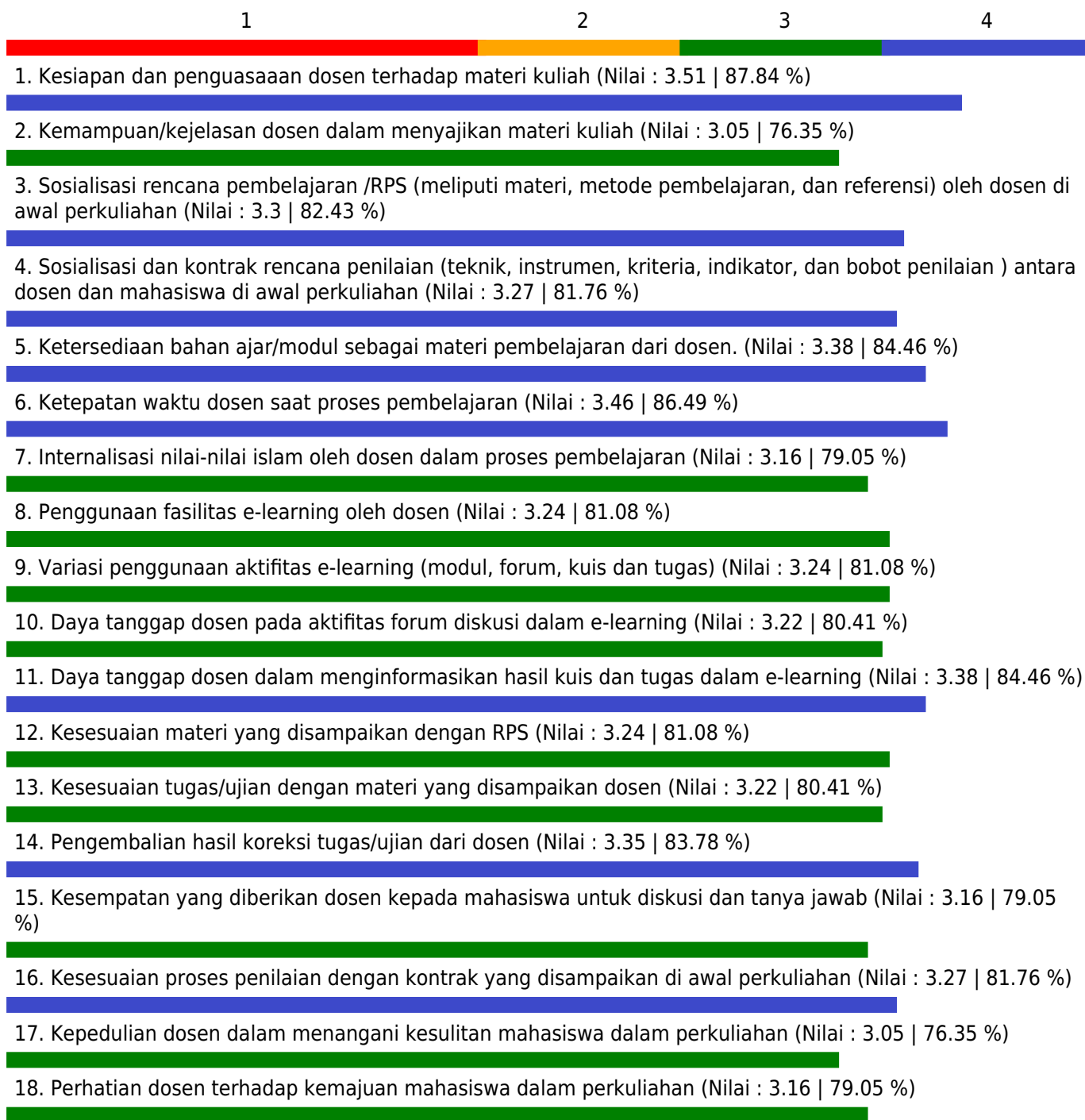
Jumlah Peserta yang menjawab = 38

Keterangan Nilai

1.00 - 1.75 = Kurang; 1.75 - 2.50 = Cukup; 2.50 - 3.25 = Baik; 3.35 - 4.00 = Sangat Baik

## GRAFIK PENILAIAN MAHASISWA TERHADAP PERKULIAHAN SEMESTER GANJIL TAHUN AKADEMIK 2020/2021

Fakultas - Program Studi : Ekonomi dan Bisnis - Manajemen  
Mata Kuliah : BAHASA INGGRIS I  
Dosen : DR. LILIES SETIASIH, DRA., M.PD. /  
Kelas : I  
Indeks Pembelajaran : 3.29



Catatan :

Jumlah Peserta = 38

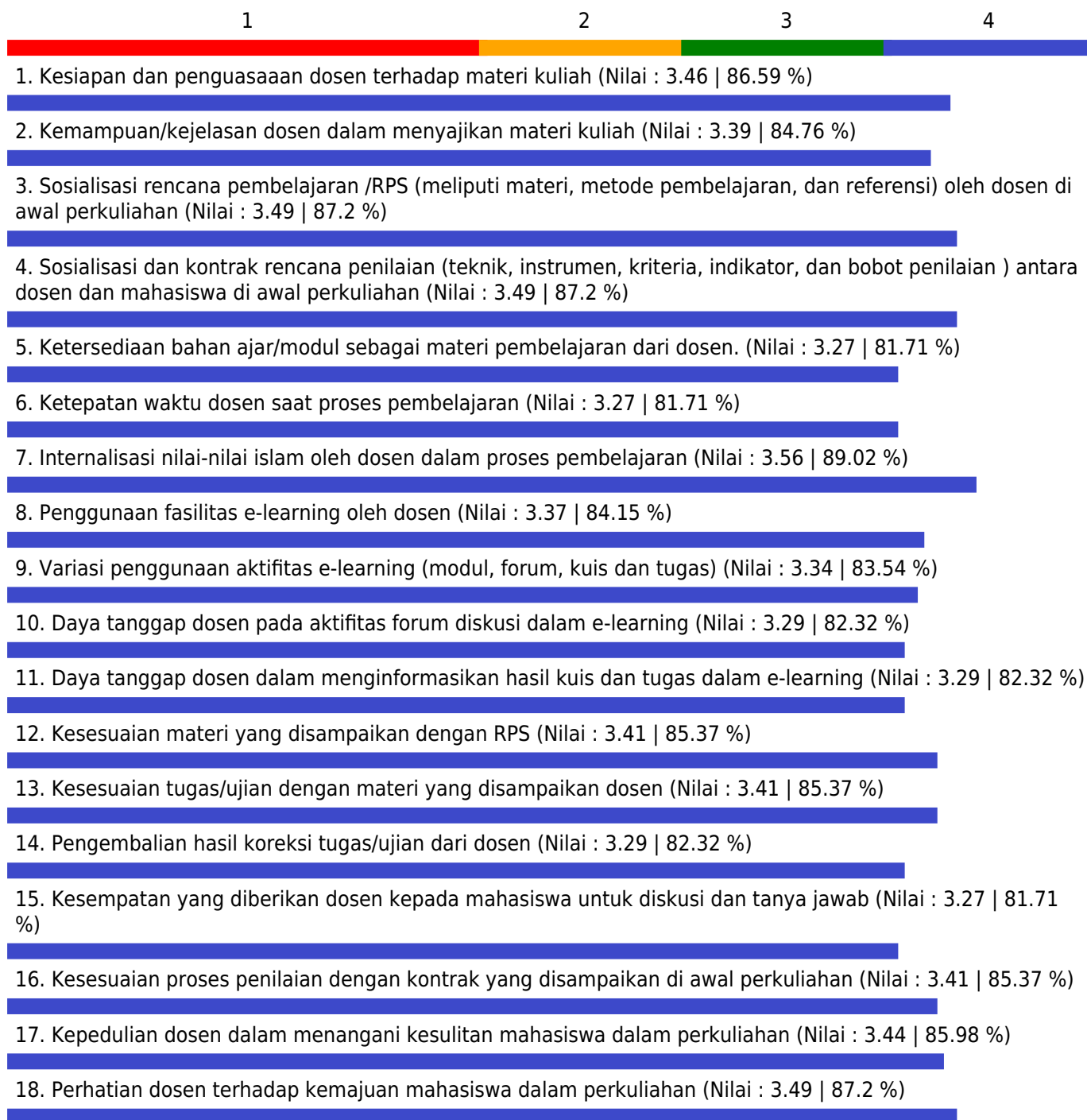
Jumlah Peserta yang menjawab = 35

Keterangan Nilai

1.00 - 1.75 = Kurang; 1.75 - 2.50 = Cukup; 2.50 - 3.25 = Baik; 3.35 - 4.00 = Sangat Baik

## GRAFIK PENILAIAN MAHASISWA TERHADAP PERKULIAHAN SEMESTER GANJIL TAHUN AKADEMIK 2020/2021

Fakultas - Program Studi : Ekonomi dan Bisnis - Manajemen  
Mata Kuliah : PAI I (AQIDAH)  
Dosen : DR. M. RACHMAT EFFENDI, M.AG /  
Kelas : A  
Indeks Pembelajaran : 3.4



Catatan :

Jumlah Peserta = 44

Jumlah Peserta yang menjawab = 40

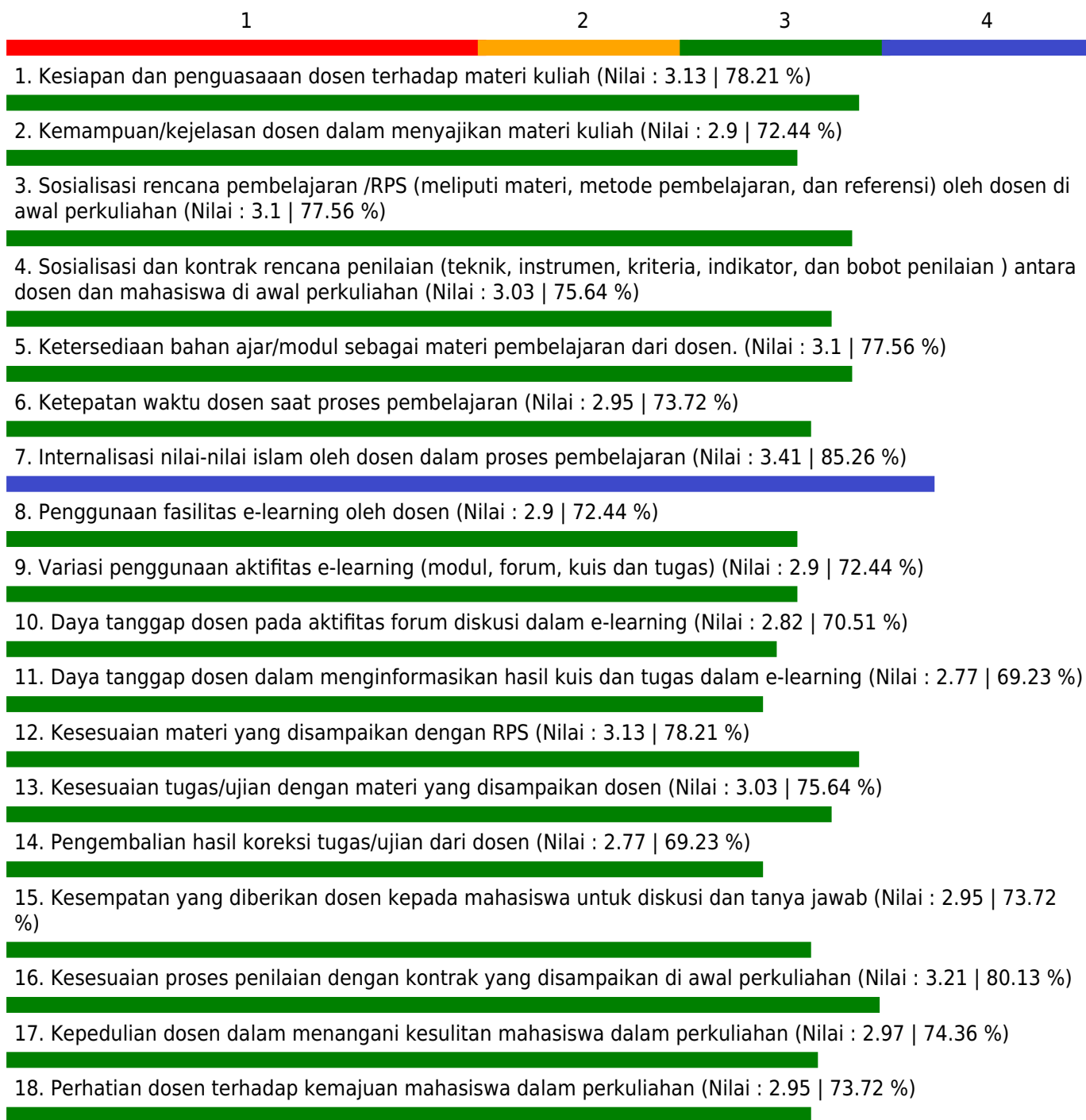
Keterangan Nilai

1.00 - 1.75 = Kurang; 1.75 - 2.50 = Cukup; 2.50 - 3.25 = Baik; 3.35 - 4.00 = Sangat Baik



## GRAFIK PENILAIAN MAHASISWA TERHADAP PERKULIAHAN SEMESTER GANJIL TAHUN AKADEMIK 2020/2021

Fakultas - Program Studi : Ekonomi dan Bisnis - Manajemen  
Mata Kuliah : PAI I (AQIDAH)  
Dosen : DR. M. RACHMAT EFFENDI, M.AG /  
Kelas : B  
Indeks Pembelajaran : 3.03



Catatan :

Jumlah Peserta = 41

Jumlah Peserta yang menjawab = 38

Keterangan Nilai

1.00 - 1.75 = Kurang; 1.75 - 2.50 = Cukup; 2.50 - 3.25 = Baik; 3.35 - 4.00 = Sangat Baik

## GRAFIK PENILAIAN MAHASISWA TERHADAP PERKULIAHAN SEMESTER GANJIL TAHUN AKADEMIK 2020/2021

Fakultas - Program Studi : Ekonomi dan Bisnis - Manajemen  
Mata Kuliah : PAI I (AQIDAH)  
Dosen : DR. M. RACHMAT EFFENDI, M.AG /  
Kelas : C  
Indeks Pembelajaran : 3.26



Catatan :

Jumlah Peserta = 40

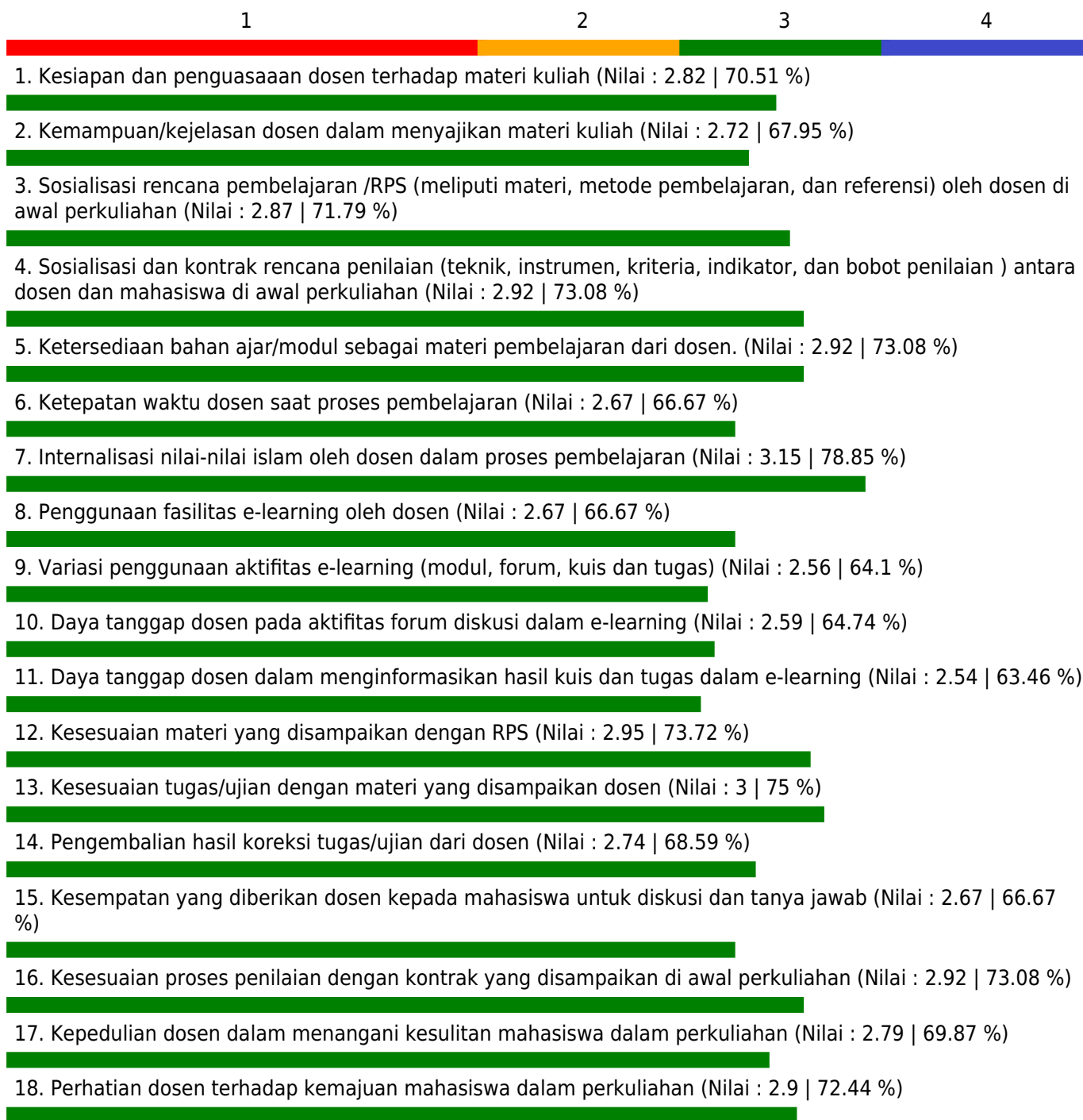
Jumlah Peserta yang menjawab = 39

Keterangan Nilai

1.00 - 1.75 = Kurang; 1.75 - 2.50 = Cukup; 2.50 - 3.25 = Baik; 3.35 - 4.00 = Sangat Baik

## GRAFIK PENILAIAN MAHASISWA TERHADAP PERKULIAHAN SEMESTER GANJIL TAHUN AKADEMIK 2020/2021

Fakultas - Program Studi : Ekonomi dan Bisnis - Manajemen  
Mata Kuliah : PAI I (AQIDAH)  
Dosen : DR. M. RACHMAT EFFENDI, M.AG /  
Kelas : D  
Indeks Pembelajaran : 2.8



Catatan :

Jumlah Peserta = 41

Jumlah Peserta yang menjawab = 39

Keterangan Nilai

1.00 - 1.75 = Kurang; 1.75 - 2.50 = Cukup; 2.50 - 3.25 = Baik; 3.35 - 4.00 = Sangat Baik

## GRAFIK PENILAIAN MAHASISWA TERHADAP PERKULIAHAN SEMESTER GANJIL TAHUN AKADEMIK 2020/2021

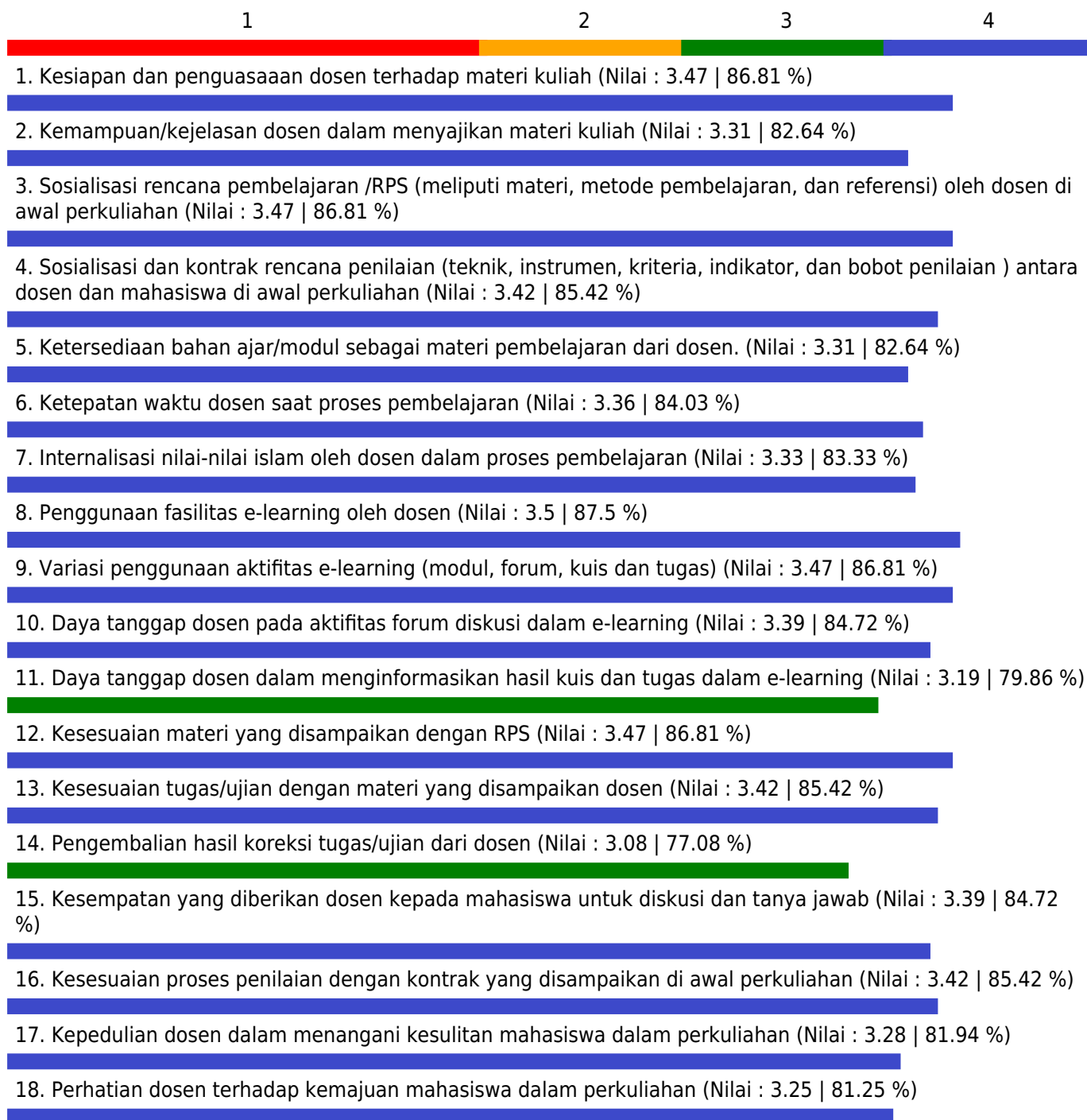
Fakultas - Program Studi : Ekonomi dan Bisnis - Manajemen

Mata Kuliah : MAN. KEUANGAN

Dosen : DR. NURDIN, S.E., M.SI. /

Kelas : A

Indeks Pembelajaran : 3.4



Catatan :

Jumlah Peserta = 39

Jumlah Peserta yang menjawab = 35

Keterangan Nilai

1.00 - 1.75 = Kurang; 1.75 - 2.50 = Cukup; 2.50 - 3.25 = Baik; 3.35 - 4.00 = Sangat Baik

## GRAFIK PENILAIAN MAHASISWA TERHADAP PERKULIAHAN SEMESTER GANJIL TAHUN AKADEMIK 2020/2021

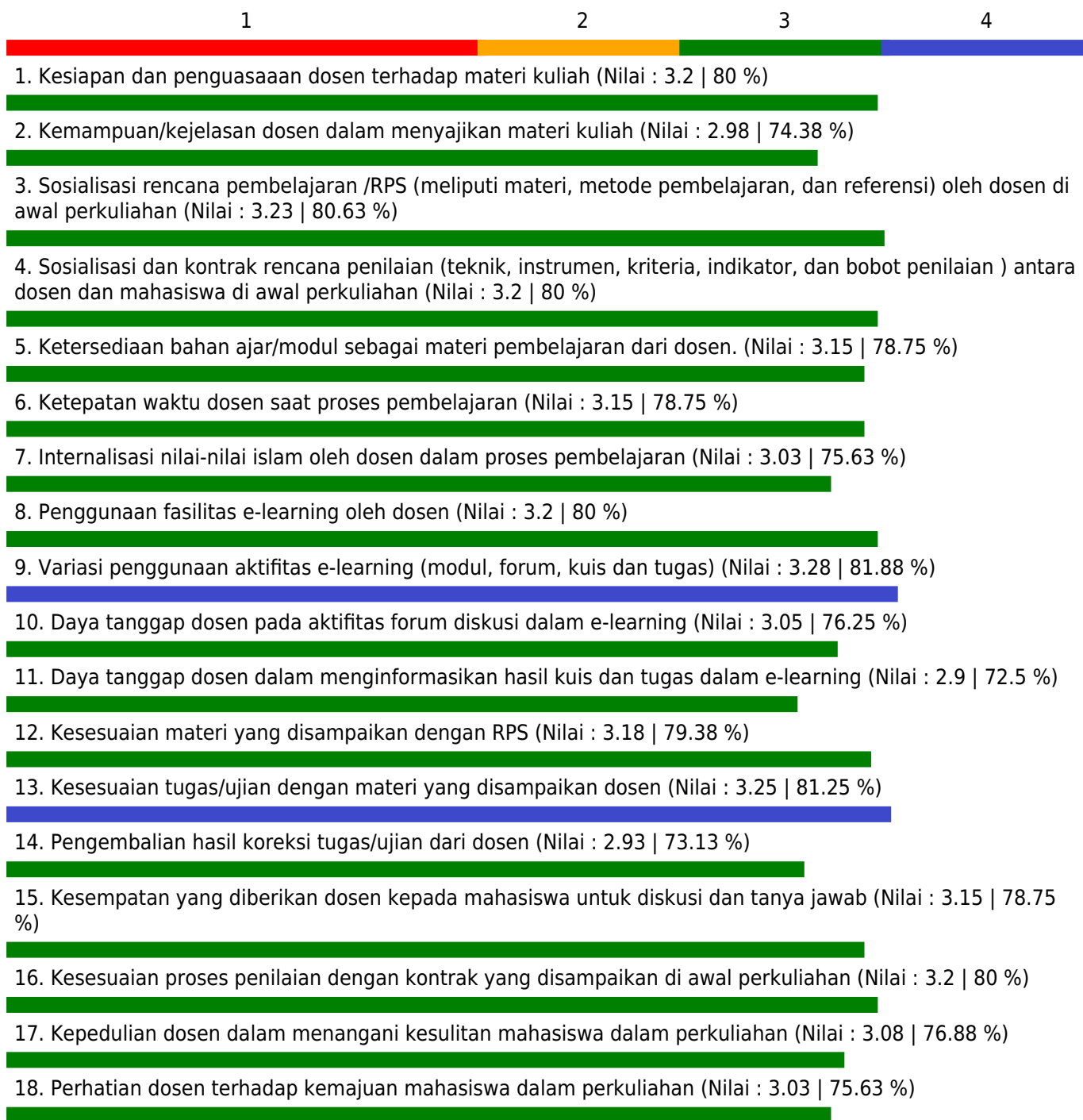
Fakultas - Program Studi : Ekonomi dan Bisnis - Manajemen

Mata Kuliah : MAN. KEUANGAN

Dosen : DR. NURDIN, S.E., M.SI. /

Kelas : B

Indeks Pembelajaran : 3.12



Catatan :

Jumlah Peserta = 40

Jumlah Peserta yang menjawab = 40

Keterangan Nilai

1.00 - 1.75 = Kurang; 1.75 - 2.50 = Cukup; 2.50 - 3.25 = Baik; 3.35 - 4.00 = Sangat Baik

## GRAFIK PENILAIAN MAHASISWA TERHADAP PERKULIAHAN SEMESTER GANJIL TAHUN AKADEMIK 2020/2021

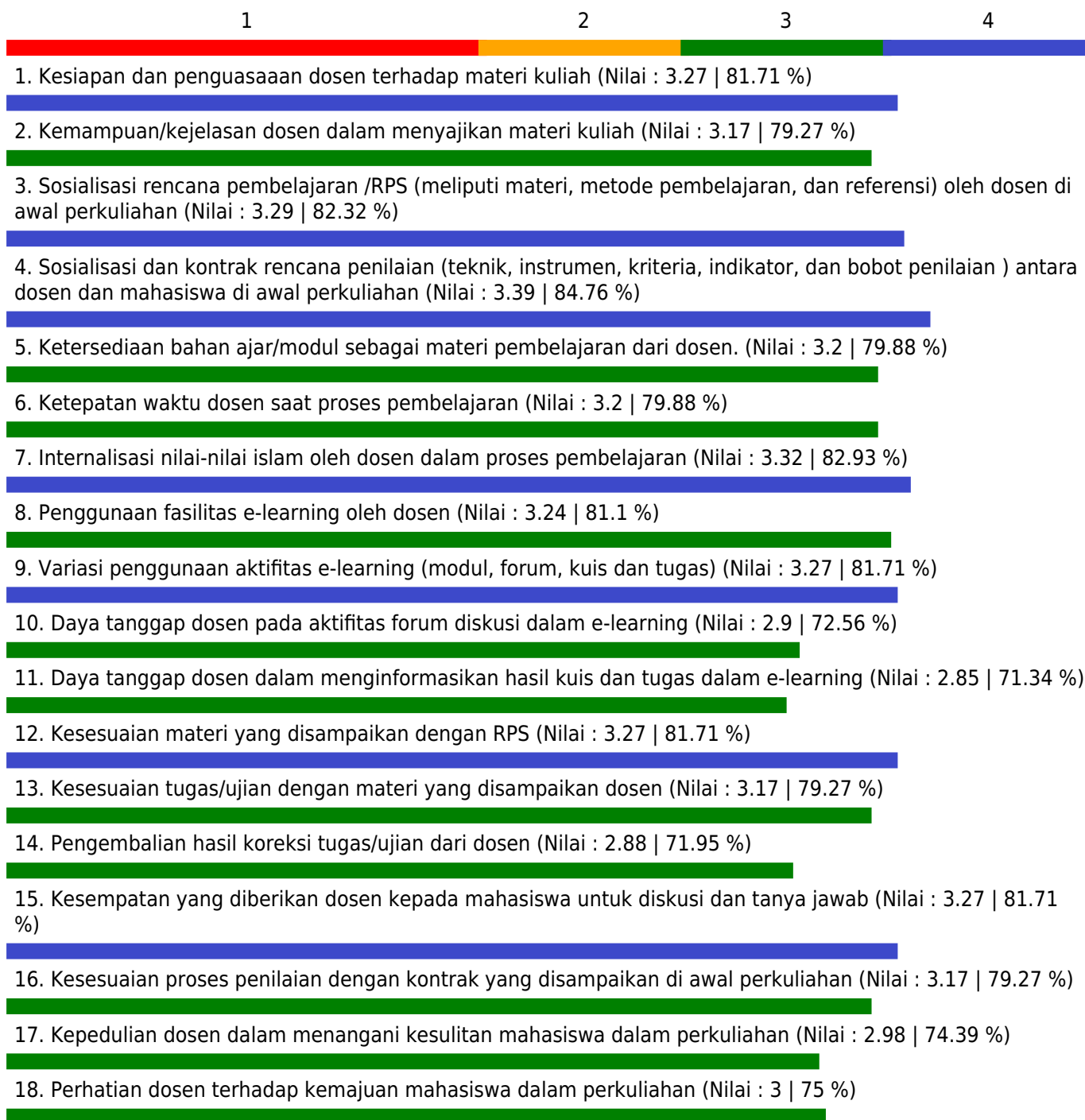
Fakultas - Program Studi : Ekonomi dan Bisnis - Manajemen

Mata Kuliah : MAN. KEUANGAN

Dosen : DR. NURDIN, S.E., M.SI. /

Kelas : C

Indeks Pembelajaran : 3.16



Catatan :

Jumlah Peserta = 43

Jumlah Peserta yang menjawab = 41

Keterangan Nilai

1.00 - 1.75 = Kurang; 1.75 - 2.50 = Cukup; 2.50 - 3.25 = Baik; 3.35 - 4.00 = Sangat Baik

## GRAFIK PENILAIAN MAHASISWA TERHADAP PERKULIAHAN SEMESTER GANJIL TAHUN AKADEMIK 2020/2021

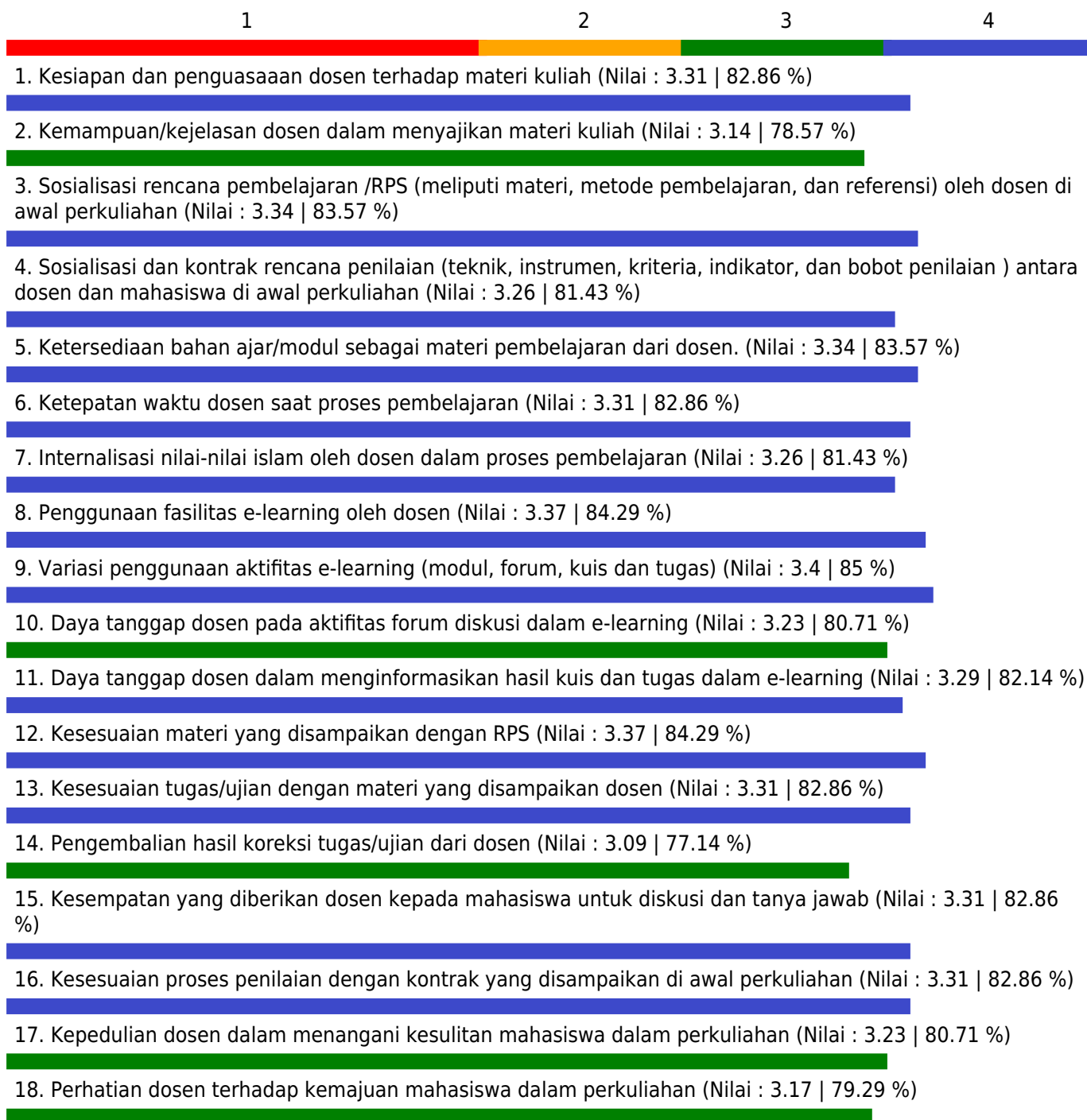
Fakultas - Program Studi : Ekonomi dan Bisnis - Manajemen

Mata Kuliah : MAN. KEUANGAN

Dosen : DR. NURDIN, S.E., M.SI. /

Kelas : D

Indeks Pembelajaran : 3.3



Catatan :

Jumlah Peserta = 39

Jumlah Peserta yang menjawab = 33

Keterangan Nilai

1.00 - 1.75 = Kurang; 1.75 - 2.50 = Cukup; 2.50 - 3.25 = Baik; 3.35 - 4.00 = Sangat Baik

## GRAFIK PENILAIAN MAHASISWA TERHADAP PERKULIAHAN SEMESTER GANJIL TAHUN AKADEMIK 2020/2021

Fakultas - Program Studi : Ekonomi dan Bisnis - Manajemen  
Mata Kuliah : ANALISIS LAPORAN KEUANGAN  
Dosen : DR. NURDIN, S.E., M.SI. /  
Kelas : A  
Indeks Pembelajaran : 3.23



Catatan :

Jumlah Peserta = 40

Jumlah Peserta yang menjawab = 38

Keterangan Nilai

1.00 - 1.75 = Kurang; 1.75 - 2.50 = Cukup; 2.50 - 3.25 = Baik; 3.35 - 4.00 = Sangat Baik



## **GRAFIK PENILAIAN MAHASISWA TERHADAP PERKULIAHAN SEMESTER GANJIL TAHUN AKADEMIK 2020/2021**

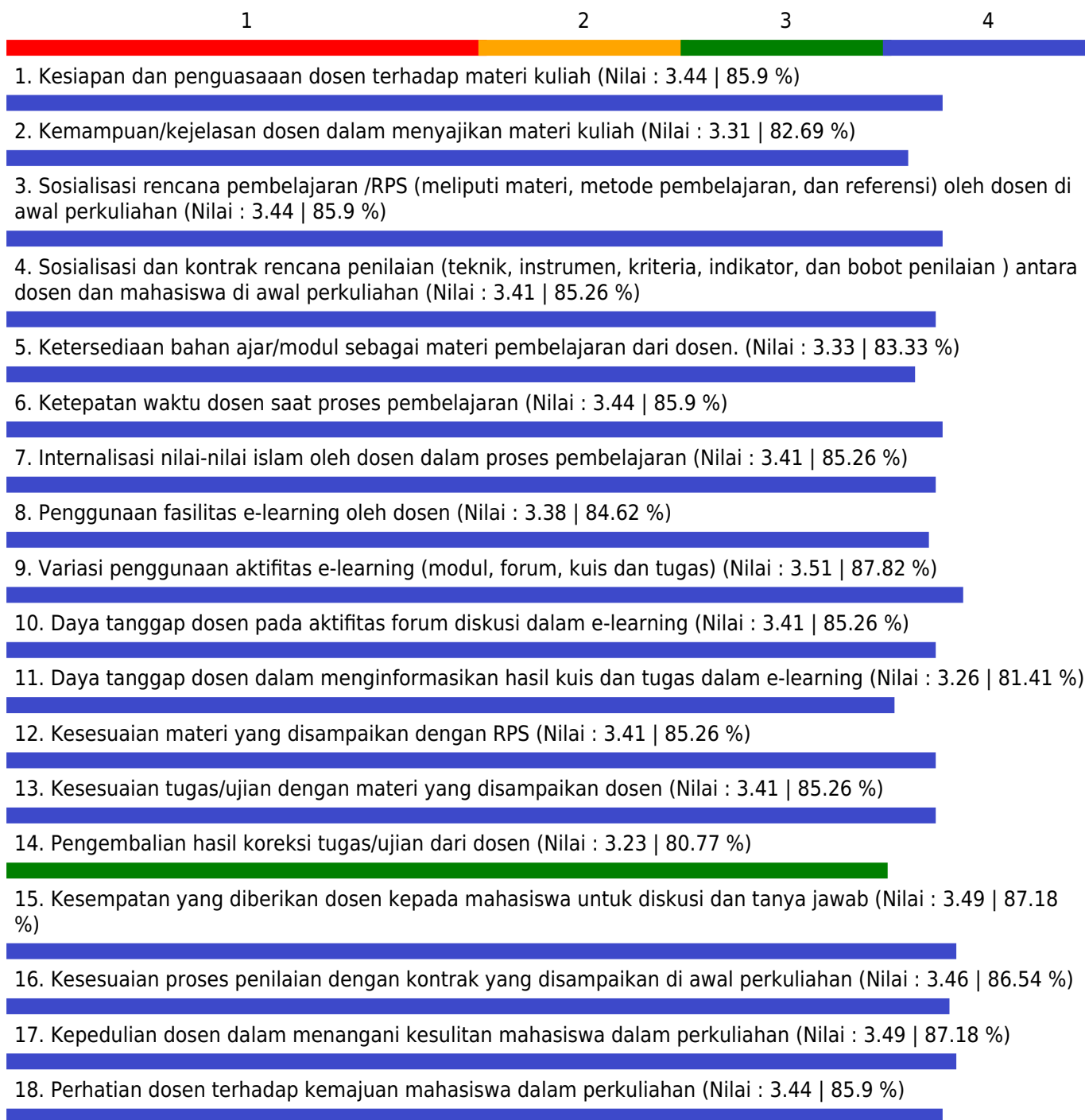
Fakultas - Program Studi : Ekonomi dan Bisnis - Manajemen

Mata Kuliah : ANALISIS LAPORAN KEUANGAN

Dosen : DR. NURDIN, S.E., M.SI. /

Kelas : B

Indeks Pembelajaran : 3.4



Catatan :

Jumlah Peserta = 40

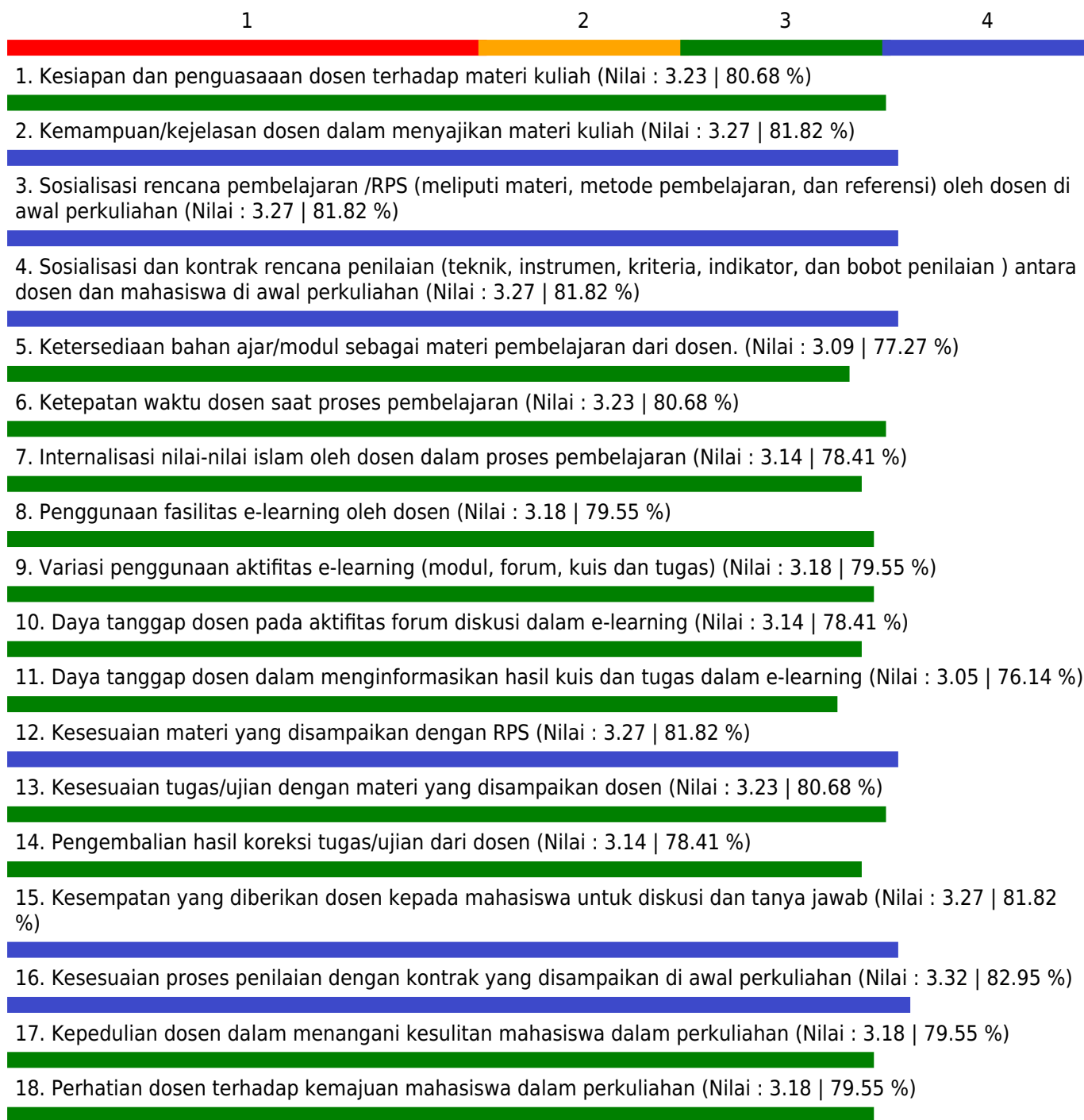
Jumlah Peserta yang menjawab = 39

Keterangan Nilai

1.00 - 1.75 = Kurang; 1.75 - 2.50 = Cukup; 2.50 - 3.25 = Baik; 3.35 - 4.00 = Sangat Baik

## GRAFIK PENILAIAN MAHASISWA TERHADAP PERKULIAHAN SEMESTER GANJIL TAHUN AKADEMIK 2020/2021

Fakultas - Program Studi : Ekonomi dan Bisnis - Manajemen  
Mata Kuliah : ANALISIS LAPORAN KEUANGAN  
Dosen : DR. NURDIN, S.E., M.SI. /  
Kelas : C  
Indeks Pembelajaran : 3.24



Catatan :

Jumlah Peserta = 21

Jumlah Peserta yang menjawab = 19

Keterangan Nilai

1.00 - 1.75 = Kurang; 1.75 - 2.50 = Cukup; 2.50 - 3.25 = Baik; 3.35 - 4.00 = Sangat Baik

## GRAFIK PENILAIAN MAHASISWA TERHADAP PERKULIAHAN SEMESTER GANJIL TAHUN AKADEMIK 2020/2021

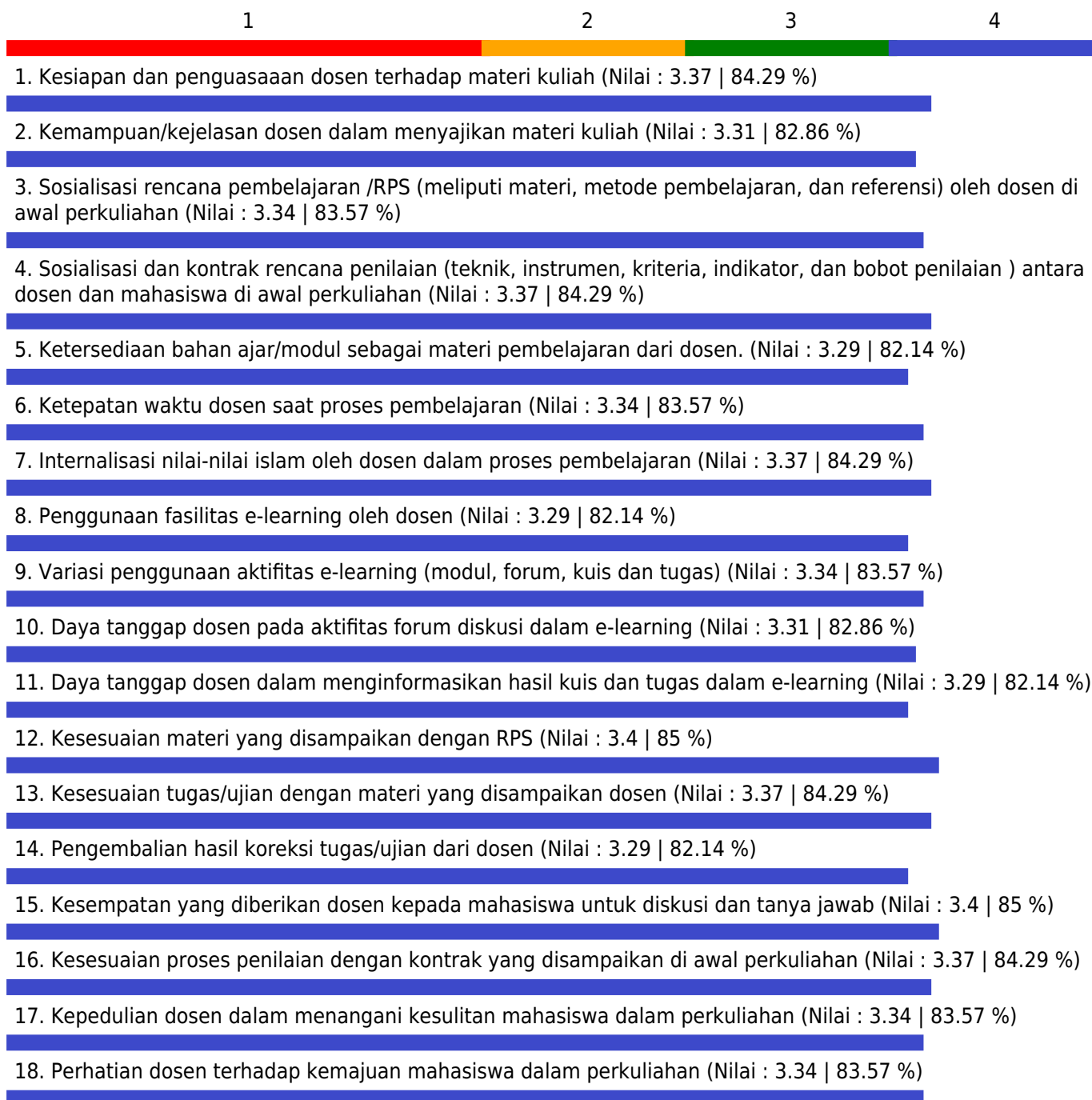
Fakultas - Program Studi : Ekonomi dan Bisnis - Manajemen

Mata Kuliah : MAN. RISIKO

Dosen : DR. NURDIN, S.E., M.SI. /

Kelas : A

Indeks Pembelajaran : 3.35



Catatan :

Jumlah Peserta = 35

Jumlah Peserta yang menjawab = 34

Keterangan Nilai

1.00 - 1.75 = Kurang; 1.75 - 2.50 = Cukup; 2.50 - 3.25 = Baik; 3.25 - 4.00 = Sangat Baik

## GRAFIK PENILAIAN MAHASISWA TERHADAP PERKULIAHAN SEMESTER GANJIL TAHUN AKADEMIK 2020/2021

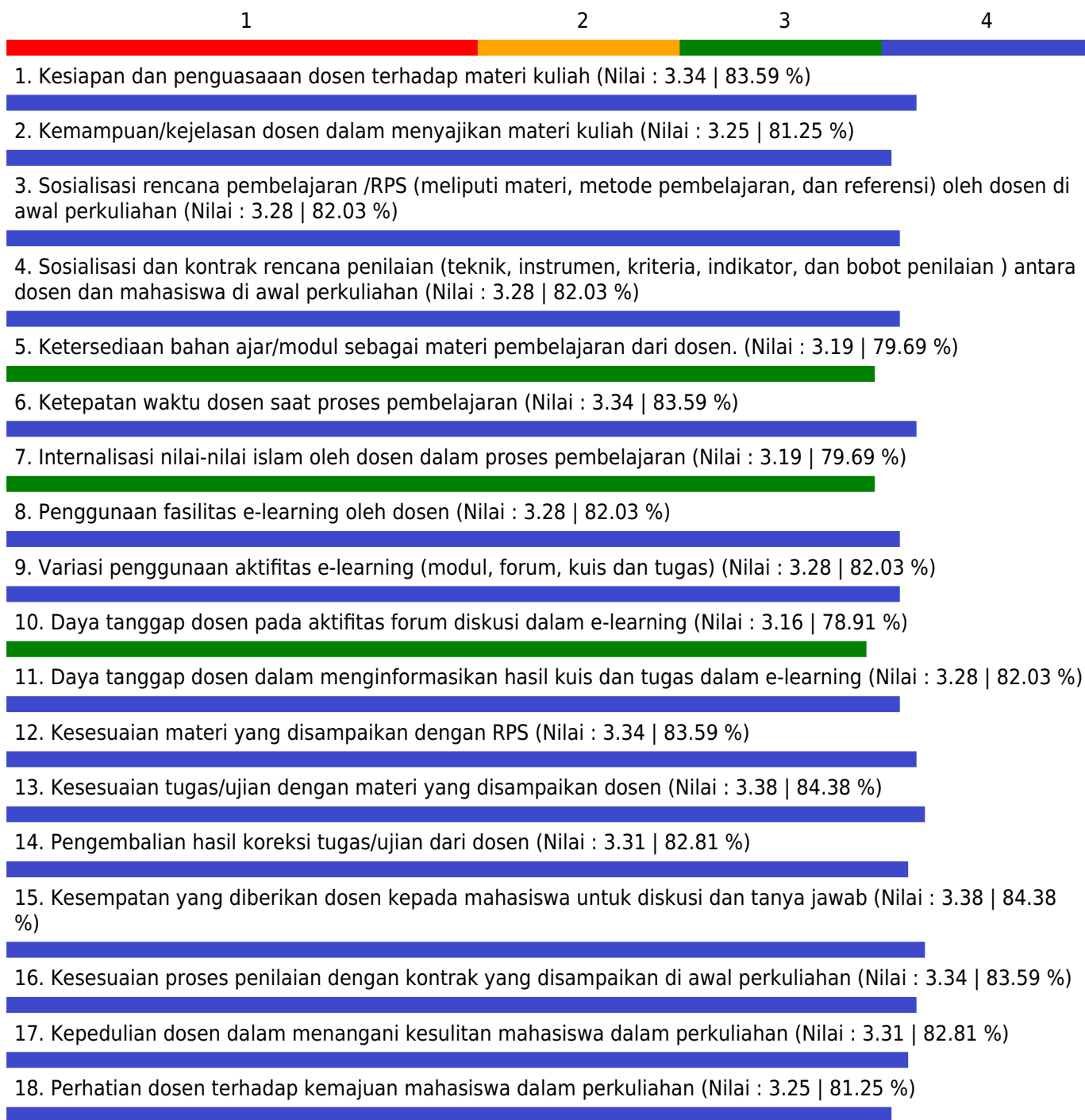
Fakultas - Program Studi : Ekonomi dan Bisnis - Manajemen

Mata Kuliah : MAN. RISIKO

Dosen : DR. NURDIN, S.E., M.SI. /

Kelas : B

Indeks Pembelajaran : 3.33



Catatan :

Jumlah Peserta = 38

Jumlah Peserta yang menjawab = 30

Keterangan Nilai

1.00 - 1.75 = Kurang; 1.75 - 2.50 = Cukup; 2.50 - 3.25 = Baik; 3.25 - 4.00 = Sangat Baik

## GRAFIK PENILAIAN MAHASISWA TERHADAP PERKULIAHAN SEMESTER GANJIL TAHUN AKADEMIK 2020/2021

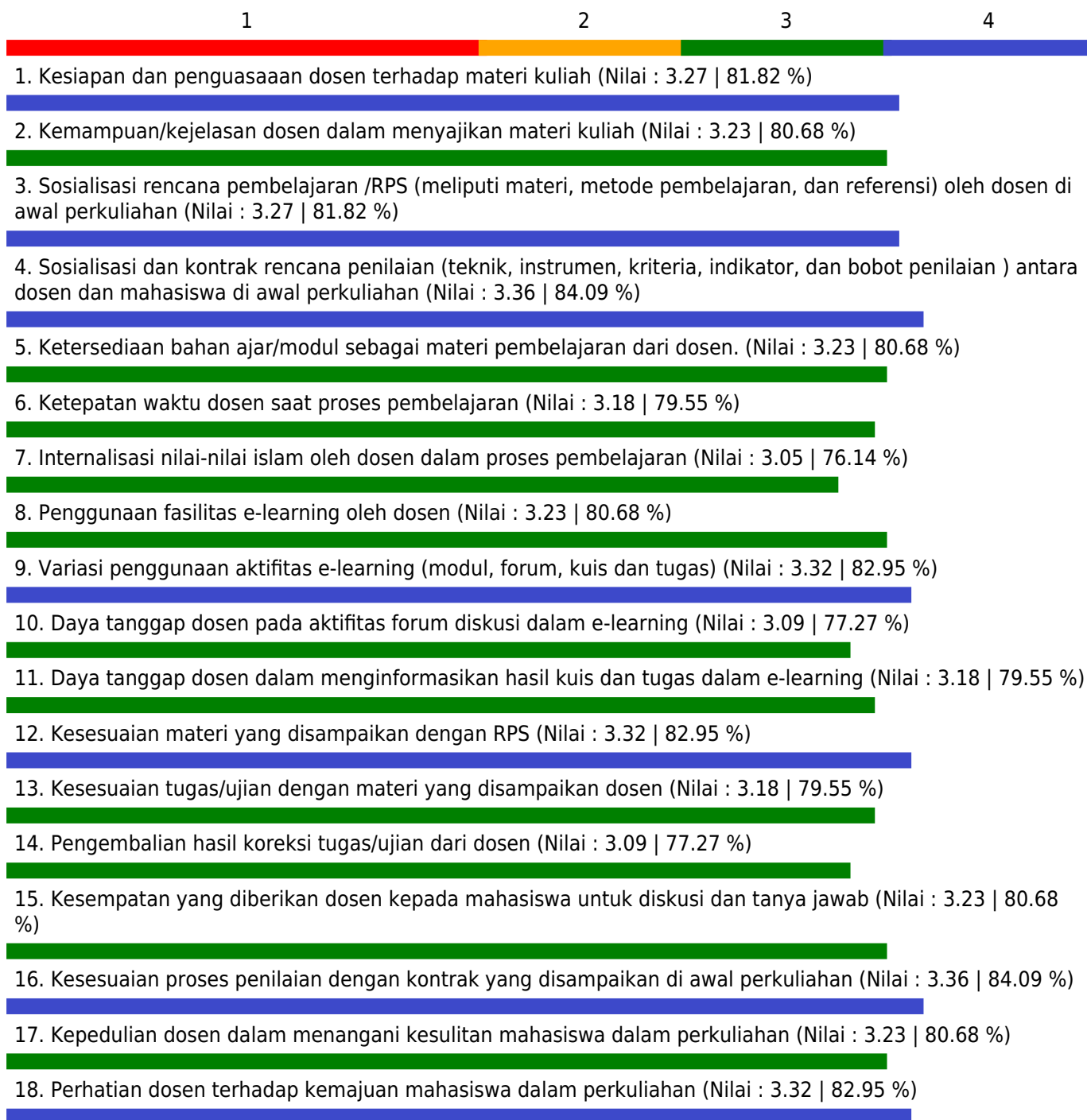
Fakultas - Program Studi : Ekonomi dan Bisnis - Manajemen

Mata Kuliah : MAN. RISIKO

Dosen : DR. NURDIN, S.E., M.SI. /

Kelas : C

Indeks Pembelajaran : 3.22



Catatan :

Jumlah Peserta = 25

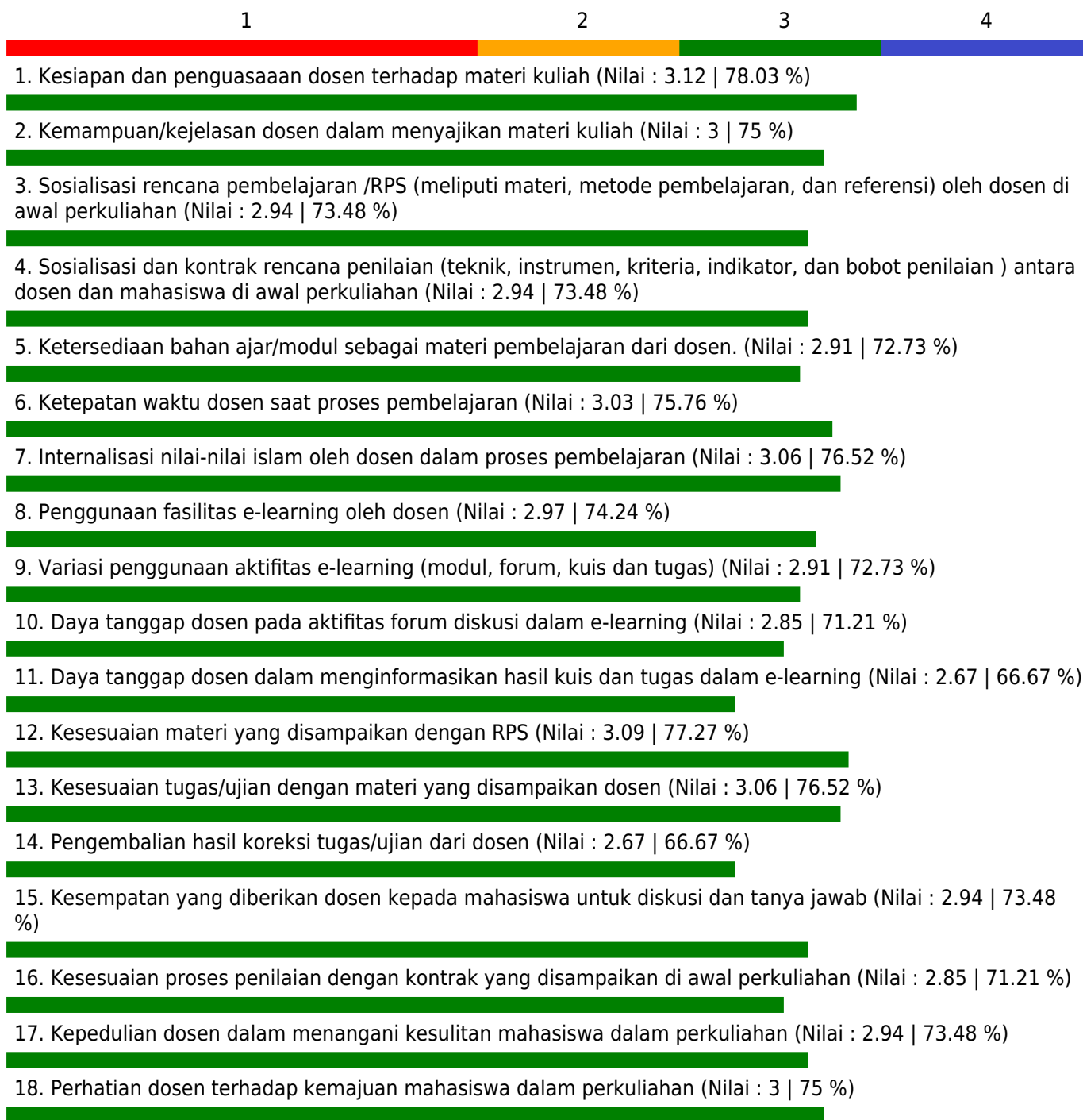
Jumlah Peserta yang menjawab = 21

Keterangan Nilai

1.00 - 1.75 = Kurang; 1.75 - 2.50 = Cukup; 2.50 - 3.25 = Baik; 3.35 - 4.00 = Sangat Baik

## **GRAFIK PENILAIAN MAHASISWA TERHADAP PERKULIAHAN SEMESTER GANJIL TAHUN AKADEMIK 2020/2021**

Fakultas - Program Studi : Ekonomi dan Bisnis - Manajemen  
Mata Kuliah : MAN. PEMASARAN  
Dosen : DR. RATIH TRESNATI, S.E, M.P. /  
Kelas : D  
Indeks Pembelajaran : 2.94



Catatan :

Jumlah Peserta = 39

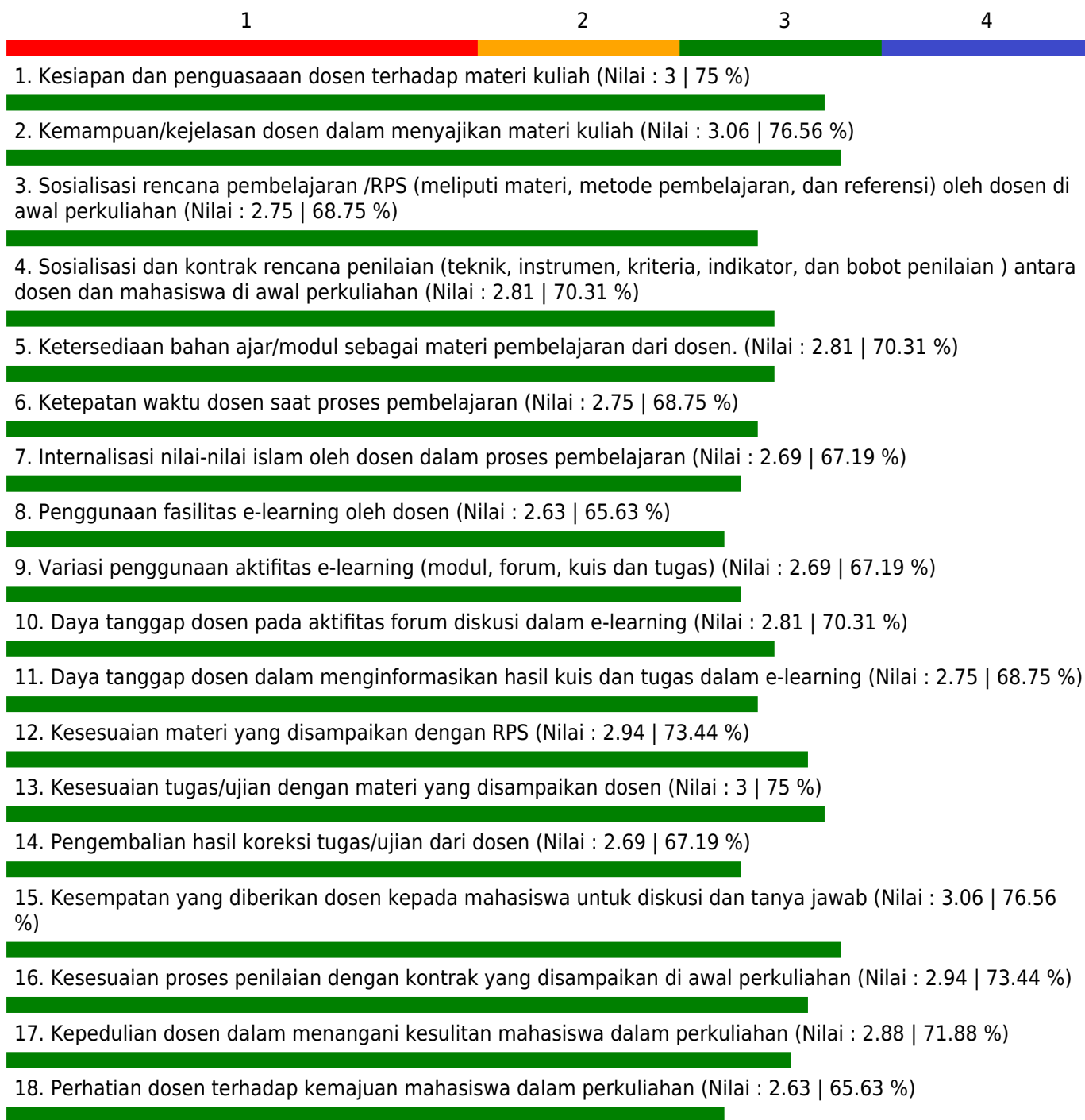
Jumlah Peserta yang menjawab = 31

Keterangan Nilai

1.00 - 1.75 = Kurang; 1.75 - 2.50 = Cukup; 2.50 - 3.25 = Baik; 3.35 - 4.00 = Sangat Baik

## GRAFIK PENILAIAN MAHASISWA TERHADAP PERKULIAHAN SEMESTER GANJIL TAHUN AKADEMIK 2020/2021

Fakultas - Program Studi : Ekonomi dan Bisnis - Manajemen  
Mata Kuliah : MAN. PEMASARAN  
Dosen : DR. RATIH TRESNATI, S.E, M.P. /  
Kelas : F  
Indeks Pembelajaran : 2.85



Catatan :

Jumlah Peserta = 22

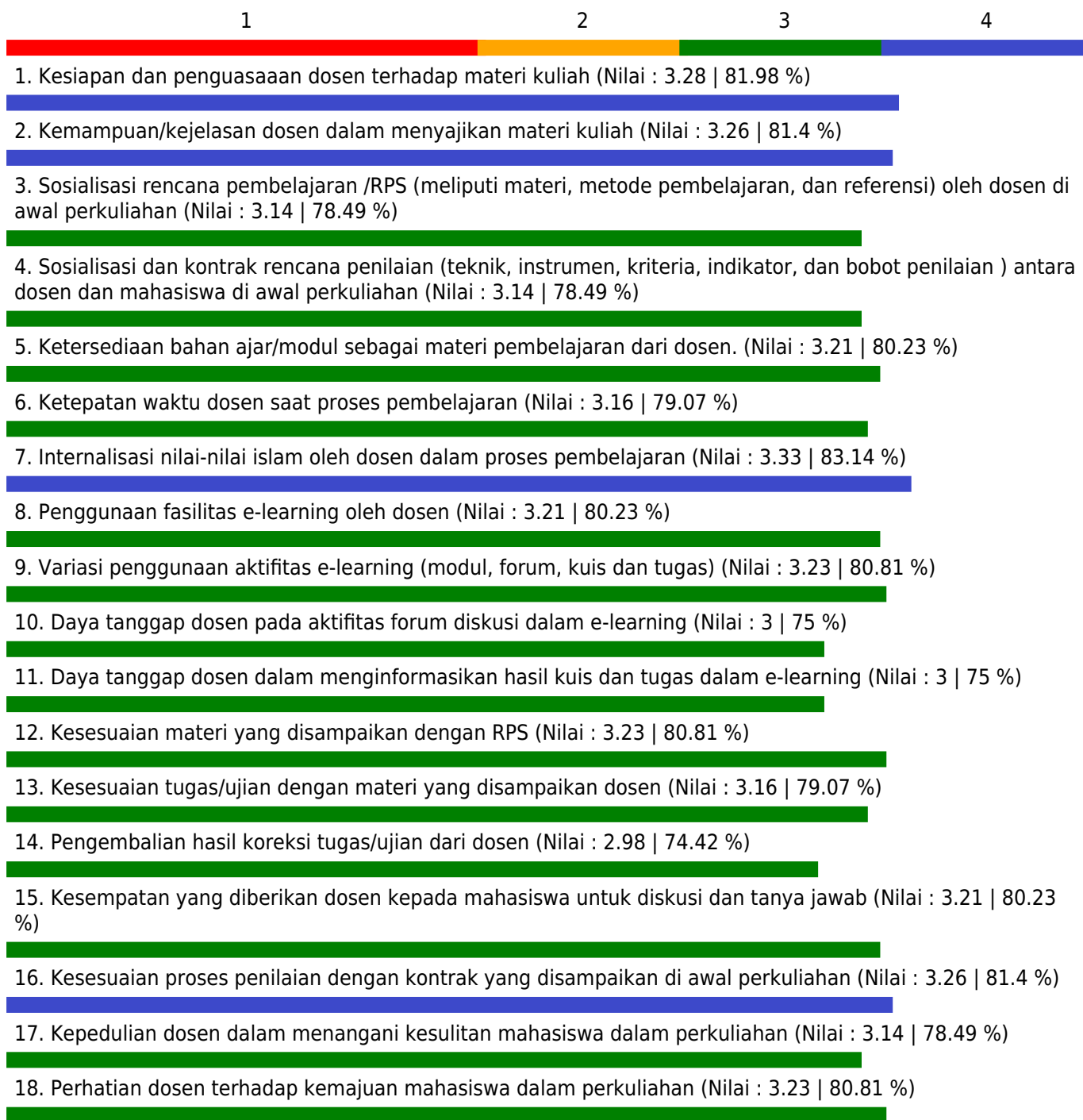
Jumlah Peserta yang menjawab = 14

Keterangan Nilai

1.00 - 1.75 = Kurang; 1.75 - 2.50 = Cukup; 2.50 - 3.25 = Baik; 3.35 - 4.00 = Sangat Baik

## GRAFIK PENILAIAN MAHASISWA TERHADAP PERKULIAHAN SEMESTER GANJIL TAHUN AKADEMIK 2020/2021

Fakultas - Program Studi : Ekonomi dan Bisnis - Manajemen  
Mata Kuliah : MAN. PEMASARAN SYARIAH  
Dosen : DR. RATIH TRESNATI, S.E, M.P. /  
Kelas : B  
Indeks Pembelajaran : 3.18



Catatan :

Jumlah Peserta = 44

Jumlah Peserta yang menjawab = 43

Keterangan Nilai

1.00 - 1.75 = Kurang; 1.75 - 2.50 = Cukup; 2.50 - 3.25 = Baik; 3.35 - 4.00 = Sangat Baik



## GRAFIK PENILAIAN MAHASISWA TERHADAP PERKULIAHAN SEMESTER GANJIL TAHUN AKADEMIK 2020/2021

Fakultas - Program Studi : Ekonomi dan Bisnis - Manajemen  
Mata Kuliah : MAN. PEMASARAN SYARIAH  
Dosen : DR. RATIH TRESNATI, S.E, M.P. /  
Kelas : C  
Indeks Pembelajaran : 3.12



Catatan :

Jumlah Peserta = 40

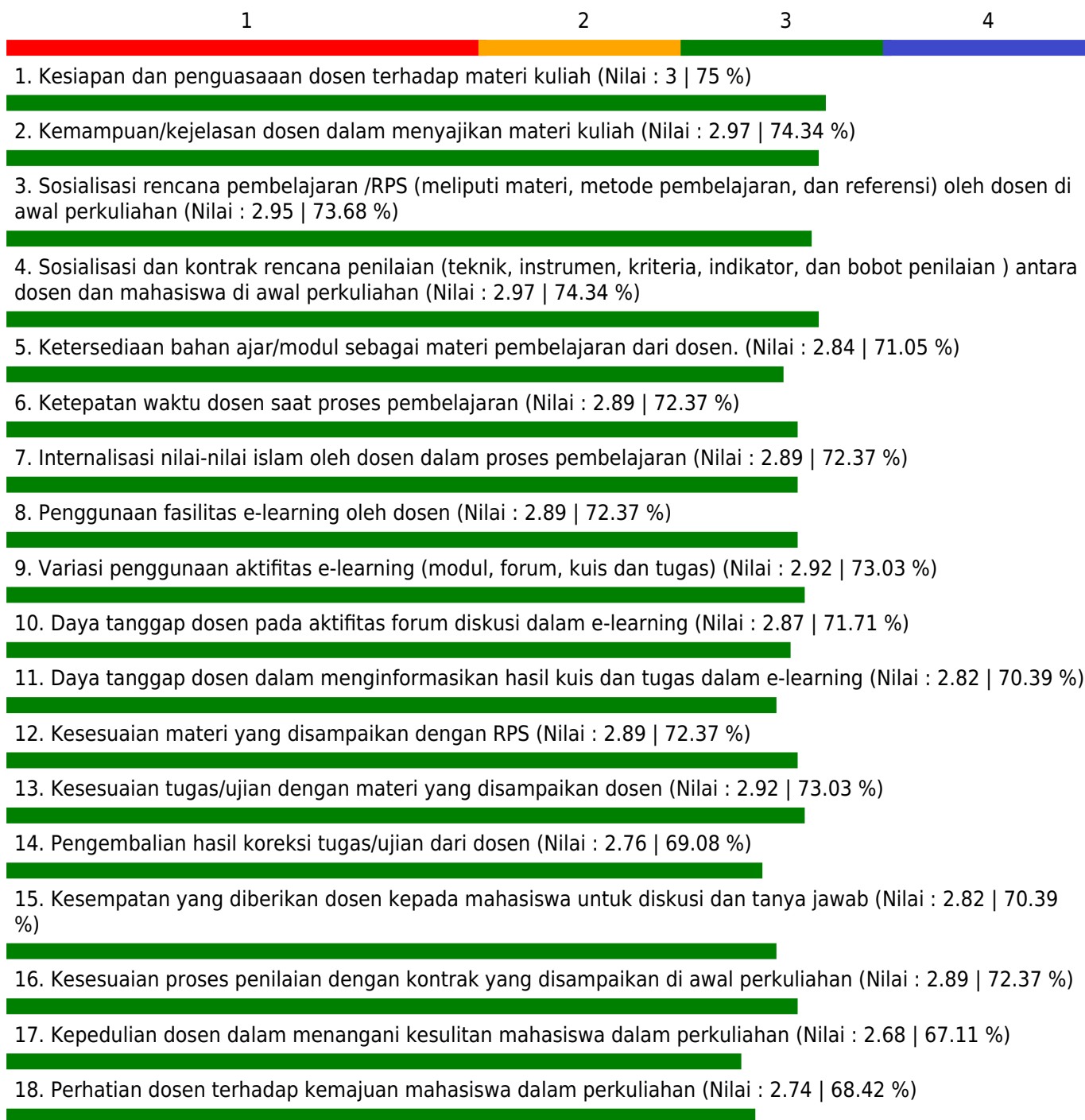
Jumlah Peserta yang menjawab = 40

Keterangan Nilai

1.00 - 1.75 = Kurang; 1.75 - 2.50 = Cukup; 2.50 - 3.25 = Baik; 3.25 - 4.00 = Sangat Baik

## GRAFIK PENILAIAN MAHASISWA TERHADAP PERKULIAHAN SEMESTER GANJIL TAHUN AKADEMIK 2020/2021

Fakultas - Program Studi : Ekonomi dan Bisnis - Manajemen  
Mata Kuliah : MAN. PEMASARAN SYARIAH  
Dosen : DR. RATIH TRESNATI, S.E, M.P. /  
Kelas : D  
Indeks Pembelajaran : 2.87



Catatan :

Jumlah Peserta = 40

Jumlah Peserta yang menjawab = 37

Keterangan Nilai

1.00 - 1.75 = Kurang; 1.75 - 2.50 = Cukup; 2.50 - 3.25 = Baik; 3.35 - 4.00 = Sangat Baik

## GRAFIK PENILAIAN MAHASISWA TERHADAP PERKULIAHAN SEMESTER GANJIL TAHUN AKADEMIK 2020/2021

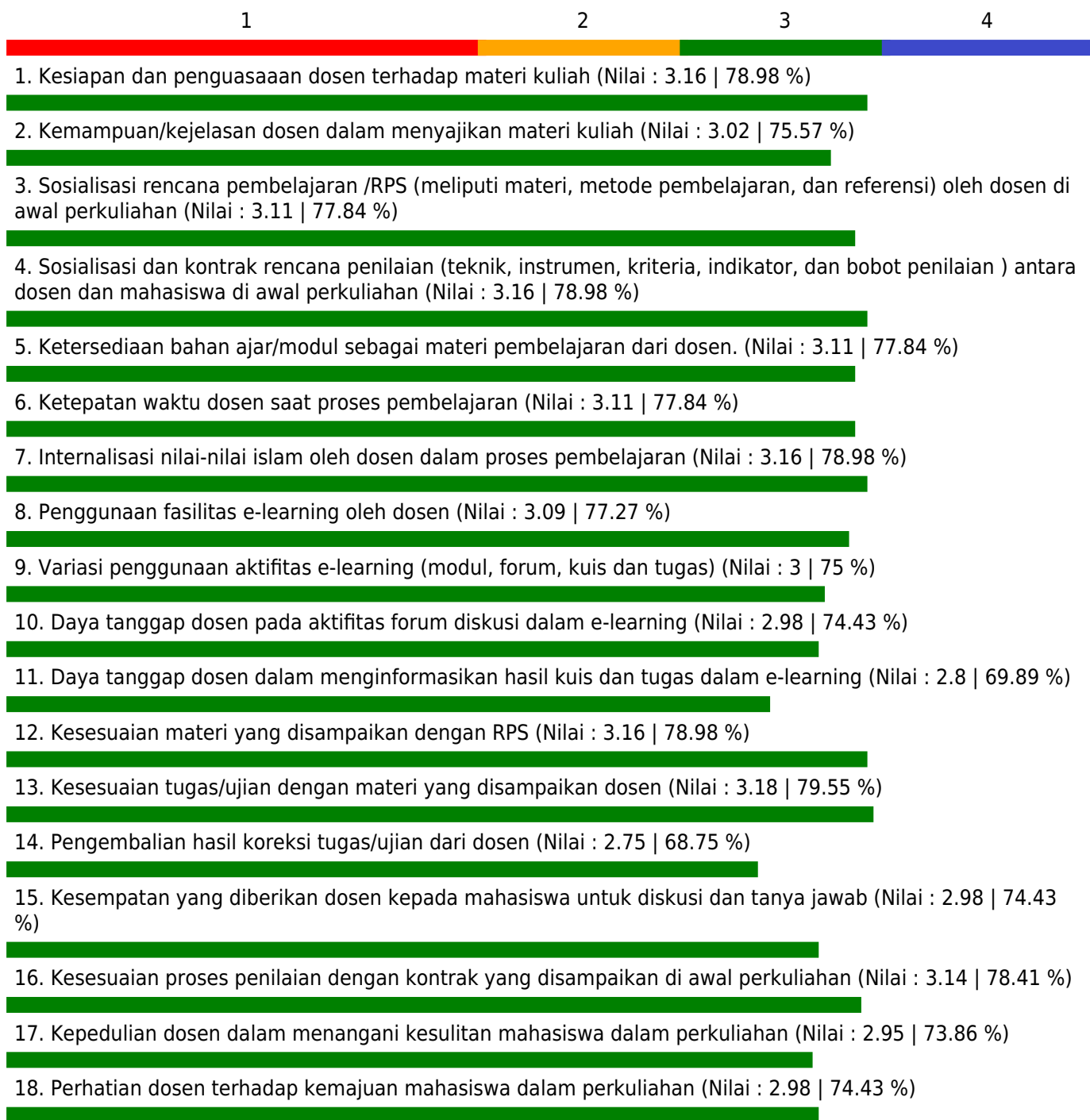
Fakultas - Program Studi : Ekonomi dan Bisnis - Manajemen

Mata Kuliah : MAN. PEMASARAN SYARIAH

Dosen : DR. RATIH TRESNATI, S.E, M.P. / REZI MUHAMAD TAUFIK PERMANA, S.E., M.A.B.

Kelas : A

Indeks Pembelajaran : 3.14



Catatan :

Jumlah Peserta = 45

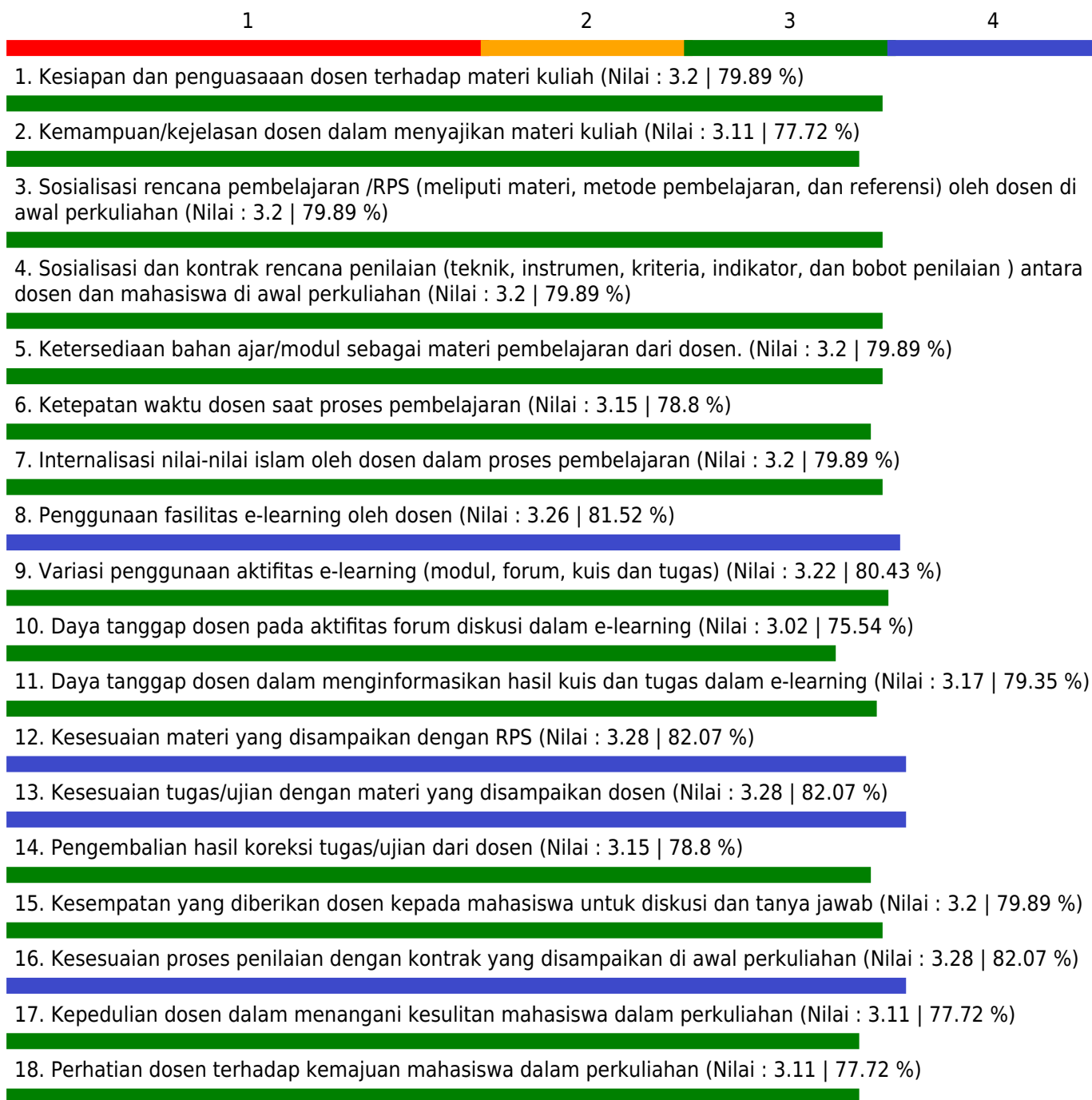
Jumlah Peserta yang menjawab = 39

Keterangan Nilai

1.00 - 1.75 = Kurang; 1.75 - 2.50 = Cukup; 2.50 - 3.25 = Baik; 3.35 - 4.00 = Sangat Baik

## GRAFIK PENILAIAN MAHASISWA TERHADAP PERKULIAHAN SEMESTER GANJIL TAHUN AKADEMIK 2020/2021

Fakultas - Program Studi : Ekonomi dan Bisnis - Manajemen  
Mata Kuliah : PAI V (SEJARAH ISLAM)  
Dosen : DR. RODLIYAH KHUZA'I, DRA., M.AG /  
Kelas : A  
Indeks Pembelajaran : 3.18



Catatan :

Jumlah Peserta = 41

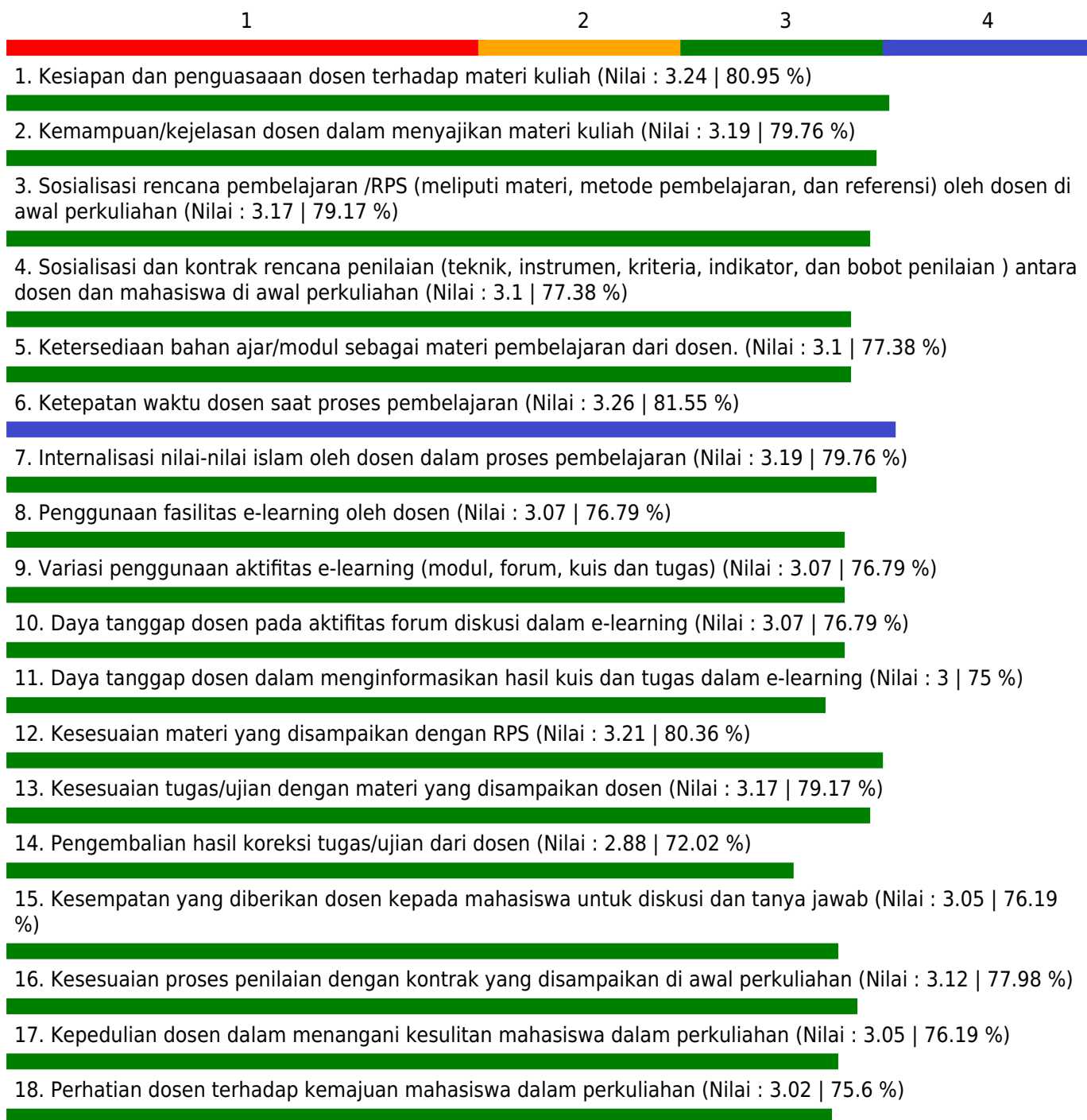
Jumlah Peserta yang menjawab = 38

Keterangan Nilai

1.00 - 1.75 = Kurang; 1.75 - 2.50 = Cukup; 2.50 - 3.25 = Baik; 3.35 - 4.00 = Sangat Baik

## GRAFIK PENILAIAN MAHASISWA TERHADAP PERKULIAHAN SEMESTER GANJIL TAHUN AKADEMIK 2020/2021

Fakultas - Program Studi : Ekonomi dan Bisnis - Manajemen  
 Mata Kuliah : PAI V (SEJARAH ISLAM)  
 Dosen : DR. RODLIYAH KHUZA'I, DRA., M.AG /  
 Kelas : B  
 Indeks Pembelajaran : 3.11



Catatan :

Jumlah Peserta = 44

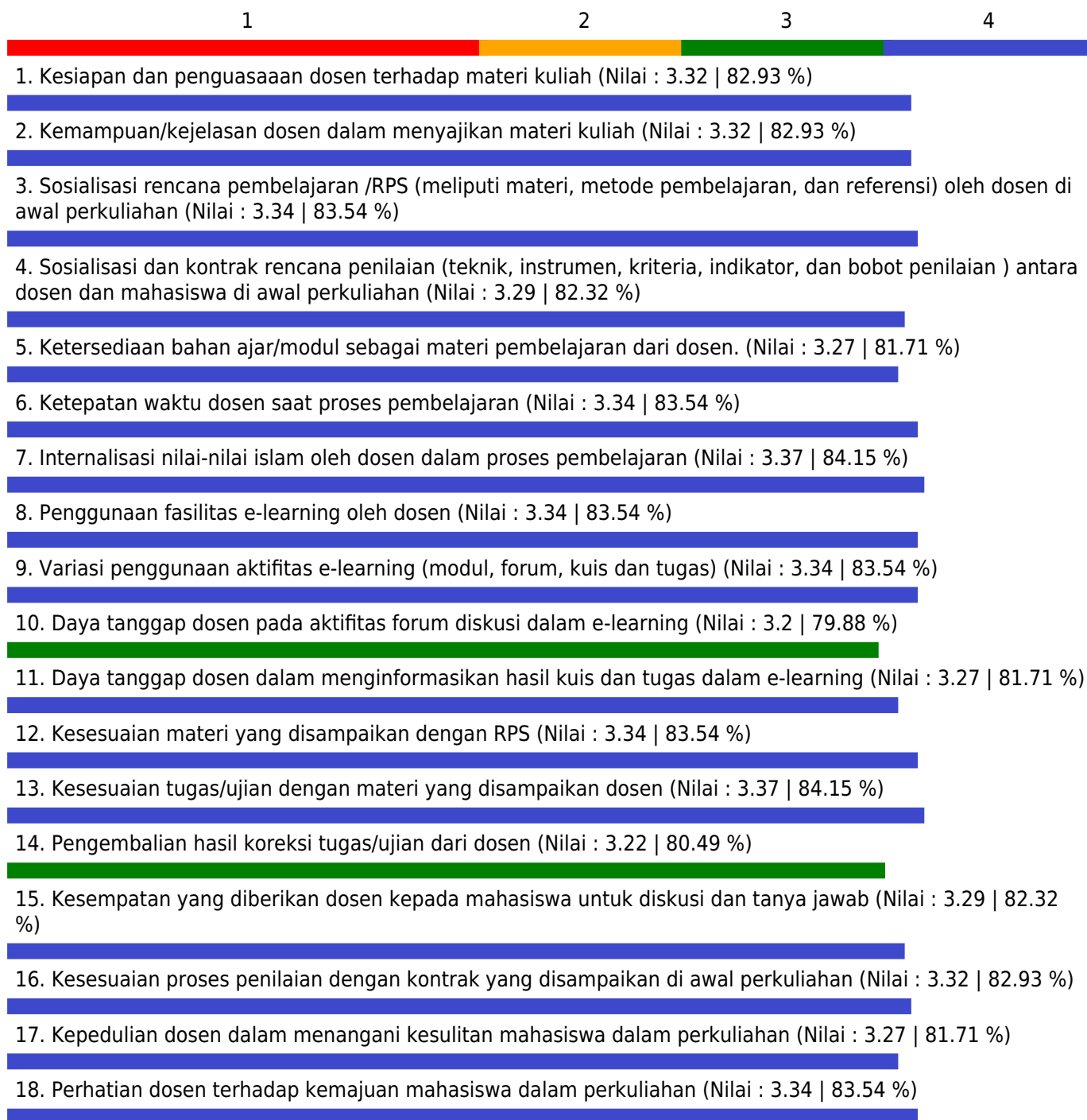
Jumlah Peserta yang menjawab = 41

Keterangan Nilai

1.00 - 1.75 = Kurang; 1.75 - 2.50 = Cukup; 2.50 - 3.25 = Baik; 3.35 - 4.00 = Sangat Baik

## GRAFIK PENILAIAN MAHASISWA TERHADAP PERKULIAHAN SEMESTER GANJIL TAHUN AKADEMIK 2020/2021

Fakultas - Program Studi : Ekonomi dan Bisnis - Manajemen  
 Mata Kuliah : PAI V (SEJARAH ISLAM)  
 Dosen : DR. RODLIYAH KHUZA'I, DRA., M.AG /  
 Kelas : C  
 Indeks Pembelajaran : 3.32



Catatan :

Jumlah Peserta = 42

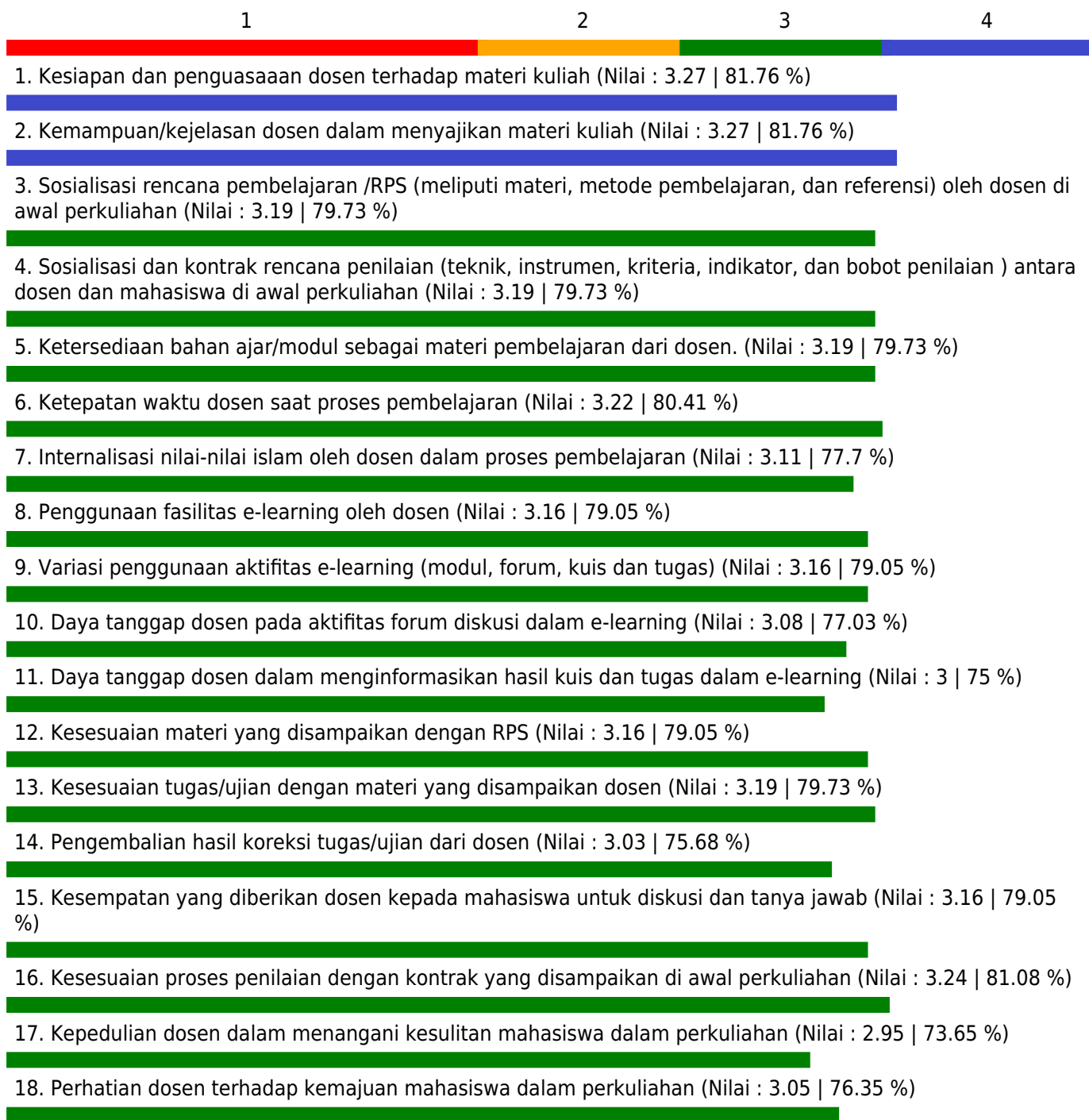
Jumlah Peserta yang menjawab = 40

Keterangan Nilai

1.00 - 1.75 = Kurang; 1.75 - 2.50 = Cukup; 2.50 - 3.25 = Baik; 3.35 - 4.00 = Sangat Baik

## GRAFIK PENILAIAN MAHASISWA TERHADAP PERKULIAHAN SEMESTER GANJIL TAHUN AKADEMIK 2020/2021

Fakultas - Program Studi : Ekonomi dan Bisnis - Manajemen  
Mata Kuliah : MAN. SDM  
Dosen : DR. RUSMAN FRENDIKA, S.E., M.M. /  
Kelas : G  
Indeks Pembelajaran : 3.15



Catatan :

Jumlah Peserta = 40

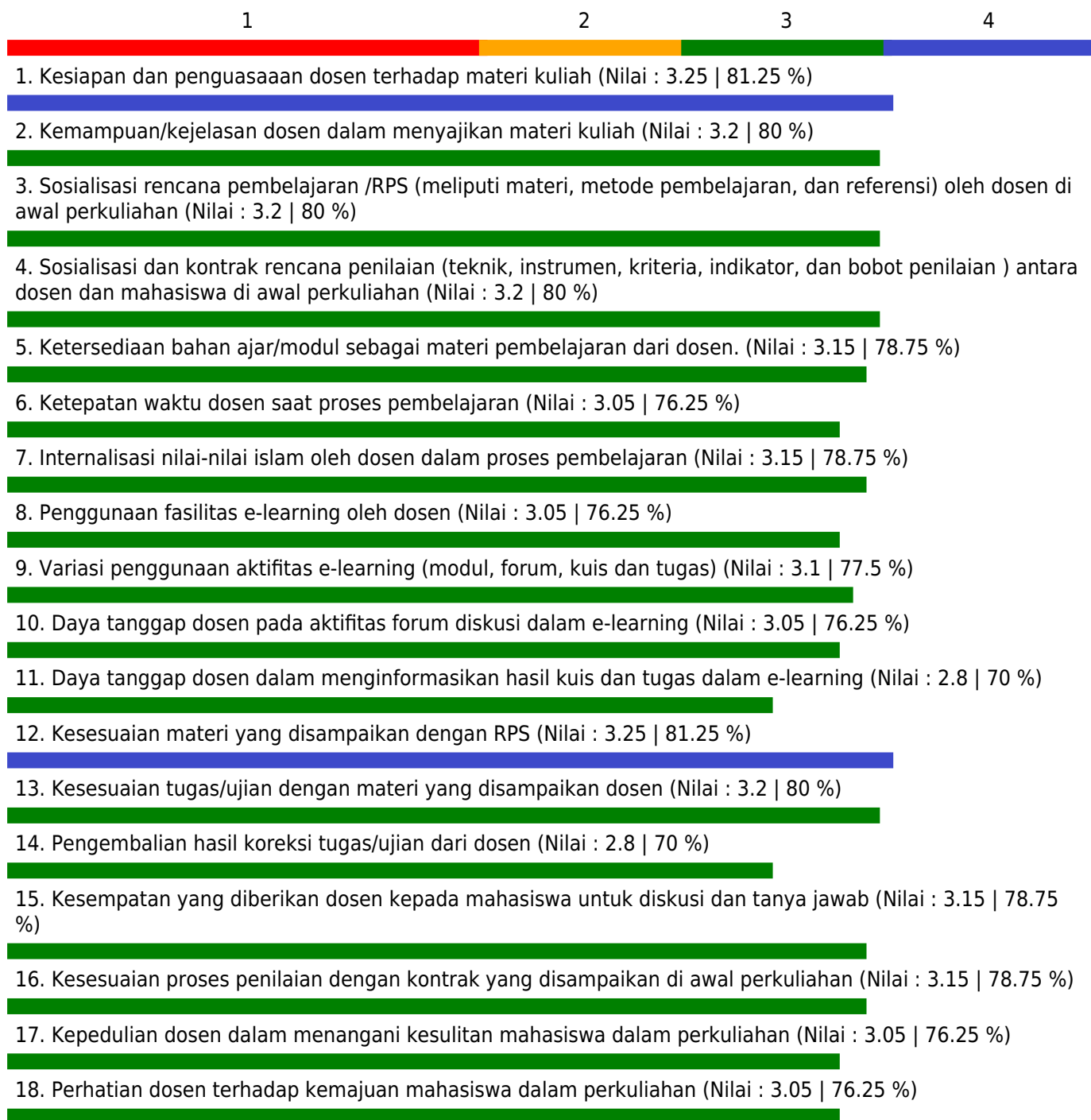
Jumlah Peserta yang menjawab = 37

Keterangan Nilai

1.00 - 1.75 = Kurang; 1.75 - 2.50 = Cukup; 2.50 - 3.25 = Baik; 3.35 - 4.00 = Sangat Baik

## GRAFIK PENILAIAN MAHASISWA TERHADAP PERKULIAHAN SEMESTER GANJIL TAHUN AKADEMIK 2020/2021

Fakultas - Program Studi : Ekonomi dan Bisnis - Manajemen  
Mata Kuliah : MAN. SDM  
Dosen : DR. RUSMAN FRENDIKA, S.E., M.M. /  
Kelas : H  
Indeks Pembelajaran : 3.1



Catatan :

Jumlah Peserta = 22

Jumlah Peserta yang menjawab = 20

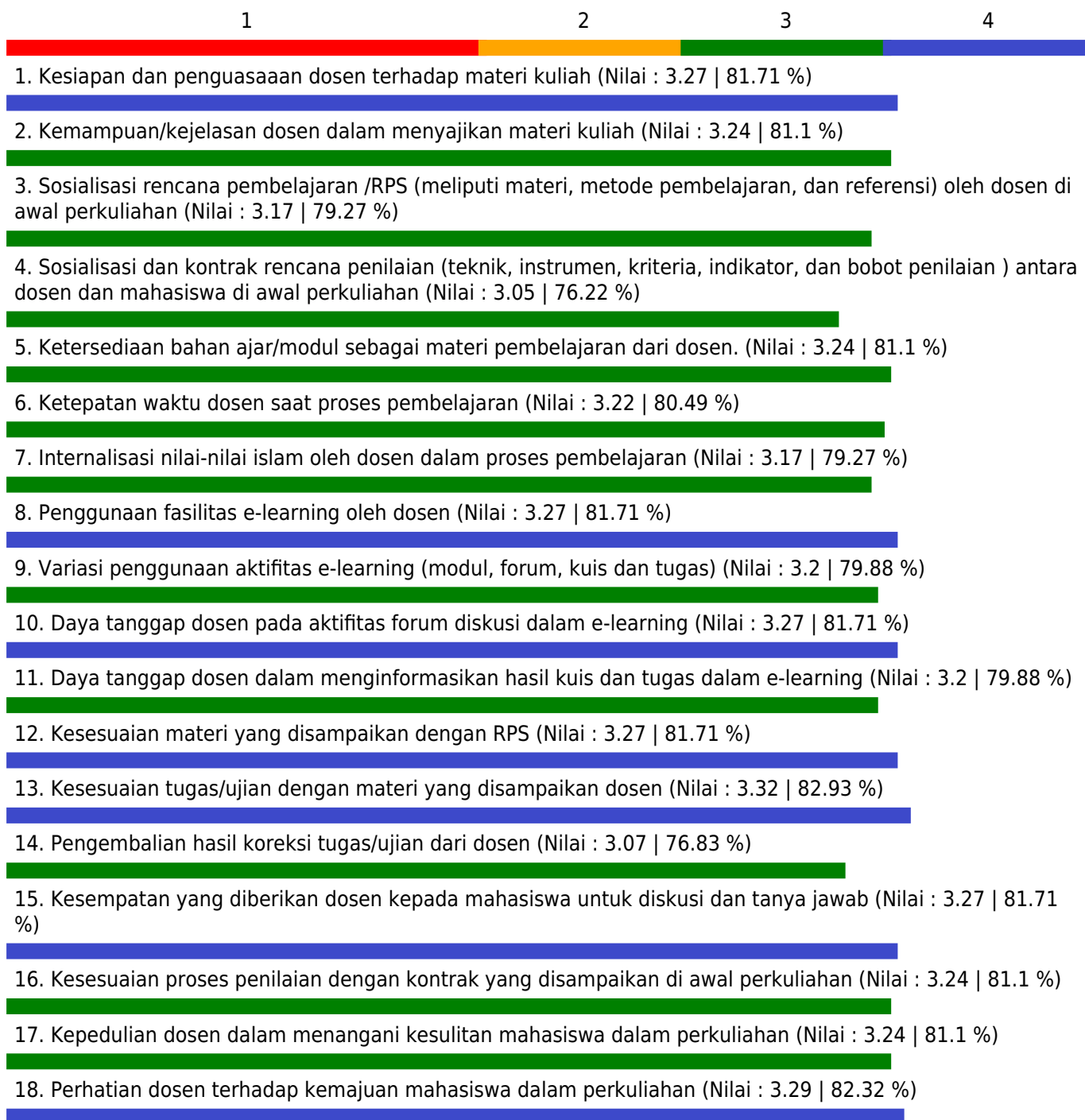
Keterangan Nilai

1.00 - 1.75 = Kurang; 1.75 - 2.50 = Cukup; 2.50 - 3.25 = Baik; 3.35 - 4.00 = Sangat Baik



## GRAFIK PENILAIAN MAHASISWA TERHADAP PERKULIAHAN SEMESTER GANJIL TAHUN AKADEMIK 2020/2021

Fakultas - Program Studi : Ekonomi dan Bisnis - Manajemen  
 Mata Kuliah : SISTEM KOMPENSASI  
 Dosen : DR. RUSMAN FRENDIKA, S.E., M.M. /  
 Kelas : A  
 Indeks Pembelajaran : 3.2



Catatan :

Jumlah Peserta = 40

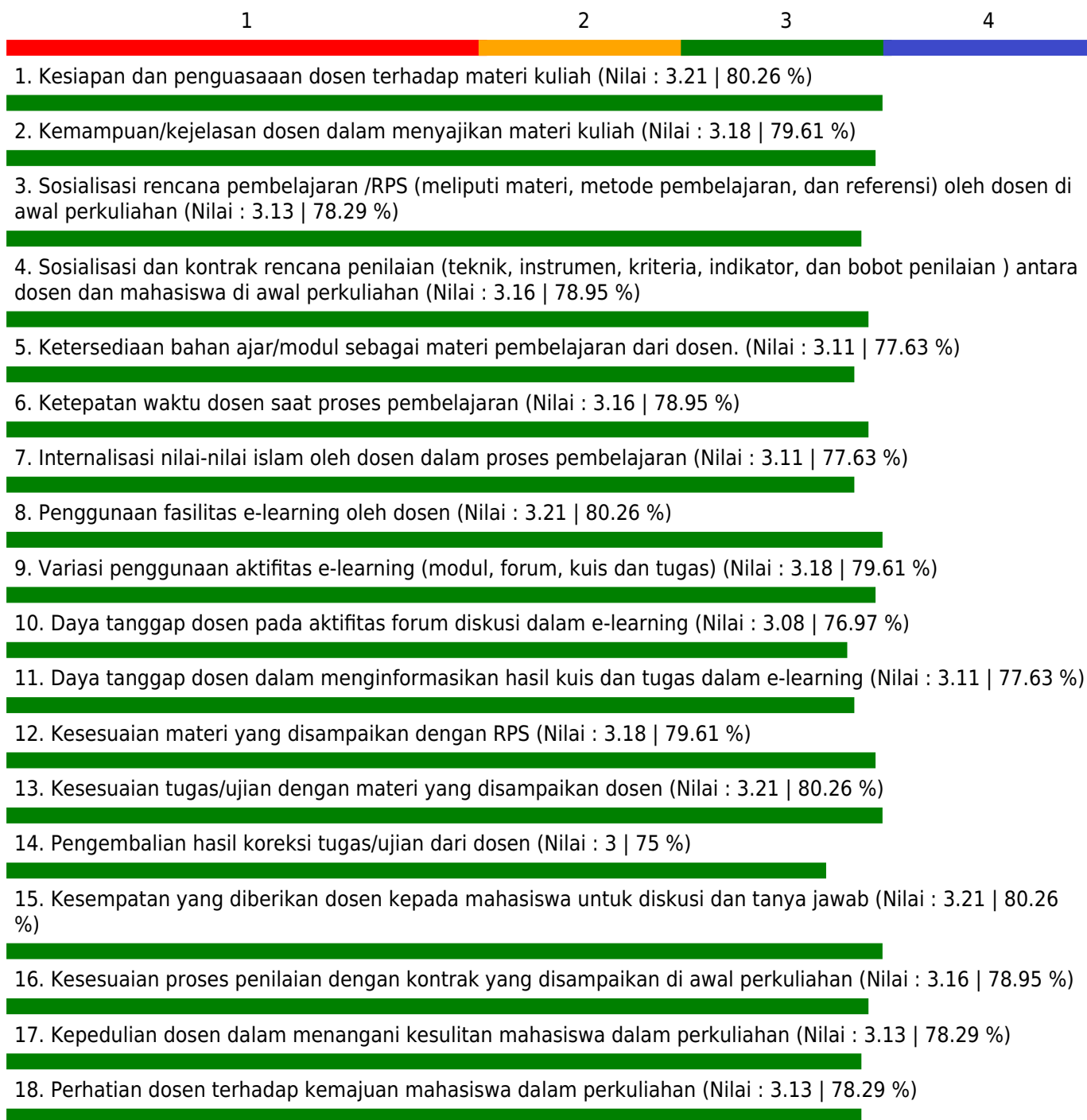
Jumlah Peserta yang menjawab = 39

Keterangan Nilai

1.00 - 1.75 = Kurang; 1.75 - 2.50 = Cukup; 2.50 - 3.25 = Baik; 3.35 - 4.00 = Sangat Baik

## GRAFIK PENILAIAN MAHASISWA TERHADAP PERKULIAHAN SEMESTER GANJIL TAHUN AKADEMIK 2020/2021

Fakultas - Program Studi : Ekonomi dan Bisnis - Manajemen  
Mata Kuliah : SISTEM KOMPENSASI  
Dosen : DR. RUSMAN FRENDIKA, S.E., M.M. /  
Kelas : B  
Indeks Pembelajaran : 3.18



Catatan :

Jumlah Peserta = 40

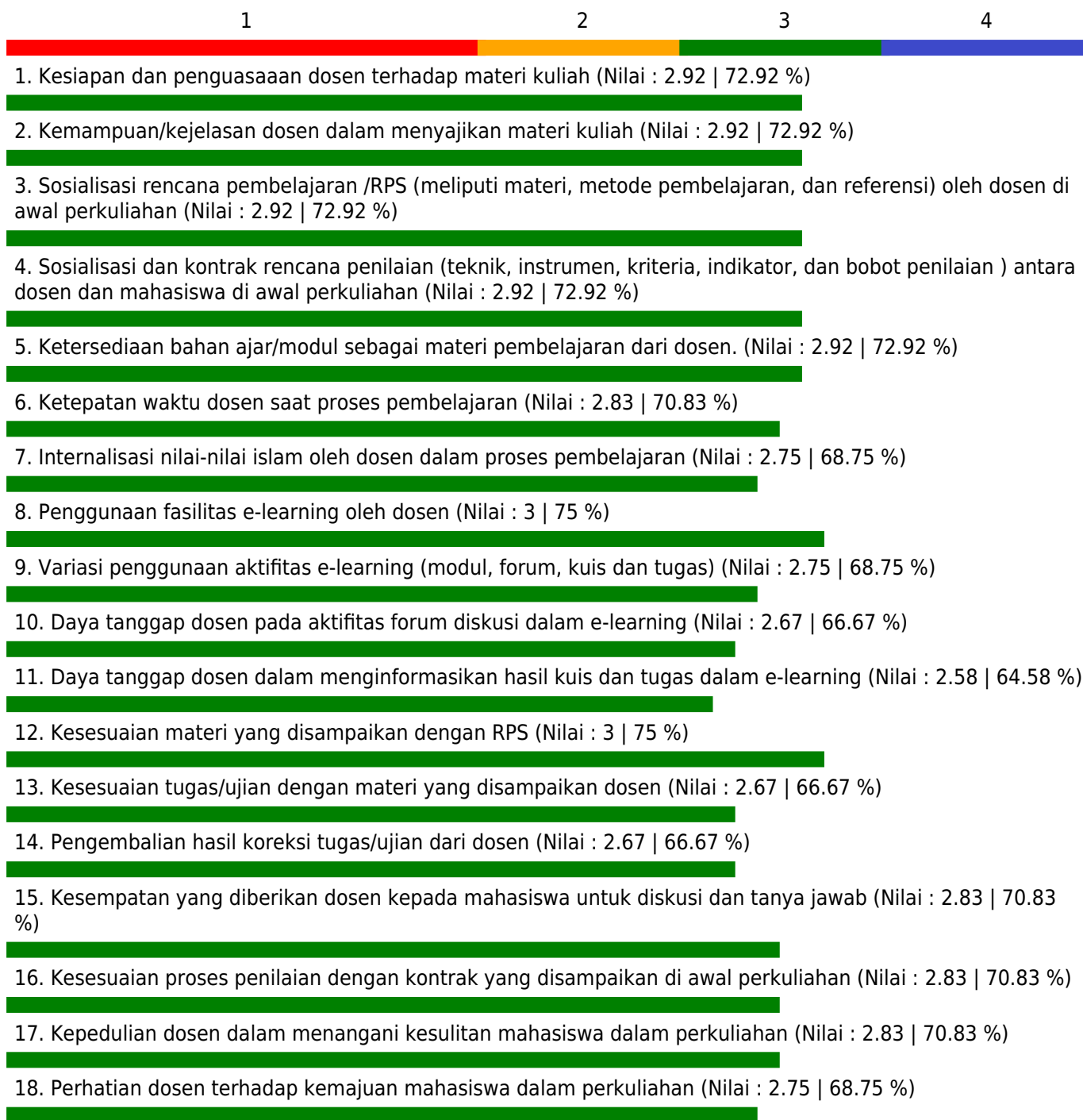
Jumlah Peserta yang menjawab = 37

Keterangan Nilai

1.00 - 1.75 = Kurang; 1.75 - 2.50 = Cukup; 2.50 - 3.25 = Baik; 3.35 - 4.00 = Sangat Baik

## GRAFIK PENILAIAN MAHASISWA TERHADAP PERKULIAHAN SEMESTER GANJIL TAHUN AKADEMIK 2020/2021

Fakultas - Program Studi : Ekonomi dan Bisnis - Manajemen  
Mata Kuliah : SISTEM KOMPENSASI  
Dosen : DR. RUSMAN FRENDIKA, S.E., M.M. /  
Kelas : C  
Indeks Pembelajaran : 2.98



Catatan :

Jumlah Peserta = 13

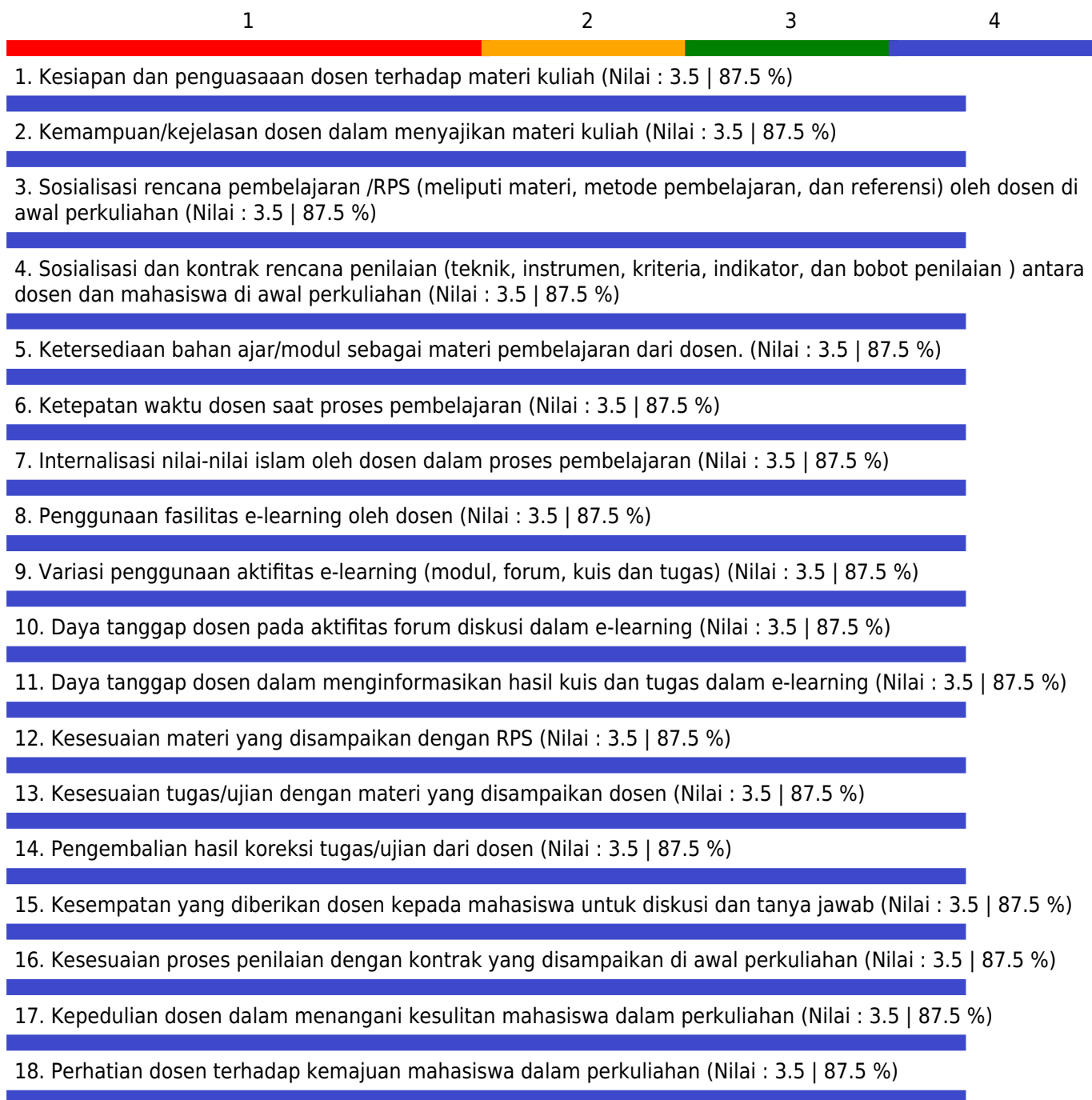
Jumlah Peserta yang menjawab = 11

Keterangan Nilai

1.00 - 1.75 = Kurang; 1.75 - 2.50 = Cukup; 2.50 - 3.25 = Baik; 3.35 - 4.00 = Sangat Baik

## **GRAFIK PENILAIAN MAHASISWA TERHADAP PERKULIAHAN SEMESTER GANJIL TAHUN AKADEMIK 2020/2021**

Fakultas - Program Studi : Ekonomi dan Bisnis - Manajemen  
Mata Kuliah : Riset & Seminar Man. SDM  
Dosen : DR. RUSMAN FRENDIKA, S.E., M.M. /  
Kelas : A  
Indeks Pembelajaran : 3.5



Catatan :

Jumlah Peserta = 2

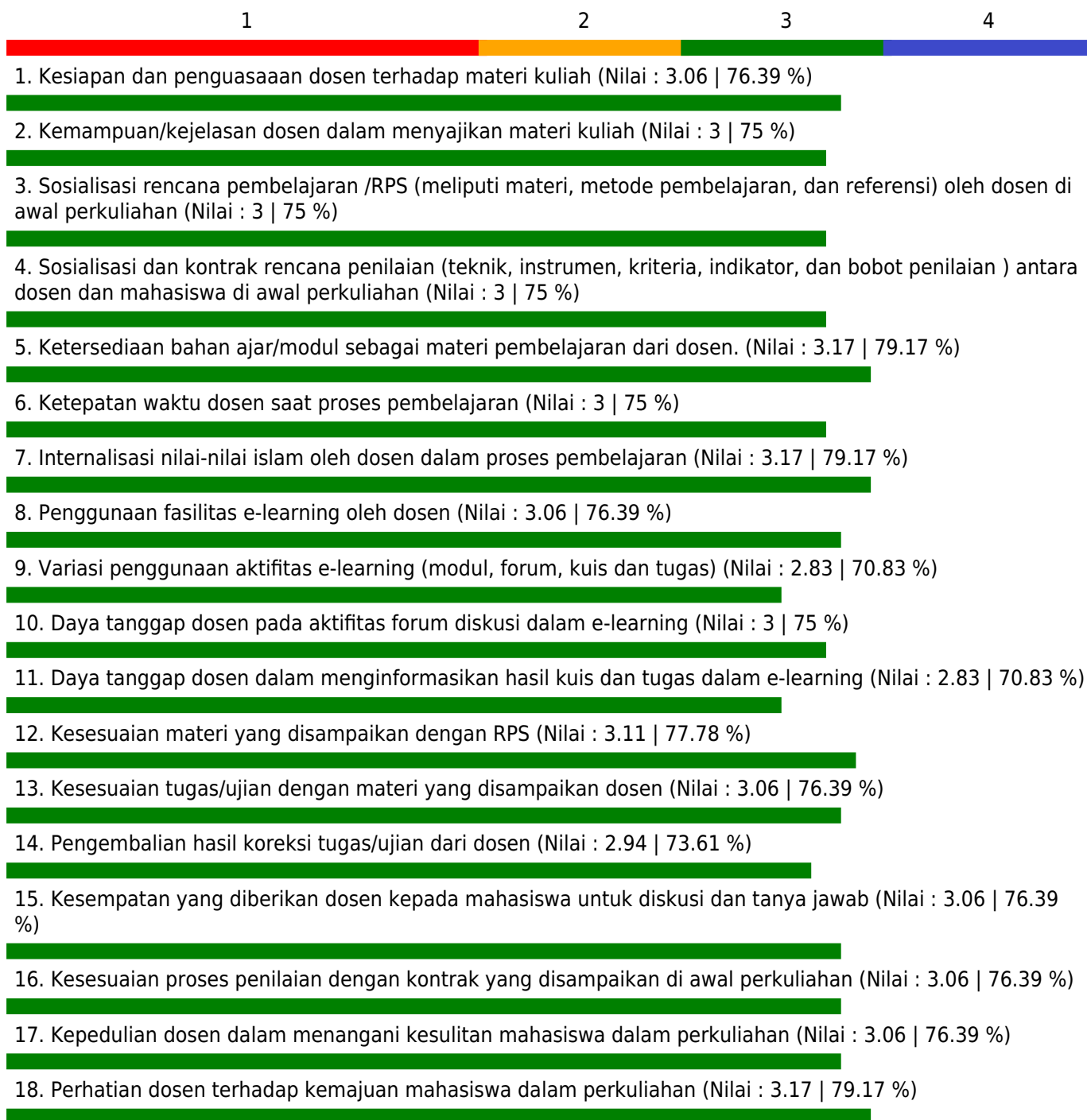
Jumlah Peserta yang menjawab = 2

Keterangan Nilai

1.00 - 1.75 = Kurang; 1.75 - 2.50 = Cukup; 2.50 - 3.25 = Baik; 3.35 - 4.00 = Sangat Baik

## GRAFIK PENILAIAN MAHASISWA TERHADAP PERKULIAHAN SEMESTER GANJIL TAHUN AKADEMIK 2020/2021

Fakultas - Program Studi : Ekonomi dan Bisnis - Manajemen  
Mata Kuliah : LAB. MAN. SDM  
Dosen : DR. RUSMAN FRENDIKA, S.E., M.M. /  
Kelas : C  
Indeks Pembelajaran : 3.17



Catatan :

Jumlah Peserta = 20

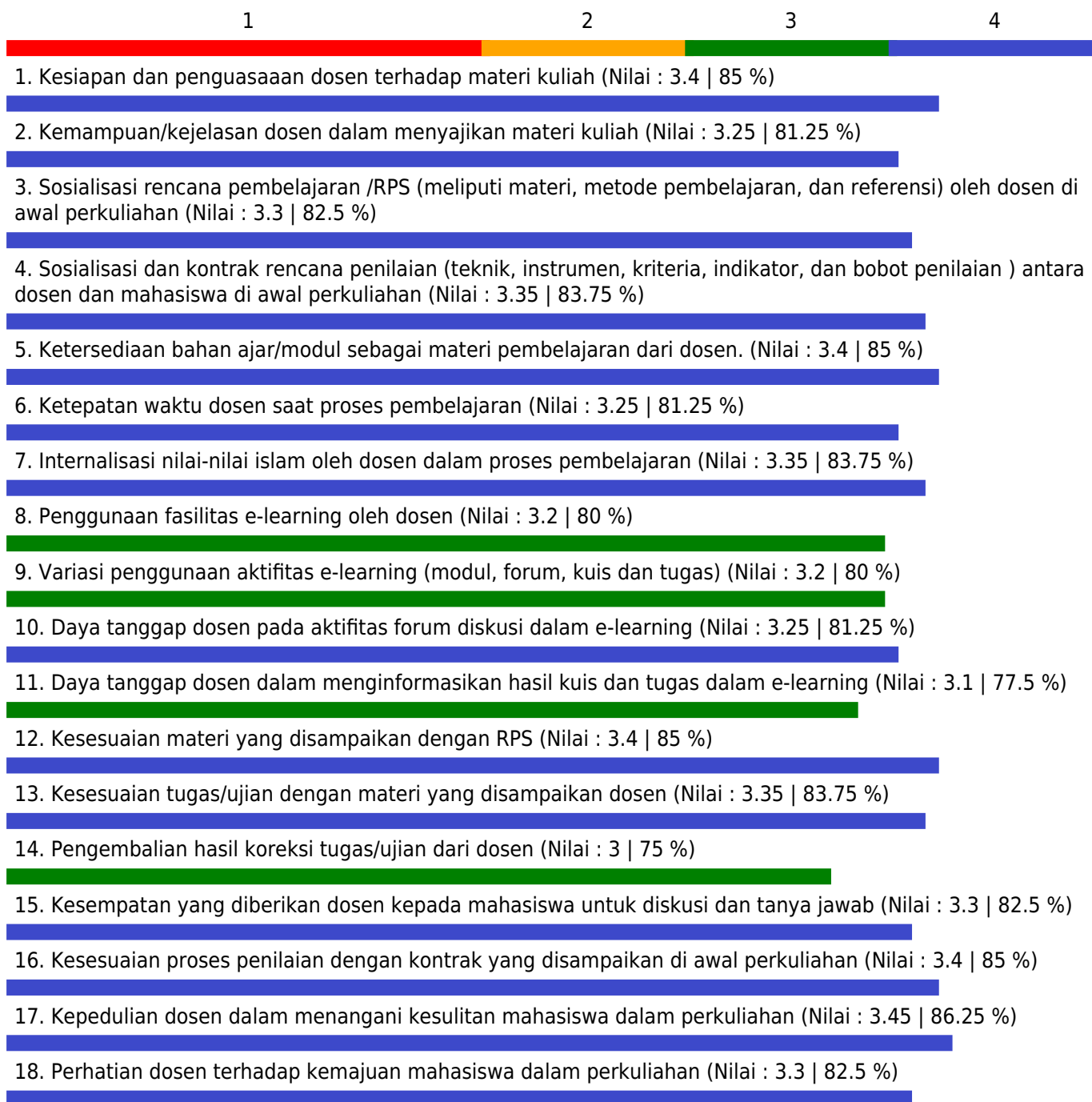
Jumlah Peserta yang menjawab = 15

Keterangan Nilai

1.00 - 1.75 = Kurang; 1.75 - 2.50 = Cukup; 2.50 - 3.25 = Baik; 3.35 - 4.00 = Sangat Baik

## GRAFIK PENILAIAN MAHASISWA TERHADAP PERKULIAHAN SEMESTER GANJIL TAHUN AKADEMIK 2020/2021

Fakultas - Program Studi : Ekonomi dan Bisnis - Manajemen  
Mata Kuliah : KULIAH BINA USAHA (KBU)  
Dosen : DR. RUSMAN FRENDIKA, S.E., M.M. /  
Kelas : E  
Indeks Pembelajaran : 3.29



Catatan :

Jumlah Peserta = 21

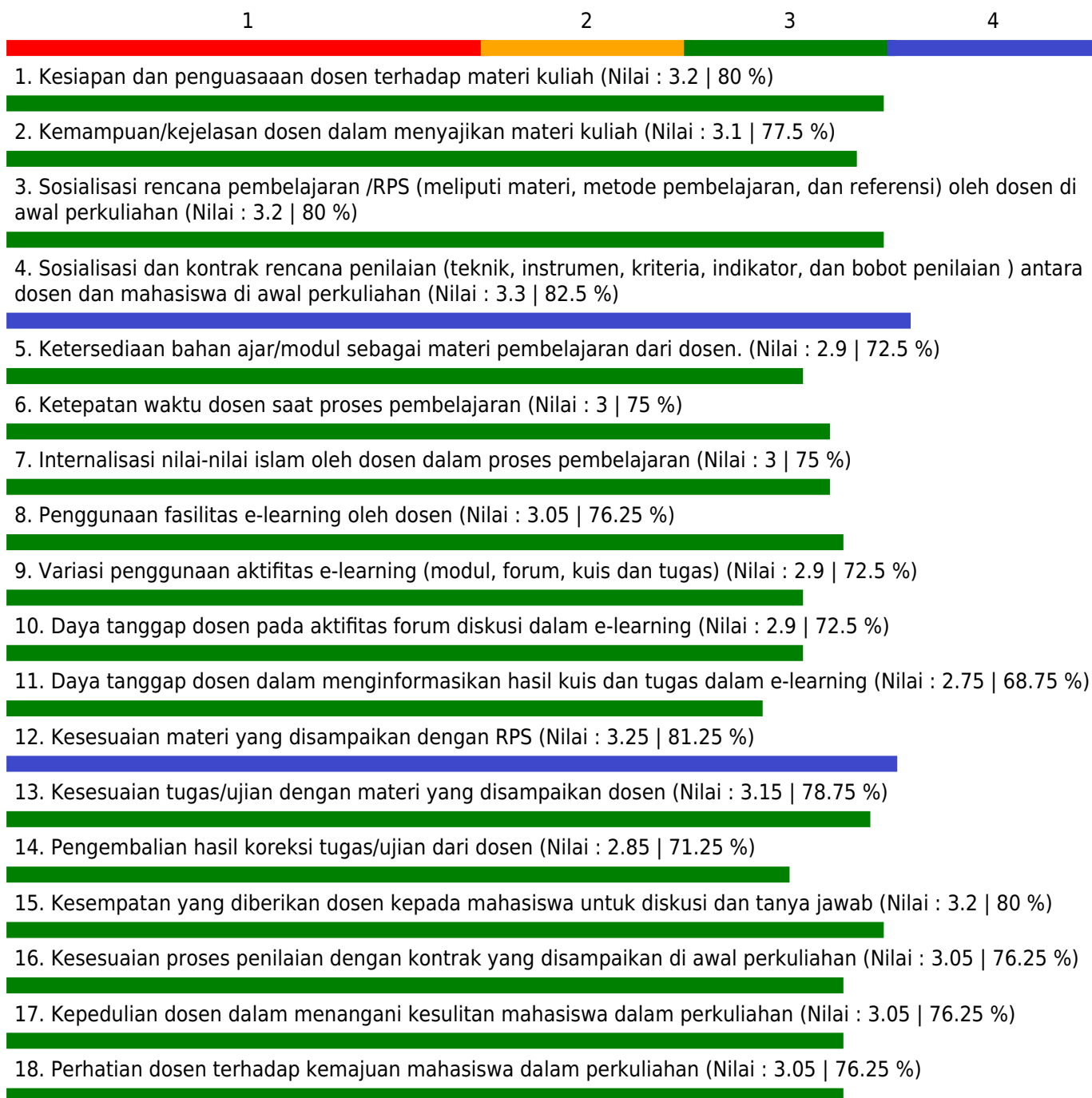
Jumlah Peserta yang menjawab = 20

Keterangan Nilai

1.00 - 1.75 = Kurang; 1.75 - 2.50 = Cukup; 2.50 - 3.25 = Baik; 3.35 - 4.00 = Sangat Baik

## GRAFIK PENILAIAN MAHASISWA TERHADAP PERKULIAHAN SEMESTER GANJIL TAHUN AKADEMIK 2020/2021

Fakultas - Program Studi : Ekonomi dan Bisnis - Manajemen  
Mata Kuliah : KULIAH BINA USAHA (KBU)  
Dosen : DR. RUSMAN FRENDIKA, S.E., M.M. /  
Kelas : F  
Indeks Pembelajaran : 3.06



Catatan :

Jumlah Peserta = 21

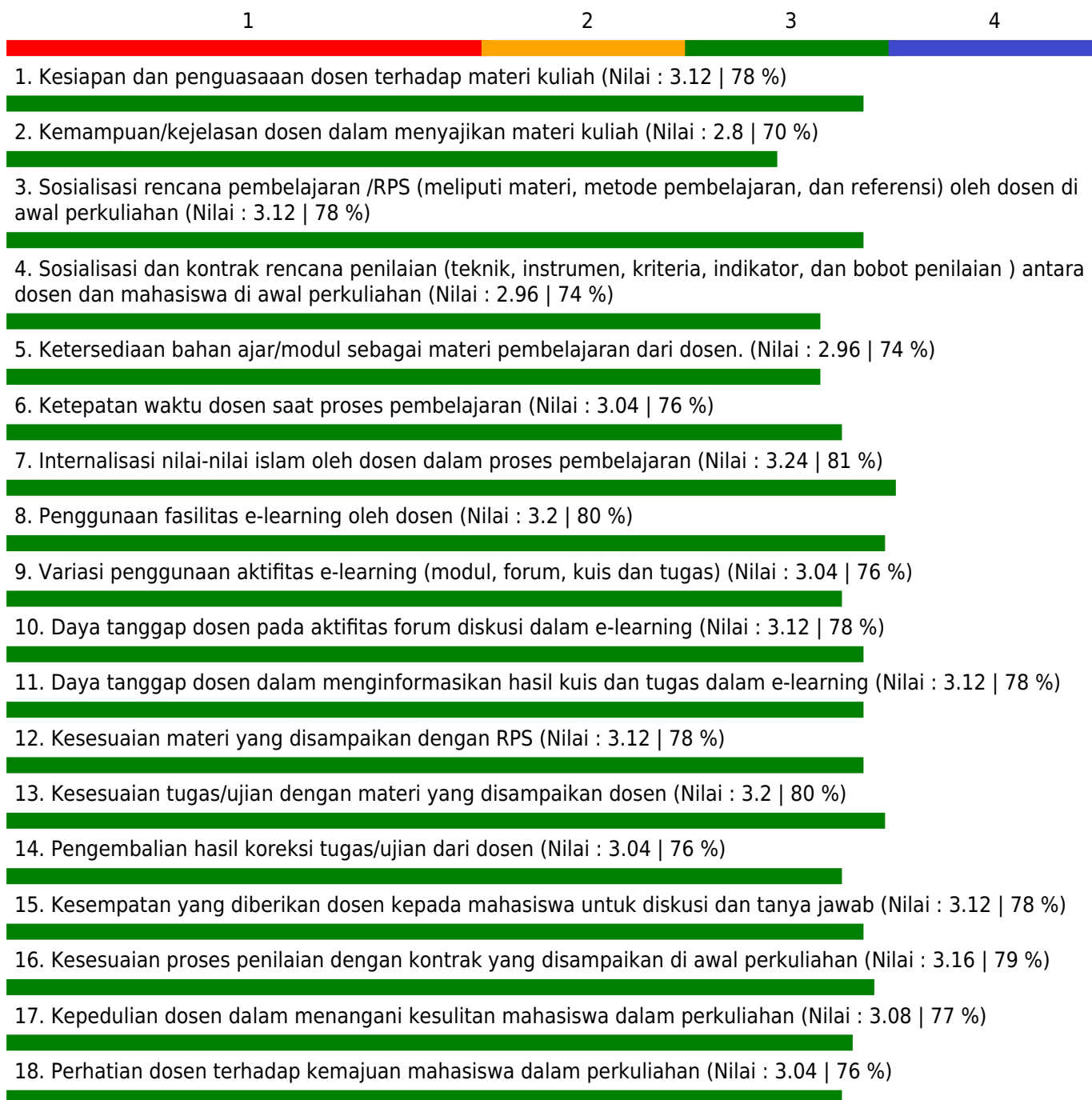
Jumlah Peserta yang menjawab = 18

Keterangan Nilai

1.00 - 1.75 = Kurang; 1.75 - 2.50 = Cukup; 2.50 - 3.25 = Baik; 3.35 - 4.00 = Sangat Baik

## GRAFIK PENILAIAN MAHASISWA TERHADAP PERKULIAHAN SEMESTER GANJIL TAHUN AKADEMIK 2020/2021

Fakultas - Program Studi : Ekonomi dan Bisnis - Manajemen  
Mata Kuliah : WORKSHOP KEWIRAUSAHAAN  
Dosen : DR. RUSMAN FRENDIKA, S.E., M.M. /  
Kelas : E  
Indeks Pembelajaran : 3.14



Catatan :

Jumlah Peserta = 22

Jumlah Peserta yang menjawab = 21

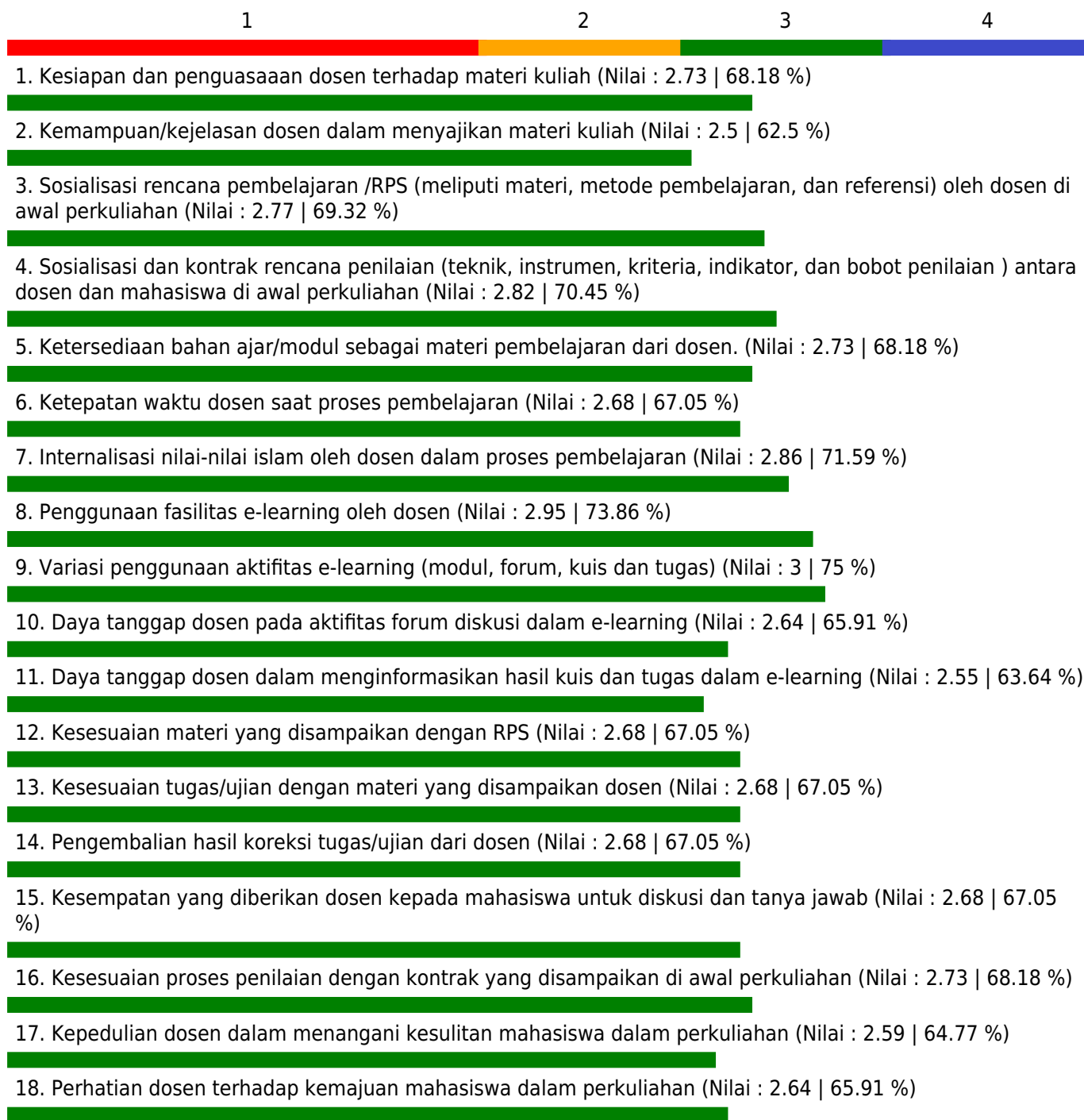
Keterangan Nilai

1.00 - 1.75 = Kurang; 1.75 - 2.50 = Cukup; 2.50 - 3.25 = Baik; 3.35 - 4.00 = Sangat Baik



## **GRAFIK PENILAIAN MAHASISWA TERHADAP PERKULIAHAN SEMESTER GANJIL TAHUN AKADEMIK 2020/2021**

Fakultas - Program Studi : Ekonomi dan Bisnis - Manajemen  
Mata Kuliah : WORKSHOP KEWIRAUSAHAAN  
Dosen : DR. RUSMAN FRENDIKA, S.E., M.M. /  
Kelas : F  
Indeks Pembelajaran : 2.72



Catatan :

Jumlah Peserta = 22

Jumlah Peserta yang menjawab = 22

Keterangan Nilai

1.00 - 1.75 = Kurang; 1.75 - 2.50 = Cukup; 2.50 - 3.25 = Baik; 3.35 - 4.00 = Sangat Baik

## GRAFIK PENILAIAN MAHASISWA TERHADAP PERKULIAHAN SEMESTER GANJIL TAHUN AKADEMIK 2020/2021

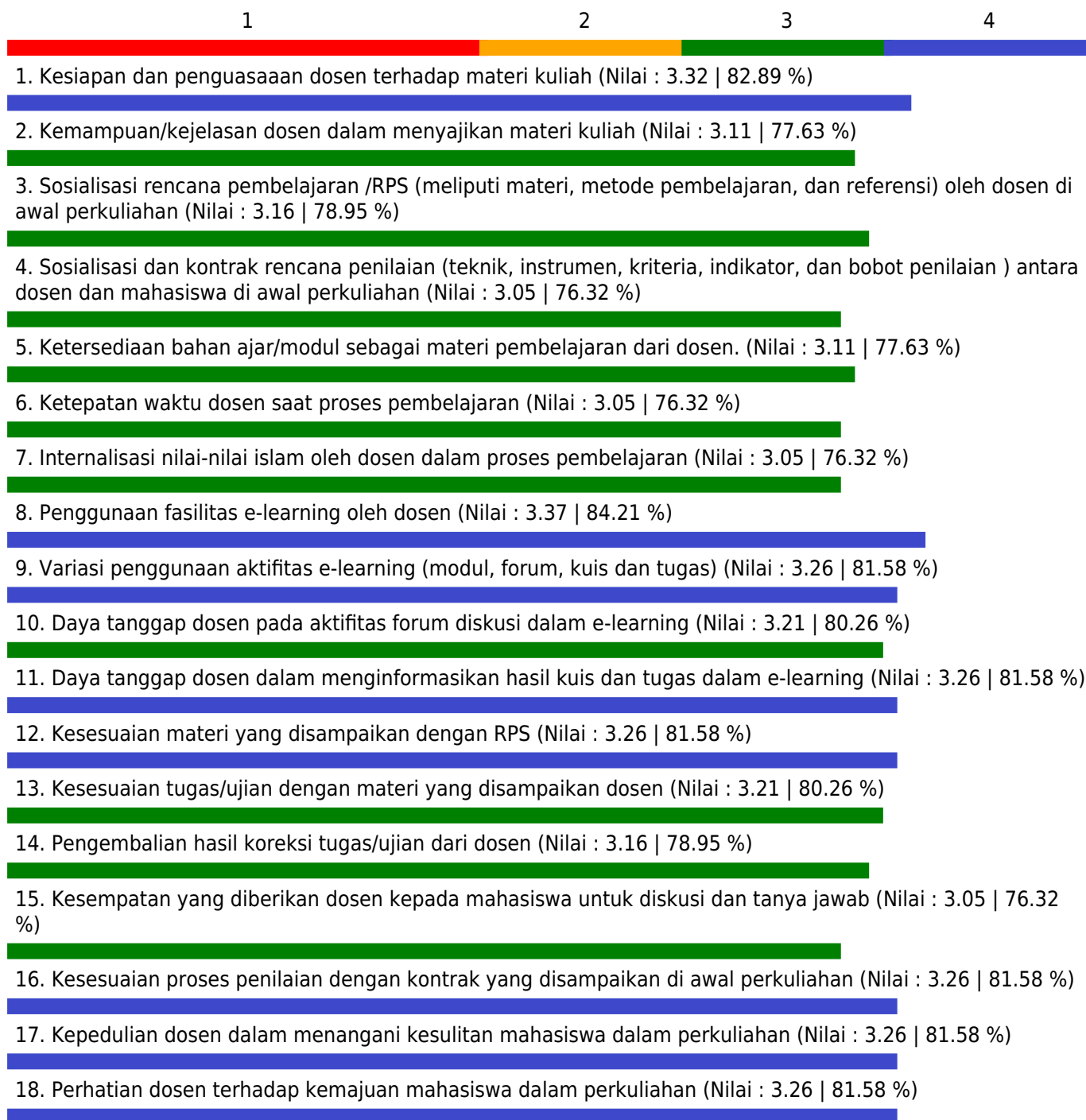
Fakultas - Program Studi : Ekonomi dan Bisnis - Manajemen

Mata Kuliah : LAB. MAN. SDM

Dosen : DR. SRI SUWARSI, S.E., M.SI. /

Kelas : A

Indeks Pembelajaran : 3.19



Catatan :

Jumlah Peserta = 20

Jumlah Peserta yang menjawab = 19

Keterangan Nilai

1.00 - 1.75 = Kurang; 1.75 - 2.50 = Cukup; 2.50 - 3.25 = Baik; 3.35 - 4.00 = Sangat Baik

## GRAFIK PENILAIAN MAHASISWA TERHADAP PERKULIAHAN SEMESTER GANJIL TAHUN AKADEMIK 2020/2021

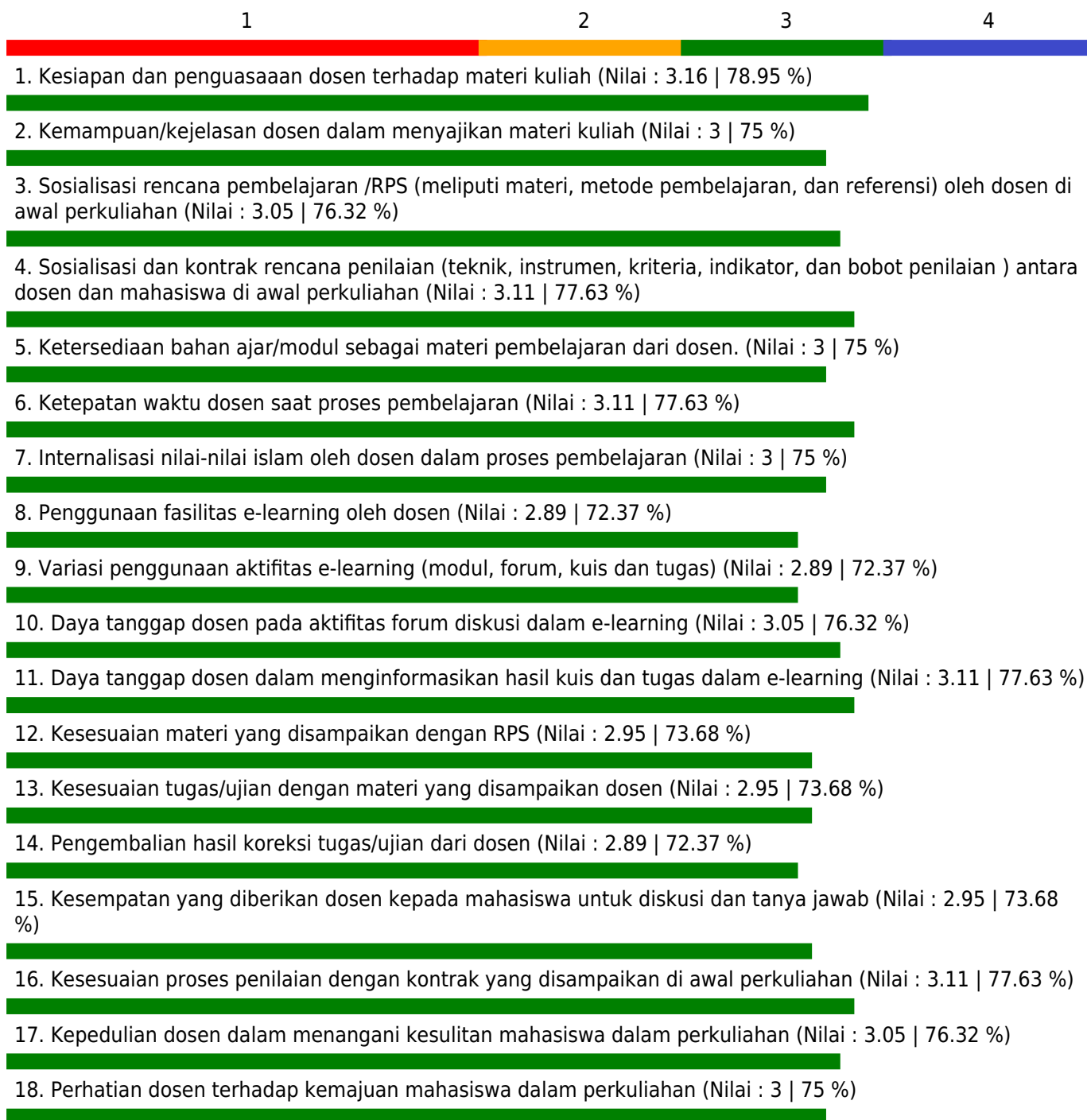
Fakultas - Program Studi : Ekonomi dan Bisnis - Manajemen

Mata Kuliah : LAB. MAN. SDM

Dosen : DR. SRI SUWARSI, S.E., M.SI. /

Kelas : B

Indeks Pembelajaran : 3.01



Catatan :

Jumlah Peserta = 20

Jumlah Peserta yang menjawab = 19

Keterangan Nilai

1.00 - 1.75 = Kurang; 1.75 - 2.50 = Cukup; 2.50 - 3.25 = Baik; 3.35 - 4.00 = Sangat Baik

## GRAFIK PENILAIAN MAHASISWA TERHADAP PERKULIAHAN SEMESTER GANJIL TAHUN AKADEMIK 2020/2021

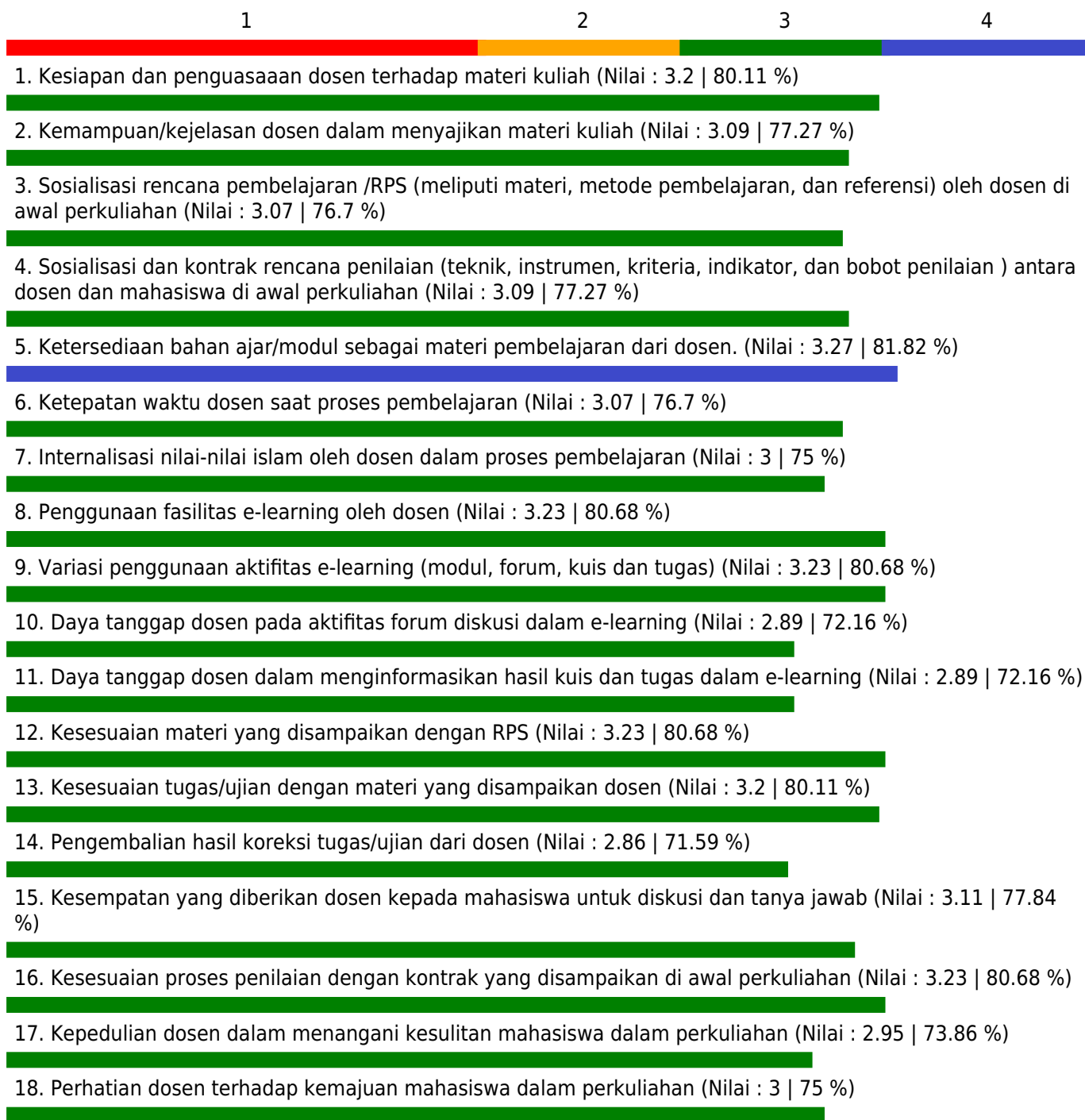
Fakultas - Program Studi : Ekonomi dan Bisnis - Manajemen

Mata Kuliah : PENGANTAR BISNIS

Dosen : DR. SRI SUWARSI, S.E., M.SI. /

Kelas : G

Indeks Pembelajaran : 3.06



Catatan :

Jumlah Peserta = 45

Jumlah Peserta yang menjawab = 42

Keterangan Nilai

1.00 - 1.75 = Kurang; 1.75 - 2.50 = Cukup; 2.50 - 3.25 = Baik; 3.35 - 4.00 = Sangat Baik

## **GRAFIK PENILAIAN MAHASISWA TERHADAP PERKULIAHAN SEMESTER GANJIL TAHUN AKADEMIK 2020/2021**

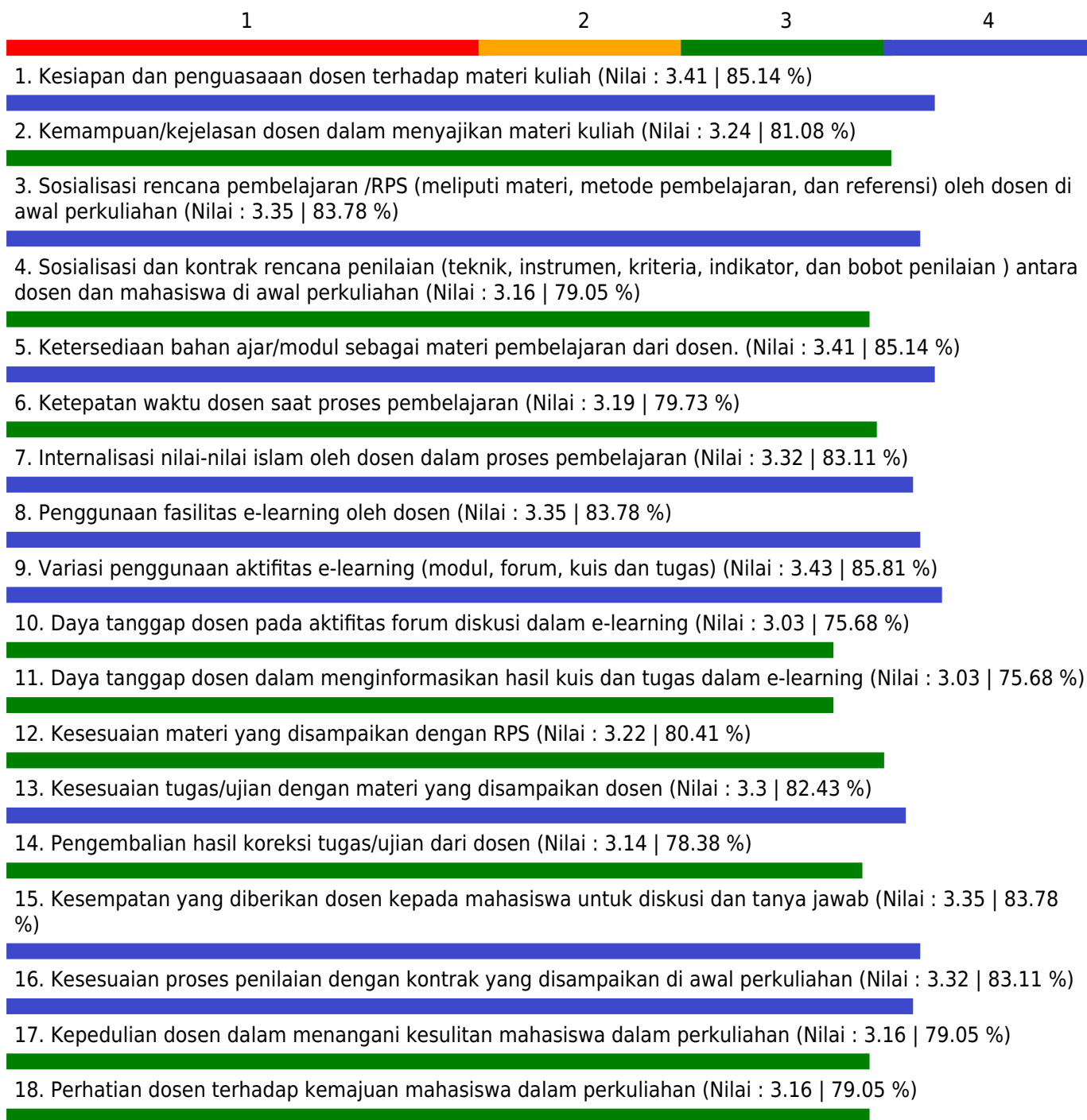
Fakultas - Program Studi : Ekonomi dan Bisnis - Manajemen

Mata Kuliah : PENGANTAR BISNIS

Dosen : DR. SRI SUWARSI, S.E., M.SI. /

Kelas : H

Indeks Pembelajaran : 3.25



Catatan :

Jumlah Peserta = 39

Jumlah Peserta yang menjawab = 36

Keterangan Nilai

1.00 - 1.75 = Kurang; 1.75 - 2.50 = Cukup; 2.50 - 3.25 = Baik; 3.35 - 4.00 = Sangat Baik

## GRAFIK PENILAIAN MAHASISWA TERHADAP PERKULIAHAN SEMESTER GANJIL TAHUN AKADEMIK 2020/2021

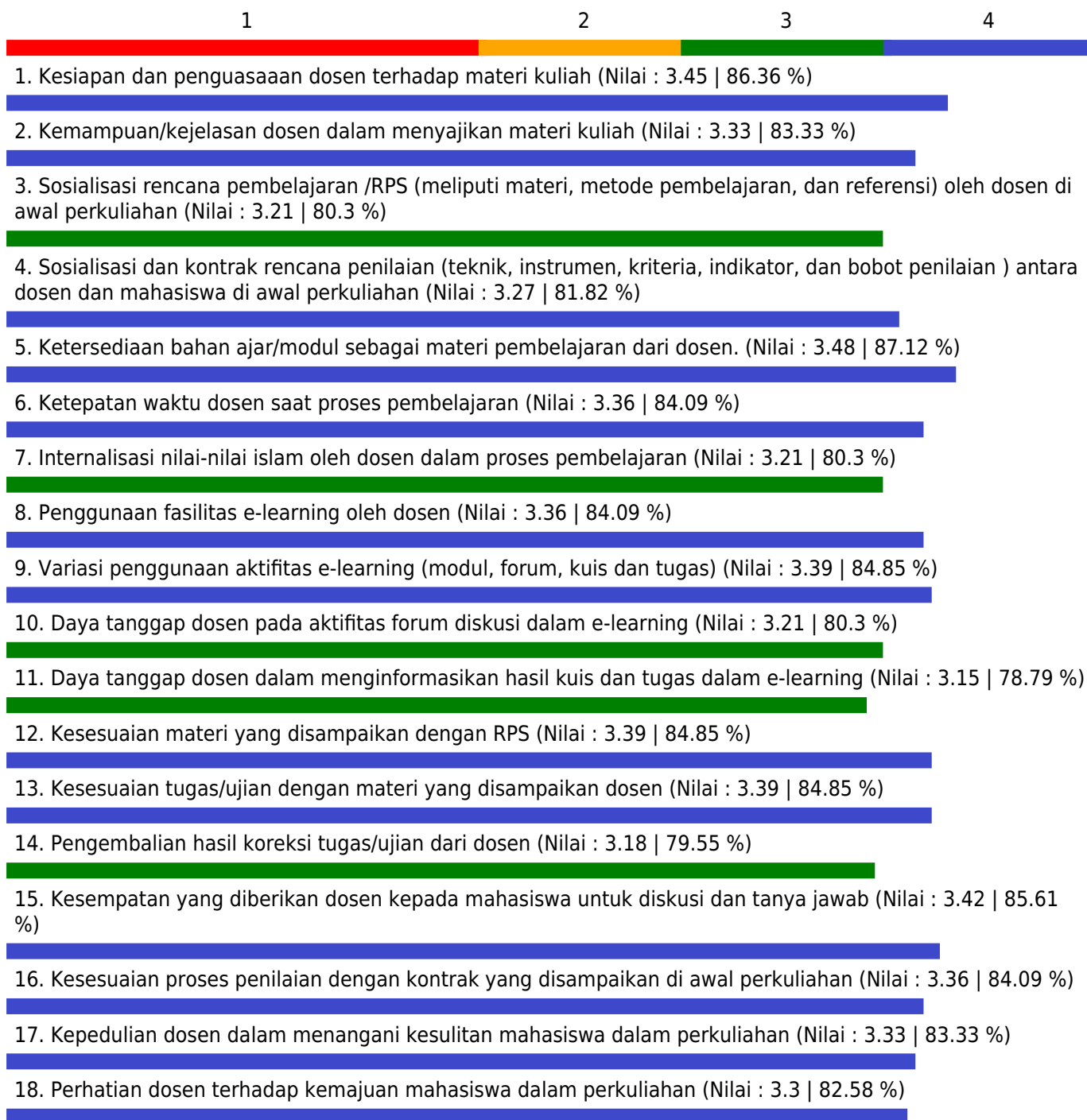
Fakultas - Program Studi : Ekonomi dan Bisnis - Manajemen

Mata Kuliah : PENGANTAR BISNIS

Dosen : DR. SRI SUWARSI, S.E., M.SI. /

Kelas : I

Indeks Pembelajaran : 3.32



Catatan :

Jumlah Peserta = 34

Jumlah Peserta yang menjawab = 33

Keterangan Nilai

1.00 - 1.75 = Kurang; 1.75 - 2.50 = Cukup; 2.50 - 3.25 = Baik; 3.35 - 4.00 = Sangat Baik

## GRAFIK PENILAIAN MAHASISWA TERHADAP PERKULIAHAN SEMESTER GANJIL TAHUN AKADEMIK 2020/2021

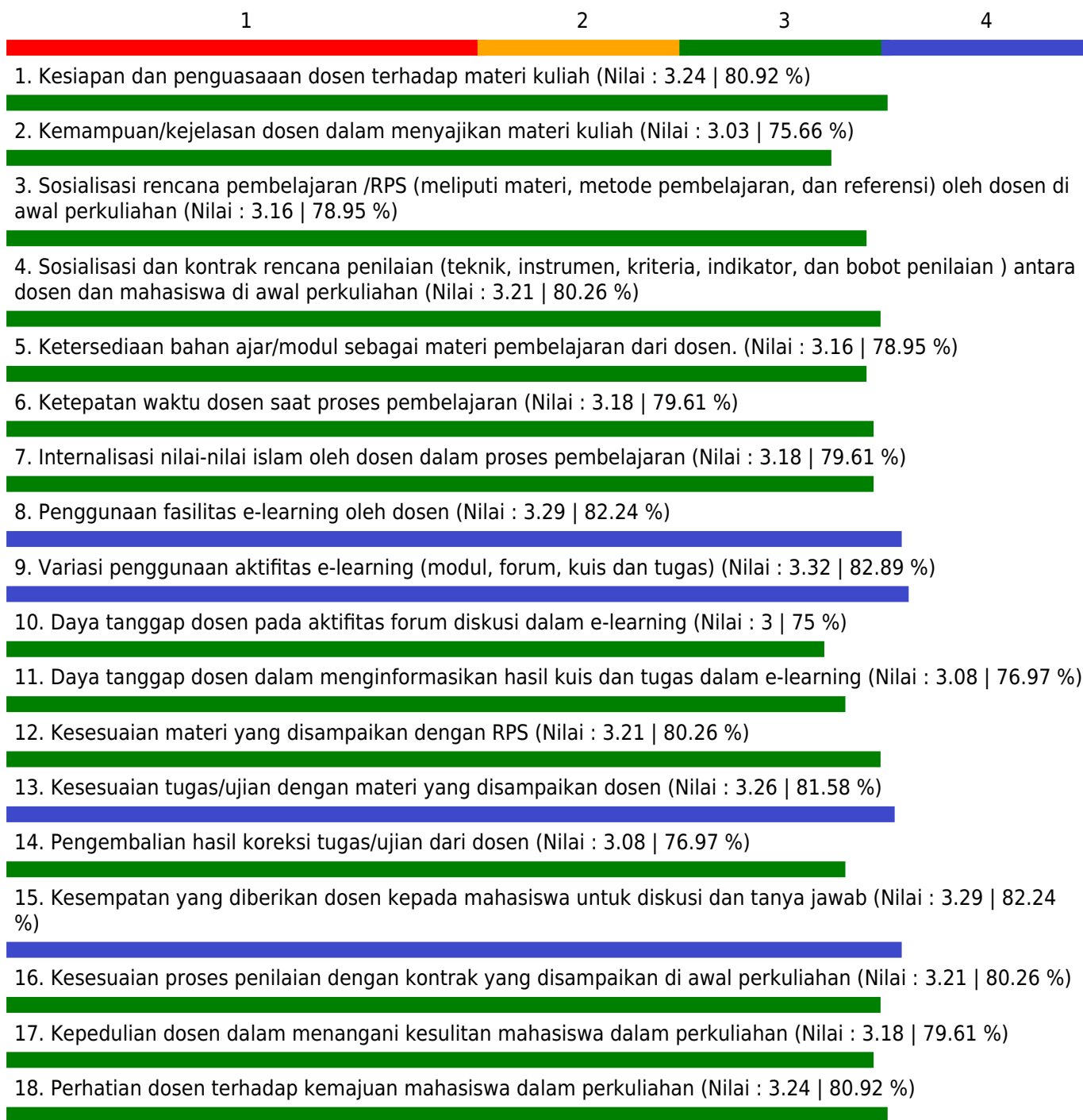
Fakultas - Program Studi : Ekonomi dan Bisnis - Manajemen

Mata Kuliah : PSIKOLOGI INDUSTRI

Dosen : DR. SRI SUWARSI, S.E., M.SI. /

Kelas : A

Indeks Pembelajaran : 3.18



Catatan :

Jumlah Peserta = 40

Jumlah Peserta yang menjawab = 38

Keterangan Nilai

1.00 - 1.75 = Kurang; 1.75 - 2.50 = Cukup; 2.50 - 3.25 = Baik; 3.35 - 4.00 = Sangat Baik

## GRAFIK PENILAIAN MAHASISWA TERHADAP PERKULIAHAN SEMESTER GANJIL TAHUN AKADEMIK 2020/2021

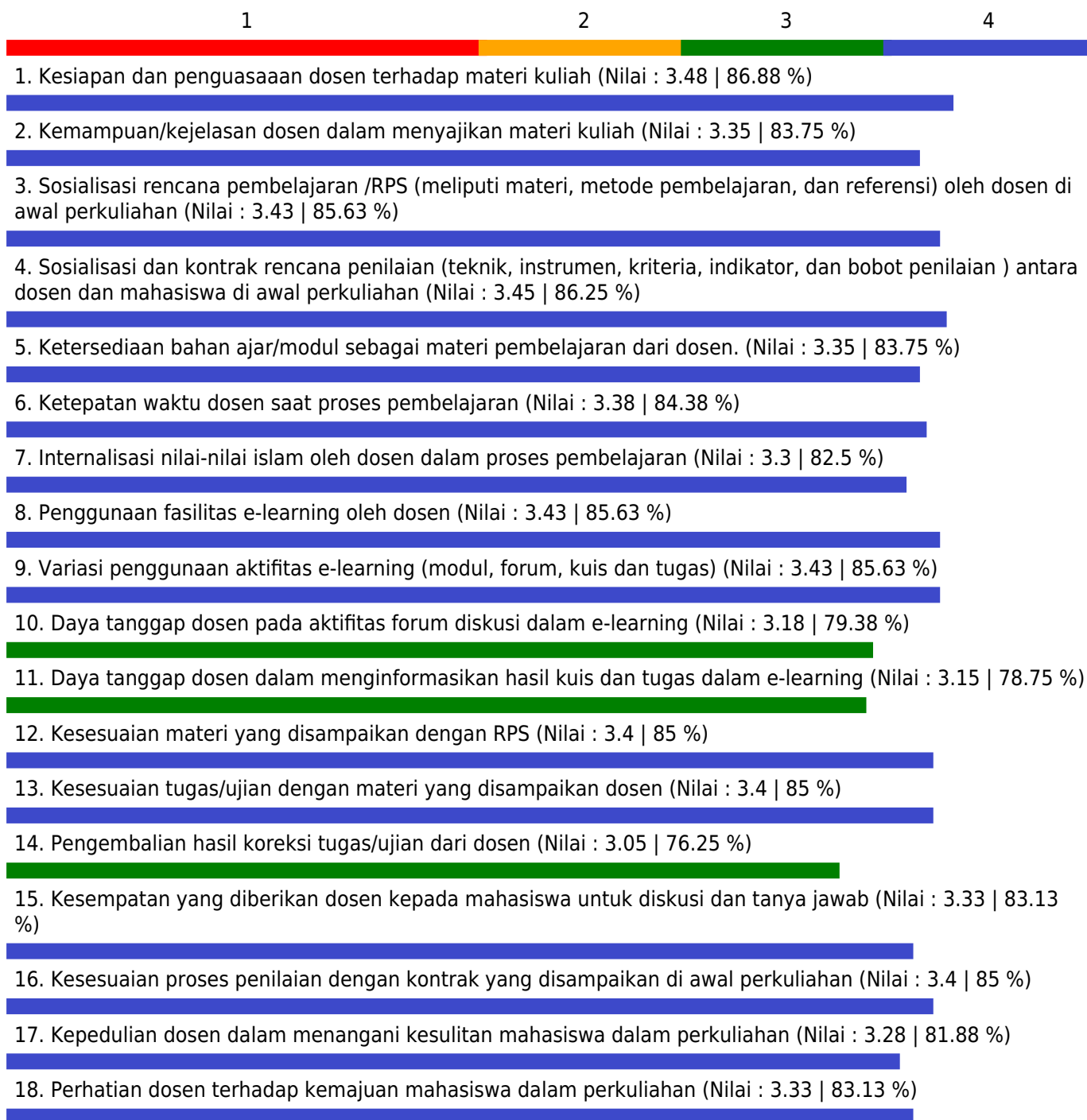
Fakultas - Program Studi : Ekonomi dan Bisnis - Manajemen

Mata Kuliah : PSIKOLOGI INDUSTRI

Dosen : DR. SRI SUWARSI, S.E., M.SI. /

Kelas : B

Indeks Pembelajaran : 3.34



Catatan :

Jumlah Peserta = 40

Jumlah Peserta yang menjawab = 40

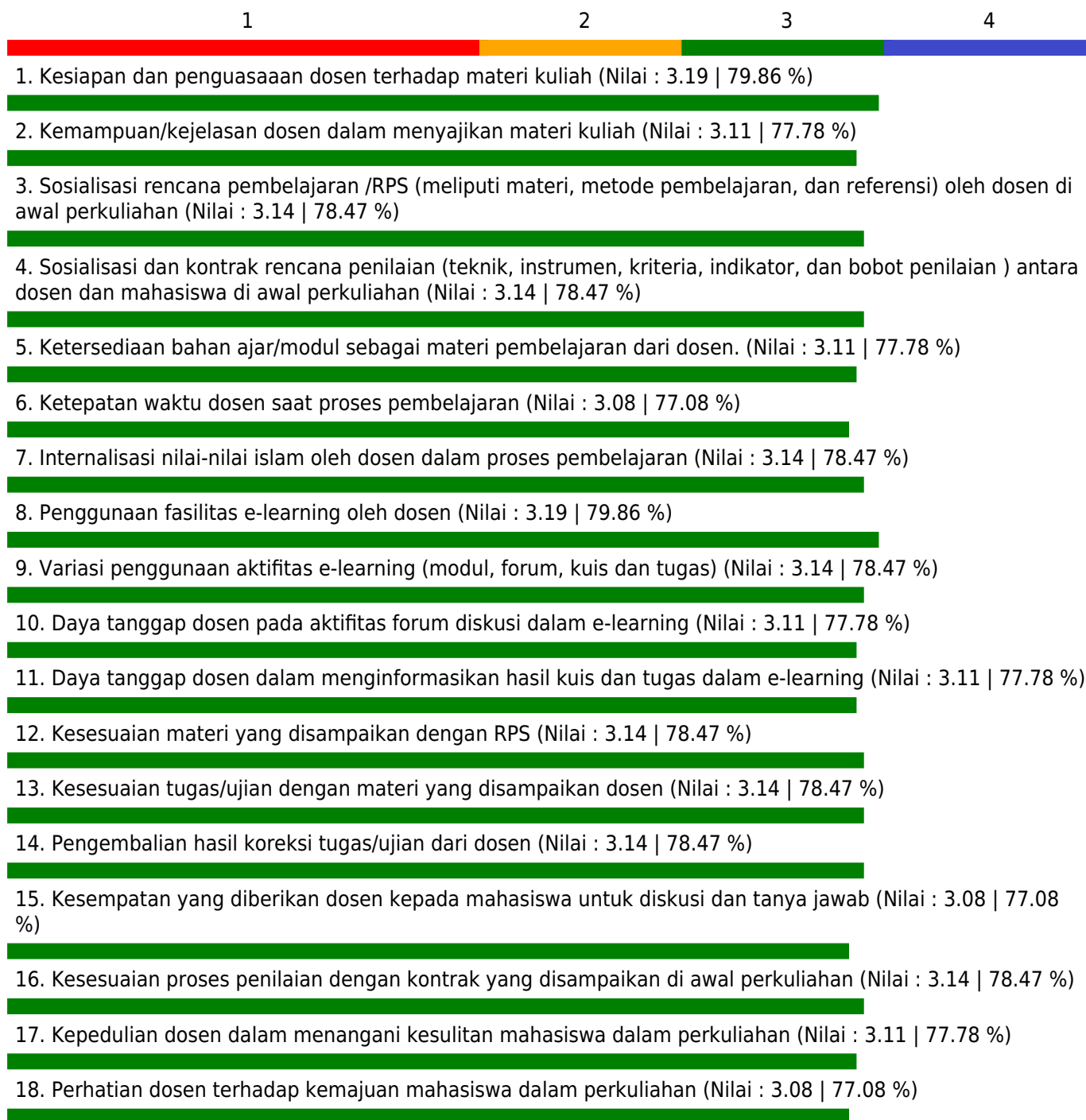
Keterangan Nilai

1.00 - 1.75 = Kurang; 1.75 - 2.50 = Cukup; 2.50 - 3.25 = Baik; 3.25 - 4.00 = Sangat Baik



## GRAFIK PENILAIAN MAHASISWA TERHADAP PERKULIAHAN SEMESTER GANJIL TAHUN AKADEMIK 2020/2021

Fakultas - Program Studi : Ekonomi dan Bisnis - Manajemen  
Mata Kuliah : PSIKOLOGI INDUSTRI  
Dosen : DR. SRI SUWARSI, S.E., M.SI. /  
Kelas : C  
Indeks Pembelajaran : 3.13



Catatan :

Jumlah Peserta = 39

Jumlah Peserta yang menjawab = 36

Keterangan Nilai

1.00 - 1.75 = Kurang; 1.75 - 2.50 = Cukup; 2.50 - 3.25 = Baik; 3.35 - 4.00 = Sangat Baik

## GRAFIK PENILAIAN MAHASISWA TERHADAP PERKULIAHAN SEMESTER GANJIL TAHUN AKADEMIK 2020/2021

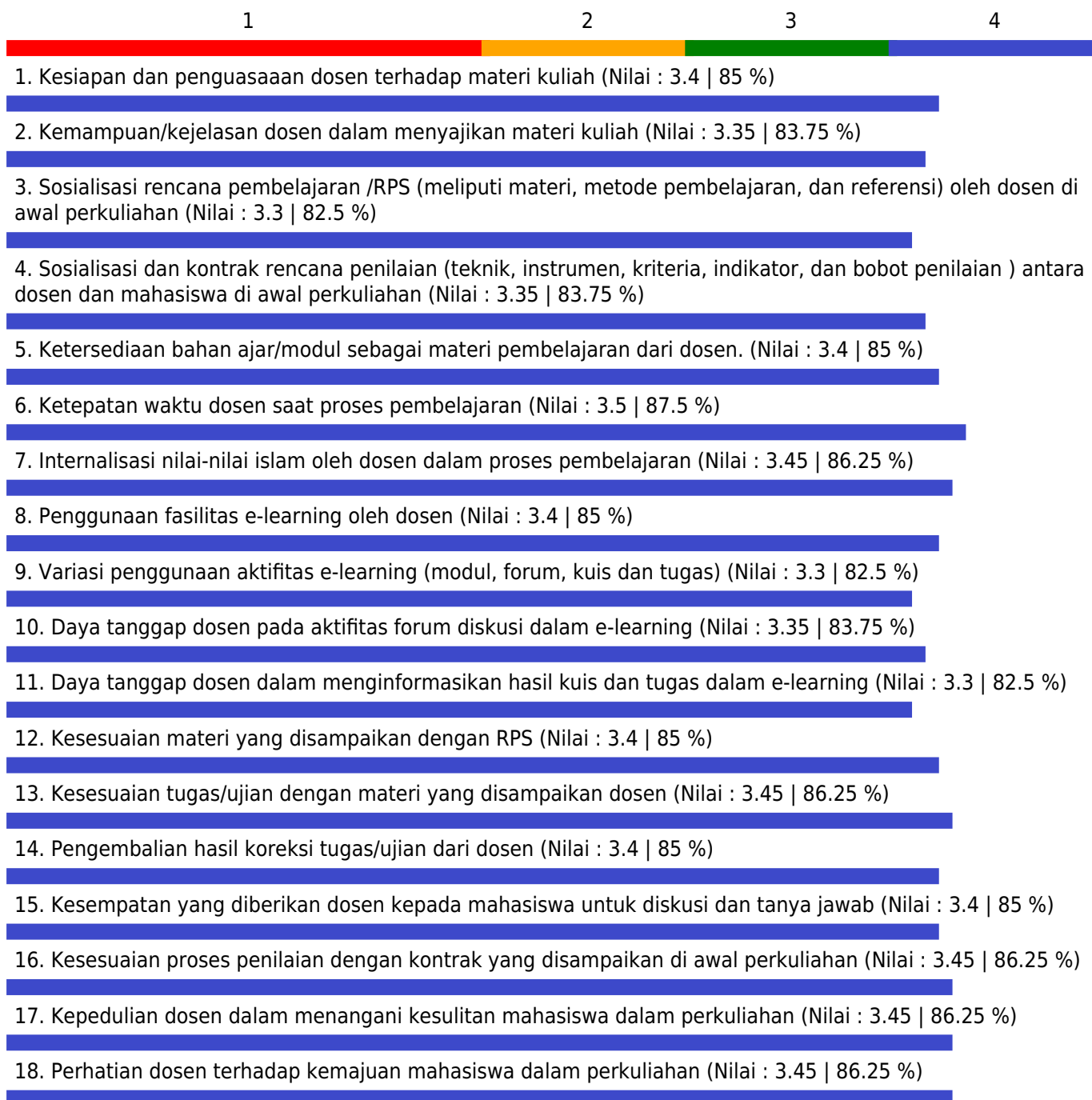
Fakultas - Program Studi : Ekonomi dan Bisnis - Manajemen

Mata Kuliah : KULIAH BINA USAHA (KBU)

Dosen : DR. SRI SUWARSI, S.E., M.SI. /

Kelas : A

Indeks Pembelajaran : 3.39



Catatan :

Jumlah Peserta = 21

Jumlah Peserta yang menjawab = 20

Keterangan Nilai

1.00 - 1.75 = Kurang; 1.75 - 2.50 = Cukup; 2.50 - 3.25 = Baik; 3.35 - 4.00 = Sangat Baik

## GRAFIK PENILAIAN MAHASISWA TERHADAP PERKULIAHAN SEMESTER GANJIL TAHUN AKADEMIK 2020/2021

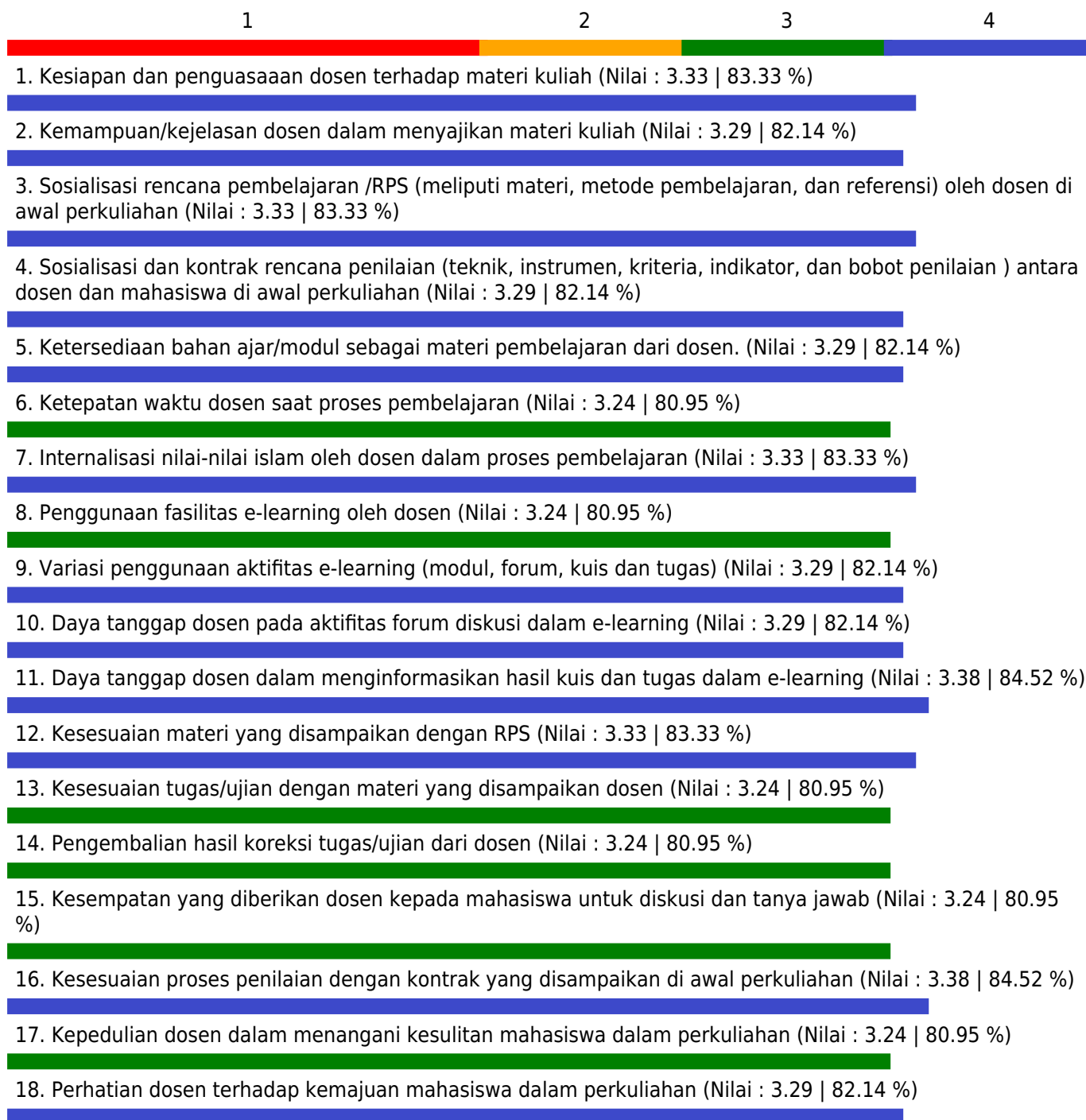
Fakultas - Program Studi : Ekonomi dan Bisnis - Manajemen

Mata Kuliah : KULIAH BINA USAHA (KBU)

Dosen : DR. SRI SUWARSI, S.E., M.SI. /

Kelas : B

Indeks Pembelajaran : 3.29



Catatan :

Jumlah Peserta = 21

Jumlah Peserta yang menjawab = 21

Keterangan Nilai

1.00 - 1.75 = Kurang; 1.75 - 2.50 = Cukup; 2.50 - 3.25 = Baik; 3.35 - 4.00 = Sangat Baik

## GRAFIK PENILAIAN MAHASISWA TERHADAP PERKULIAHAN SEMESTER GANJIL TAHUN AKADEMIK 2020/2021

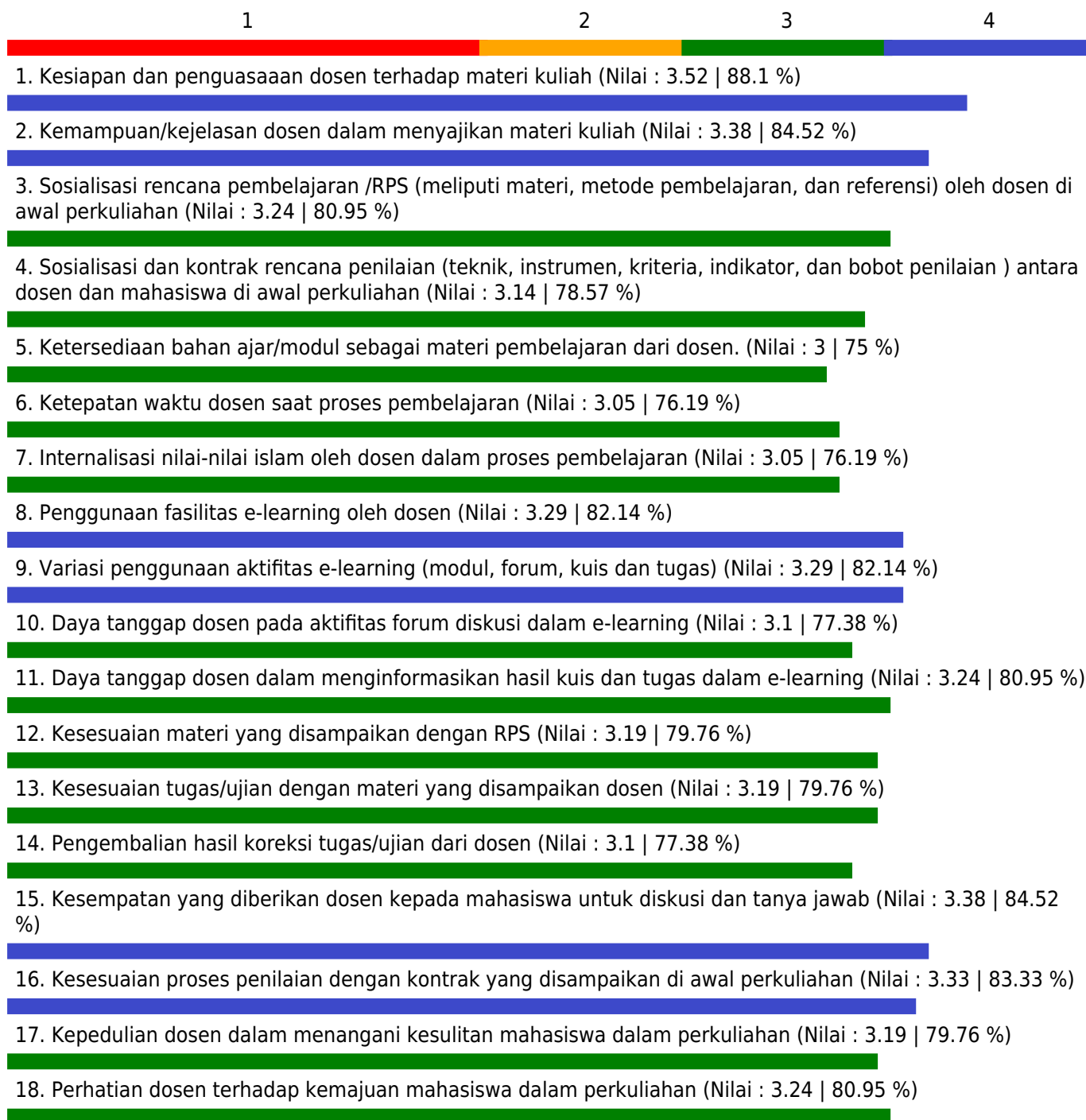
Fakultas - Program Studi : Ekonomi dan Bisnis - Manajemen

Mata Kuliah : WORKSHOP KEWIRAUSAHAAN

Dosen : DR. SRI SUWARSI, S.E., M.SI. /

Kelas : A

Indeks Pembelajaran : 3.22



Catatan :

Jumlah Peserta = 22

Jumlah Peserta yang menjawab = 21

Keterangan Nilai

1.00 - 1.75 = Kurang; 1.75 - 2.50 = Cukup; 2.50 - 3.25 = Baik; 3.35 - 4.00 = Sangat Baik

## GRAFIK PENILAIAN MAHASISWA TERHADAP PERKULIAHAN SEMESTER GANJIL TAHUN AKADEMIK 2020/2021

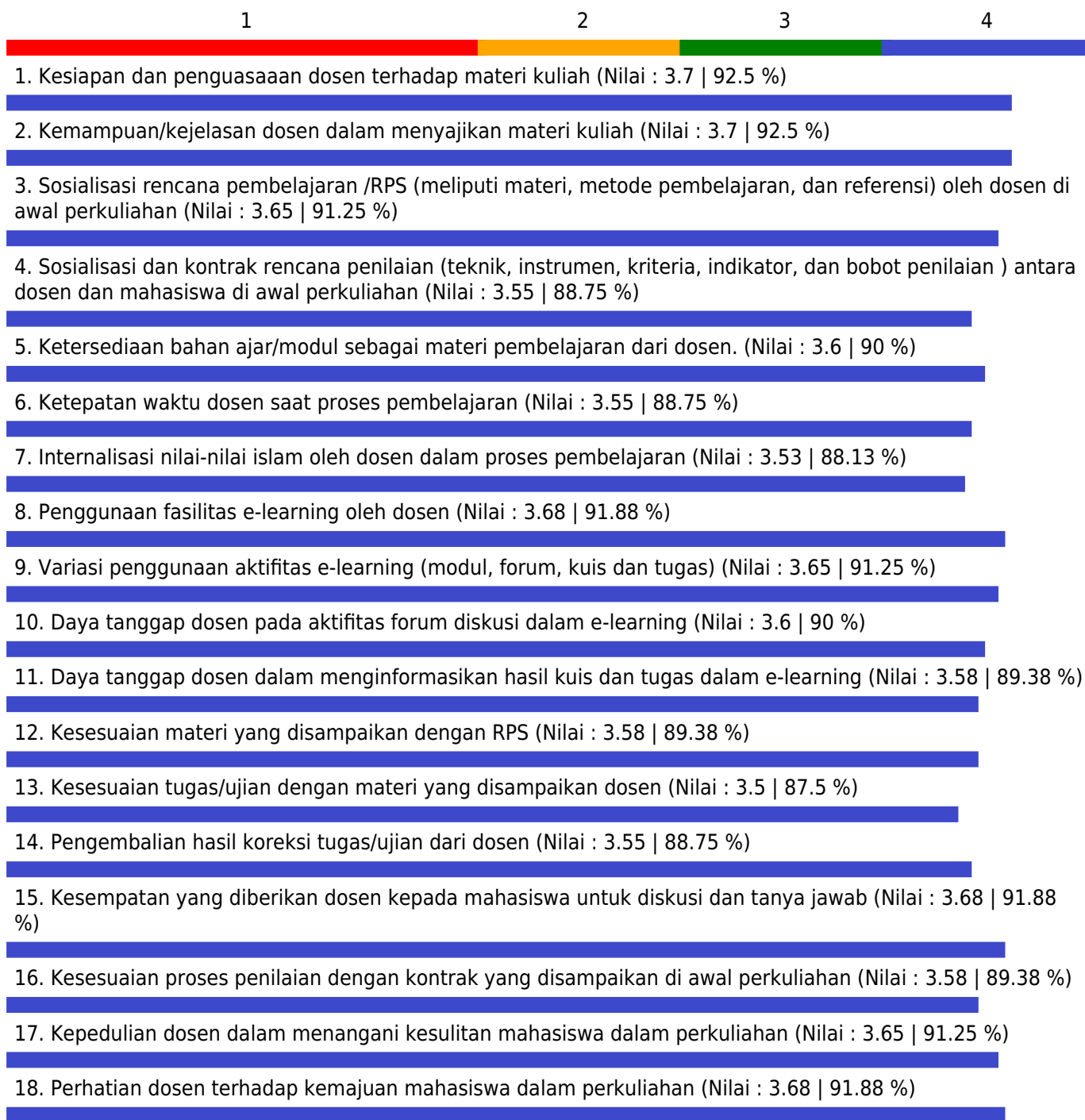
Fakultas - Program Studi : Ekonomi dan Bisnis - Manajemen

Mata Kuliah : PENGANTAR BISNIS

Dosen : DR. SRI SUWARSI, S.E., M.SI. / YUDHA DWI NUGRAHA, S.E., M.SC.

Kelas : F

Indeks Pembelajaran : 3.61



Catatan :

Jumlah Peserta = 42

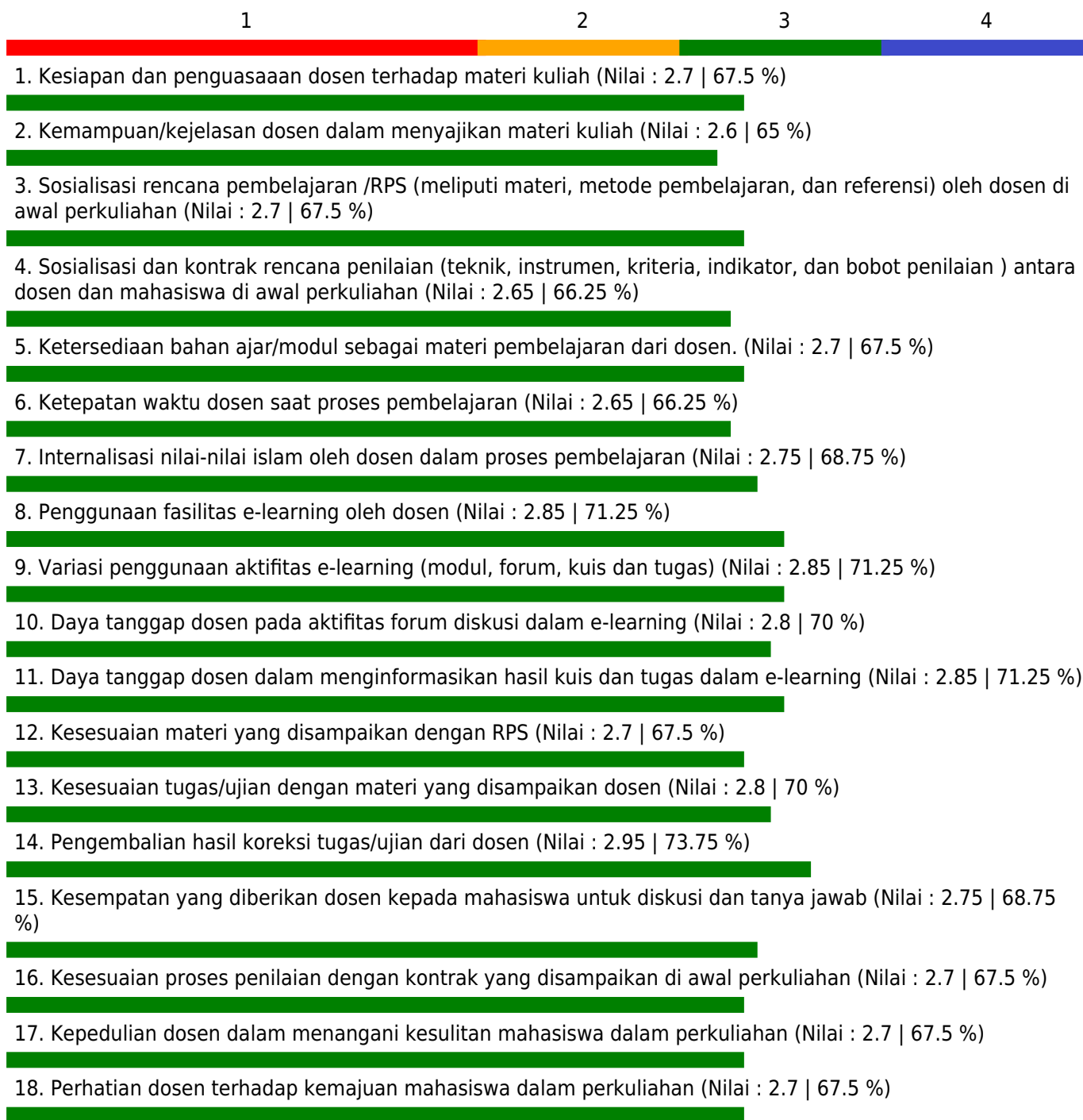
Jumlah Peserta yang menjawab = 40

Keterangan Nilai

1.00 - 1.75 = Kurang; 1.75 - 2.50 = Cukup; 2.50 - 3.25 = Baik; 3.35 - 4.00 = Sangat Baik

## GRAFIK PENILAIAN MAHASISWA TERHADAP PERKULIAHAN SEMESTER GANJIL TAHUN AKADEMIK 2020/2021

Fakultas - Program Studi : Ekonomi dan Bisnis - Manajemen  
Mata Kuliah : MAN. OPERASI JASA  
Dosen : DR. TASYA ASPIRANTI, S.E., M.SI. /  
Kelas : A  
Indeks Pembelajaran : 2.74



Catatan :

Jumlah Peserta = 22

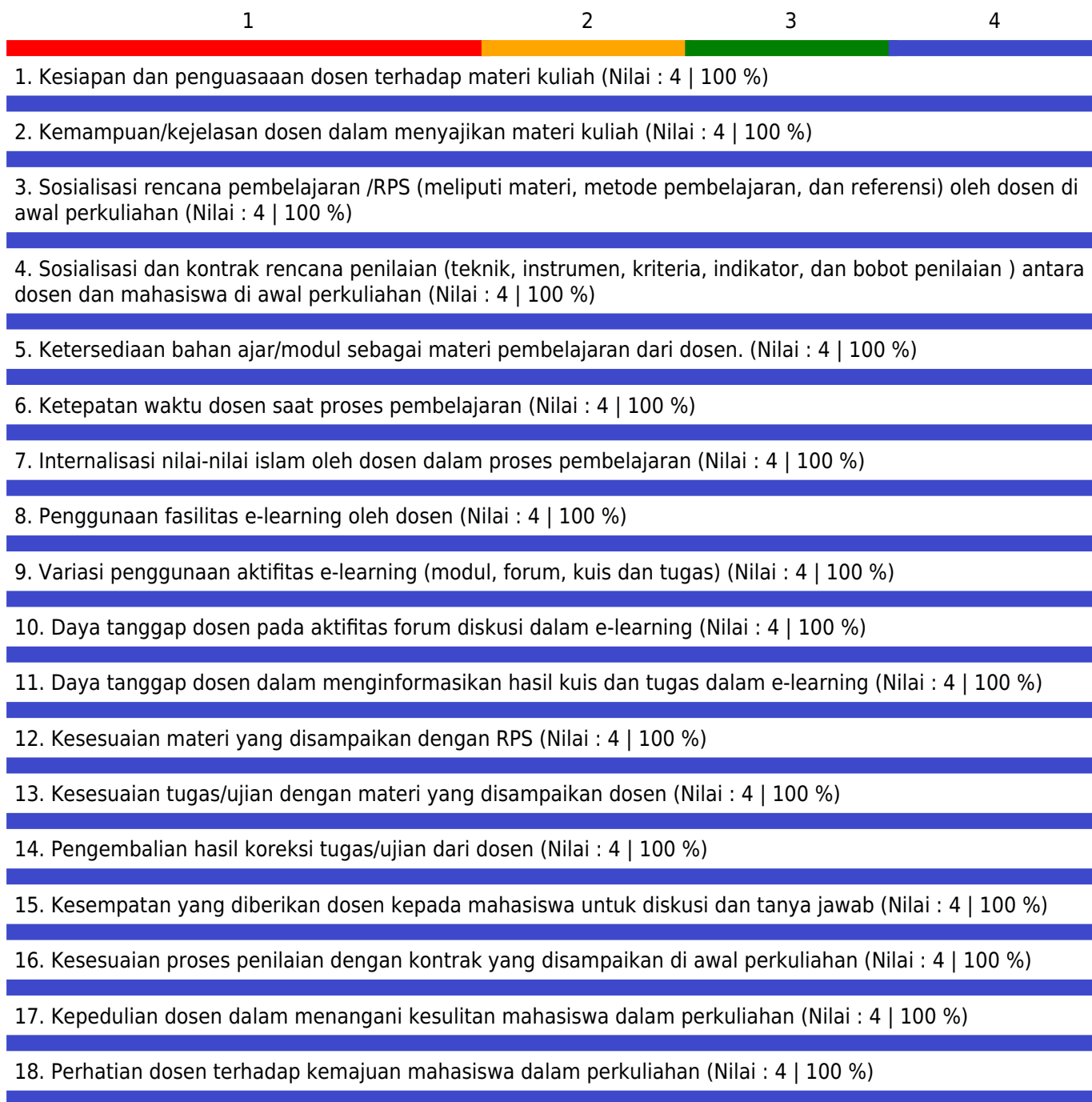
Jumlah Peserta yang menjawab = 20

Keterangan Nilai

1.00 - 1.75 = Kurang; 1.75 - 2.50 = Cukup; 2.50 - 3.25 = Baik; 3.35 - 4.00 = Sangat Baik

## **GRAFIK PENILAIAN MAHASISWA TERHADAP PERKULIAHAN SEMESTER GANJIL TAHUN AKADEMIK 2020/2021**

Fakultas - Program Studi : Ekonomi dan Bisnis - Manajemen  
Mata Kuliah : Riset & Seminar Man. Operasi  
Dosen : DR. TASYA ASPIRANTI, S.E., M.Si. /  
Kelas : A  
Indeks Pembelajaran : 4



Catatan :

Jumlah Peserta = 3

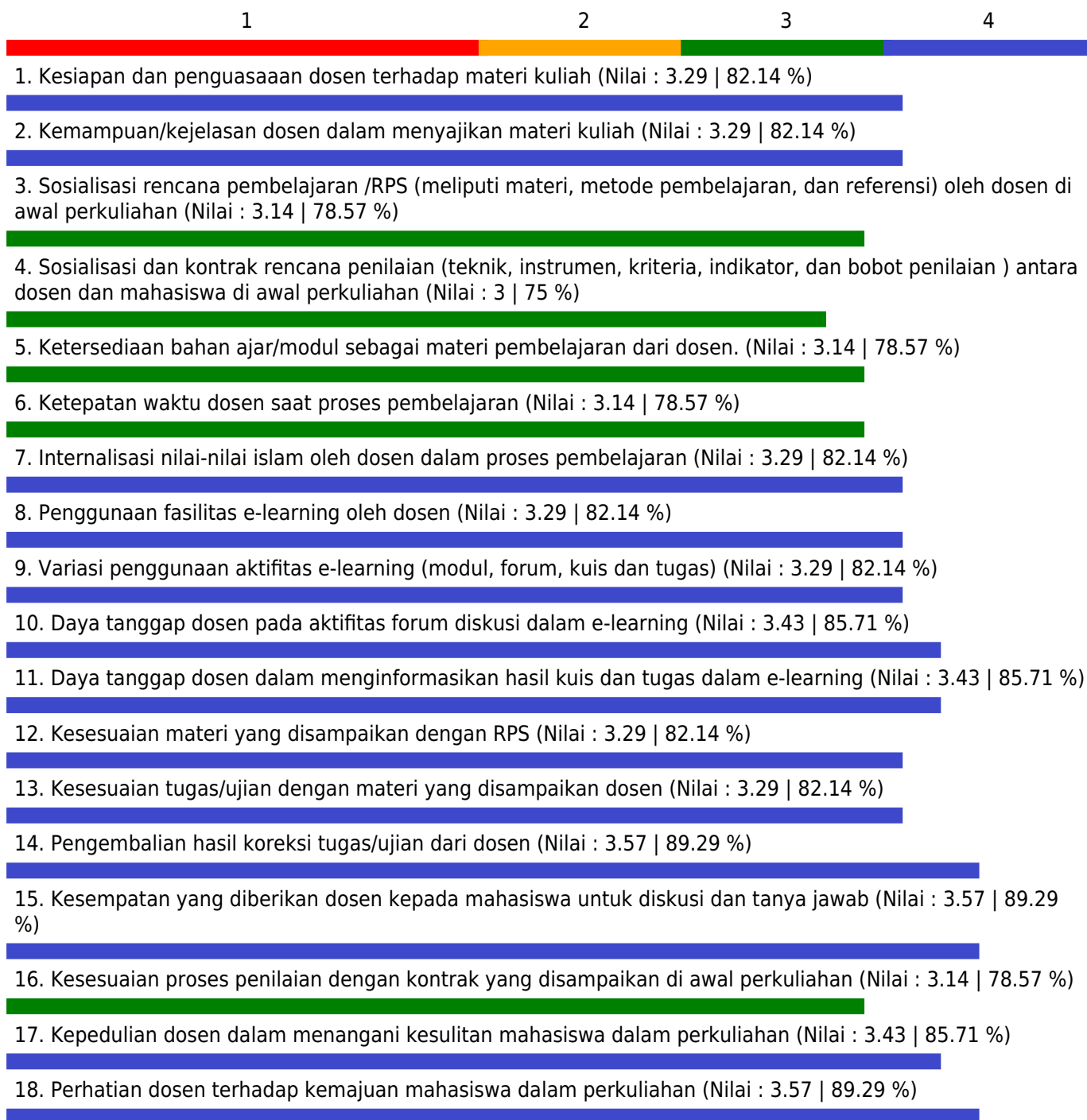
Jumlah Peserta yang menjawab = 1

Keterangan Nilai

1.00 - 1.75 = Kurang; 1.75 - 2.50 = Cukup; 2.50 - 3.25 = Baik; 3.35 - 4.00 = Sangat Baik

## GRAFIK PENILAIAN MAHASISWA TERHADAP PERKULIAHAN SEMESTER GANJIL TAHUN AKADEMIK 2020/2021

Fakultas - Program Studi : Ekonomi dan Bisnis - Manajemen  
Mata Kuliah : UKM DAN KOPERASI  
Dosen : DR. TASYA ASPIRANTI, S.E., M.SI. /  
Kelas : A  
Indeks Pembelajaran : 3.31



Catatan :

Jumlah Peserta = 9

Jumlah Peserta yang menjawab = 7

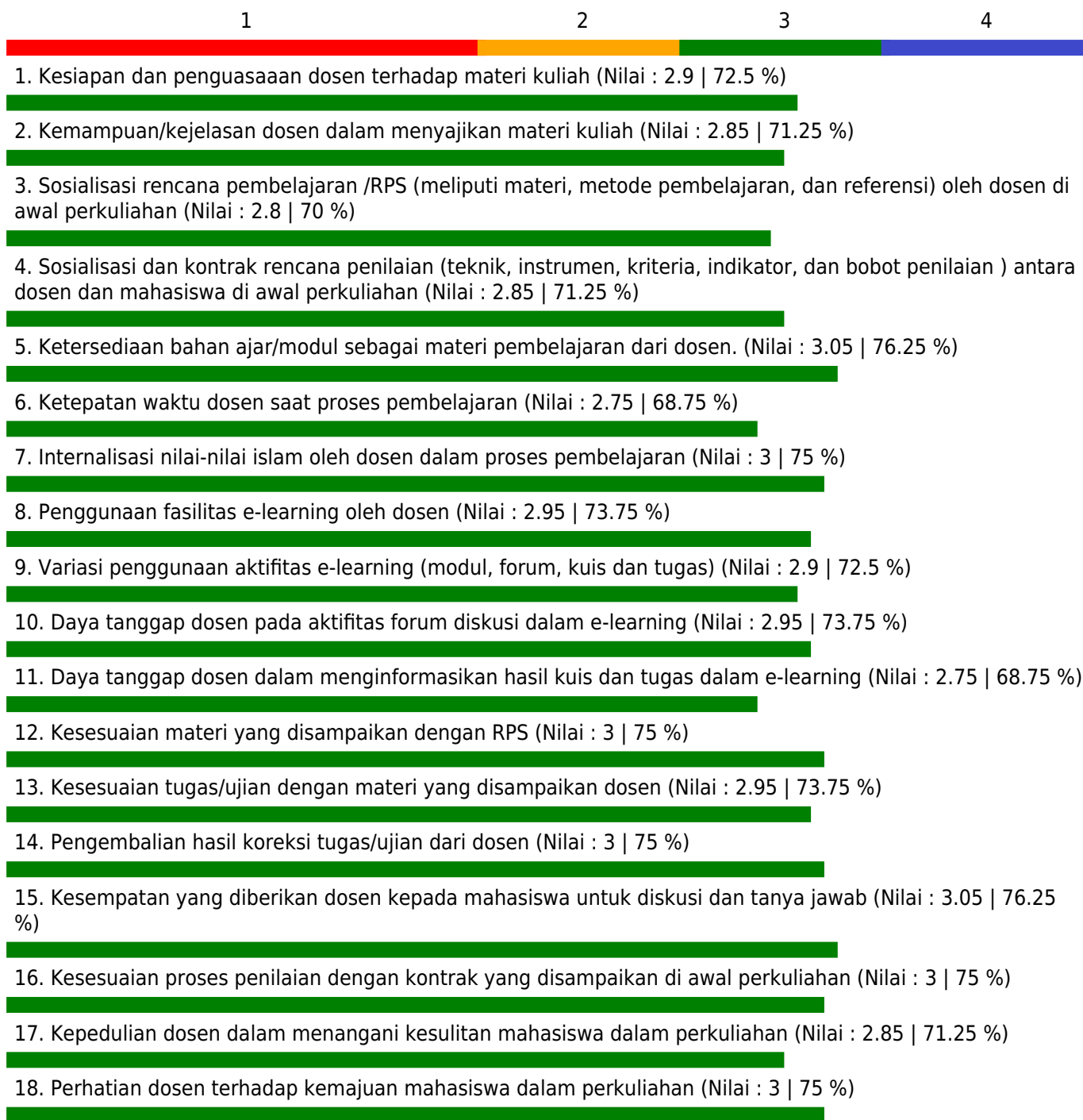
Keterangan Nilai

1.00 - 1.75 = Kurang; 1.75 - 2.50 = Cukup; 2.50 - 3.25 = Baik; 3.35 - 4.00 = Sangat Baik



## GRAFIK PENILAIAN MAHASISWA TERHADAP PERKULIAHAN SEMESTER GANJIL TAHUN AKADEMIK 2020/2021

Fakultas - Program Studi : Ekonomi dan Bisnis - Manajemen  
Mata Kuliah : WORKSHOP KEWIRAUSAHAAN  
Dosen : DR. TASYA ASPIRANTI, S.E., M.SI. /  
Kelas : N  
Indeks Pembelajaran : 2.92



Catatan :

Jumlah Peserta = 20

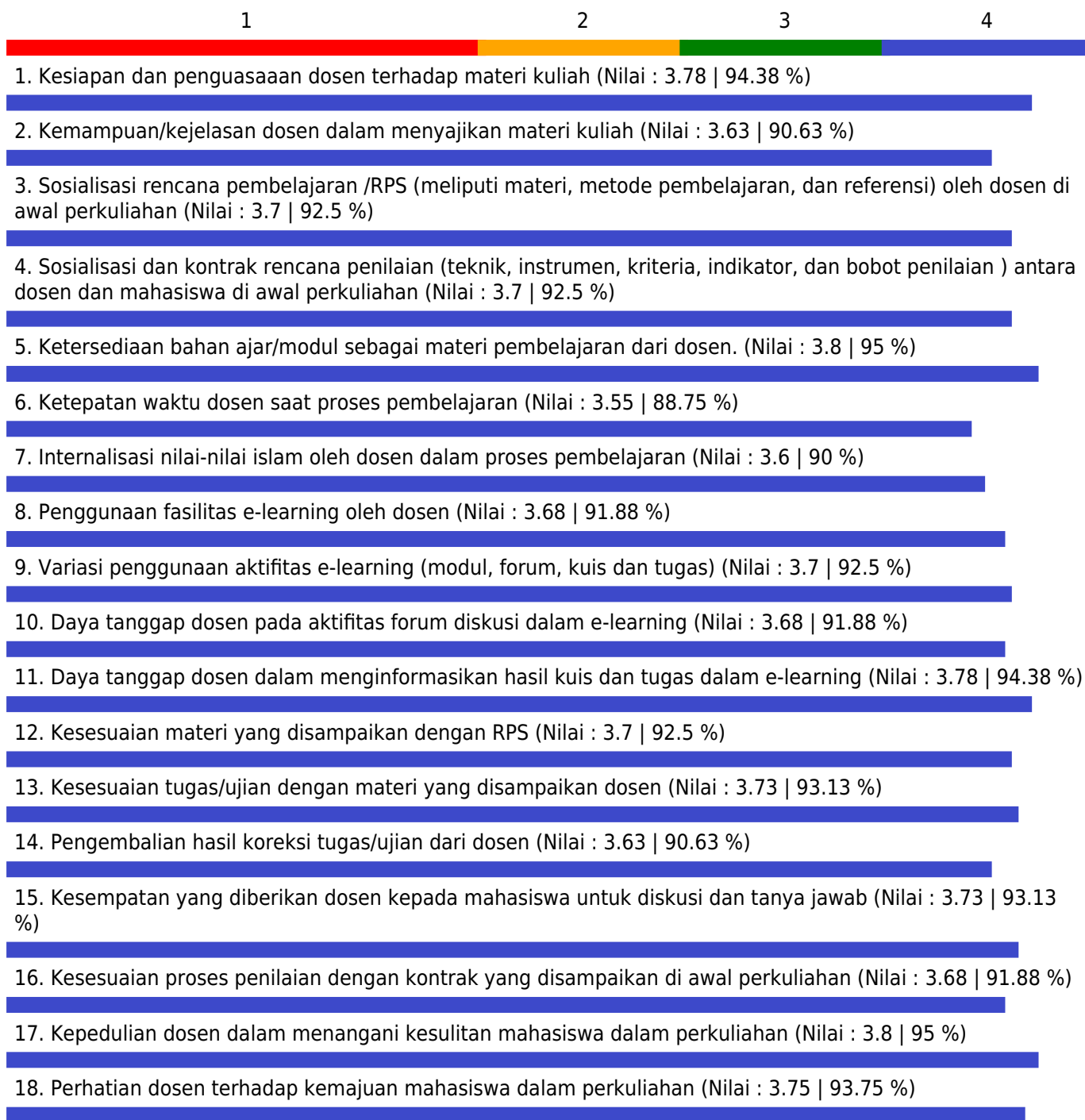
Jumlah Peserta yang menjawab = 20

Keterangan Nilai

1.00 - 1.75 = Kurang; 1.75 - 2.50 = Cukup; 2.50 - 3.25 = Baik; 3.35 - 4.00 = Sangat Baik

## GRAFIK PENILAIAN MAHASISWA TERHADAP PERKULIAHAN SEMESTER GANJIL TAHUN AKADEMIK 2020/2021

Fakultas - Program Studi : Ekonomi dan Bisnis - Manajemen  
Mata Kuliah : PENGANTAR AKUNTANSI  
Dosen : DR.KANIA NURCHOLISAH, S.E., M.SI. /  
Kelas : A  
Indeks Pembelajaran : 3.7



Catatan :

Jumlah Peserta = 45

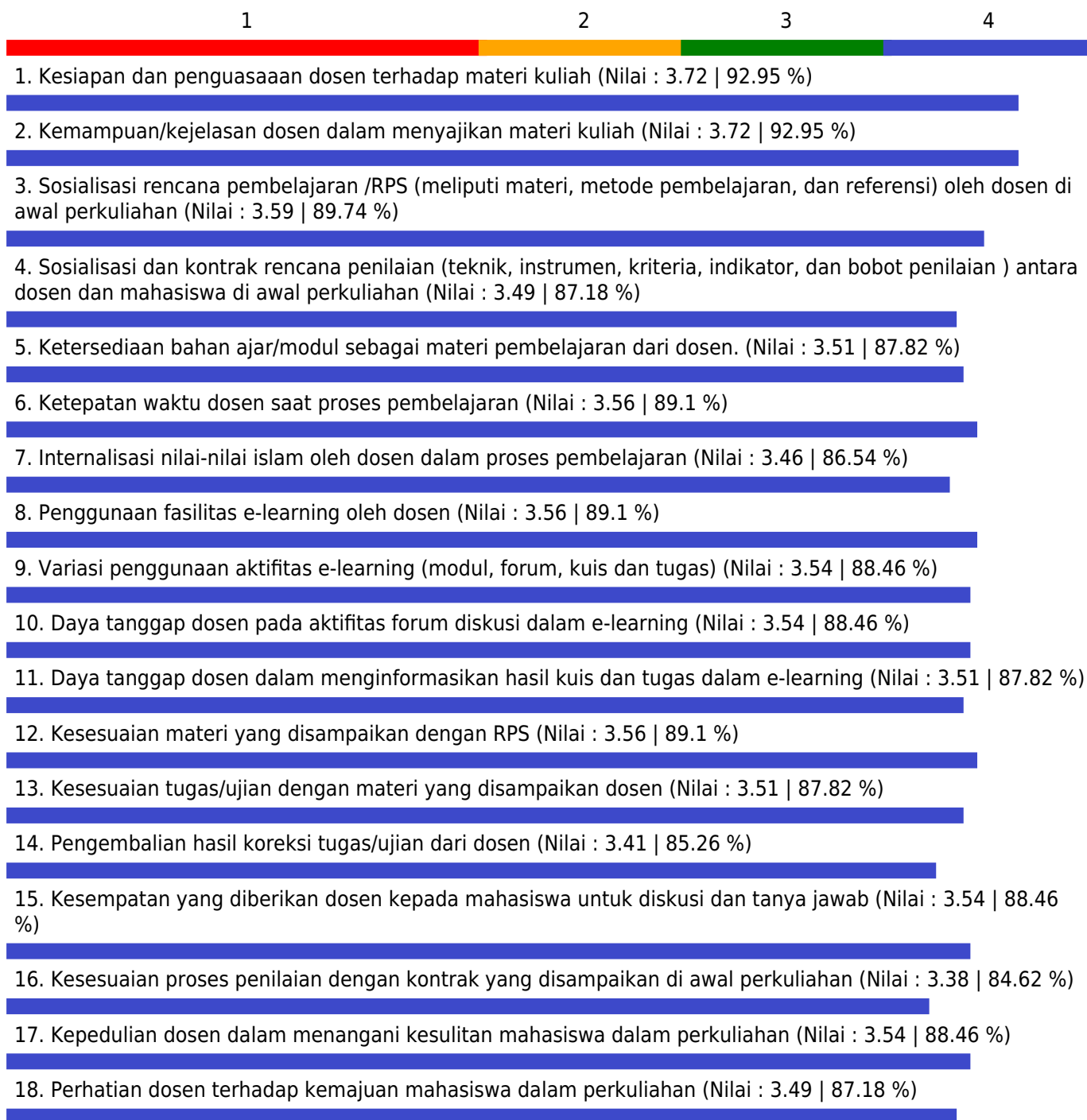
Jumlah Peserta yang menjawab = 40

Keterangan Nilai

1.00 - 1.75 = Kurang; 1.75 - 2.50 = Cukup; 2.50 - 3.25 = Baik; 3.35 - 4.00 = Sangat Baik

## **GRAFIK PENILAIAN MAHASISWA TERHADAP PERKULIAHAN SEMESTER GANJIL TAHUN AKADEMIK 2020/2021**

Fakultas - Program Studi : Ekonomi dan Bisnis - Manajemen  
Mata Kuliah : PENGANTAR AKUNTANSI  
Dosen : DR.KANIA NURCHOLISAH, S.E., M.SI. /  
Kelas : B  
Indeks Pembelajaran : 3.54



Catatan :

Jumlah Peserta = 43

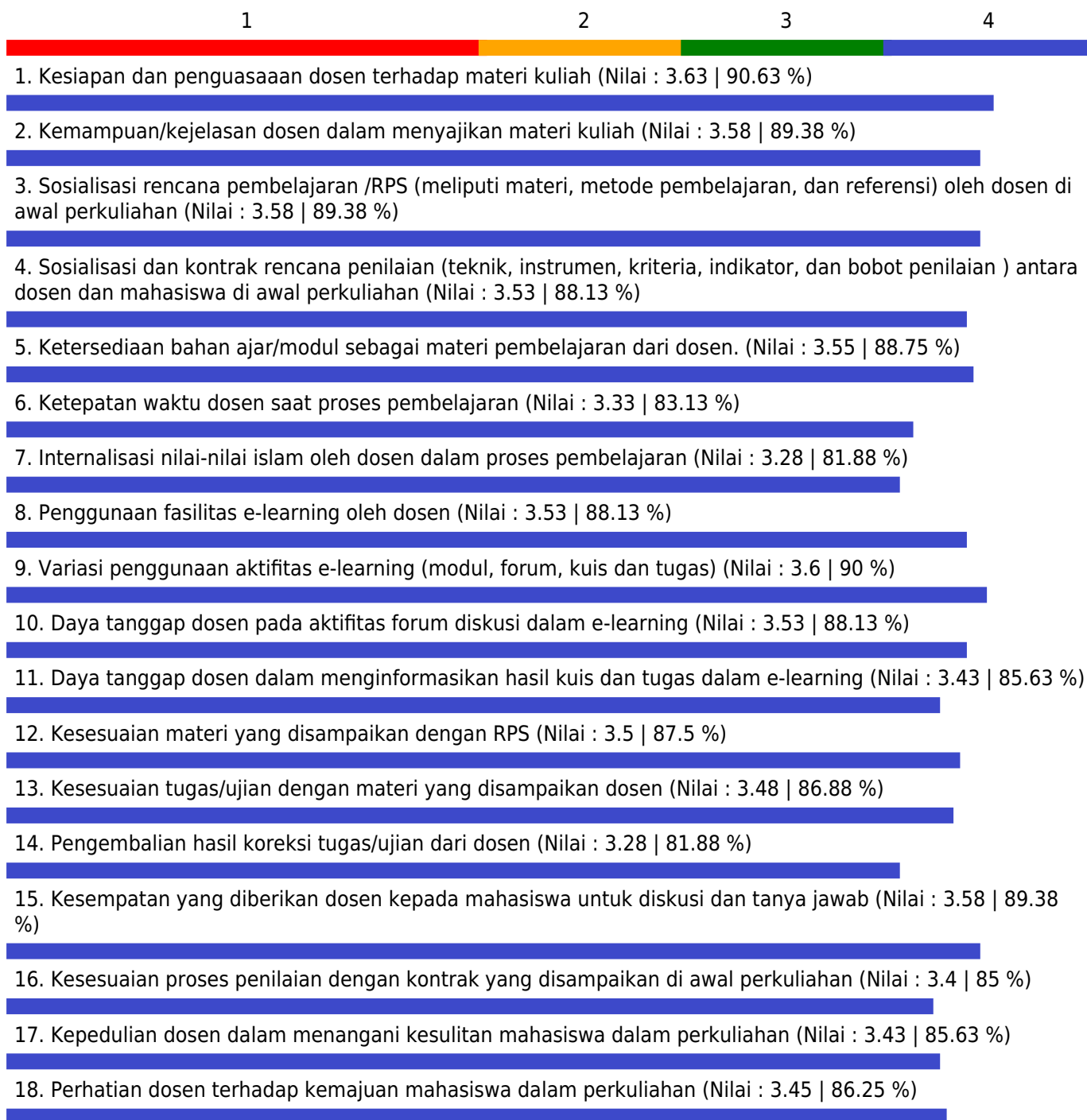
Jumlah Peserta yang menjawab = 39

Keterangan Nilai

1.00 - 1.75 = Kurang; 1.75 - 2.50 = Cukup; 2.50 - 3.25 = Baik; 3.35 - 4.00 = Sangat Baik

## GRAFIK PENILAIAN MAHASISWA TERHADAP PERKULIAHAN SEMESTER GANJIL TAHUN AKADEMIK 2020/2021

Fakultas - Program Studi : Ekonomi dan Bisnis - Manajemen  
Mata Kuliah : PENGANTAR AKUNTANSI  
Dosen : DR.KANIA NURCHOLISAH, S.E., M.SI. /  
Kelas : C  
Indeks Pembelajaran : 3.48



Catatan :

Jumlah Peserta = 41

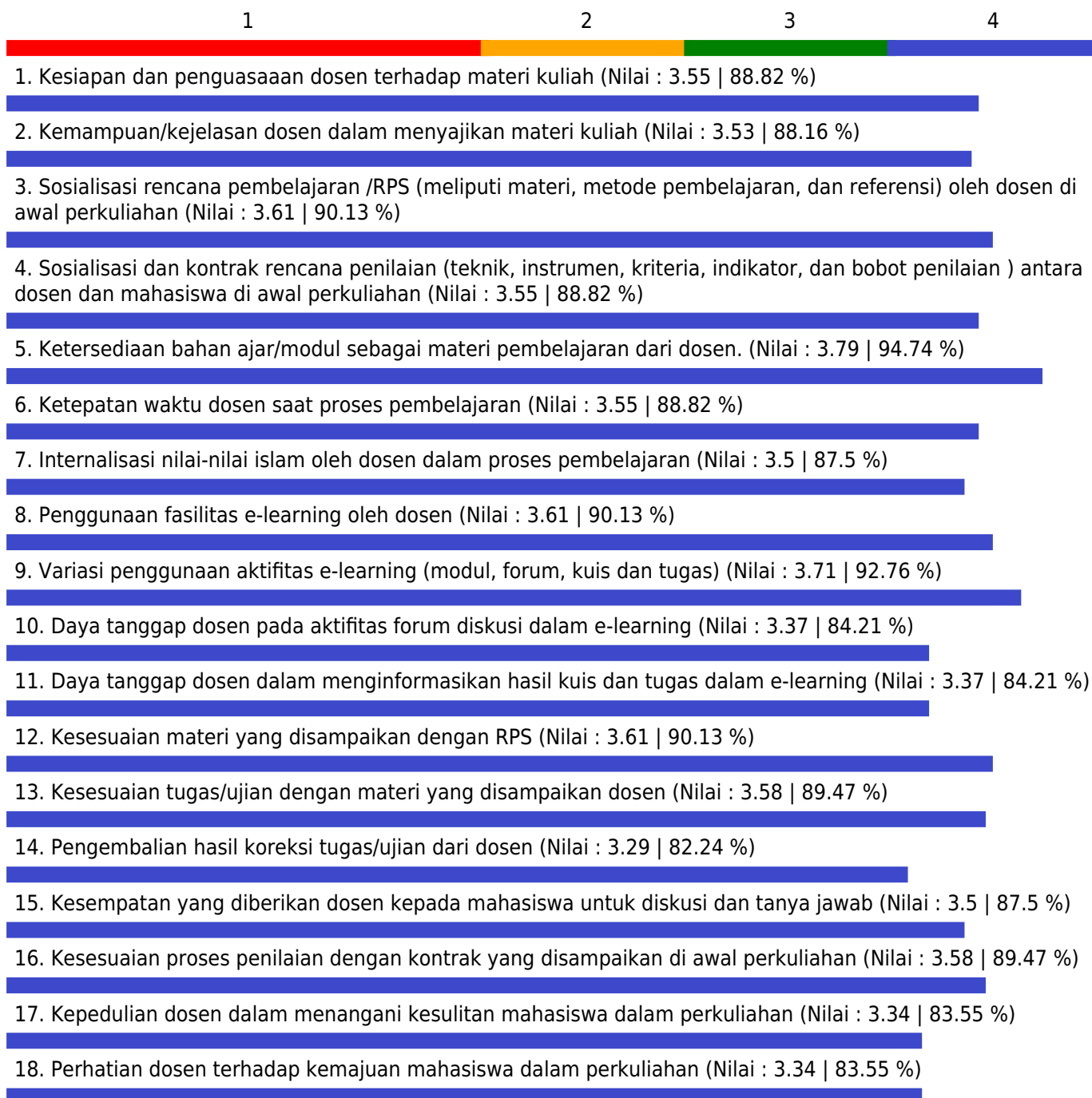
Jumlah Peserta yang menjawab = 40

Keterangan Nilai

1.00 - 1.75 = Kurang; 1.75 - 2.50 = Cukup; 2.50 - 3.25 = Baik; 3.35 - 4.00 = Sangat Baik

## GRAFIK PENILAIAN MAHASISWA TERHADAP PERKULIAHAN SEMESTER GANJIL TAHUN AKADEMIK 2020/2021

Fakultas - Program Studi : Ekonomi dan Bisnis - Manajemen  
Mata Kuliah : FILSAFAT DASAR  
Dosen : DUDUNG ABDURRAHMAN, S.E, M.SI. /  
Kelas : A  
Indeks Pembelajaran : 3.51



Catatan :

Jumlah Peserta = 41

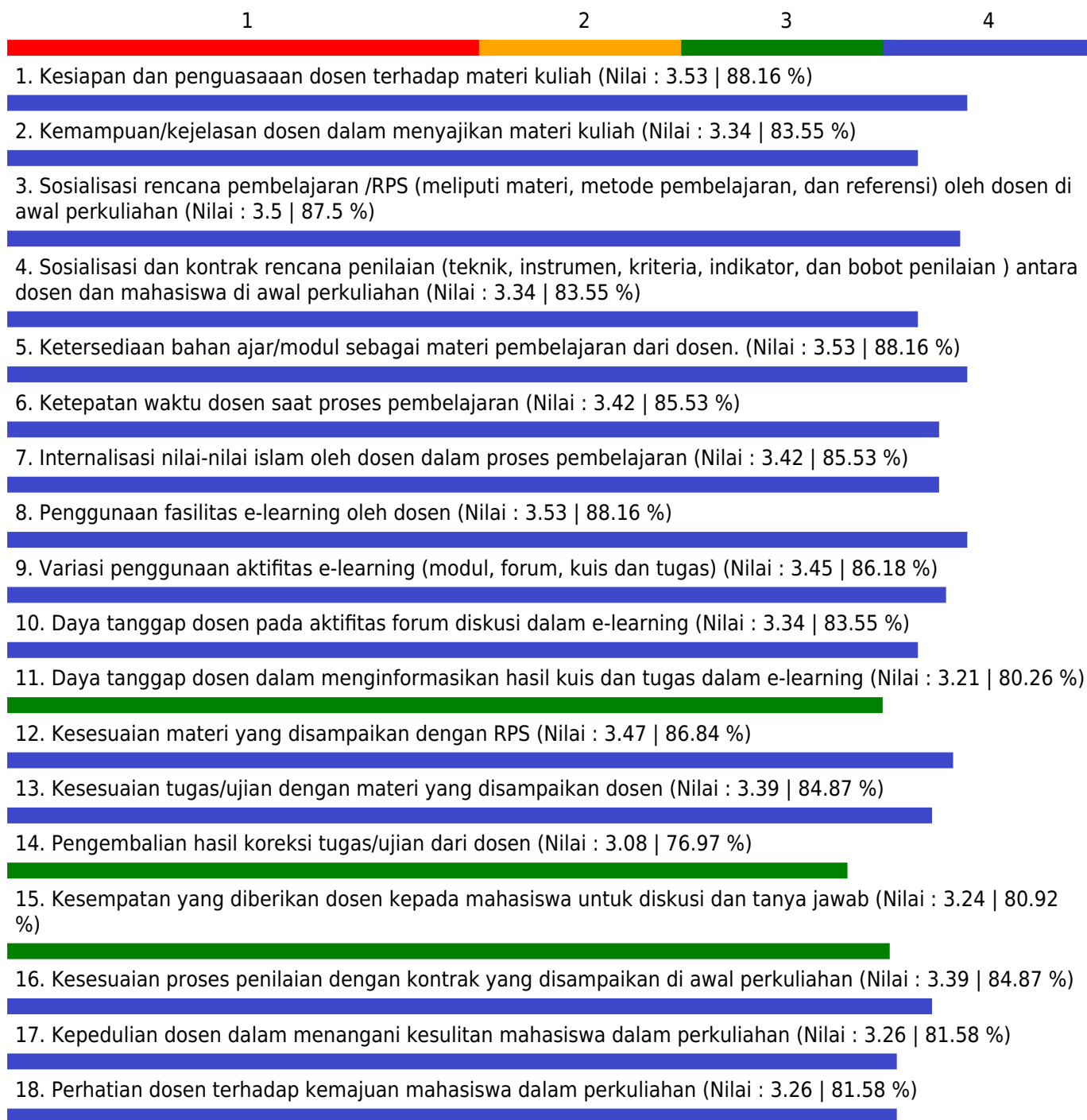
Jumlah Peserta yang menjawab = 37

Keterangan Nilai

1.00 - 1.75 = Kurang; 1.75 - 2.50 = Cukup; 2.50 - 3.25 = Baik; 3.35 - 4.00 = Sangat Baik

## GRAFIK PENILAIAN MAHASISWA TERHADAP PERKULIAHAN SEMESTER GANJIL TAHUN AKADEMIK 2020/2021

Fakultas - Program Studi : Ekonomi dan Bisnis - Manajemen  
 Mata Kuliah : FILSAFAT DASAR  
 Dosen : DUDUNG ABDURRAHMAN, S.E, M.SI. /  
 Kelas : B  
 Indeks Pembelajaran : 3.37



Catatan :

Jumlah Peserta = 40

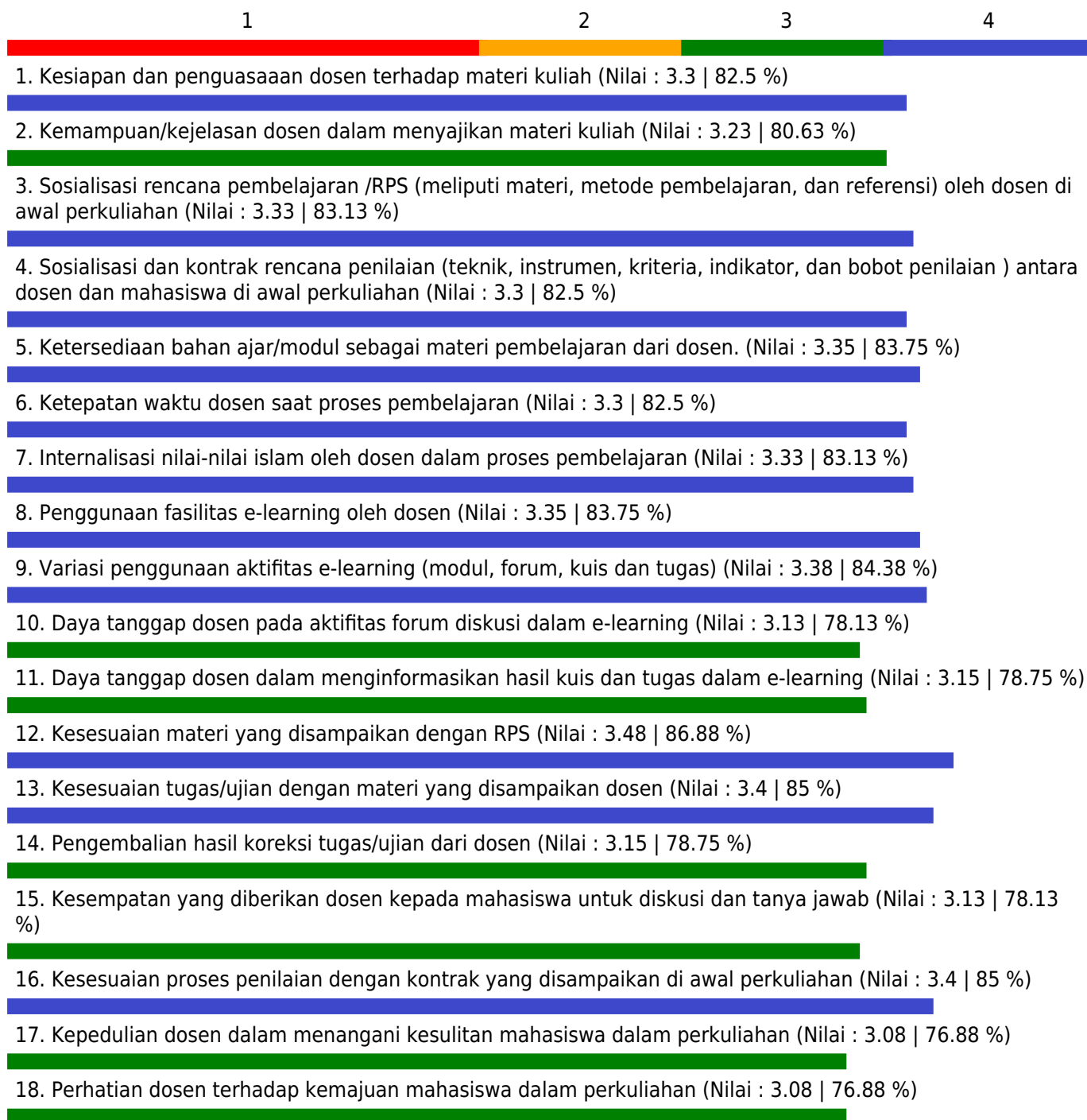
Jumlah Peserta yang menjawab = 38

Keterangan Nilai

1.00 - 1.75 = Kurang; 1.75 - 2.50 = Cukup; 2.50 - 3.25 = Baik; 3.35 - 4.00 = Sangat Baik

## GRAFIK PENILAIAN MAHASISWA TERHADAP PERKULIAHAN SEMESTER GANJIL TAHUN AKADEMIK 2020/2021

Fakultas - Program Studi : Ekonomi dan Bisnis - Manajemen  
Mata Kuliah : FILSAFAT DASAR  
Dosen : DUDUNG ABDURRAHMAN, S.E, M.SI. /  
Kelas : C  
Indeks Pembelajaran : 3.28



Catatan :

Jumlah Peserta = 40

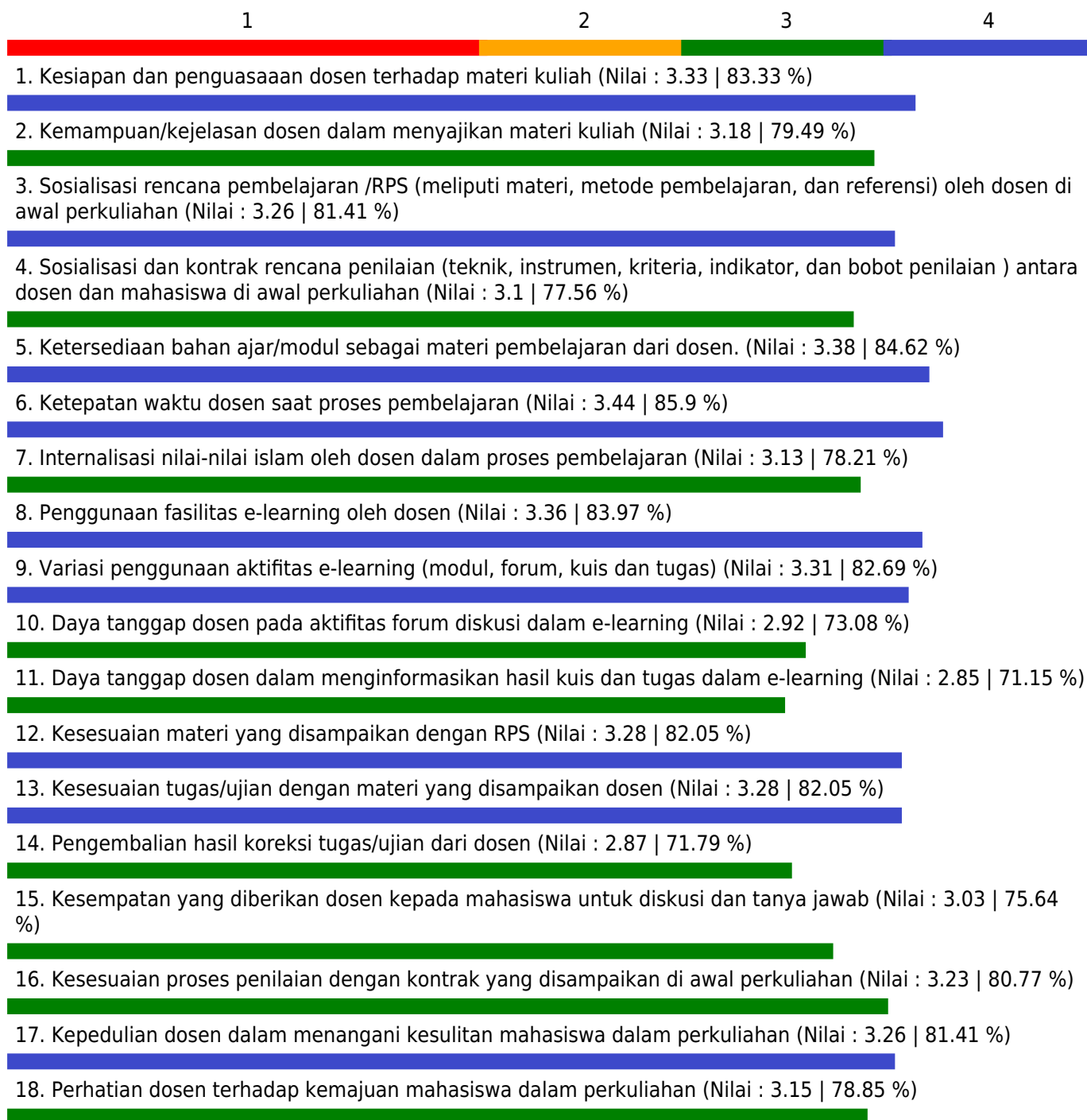
Jumlah Peserta yang menjawab = 39

Keterangan Nilai

1.00 - 1.75 = Kurang; 1.75 - 2.50 = Cukup; 2.50 - 3.25 = Baik; 3.35 - 4.00 = Sangat Baik

## GRAFIK PENILAIAN MAHASISWA TERHADAP PERKULIAHAN SEMESTER GANJIL TAHUN AKADEMIK 2020/2021

Fakultas - Program Studi : Ekonomi dan Bisnis - Manajemen  
Mata Kuliah : FILSAFAT DASAR  
Dosen : DUDUNG ABDURRAHMAN, S.E, M.SI. /  
Kelas : D  
Indeks Pembelajaran : 3.19



Catatan :

Jumlah Peserta = 41

Jumlah Peserta yang menjawab = 39

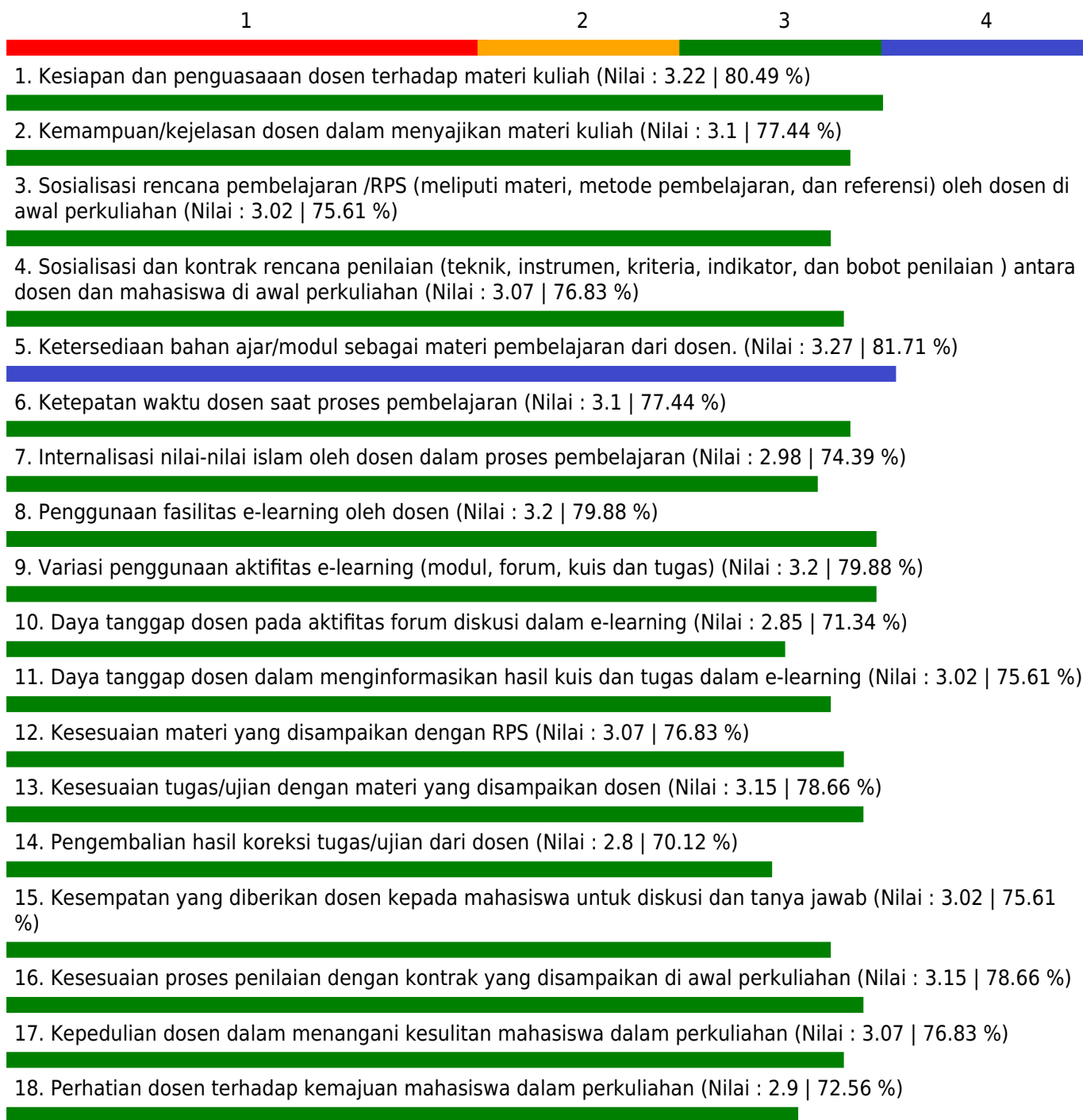
Keterangan Nilai

1.00 - 1.75 = Kurang; 1.75 - 2.50 = Cukup; 2.50 - 3.25 = Baik; 3.35 - 4.00 = Sangat Baik



## GRAFIK PENILAIAN MAHASISWA TERHADAP PERKULIAHAN SEMESTER GANJIL TAHUN AKADEMIK 2020/2021

Fakultas - Program Studi : Ekonomi dan Bisnis - Manajemen  
Mata Kuliah : FILSAFAT DASAR  
Dosen : DUDUNG ABDURRAHMAN, S.E, M.SI. /  
Kelas : E  
Indeks Pembelajaran : 3.08



Catatan :

Jumlah Peserta = 41

Jumlah Peserta yang menjawab = 38

Keterangan Nilai

1.00 - 1.75 = Kurang; 1.75 - 2.50 = Cukup; 2.50 - 3.25 = Baik; 3.35 - 4.00 = Sangat Baik

## GRAFIK PENILAIAN MAHASISWA TERHADAP PERKULIAHAN SEMESTER GANJIL TAHUN AKADEMIK 2020/2021

Fakultas - Program Studi : Ekonomi dan Bisnis - Manajemen  
Mata Kuliah : FILSAFAT DASAR  
Dosen : DUDUNG ABDURRAHMAN, S.E, M.SI. /  
Kelas : J  
Indeks Pembelajaran : 3.23



Catatan :

Jumlah Peserta = 15

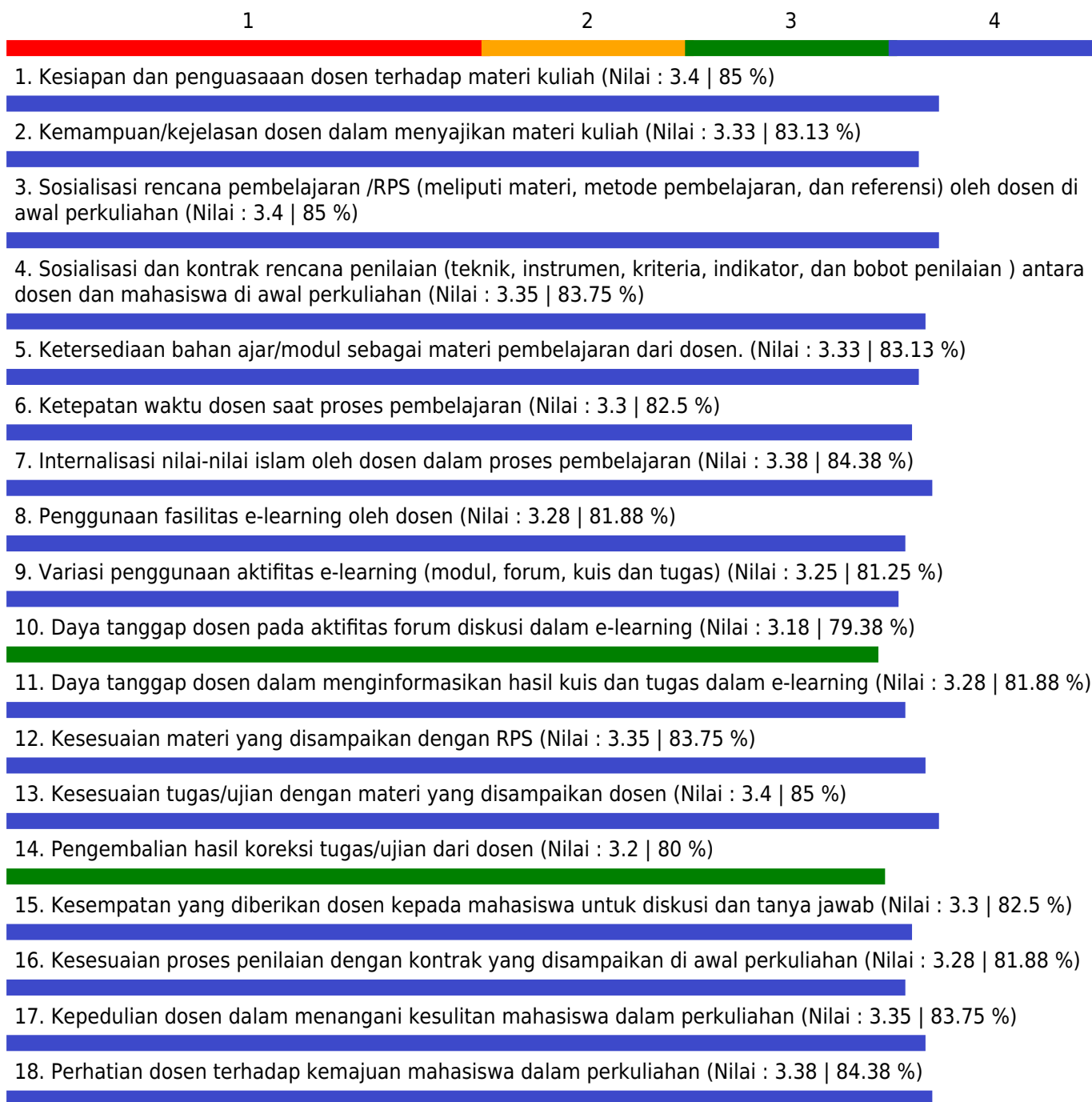
Jumlah Peserta yang menjawab = 11

Keterangan Nilai

1.00 - 1.75 = Kurang; 1.75 - 2.50 = Cukup; 2.50 - 3.25 = Baik; 3.35 - 4.00 = Sangat Baik

## GRAFIK PENILAIAN MAHASISWA TERHADAP PERKULIAHAN SEMESTER GANJIL TAHUN AKADEMIK 2020/2021

Fakultas - Program Studi : Ekonomi dan Bisnis - Manajemen  
 Mata Kuliah : PAI VII (ISLAM DISIPLIN ILMU)  
 Dosen : DUDUNG ABDURRAHMAN, S.E, M.SI. /  
 Kelas : A  
 Indeks Pembelajaran : 3.32



Catatan :

Jumlah Peserta = 40

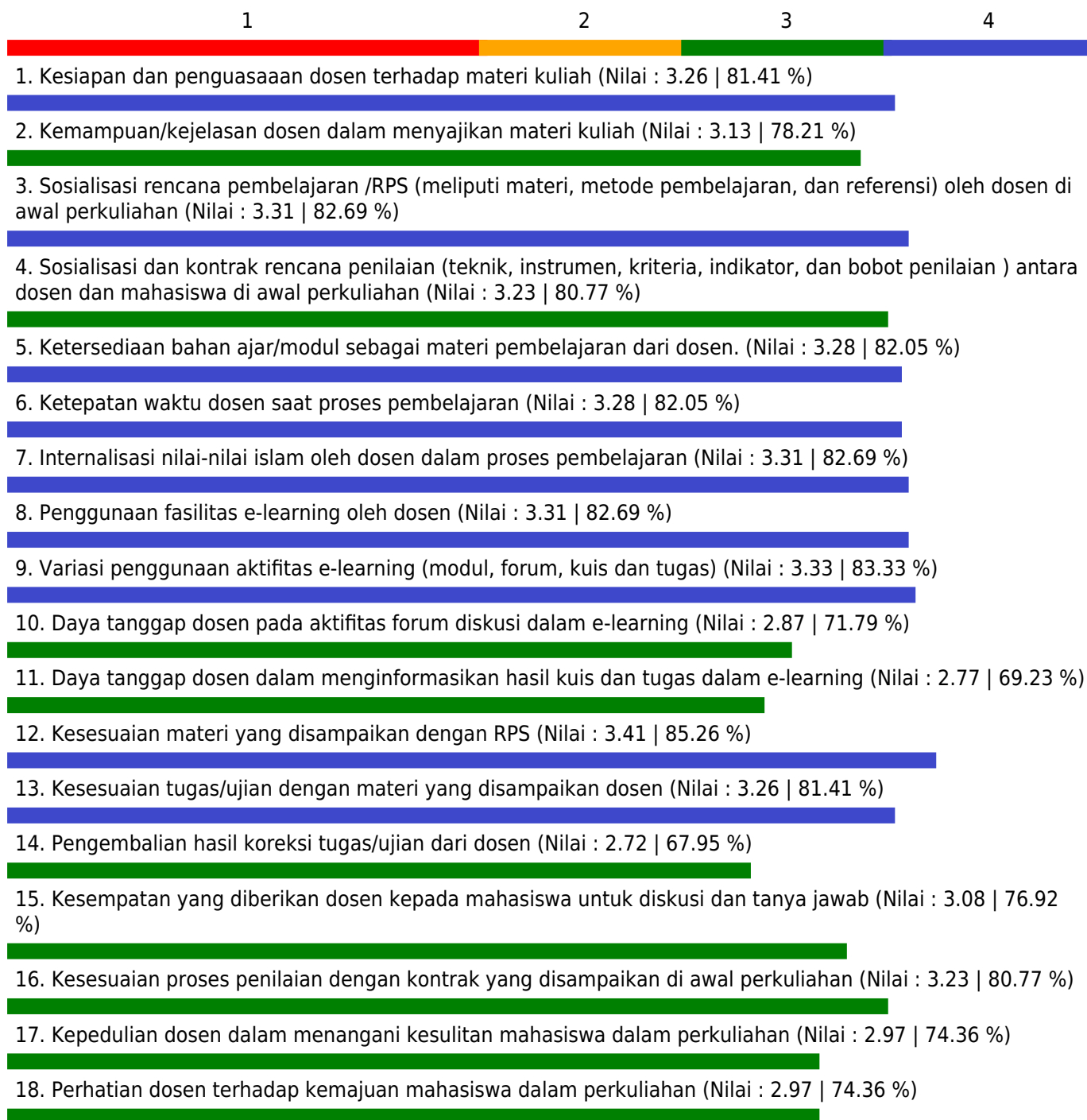
Jumlah Peserta yang menjawab = 40

Keterangan Nilai

1.00 - 1.75 = Kurang; 1.75 - 2.50 = Cukup; 2.50 - 3.25 = Baik; 3.35 - 4.00 = Sangat Baik

## GRAFIK PENILAIAN MAHASISWA TERHADAP PERKULIAHAN SEMESTER GANJIL TAHUN AKADEMIK 2020/2021

Fakultas - Program Studi : Ekonomi dan Bisnis - Manajemen  
 Mata Kuliah : PAI VII (ISLAM DISIPLIN ILMU)  
 Dosen : DUDUNG ABDURRAHMAN, S.E, M.SI. /  
 Kelas : B  
 Indeks Pembelajaran : 3.15



Catatan :

Jumlah Peserta = 40

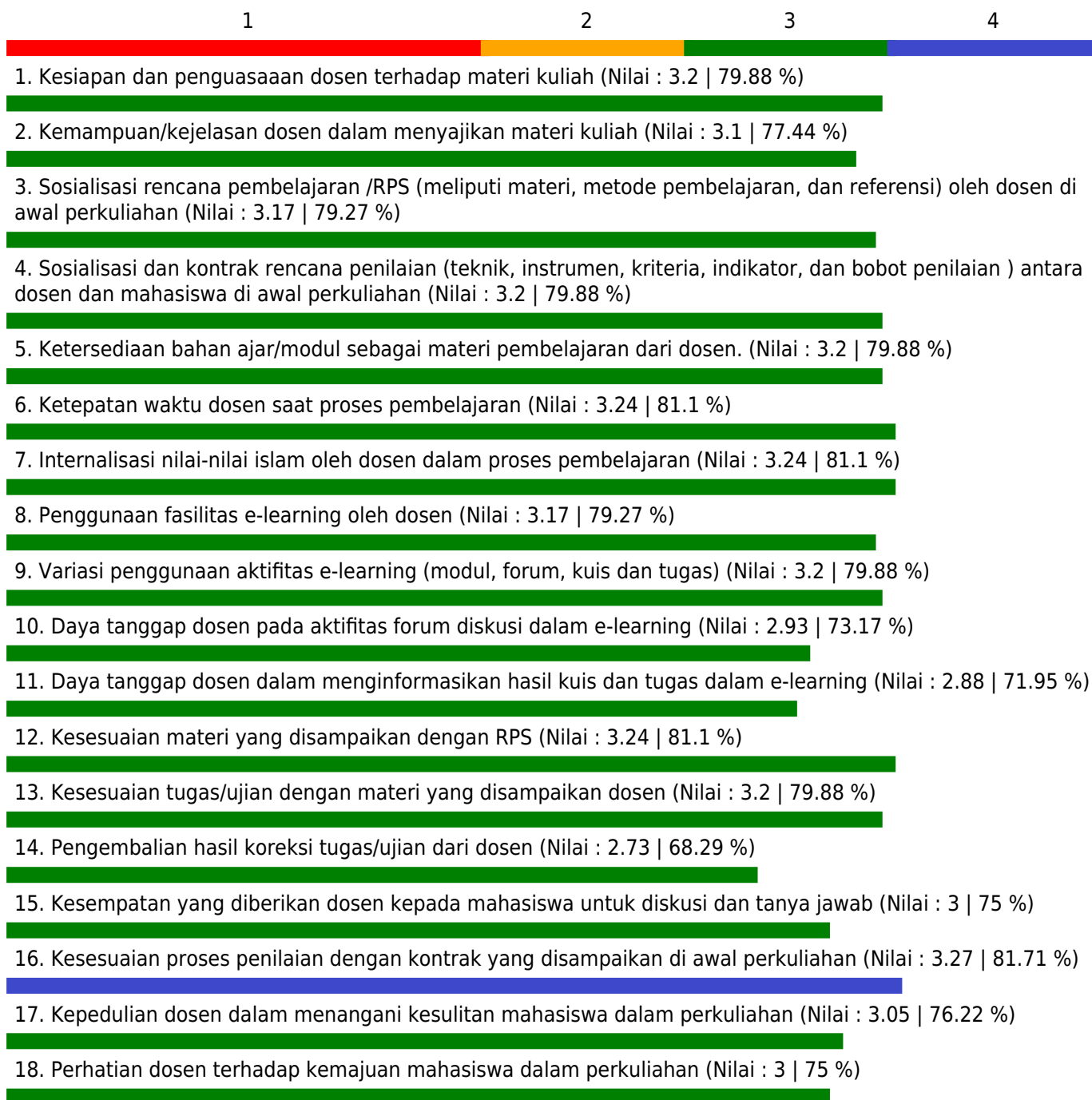
Jumlah Peserta yang menjawab = 39

Keterangan Nilai

1.00 - 1.75 = Kurang; 1.75 - 2.50 = Cukup; 2.50 - 3.25 = Baik; 3.35 - 4.00 = Sangat Baik

## GRAFIK PENILAIAN MAHASISWA TERHADAP PERKULIAHAN SEMESTER GANJIL TAHUN AKADEMIK 2020/2021

Fakultas - Program Studi : Ekonomi dan Bisnis - Manajemen  
Mata Kuliah : PAI VII (ISLAM DISIPLIN ILMU)  
Dosen : DUDUNG ABDURRAHMAN, S.E, M.SI. /  
Kelas : C  
Indeks Pembelajaran : 3.11



Catatan :

Jumlah Peserta = 40

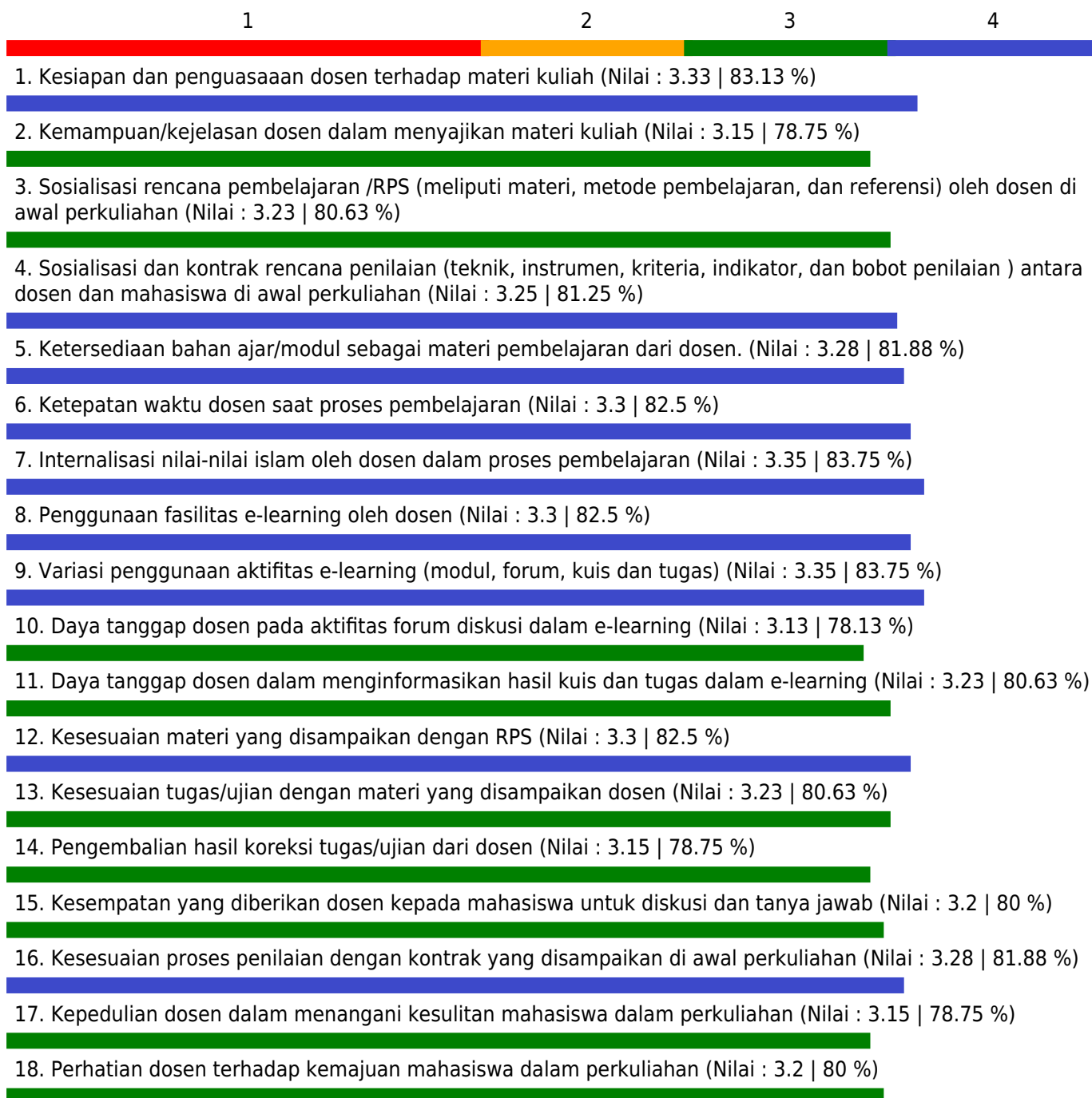
Jumlah Peserta yang menjawab = 40

Keterangan Nilai

1.00 - 1.75 = Kurang; 1.75 - 2.50 = Cukup; 2.50 - 3.25 = Baik; 3.35 - 4.00 = Sangat Baik

## GRAFIK PENILAIAN MAHASISWA TERHADAP PERKULIAHAN SEMESTER GANJIL TAHUN AKADEMIK 2020/2021

Fakultas - Program Studi : Ekonomi dan Bisnis - Manajemen  
Mata Kuliah : PAI VII (ISLAM DISIPLIN ILMU)  
Dosen : DUDUNG ABDURRAHMAN, S.E, M.SI. /  
Kelas : H  
Indeks Pembelajaran : 3.25



Catatan :

Jumlah Peserta = 45

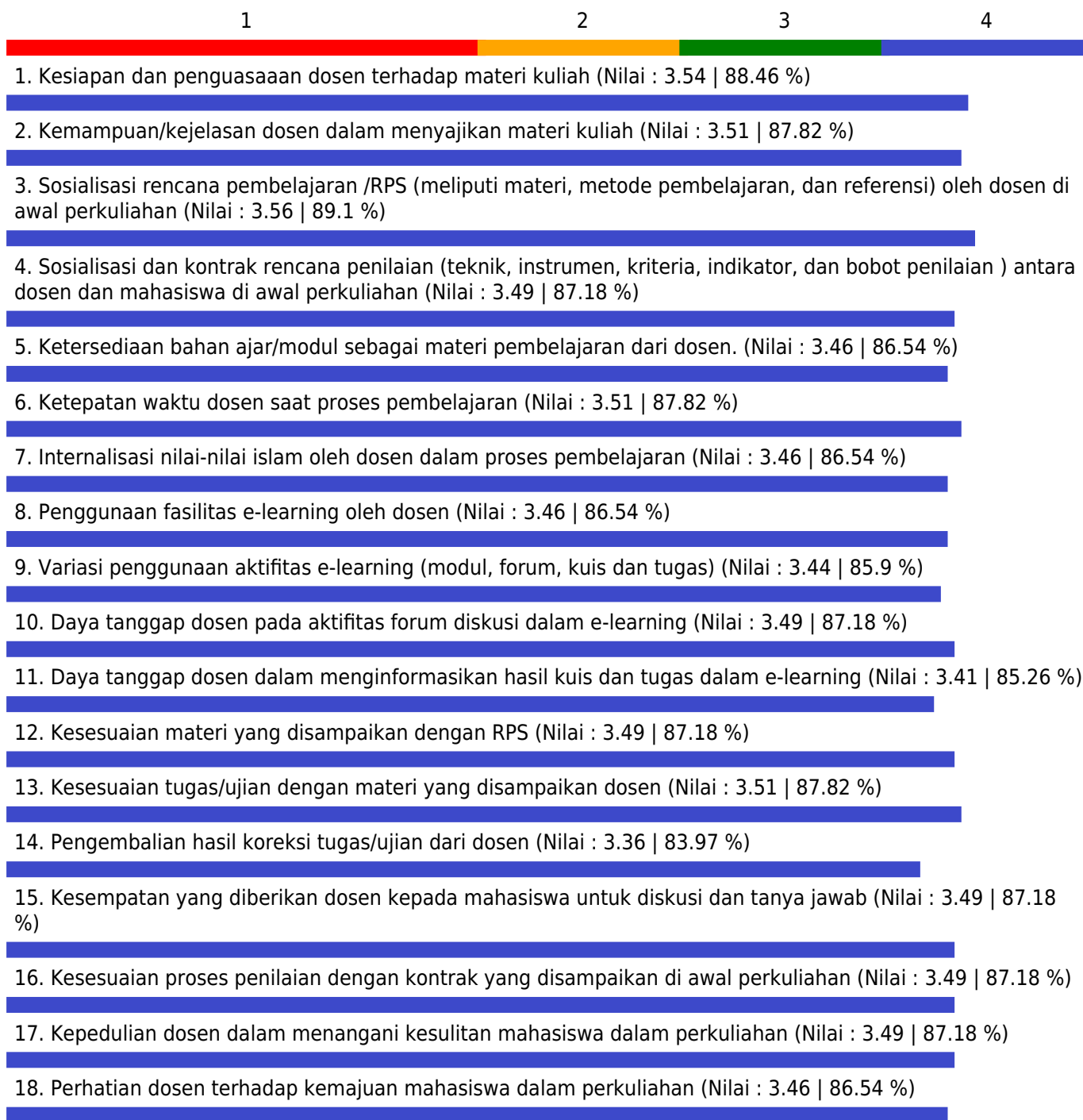
Jumlah Peserta yang menjawab = 39

Keterangan Nilai

1.00 - 1.75 = Kurang; 1.75 - 2.50 = Cukup; 2.50 - 3.25 = Baik; 3.35 - 4.00 = Sangat Baik

## **GRAFIK PENILAIAN MAHASISWA TERHADAP PERKULIAHAN SEMESTER GANJIL TAHUN AKADEMIK 2020/2021**

Fakultas - Program Studi : Ekonomi dan Bisnis - Manajemen  
Mata Kuliah : MAN. SDM ISLAMI  
Dosen : DUDUNG ABDURRAHMAN, S.E, M.SI. /  
Kelas : A  
Indeks Pembelajaran : 3.48



Catatan :

Jumlah Peserta = 39

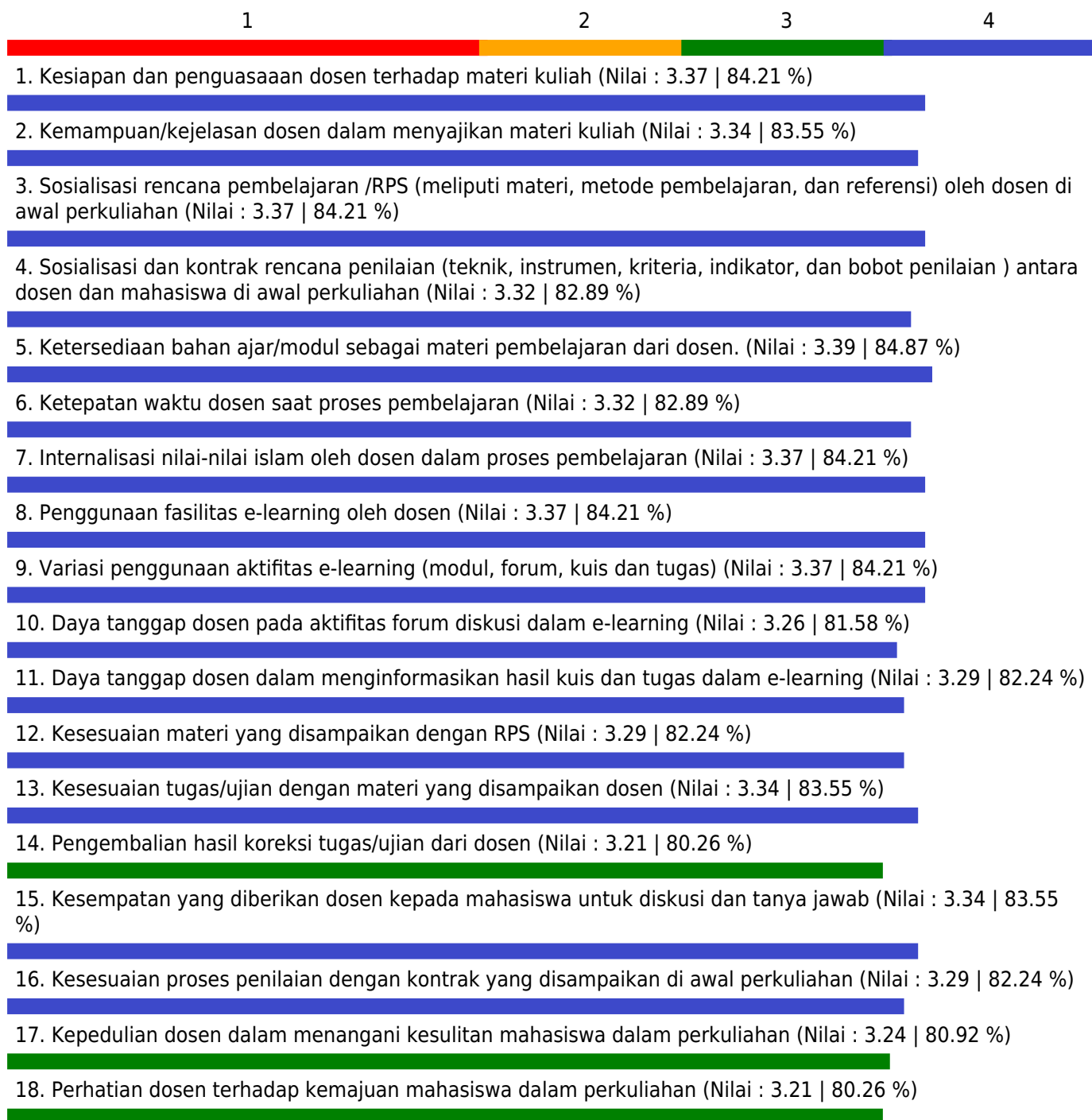
Jumlah Peserta yang menjawab = 39

Keterangan Nilai

1.00 - 1.75 = Kurang; 1.75 - 2.50 = Cukup; 2.50 - 3.25 = Baik; 3.35 - 4.00 = Sangat Baik

## GRAFIK PENILAIAN MAHASISWA TERHADAP PERKULIAHAN SEMESTER GANJIL TAHUN AKADEMIK 2020/2021

Fakultas - Program Studi : Ekonomi dan Bisnis - Manajemen  
 Mata Kuliah : MAN. SDM ISLAMI  
 Dosen : DUDUNG ABDURRAHMAN, S.E, M.SI. /  
 Kelas : B  
 Indeks Pembelajaran : 3.31



Catatan :

Jumlah Peserta = 40

Jumlah Peserta yang menjawab = 37

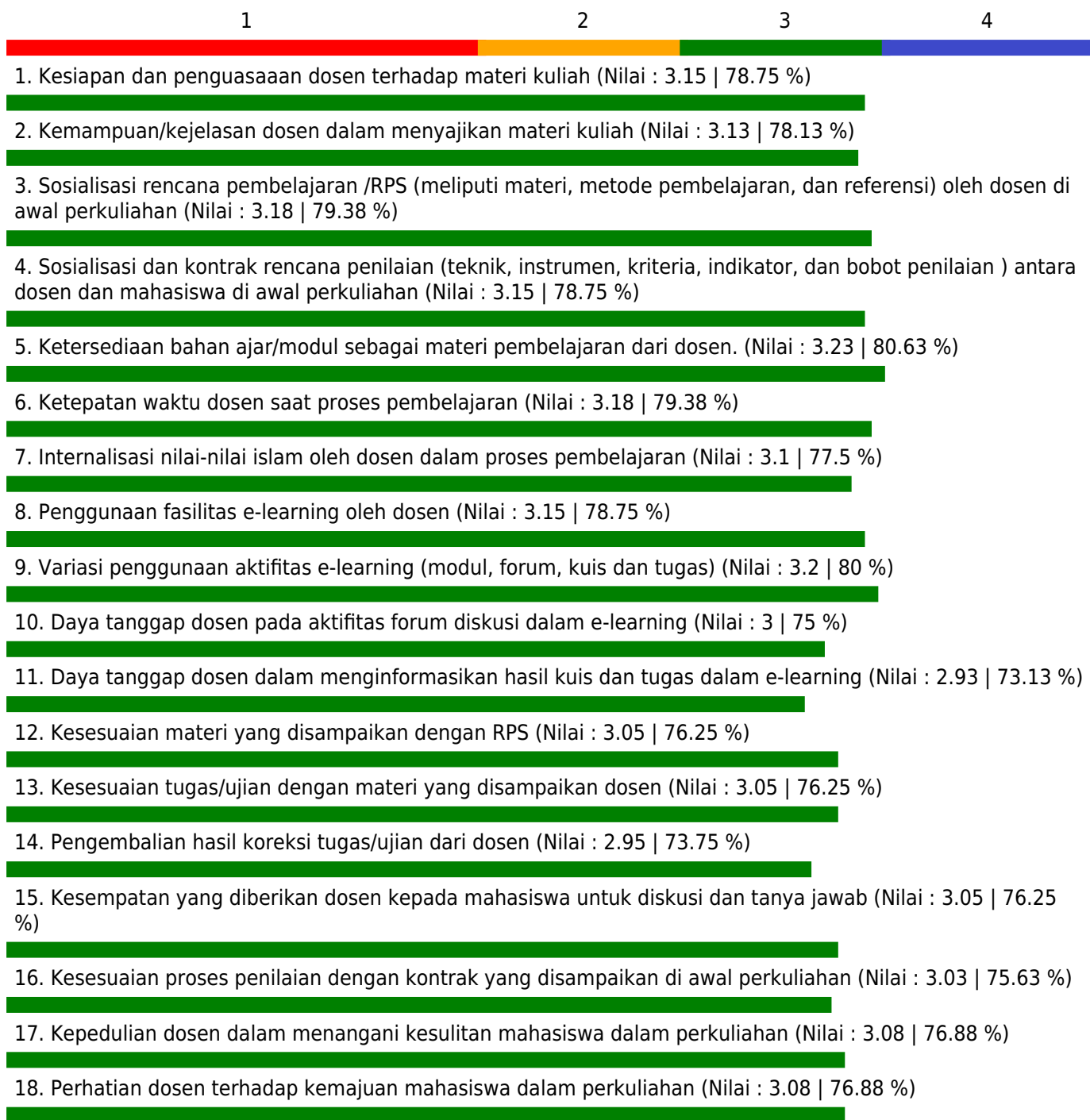
Keterangan Nilai

1.00 - 1.75 = Kurang; 1.75 - 2.50 = Cukup; 2.50 - 3.25 = Baik; 3.35 - 4.00 = Sangat Baik



## GRAFIK PENILAIAN MAHASISWA TERHADAP PERKULIAHAN SEMESTER GANJIL TAHUN AKADEMIK 2020/2021

Fakultas - Program Studi : Ekonomi dan Bisnis - Manajemen  
 Mata Kuliah : MAN. SDM ISLAMI  
 Dosen : DUDUNG ABDURRAHMAN, S.E, M.SI. /  
 Kelas : C  
 Indeks Pembelajaran : 3.1



Catatan :

Jumlah Peserta = 40

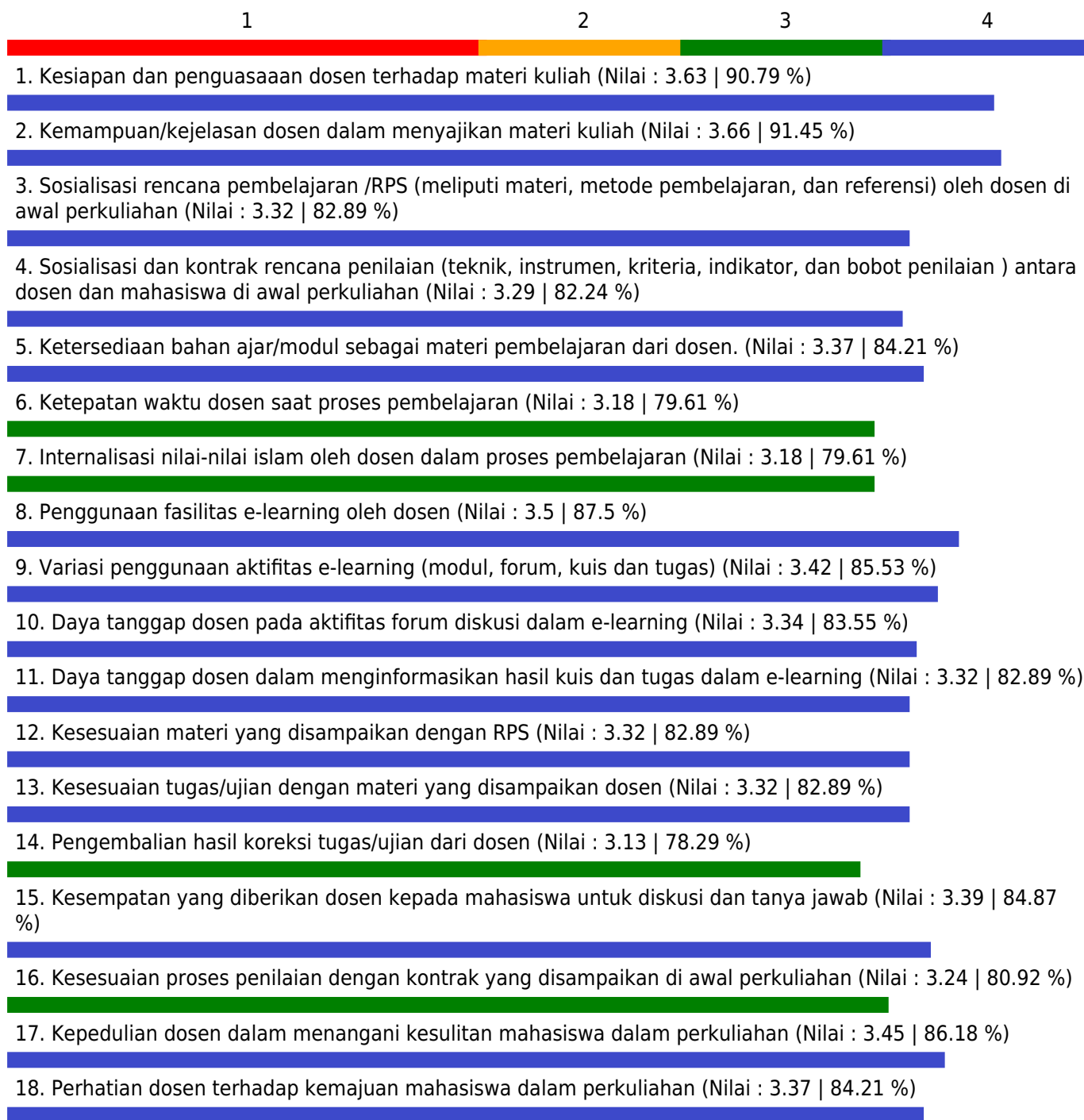
Jumlah Peserta yang menjawab = 37

Keterangan Nilai

1.00 - 1.75 = Kurang; 1.75 - 2.50 = Cukup; 2.50 - 3.25 = Baik; 3.35 - 4.00 = Sangat Baik

## GRAFIK PENILAIAN MAHASISWA TERHADAP PERKULIAHAN SEMESTER GANJIL TAHUN AKADEMIK 2020/2021

Fakultas - Program Studi : Ekonomi dan Bisnis - Manajemen  
Mata Kuliah : MATEMATIKA BISNIS  
Dosen : EKA TRESNA GUMELAR, S.T., M.M. /  
Kelas : E  
Indeks Pembelajaran : 3.37



Catatan :

Jumlah Peserta = 40

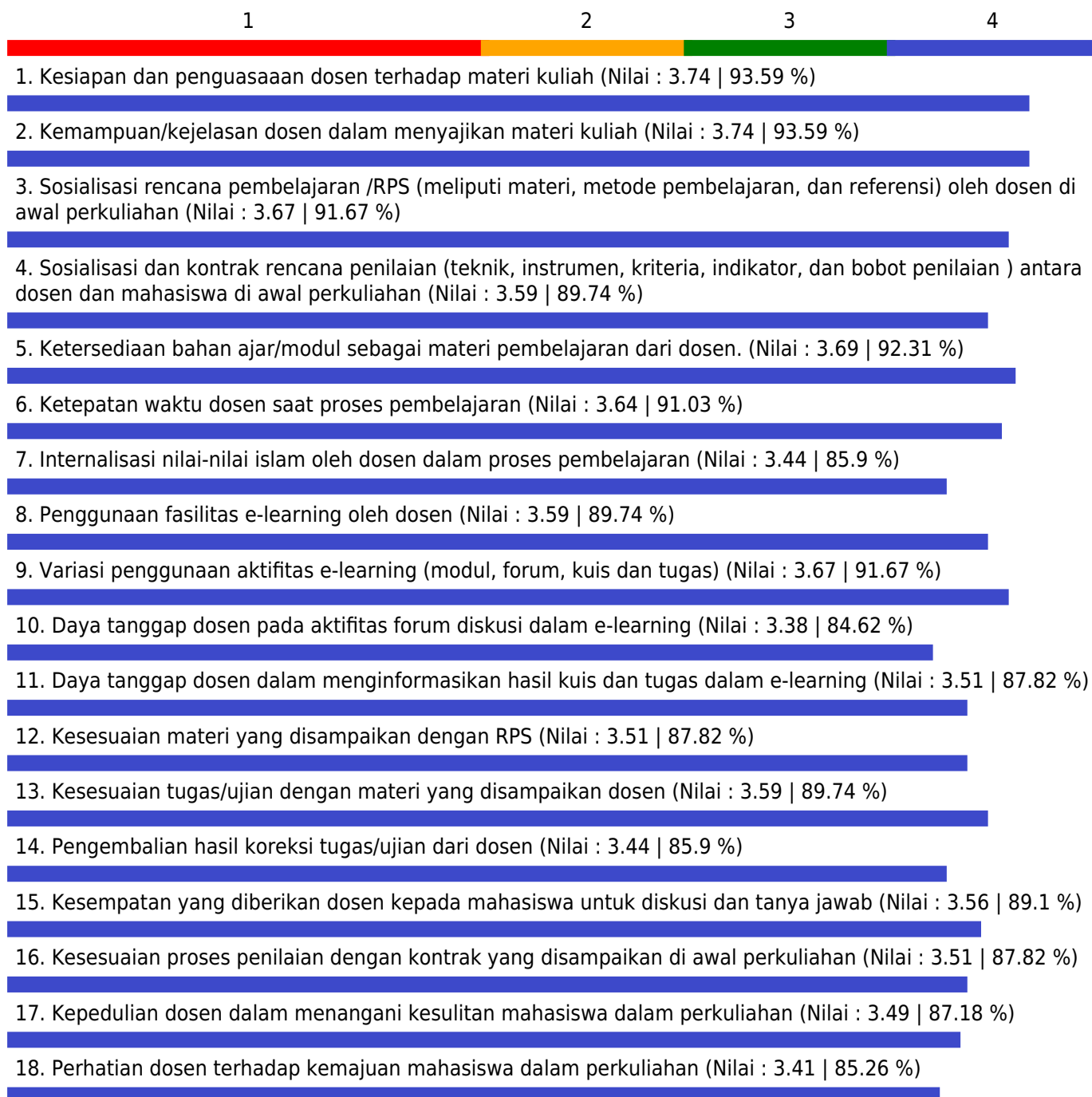
Jumlah Peserta yang menjawab = 37

Keterangan Nilai

1.00 - 1.75 = Kurang; 1.75 - 2.50 = Cukup; 2.50 - 3.25 = Baik; 3.35 - 4.00 = Sangat Baik

## GRAFIK PENILAIAN MAHASISWA TERHADAP PERKULIAHAN SEMESTER GANJIL TAHUN AKADEMIK 2020/2021

Fakultas - Program Studi : Ekonomi dan Bisnis - Manajemen  
Mata Kuliah : MATEMATIKA BISNIS  
Dosen : EKA TRESNA GUMELAR, S.T., M.M. /  
Kelas : F  
Indeks Pembelajaran : 3.57



Catatan :

Jumlah Peserta = 40

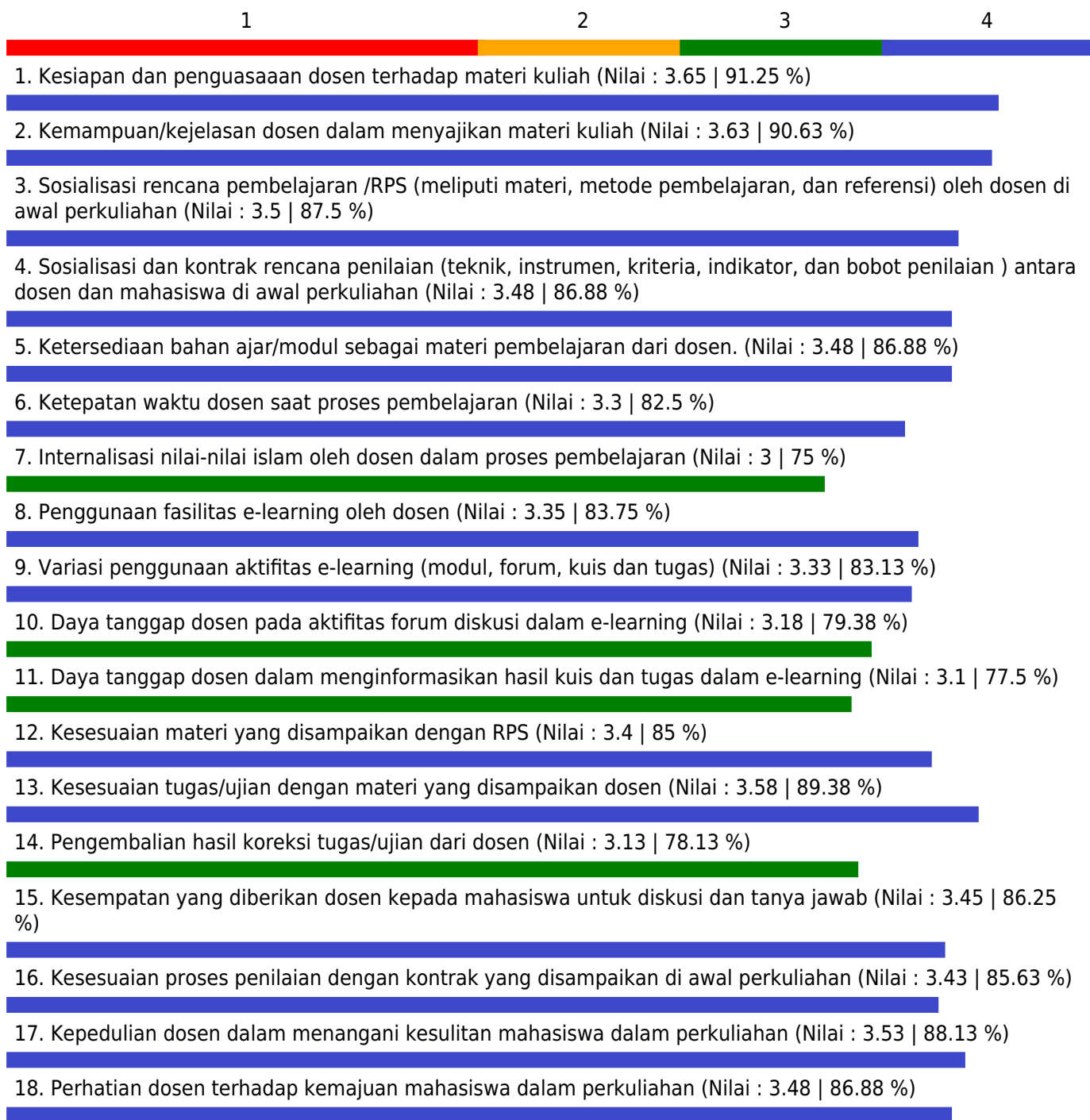
Jumlah Peserta yang menjawab = 39

Keterangan Nilai

1.00 - 1.75 = Kurang; 1.75 - 2.50 = Cukup; 2.50 - 3.25 = Baik; 3.35 - 4.00 = Sangat Baik

## GRAFIK PENILAIAN MAHASISWA TERHADAP PERKULIAHAN SEMESTER GANJIL TAHUN AKADEMIK 2020/2021

Fakultas - Program Studi : Ekonomi dan Bisnis - Manajemen  
 Mata Kuliah : MATEMATIKA BISNIS  
 Dosen : EKA TRESNA GUMELAR, S.T., M.M. /  
 Kelas : G  
 Indeks Pembelajaran : 3.36



Catatan :

Jumlah Peserta = 40

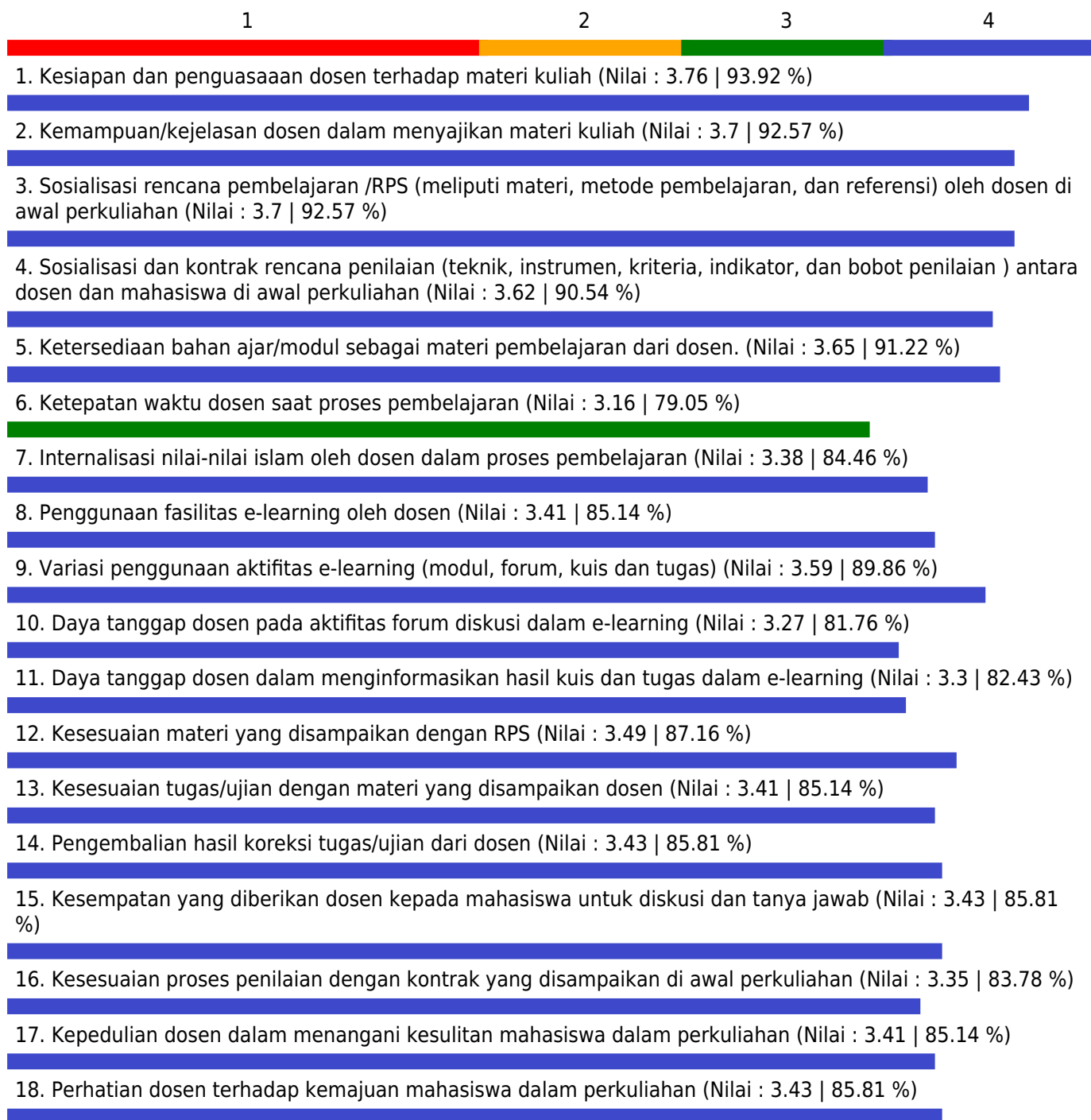
Jumlah Peserta yang menjawab = 38

Keterangan Nilai

1.00 - 1.75 = Kurang; 1.75 - 2.50 = Cukup; 2.50 - 3.25 = Baik; 3.35 - 4.00 = Sangat Baik

## GRAFIK PENILAIAN MAHASISWA TERHADAP PERKULIAHAN SEMESTER GANJIL TAHUN AKADEMIK 2020/2021

Fakultas - Program Studi : Ekonomi dan Bisnis - Manajemen  
 Mata Kuliah : MATEMATIKA BISNIS  
 Dosen : EKA TRESNA GUMELAR, S.T., M.M. /  
 Kelas : H  
 Indeks Pembelajaran : 3.47



Catatan :

Jumlah Peserta = 39

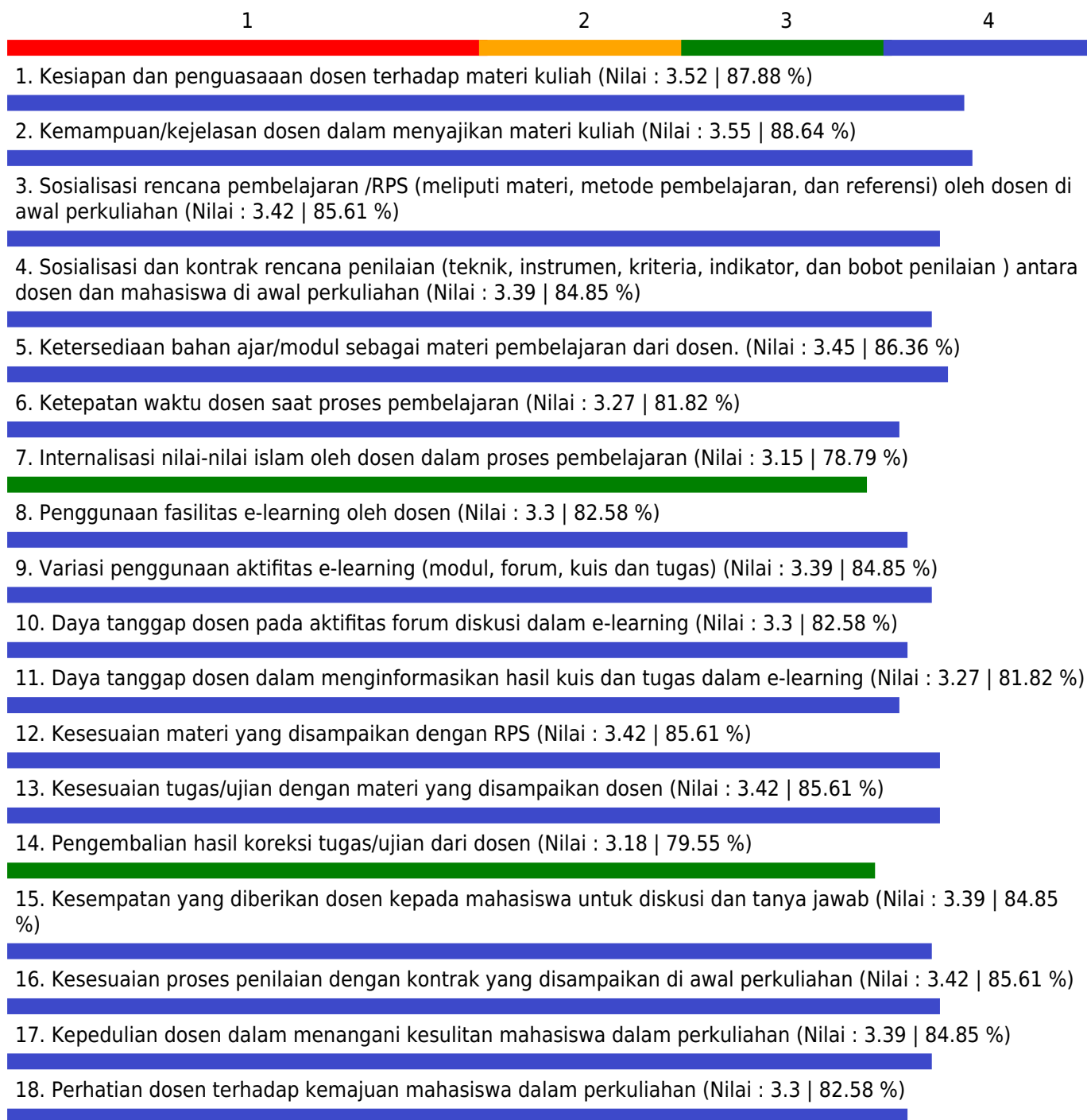
Jumlah Peserta yang menjawab = 36

Keterangan Nilai

1.00 - 1.75 = Kurang; 1.75 - 2.50 = Cukup; 2.50 - 3.25 = Baik; 3.35 - 4.00 = Sangat Baik

## GRAFIK PENILAIAN MAHASISWA TERHADAP PERKULIAHAN SEMESTER GANJIL TAHUN AKADEMIK 2020/2021

Fakultas - Program Studi : Ekonomi dan Bisnis - Manajemen  
 Mata Kuliah : MATEMATIKA BISNIS  
 Dosen : EKA TRESNA GUMELAR, S.T., M.M. /  
 Kelas : I  
 Indeks Pembelajaran : 3.36



Catatan :

Jumlah Peserta = 33

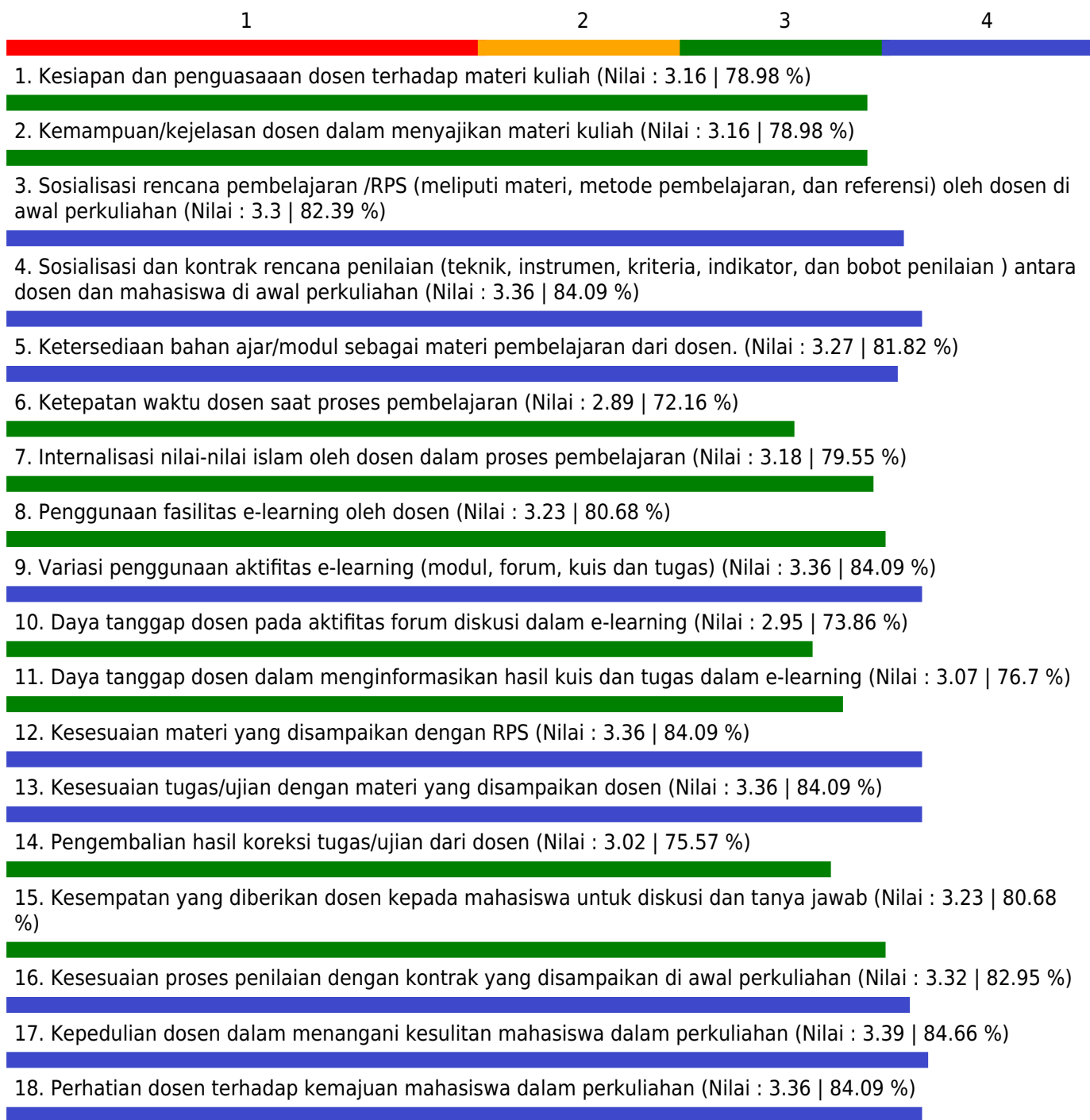
Jumlah Peserta yang menjawab = 32

Keterangan Nilai

1.00 - 1.75 = Kurang; 1.75 - 2.50 = Cukup; 2.50 - 3.25 = Baik; 3.35 - 4.00 = Sangat Baik

## GRAFIK PENILAIAN MAHASISWA TERHADAP PERKULIAHAN SEMESTER GANJIL TAHUN AKADEMIK 2020/2021

Fakultas - Program Studi : Ekonomi dan Bisnis - Manajemen  
Mata Kuliah : MET. KUANT. PENG. KEPUTUSAN  
Dosen : EKA TRESNA GUMELAR, S.T., M.M. /  
Kelas : F  
Indeks Pembelajaran : 3.23



Catatan :

Jumlah Peserta = 45

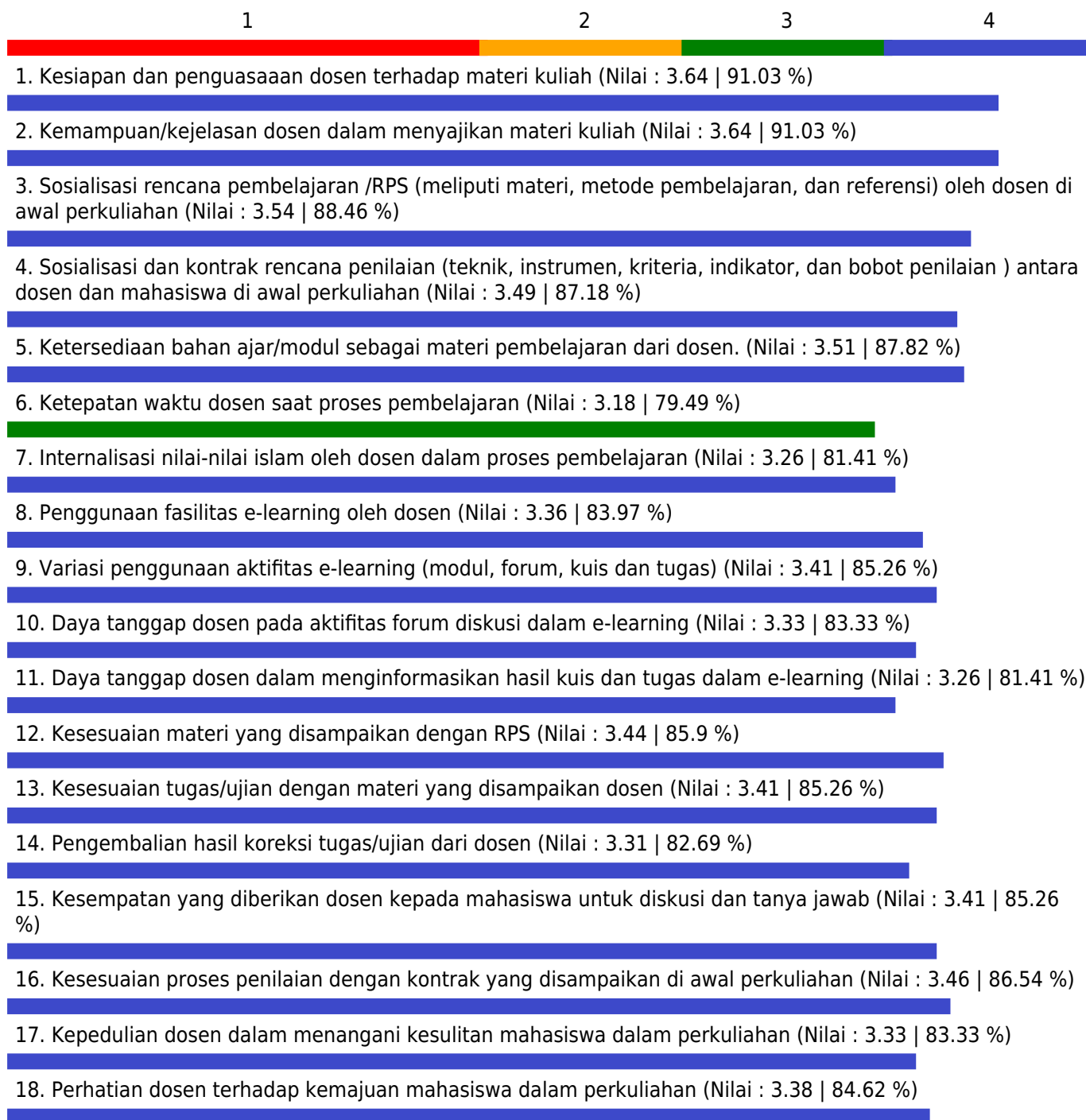
Jumlah Peserta yang menjawab = 43

Keterangan Nilai

1.00 - 1.75 = Kurang; 1.75 - 2.50 = Cukup; 2.50 - 3.25 = Baik; 3.35 - 4.00 = Sangat Baik

## GRAFIK PENILAIAN MAHASISWA TERHADAP PERKULIAHAN SEMESTER GANJIL TAHUN AKADEMIK 2020/2021

Fakultas - Program Studi : Ekonomi dan Bisnis - Manajemen  
 Mata Kuliah : MET. KUANT. PENG. KEPUTUSAN  
 Dosen : EKA TRESNA GUMELAR, S.T., M.M. /  
 Kelas : G  
 Indeks Pembelajaran : 3.41



Catatan :

Jumlah Peserta = 40

Jumlah Peserta yang menjawab = 39

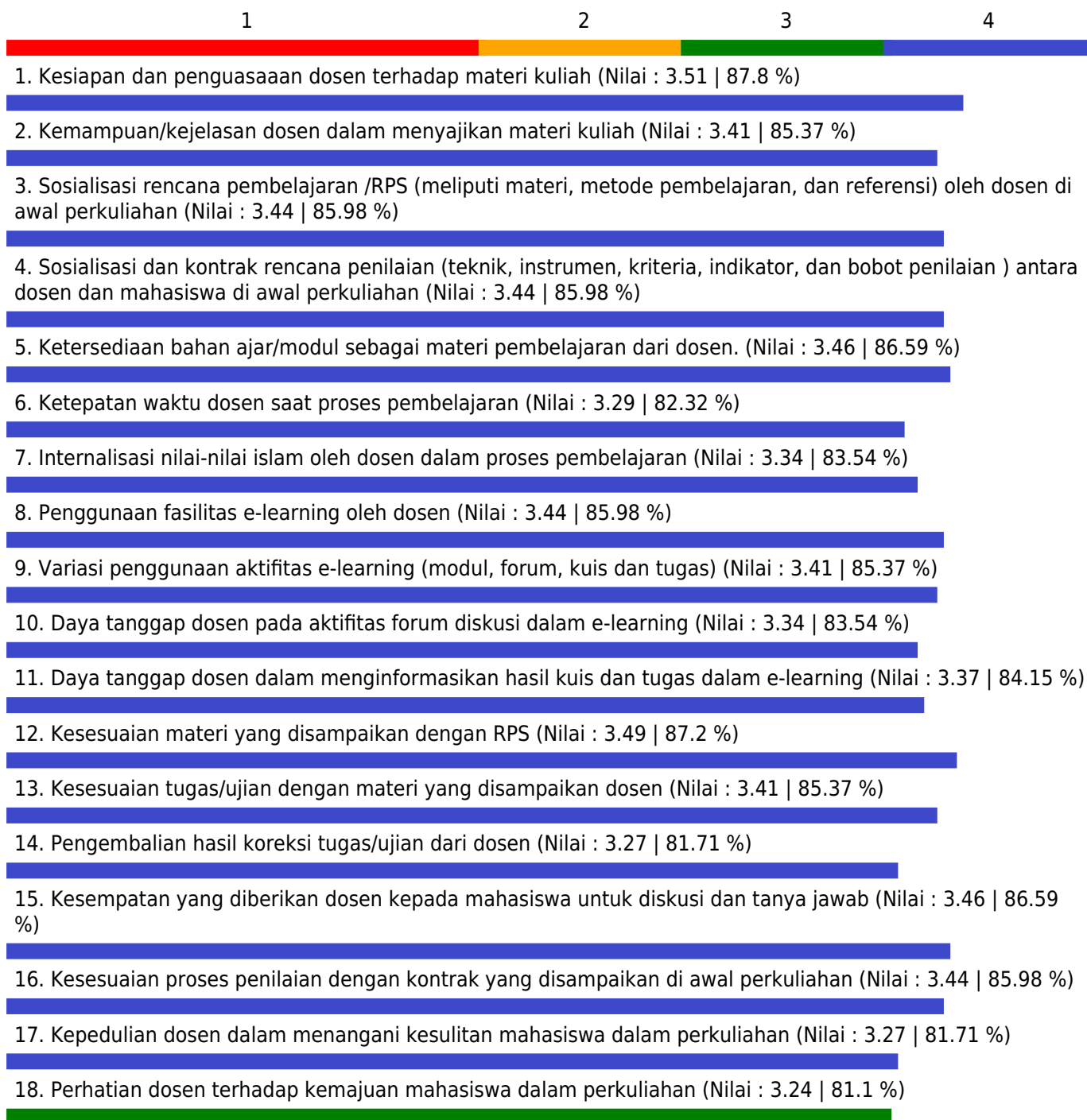
Keterangan Nilai

1.00 - 1.75 = Kurang; 1.75 - 2.50 = Cukup; 2.50 - 3.25 = Baik; 3.35 - 4.00 = Sangat Baik



## GRAFIK PENILAIAN MAHASISWA TERHADAP PERKULIAHAN SEMESTER GANJIL TAHUN AKADEMIK 2020/2021

Fakultas - Program Studi : Ekonomi dan Bisnis - Manajemen  
 Mata Kuliah : MET. KUANT. PENG. KEPUTUSAN  
 Dosen : EKA TRESNA GUMELAR, S.T., M.M. /  
 Kelas : H  
 Indeks Pembelajaran : 3.39



Catatan :

Jumlah Peserta = 44

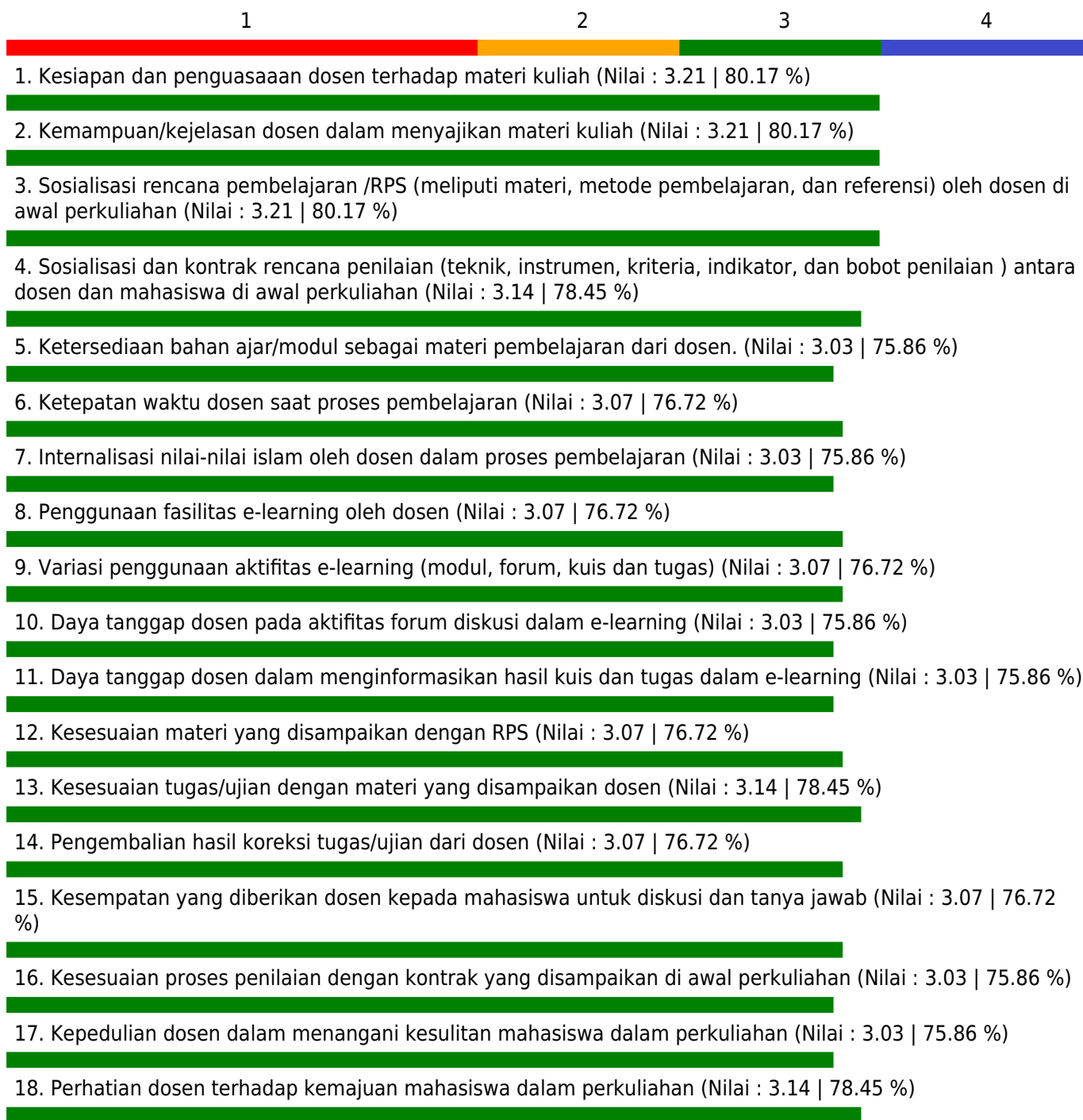
Jumlah Peserta yang menjawab = 41

Keterangan Nilai

1.00 - 1.75 = Kurang; 1.75 - 2.50 = Cukup; 2.50 - 3.25 = Baik; 3.35 - 4.00 = Sangat Baik

## GRAFIK PENILAIAN MAHASISWA TERHADAP PERKULIAHAN SEMESTER GANJIL TAHUN AKADEMIK 2020/2021

Fakultas - Program Studi : Ekonomi dan Bisnis - Manajemen  
Mata Kuliah : MAN. KEUANGAN  
Dosen : ENENG NUR HASANAH, S.MB., M.S.M. /  
Kelas : H  
Indeks Pembelajaran : 3.14



Catatan :

Jumlah Peserta = 34

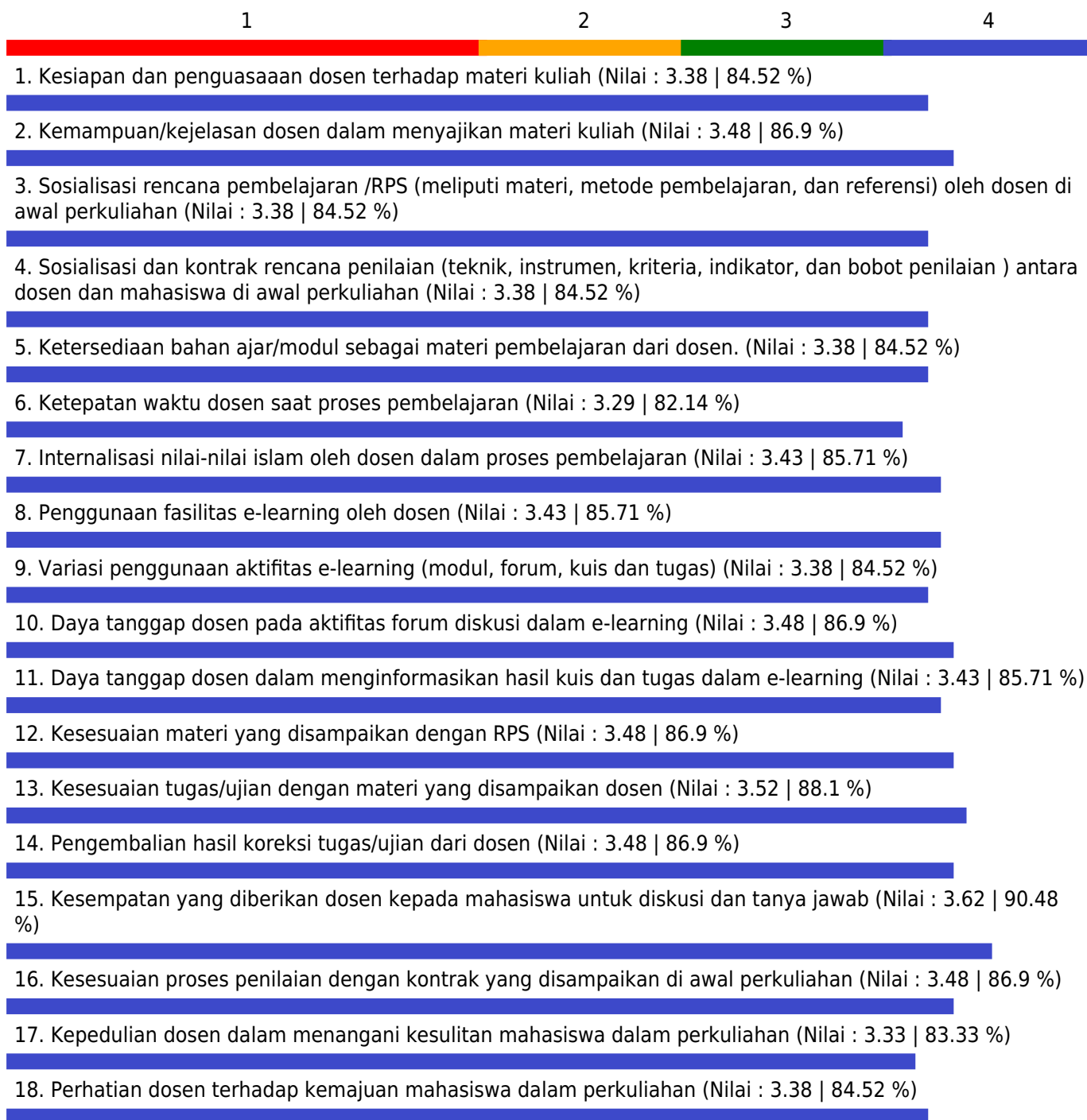
Jumlah Peserta yang menjawab = 27

Keterangan Nilai

1.00 - 1.75 = Kurang; 1.75 - 2.50 = Cukup; 2.50 - 3.25 = Baik; 3.35 - 4.00 = Sangat Baik

## GRAFIK PENILAIAN MAHASISWA TERHADAP PERKULIAHAN SEMESTER GANJIL TAHUN AKADEMIK 2020/2021

Fakultas - Program Studi : Ekonomi dan Bisnis - Manajemen  
Mata Kuliah : LAB. MAN. KEUANGAN  
Dosen : ENENG NUR HASANAH, S.MB., M.S.M. /  
Kelas : C  
Indeks Pembelajaran : 3.4



Catatan :

Jumlah Peserta = 20

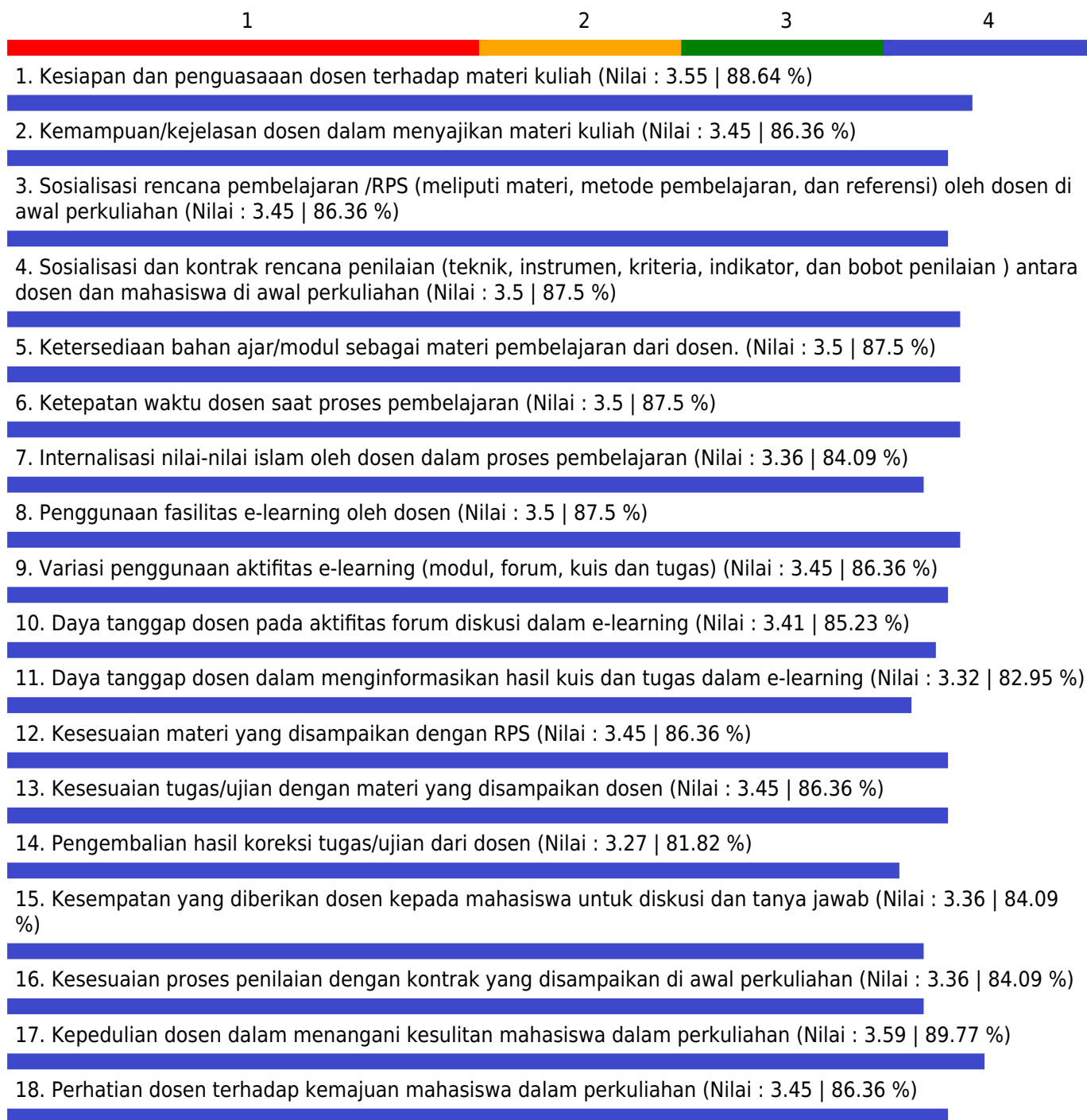
Jumlah Peserta yang menjawab = 20

Keterangan Nilai

1.00 - 1.75 = Kurang; 1.75 - 2.50 = Cukup; 2.50 - 3.25 = Baik; 3.35 - 4.00 = Sangat Baik

## GRAFIK PENILAIAN MAHASISWA TERHADAP PERKULIAHAN SEMESTER GANJIL TAHUN AKADEMIK 2020/2021

Fakultas - Program Studi : Ekonomi dan Bisnis - Manajemen  
Mata Kuliah : WORKSHOP KEWIRAUSAHAAN  
Dosen : ENENG NUR HASANAH, S.MB., M.S.M. /  
Kelas : I  
Indeks Pembelajaran : 3.44



Catatan :

Jumlah Peserta = 22

Jumlah Peserta yang menjawab = 22

Keterangan Nilai

1.00 - 1.75 = Kurang; 1.75 - 2.50 = Cukup; 2.50 - 3.25 = Baik; 3.35 - 4.00 = Sangat Baik

## GRAFIK PENILAIAN MAHASISWA TERHADAP PERKULIAHAN SEMESTER GANJIL TAHUN AKADEMIK 2020/2021

Fakultas - Program Studi : Ekonomi dan Bisnis - Manajemen  
Mata Kuliah : WORKSHOP KEWIRAUSAHAAN  
Dosen : ENENG NUR HASANAH, S.MB., M.S.M. /  
Kelas : J  
Indeks Pembelajaran : 3.2



Catatan :

Jumlah Peserta = 22

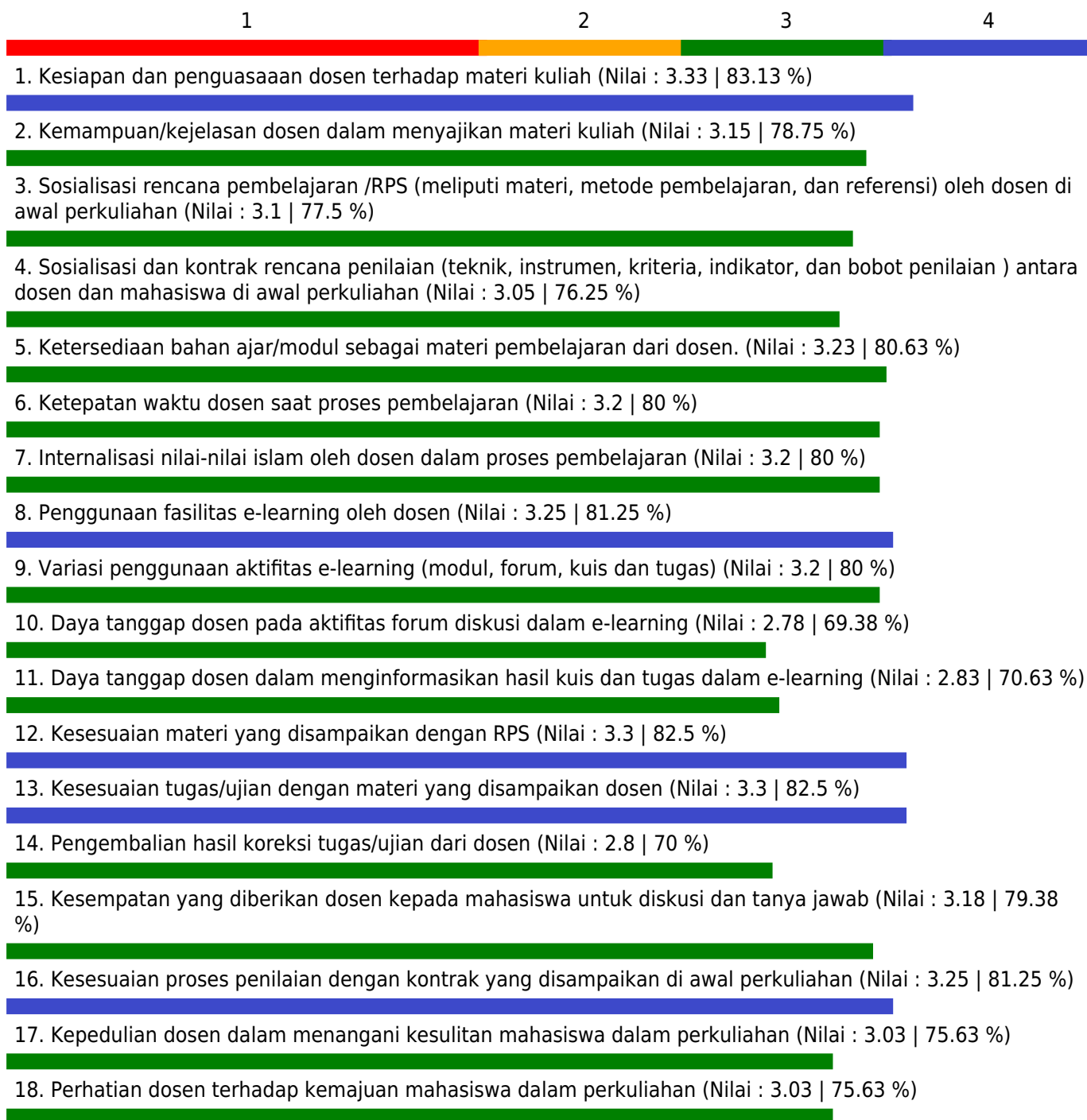
Jumlah Peserta yang menjawab = 21

Keterangan Nilai

1.00 - 1.75 = Kurang; 1.75 - 2.50 = Cukup; 2.50 - 3.25 = Baik; 3.35 - 4.00 = Sangat Baik

## GRAFIK PENILAIAN MAHASISWA TERHADAP PERKULIAHAN SEMESTER GANJIL TAHUN AKADEMIK 2020/2021

Fakultas - Program Studi : Ekonomi dan Bisnis - Manajemen  
Mata Kuliah : FILSAFAT DASAR  
Dosen : FIRMAN SHAKTI FIRDAUS, S.H.I., M.SC., P.HD /  
Kelas : F  
Indeks Pembelajaran : 3.12



Catatan :

Jumlah Peserta = 41

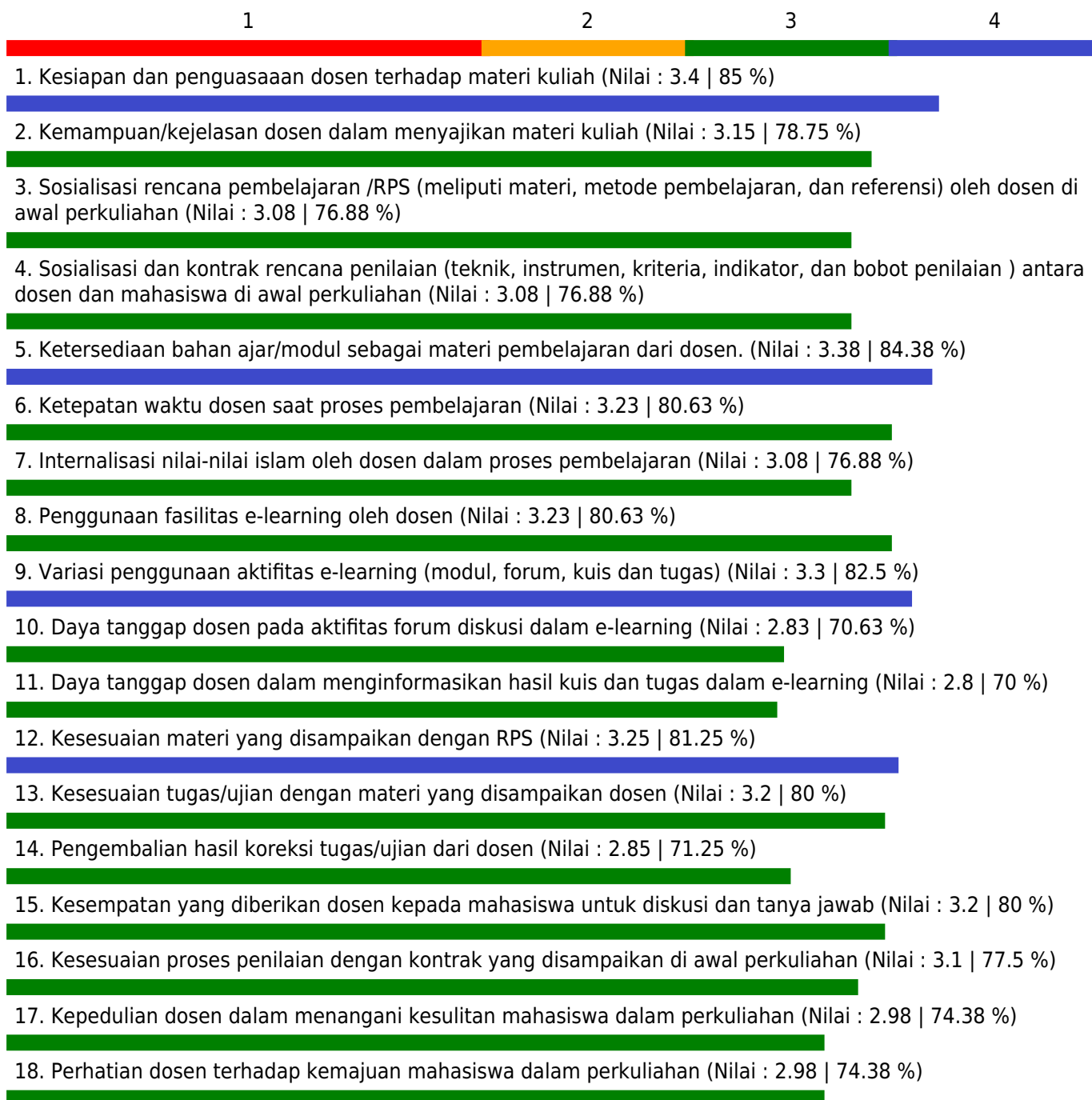
Jumlah Peserta yang menjawab = 40

Keterangan Nilai

1.00 - 1.75 = Kurang; 1.75 - 2.50 = Cukup; 2.50 - 3.25 = Baik; 3.35 - 4.00 = Sangat Baik

## GRAFIK PENILAIAN MAHASISWA TERHADAP PERKULIAHAN SEMESTER GANJIL TAHUN AKADEMIK 2020/2021

Fakultas - Program Studi : Ekonomi dan Bisnis - Manajemen  
Mata Kuliah : FILSAFAT DASAR  
Dosen : FIRMAN SHAKTI FIRDAUS, S.H.I., M.SC., P.HD /  
Kelas : G  
Indeks Pembelajaran : 3.13



Catatan :

Jumlah Peserta = 40

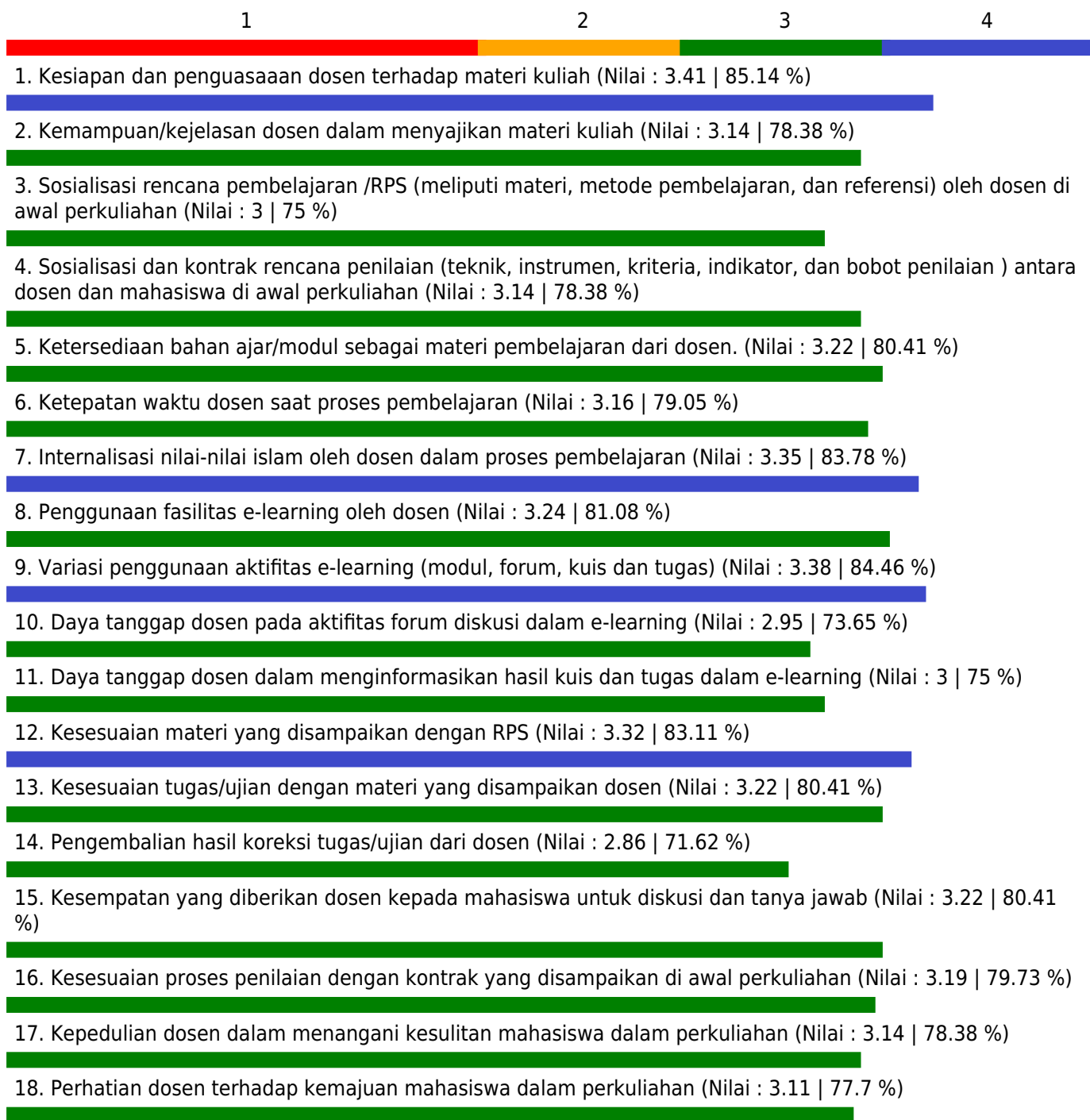
Jumlah Peserta yang menjawab = 39

Keterangan Nilai

1.00 - 1.75 = Kurang; 1.75 - 2.50 = Cukup; 2.50 - 3.25 = Baik; 3.35 - 4.00 = Sangat Baik

## GRAFIK PENILAIAN MAHASISWA TERHADAP PERKULIAHAN SEMESTER GANJIL TAHUN AKADEMIK 2020/2021

Fakultas - Program Studi : Ekonomi dan Bisnis - Manajemen  
Mata Kuliah : FILSAFAT DASAR  
Dosen : FIRMAN SHAKTI FIRDAUS, S.H.I., M.SC., P.HD /  
Kelas : H  
Indeks Pembelajaran : 3.17



Catatan :

Jumlah Peserta = 40

Jumlah Peserta yang menjawab = 36

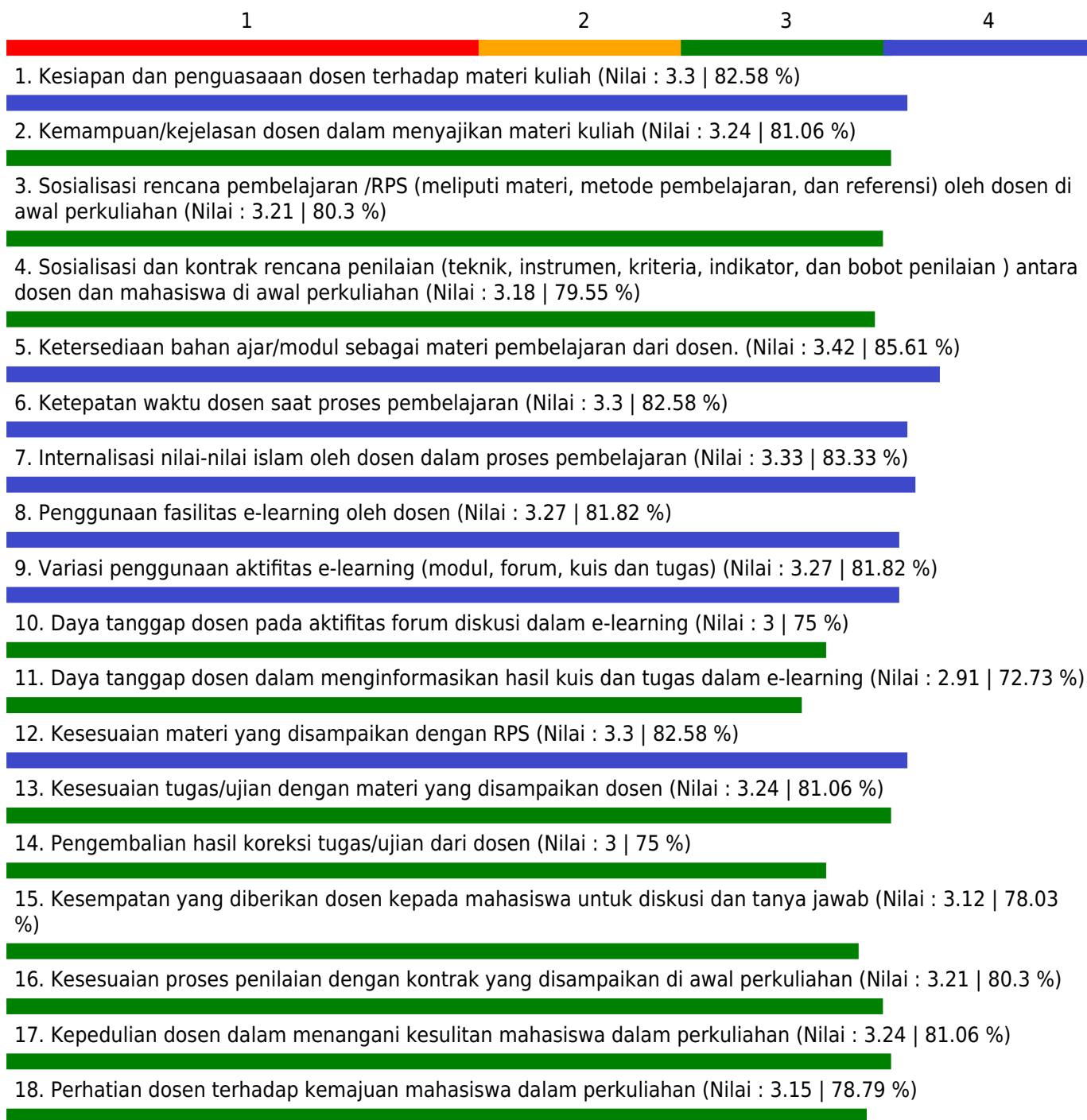
Keterangan Nilai

1.00 - 1.75 = Kurang; 1.75 - 2.50 = Cukup; 2.50 - 3.25 = Baik; 3.35 - 4.00 = Sangat Baik



## GRAFIK PENILAIAN MAHASISWA TERHADAP PERKULIAHAN SEMESTER GANJIL TAHUN AKADEMIK 2020/2021

Fakultas - Program Studi : Ekonomi dan Bisnis - Manajemen  
Mata Kuliah : FILSAFAT DASAR  
Dosen : FIRMAN SHAKTI FIRDAUS, S.H.I., M.SC., P.HD /  
Kelas : I  
Indeks Pembelajaran : 3.21



Catatan :

Jumlah Peserta = 34

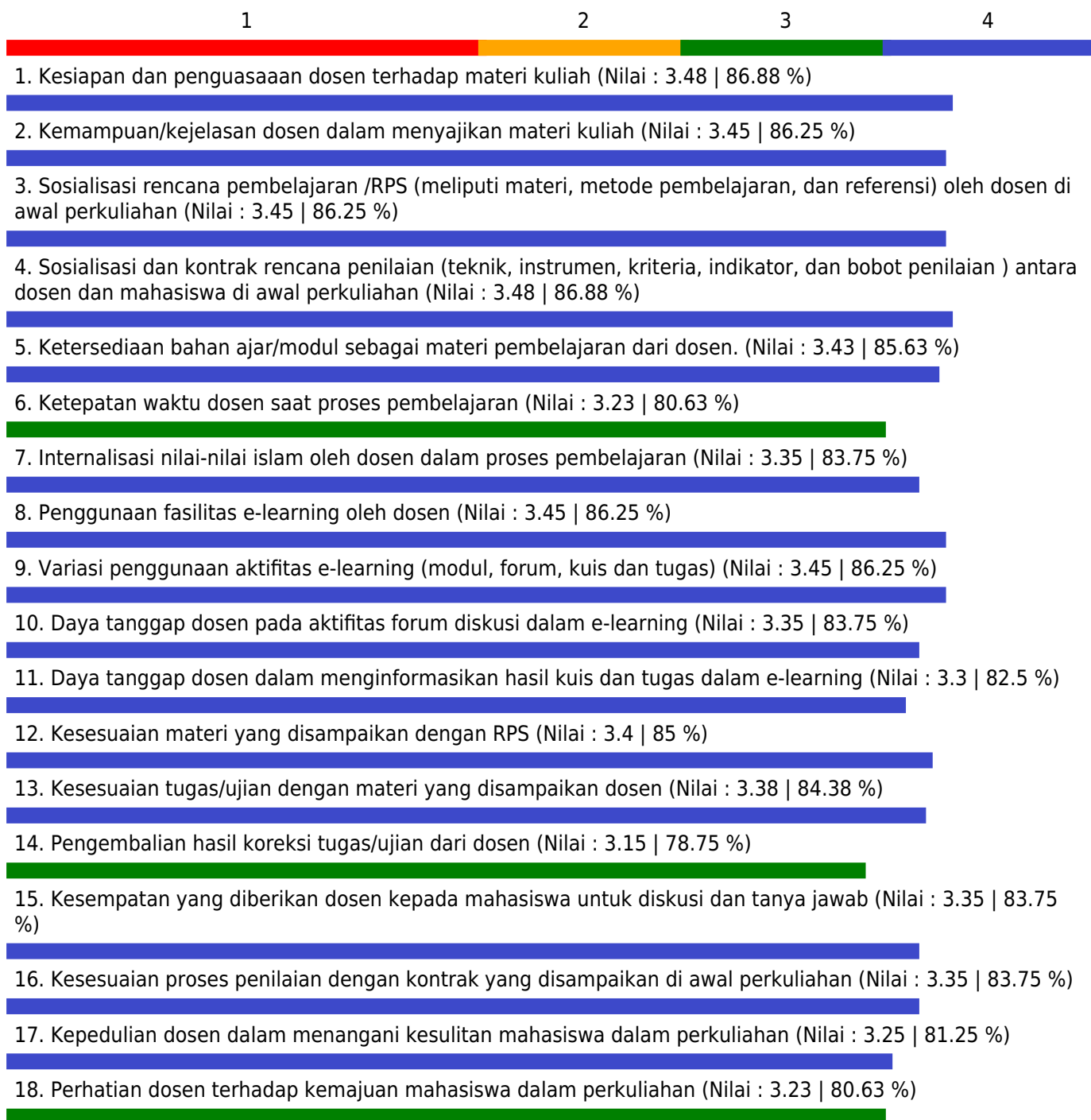
Jumlah Peserta yang menjawab = 33

Keterangan Nilai

1.00 - 1.75 = Kurang; 1.75 - 2.50 = Cukup; 2.50 - 3.25 = Baik; 3.35 - 4.00 = Sangat Baik

## GRAFIK PENILAIAN MAHASISWA TERHADAP PERKULIAHAN SEMESTER GANJIL TAHUN AKADEMIK 2020/2021

Fakultas - Program Studi : Ekonomi dan Bisnis - Manajemen  
 Mata Kuliah : MAN. SDM ISLAMI  
 Dosen : FIRMAN SHAKTI FIRDAUS, S.H.I., M.SC., P.HD /  
 Kelas : D  
 Indeks Pembelajaran : 3.36



Catatan :

Jumlah Peserta = 40

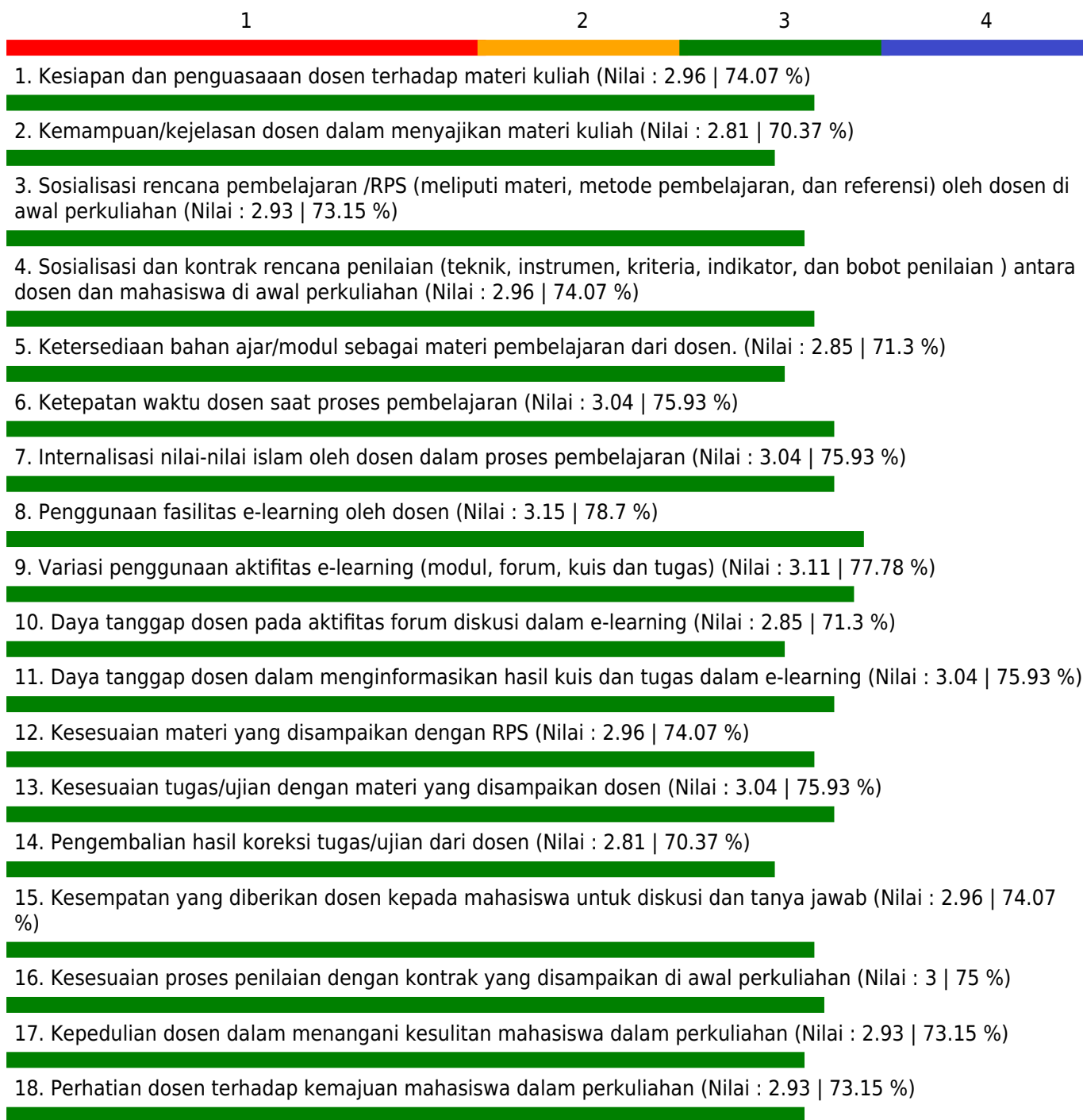
Jumlah Peserta yang menjawab = 40

Keterangan Nilai

1.00 - 1.75 = Kurang; 1.75 - 2.50 = Cukup; 2.50 - 3.25 = Baik; 3.35 - 4.00 = Sangat Baik

## GRAFIK PENILAIAN MAHASISWA TERHADAP PERKULIAHAN SEMESTER GANJIL TAHUN AKADEMIK 2020/2021

Fakultas - Program Studi : Ekonomi dan Bisnis - Manajemen  
Mata Kuliah : MAN. SDM ISLAMI  
Dosen : FIRMAN SHAKTI FIRDAUS, S.H.I., M.SC., P.HD /  
Kelas : E  
Indeks Pembelajaran : 3.04



Catatan :

Jumlah Peserta = 29

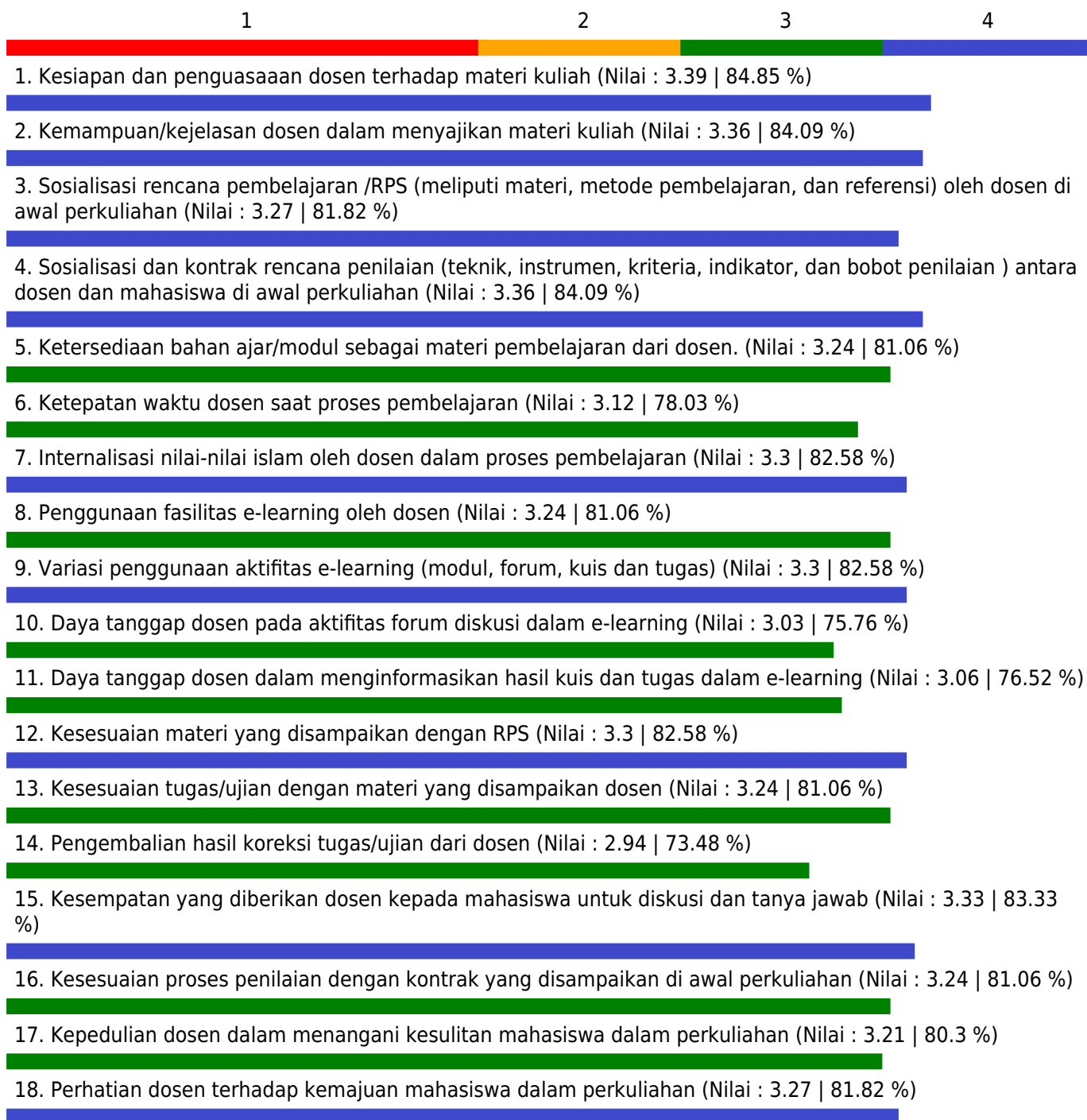
Jumlah Peserta yang menjawab = 25

Keterangan Nilai

1.00 - 1.75 = Kurang; 1.75 - 2.50 = Cukup; 2.50 - 3.25 = Baik; 3.35 - 4.00 = Sangat Baik

## GRAFIK PENILAIAN MAHASISWA TERHADAP PERKULIAHAN SEMESTER GANJIL TAHUN AKADEMIK 2020/2021

Fakultas - Program Studi : Ekonomi dan Bisnis - Manajemen  
 Mata Kuliah : MAN. SDM ISLAMI  
 Dosen : FIRMAN SHAKTI FIRDAUS, S.H.I., M.SC., P.HD /  
 Kelas : F  
 Indeks Pembelajaran : 3.24



Catatan :

Jumlah Peserta = 33

Jumlah Peserta yang menjawab = 32

Keterangan Nilai

1.00 - 1.75 = Kurang; 1.75 - 2.50 = Cukup; 2.50 - 3.25 = Baik; 3.35 - 4.00 = Sangat Baik

## GRAFIK PENILAIAN MAHASISWA TERHADAP PERKULIAHAN SEMESTER GANJIL TAHUN AKADEMIK 2020/2021

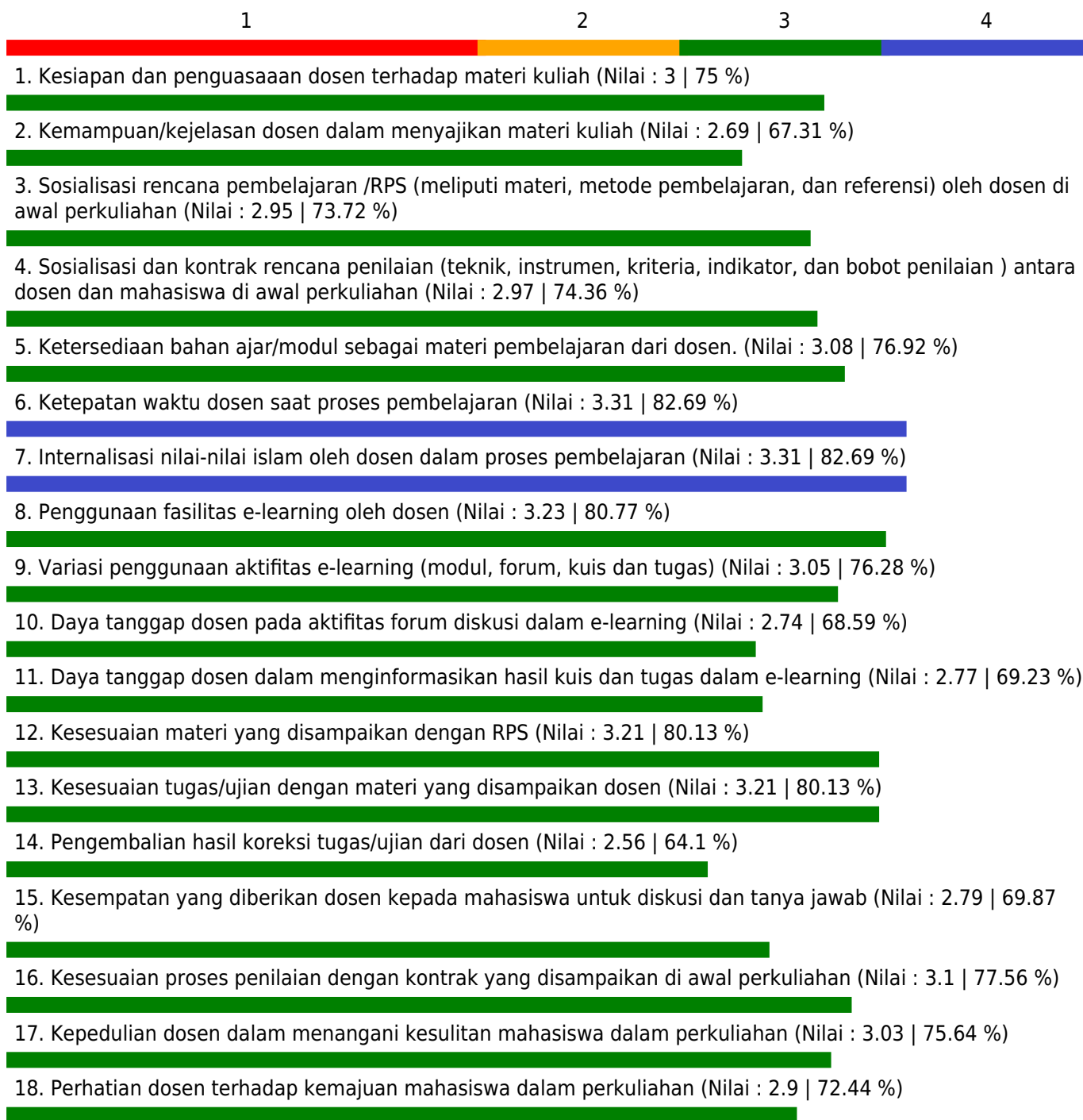
Fakultas - Program Studi : Ekonomi dan Bisnis - Manajemen

Mata Kuliah : PANCASILA

Dosen : HASYIM ADNAN, S.H., M.H. /

Kelas : D

Indeks Pembelajaran : 2.99



Catatan :

Jumlah Peserta = 40

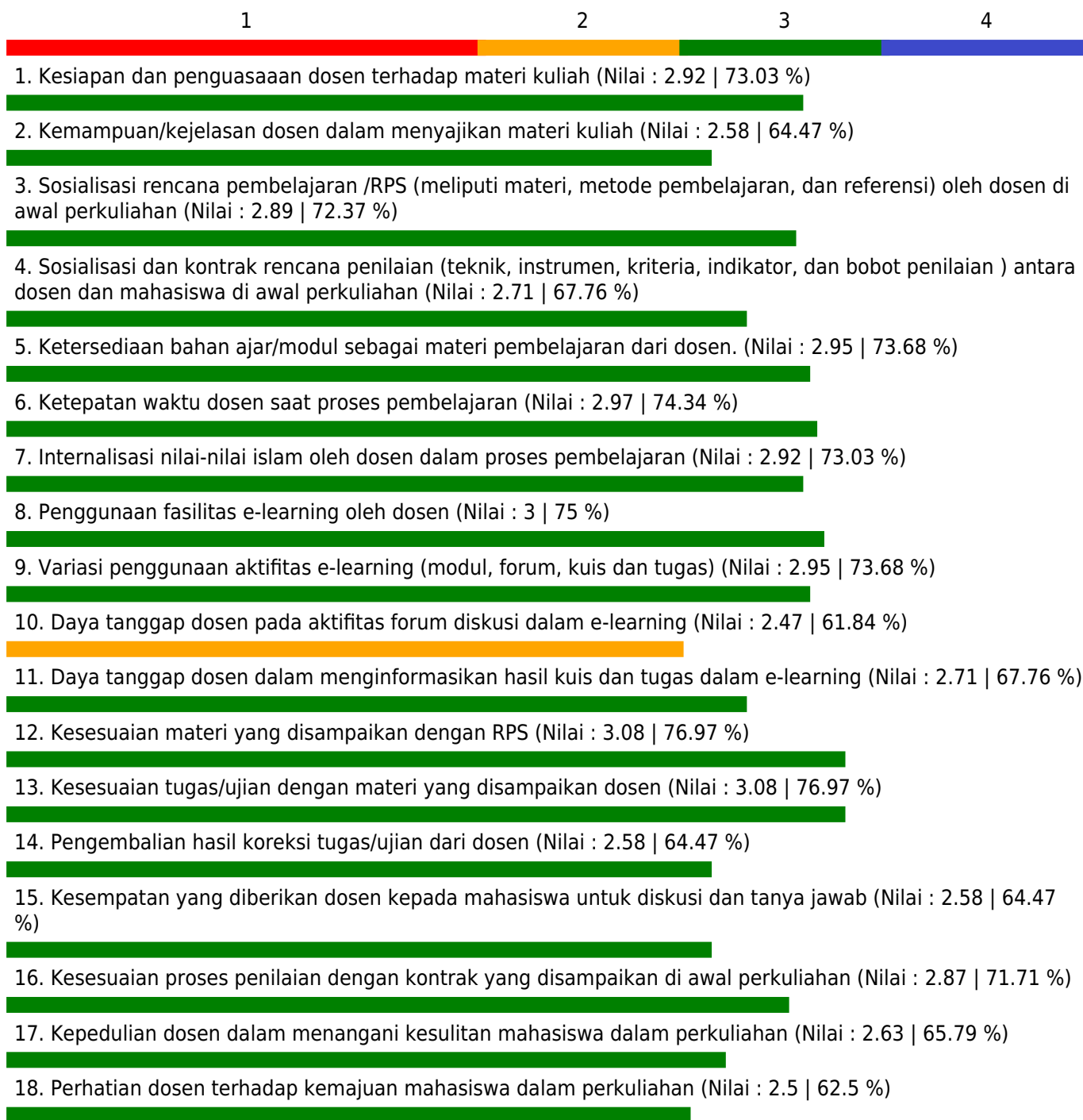
Jumlah Peserta yang menjawab = 39

Keterangan Nilai

1.00 - 1.75 = Kurang; 1.75 - 2.50 = Cukup; 2.50 - 3.25 = Baik; 3.35 - 4.00 = Sangat Baik

## GRAFIK PENILAIAN MAHASISWA TERHADAP PERKULIAHAN SEMESTER GANJIL TAHUN AKADEMIK 2020/2021

Fakultas - Program Studi : Ekonomi dan Bisnis - Manajemen  
Mata Kuliah : PANCASILA  
Dosen : HASYIM ADNAN, S.H., M.H. /  
Kelas : E  
Indeks Pembelajaran : 2.8



Catatan :

Jumlah Peserta = 40

Jumlah Peserta yang menjawab = 38

Keterangan Nilai

1.00 - 1.75 = Kurang; 1.75 - 2.50 = Cukup; 2.50 - 3.25 = Baik; 3.35 - 4.00 = Sangat Baik

## GRAFIK PENILAIAN MAHASISWA TERHADAP PERKULIAHAN SEMESTER GANJIL TAHUN AKADEMIK 2020/2021

Fakultas - Program Studi : Ekonomi dan Bisnis - Manajemen

Mata Kuliah : PANCASILA

Dosen : HASYIM ADNAN, S.H., M.H. /

Kelas : F

Indeks Pembelajaran : 2.69



Catatan :

Jumlah Peserta = 40

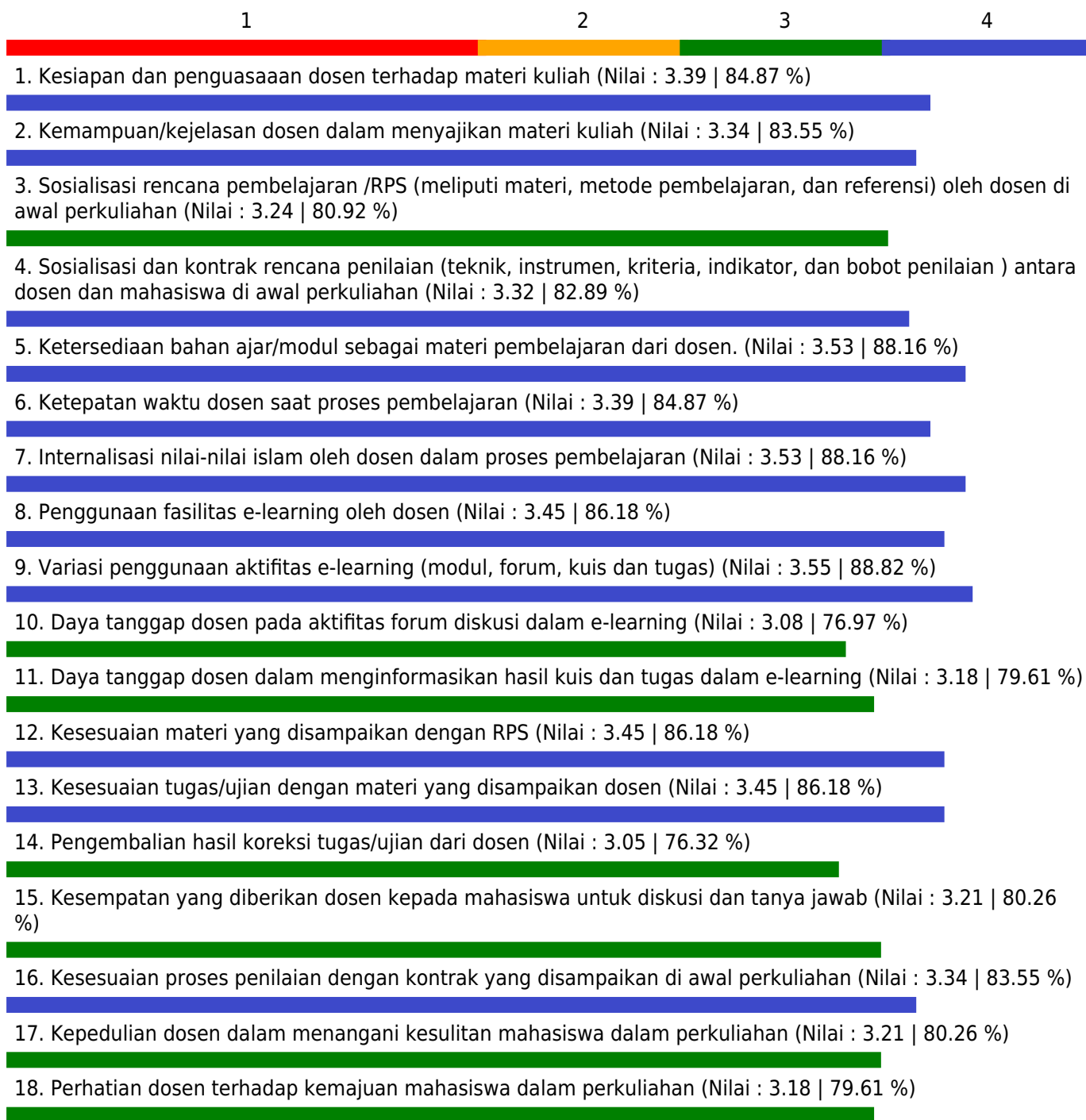
Jumlah Peserta yang menjawab = 40

Keterangan Nilai

1.00 - 1.75 = Kurang; 1.75 - 2.50 = Cukup; 2.50 - 3.25 = Baik; 3.35 - 4.00 = Sangat Baik

## GRAFIK PENILAIAN MAHASISWA TERHADAP PERKULIAHAN SEMESTER GANJIL TAHUN AKADEMIK 2020/2021

Fakultas - Program Studi : Ekonomi dan Bisnis - Manajemen  
 Mata Kuliah : PAI V (SEJARAH ISLAM)  
 Dosen : HENDI SUHENDI, S.SOS.I., M.M. /  
 Kelas : D  
 Indeks Pembelajaran : 3.34



Catatan :

Jumlah Peserta = 41

Jumlah Peserta yang menjawab = 37

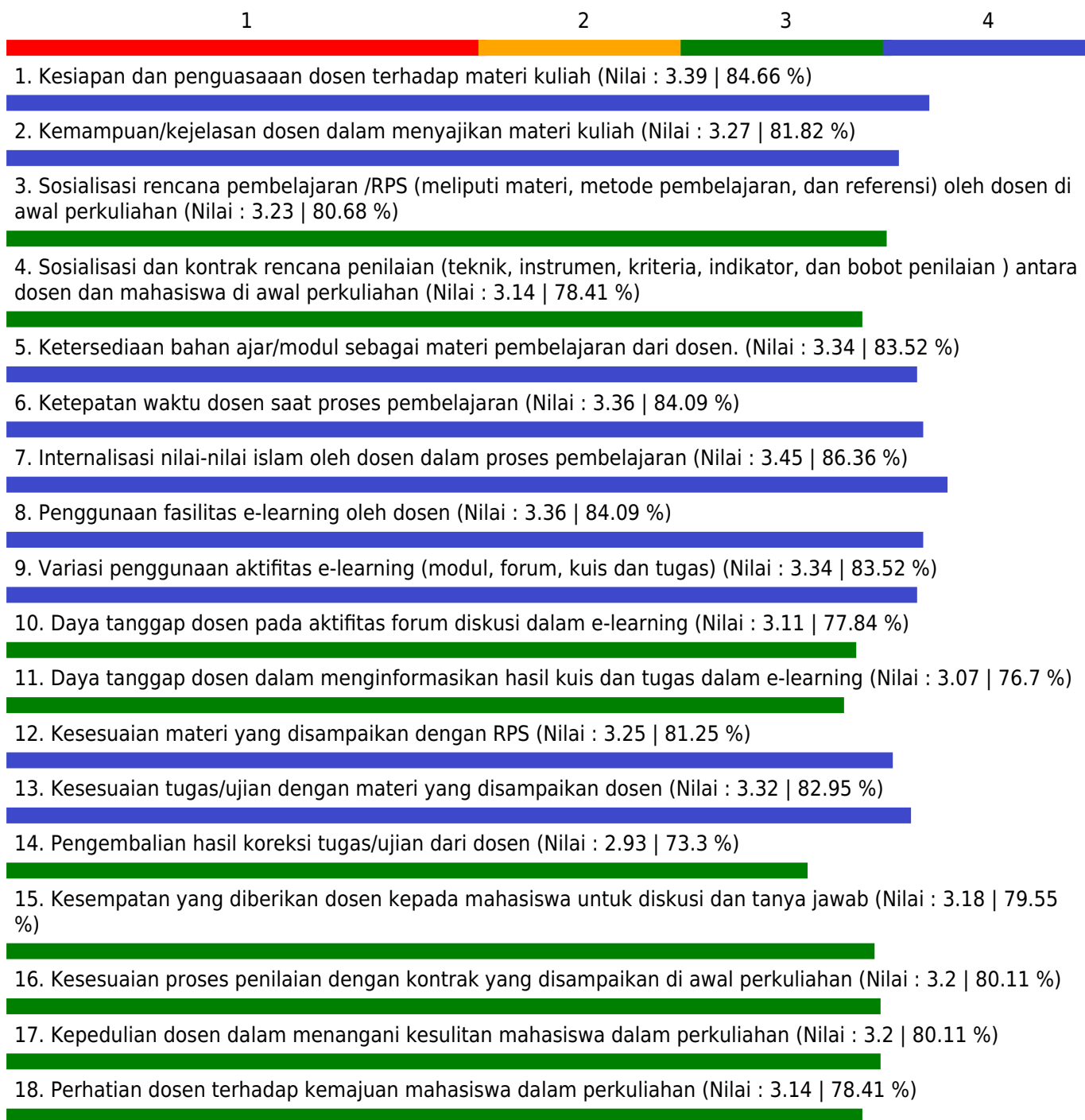
Keterangan Nilai

1.00 - 1.75 = Kurang; 1.75 - 2.50 = Cukup; 2.50 - 3.25 = Baik; 3.35 - 4.00 = Sangat Baik



## GRAFIK PENILAIAN MAHASISWA TERHADAP PERKULIAHAN SEMESTER GANJIL TAHUN AKADEMIK 2020/2021

Fakultas - Program Studi : Ekonomi dan Bisnis - Manajemen  
 Mata Kuliah : PAI V (SEJARAH ISLAM)  
 Dosen : HENDI SUHENDI, S.SOS.I., M.M. /  
 Kelas : E  
 Indeks Pembelajaran : 3.24



Catatan :

Jumlah Peserta = 44

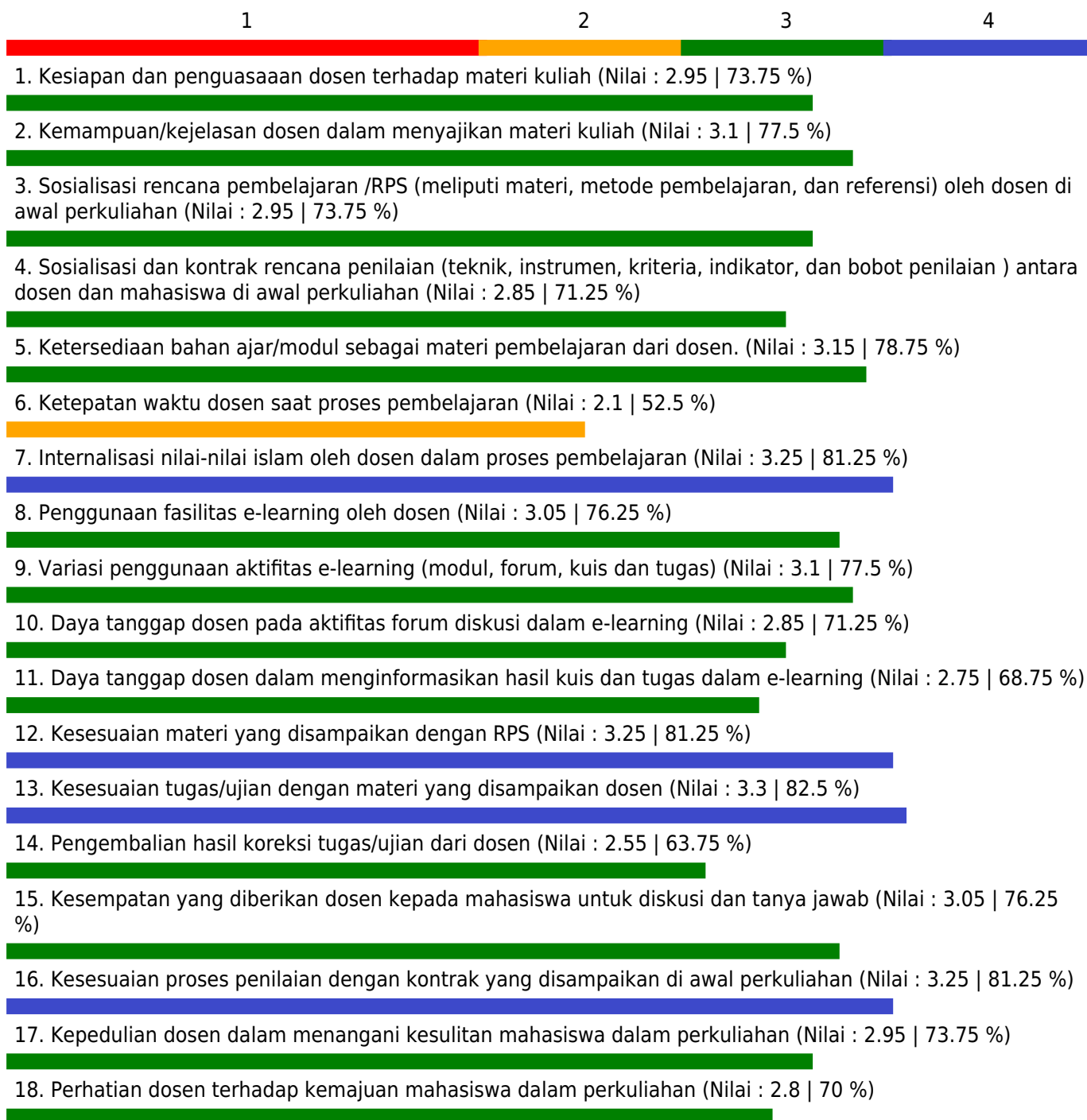
Jumlah Peserta yang menjawab = 44

Keterangan Nilai

1.00 - 1.75 = Kurang; 1.75 - 2.50 = Cukup; 2.50 - 3.25 = Baik; 3.35 - 4.00 = Sangat Baik

## GRAFIK PENILAIAN MAHASISWA TERHADAP PERKULIAHAN SEMESTER GANJIL TAHUN AKADEMIK 2020/2021

Fakultas - Program Studi : Ekonomi dan Bisnis - Manajemen  
 Mata Kuliah : PAI III (FIQIH MUAMALAT)  
 Dosen : IFA HANIFIA SENJIATI., S.SY., M.SI. /  
 Kelas : H  
 Indeks Pembelajaran : 2.98



Catatan :

Jumlah Peserta = 22

Jumlah Peserta yang menjawab = 19

Keterangan Nilai

1.00 - 1.75 = Kurang; 1.75 - 2.50 = Cukup; 2.50 - 3.25 = Baik; 3.35 - 4.00 = Sangat Baik

## GRAFIK PENILAIAN MAHASISWA TERHADAP PERKULIAHAN SEMESTER GANJIL TAHUN AKADEMIK 2020/2021

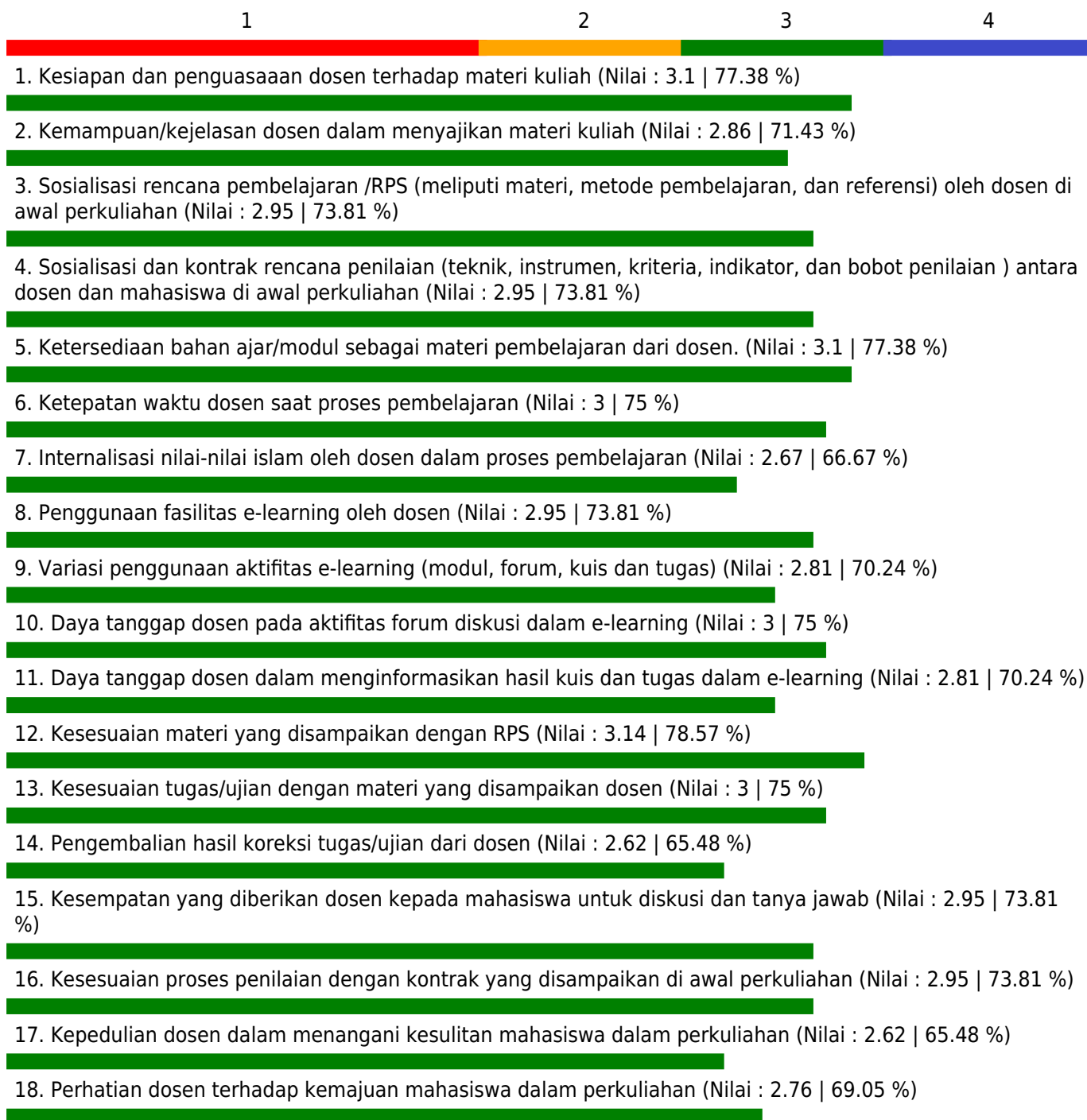
Fakultas - Program Studi : Ekonomi dan Bisnis - Manajemen

Mata Kuliah : MAN. KEUANGAN

Dosen : LASMANAH, S.E., M.SI. /

Kelas : E

Indeks Pembelajaran : 2.9



Catatan :

Jumlah Peserta = 31

Jumlah Peserta yang menjawab = 21

Keterangan Nilai

1.00 - 1.75 = Kurang; 1.75 - 2.50 = Cukup; 2.50 - 3.25 = Baik; 3.35 - 4.00 = Sangat Baik

## GRAFIK PENILAIAN MAHASISWA TERHADAP PERKULIAHAN SEMESTER GANJIL TAHUN AKADEMIK 2020/2021

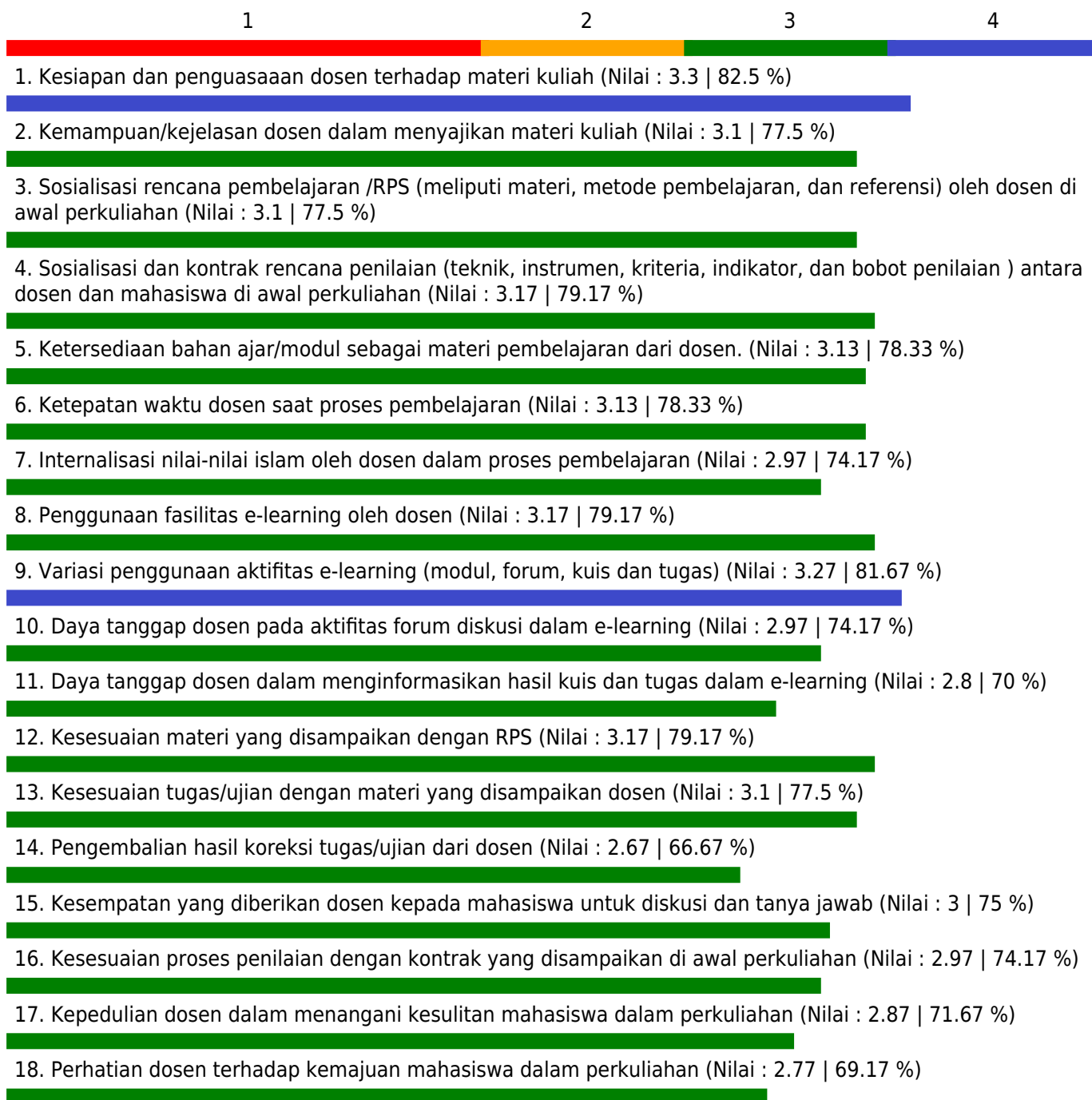
Fakultas - Program Studi : Ekonomi dan Bisnis - Manajemen

Mata Kuliah : MAN. KEUANGAN

Dosen : LASMANAH, S.E., M.SI. /

Kelas : F

Indeks Pembelajaran : 3.03



Catatan :

Jumlah Peserta = 30

Jumlah Peserta yang menjawab = 30

Keterangan Nilai

1.00 - 1.75 = Kurang; 1.75 - 2.50 = Cukup; 2.50 - 3.25 = Baik; 3.35 - 4.00 = Sangat Baik

## GRAFIK PENILAIAN MAHASISWA TERHADAP PERKULIAHAN SEMESTER GANJIL TAHUN AKADEMIK 2020/2021

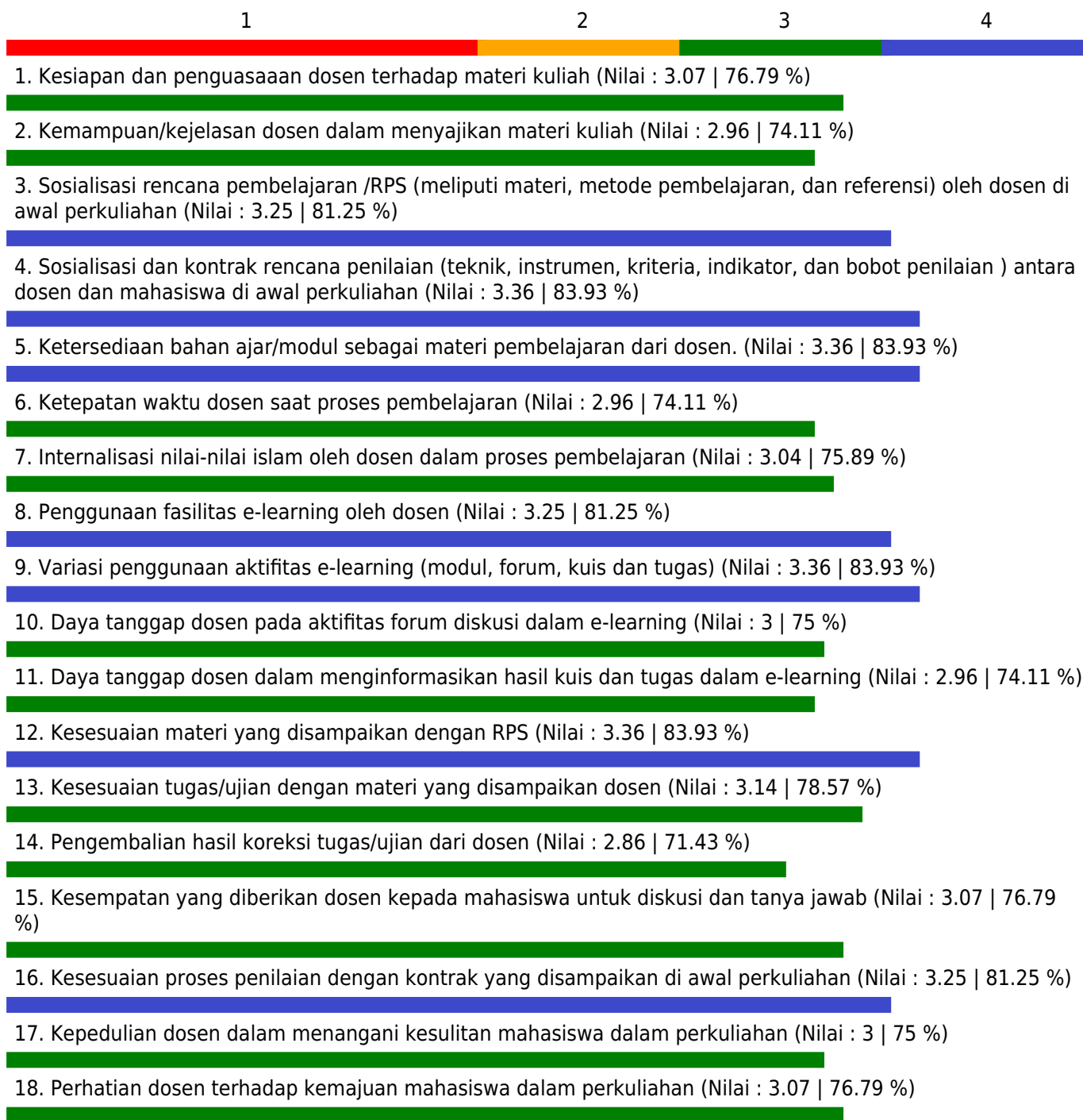
Fakultas - Program Studi : Ekonomi dan Bisnis - Manajemen

Mata Kuliah : MAN. KEUANGAN

Dosen : LASMANAH, S.E., M.SI. /

Kelas : G

Indeks Pembelajaran : 3.09



Catatan :

Jumlah Peserta = 29

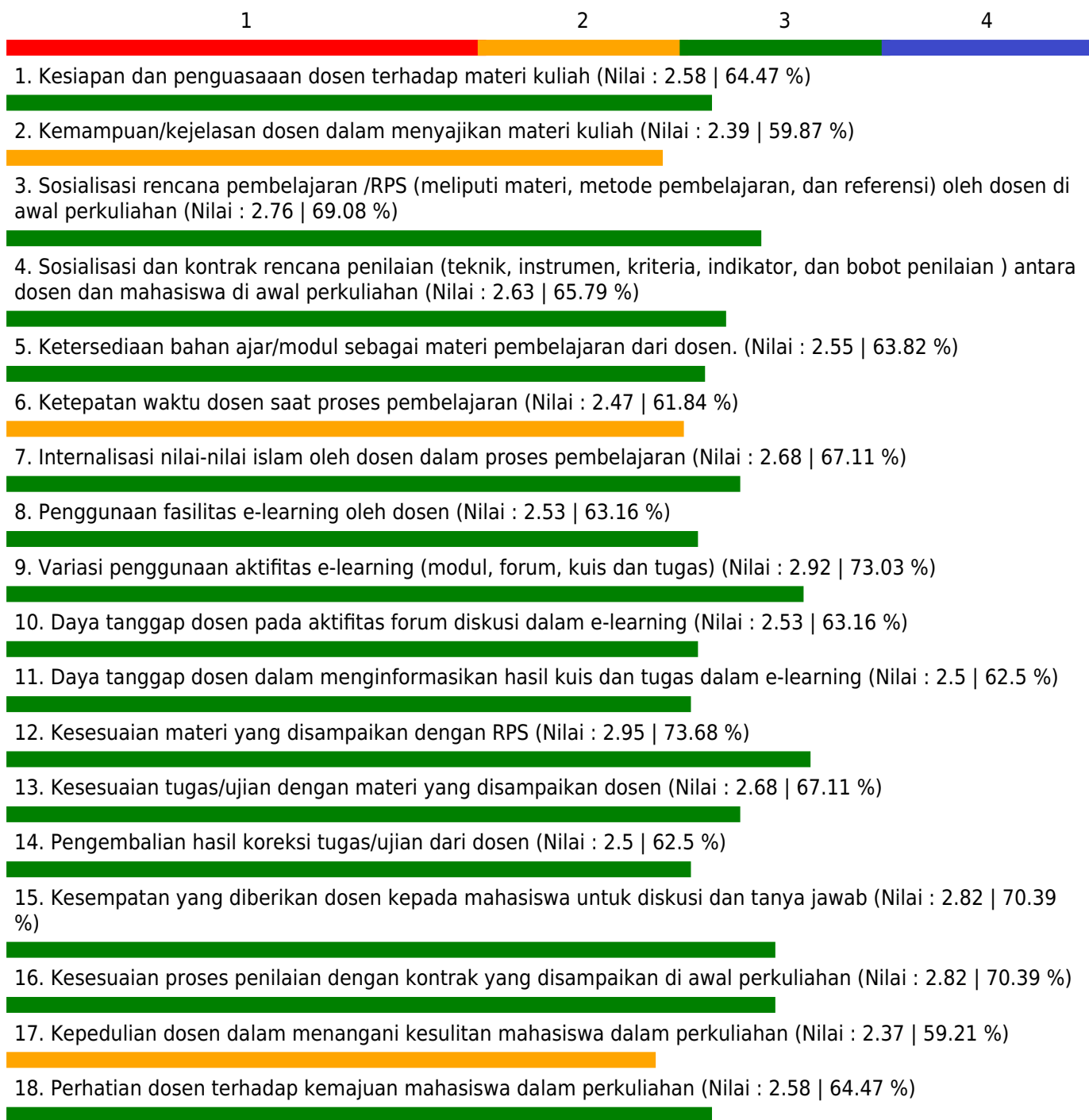
Jumlah Peserta yang menjawab = 25

Keterangan Nilai

1.00 - 1.75 = Kurang; 1.75 - 2.50 = Cukup; 2.50 - 3.25 = Baik; 3.35 - 4.00 = Sangat Baik

## GRAFIK PENILAIAN MAHASISWA TERHADAP PERKULIAHAN SEMESTER GANJIL TAHUN AKADEMIK 2020/2021

Fakultas - Program Studi : Ekonomi dan Bisnis - Manajemen  
Mata Kuliah : TEORI PORTOFOLIO & AN. INVESTASI  
Dosen : LASMANAH, S.E., M.SI. /  
Kelas : A  
Indeks Pembelajaran : 2.62



Catatan :

Jumlah Peserta = 40

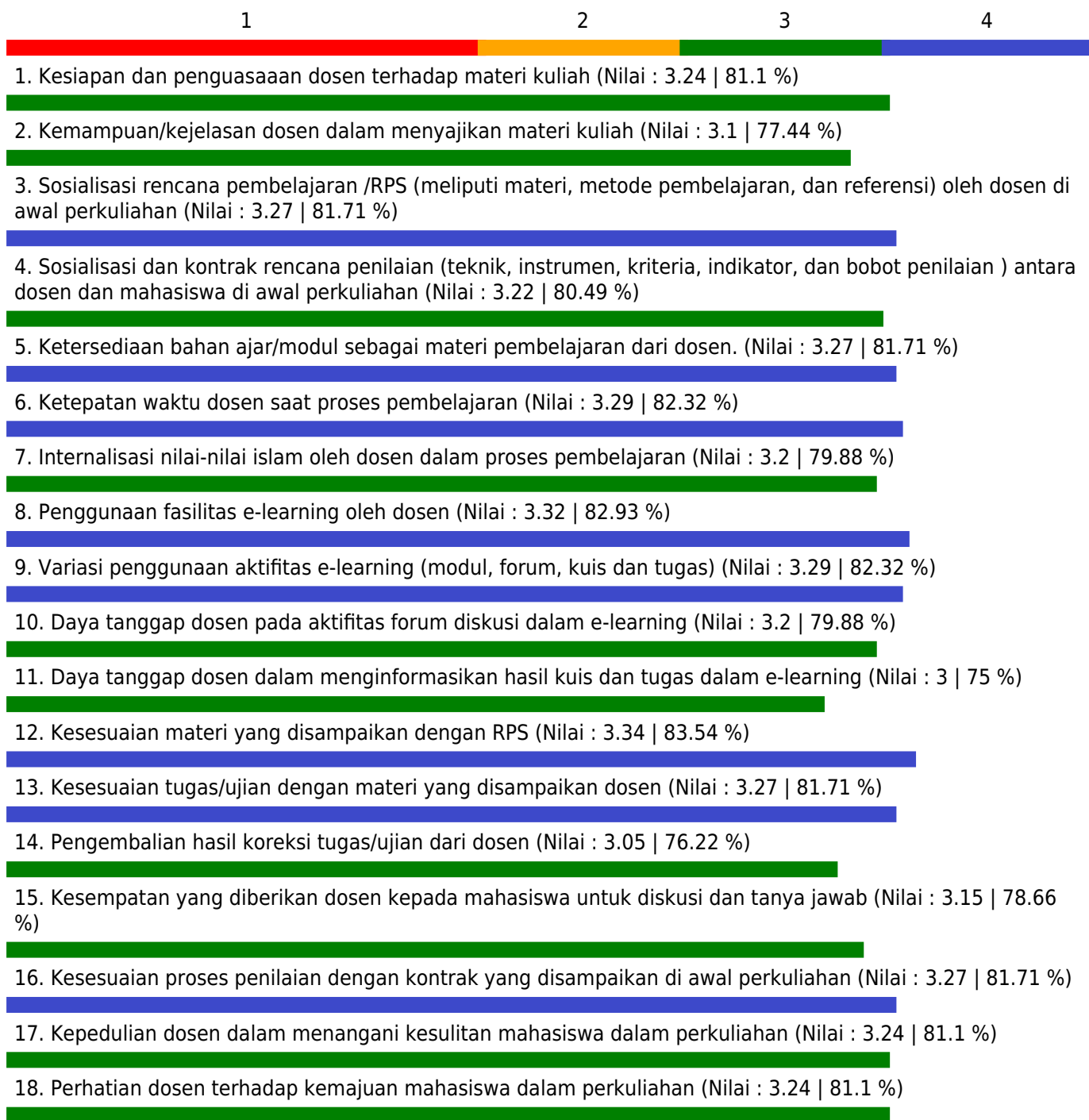
Jumlah Peserta yang menjawab = 36

Keterangan Nilai

1.00 - 1.75 = Kurang; 1.75 - 2.50 = Cukup; 2.50 - 3.25 = Baik; 3.35 - 4.00 = Sangat Baik

## GRAFIK PENILAIAN MAHASISWA TERHADAP PERKULIAHAN SEMESTER GANJIL TAHUN AKADEMIK 2020/2021

Fakultas - Program Studi : Ekonomi dan Bisnis - Manajemen  
 Mata Kuliah : TEORI PORTOFOLIO & AN. INVESTASI  
 Dosen : LASMANAH, S.E., M.SI. /  
 Kelas : B  
 Indeks Pembelajaran : 3.2



Catatan :

Jumlah Peserta = 40

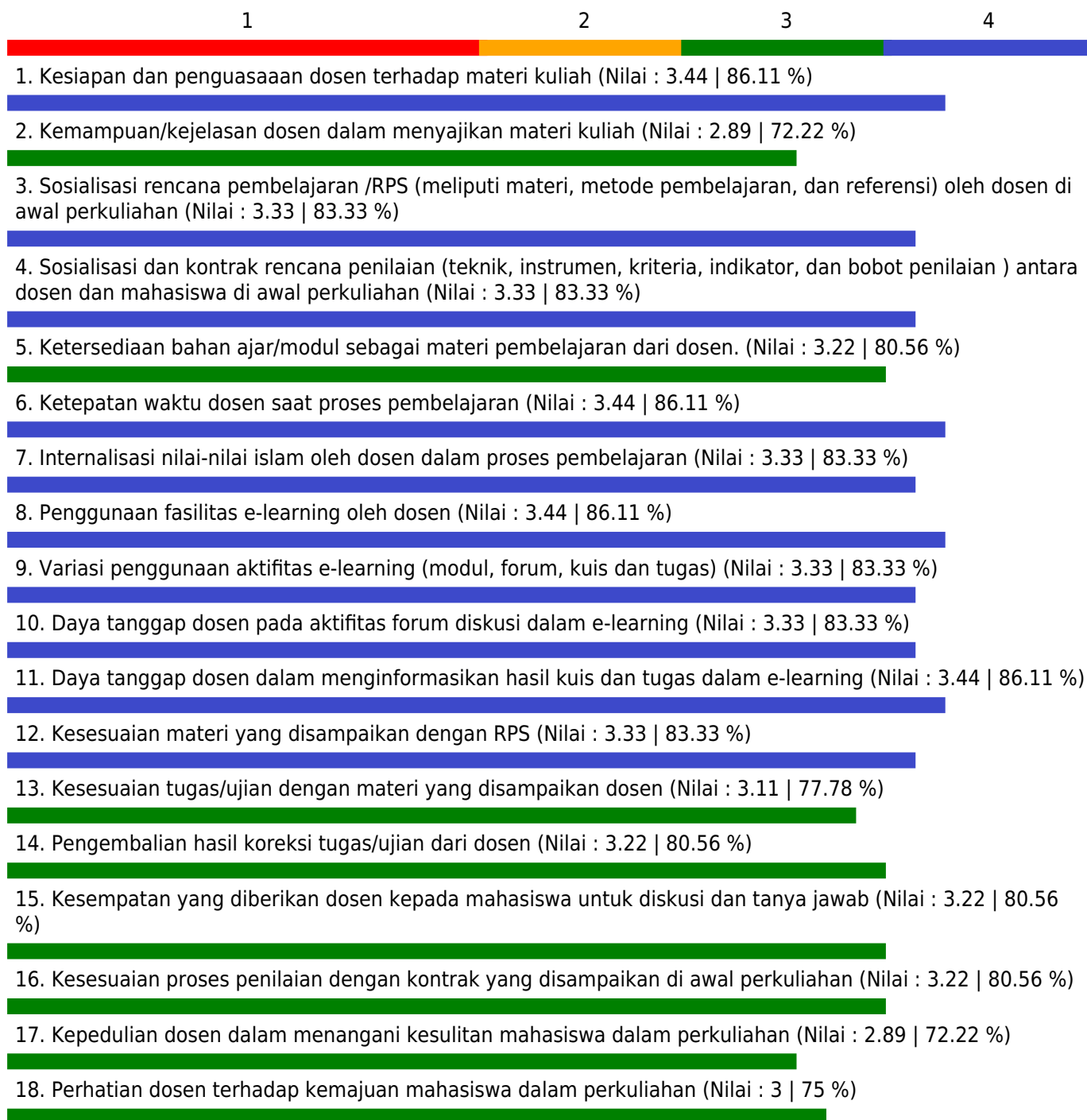
Jumlah Peserta yang menjawab = 40

Keterangan Nilai

1.00 - 1.75 = Kurang; 1.75 - 2.50 = Cukup; 2.50 - 3.25 = Baik; 3.35 - 4.00 = Sangat Baik

## GRAFIK PENILAIAN MAHASISWA TERHADAP PERKULIAHAN SEMESTER GANJIL TAHUN AKADEMIK 2020/2021

Fakultas - Program Studi : Ekonomi dan Bisnis - Manajemen  
 Mata Kuliah : TEORI PORTOFOLIO & AN. INVESTASI  
 Dosen : LASMANAH, S.E., M.SI. /  
 Kelas : C  
 Indeks Pembelajaran : 3.25



Catatan :

Jumlah Peserta = 10

Jumlah Peserta yang menjawab = 9

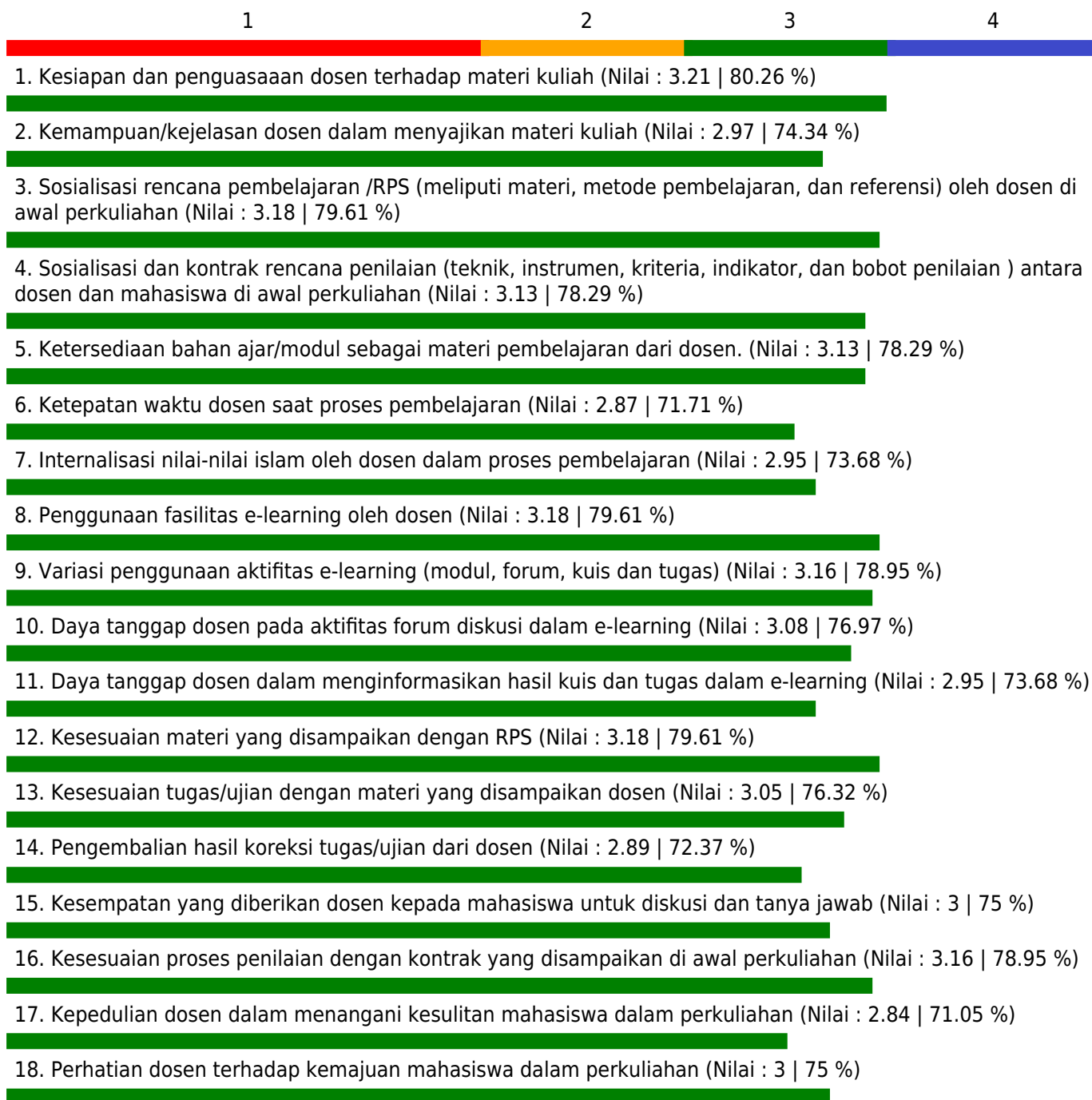
Keterangan Nilai

1.00 - 1.75 = Kurang; 1.75 - 2.50 = Cukup; 2.50 - 3.25 = Baik; 3.35 - 4.00 = Sangat Baik



## GRAFIK PENILAIAN MAHASISWA TERHADAP PERKULIAHAN SEMESTER GANJIL TAHUN AKADEMIK 2020/2021

Fakultas - Program Studi : Ekonomi dan Bisnis - Manajemen  
 Mata Kuliah : PENGANGGARAN PERUSAHAAN  
 Dosen : LASMANAH, S.E., M.SI. /  
 Kelas : F  
 Indeks Pembelajaran : 3.05



Catatan :

Jumlah Peserta = 39

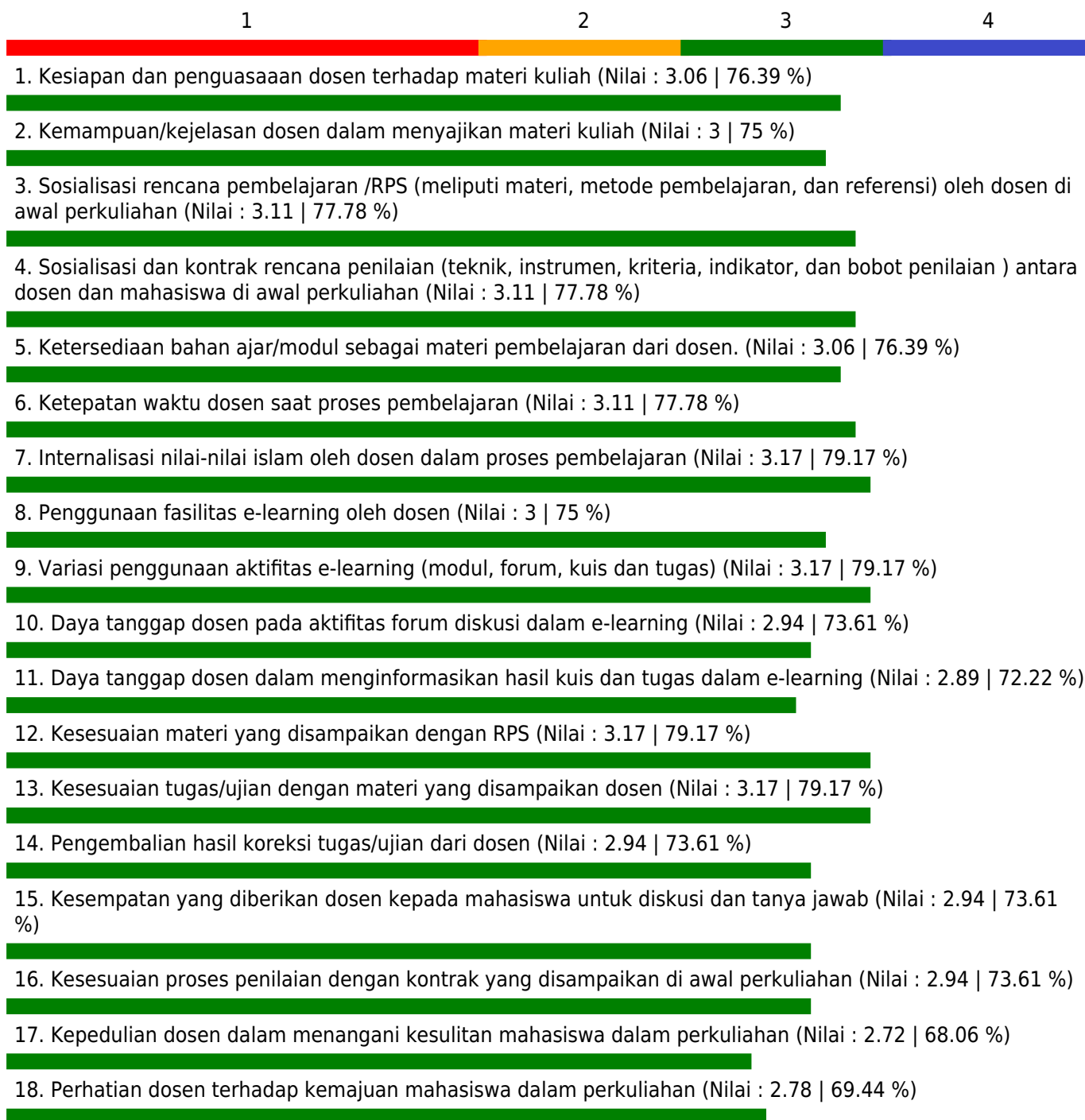
Jumlah Peserta yang menjawab = 36

Keterangan Nilai

1.00 - 1.75 = Kurang; 1.75 - 2.50 = Cukup; 2.50 - 3.25 = Baik; 3.35 - 4.00 = Sangat Baik

## GRAFIK PENILAIAN MAHASISWA TERHADAP PERKULIAHAN SEMESTER GANJIL TAHUN AKADEMIK 2020/2021

Fakultas - Program Studi : Ekonomi dan Bisnis - Manajemen  
Mata Kuliah : PENGANGGARAN PERUSAHAAN  
Dosen : LASMANAH, S.E., M.SI. /  
Kelas : G  
Indeks Pembelajaran : 2.97



Catatan :

Jumlah Peserta = 23

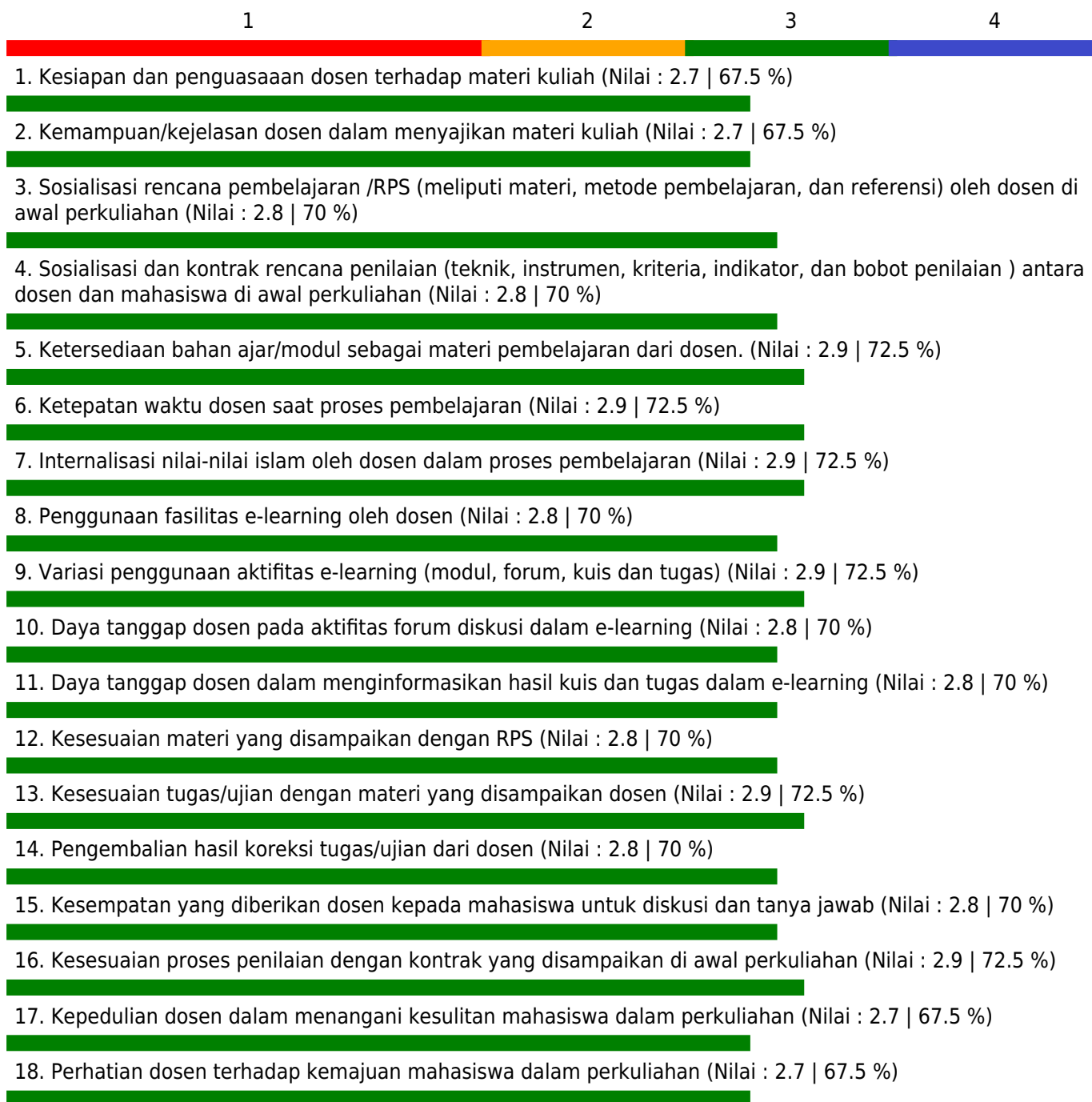
Jumlah Peserta yang menjawab = 16

Keterangan Nilai

1.00 - 1.75 = Kurang; 1.75 - 2.50 = Cukup; 2.50 - 3.25 = Baik; 3.35 - 4.00 = Sangat Baik

## GRAFIK PENILAIAN MAHASISWA TERHADAP PERKULIAHAN SEMESTER GANJIL TAHUN AKADEMIK 2020/2021

Fakultas - Program Studi : Ekonomi dan Bisnis - Manajemen  
Mata Kuliah : PENGANGGARAN PERUSAHAAN  
Dosen : LASMANAH, S.E., M.SI. /  
Kelas : H  
Indeks Pembelajaran : 2.88



Catatan :

Jumlah Peserta = 14

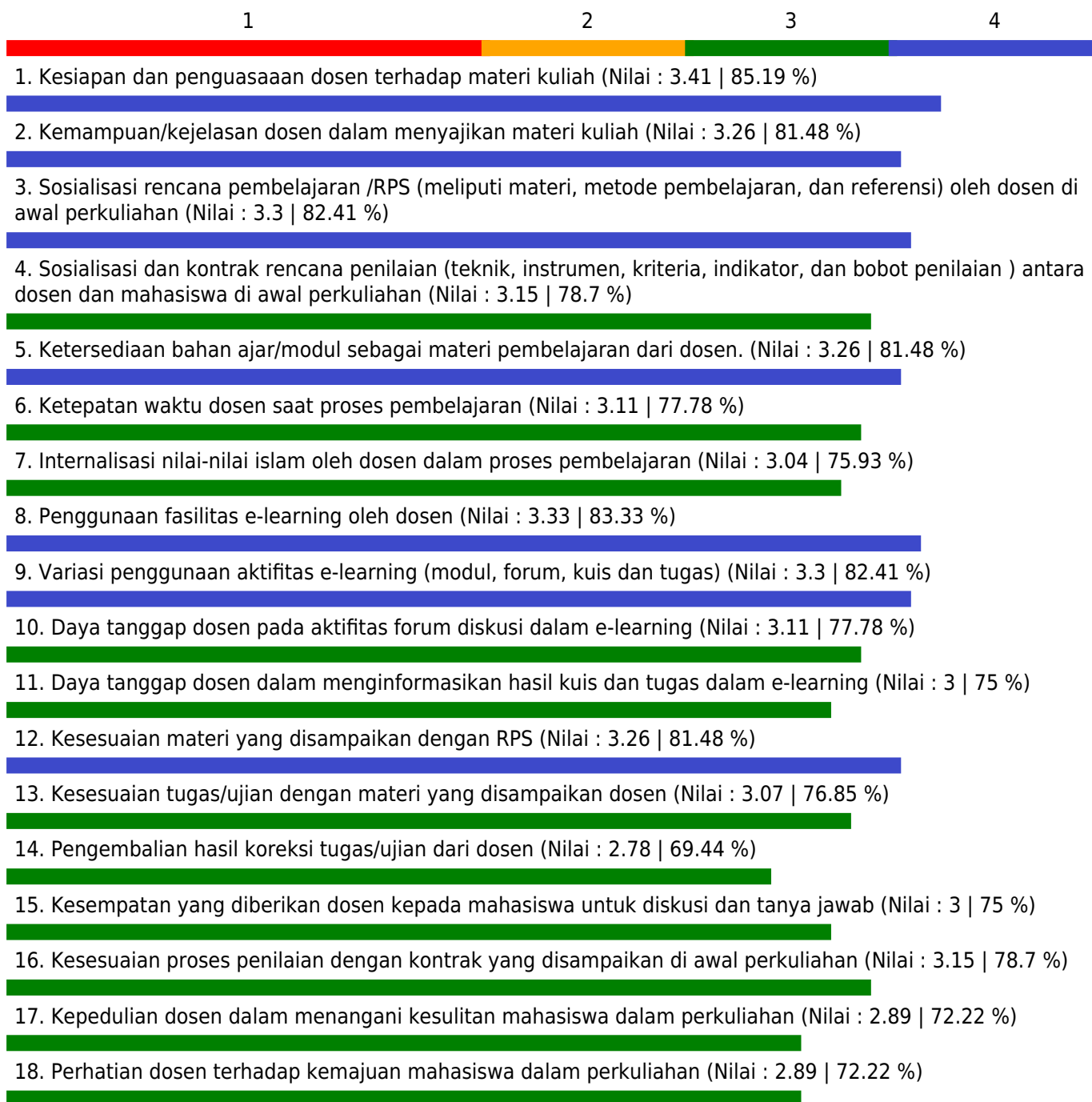
Jumlah Peserta yang menjawab = 8

Keterangan Nilai

1.00 - 1.75 = Kurang; 1.75 - 2.50 = Cukup; 2.50 - 3.25 = Baik; 3.35 - 4.00 = Sangat Baik

## GRAFIK PENILAIAN MAHASISWA TERHADAP PERKULIAHAN SEMESTER GANJIL TAHUN AKADEMIK 2020/2021

Fakultas - Program Studi : Ekonomi dan Bisnis - Manajemen  
Mata Kuliah : PENGANGGARAN PERUSAHAAN  
Dosen : LASMANAH, S.E., M.SI. /  
Kelas : I  
Indeks Pembelajaran : 3.13



Catatan :

Jumlah Peserta = 29

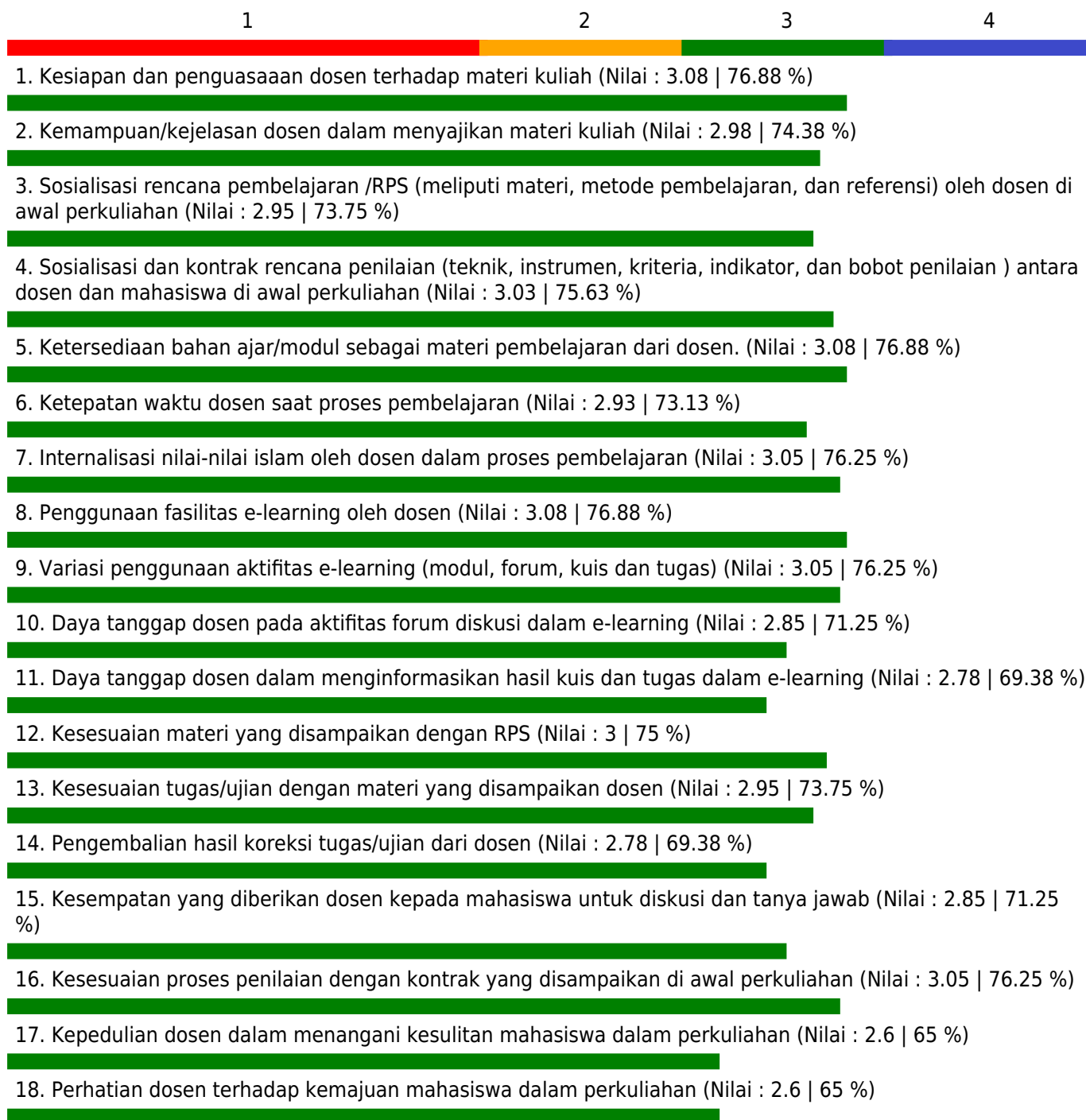
Jumlah Peserta yang menjawab = 27

Keterangan Nilai

1.00 - 1.75 = Kurang; 1.75 - 2.50 = Cukup; 2.50 - 3.25 = Baik; 3.35 - 4.00 = Sangat Baik

## GRAFIK PENILAIAN MAHASISWA TERHADAP PERKULIAHAN SEMESTER GANJIL TAHUN AKADEMIK 2020/2021

Fakultas - Program Studi : Ekonomi dan Bisnis - Manajemen  
Mata Kuliah : PAI VII (ISLAM DISIPLIN ILMU)  
Dosen : LUFTHIA SEVRIANA, S.E., M.SI. /  
Kelas : D  
Indeks Pembelajaran : 2.94



Catatan :

Jumlah Peserta = 40

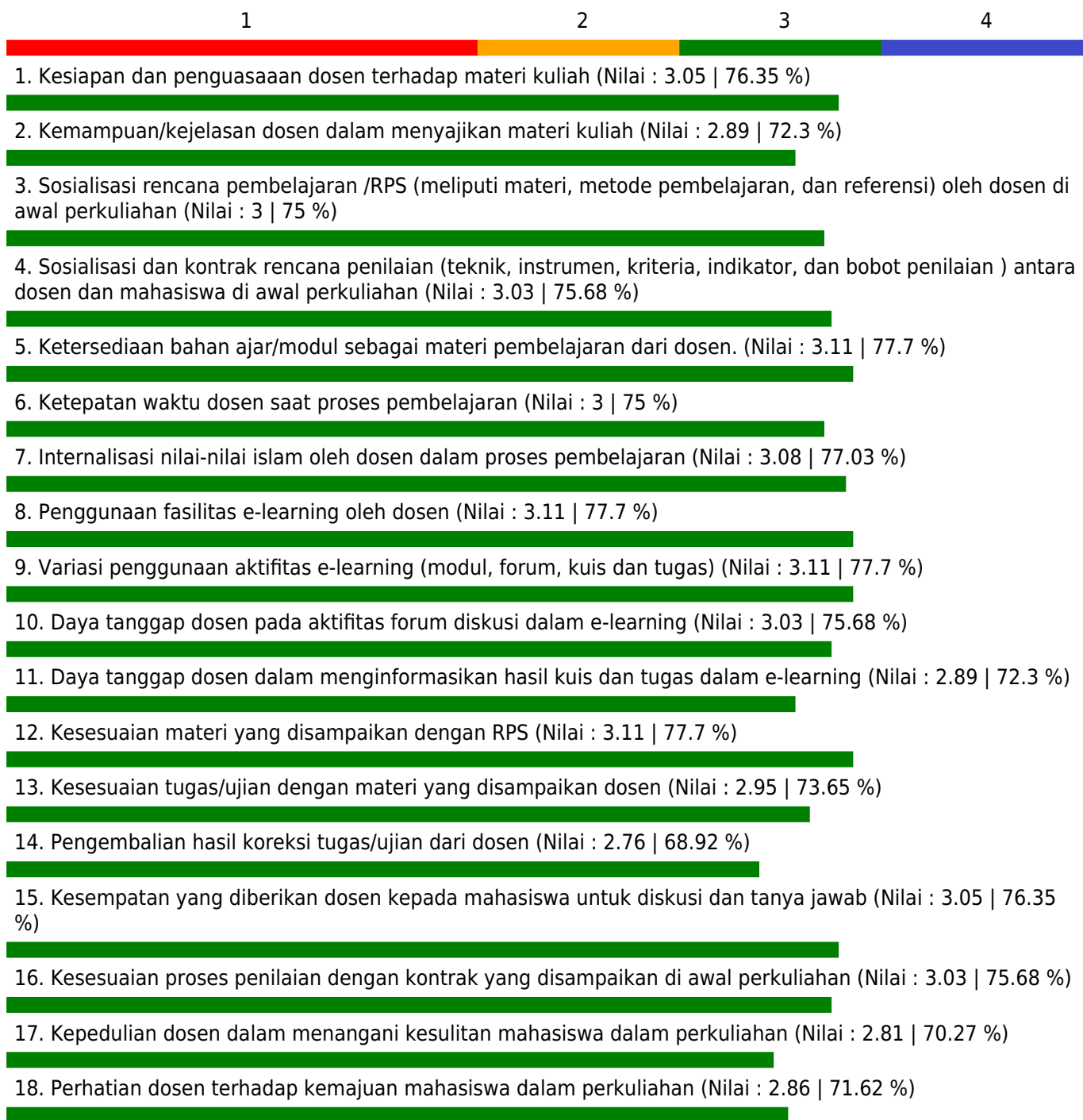
Jumlah Peserta yang menjawab = 38

Keterangan Nilai

1.00 - 1.75 = Kurang; 1.75 - 2.50 = Cukup; 2.50 - 3.25 = Baik; 3.35 - 4.00 = Sangat Baik

## GRAFIK PENILAIAN MAHASISWA TERHADAP PERKULIAHAN SEMESTER GANJIL TAHUN AKADEMIK 2020/2021

Fakultas - Program Studi : Ekonomi dan Bisnis - Manajemen  
Mata Kuliah : PAI VII (ISLAM DISIPLIN ILMU)  
Dosen : LUFTHIA SEVRIANA, S.E., M.SI. /  
Kelas : E  
Indeks Pembelajaran : 3.08



Catatan :

Jumlah Peserta = 40

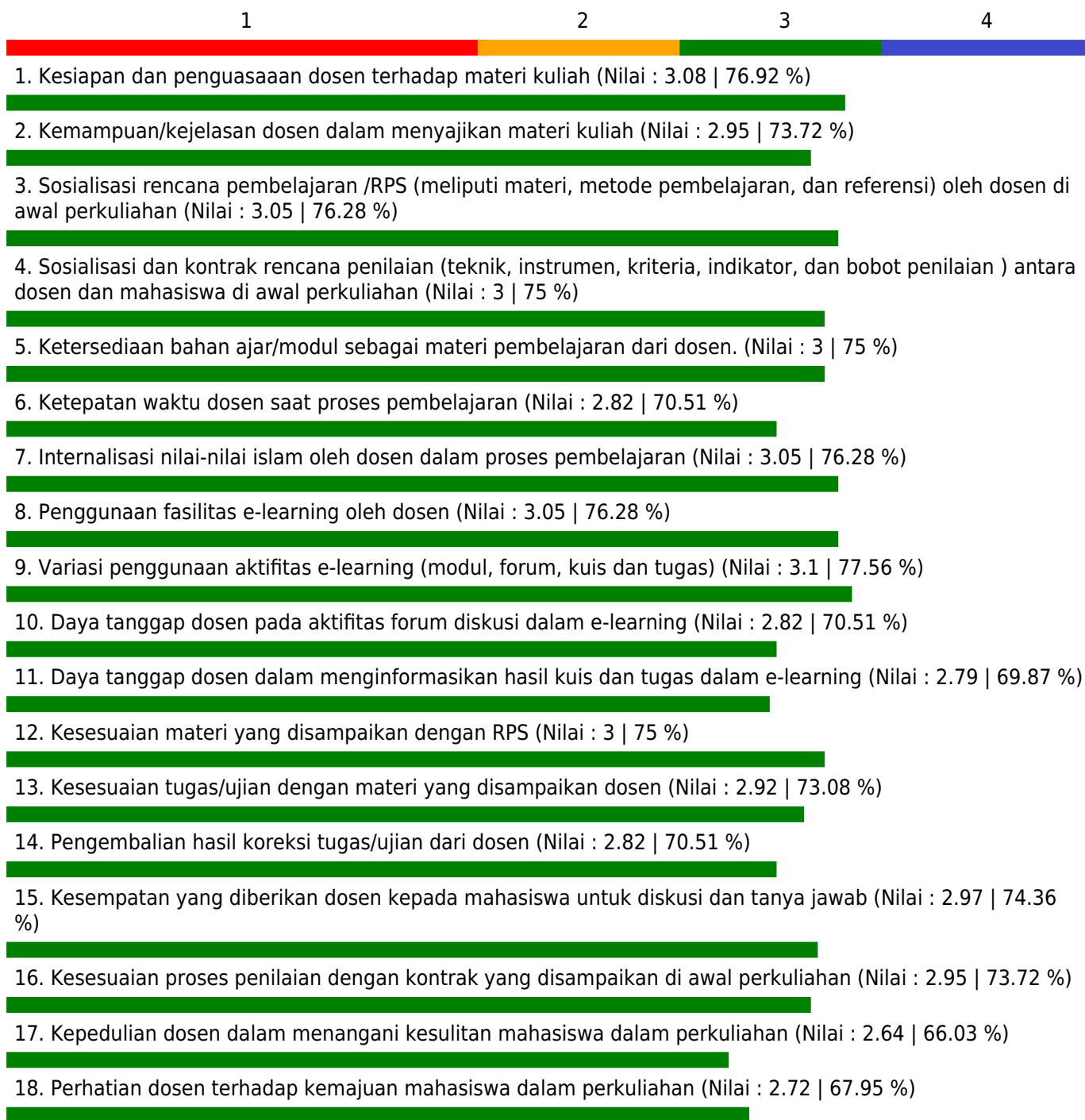
Jumlah Peserta yang menjawab = 35

Keterangan Nilai

1.00 - 1.75 = Kurang; 1.75 - 2.50 = Cukup; 2.50 - 3.25 = Baik; 3.35 - 4.00 = Sangat Baik

## GRAFIK PENILAIAN MAHASISWA TERHADAP PERKULIAHAN SEMESTER GANJIL TAHUN AKADEMIK 2020/2021

Fakultas - Program Studi : Ekonomi dan Bisnis - Manajemen  
Mata Kuliah : PAI VII (ISLAM DISIPLIN ILMU)  
Dosen : LUFTHIA SEVRIANA, S.E., M.SI. /  
Kelas : F  
Indeks Pembelajaran : 2.93



Catatan :

Jumlah Peserta = 40

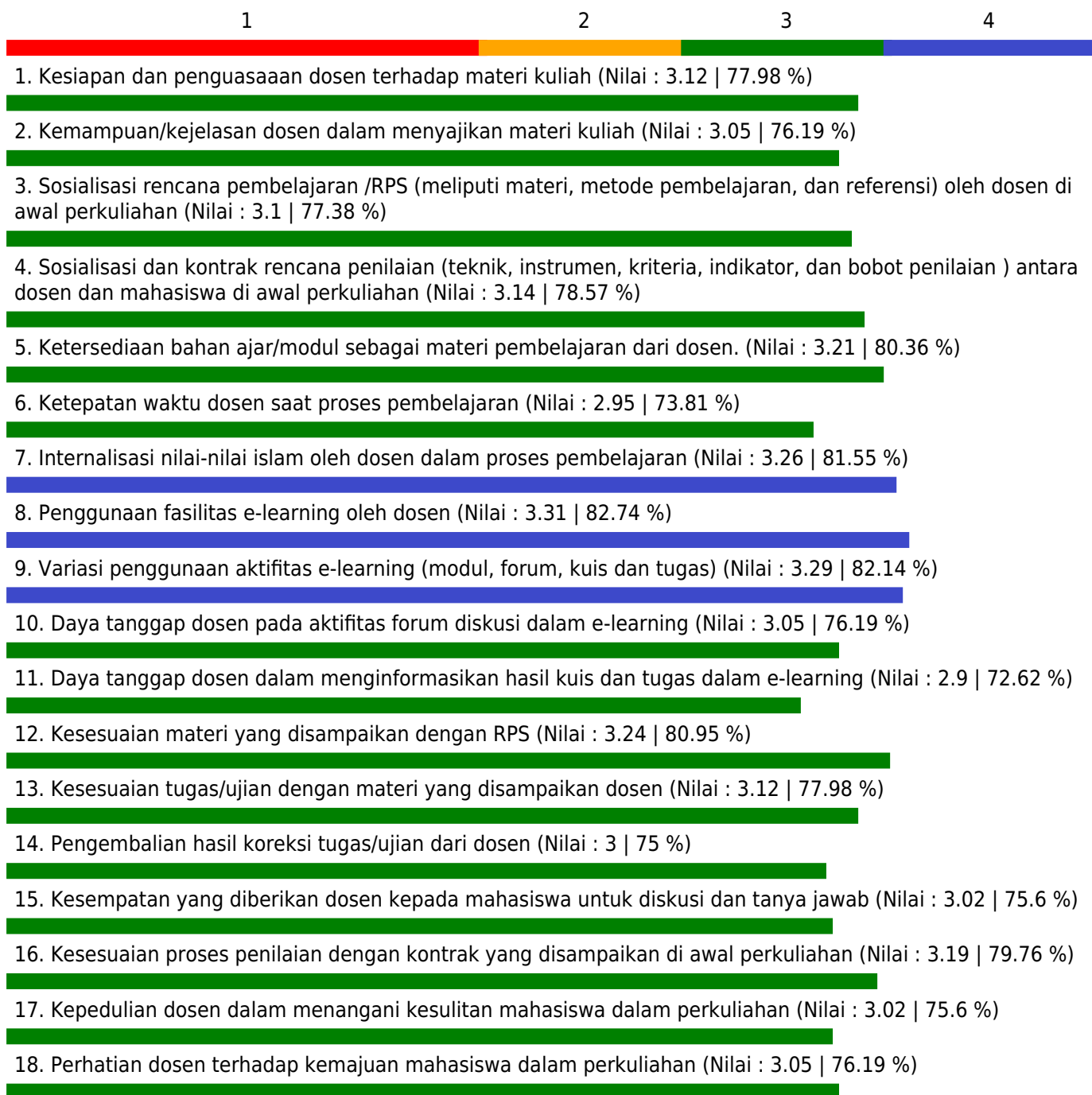
Jumlah Peserta yang menjawab = 37

Keterangan Nilai

1.00 - 1.75 = Kurang; 1.75 - 2.50 = Cukup; 2.50 - 3.25 = Baik; 3.35 - 4.00 = Sangat Baik

## GRAFIK PENILAIAN MAHASISWA TERHADAP PERKULIAHAN SEMESTER GANJIL TAHUN AKADEMIK 2020/2021

Fakultas - Program Studi : Ekonomi dan Bisnis - Manajemen  
 Mata Kuliah : PAI VII (ISLAM DISIPLIN ILMU)  
 Dosen : LUFTHIA SEVRIANA, S.E., M.SI. /  
 Kelas : G  
 Indeks Pembelajaran : 3.11



Catatan :

Jumlah Peserta = 43

Jumlah Peserta yang menjawab = 42

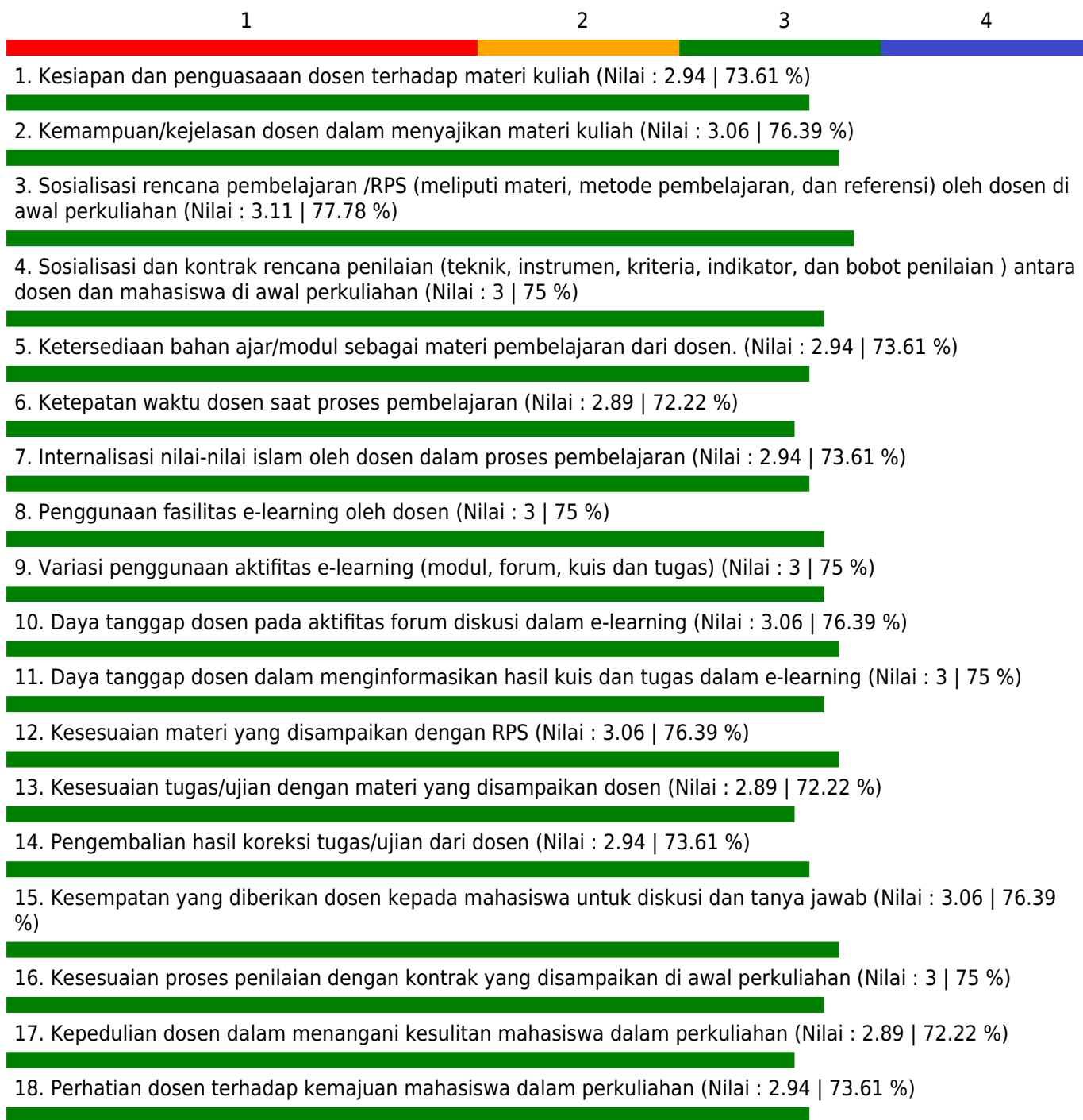
Keterangan Nilai

1.00 - 1.75 = Kurang; 1.75 - 2.50 = Cukup; 2.50 - 3.25 = Baik; 3.35 - 4.00 = Sangat Baik



## GRAFIK PENILAIAN MAHASISWA TERHADAP PERKULIAHAN SEMESTER GANJIL TAHUN AKADEMIK 2020/2021

Fakultas - Program Studi : Ekonomi dan Bisnis - Manajemen  
Mata Kuliah : LAB. MAN. KEUANGAN  
Dosen : LUFTHIA SEVRIANA, S.E., M.SI. /  
Kelas : D  
Indeks Pembelajaran : 2.98



Catatan :

Jumlah Peserta = 20

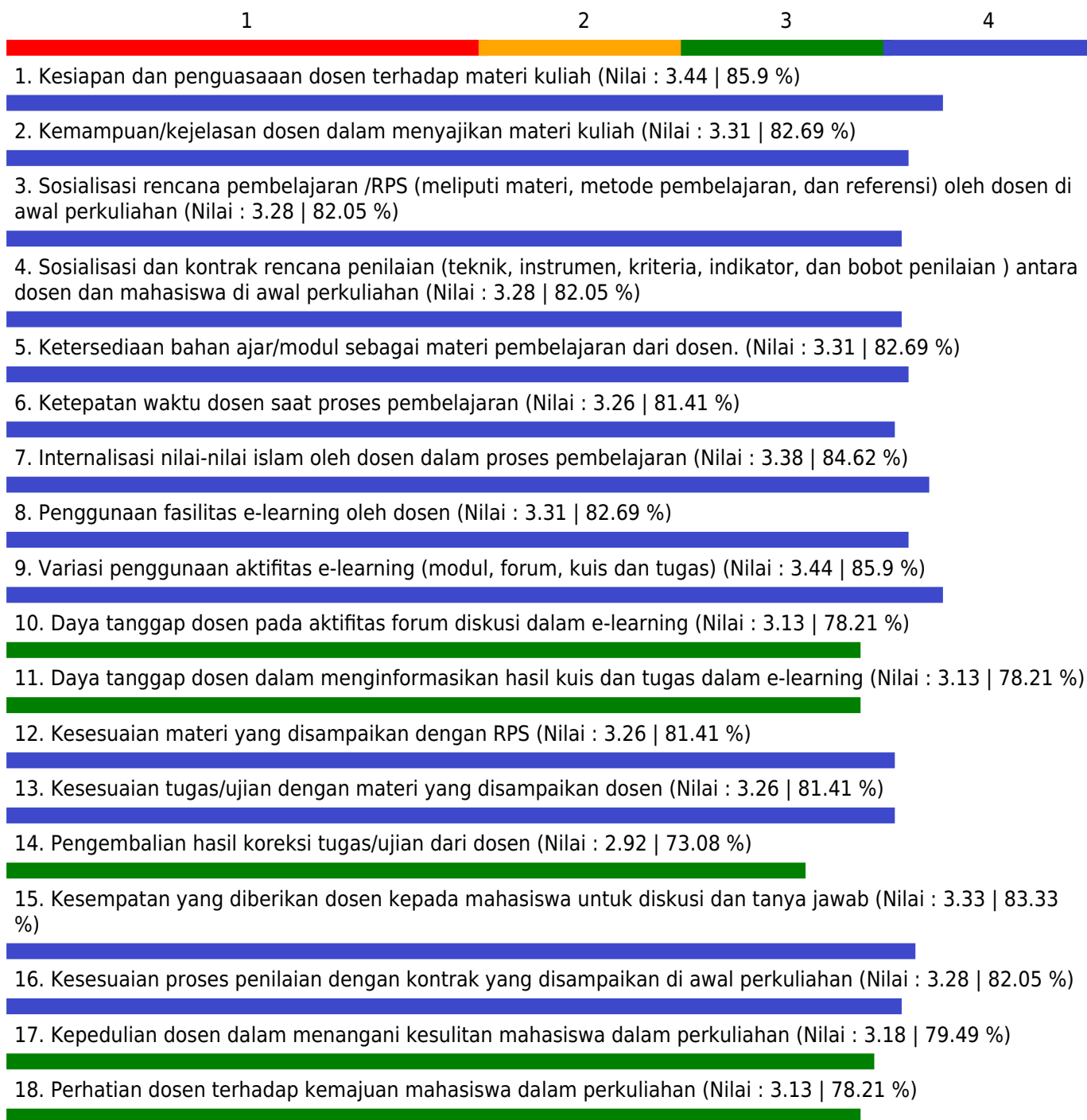
Jumlah Peserta yang menjawab = 17

Keterangan Nilai

1.00 - 1.75 = Kurang; 1.75 - 2.50 = Cukup; 2.50 - 3.25 = Baik; 3.35 - 4.00 = Sangat Baik

## GRAFIK PENILAIAN MAHASISWA TERHADAP PERKULIAHAN SEMESTER GANJIL TAHUN AKADEMIK 2020/2021

Fakultas - Program Studi : Ekonomi dan Bisnis - Manajemen  
Mata Kuliah : PAI III (FIQIH MUAMALAT)  
Dosen : MAMAN SURAHMAN., LC., M.AG. /  
Kelas : E  
Indeks Pembelajaran : 3.26



Catatan :

Jumlah Peserta = 40

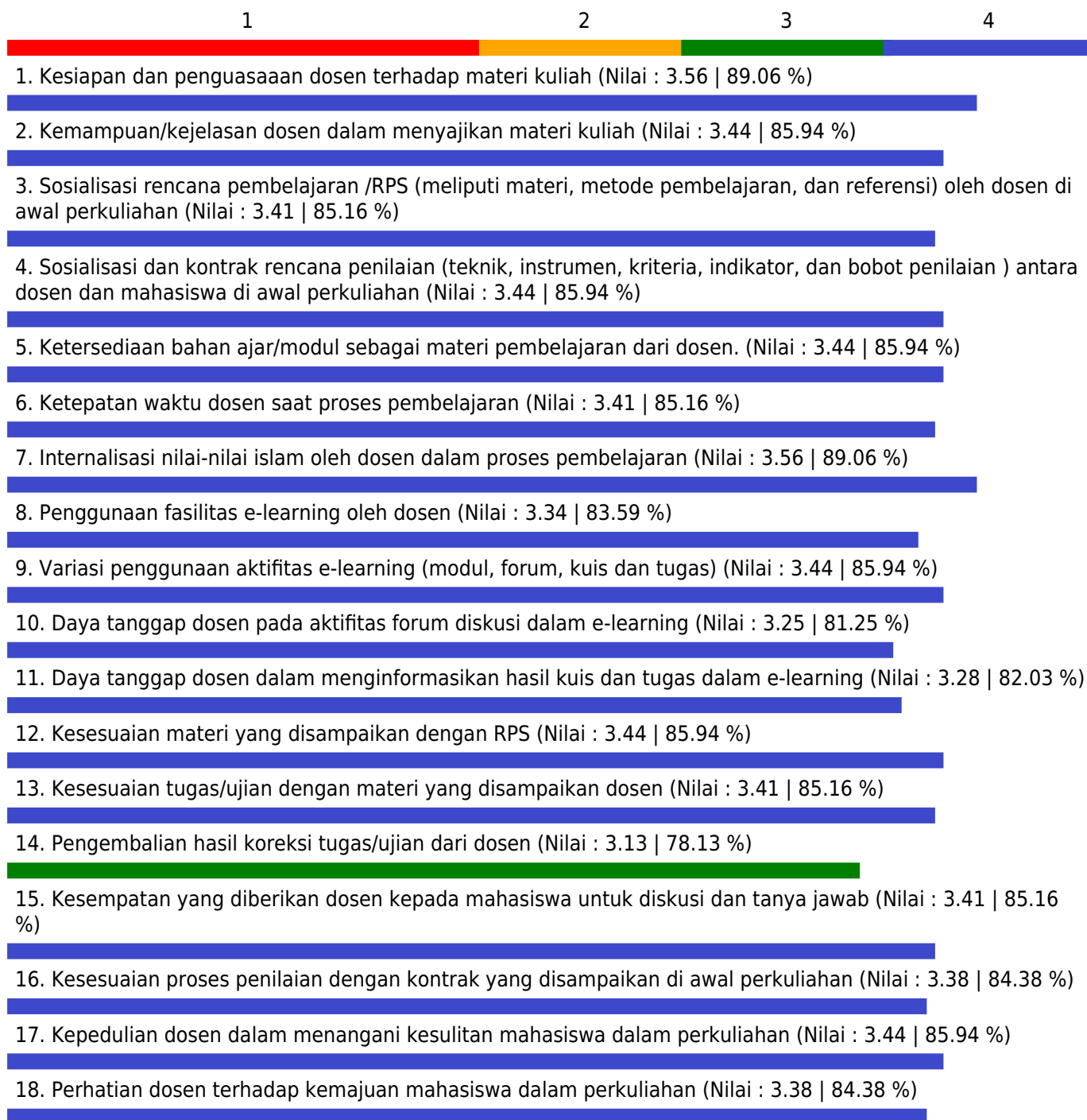
Jumlah Peserta yang menjawab = 39

Keterangan Nilai

1.00 - 1.75 = Kurang; 1.75 - 2.50 = Cukup; 2.50 - 3.25 = Baik; 3.35 - 4.00 = Sangat Baik

## GRAFIK PENILAIAN MAHASISWA TERHADAP PERKULIAHAN SEMESTER GANJIL TAHUN AKADEMIK 2020/2021

Fakultas - Program Studi : Ekonomi dan Bisnis - Manajemen  
Mata Kuliah : PAI III (FIQIH MUAMALAT)  
Dosen : MAMAN SURAHMAN., LC., M.AG. /  
Kelas : F  
Indeks Pembelajaran : 3.4



Catatan :

Jumlah Peserta = 39

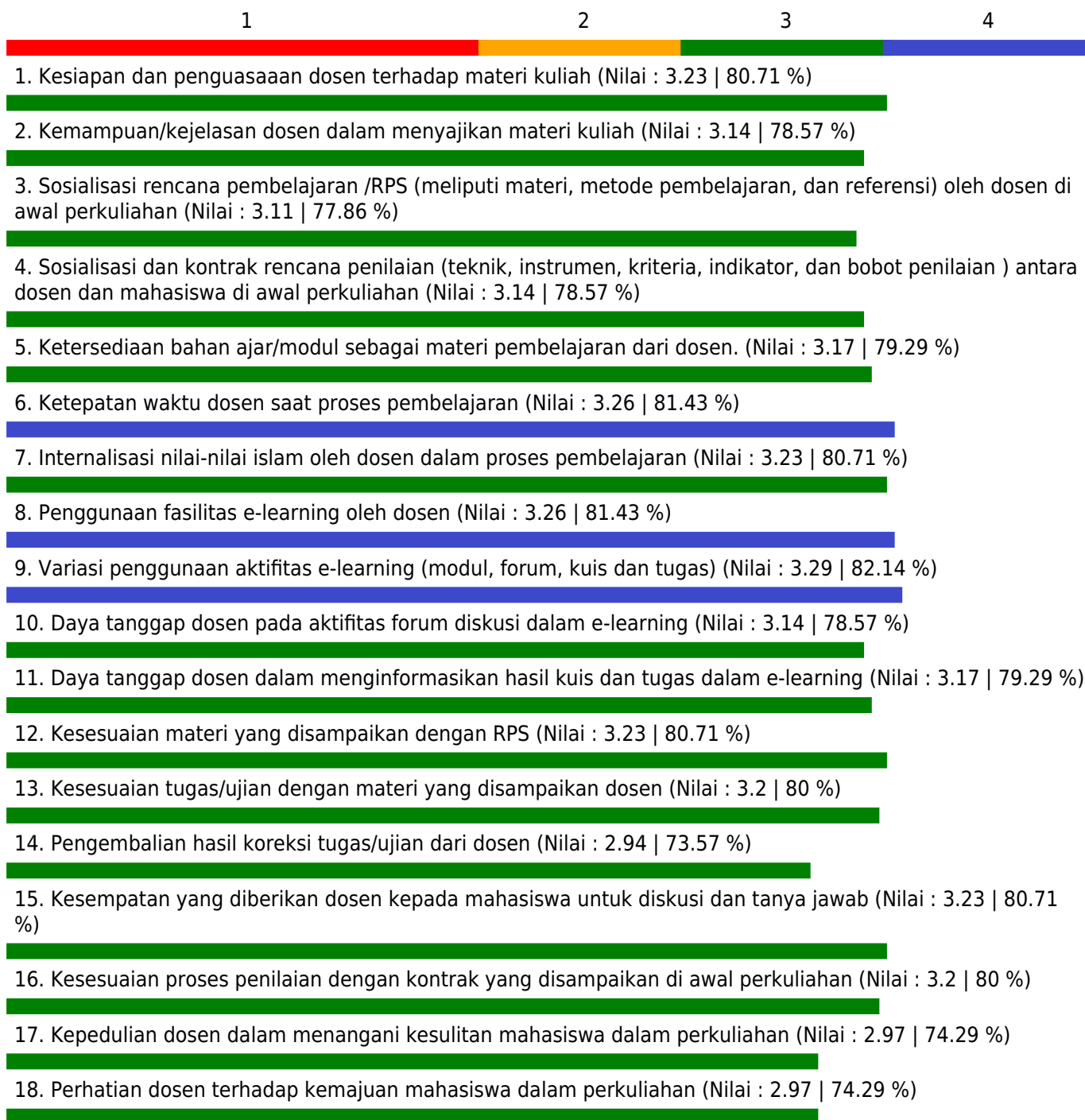
Jumlah Peserta yang menjawab = 32

Keterangan Nilai

1.00 - 1.75 = Kurang; 1.75 - 2.50 = Cukup; 2.50 - 3.25 = Baik; 3.35 - 4.00 = Sangat Baik

## GRAFIK PENILAIAN MAHASISWA TERHADAP PERKULIAHAN SEMESTER GANJIL TAHUN AKADEMIK 2020/2021

Fakultas - Program Studi : Ekonomi dan Bisnis - Manajemen  
 Mata Kuliah : PAI III (FIQIH MUAMALAT)  
 Dosen : MAMAN SURAHMAN., LC., M.AG. /  
 Kelas : G  
 Indeks Pembelajaran : 3.17



Catatan :

Jumlah Peserta = 38

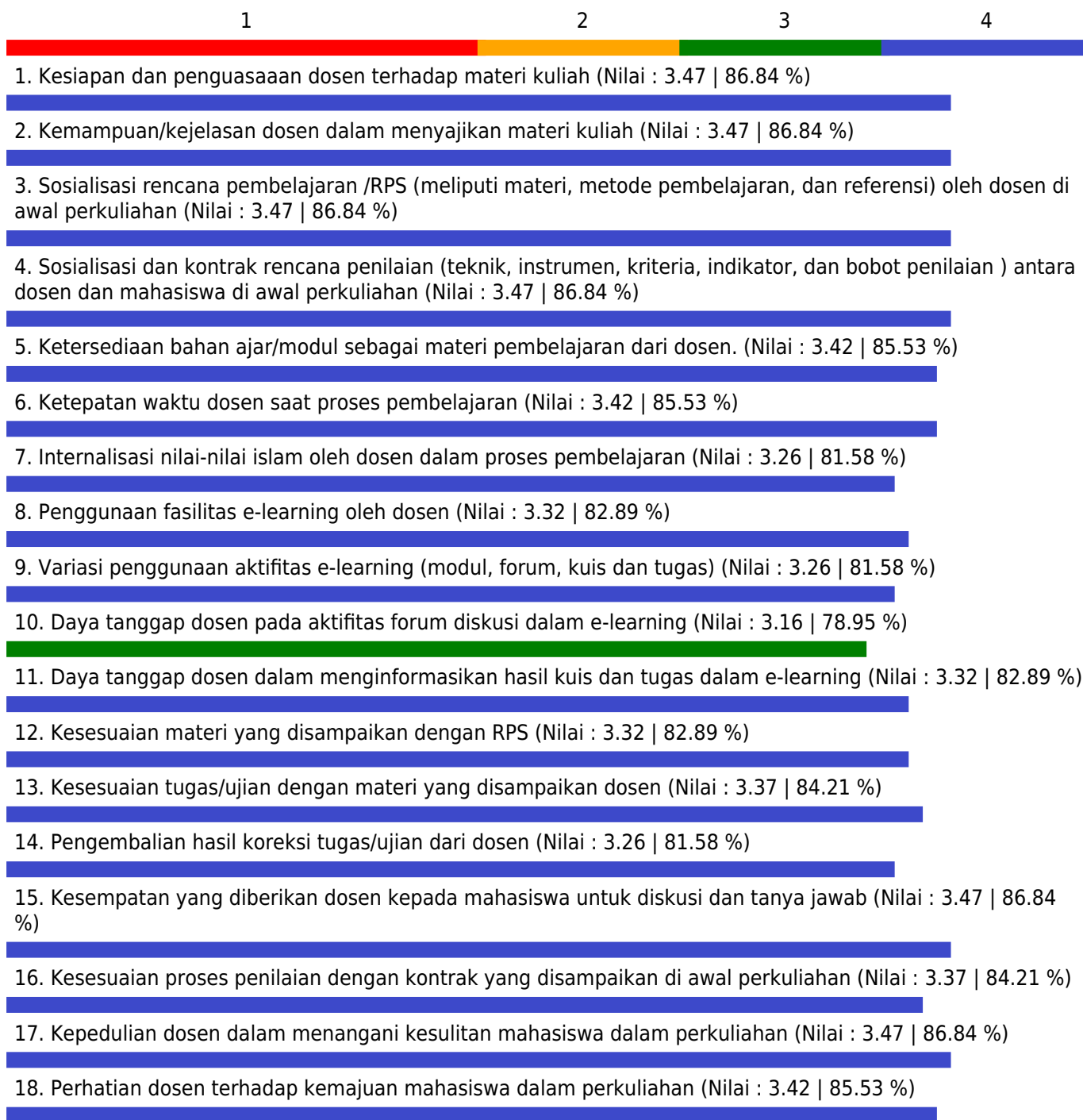
Jumlah Peserta yang menjawab = 32

Keterangan Nilai

1.00 - 1.75 = Kurang; 1.75 - 2.50 = Cukup; 2.50 - 3.25 = Baik; 3.35 - 4.00 = Sangat Baik

## GRAFIK PENILAIAN MAHASISWA TERHADAP PERKULIAHAN SEMESTER GANJIL TAHUN AKADEMIK 2020/2021

Fakultas - Program Studi : Ekonomi dan Bisnis - Manajemen  
Mata Kuliah : LAB. MAN. PEMASARAN  
Dosen : MOCHAMAD MALIK AKBAR ROHANDI, S.MB., M.M. /  
Kelas : B  
Indeks Pembelajaran : 3.45



Catatan :

Jumlah Peserta = 20

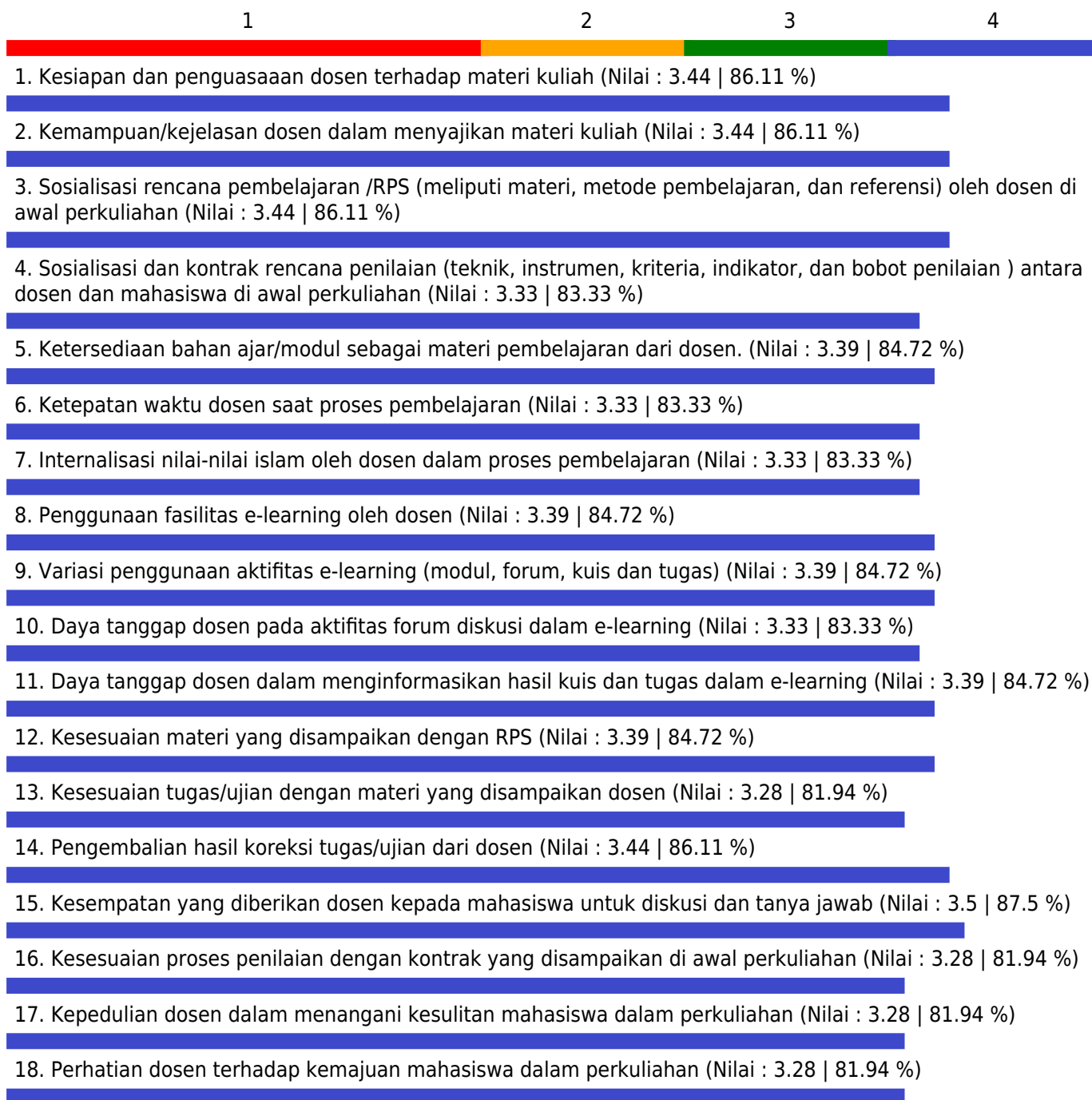
Jumlah Peserta yang menjawab = 18

Keterangan Nilai

1.00 - 1.75 = Kurang; 1.75 - 2.50 = Cukup; 2.50 - 3.25 = Baik; 3.35 - 4.00 = Sangat Baik

## GRAFIK PENILAIAN MAHASISWA TERHADAP PERKULIAHAN SEMESTER GANJIL TAHUN AKADEMIK 2020/2021

Fakultas - Program Studi : Ekonomi dan Bisnis - Manajemen  
Mata Kuliah : WORKSHOP KEWIRAUSAHAAN  
Dosen : MOCHAMAD MALIK AKBAR ROHANDI, S.MB., M.M. /  
Kelas : C  
Indeks Pembelajaran : 3.45



Catatan :

Jumlah Peserta = 21

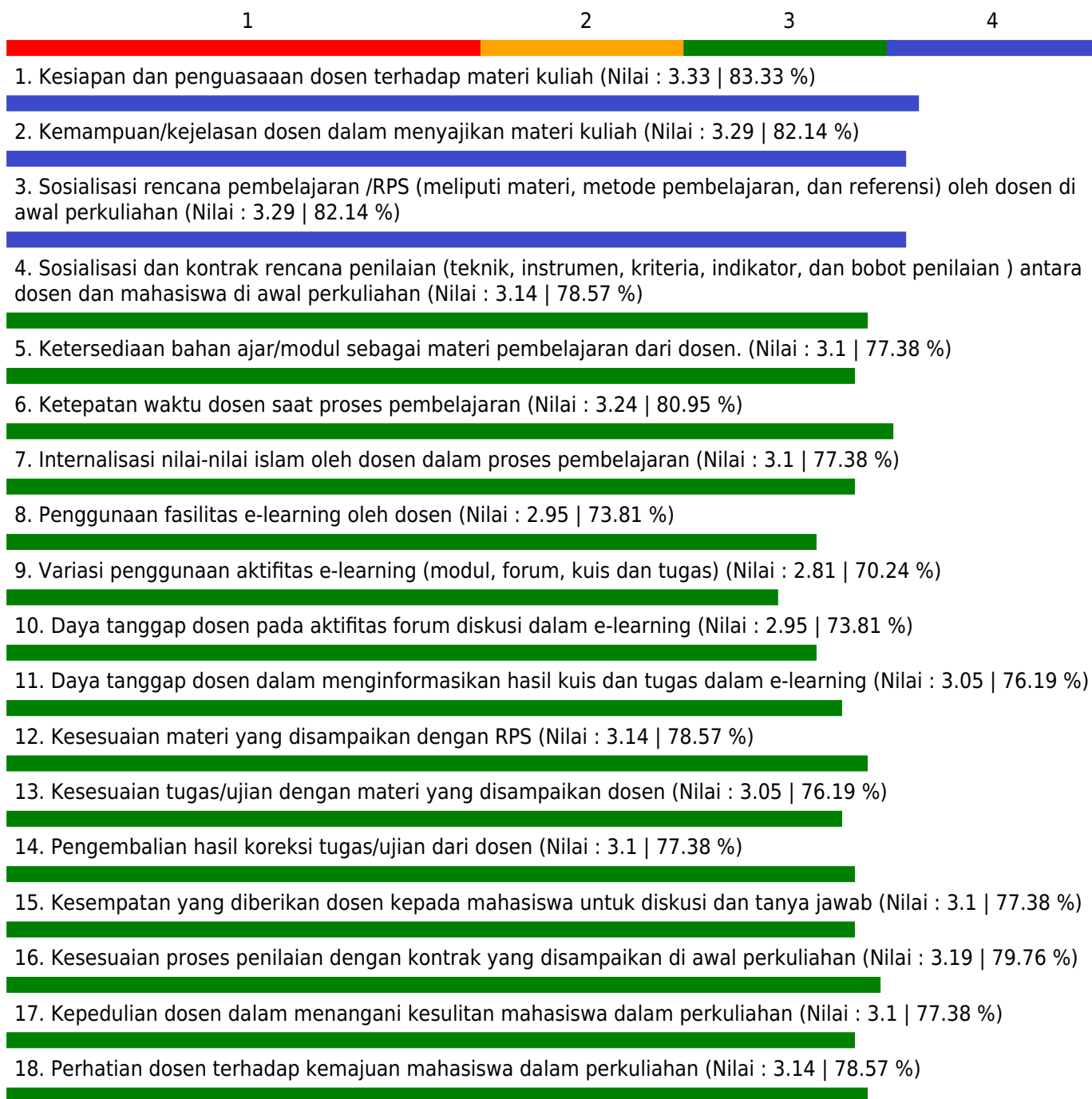
Jumlah Peserta yang menjawab = 17

Keterangan Nilai

1.00 - 1.75 = Kurang; 1.75 - 2.50 = Cukup; 2.50 - 3.25 = Baik; 3.35 - 4.00 = Sangat Baik

## GRAFIK PENILAIAN MAHASISWA TERHADAP PERKULIAHAN SEMESTER GANJIL TAHUN AKADEMIK 2020/2021

Fakultas - Program Studi : Ekonomi dan Bisnis - Manajemen  
 Mata Kuliah : WORKSHOP KEWIRAUSAHAAN  
 Dosen : MOCHAMAD MALIK AKBAR ROHANDI, S.MB., M.M. /  
 Kelas : D  
 Indeks Pembelajaran : 3.11



Catatan :

Jumlah Peserta = 22

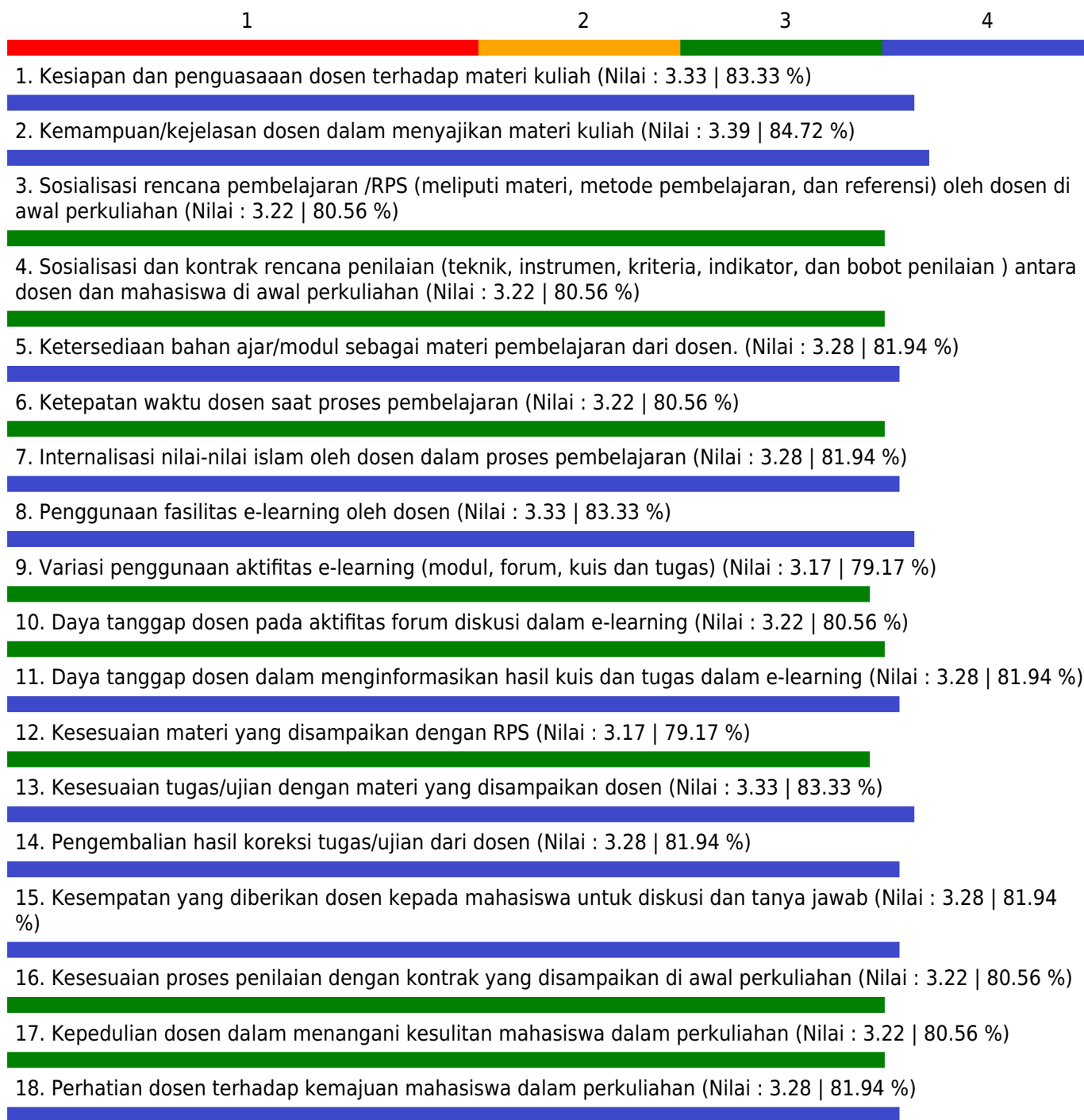
Jumlah Peserta yang menjawab = 21

Keterangan Nilai

1.00 - 1.75 = Kurang; 1.75 - 2.50 = Cukup; 2.50 - 3.25 = Baik; 3.35 - 4.00 = Sangat Baik

## GRAFIK PENILAIAN MAHASISWA TERHADAP PERKULIAHAN SEMESTER GANJIL TAHUN AKADEMIK 2020/2021

Fakultas - Program Studi : Ekonomi dan Bisnis - Manajemen  
 Mata Kuliah : PERILAKU KONSUMEN  
 Dosen : MOCHAMAD MALIK AKBAR ROHANDI, S.MB., M.M. /  
 Kelas : E  
 Indeks Pembelajaran : 3.19



Catatan :

Jumlah Peserta = 18

Jumlah Peserta yang menjawab = 15

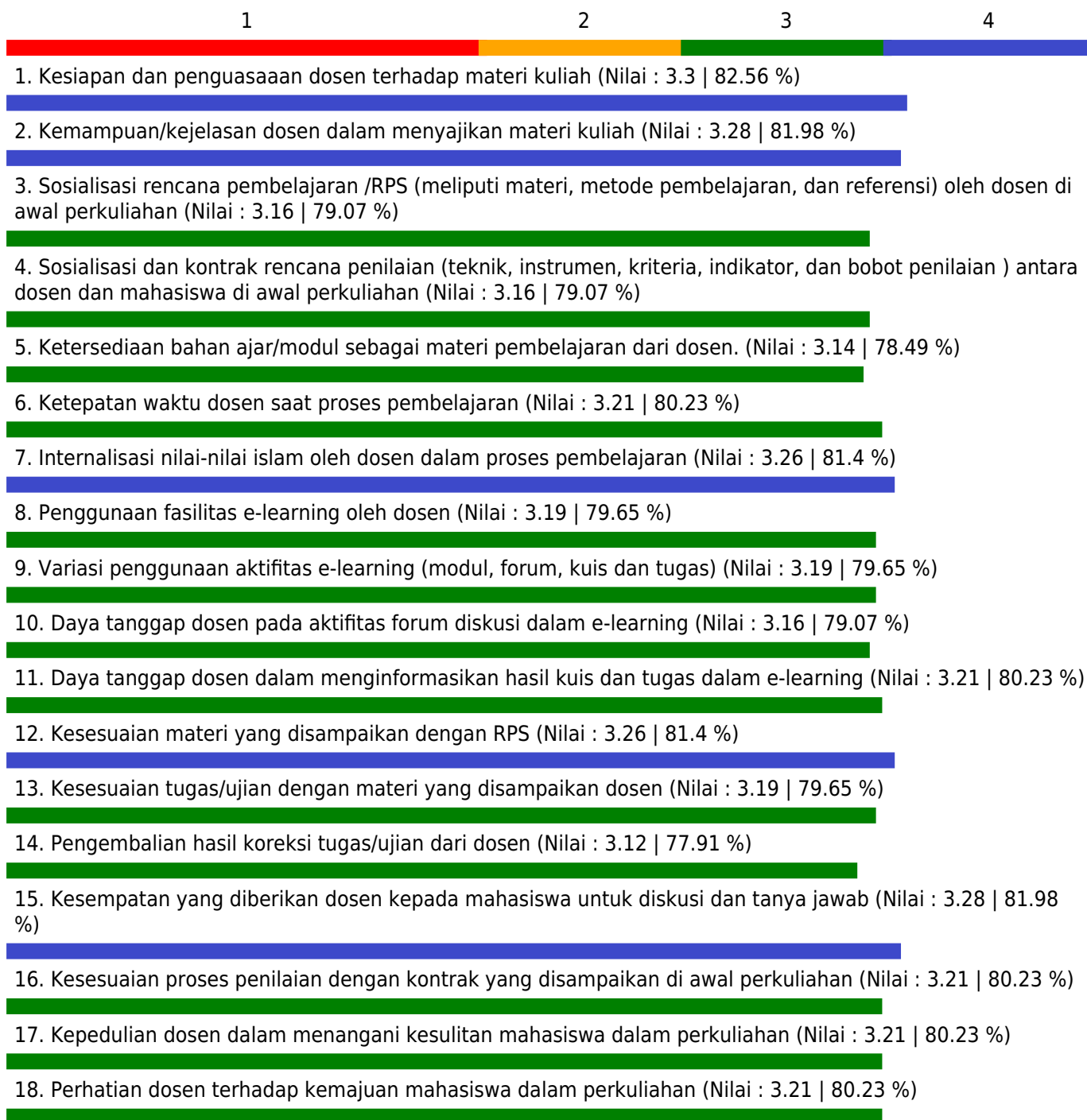
Keterangan Nilai

1.00 - 1.75 = Kurang; 1.75 - 2.50 = Cukup; 2.50 - 3.25 = Baik; 3.35 - 4.00 = Sangat Baik



## GRAFIK PENILAIAN MAHASISWA TERHADAP PERKULIAHAN SEMESTER GANJIL TAHUN AKADEMIK 2020/2021

Fakultas - Program Studi : Ekonomi dan Bisnis - Manajemen  
Mata Kuliah : PERILAKU KONSUMEN  
Dosen : MOCHAMAD MALIK AKBAR ROHANDI, S.MB., M.M. /  
Kelas : F  
Indeks Pembelajaran : 3.21



Catatan :

Jumlah Peserta = 41

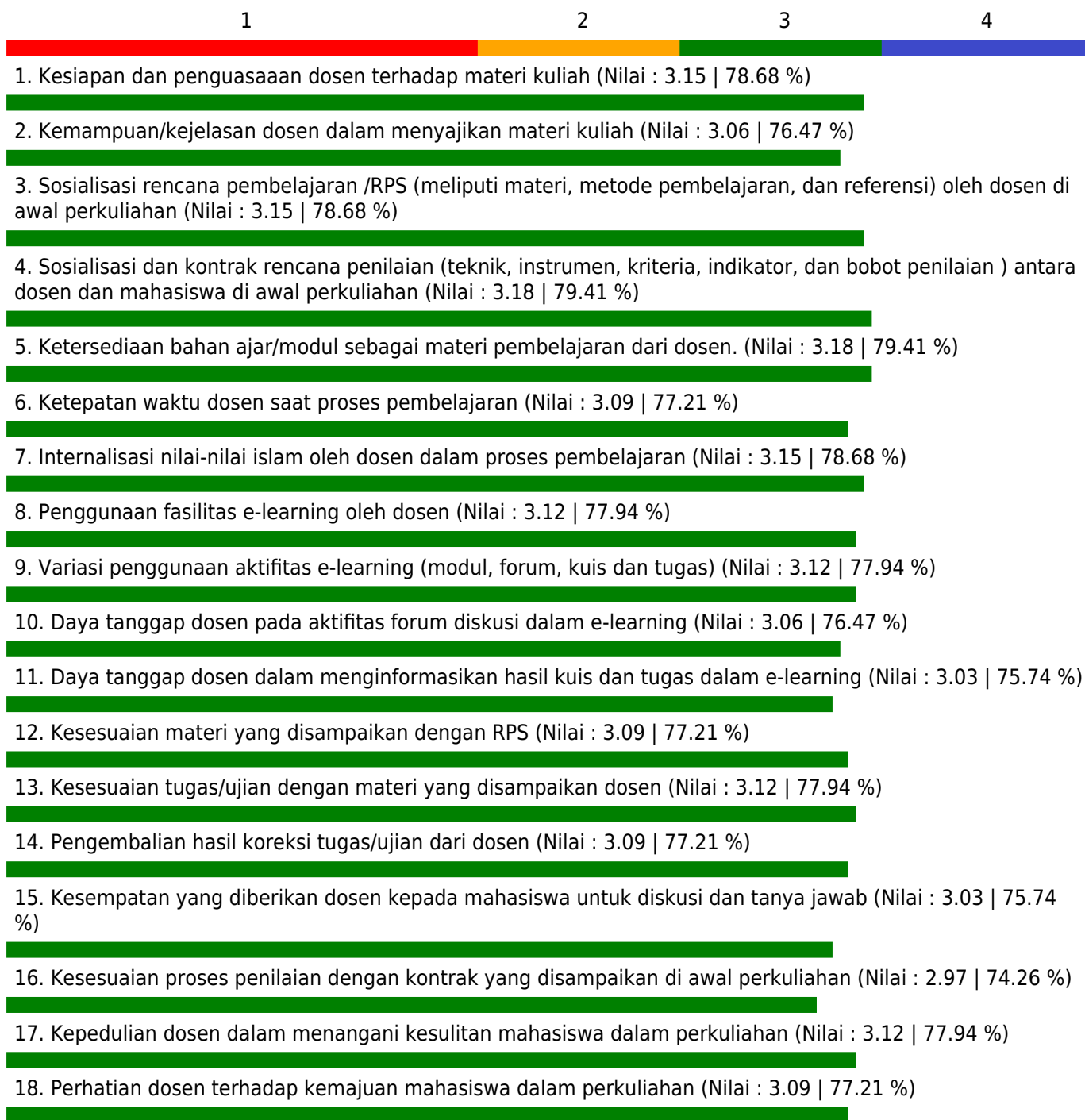
Jumlah Peserta yang menjawab = 41

Keterangan Nilai

1.00 - 1.75 = Kurang; 1.75 - 2.50 = Cukup; 2.50 - 3.25 = Baik; 3.35 - 4.00 = Sangat Baik

## GRAFIK PENILAIAN MAHASISWA TERHADAP PERKULIAHAN SEMESTER GANJIL TAHUN AKADEMIK 2020/2021

Fakultas - Program Studi : Ekonomi dan Bisnis - Manajemen  
Mata Kuliah : PERILAKU KONSUMEN  
Dosen : MOCHAMAD MALIK AKBAR ROHANDI, S.MB., M.M. /  
Kelas : G  
Indeks Pembelajaran : 3.1



Catatan :

Jumlah Peserta = 39

Jumlah Peserta yang menjawab = 33

Keterangan Nilai

1.00 - 1.75 = Kurang; 1.75 - 2.50 = Cukup; 2.50 - 3.25 = Baik; 3.35 - 4.00 = Sangat Baik

## GRAFIK PENILAIAN MAHASISWA TERHADAP PERKULIAHAN SEMESTER GANJIL TAHUN AKADEMIK 2020/2021

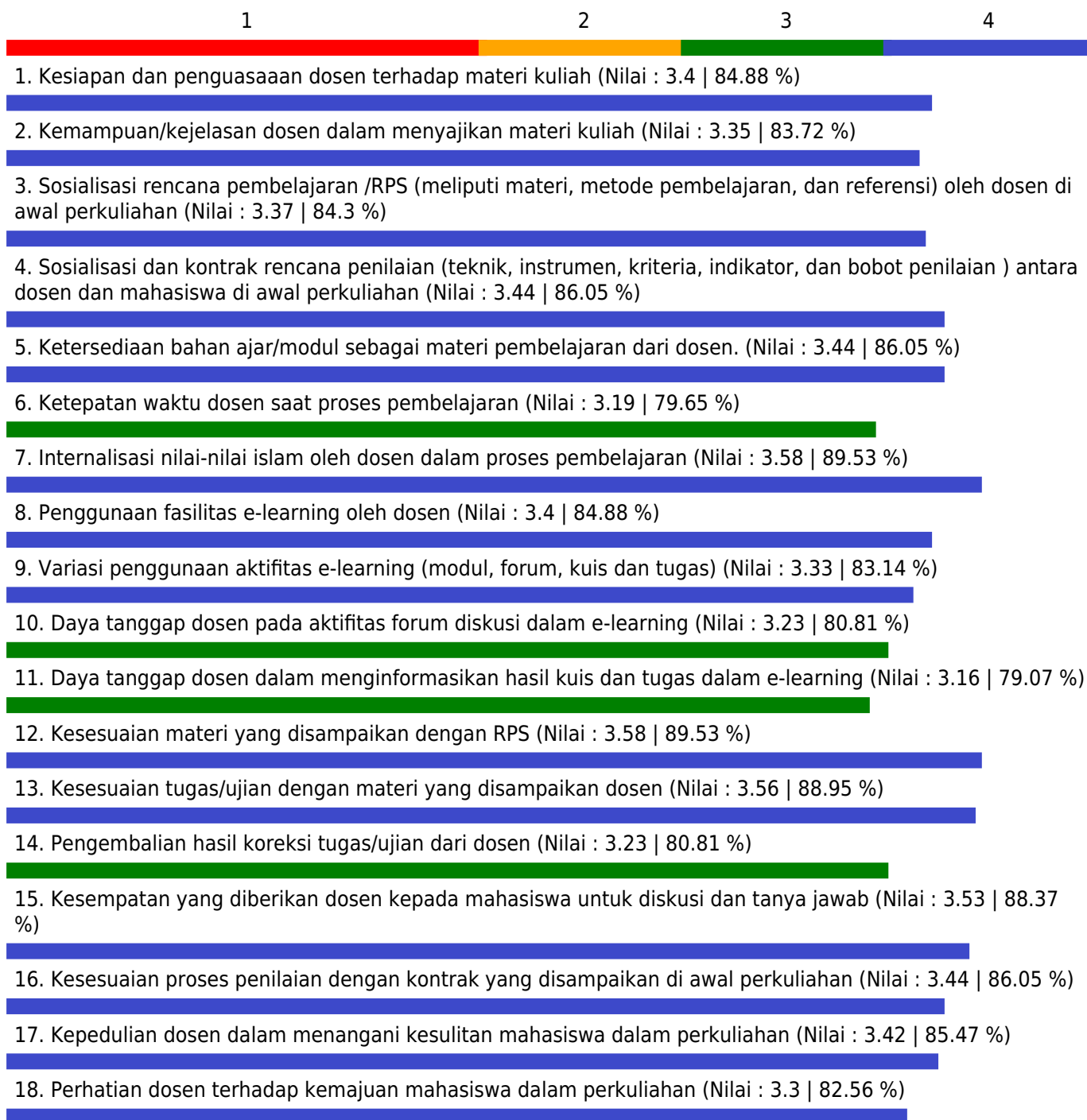
Fakultas - Program Studi : Ekonomi dan Bisnis - Manajemen

Mata Kuliah : PANCASILA

Dosen : MUJAHID, DRS., M.AG. /

Kelas : A

Indeks Pembelajaran : 3.39



Catatan :

Jumlah Peserta = 45

Jumlah Peserta yang menjawab = 41

Keterangan Nilai

1.00 - 1.75 = Kurang; 1.75 - 2.50 = Cukup; 2.50 - 3.25 = Baik; 3.35 - 4.00 = Sangat Baik

## GRAFIK PENILAIAN MAHASISWA TERHADAP PERKULIAHAN SEMESTER GANJIL TAHUN AKADEMIK 2020/2021

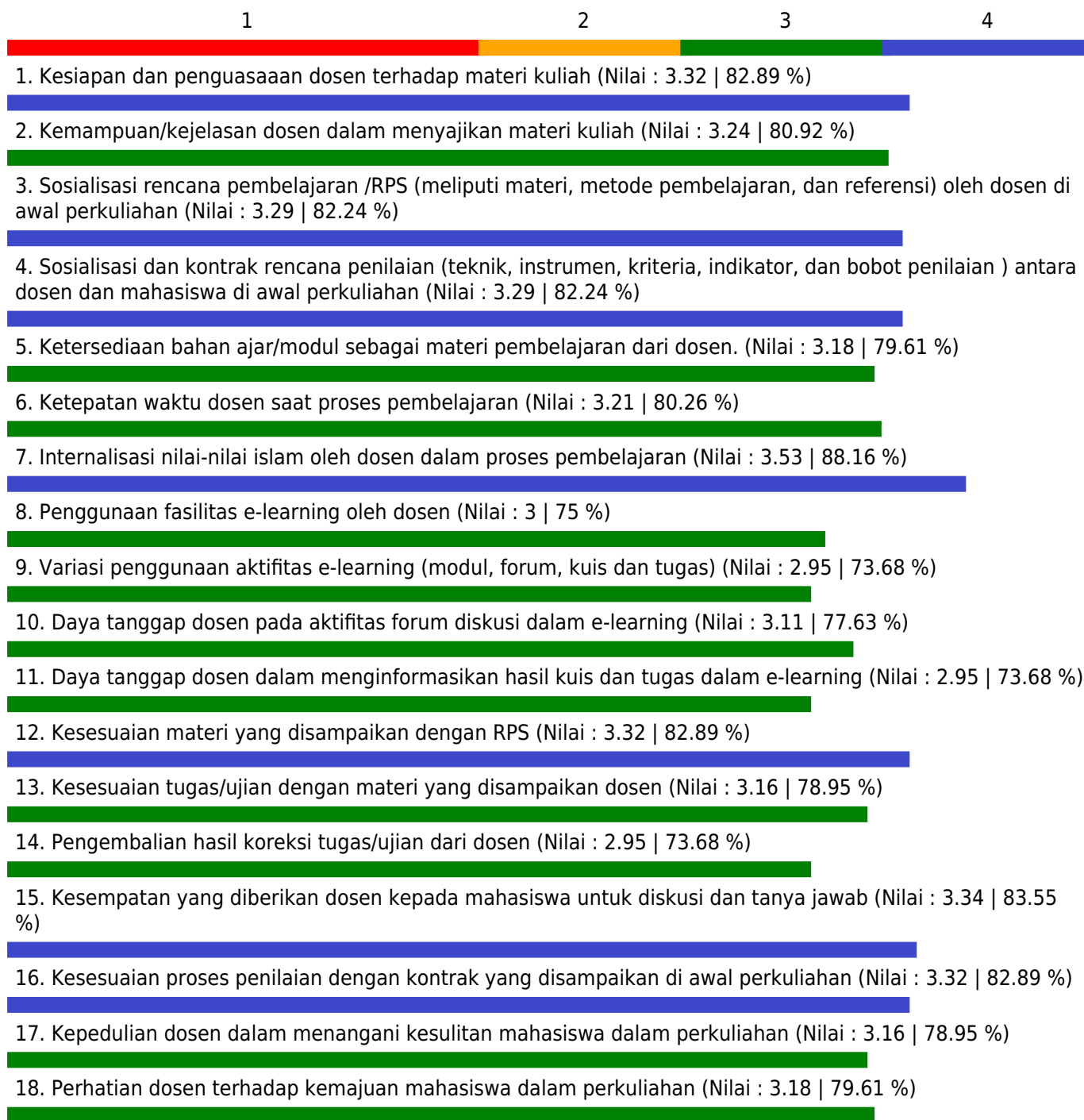
Fakultas - Program Studi : Ekonomi dan Bisnis - Manajemen

Mata Kuliah : PANCASILA

Dosen : MUJAHID, DRS., M.AG. /

Kelas : B

Indeks Pembelajaran : 3.19



Catatan :

Jumlah Peserta = 41

Jumlah Peserta yang menjawab = 38

Keterangan Nilai

1.00 - 1.75 = Kurang; 1.75 - 2.50 = Cukup; 2.50 - 3.25 = Baik; 3.25 - 4.00 = Sangat Baik

## GRAFIK PENILAIAN MAHASISWA TERHADAP PERKULIAHAN SEMESTER GANJIL TAHUN AKADEMIK 2020/2021

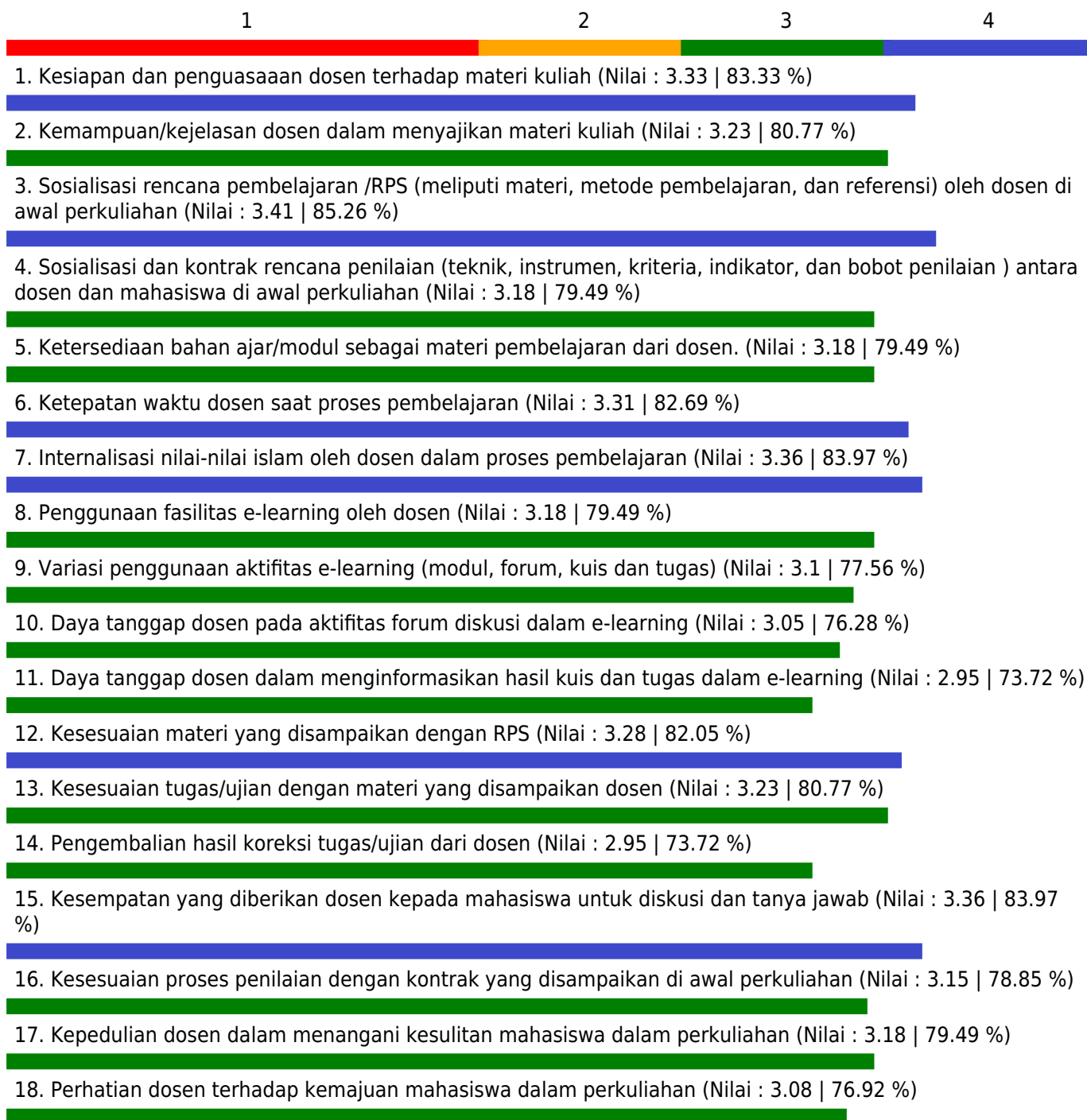
Fakultas - Program Studi : Ekonomi dan Bisnis - Manajemen

Mata Kuliah : PANCASILA

Dosen : MUJAHID, DRS., M.AG. /

Kelas : C

Indeks Pembelajaran : 3.19



Catatan :

Jumlah Peserta = 40

Jumlah Peserta yang menjawab = 39

Keterangan Nilai

1.00 - 1.75 = Kurang; 1.75 - 2.50 = Cukup; 2.50 - 3.25 = Baik; 3.35 - 4.00 = Sangat Baik

## GRAFIK PENILAIAN MAHASISWA TERHADAP PERKULIAHAN SEMESTER GANJIL TAHUN AKADEMIK 2020/2021

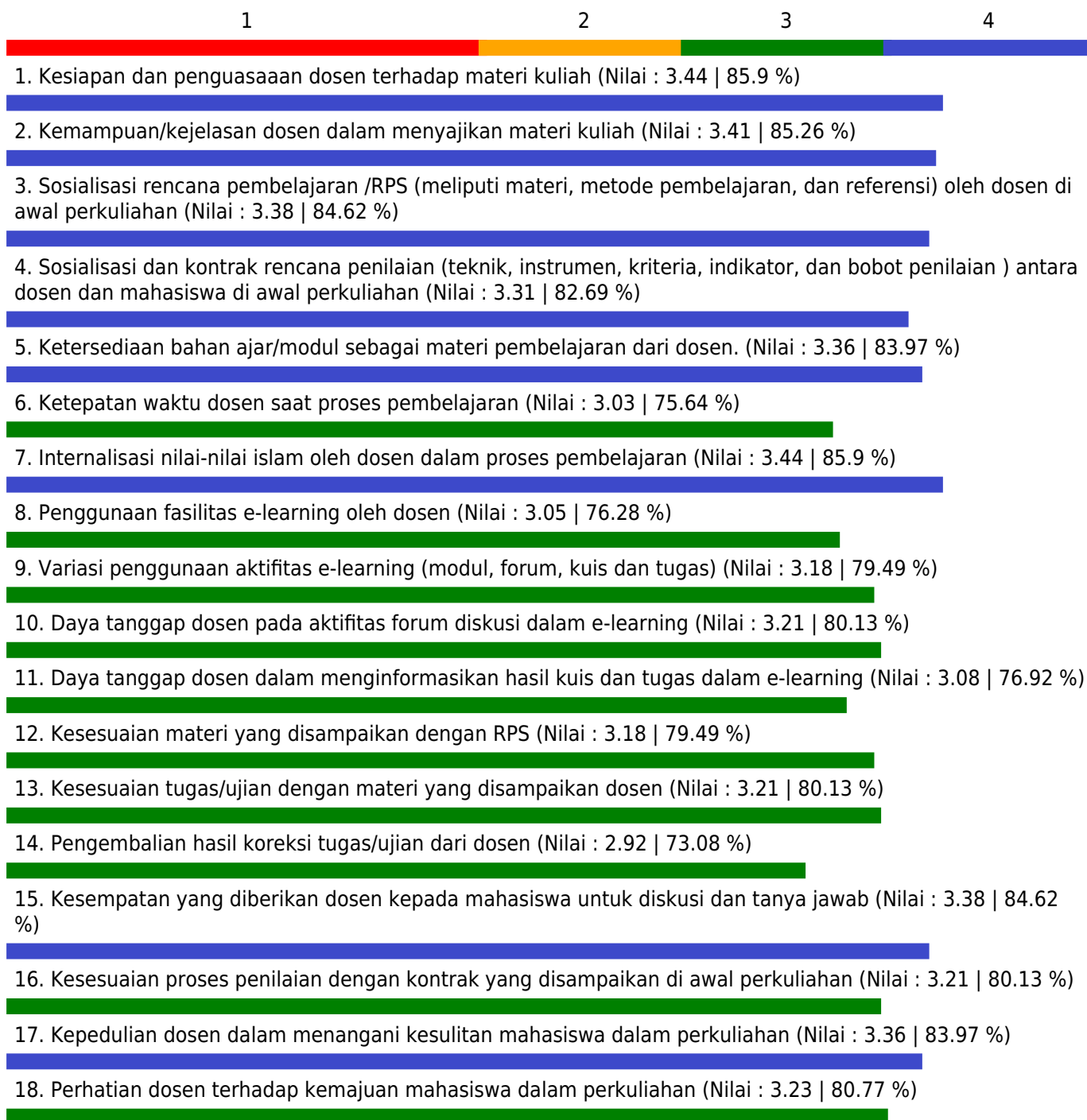
Fakultas - Program Studi : Ekonomi dan Bisnis - Manajemen

Mata Kuliah : PAI I (AQIDAH)

Dosen : NANDANG HMZ, DRS., M.SI. /

Kelas : E

Indeks Pembelajaran : 3.25



Catatan :

Jumlah Peserta = 41

Jumlah Peserta yang menjawab = 38

Keterangan Nilai

1.00 - 1.75 = Kurang; 1.75 - 2.50 = Cukup; 2.50 - 3.25 = Baik; 3.35 - 4.00 = Sangat Baik

## GRAFIK PENILAIAN MAHASISWA TERHADAP PERKULIAHAN SEMESTER GANJIL TAHUN AKADEMIK 2020/2021

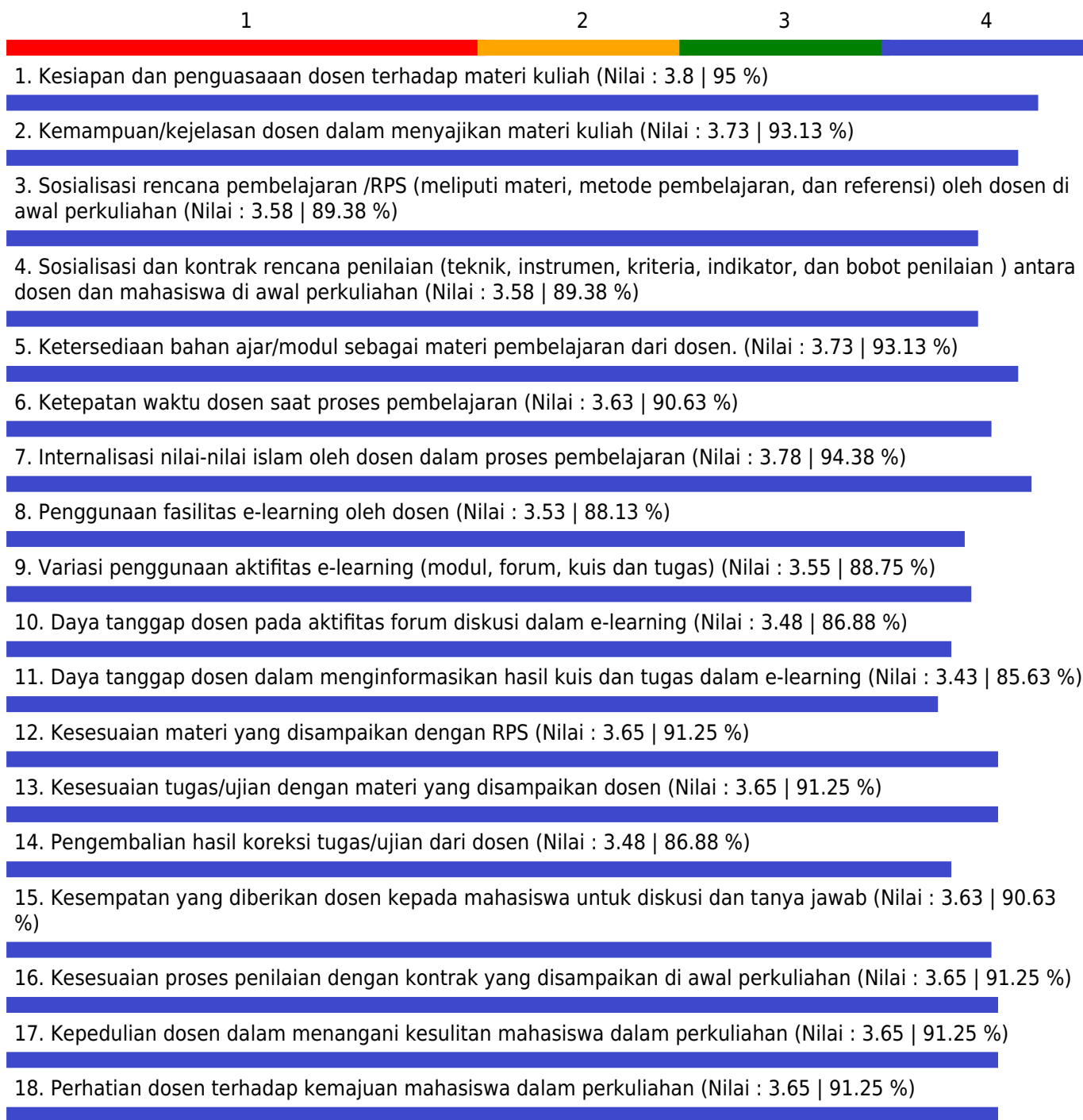
Fakultas - Program Studi : Ekonomi dan Bisnis - Manajemen

Mata Kuliah : PAI I (AQIDAH)

Dosen : NANDANG HMZ, DRS., M.SI. /

Kelas : F

Indeks Pembelajaran : 3.62



Catatan :

Jumlah Peserta = 41

Jumlah Peserta yang menjawab = 40

Keterangan Nilai

1.00 - 1.75 = Kurang; 1.75 - 2.50 = Cukup; 2.50 - 3.25 = Baik; 3.35 - 4.00 = Sangat Baik

## GRAFIK PENILAIAN MAHASISWA TERHADAP PERKULIAHAN SEMESTER GANJIL TAHUN AKADEMIK 2020/2021

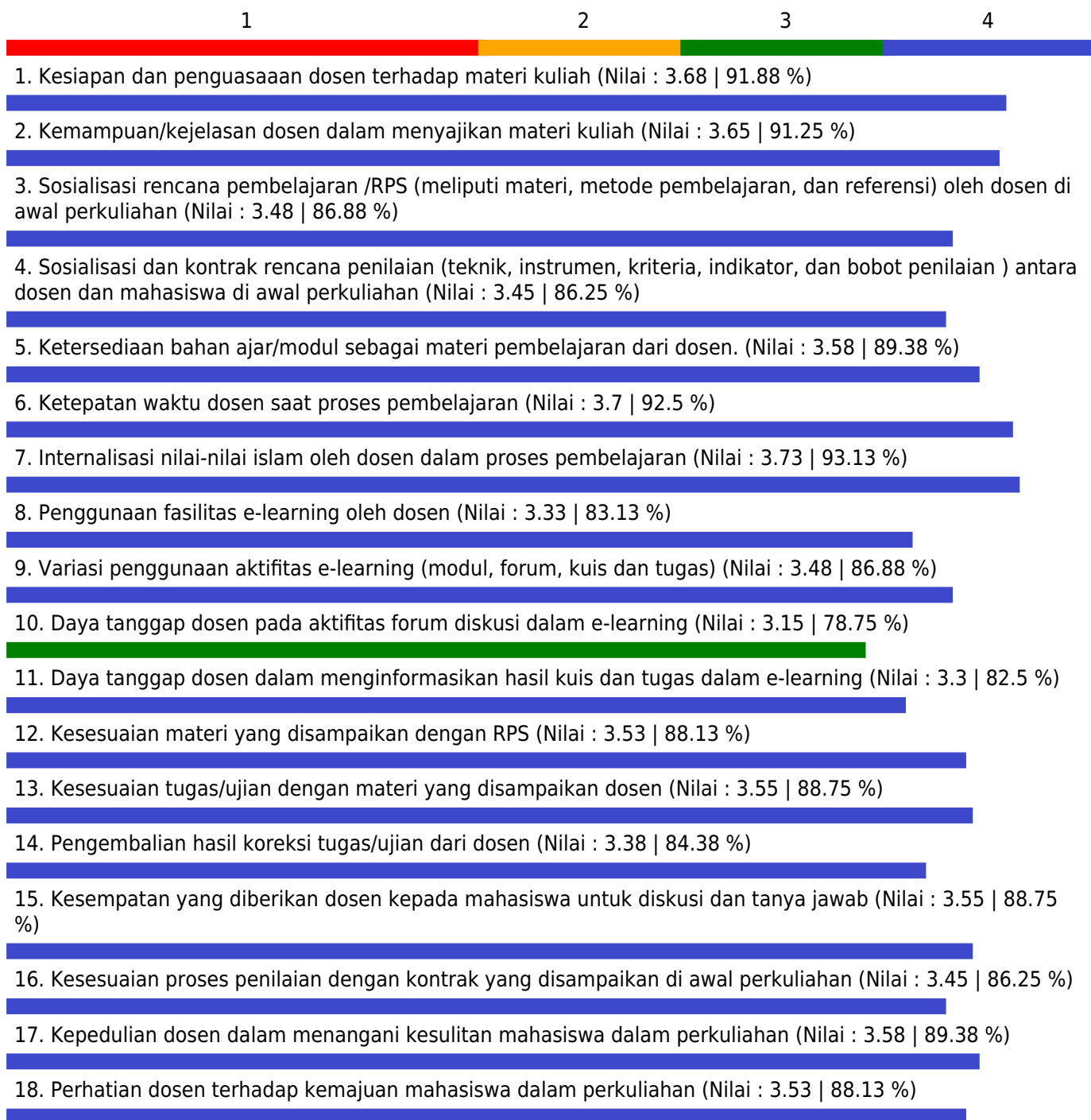
Fakultas - Program Studi : Ekonomi dan Bisnis - Manajemen

Mata Kuliah : PAI I (AQIDAH)

Dosen : NANDANG HMZ, DRS., M.SI. /

Kelas : G

Indeks Pembelajaran : 3.48



Catatan :

Jumlah Peserta = 40

Jumlah Peserta yang menjawab = 38

Keterangan Nilai

1.00 - 1.75 = Kurang; 1.75 - 2.50 = Cukup; 2.50 - 3.25 = Baik; 3.25 - 4.00 = Sangat Baik



## GRAFIK PENILAIAN MAHASISWA TERHADAP PERKULIAHAN SEMESTER GANJIL TAHUN AKADEMIK 2020/2021

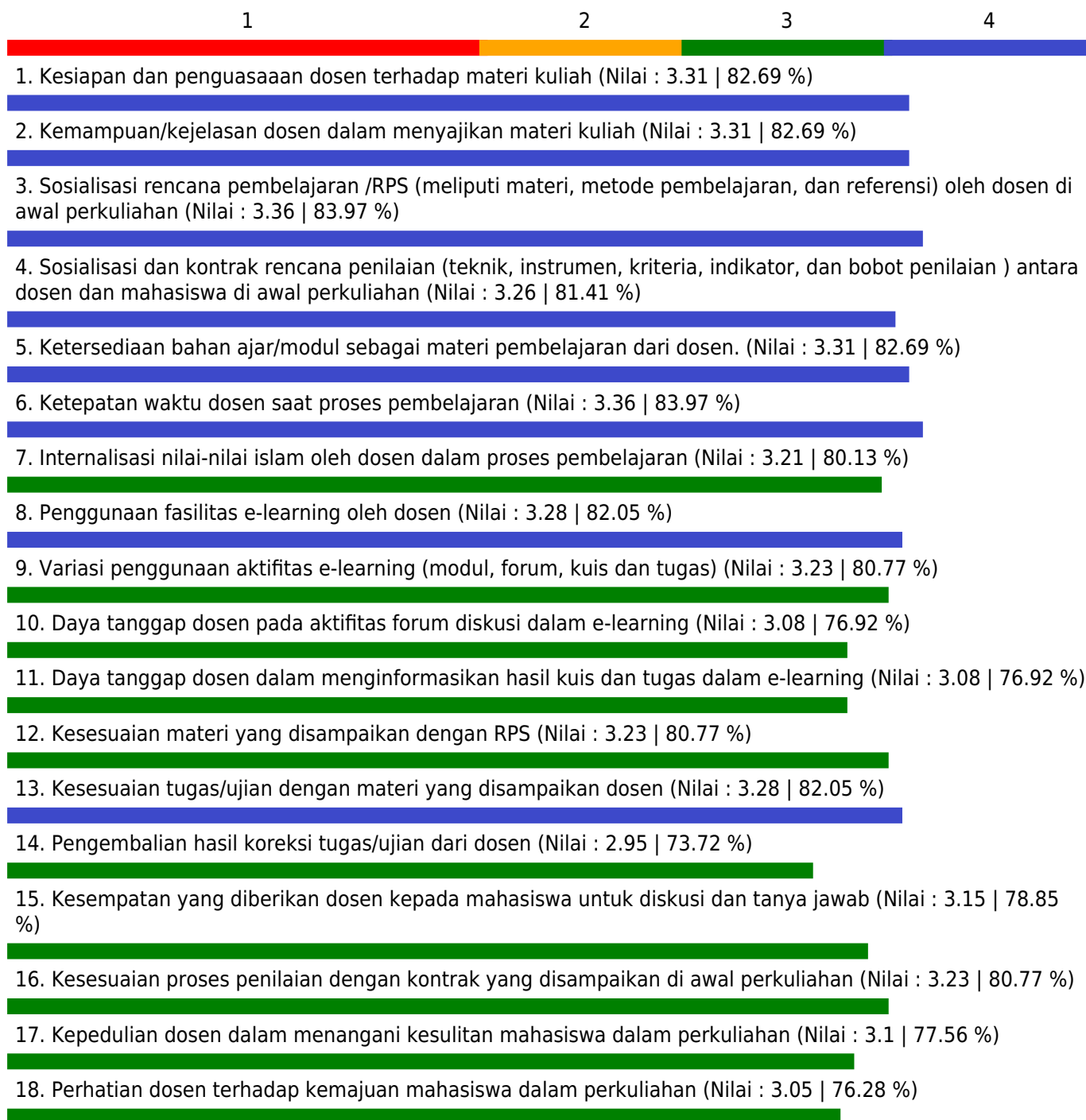
Fakultas - Program Studi : Ekonomi dan Bisnis - Manajemen

Mata Kuliah : MAN. RITEL

Dosen : NINA MAHARANI, SE., M.SI. /

Kelas : A

Indeks Pembelajaran : 3.24



Catatan :

Jumlah Peserta = 40

Jumlah Peserta yang menjawab = 38

Keterangan Nilai

1.00 - 1.75 = Kurang; 1.75 - 2.50 = Cukup; 2.50 - 3.25 = Baik; 3.35 - 4.00 = Sangat Baik

## GRAFIK PENILAIAN MAHASISWA TERHADAP PERKULIAHAN SEMESTER GANJIL TAHUN AKADEMIK 2020/2021

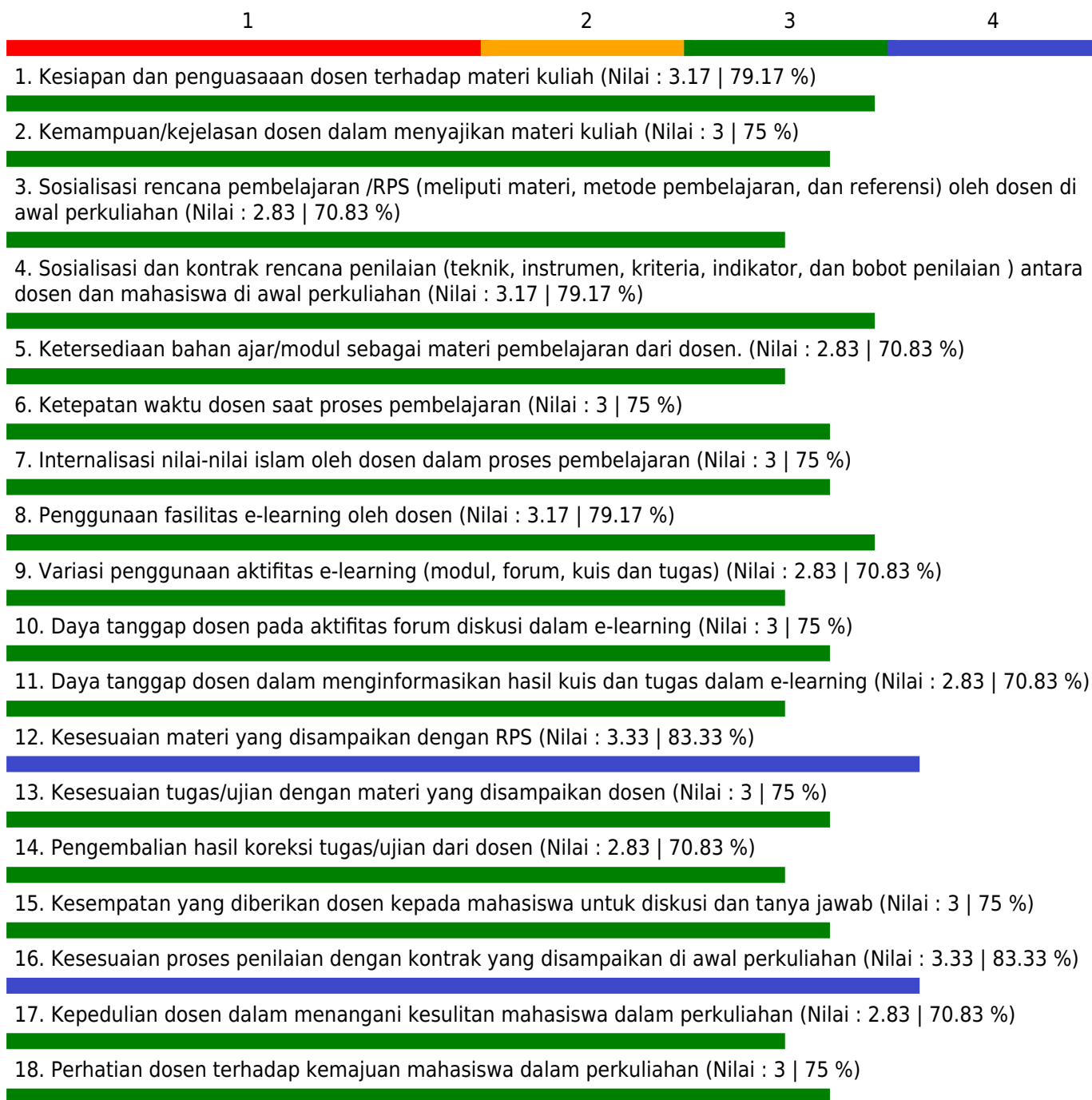
Fakultas - Program Studi : Ekonomi dan Bisnis - Manajemen

Mata Kuliah : MAN. RITEL

Dosen : NINA MAHARANI, SE., M.SI. /

Kelas : B

Indeks Pembelajaran : 3.01



Catatan :

Jumlah Peserta = 6

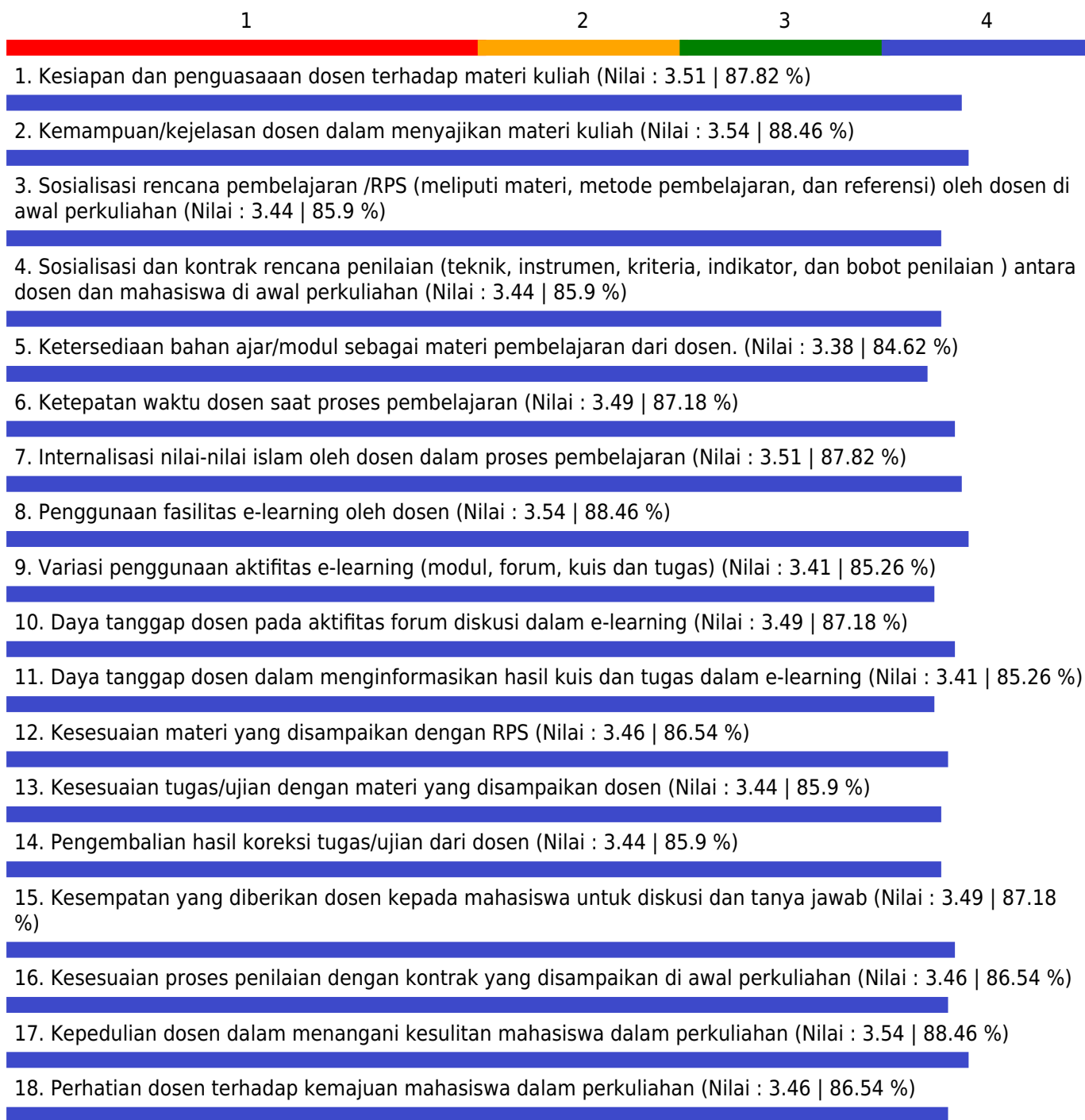
Jumlah Peserta yang menjawab = 6

Keterangan Nilai

1.00 - 1.75 = Kurang; 1.75 - 2.50 = Cukup; 2.50 - 3.25 = Baik; 3.35 - 4.00 = Sangat Baik

## GRAFIK PENILAIAN MAHASISWA TERHADAP PERKULIAHAN SEMESTER GANJIL TAHUN AKADEMIK 2020/2021

Fakultas - Program Studi : Ekonomi dan Bisnis - Manajemen  
Mata Kuliah : AKUNTANSI MANAJEMEN  
Dosen : NINING KUSDININGSIH, S.E., M.M. /  
Kelas : A  
Indeks Pembelajaran : 3.46



Catatan :

Jumlah Peserta = 40

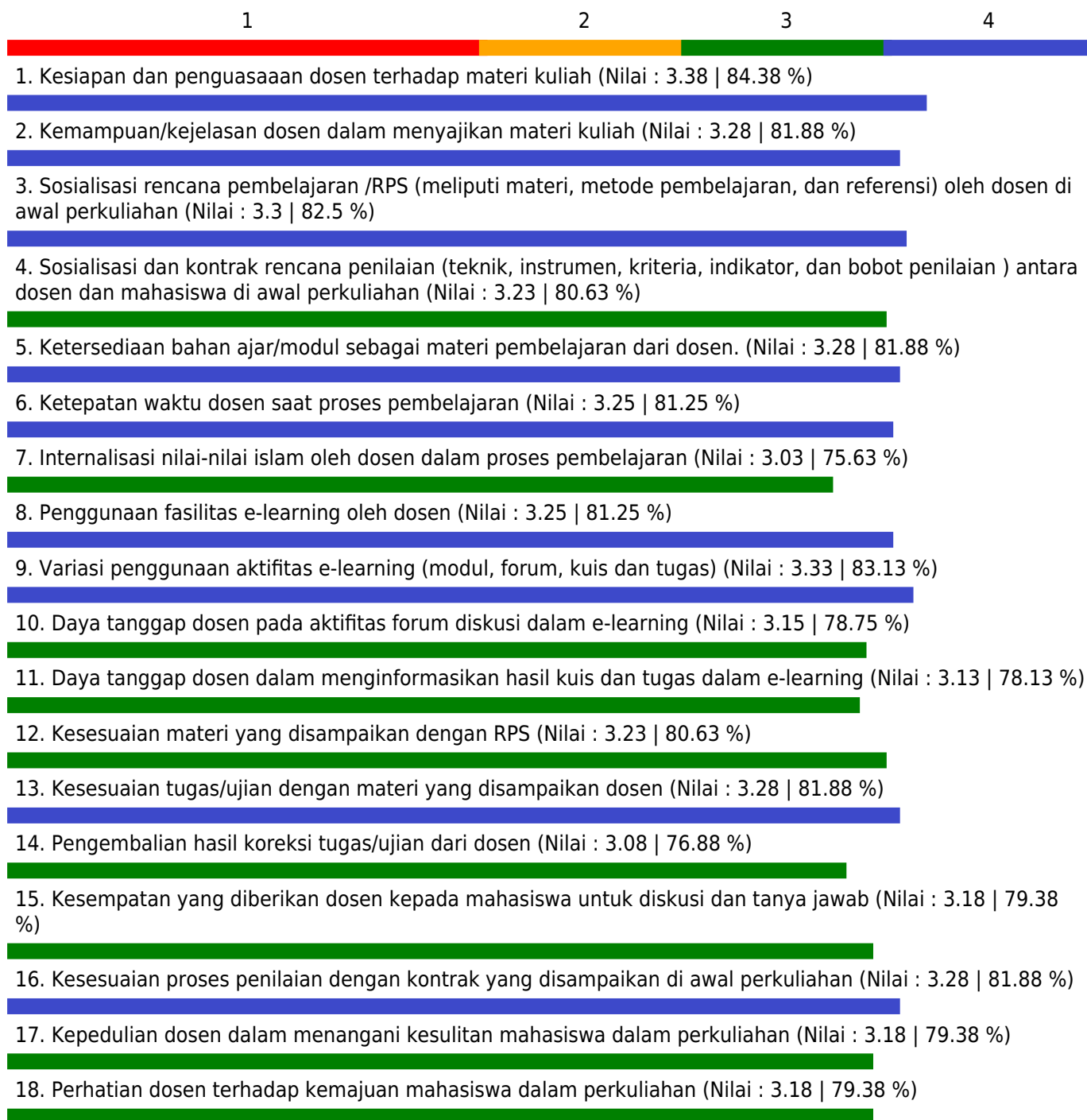
Jumlah Peserta yang menjawab = 38

Keterangan Nilai

1.00 - 1.75 = Kurang; 1.75 - 2.50 = Cukup; 2.50 - 3.25 = Baik; 3.35 - 4.00 = Sangat Baik

## GRAFIK PENILAIAN MAHASISWA TERHADAP PERKULIAHAN SEMESTER GANJIL TAHUN AKADEMIK 2020/2021

Fakultas - Program Studi : Ekonomi dan Bisnis - Manajemen  
 Mata Kuliah : AKUNTANSI MANAJEMEN  
 Dosen : NINING KUSDININGSIH, S.E., M.M. /  
 Kelas : B  
 Indeks Pembelajaran : 3.29



Catatan :

Jumlah Peserta = 40

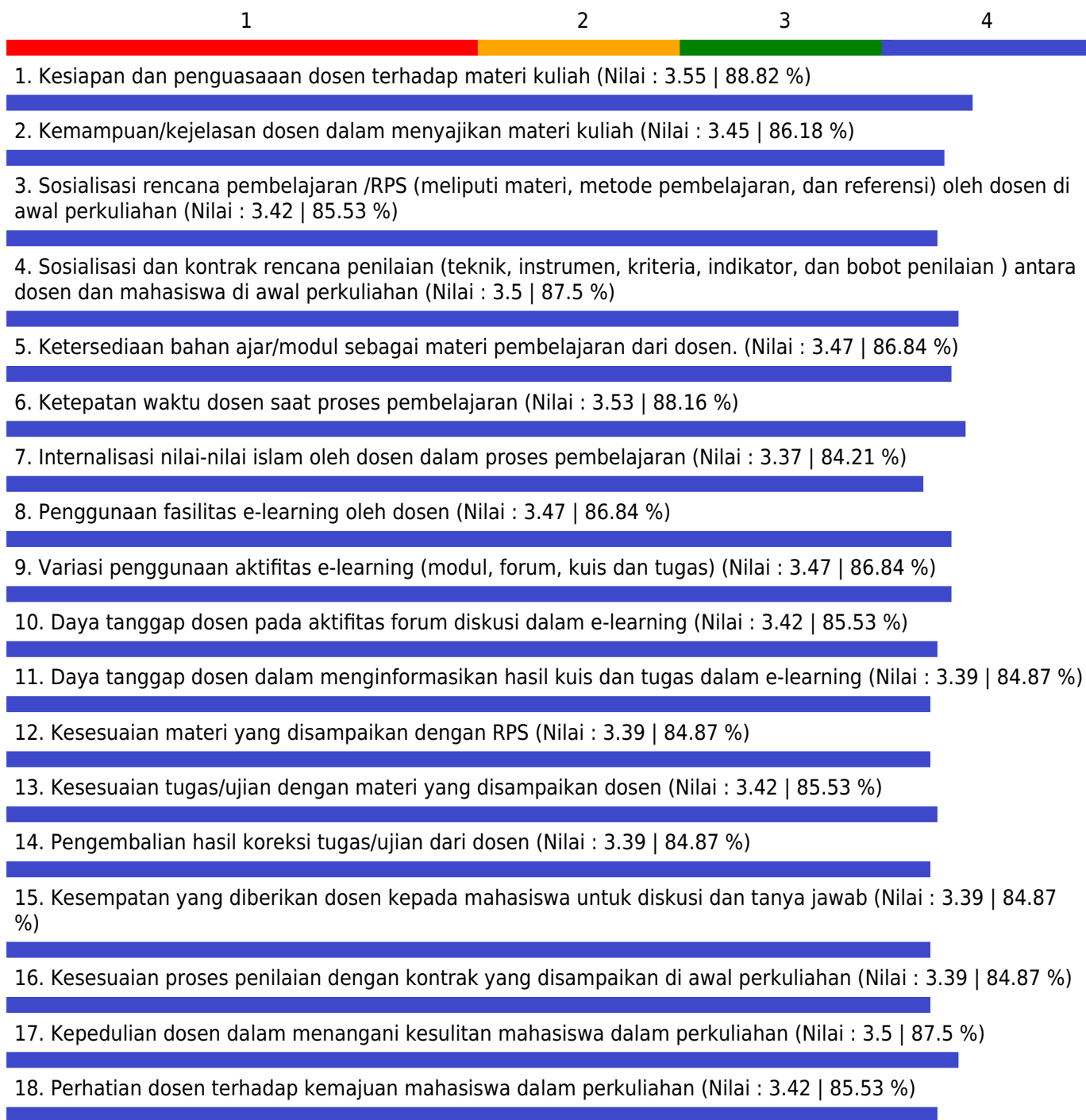
Jumlah Peserta yang menjawab = 37

Keterangan Nilai

1.00 - 1.75 = Kurang; 1.75 - 2.50 = Cukup; 2.50 - 3.25 = Baik; 3.35 - 4.00 = Sangat Baik

## GRAFIK PENILAIAN MAHASISWA TERHADAP PERKULIAHAN SEMESTER GANJIL TAHUN AKADEMIK 2020/2021

Fakultas - Program Studi : Ekonomi dan Bisnis - Manajemen  
Mata Kuliah : AKUNTANSI MANAJEMEN  
Dosen : NINING KUSDININGSIH, S.E., M.M. /  
Kelas : C  
Indeks Pembelajaran : 3.44



Catatan :

Jumlah Peserta = 40

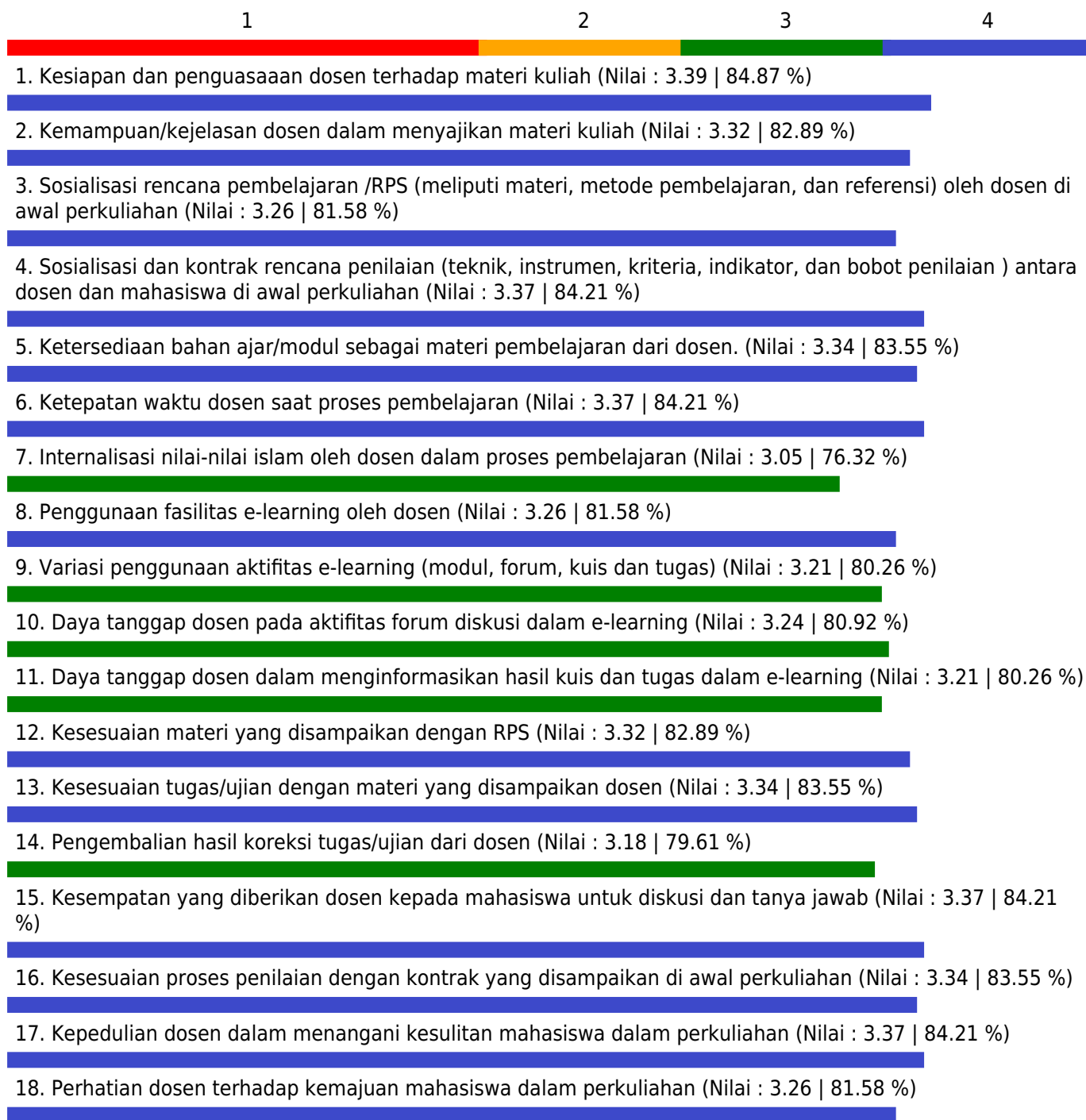
Jumlah Peserta yang menjawab = 36

Keterangan Nilai

1.00 - 1.75 = Kurang; 1.75 - 2.50 = Cukup; 2.50 - 3.25 = Baik; 3.35 - 4.00 = Sangat Baik

## GRAFIK PENILAIAN MAHASISWA TERHADAP PERKULIAHAN SEMESTER GANJIL TAHUN AKADEMIK 2020/2021

Fakultas - Program Studi : Ekonomi dan Bisnis - Manajemen  
Mata Kuliah : AKUNTANSI MANAJEMEN  
Dosen : NINING KUSDININGSIH, S.E., M.M. /  
Kelas : D  
Indeks Pembelajaran : 3.29



Catatan :

Jumlah Peserta = 40

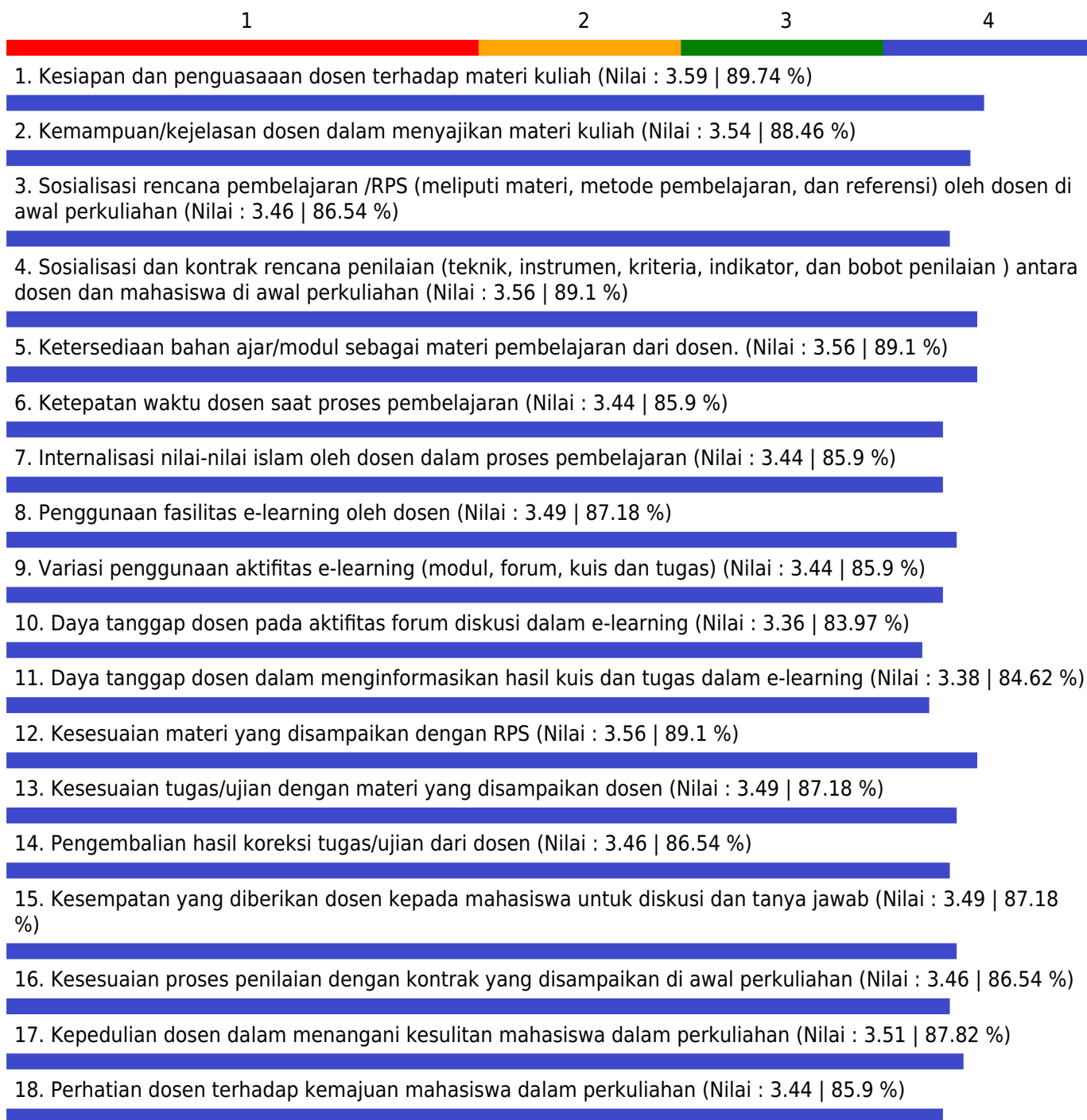
Jumlah Peserta yang menjawab = 38

Keterangan Nilai

1.00 - 1.75 = Kurang; 1.75 - 2.50 = Cukup; 2.50 - 3.25 = Baik; 3.35 - 4.00 = Sangat Baik

## GRAFIK PENILAIAN MAHASISWA TERHADAP PERKULIAHAN SEMESTER GANJIL TAHUN AKADEMIK 2020/2021

Fakultas - Program Studi : Ekonomi dan Bisnis - Manajemen  
Mata Kuliah : AKUNTANSI MANAJEMEN  
Dosen : NINING KUSDININGSIH, S.E., M.M. /  
Kelas : E  
Indeks Pembelajaran : 3.48



Catatan :

Jumlah Peserta = 40

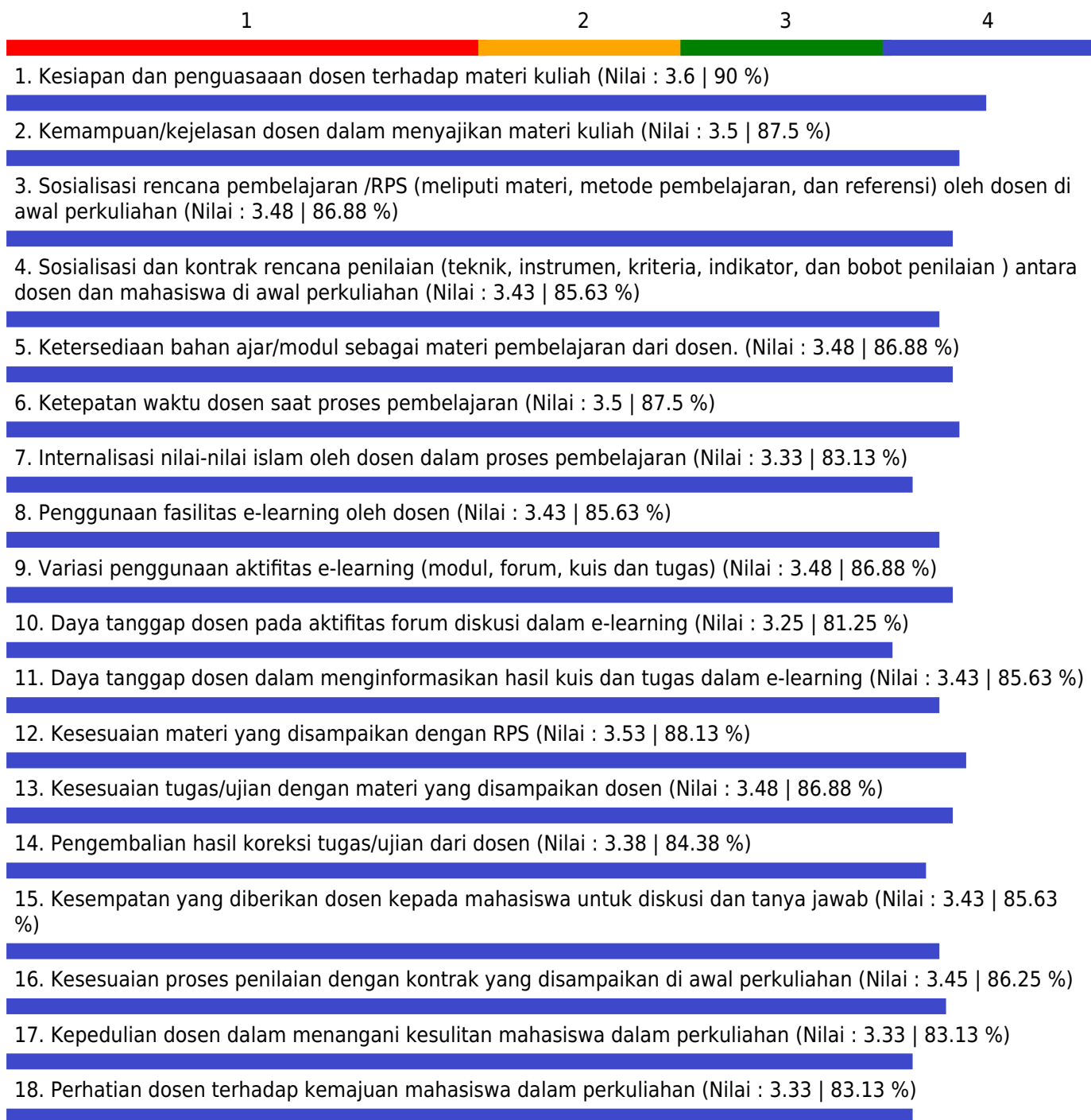
Jumlah Peserta yang menjawab = 39

Keterangan Nilai

1.00 - 1.75 = Kurang; 1.75 - 2.50 = Cukup; 2.50 - 3.25 = Baik; 3.35 - 4.00 = Sangat Baik

## GRAFIK PENILAIAN MAHASISWA TERHADAP PERKULIAHAN SEMESTER GANJIL TAHUN AKADEMIK 2020/2021

Fakultas - Program Studi : Ekonomi dan Bisnis - Manajemen  
 Mata Kuliah : AKUNTANSI MANAJEMEN  
 Dosen : NINING KUSDININGSIH, S.E., M.M. /  
 Kelas : F  
 Indeks Pembelajaran : 3.43



Catatan :

Jumlah Peserta = 40

Jumlah Peserta yang menjawab = 40

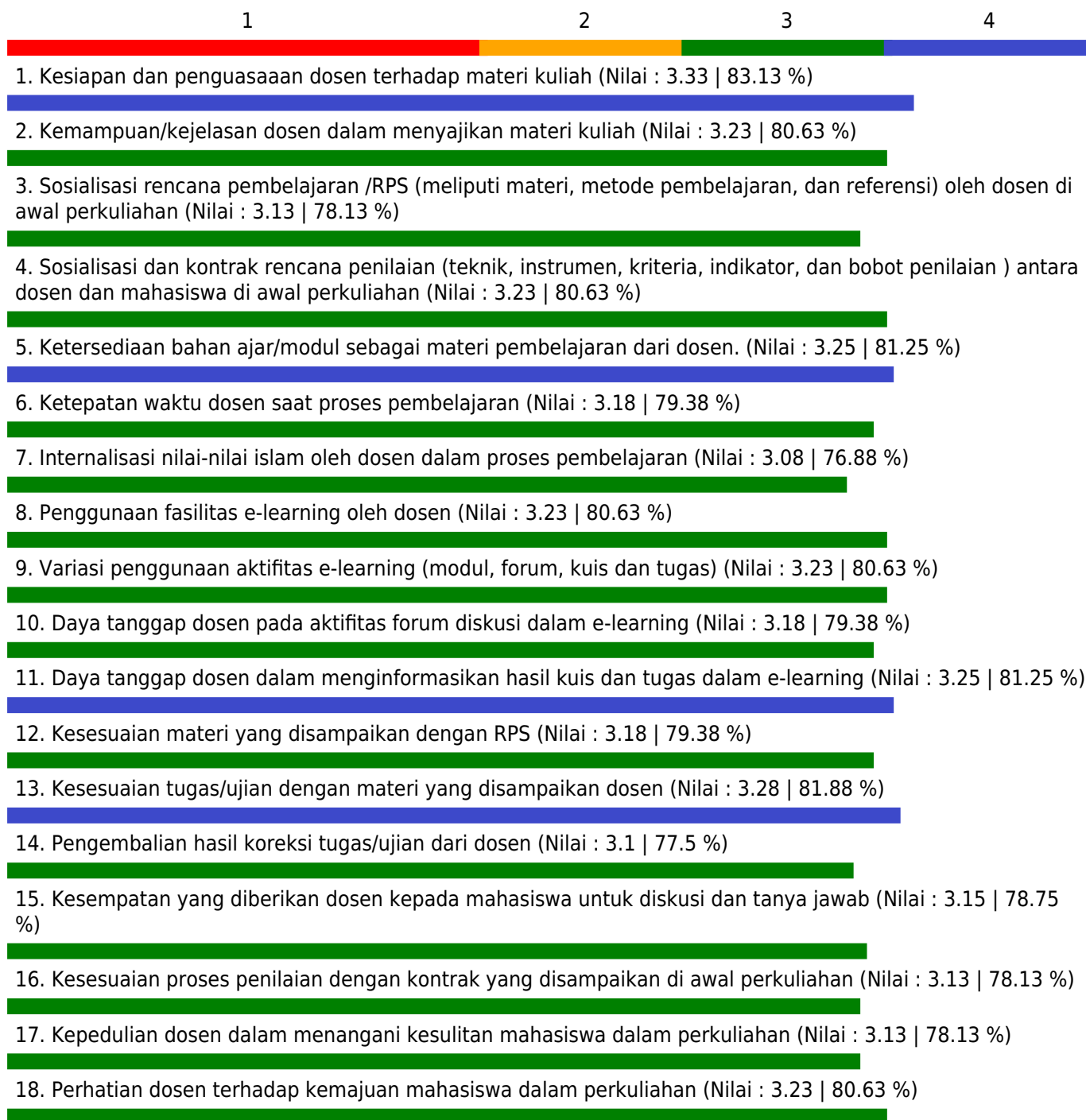
Keterangan Nilai

1.00 - 1.75 = Kurang; 1.75 - 2.50 = Cukup; 2.50 - 3.25 = Baik; 3.35 - 4.00 = Sangat Baik



## GRAFIK PENILAIAN MAHASISWA TERHADAP PERKULIAHAN SEMESTER GANJIL TAHUN AKADEMIK 2020/2021

Fakultas - Program Studi : Ekonomi dan Bisnis - Manajemen  
Mata Kuliah : AKUNTANSI MANAJEMEN  
Dosen : NINING KUSDININGSIH, S.E., M.M. /  
Kelas : G  
Indeks Pembelajaran : 3.19



Catatan :

Jumlah Peserta = 40

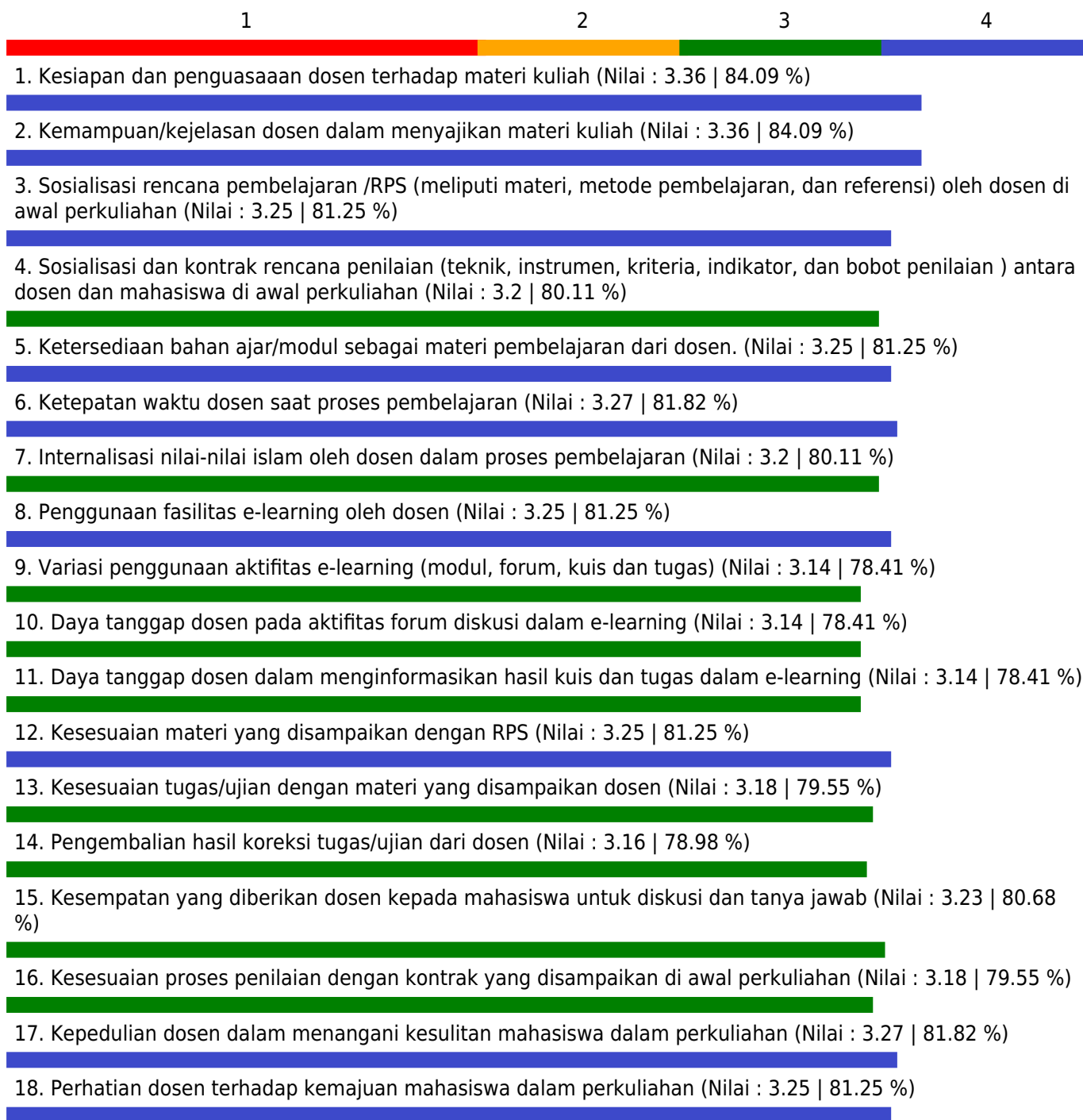
Jumlah Peserta yang menjawab = 40

Keterangan Nilai

1.00 - 1.75 = Kurang; 1.75 - 2.50 = Cukup; 2.50 - 3.25 = Baik; 3.35 - 4.00 = Sangat Baik

## GRAFIK PENILAIAN MAHASISWA TERHADAP PERKULIAHAN SEMESTER GANJIL TAHUN AKADEMIK 2020/2021

Fakultas - Program Studi : Ekonomi dan Bisnis - Manajemen  
Mata Kuliah : AKUNTANSI MANAJEMEN  
Dosen : NINING KUSDININGSIH, S.E., M.M. /  
Kelas : H  
Indeks Pembelajaran : 3.2



Catatan :

Jumlah Peserta = 44

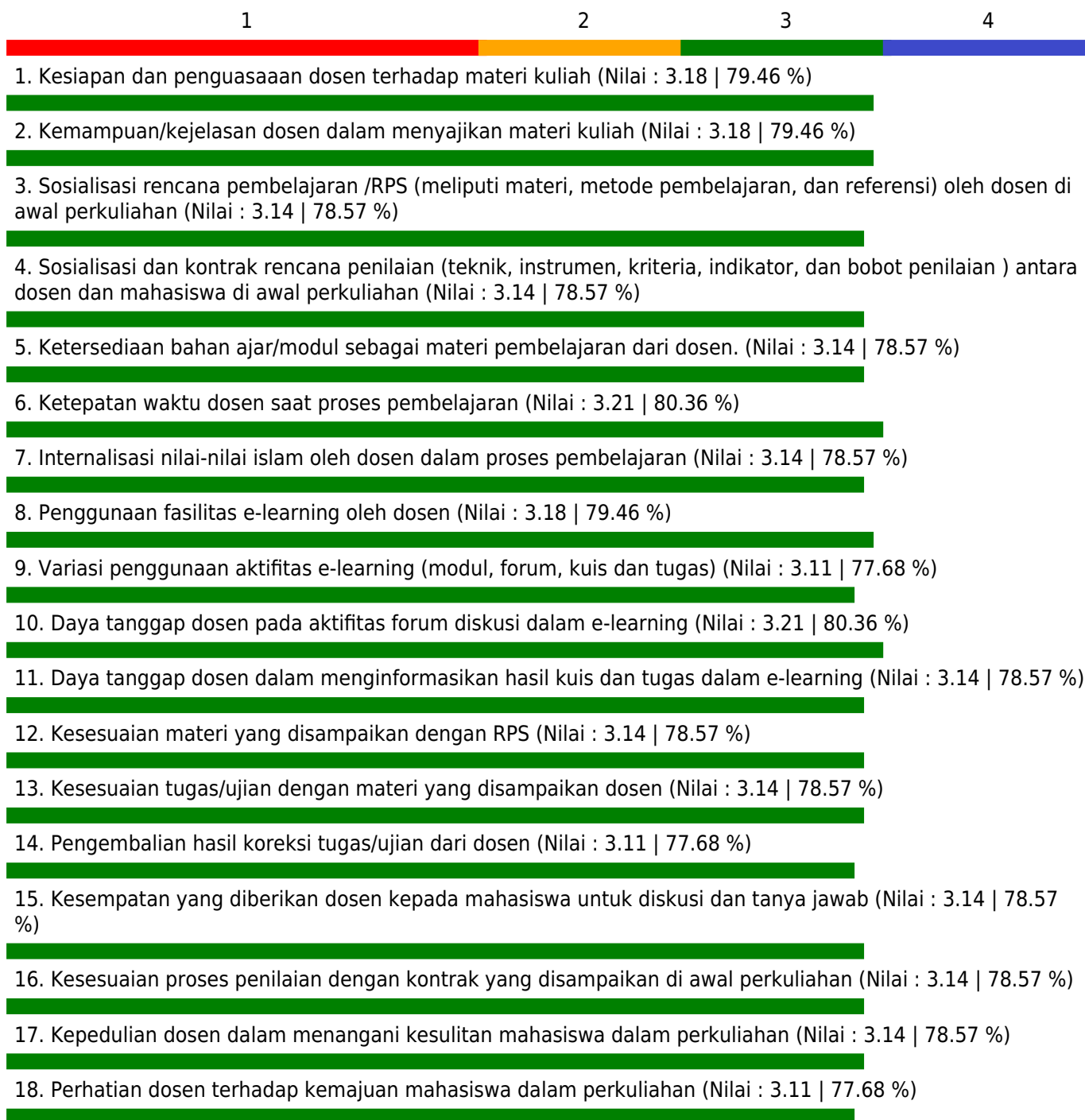
Jumlah Peserta yang menjawab = 40

Keterangan Nilai

1.00 - 1.75 = Kurang; 1.75 - 2.50 = Cukup; 2.50 - 3.25 = Baik; 3.35 - 4.00 = Sangat Baik

## GRAFIK PENILAIAN MAHASISWA TERHADAP PERKULIAHAN SEMESTER GANJIL TAHUN AKADEMIK 2020/2021

Fakultas - Program Studi : Ekonomi dan Bisnis - Manajemen  
Mata Kuliah : AKUNTANSI MANAJEMEN  
Dosen : NINING KUSDININGSIH, S.E., M.M. /  
Kelas : I  
Indeks Pembelajaran : 3.24



Catatan :

Jumlah Peserta = 27

Jumlah Peserta yang menjawab = 26

Keterangan Nilai

1.00 - 1.75 = Kurang; 1.75 - 2.50 = Cukup; 2.50 - 3.25 = Baik; 3.35 - 4.00 = Sangat Baik

## GRAFIK PENILAIAN MAHASISWA TERHADAP PERKULIAHAN SEMESTER GANJIL TAHUN AKADEMIK 2020/2021

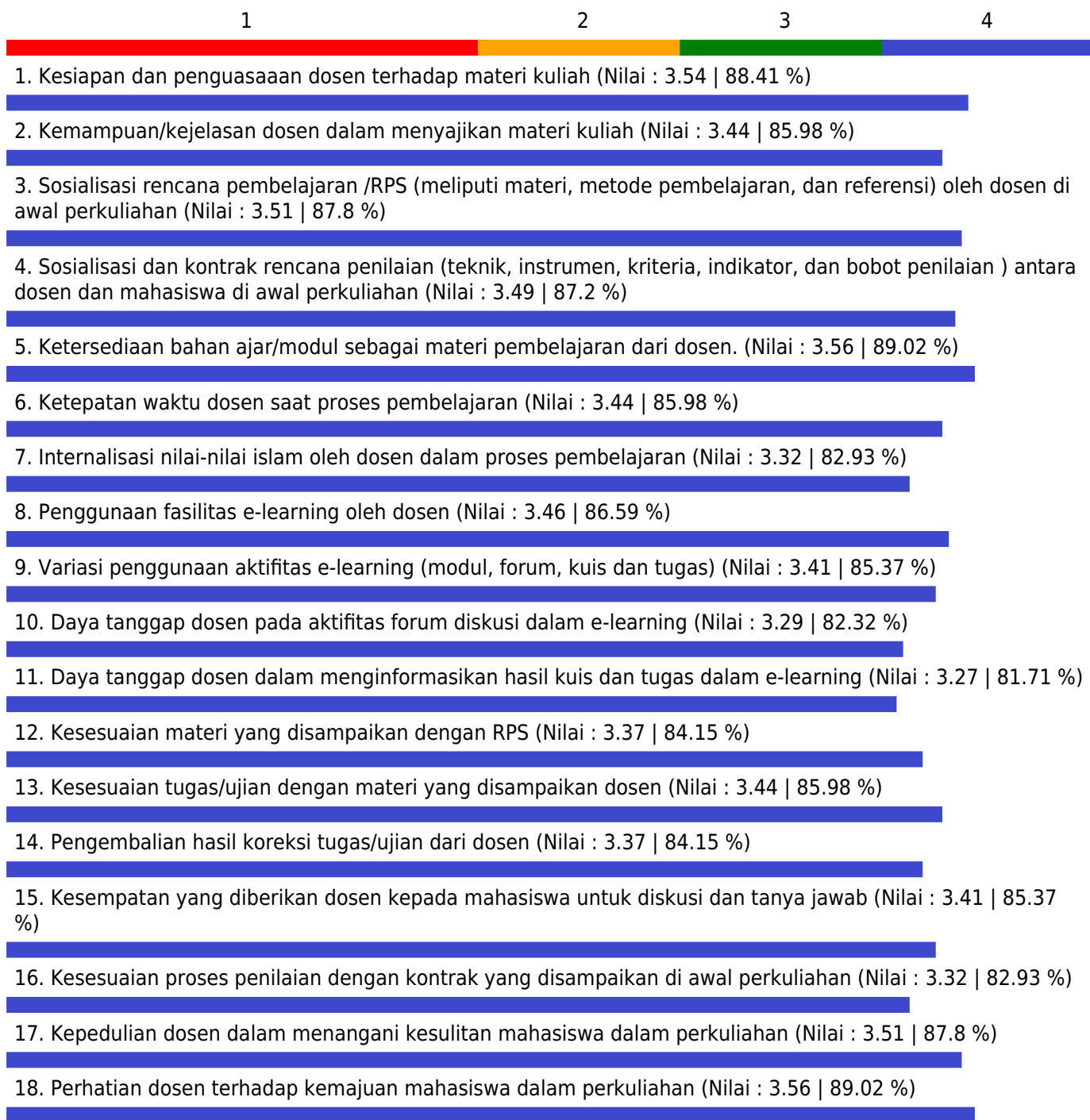
Fakultas - Program Studi : Ekonomi dan Bisnis - Manajemen

Mata Kuliah : PENGANTAR AKUNTANSI

Dosen : NURHAYATI, S.E, M.SI. /

Kelas : D

Indeks Pembelajaran : 3.42



Catatan :

Jumlah Peserta = 41

Jumlah Peserta yang menjawab = 40

Keterangan Nilai

1.00 - 1.75 = Kurang; 1.75 - 2.50 = Cukup; 2.50 - 3.25 = Baik; 3.35 - 4.00 = Sangat Baik

## GRAFIK PENILAIAN MAHASISWA TERHADAP PERKULIAHAN SEMESTER GANJIL TAHUN AKADEMIK 2020/2021

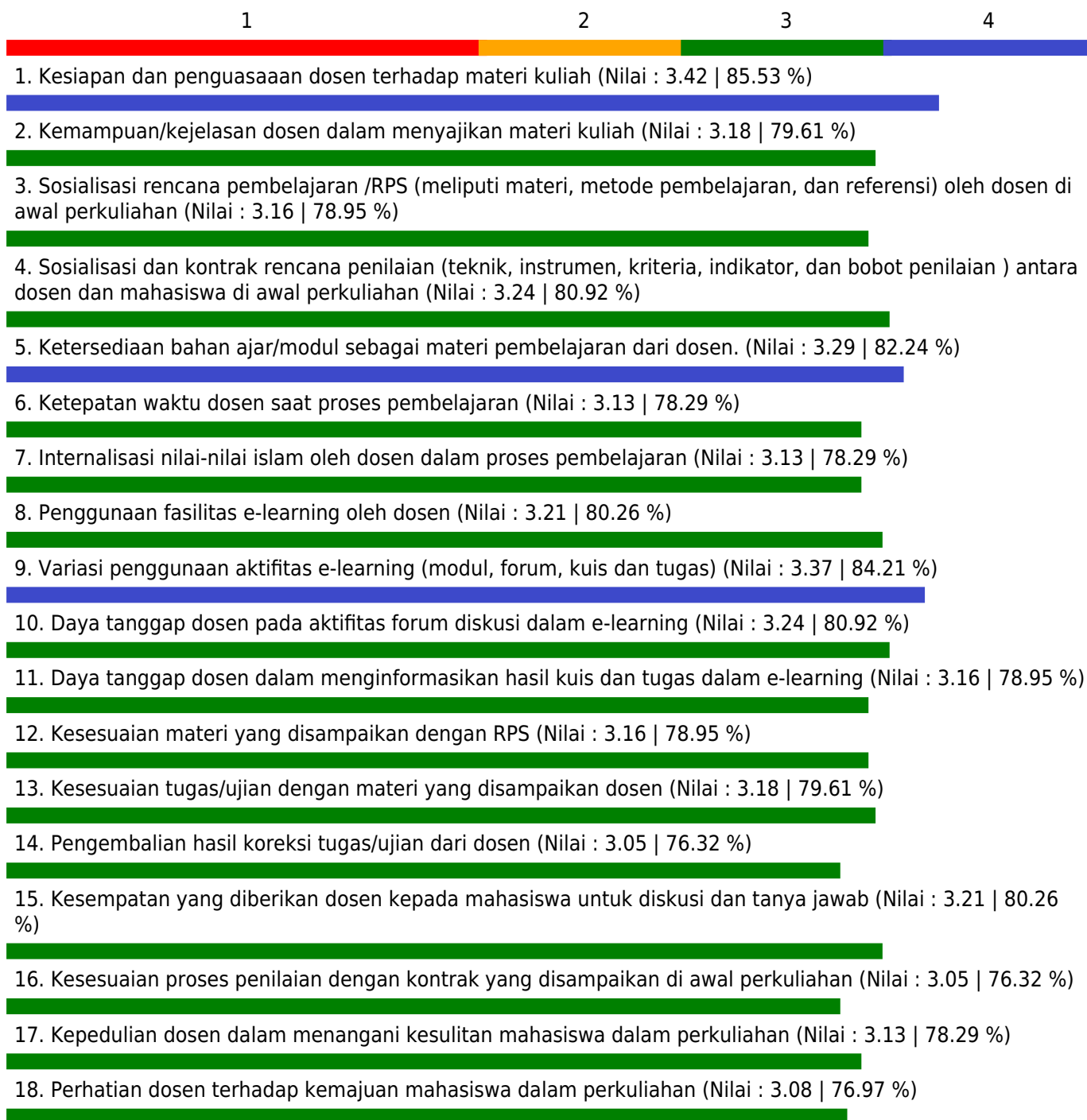
Fakultas - Program Studi : Ekonomi dan Bisnis - Manajemen

Mata Kuliah : PENGANTAR AKUNTANSI

Dosen : NURHAYATI, S.E, M.SI. /

Kelas : E

Indeks Pembelajaran : 3.2



Catatan :

Jumlah Peserta = 40

Jumlah Peserta yang menjawab = 37

Keterangan Nilai

1.00 - 1.75 = Kurang; 1.75 - 2.50 = Cukup; 2.50 - 3.25 = Baik; 3.35 - 4.00 = Sangat Baik

## GRAFIK PENILAIAN MAHASISWA TERHADAP PERKULIAHAN SEMESTER GANJIL TAHUN AKADEMIK 2020/2021

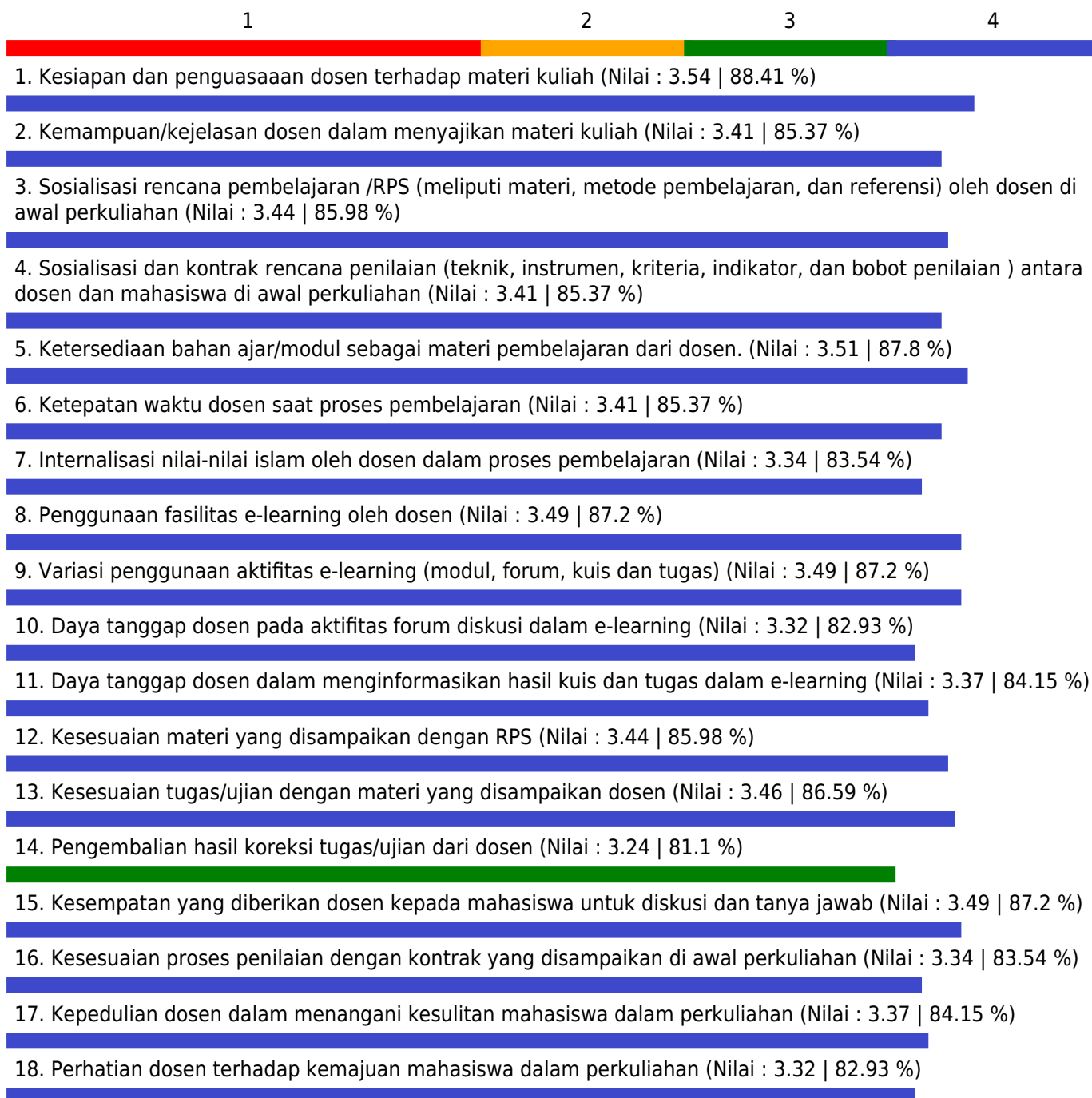
Fakultas - Program Studi : Ekonomi dan Bisnis - Manajemen

Mata Kuliah : PENGANTAR AKUNTANSI

Dosen : NURHAYATI, S.E, M.SI. /

Kelas : F

Indeks Pembelajaran : 3.42



Catatan :

Jumlah Peserta = 40

Jumlah Peserta yang menjawab = 40

Keterangan Nilai

1.00 - 1.75 = Kurang; 1.75 - 2.50 = Cukup; 2.50 - 3.25 = Baik; 3.35 - 4.00 = Sangat Baik

## GRAFIK PENILAIAN MAHASISWA TERHADAP PERKULIAHAN SEMESTER GANJIL TAHUN AKADEMIK 2020/2021

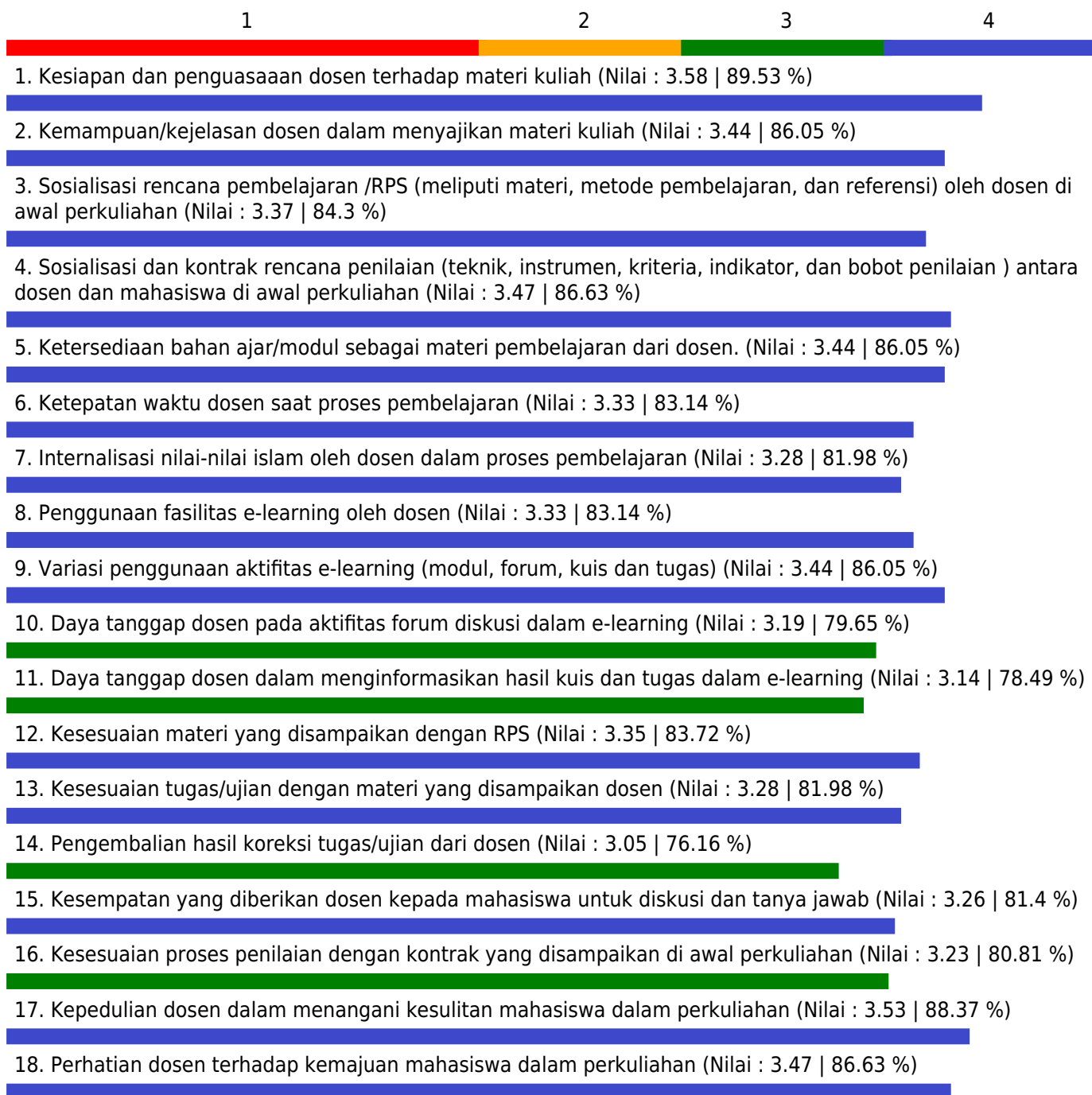
Fakultas - Program Studi : Ekonomi dan Bisnis - Manajemen

Mata Kuliah : PENGANTAR AKUNTANSI

Dosen : NURHAYATI, S.E, M.SI. /

Kelas : G

Indeks Pembelajaran : 3.31



Catatan :

Jumlah Peserta = 41

Jumlah Peserta yang menjawab = 39

Keterangan Nilai

1.00 - 1.75 = Kurang; 1.75 - 2.50 = Cukup; 2.50 - 3.25 = Baik; 3.35 - 4.00 = Sangat Baik

## GRAFIK PENILAIAN MAHASISWA TERHADAP PERKULIAHAN SEMESTER GANJIL TAHUN AKADEMIK 2020/2021

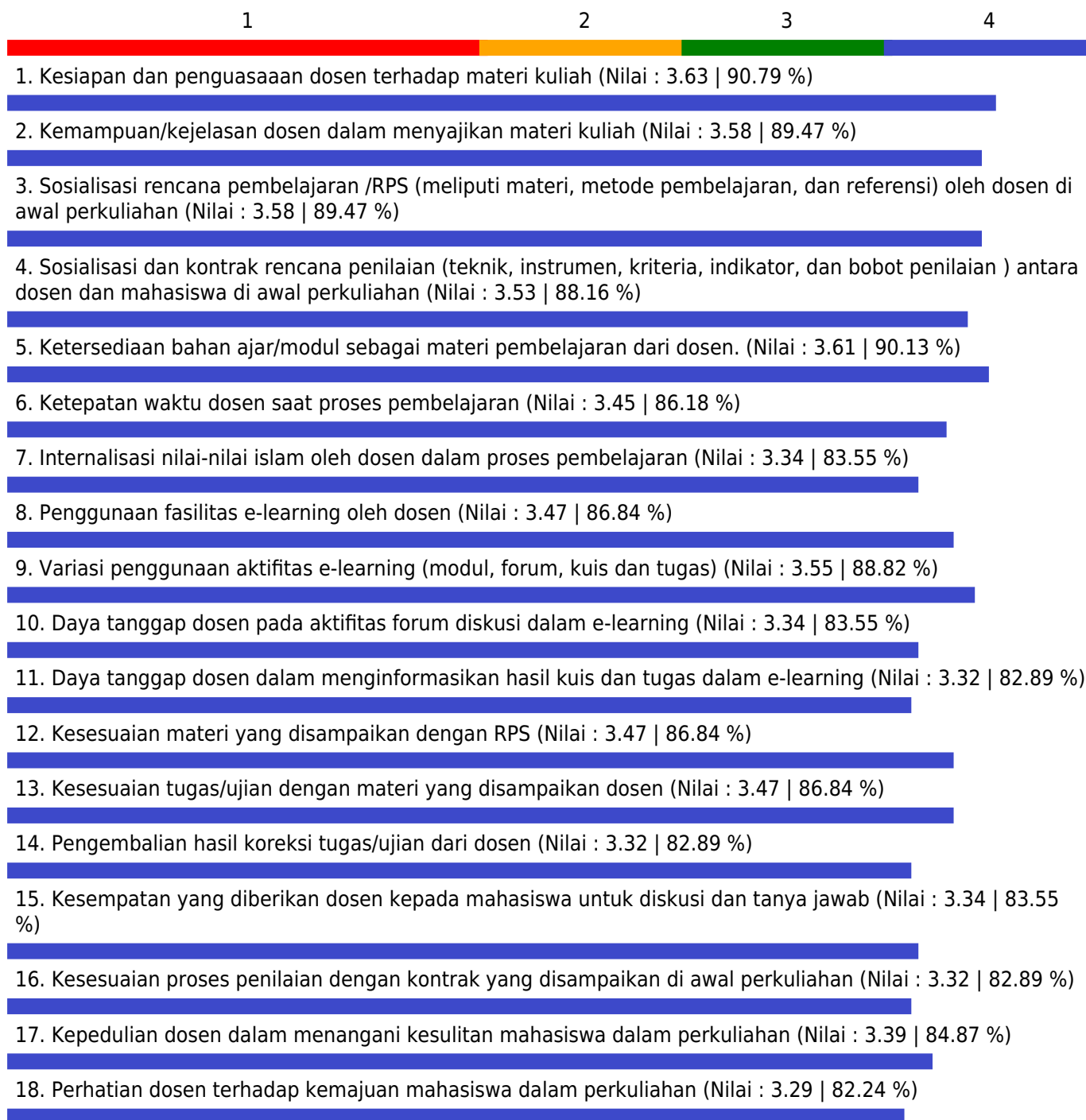
Fakultas - Program Studi : Ekonomi dan Bisnis - Manajemen

Mata Kuliah : PENGANTAR AKUNTANSI

Dosen : NURHAYATI, S.E, M.SI. /

Kelas : H

Indeks Pembelajaran : 3.44



Catatan :

Jumlah Peserta = 40

Jumlah Peserta yang menjawab = 37

Keterangan Nilai

1.00 - 1.75 = Kurang; 1.75 - 2.50 = Cukup; 2.50 - 3.25 = Baik; 3.35 - 4.00 = Sangat Baik



## GRAFIK PENILAIAN MAHASISWA TERHADAP PERKULIAHAN SEMESTER GANJIL TAHUN AKADEMIK 2020/2021

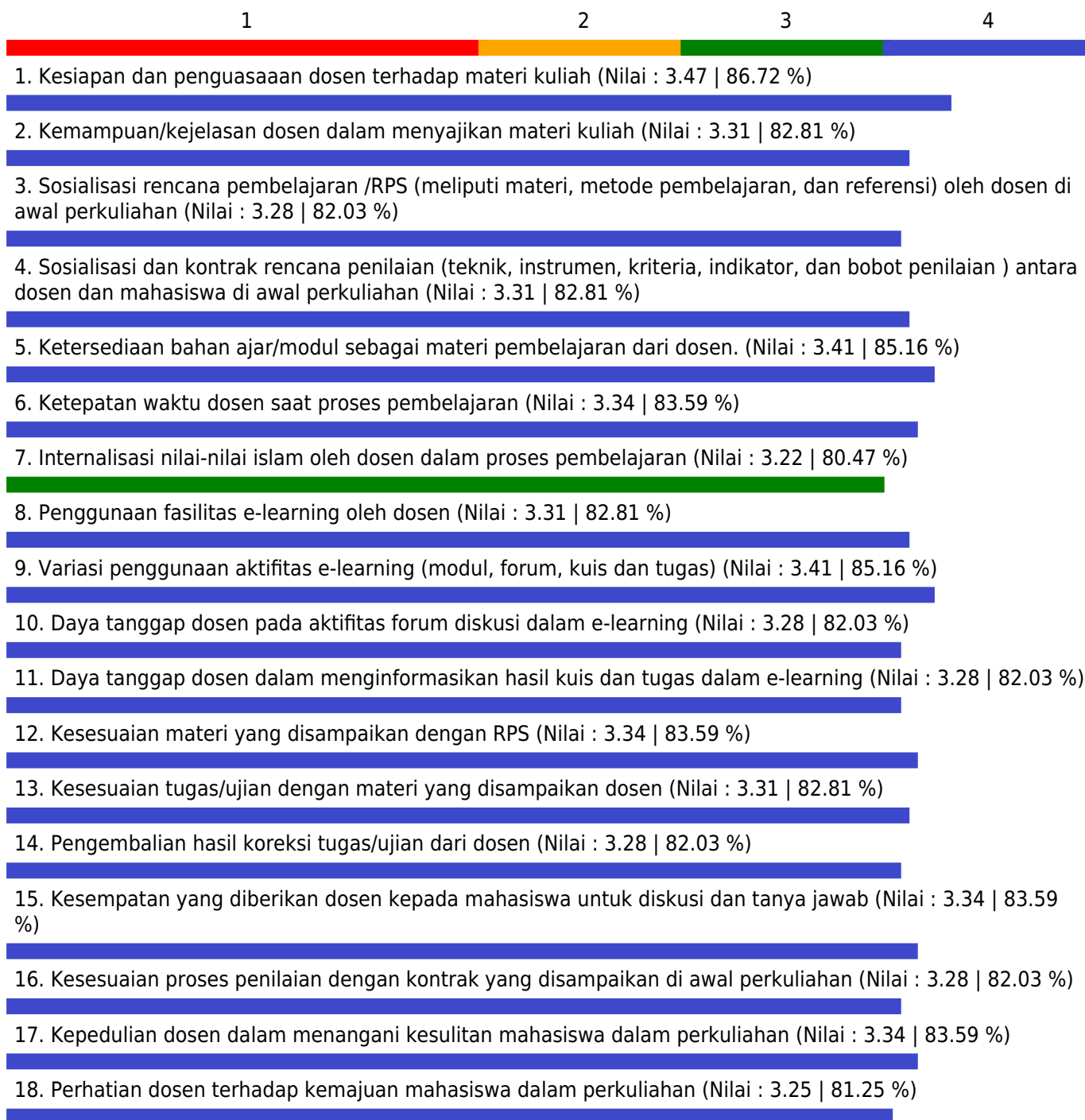
Fakultas - Program Studi : Ekonomi dan Bisnis - Manajemen

Mata Kuliah : PENGANTAR AKUNTANSI

Dosen : NURHAYATI, S.E, M.SI. /

Kelas : I

Indeks Pembelajaran : 3.32



Catatan :

Jumlah Peserta = 34

Jumlah Peserta yang menjawab = 32

Keterangan Nilai

1.00 - 1.75 = Kurang; 1.75 - 2.50 = Cukup; 2.50 - 3.25 = Baik; 3.35 - 4.00 = Sangat Baik

## **GRAFIK PENILAIAN MAHASISWA TERHADAP PERKULIAHAN SEMESTER GANJIL TAHUN AKADEMIK 2020/2021**

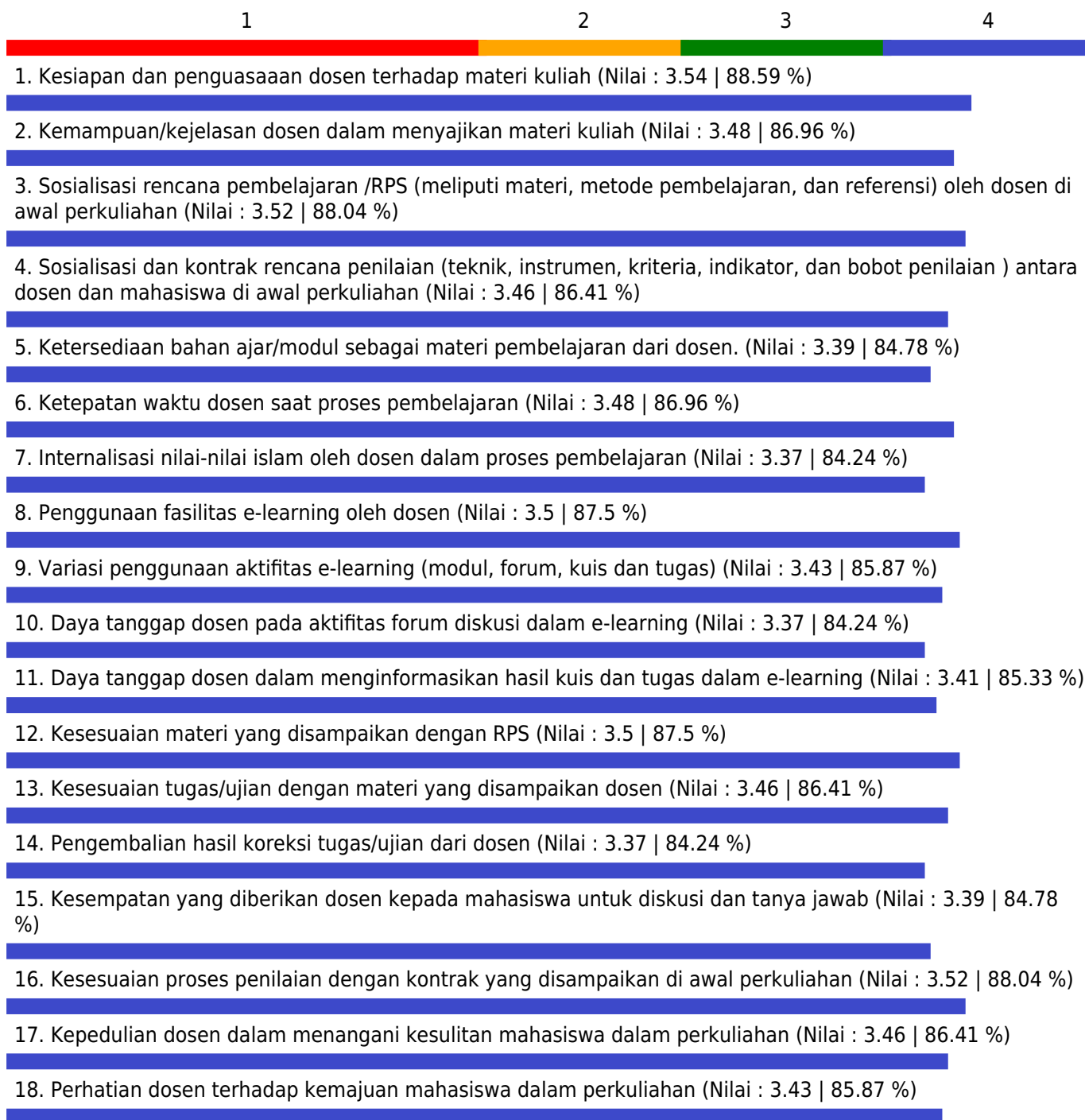
Fakultas - Program Studi : Ekonomi dan Bisnis - Manajemen

Mata Kuliah : MAN. STRATEJIK

Dosen : PROF. DR. MUHARDI, SE.,M.SI /

Kelas : A

Indeks Pembelajaran : 3.42



Catatan :

Jumlah Peserta = 45

Jumlah Peserta yang menjawab = 44

Keterangan Nilai

1.00 - 1.75 = Kurang; 1.75 - 2.50 = Cukup; 2.50 - 3.25 = Baik; 3.35 - 4.00 = Sangat Baik

## **GRAFIK PENILAIAN MAHASISWA TERHADAP PERKULIAHAN SEMESTER GANJIL TAHUN AKADEMIK 2020/2021**

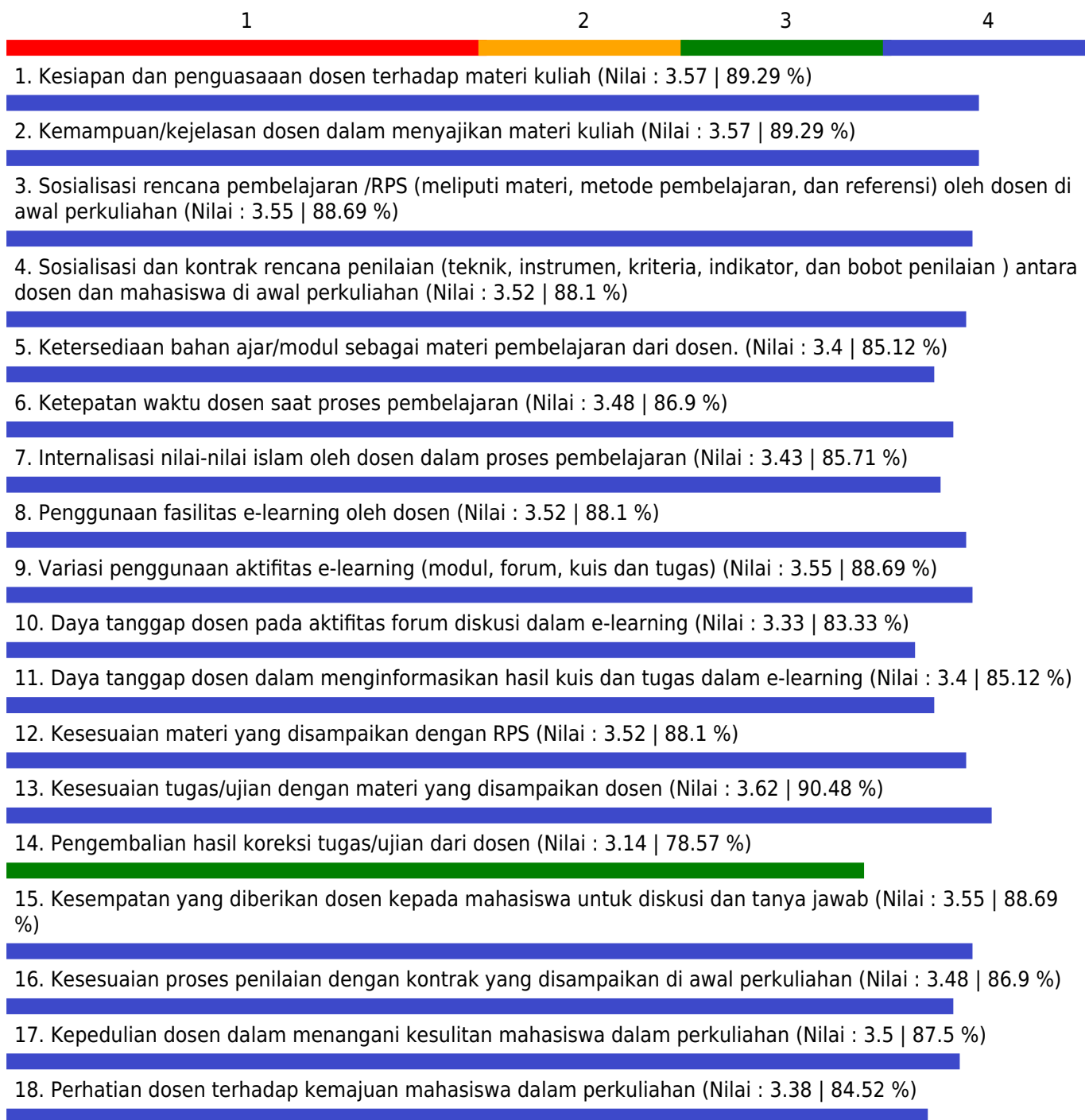
Fakultas - Program Studi : Ekonomi dan Bisnis - Manajemen

Mata Kuliah : MAN. STRATEJIK

Dosen : PROF. DR. MUHARDI, SE.,M.SI /

Kelas : B

Indeks Pembelajaran : 3.43



Catatan :

Jumlah Peserta = 40

Jumlah Peserta yang menjawab = 39

Keterangan Nilai

1.00 - 1.75 = Kurang; 1.75 - 2.50 = Cukup; 2.50 - 3.25 = Baik; 3.35 - 4.00 = Sangat Baik

## GRAFIK PENILAIAN MAHASISWA TERHADAP PERKULIAHAN SEMESTER GANJIL TAHUN AKADEMIK 2020/2021

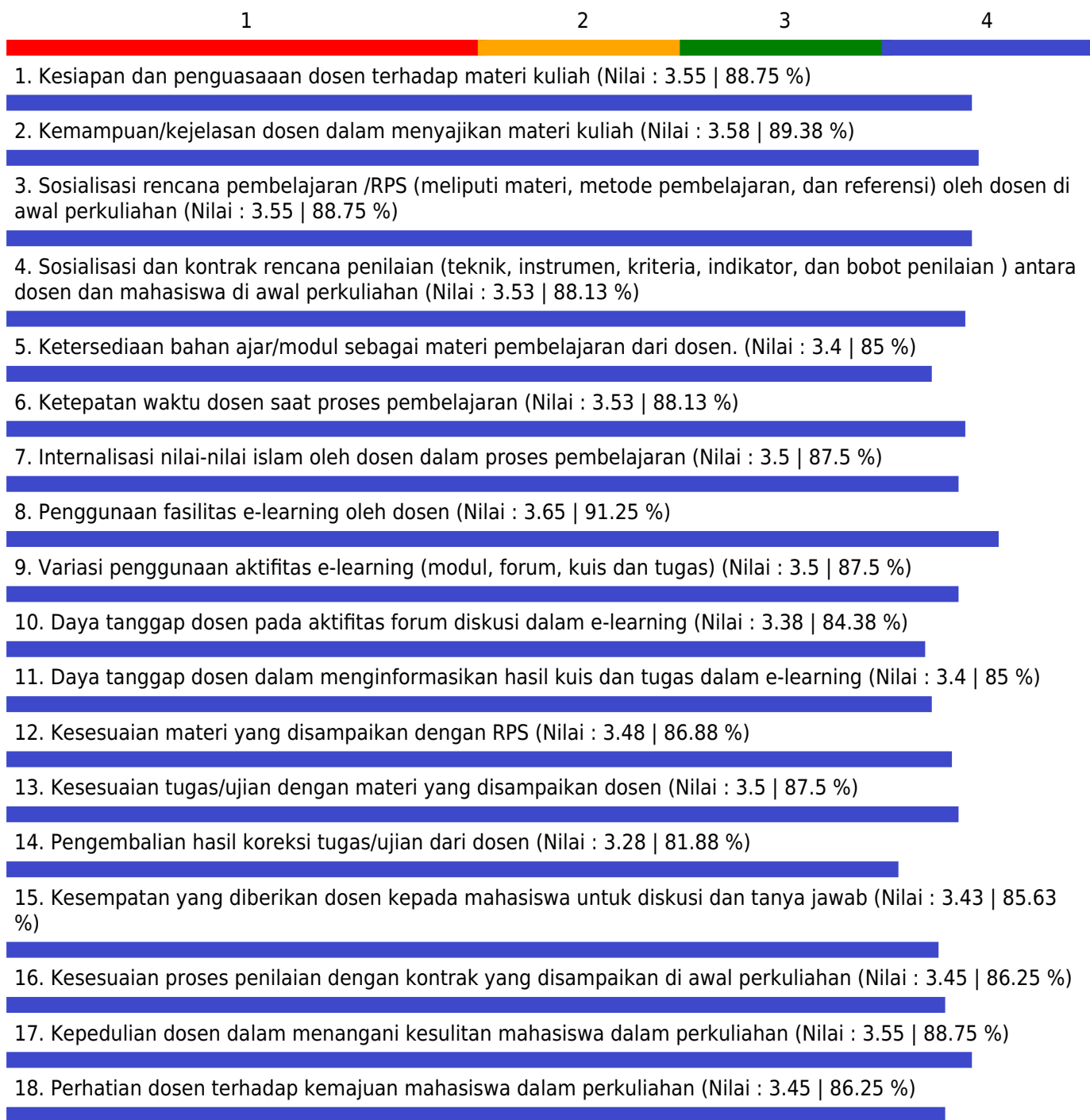
Fakultas - Program Studi : Ekonomi dan Bisnis - Manajemen

Mata Kuliah : MAN. STRATEJIK

Dosen : PROF. DR. MUHARDI, SE.,M.SI /

Kelas : C

Indeks Pembelajaran : 3.48



Catatan :

Jumlah Peserta = 40

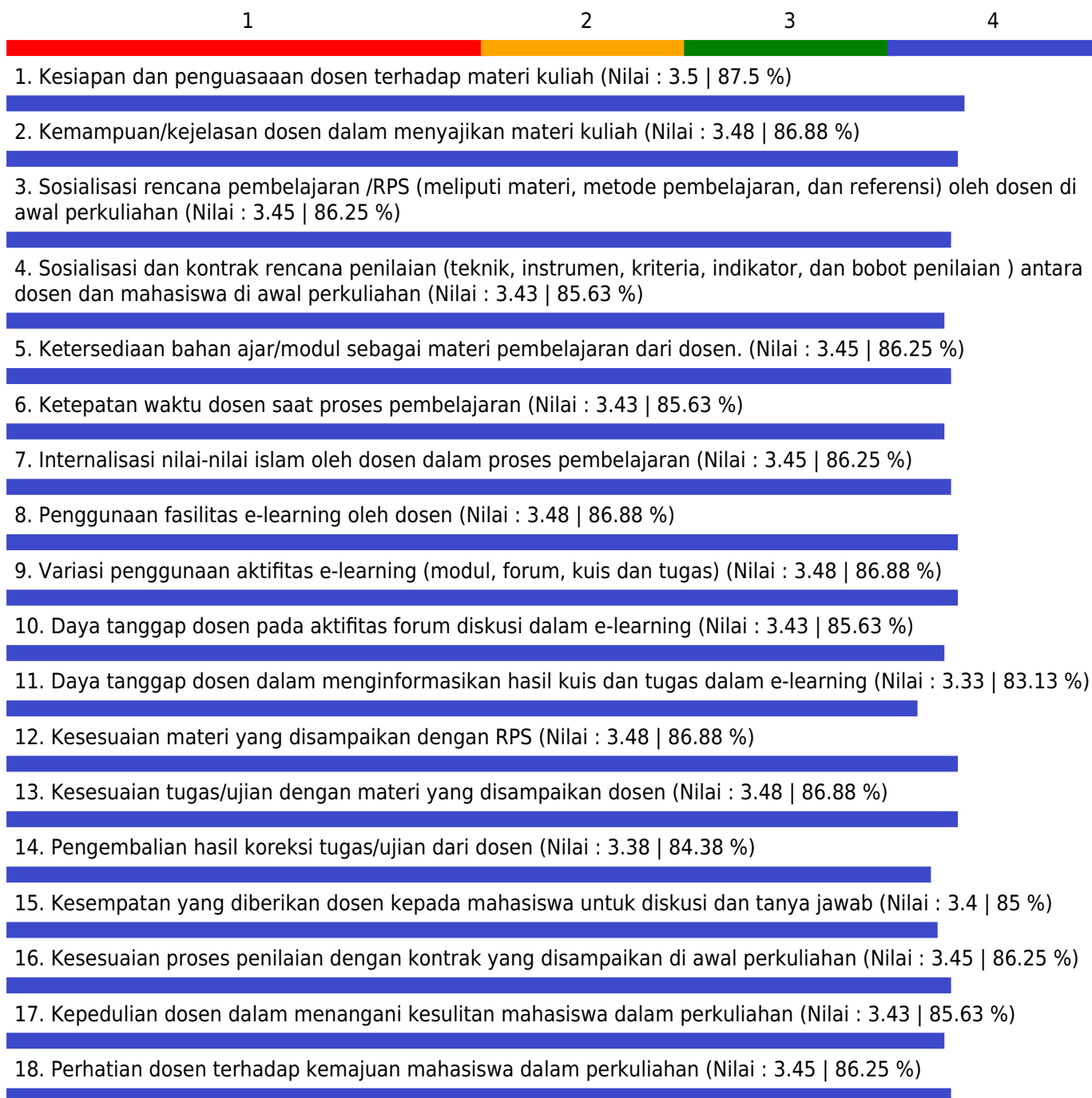
Jumlah Peserta yang menjawab = 40

Keterangan Nilai

1.00 - 1.75 = Kurang; 1.75 - 2.50 = Cukup; 2.50 - 3.25 = Baik; 3.35 - 4.00 = Sangat Baik

## **GRAFIK PENILAIAN MAHASISWA TERHADAP PERKULIAHAN SEMESTER GANJIL TAHUN AKADEMIK 2020/2021**

Fakultas - Program Studi : Ekonomi dan Bisnis - Manajemen  
Mata Kuliah : MAN. OPERASI PERSPEKTIF ISLAM  
Dosen : PROF. DR. MUHARDI, SE.,M.SI /  
Kelas : A  
Indeks Pembelajaran : 3.43



Catatan :

Jumlah Peserta = 42

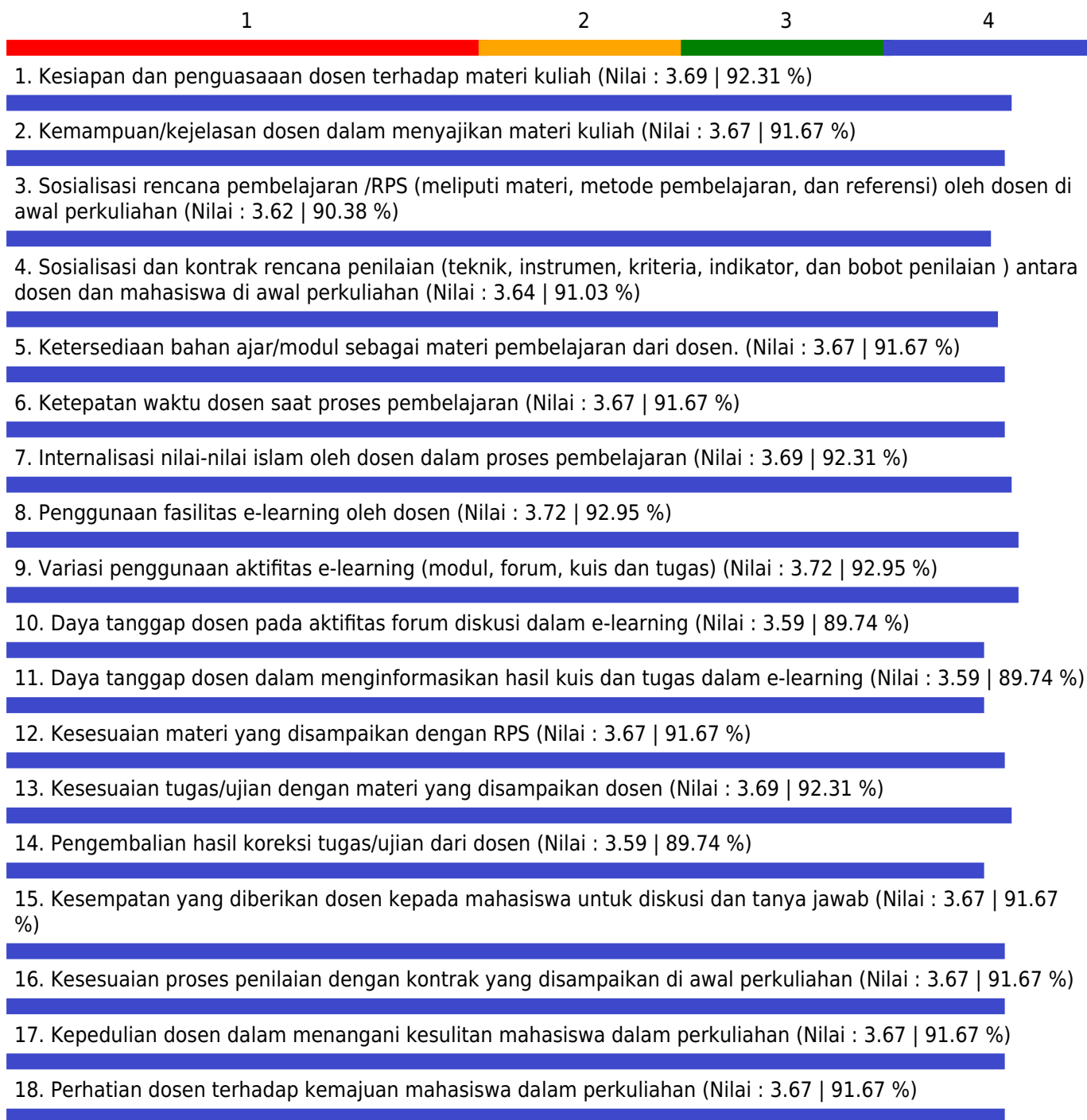
Jumlah Peserta yang menjawab = 39

Keterangan Nilai

1.00 - 1.75 = Kurang; 1.75 - 2.50 = Cukup; 2.50 - 3.25 = Baik; 3.35 - 4.00 = Sangat Baik

## GRAFIK PENILAIAN MAHASISWA TERHADAP PERKULIAHAN SEMESTER GANJIL TAHUN AKADEMIK 2020/2021

Fakultas - Program Studi : Ekonomi dan Bisnis - Manajemen  
Mata Kuliah : MAN. OPERASI PERSPEKTIF ISLAM  
Dosen : PROF. DR. MUHARDI, SE.,M.SI /  
Kelas : B  
Indeks Pembelajaran : 3.66



Catatan :

Jumlah Peserta = 39

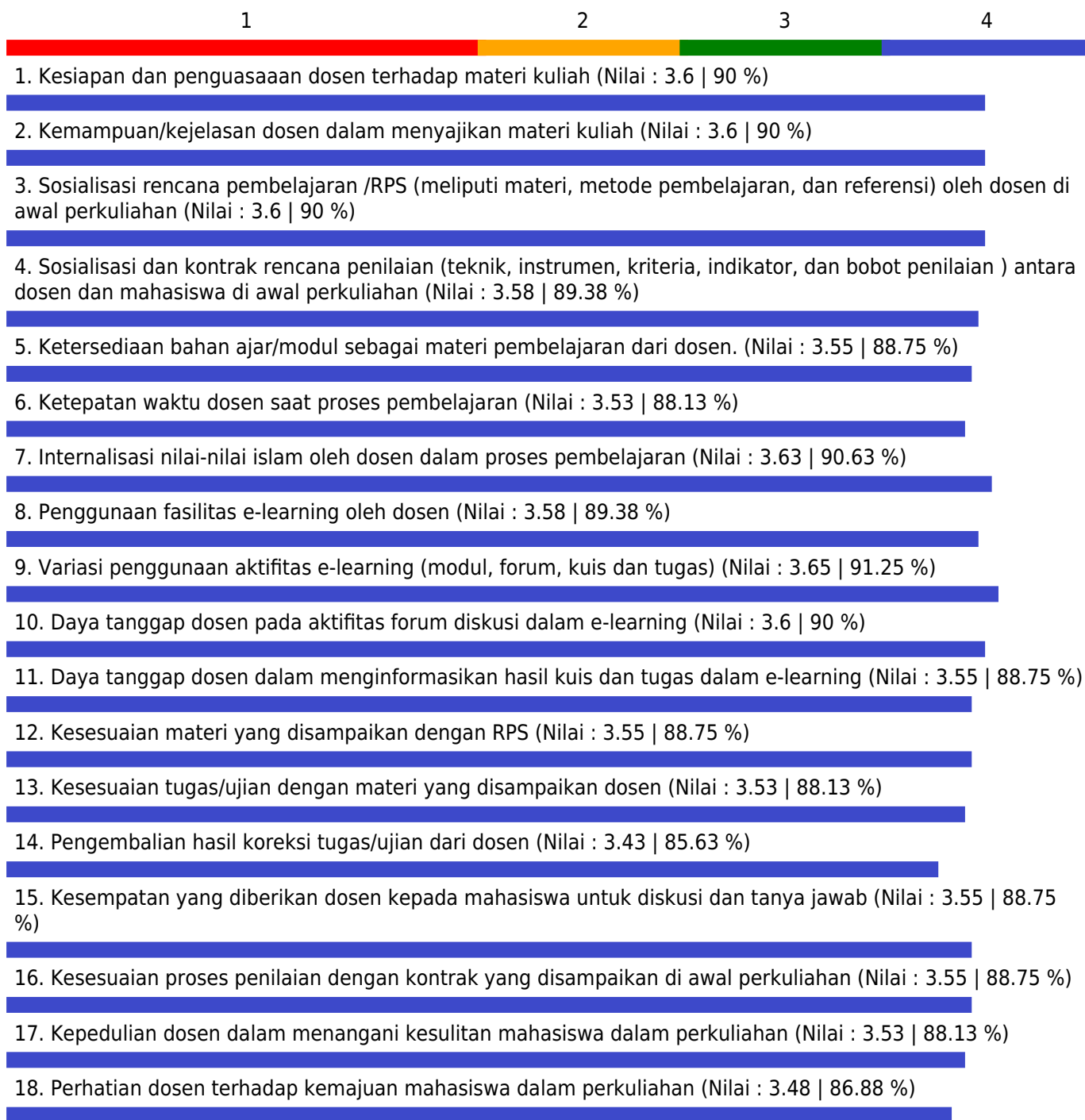
Jumlah Peserta yang menjawab = 39

Keterangan Nilai

1.00 - 1.75 = Kurang; 1.75 - 2.50 = Cukup; 2.50 - 3.25 = Baik; 3.35 - 4.00 = Sangat Baik

## GRAFIK PENILAIAN MAHASISWA TERHADAP PERKULIAHAN SEMESTER GANJIL TAHUN AKADEMIK 2020/2021

Fakultas - Program Studi : Ekonomi dan Bisnis - Manajemen  
Mata Kuliah : MAN. OPERASI PERSPEKTIF ISLAM  
Dosen : PROF. DR. MUHARDI, SE.,M.SI /  
Kelas : C  
Indeks Pembelajaran : 3.56



Catatan :

Jumlah Peserta = 40

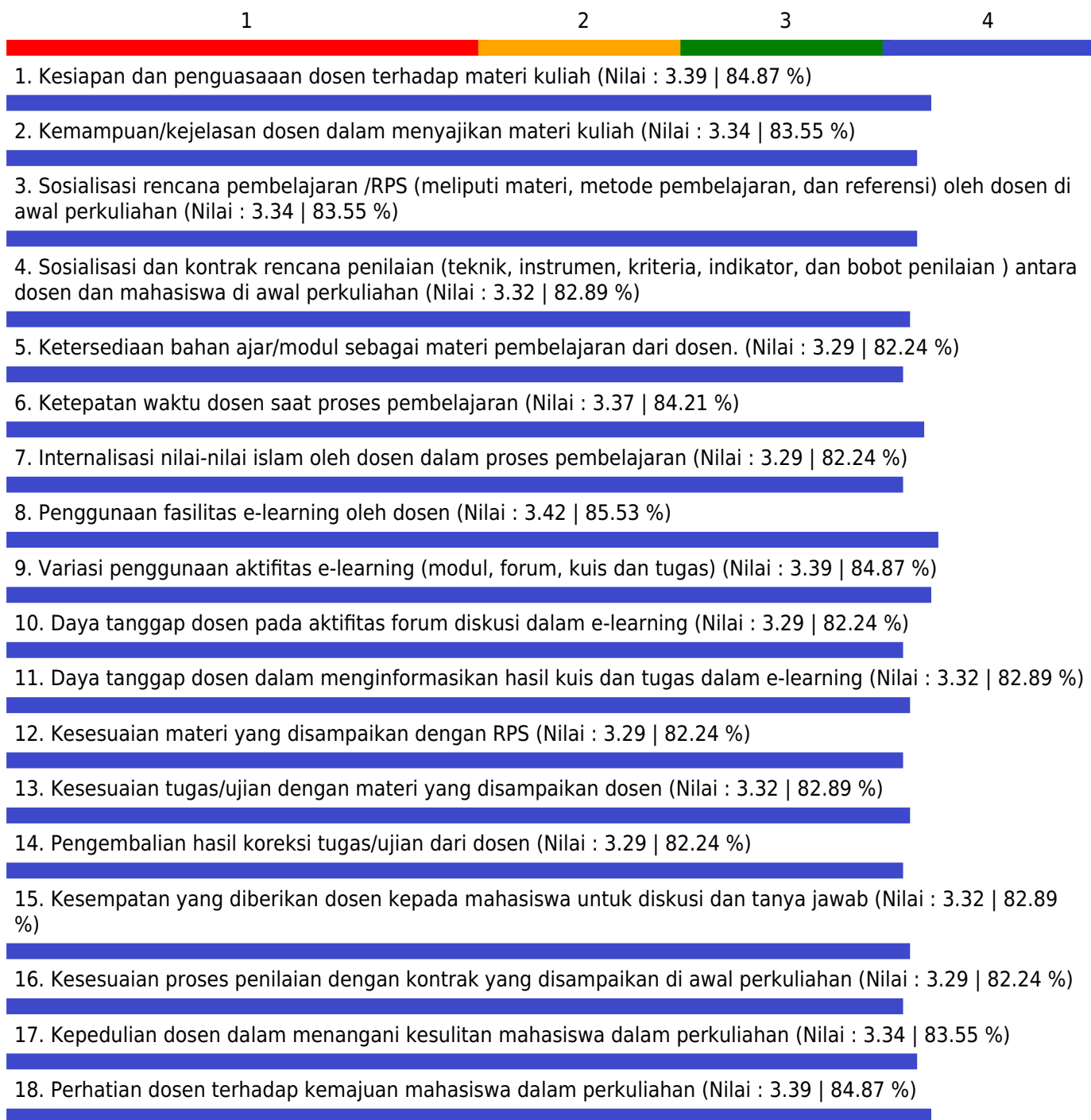
Jumlah Peserta yang menjawab = 40

Keterangan Nilai

1.00 - 1.75 = Kurang; 1.75 - 2.50 = Cukup; 2.50 - 3.25 = Baik; 3.35 - 4.00 = Sangat Baik

## GRAFIK PENILAIAN MAHASISWA TERHADAP PERKULIAHAN SEMESTER GANJIL TAHUN AKADEMIK 2020/2021

Fakultas - Program Studi : Ekonomi dan Bisnis - Manajemen  
 Mata Kuliah : MAN. OPERASI PERSPEKTIF ISLAM  
 Dosen : PROF. DR. MUHARDI, SE.,M.SI /  
 Kelas : D  
 Indeks Pembelajaran : 3.41



Catatan :

Jumlah Peserta = 40

Jumlah Peserta yang menjawab = 36

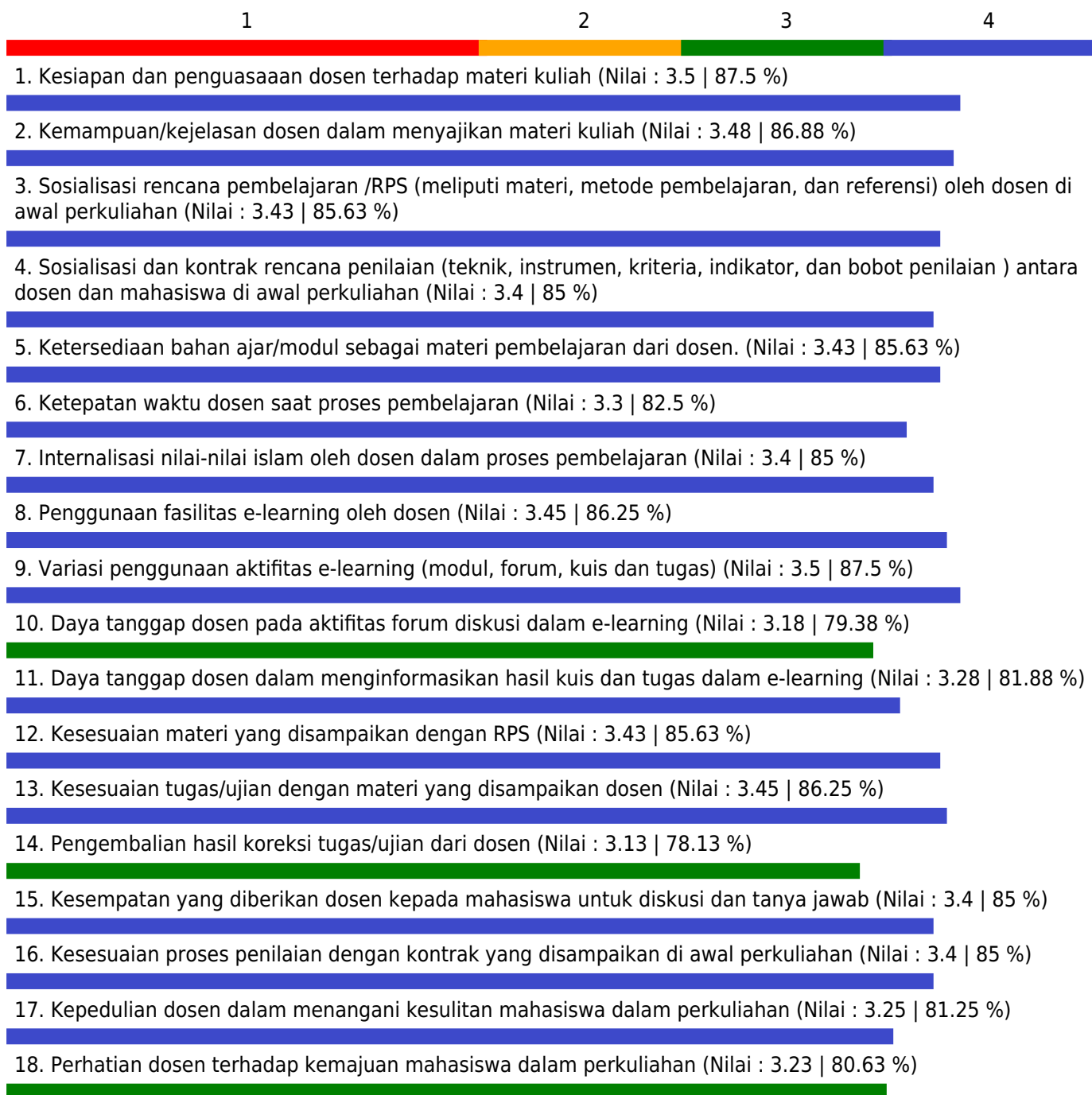
Keterangan Nilai

1.00 - 1.75 = Kurang; 1.75 - 2.50 = Cukup; 2.50 - 3.25 = Baik; 3.35 - 4.00 = Sangat Baik



## GRAFIK PENILAIAN MAHASISWA TERHADAP PERKULIAHAN SEMESTER GANJIL TAHUN AKADEMIK 2020/2021

Fakultas - Program Studi : Ekonomi dan Bisnis - Manajemen  
 Mata Kuliah : MAN. OPERASI PERSPEKTIF ISLAM  
 Dosen : PROF. DR. MUHARDI, SE.,M.SI /  
 Kelas : E  
 Indeks Pembelajaran : 3.41



Catatan :

Jumlah Peserta = 40

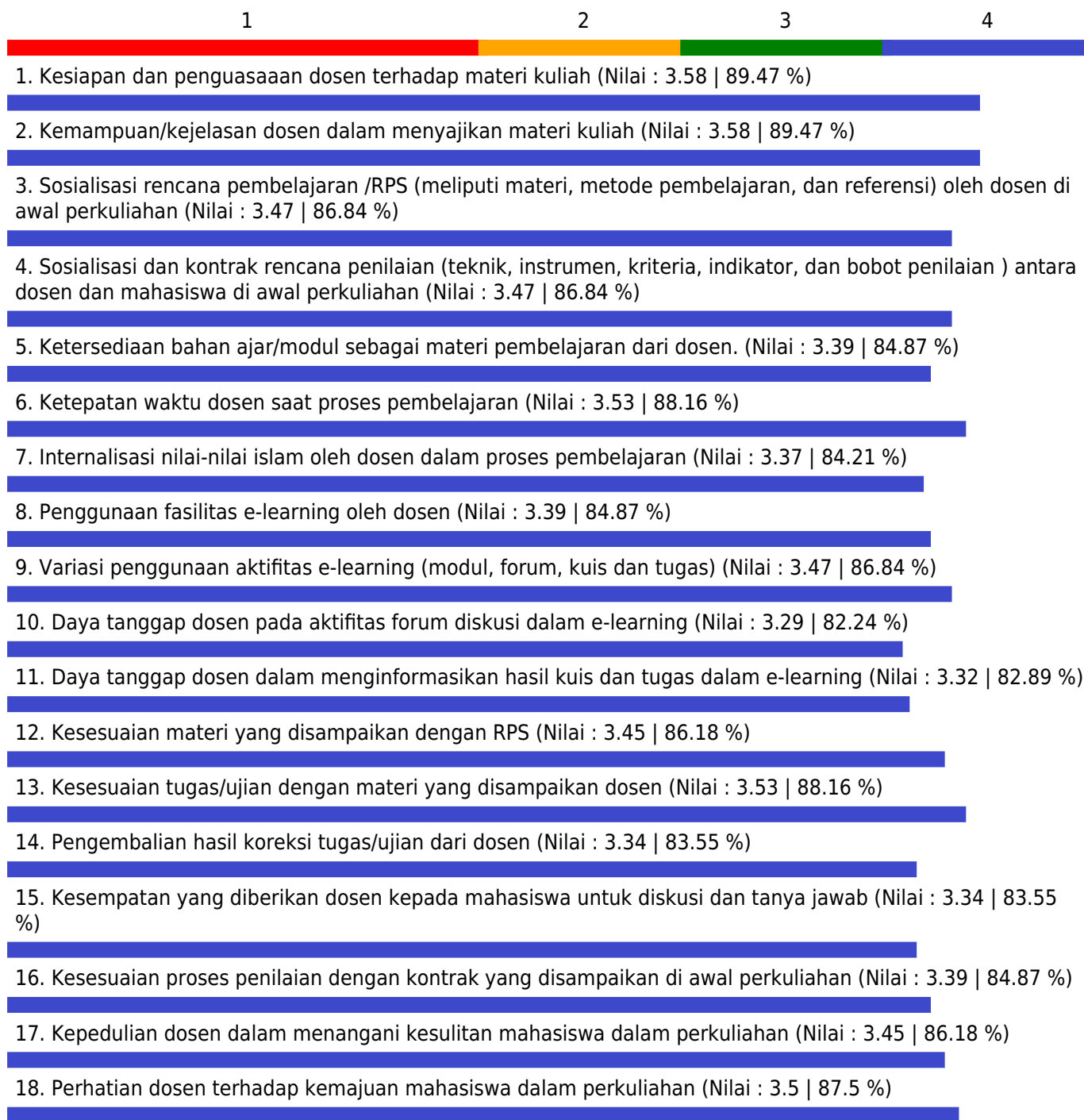
Jumlah Peserta yang menjawab = 38

Keterangan Nilai

1.00 - 1.75 = Kurang; 1.75 - 2.50 = Cukup; 2.50 - 3.25 = Baik; 3.35 - 4.00 = Sangat Baik

## GRAFIK PENILAIAN MAHASISWA TERHADAP PERKULIAHAN SEMESTER GANJIL TAHUN AKADEMIK 2020/2021

Fakultas - Program Studi : Ekonomi dan Bisnis - Manajemen  
 Mata Kuliah : MAN. OPERASI PERSPEKTIF ISLAM  
 Dosen : PROF. DR. MUHARDI, SE.,M.SI /  
 Kelas : F  
 Indeks Pembelajaran : 3.44



Catatan :

Jumlah Peserta = 40

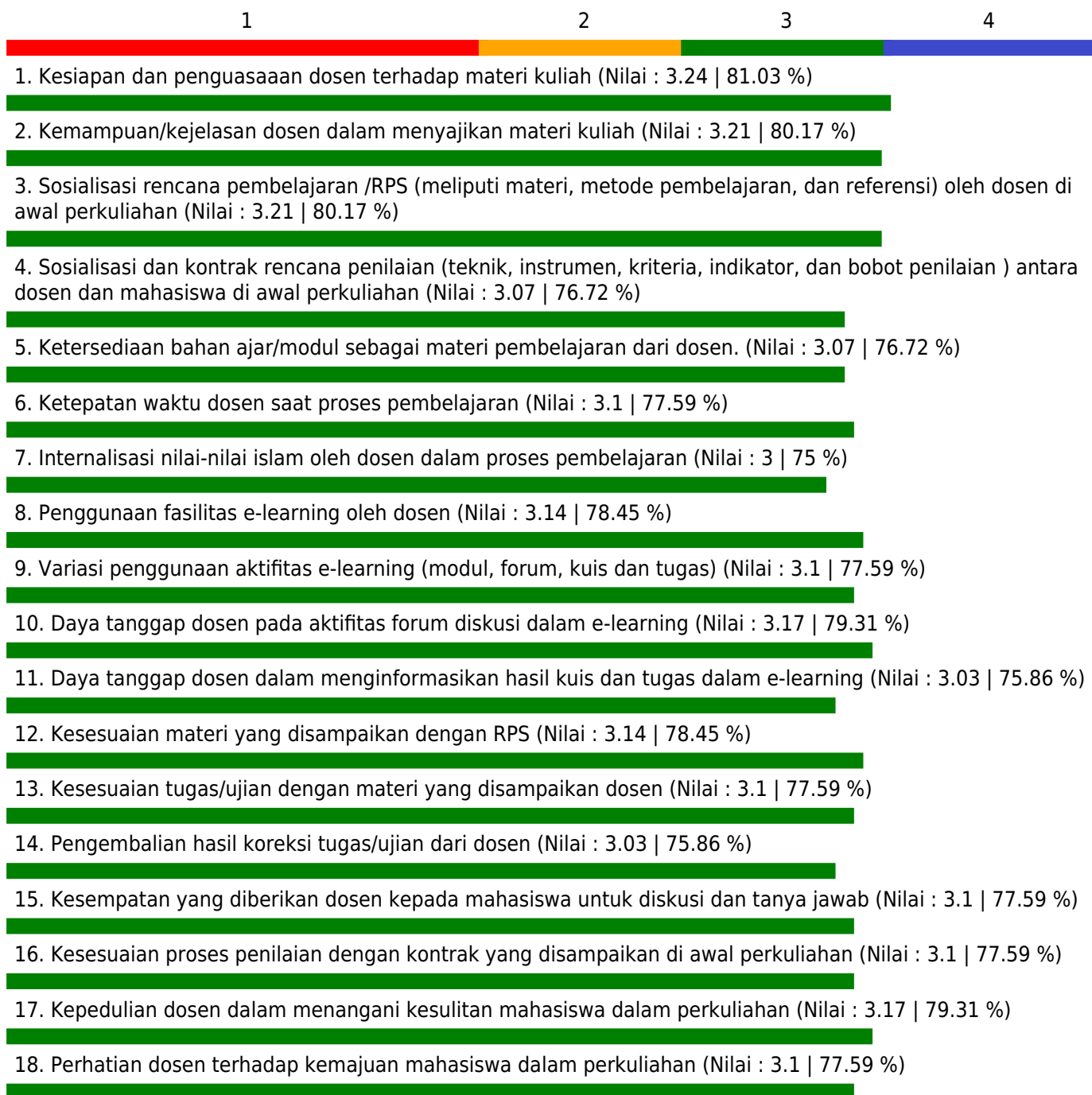
Jumlah Peserta yang menjawab = 38

Keterangan Nilai

1.00 - 1.75 = Kurang; 1.75 - 2.50 = Cukup; 2.50 - 3.25 = Baik; 3.35 - 4.00 = Sangat Baik

## GRAFIK PENILAIAN MAHASISWA TERHADAP PERKULIAHAN SEMESTER GANJIL TAHUN AKADEMIK 2020/2021

Fakultas - Program Studi : Ekonomi dan Bisnis - Manajemen  
Mata Kuliah : MAN. OPERASI PERSPEKTIF ISLAM  
Dosen : PROF. DR. MUHARDI, SE.,M.SI /  
Kelas : G  
Indeks Pembelajaran : 3.12



Catatan :

Jumlah Peserta = 32

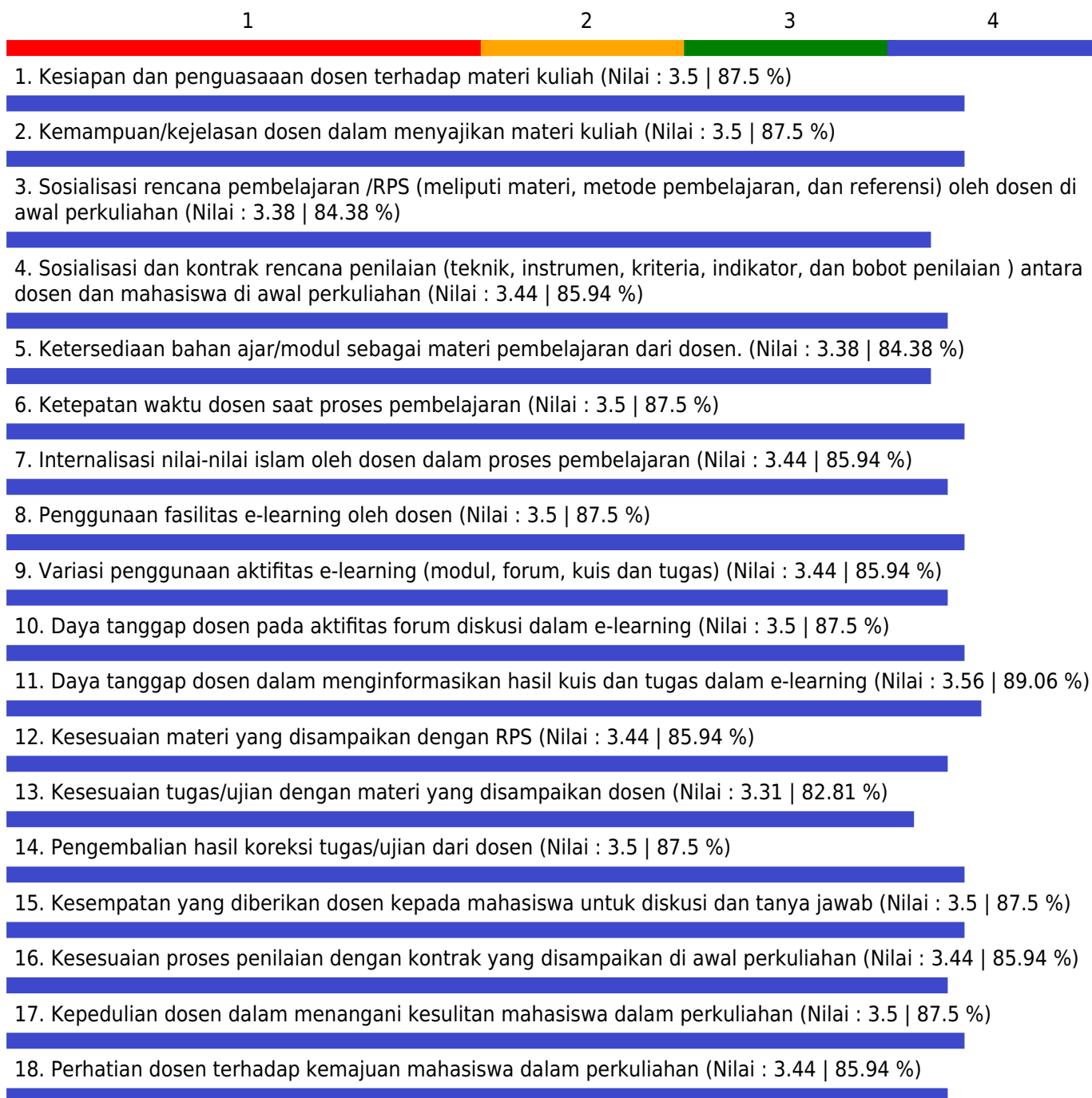
Jumlah Peserta yang menjawab = 28

Keterangan Nilai

1.00 - 1.75 = Kurang; 1.75 - 2.50 = Cukup; 2.50 - 3.25 = Baik; 3.35 - 4.00 = Sangat Baik

## GRAFIK PENILAIAN MAHASISWA TERHADAP PERKULIAHAN SEMESTER GANJIL TAHUN AKADEMIK 2020/2021

Fakultas - Program Studi : Ekonomi dan Bisnis - Manajemen  
 Mata Kuliah : MAN. OPERASI PERSPEKTIF ISLAM  
 Dosen : PROF. DR. MUHARDI, SE.,M.SI /  
 Kelas : H  
 Indeks Pembelajaran : 3.42



Catatan :

Jumlah Peserta = 16

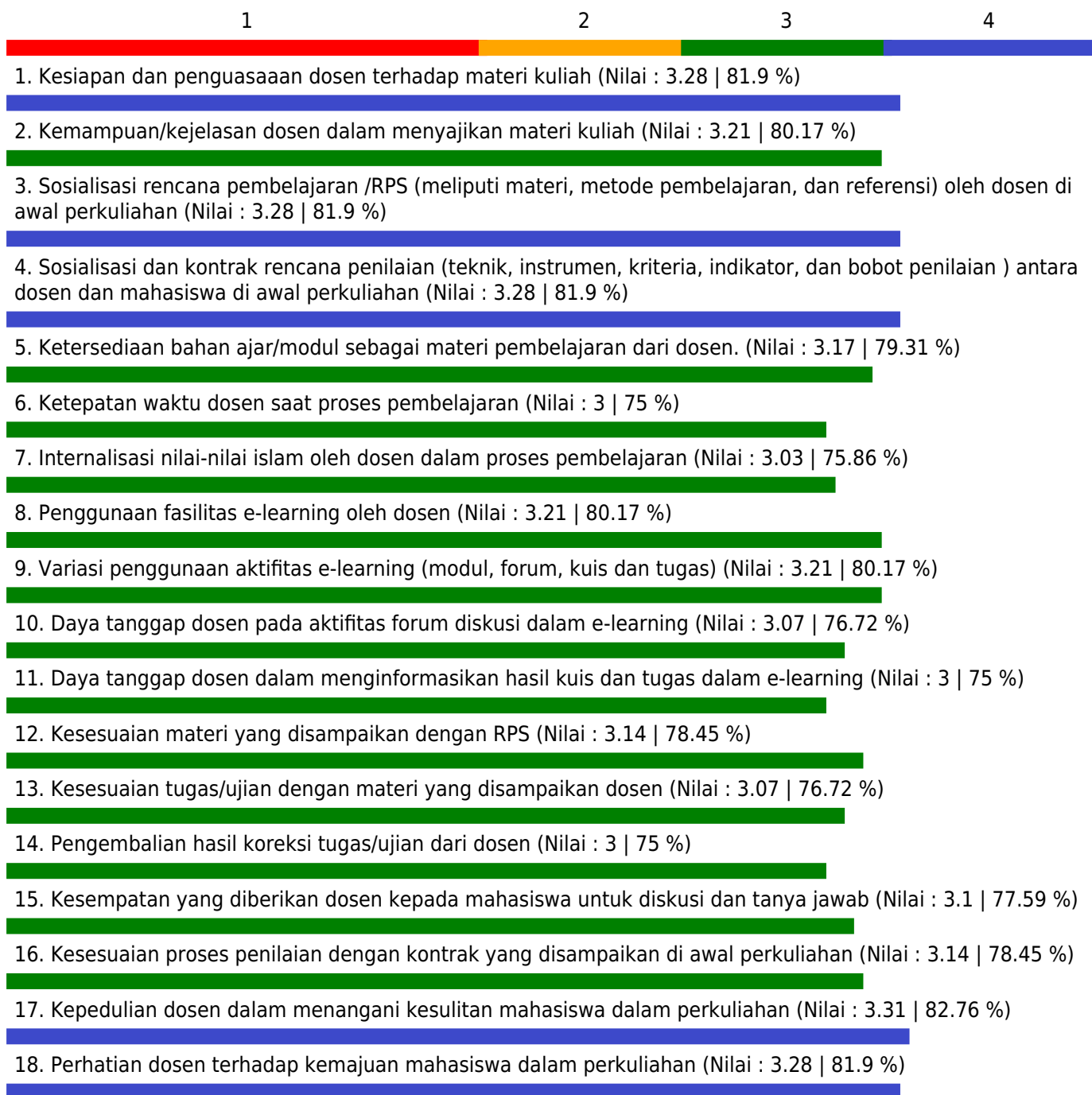
Jumlah Peserta yang menjawab = 15

Keterangan Nilai

1.00 - 1.75 = Kurang; 1.75 - 2.50 = Cukup; 2.50 - 3.25 = Baik; 3.35 - 4.00 = Sangat Baik

## GRAFIK PENILAIAN MAHASISWA TERHADAP PERKULIAHAN SEMESTER GANJIL TAHUN AKADEMIK 2020/2021

Fakultas - Program Studi : Ekonomi dan Bisnis - Manajemen  
 Mata Kuliah : MAN. OPERASI  
 Dosen : RABIATUL ADWIYAH, S.E., M.SI. /  
 Kelas : F  
 Indeks Pembelajaran : 3.16



Catatan :

Jumlah Peserta = 30

Jumlah Peserta yang menjawab = 28

Keterangan Nilai

1.00 - 1.75 = Kurang; 1.75 - 2.50 = Cukup; 2.50 - 3.25 = Baik; 3.35 - 4.00 = Sangat Baik

## GRAFIK PENILAIAN MAHASISWA TERHADAP PERKULIAHAN SEMESTER GANJIL TAHUN AKADEMIK 2020/2021

Fakultas - Program Studi : Ekonomi dan Bisnis - Manajemen  
Mata Kuliah : MAN. OPERASI  
Dosen : RABIATUL ADWIYAH, S.E., M.SI. /  
Kelas : G  
Indeks Pembelajaran : 3.18



Catatan :

Jumlah Peserta = 40

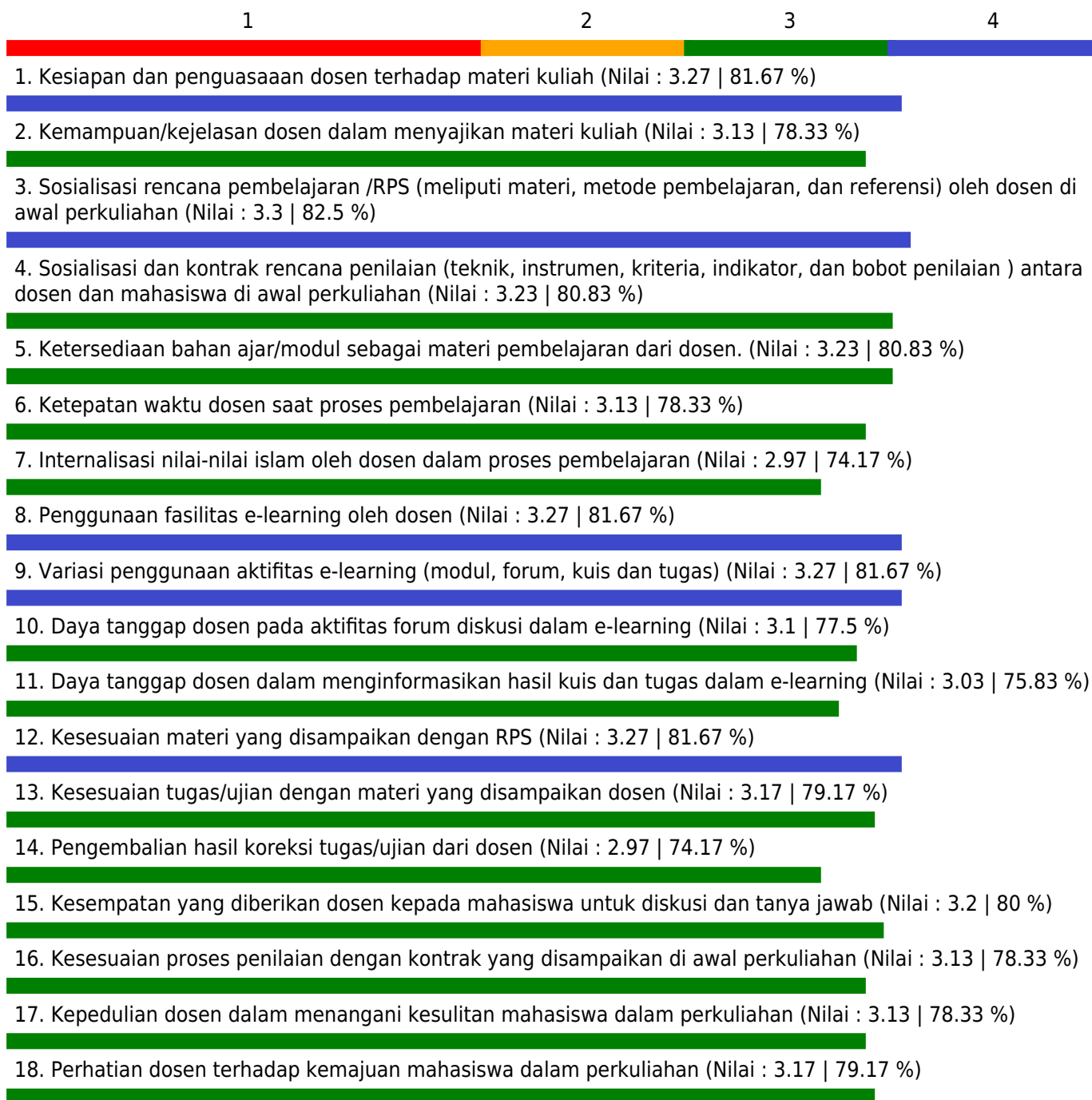
Jumlah Peserta yang menjawab = 35

Keterangan Nilai

1.00 - 1.75 = Kurang; 1.75 - 2.50 = Cukup; 2.50 - 3.25 = Baik; 3.35 - 4.00 = Sangat Baik

## GRAFIK PENILAIAN MAHASISWA TERHADAP PERKULIAHAN SEMESTER GANJIL TAHUN AKADEMIK 2020/2021

Fakultas - Program Studi : Ekonomi dan Bisnis - Manajemen  
 Mata Kuliah : MAN. OPERASI  
 Dosen : RABIATUL ADWIYAH, S.E., M.SI. /  
 Kelas : H  
 Indeks Pembelajaran : 3.17



Catatan :

Jumlah Peserta = 38

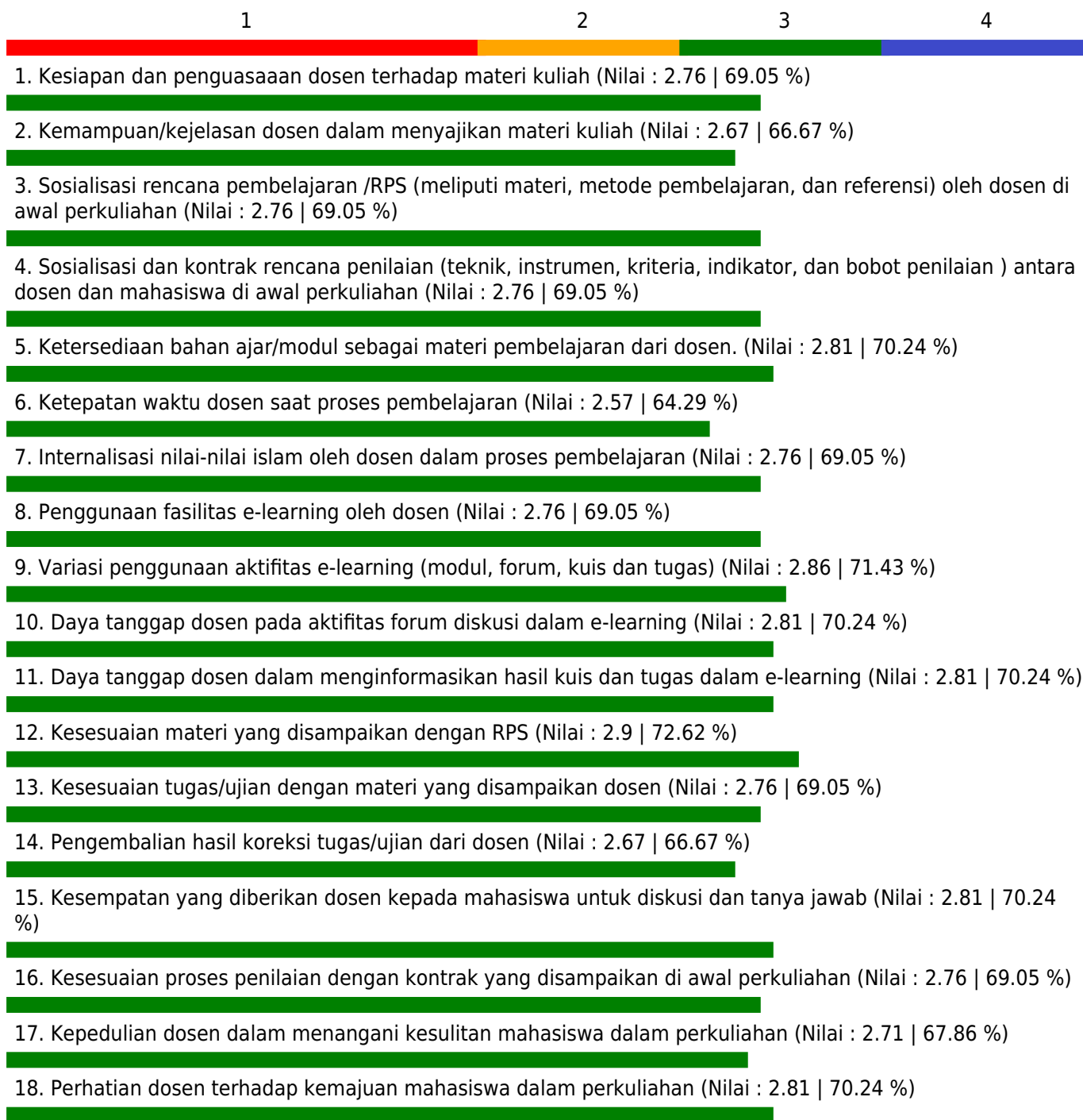
Jumlah Peserta yang menjawab = 29

Keterangan Nilai

1.00 - 1.75 = Kurang; 1.75 - 2.50 = Cukup; 2.50 - 3.25 = Baik; 3.35 - 4.00 = Sangat Baik

## GRAFIK PENILAIAN MAHASISWA TERHADAP PERKULIAHAN SEMESTER GANJIL TAHUN AKADEMIK 2020/2021

Fakultas - Program Studi : Ekonomi dan Bisnis - Manajemen  
Mata Kuliah : MAN. RANTAI PASOK  
Dosen : RABIATUL ADWIYAH, S.E., M.SI. /  
Kelas : A  
Indeks Pembelajaran : 2.85



Catatan :

Jumlah Peserta = 22

Jumlah Peserta yang menjawab = 20

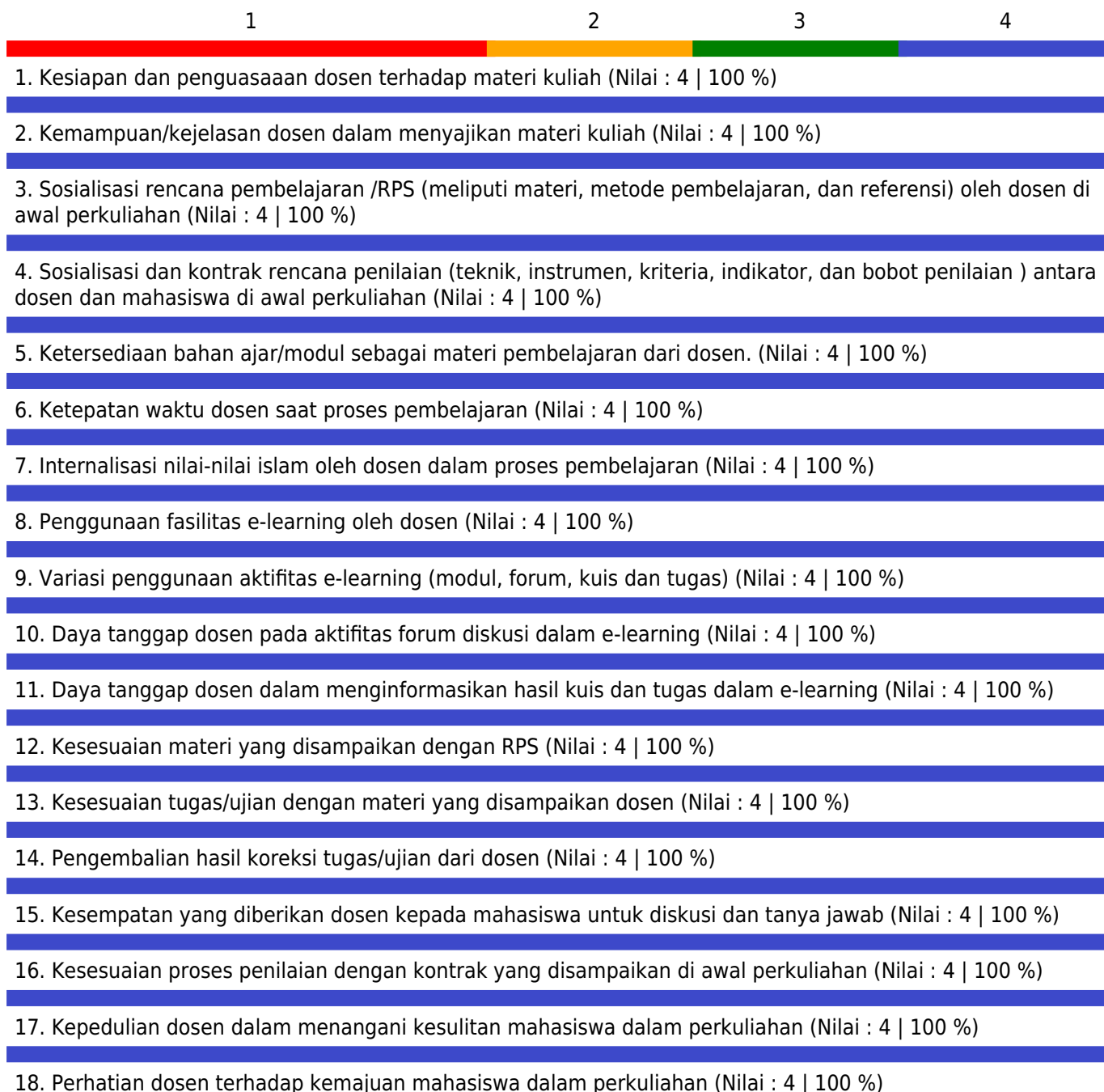
Keterangan Nilai

1.00 - 1.75 = Kurang; 1.75 - 2.50 = Cukup; 2.50 - 3.25 = Baik; 3.35 - 4.00 = Sangat Baik



## **GRAFIK PENILAIAN MAHASISWA TERHADAP PERKULIAHAN SEMESTER GANJIL TAHUN AKADEMIK 2020/2021**

Fakultas - Program Studi : Ekonomi dan Bisnis - Manajemen  
Mata Kuliah : STATISTIKA BISNIS  
Dosen : RABIATUL ADWIYAH, S.E., M.SI. /  
Kelas : A  
Indeks Pembelajaran : 4



Catatan :

Jumlah Peserta = 1

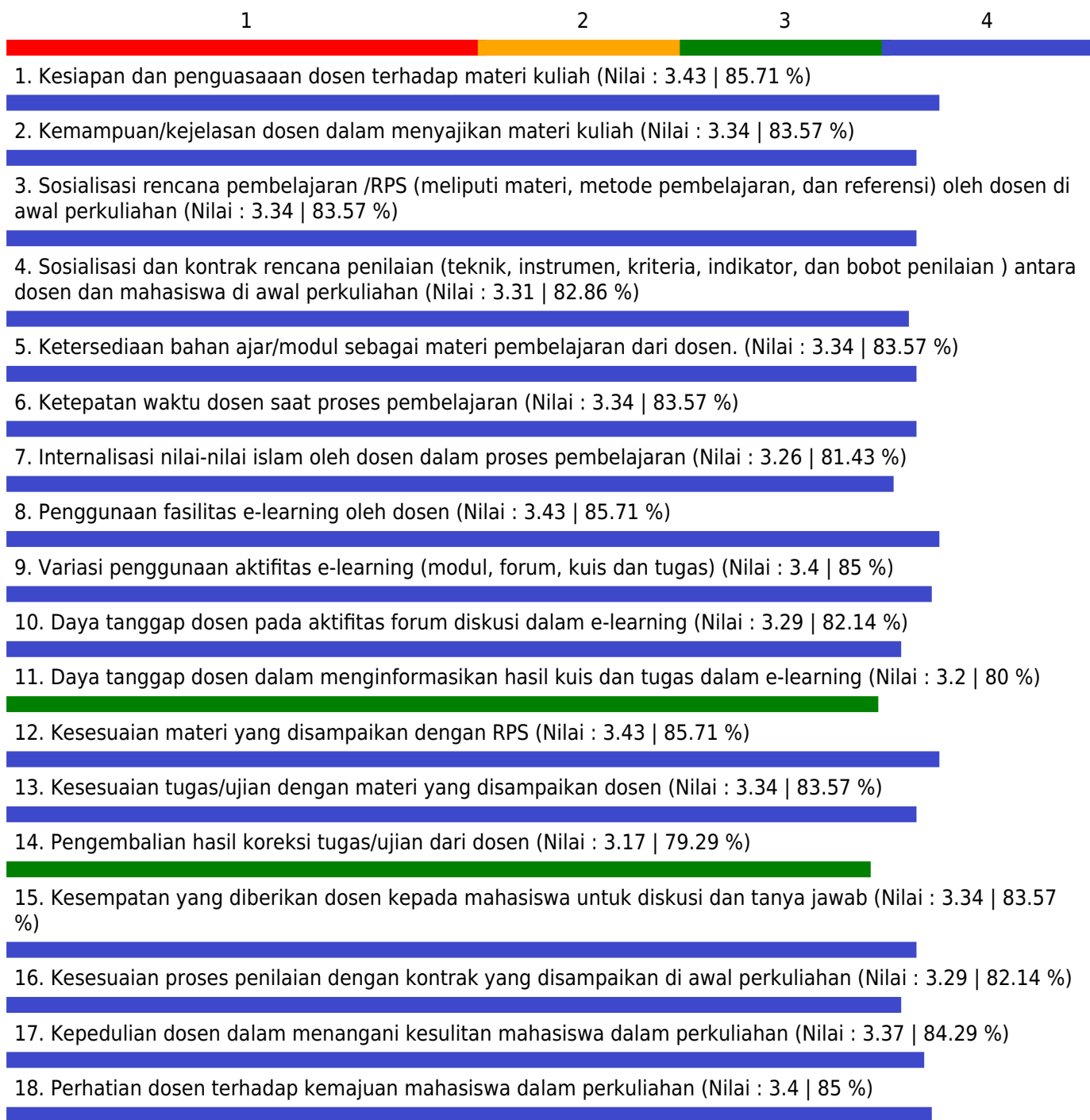
Jumlah Peserta yang menjawab = 1

Keterangan Nilai

1.00 - 1.75 = Kurang; 1.75 - 2.50 = Cukup; 2.50 - 3.25 = Baik; 3.35 - 4.00 = Sangat Baik

## **GRAFIK PENILAIAN MAHASISWA TERHADAP PERKULIAHAN SEMESTER GANJIL TAHUN AKADEMIK 2020/2021**

Fakultas - Program Studi : Ekonomi dan Bisnis - Manajemen  
Mata Kuliah : MET. KUANT. PENG. KEPUTUSAN  
Dosen : RABIATUL ADWIYAH, S.E., M.SI. /  
Kelas : A  
Indeks Pembelajaran : 3.36



Catatan :

Jumlah Peserta = 40

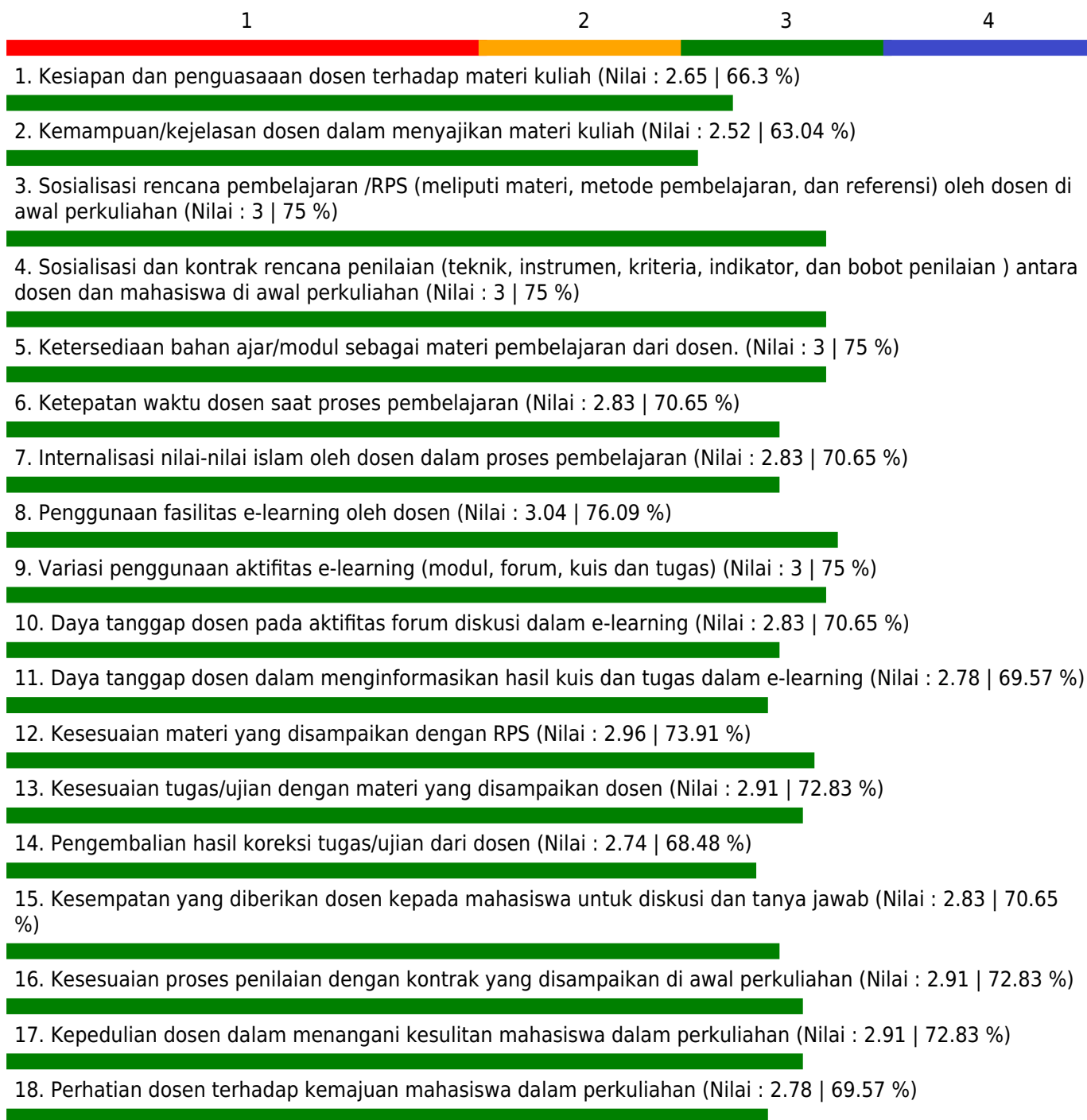
Jumlah Peserta yang menjawab = 33

Keterangan Nilai

1.00 - 1.75 = Kurang; 1.75 - 2.50 = Cukup; 2.50 - 3.25 = Baik; 3.35 - 4.00 = Sangat Baik

## GRAFIK PENILAIAN MAHASISWA TERHADAP PERKULIAHAN SEMESTER GANJIL TAHUN AKADEMIK 2020/2021

Fakultas - Program Studi : Ekonomi dan Bisnis - Manajemen  
Mata Kuliah : MET. KUANT. PENG. KEPUTUSAN  
Dosen : RABIATUL ADWIYAH, S.E., M.SI. /  
Kelas : B  
Indeks Pembelajaran : 2.86



Catatan :

Jumlah Peserta = 30

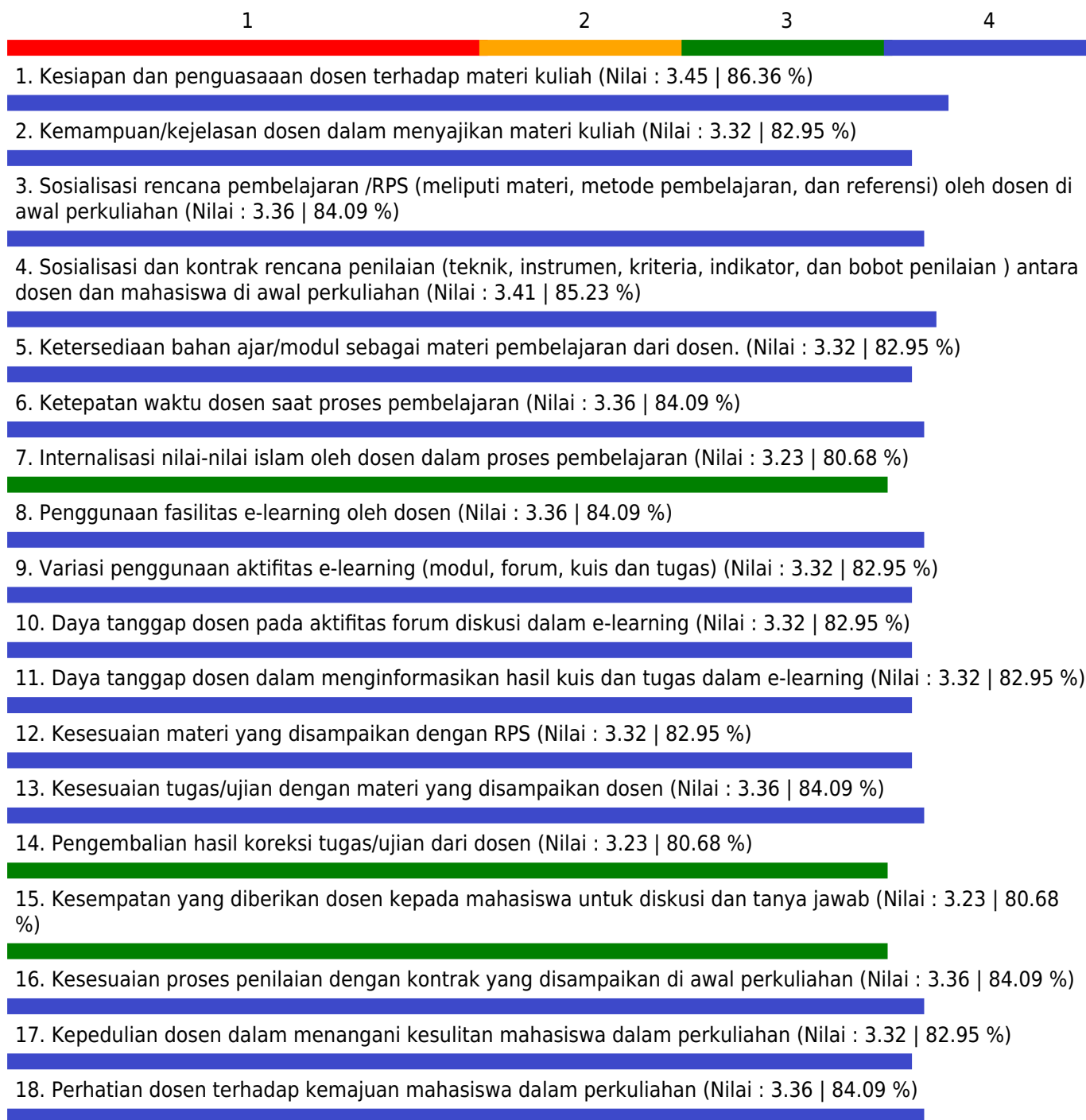
Jumlah Peserta yang menjawab = 23

Keterangan Nilai

1.00 - 1.75 = Kurang; 1.75 - 2.50 = Cukup; 2.50 - 3.25 = Baik; 3.35 - 4.00 = Sangat Baik

## GRAFIK PENILAIAN MAHASISWA TERHADAP PERKULIAHAN SEMESTER GANJIL TAHUN AKADEMIK 2020/2021

Fakultas - Program Studi : Ekonomi dan Bisnis - Manajemen  
Mata Kuliah : KULIAH BINA USAHA (KBU)  
Dosen : REZI MUHAMAD TAUFIK PERMANA, S.E., M.A.B. /  
Kelas : G  
Indeks Pembelajaran : 3.3



Catatan :

Jumlah Peserta = 21

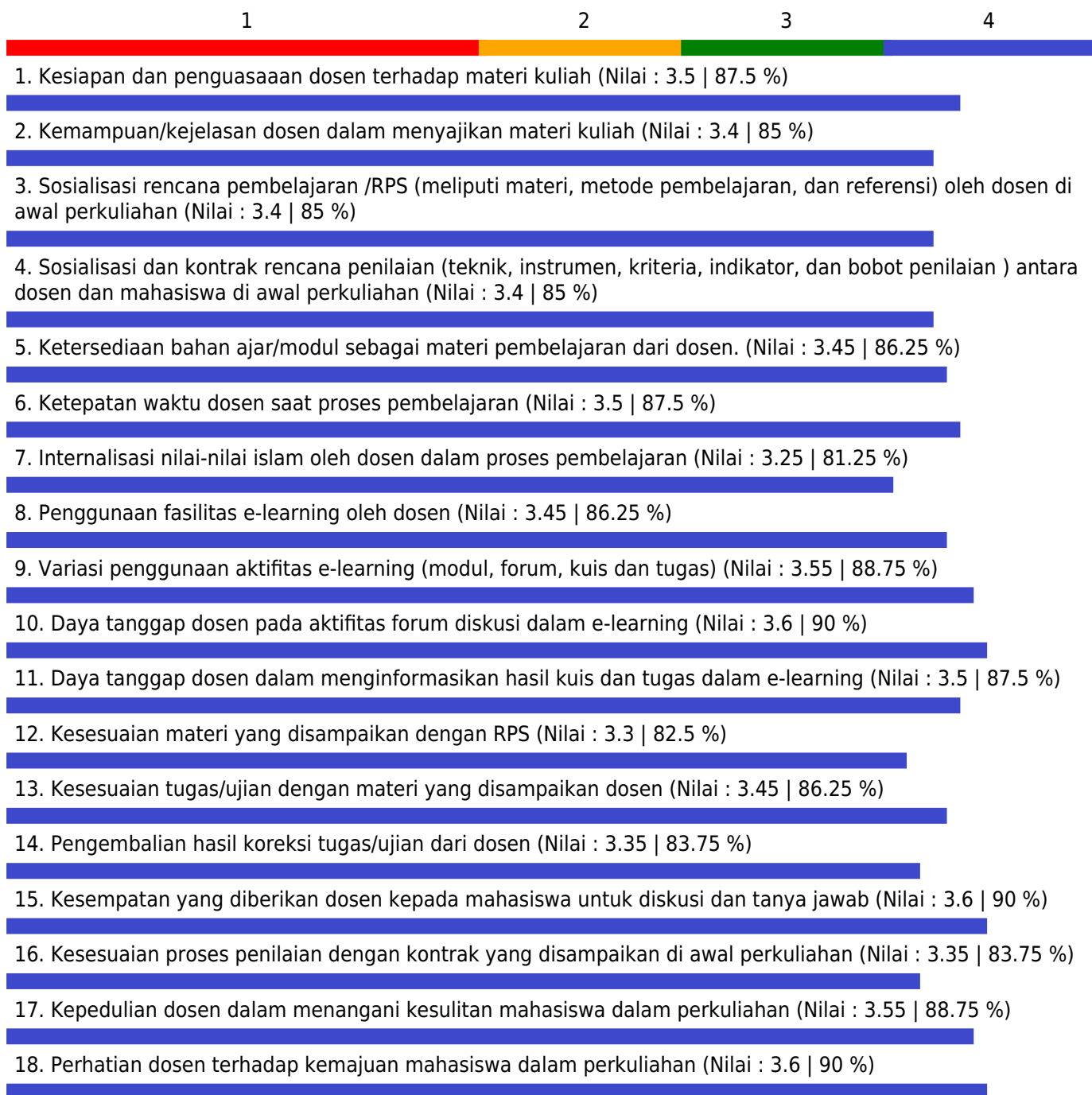
Jumlah Peserta yang menjawab = 21

Keterangan Nilai

1.00 - 1.75 = Kurang; 1.75 - 2.50 = Cukup; 2.50 - 3.25 = Baik; 3.35 - 4.00 = Sangat Baik

## **GRAFIK PENILAIAN MAHASISWA TERHADAP PERKULIAHAN SEMESTER GANJIL TAHUN AKADEMIK 2020/2021**

Fakultas - Program Studi : Ekonomi dan Bisnis - Manajemen  
Mata Kuliah : KULIAH BINA USAHA (KBU)  
Dosen : REZI MUHAMAD TAUFIK PERMANA, S.E., M.A.B. /  
Kelas : H  
Indeks Pembelajaran : 3.46



Catatan :

Jumlah Peserta = 21

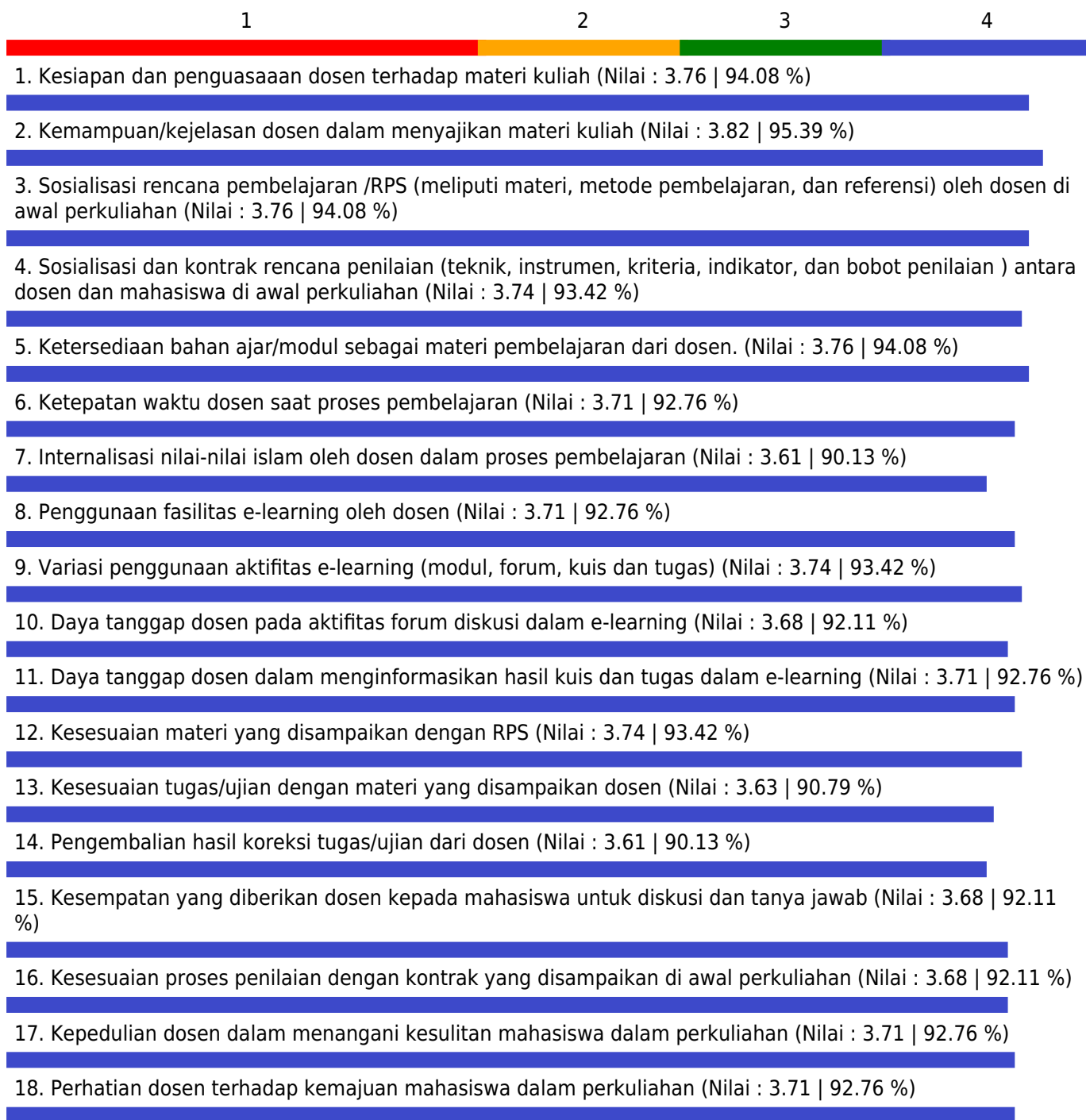
Jumlah Peserta yang menjawab = 20

Keterangan Nilai

1.00 - 1.75 = Kurang; 1.75 - 2.50 = Cukup; 2.50 - 3.25 = Baik; 3.35 - 4.00 = Sangat Baik

## GRAFIK PENILAIAN MAHASISWA TERHADAP PERKULIAHAN SEMESTER GANJIL TAHUN AKADEMIK 2020/2021

Fakultas - Program Studi : Ekonomi dan Bisnis - Manajemen  
Mata Kuliah : PENGANTAR EKONOMI MIKRO  
Dosen : RIA HARYATININGSIH, S.E, M.T. /  
Kelas : A  
Indeks Pembelajaran : 3.71



Catatan :

Jumlah Peserta = 42

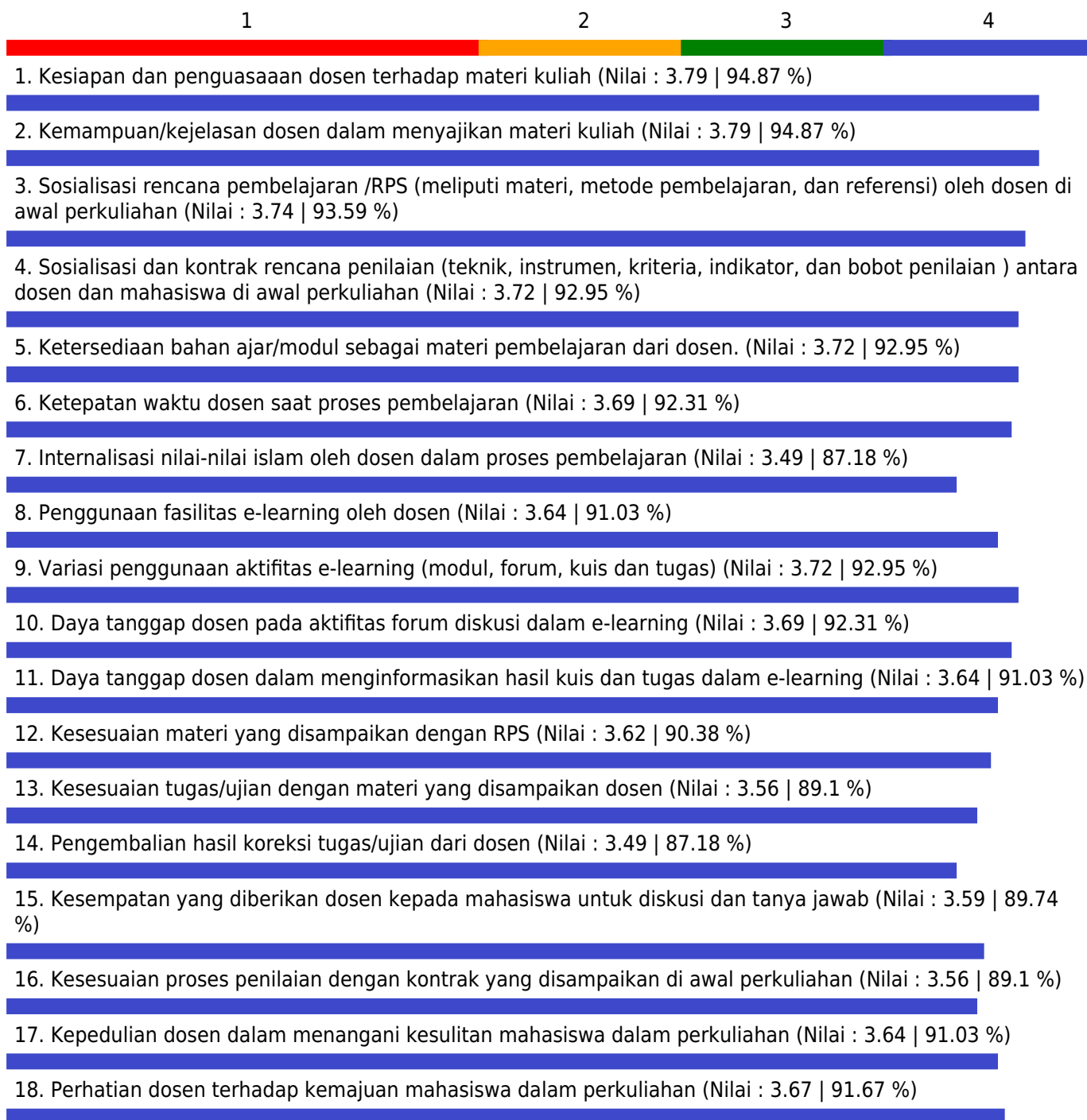
Jumlah Peserta yang menjawab = 38

Keterangan Nilai

1.00 - 1.75 = Kurang; 1.75 - 2.50 = Cukup; 2.50 - 3.25 = Baik; 3.35 - 4.00 = Sangat Baik

## GRAFIK PENILAIAN MAHASISWA TERHADAP PERKULIAHAN SEMESTER GANJIL TAHUN AKADEMIK 2020/2021

Fakultas - Program Studi : Ekonomi dan Bisnis - Manajemen  
Mata Kuliah : PENGANTAR EKONOMI MIKRO  
Dosen : RIA HARYATININGSIH, S.E, M.T. /  
Kelas : B  
Indeks Pembelajaran : 3.64



Catatan :

Jumlah Peserta = 41

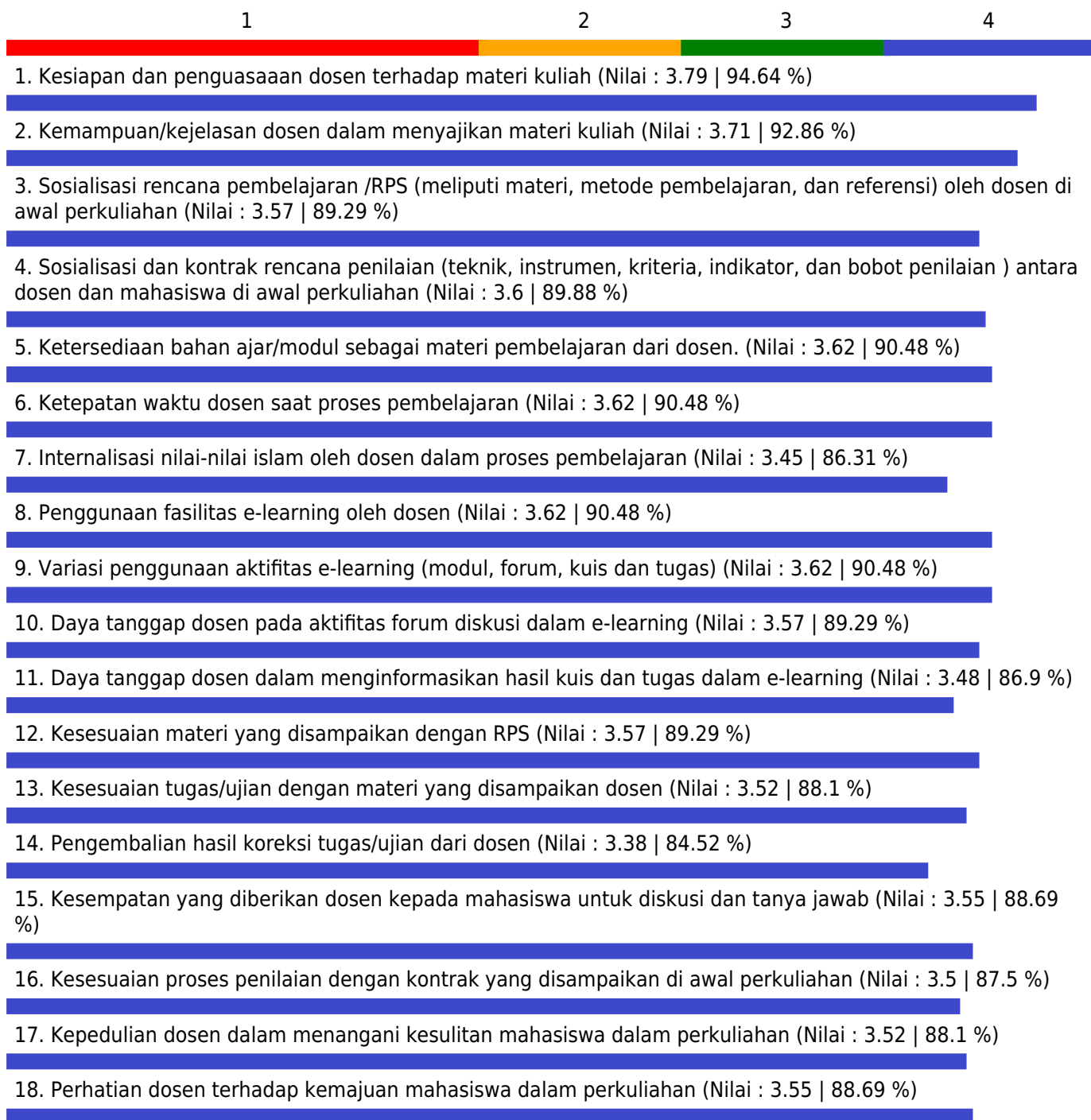
Jumlah Peserta yang menjawab = 38

Keterangan Nilai

1.00 - 1.75 = Kurang; 1.75 - 2.50 = Cukup; 2.50 - 3.25 = Baik; 3.35 - 4.00 = Sangat Baik

## **GRAFIK PENILAIAN MAHASISWA TERHADAP PERKULIAHAN SEMESTER GANJIL TAHUN AKADEMIK 2020/2021**

Fakultas - Program Studi : Ekonomi dan Bisnis - Manajemen  
Mata Kuliah : PENGANTAR EKONOMI MIKRO  
Dosen : RIA HARYATININGSIH, S.E, M.T. /  
Kelas : C  
Indeks Pembelajaran : 3.55



Catatan :

Jumlah Peserta = 41

Jumlah Peserta yang menjawab = 40

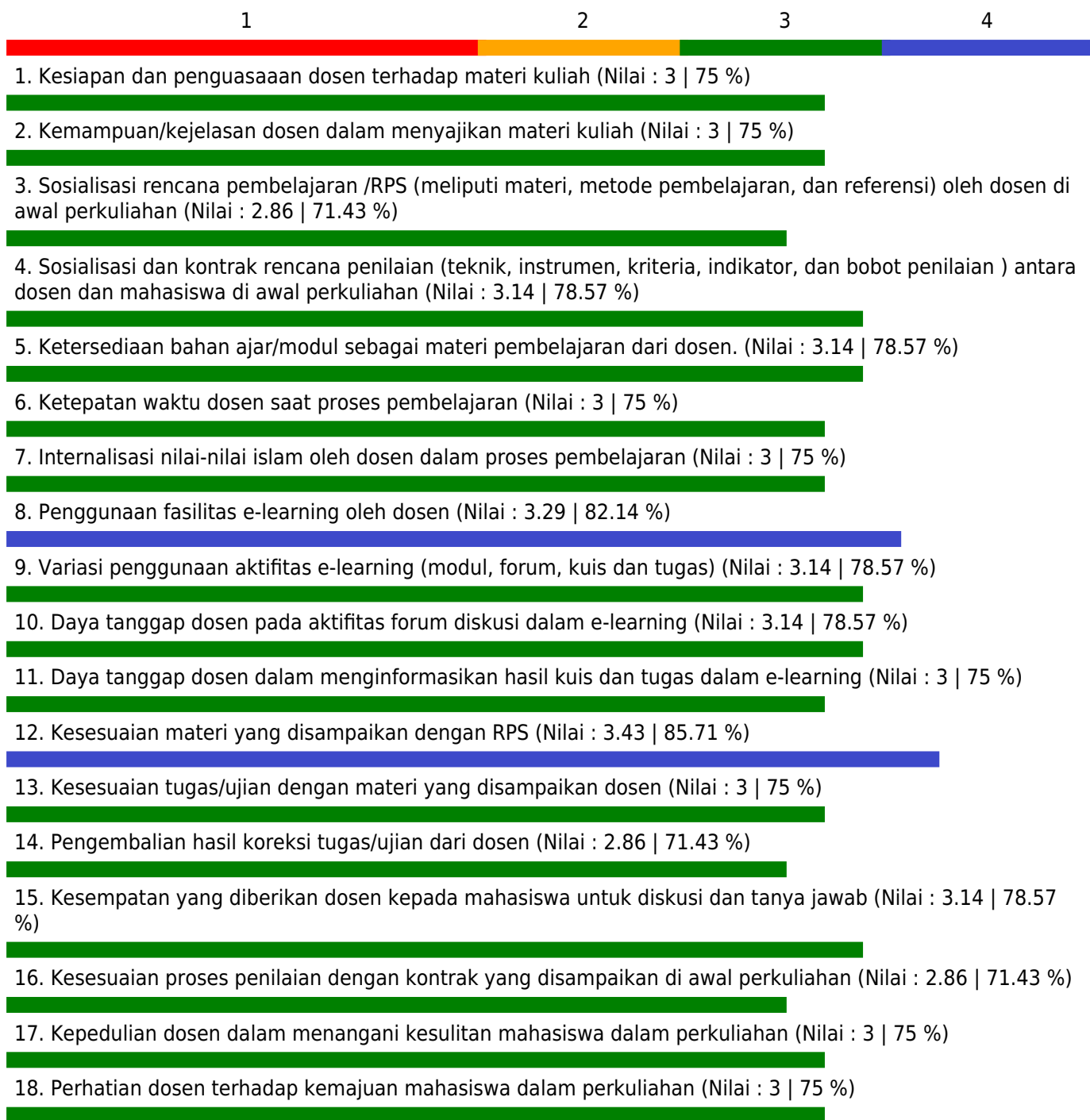
Keterangan Nilai

1.00 - 1.75 = Kurang; 1.75 - 2.50 = Cukup; 2.50 - 3.25 = Baik; 3.35 - 4.00 = Sangat Baik



## GRAFIK PENILAIAN MAHASISWA TERHADAP PERKULIAHAN SEMESTER GANJIL TAHUN AKADEMIK 2020/2021

Fakultas - Program Studi : Ekonomi dan Bisnis - Manajemen  
 Mata Kuliah : PENGANTAR EKONOMI MIKRO  
 Dosen : RIA HARYATININGSIH, S.E, M.T. /  
 Kelas : J  
 Indeks Pembelajaran : 3.06



Catatan :

Jumlah Peserta = 9

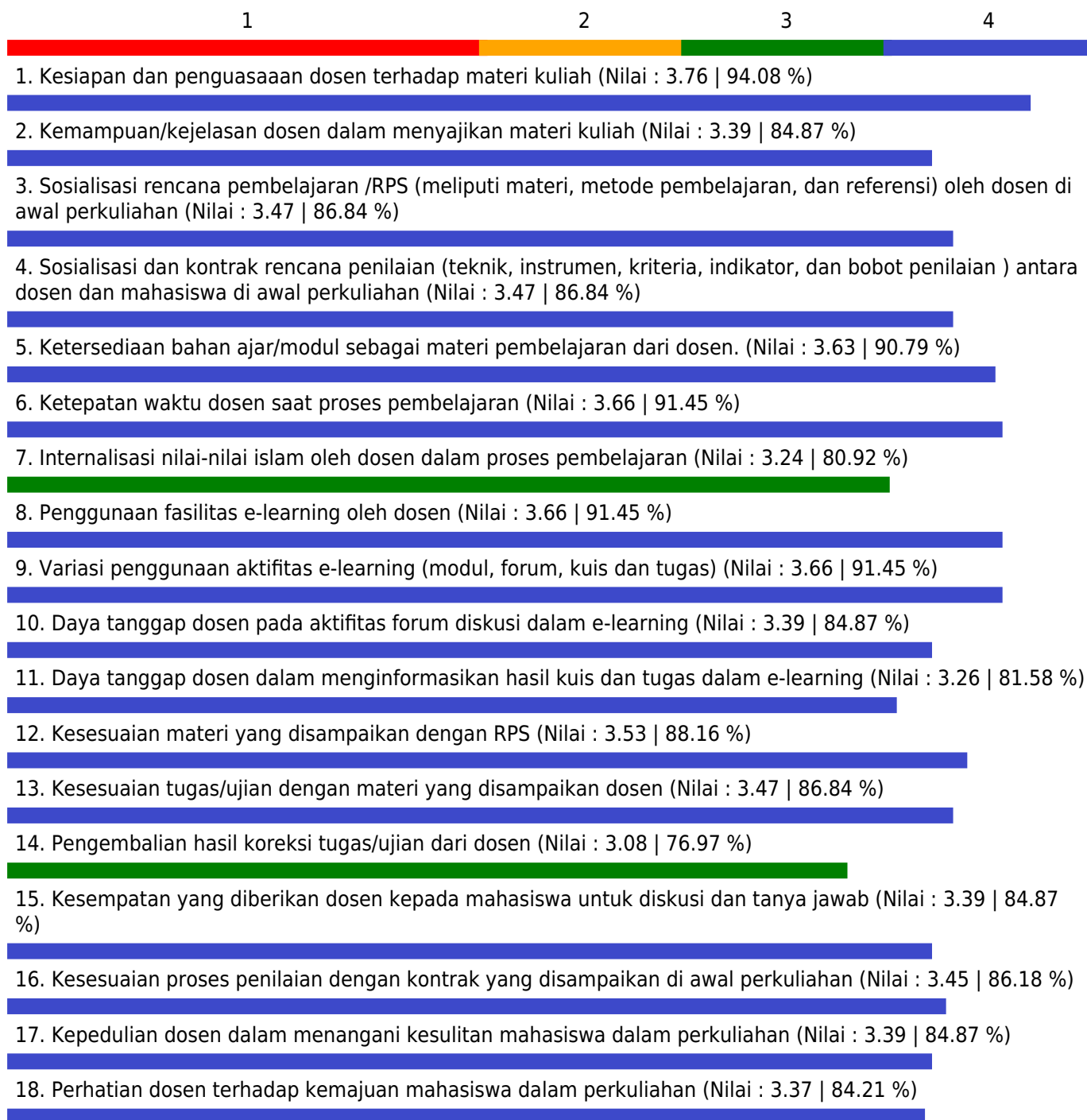
Jumlah Peserta yang menjawab = 7

Keterangan Nilai

1.00 - 1.75 = Kurang; 1.75 - 2.50 = Cukup; 2.50 - 3.25 = Baik; 3.35 - 4.00 = Sangat Baik

## GRAFIK PENILAIAN MAHASISWA TERHADAP PERKULIAHAN SEMESTER GANJIL TAHUN AKADEMIK 2020/2021

Fakultas - Program Studi : Ekonomi dan Bisnis - Manajemen  
 Mata Kuliah : BAHASA INDONESIA  
 Dosen : RIRIN SRI KUNTORINI, DRA. M.HUM. /  
 Kelas : B  
 Indeks Pembelajaran : 3.46



Catatan :

Jumlah Peserta = 40

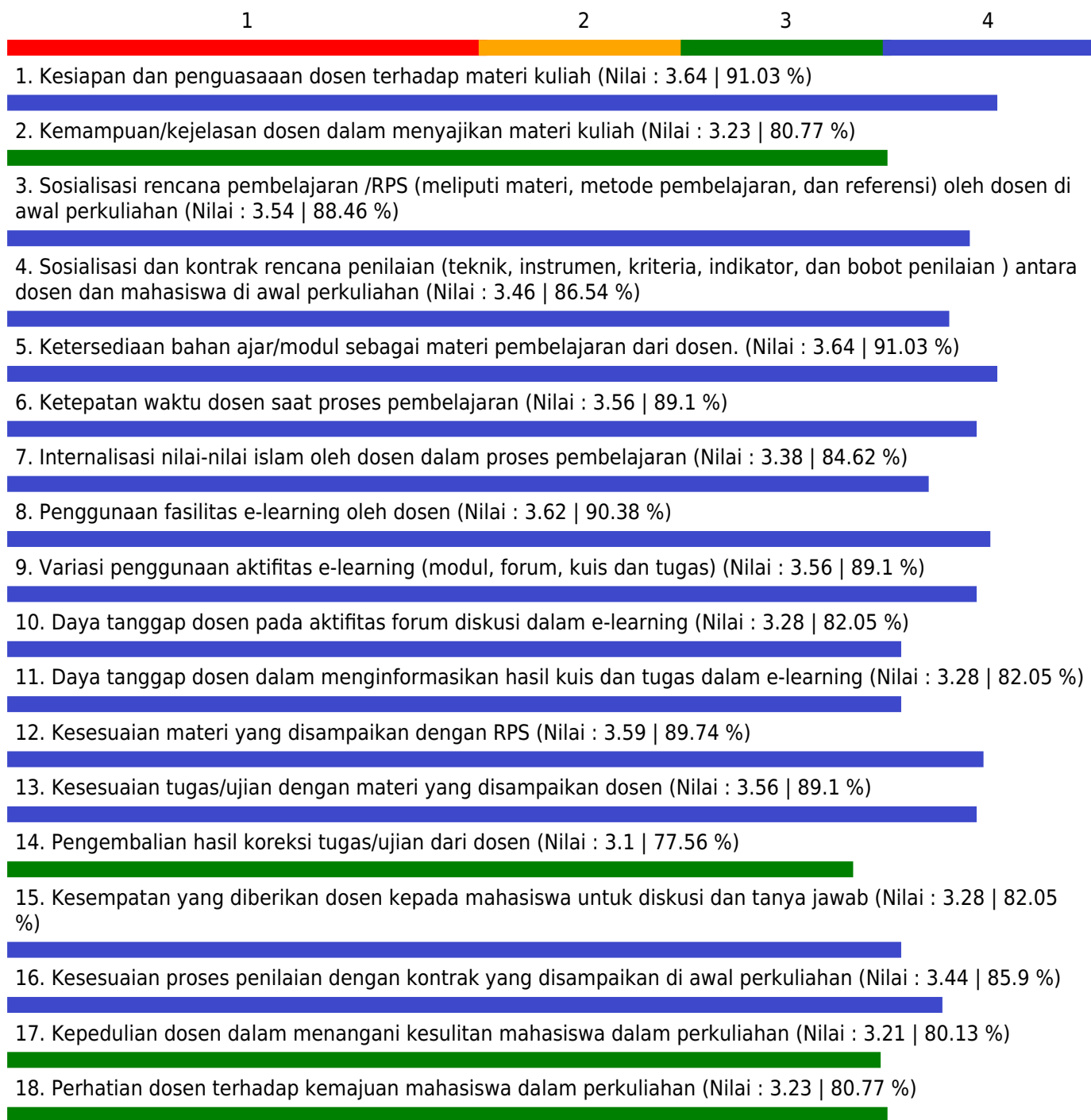
Jumlah Peserta yang menjawab = 38

Keterangan Nilai

1.00 - 1.75 = Kurang; 1.75 - 2.50 = Cukup; 2.50 - 3.25 = Baik; 3.35 - 4.00 = Sangat Baik

## GRAFIK PENILAIAN MAHASISWA TERHADAP PERKULIAHAN SEMESTER GANJIL TAHUN AKADEMIK 2020/2021

Fakultas - Program Studi : Ekonomi dan Bisnis - Manajemen  
 Mata Kuliah : BAHASA INDONESIA  
 Dosen : RIRIN SRI KUNTORINI, DRA. M.HUM. /  
 Kelas : C  
 Indeks Pembelajaran : 3.42



Catatan :

Jumlah Peserta = 40

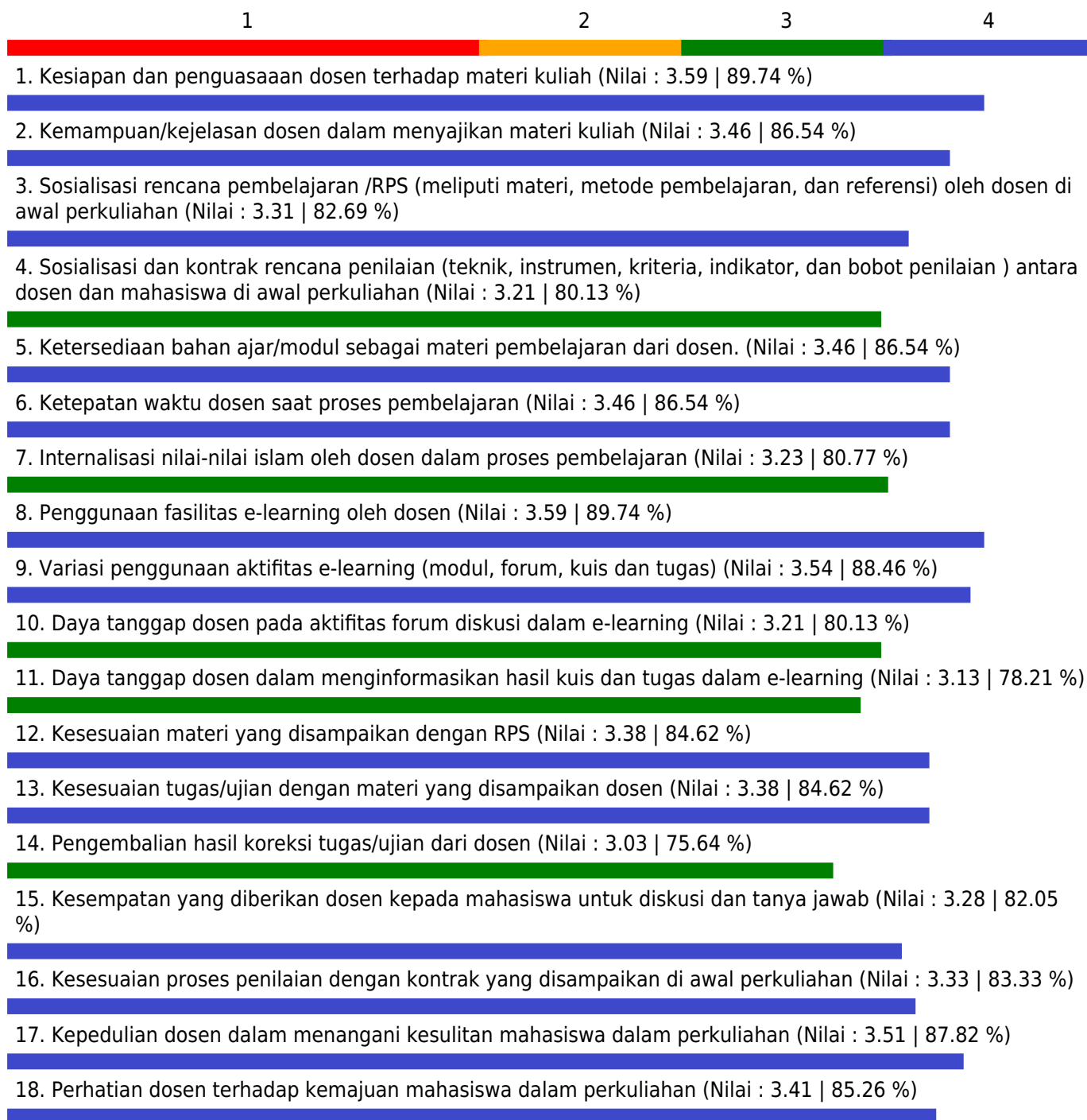
Jumlah Peserta yang menjawab = 39

Keterangan Nilai

1.00 - 1.75 = Kurang; 1.75 - 2.50 = Cukup; 2.50 - 3.25 = Baik; 3.35 - 4.00 = Sangat Baik

## GRAFIK PENILAIAN MAHASISWA TERHADAP PERKULIAHAN SEMESTER GANJIL TAHUN AKADEMIK 2020/2021

Fakultas - Program Studi : Ekonomi dan Bisnis - Manajemen  
Mata Kuliah : BAHASA INDONESIA  
Dosen : RIRIN SRI KUNTORINI, DRA. M.HUM. /  
Kelas : D  
Indeks Pembelajaran : 3.36



Catatan :

Jumlah Peserta = 40

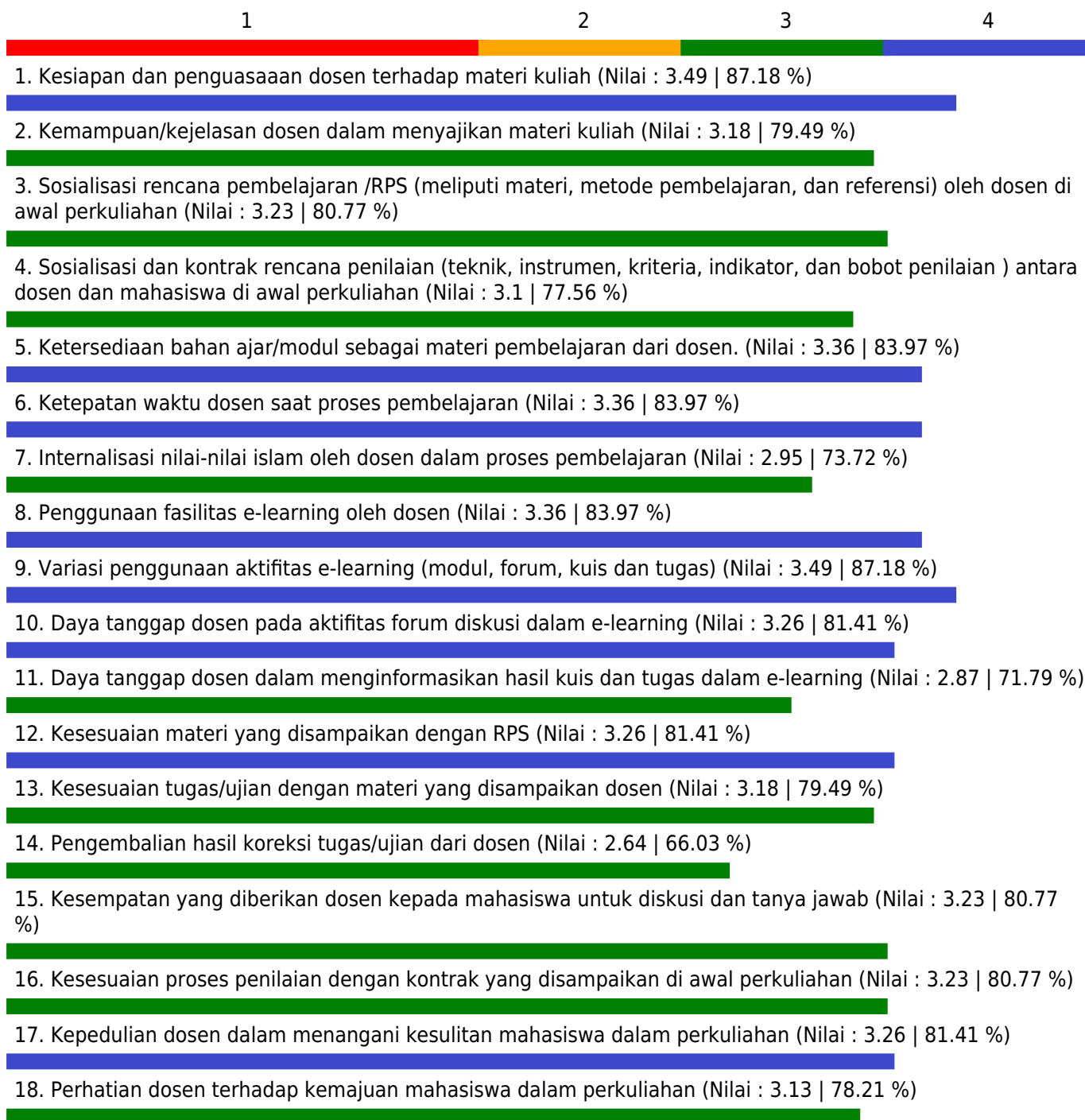
Jumlah Peserta yang menjawab = 39

Keterangan Nilai

1.00 - 1.75 = Kurang; 1.75 - 2.50 = Cukup; 2.50 - 3.25 = Baik; 3.35 - 4.00 = Sangat Baik

## GRAFIK PENILAIAN MAHASISWA TERHADAP PERKULIAHAN SEMESTER GANJIL TAHUN AKADEMIK 2020/2021

Fakultas - Program Studi : Ekonomi dan Bisnis - Manajemen  
Mata Kuliah : BAHASA INDONESIA  
Dosen : RIRIN SRI KUNTORINI, DRA. M.HUM. /  
Kelas : E  
Indeks Pembelajaran : 3.22



Catatan :

Jumlah Peserta = 40

Jumlah Peserta yang menjawab = 37

Keterangan Nilai

1.00 - 1.75 = Kurang; 1.75 - 2.50 = Cukup; 2.50 - 3.25 = Baik; 3.35 - 4.00 = Sangat Baik

## GRAFIK PENILAIAN MAHASISWA TERHADAP PERKULIAHAN SEMESTER GANJIL TAHUN AKADEMIK 2020/2021

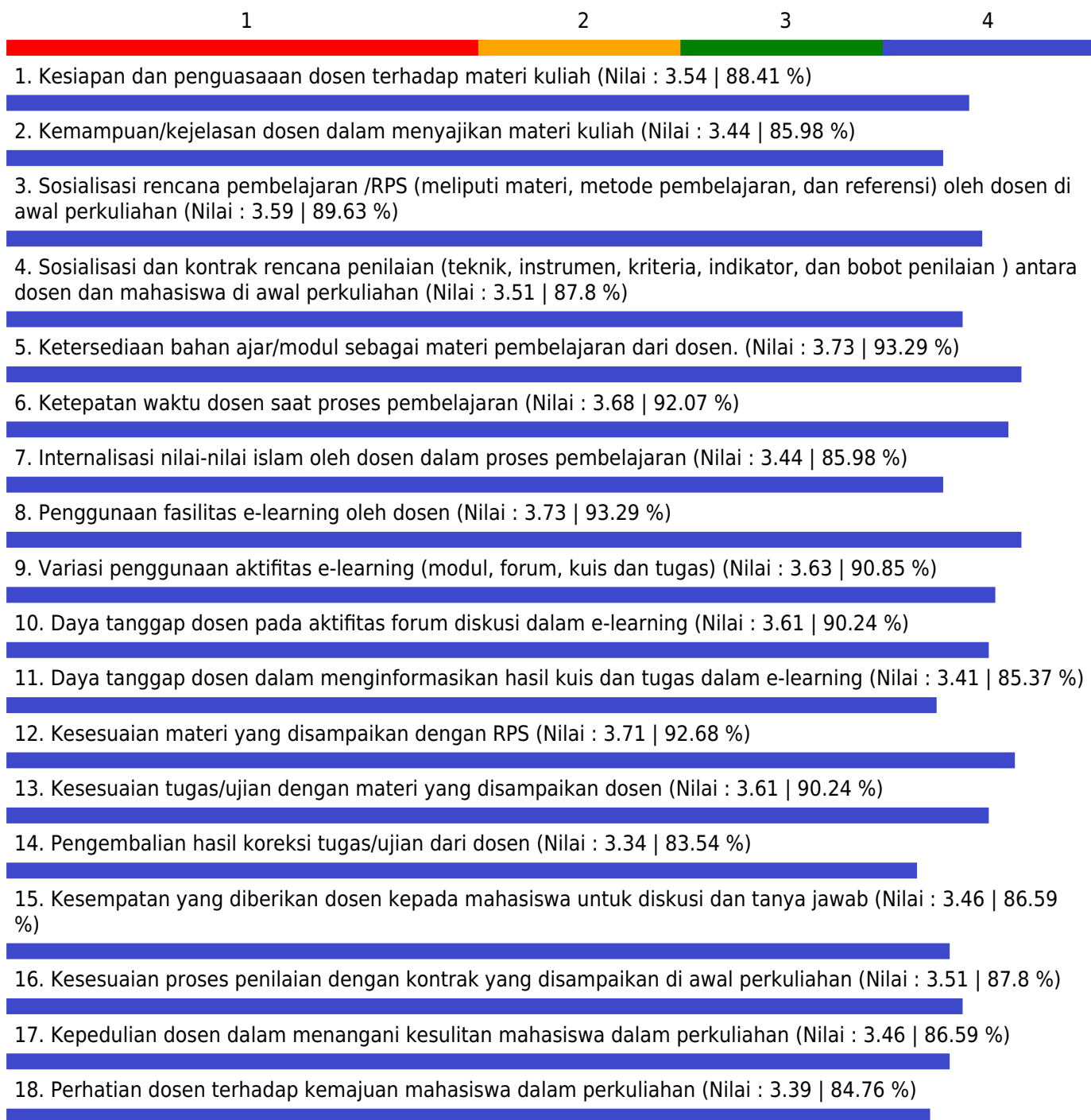
Fakultas - Program Studi : Ekonomi dan Bisnis - Manajemen

Mata Kuliah : BAHASA INDONESIA

Dosen : RIRIN SRI KUNTORINI, DRA. M.HUM. / ASRI NURANISA DEWI, S.PD., M.PD.

Kelas : A

Indeks Pembelajaran : 3.54



Catatan :

Jumlah Peserta = 46

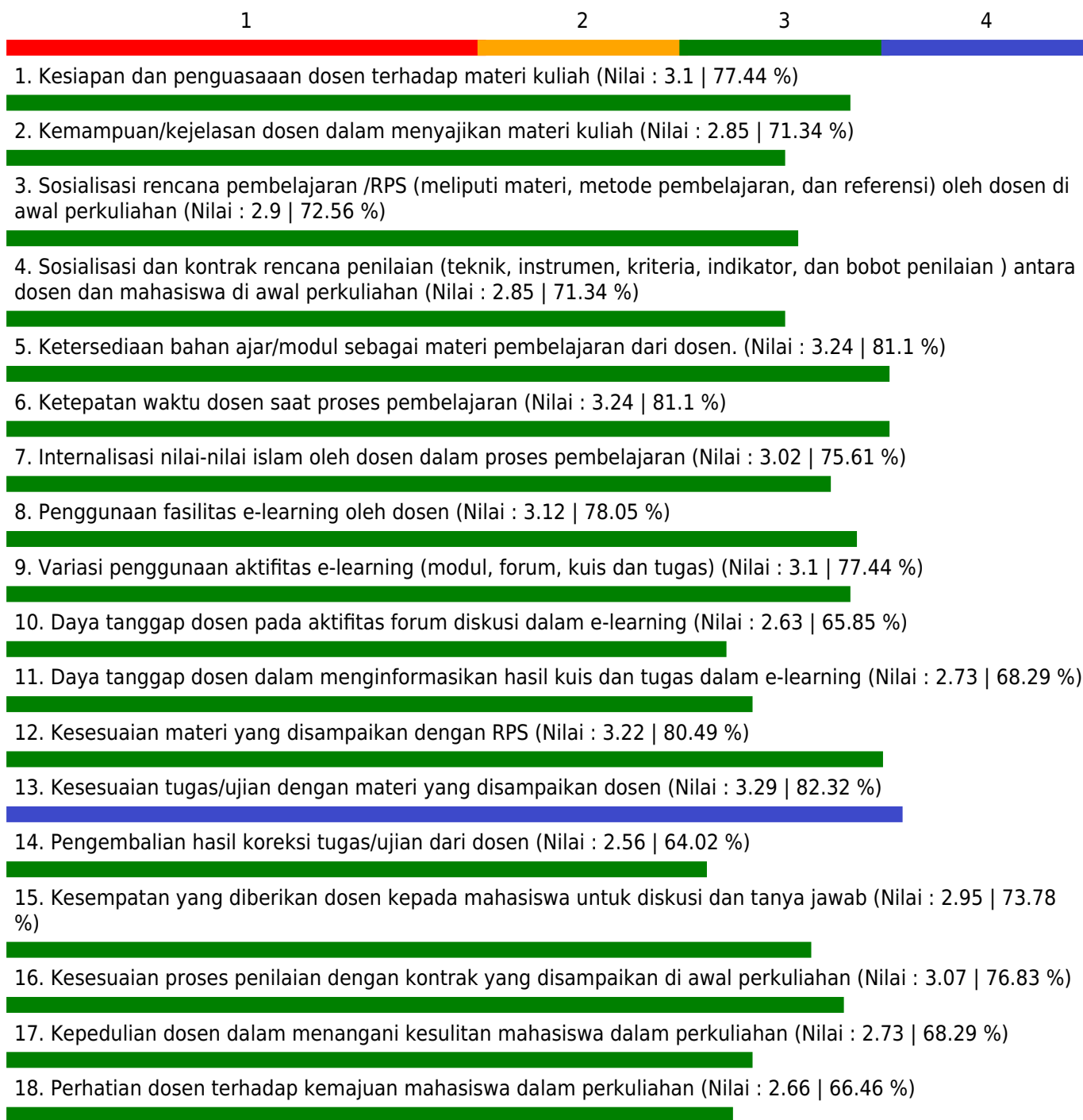
Jumlah Peserta yang menjawab = 41

Keterangan Nilai

1.00 - 1.75 = Kurang; 1.75 - 2.50 = Cukup; 2.50 - 3.25 = Baik; 3.25 - 4.00 = Sangat Baik

## GRAFIK PENILAIAN MAHASISWA TERHADAP PERKULIAHAN SEMESTER GANJIL TAHUN AKADEMIK 2020/2021

Fakultas - Program Studi : Ekonomi dan Bisnis - Manajemen  
Mata Kuliah : PANCASILA  
Dosen : SATYA INDRA KARSA, DRS., M.I.KOM. /  
Kelas : G  
Indeks Pembelajaran : 2.97



Catatan :

Jumlah Peserta = 40

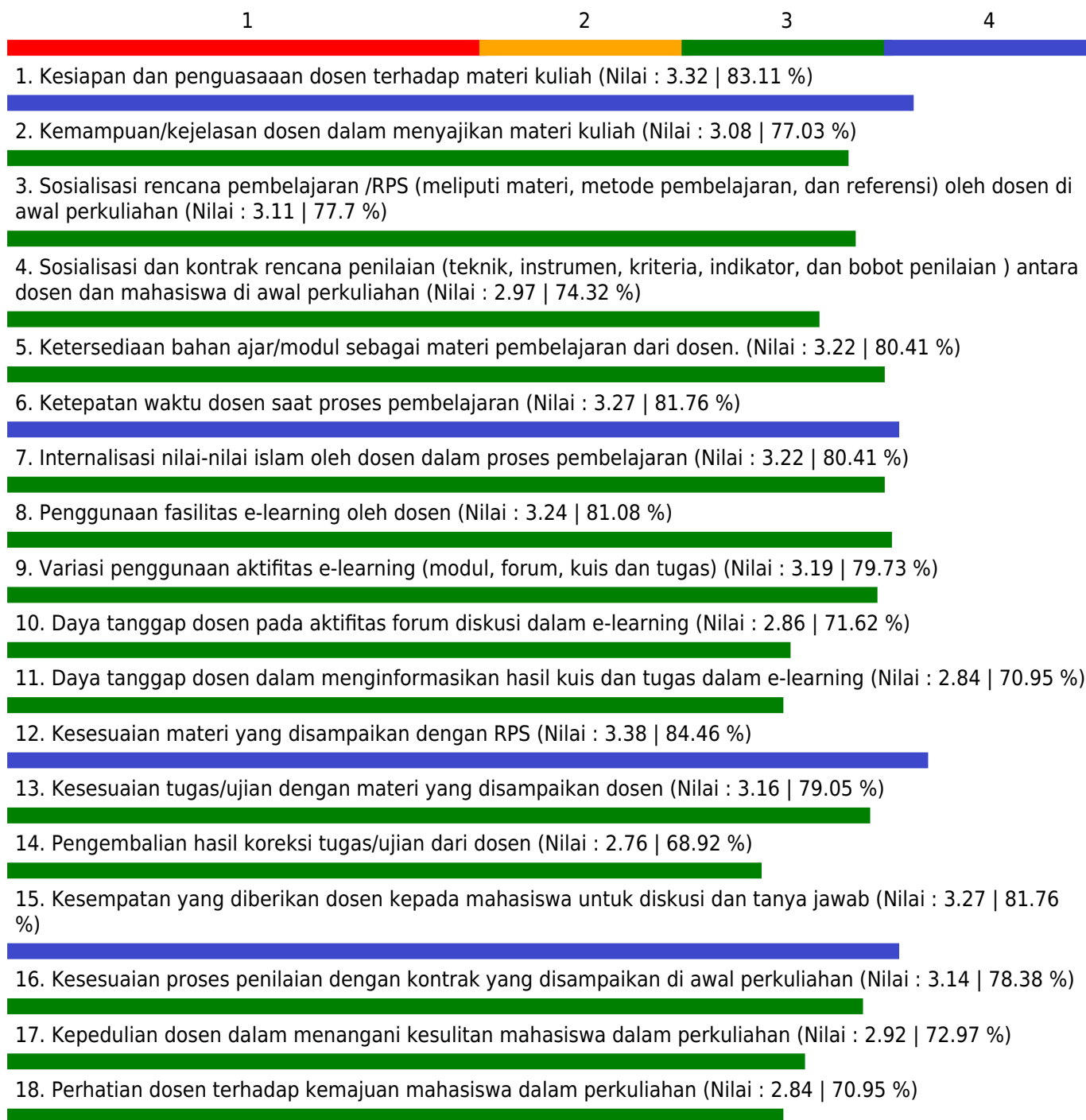
Jumlah Peserta yang menjawab = 39

Keterangan Nilai

1.00 - 1.75 = Kurang; 1.75 - 2.50 = Cukup; 2.50 - 3.25 = Baik; 3.35 - 4.00 = Sangat Baik

## GRAFIK PENILAIAN MAHASISWA TERHADAP PERKULIAHAN SEMESTER GANJIL TAHUN AKADEMIK 2020/2021

Fakultas - Program Studi : Ekonomi dan Bisnis - Manajemen  
 Mata Kuliah : PANCASILA  
 Dosen : SATYA INDRA KARSA, DRS., M.I.KOM. /  
 Kelas : H  
 Indeks Pembelajaran : 3.1



Catatan :

Jumlah Peserta = 39

Jumlah Peserta yang menjawab = 36

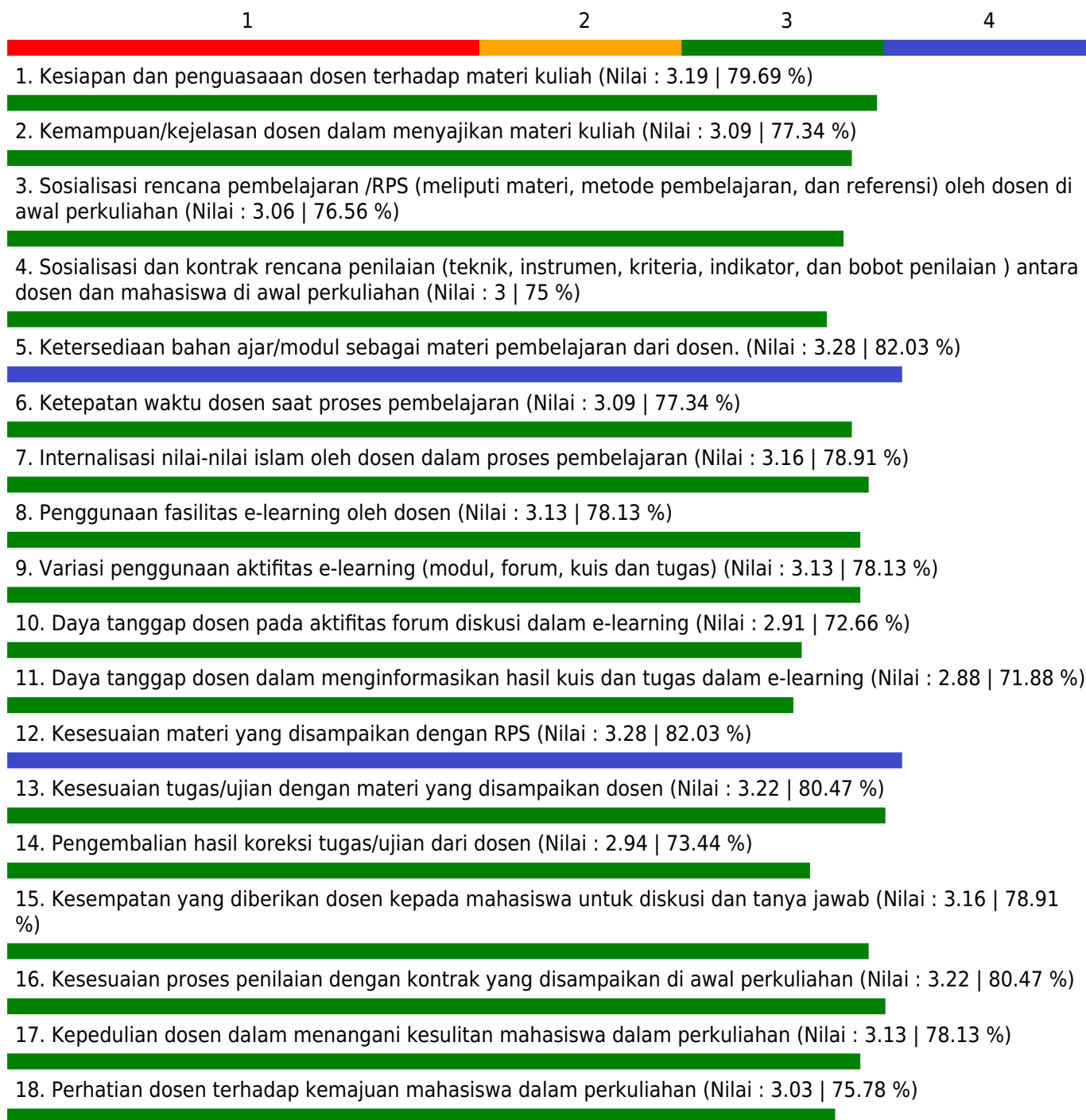
Keterangan Nilai

1.00 - 1.75 = Kurang; 1.75 - 2.50 = Cukup; 2.50 - 3.25 = Baik; 3.35 - 4.00 = Sangat Baik



## GRAFIK PENILAIAN MAHASISWA TERHADAP PERKULIAHAN SEMESTER GANJIL TAHUN AKADEMIK 2020/2021

Fakultas - Program Studi : Ekonomi dan Bisnis - Manajemen  
Mata Kuliah : PANCASILA  
Dosen : SATYA INDRA KARSA, DRS., M.I.KOM. /  
Kelas : I  
Indeks Pembelajaran : 3.12



Catatan :

Jumlah Peserta = 32

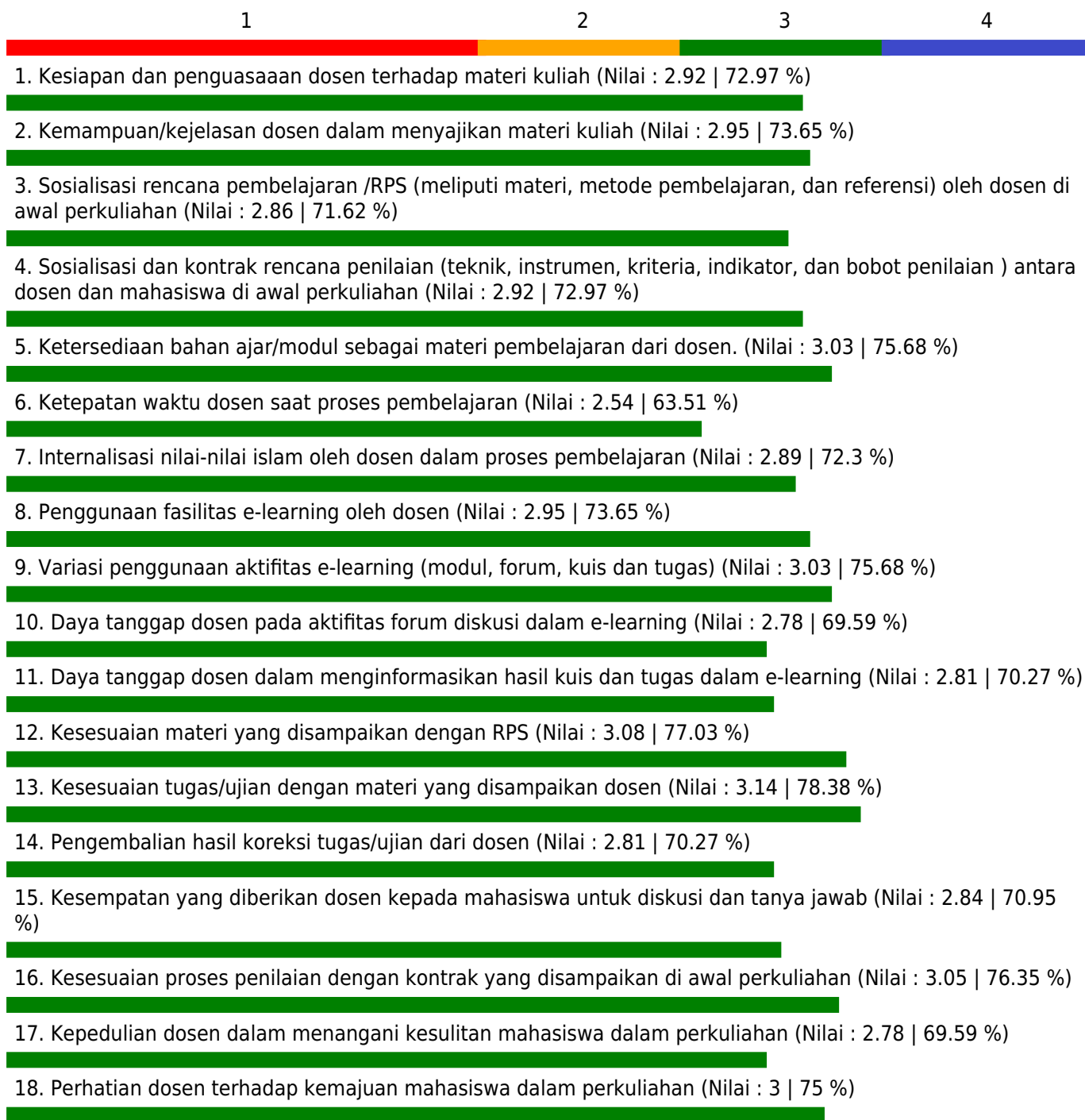
Jumlah Peserta yang menjawab = 31

Keterangan Nilai

1.00 - 1.75 = Kurang; 1.75 - 2.50 = Cukup; 2.50 - 3.25 = Baik; 3.35 - 4.00 = Sangat Baik

## GRAFIK PENILAIAN MAHASISWA TERHADAP PERKULIAHAN SEMESTER GANJIL TAHUN AKADEMIK 2020/2021

Fakultas - Program Studi : Ekonomi dan Bisnis - Manajemen  
Mata Kuliah : KOMUNIKASI BISNIS  
Dosen : SEPTIANA AYU ESTRI MAHANI, S.E., M.M. /  
Kelas : A  
Indeks Pembelajaran : 2.91



Catatan :

Jumlah Peserta = 38

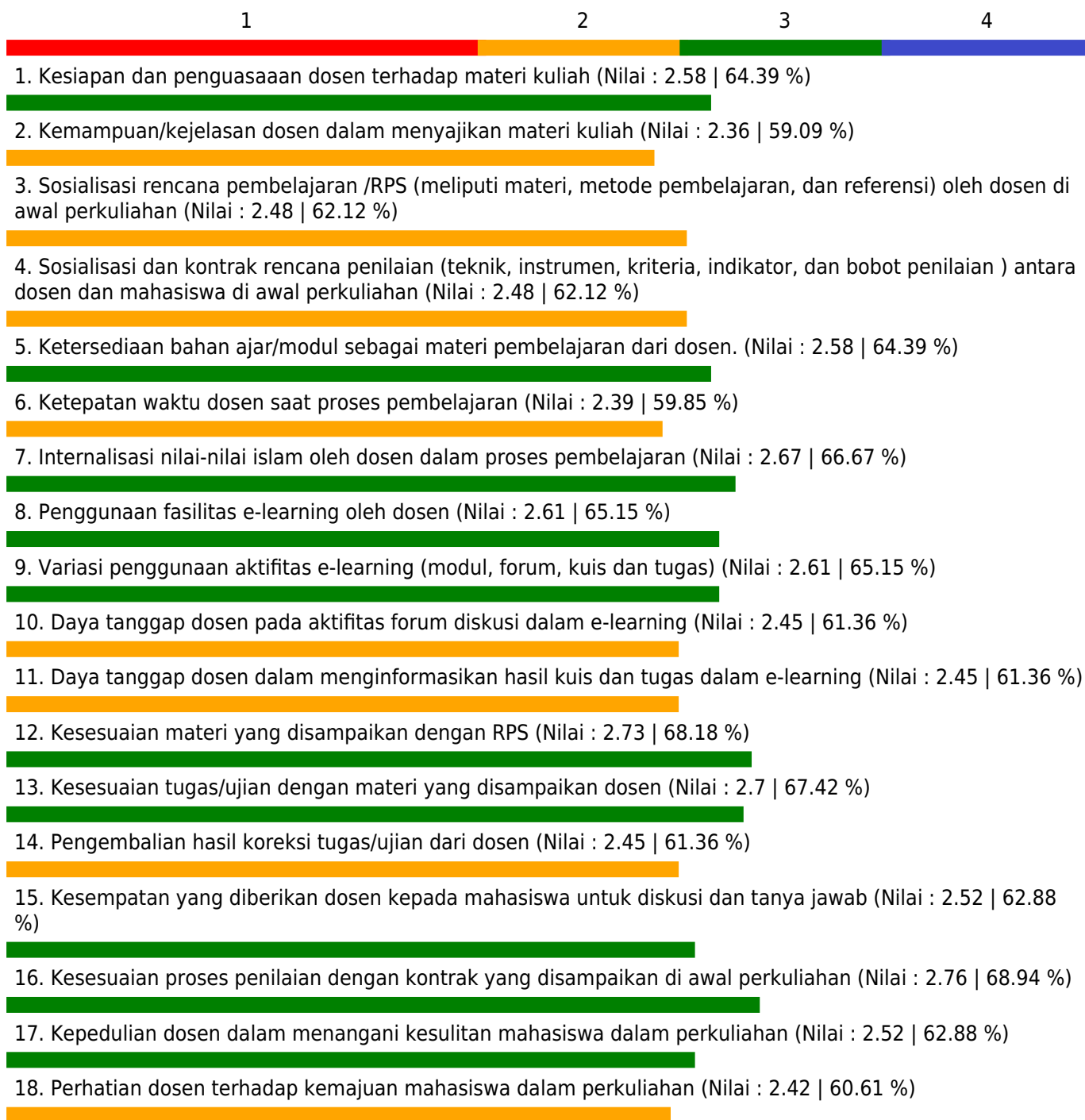
Jumlah Peserta yang menjawab = 35

Keterangan Nilai

1.00 - 1.75 = Kurang; 1.75 - 2.50 = Cukup; 2.50 - 3.25 = Baik; 3.35 - 4.00 = Sangat Baik

## GRAFIK PENILAIAN MAHASISWA TERHADAP PERKULIAHAN SEMESTER GANJIL TAHUN AKADEMIK 2020/2021

Fakultas - Program Studi : Ekonomi dan Bisnis - Manajemen  
Mata Kuliah : KOMUNIKASI BISNIS  
Dosen : SEPTIANA AYU ESTRI MAHANI, S.E., M.M. /  
Kelas : B  
Indeks Pembelajaran : 2.53



Catatan :

Jumlah Peserta = 37

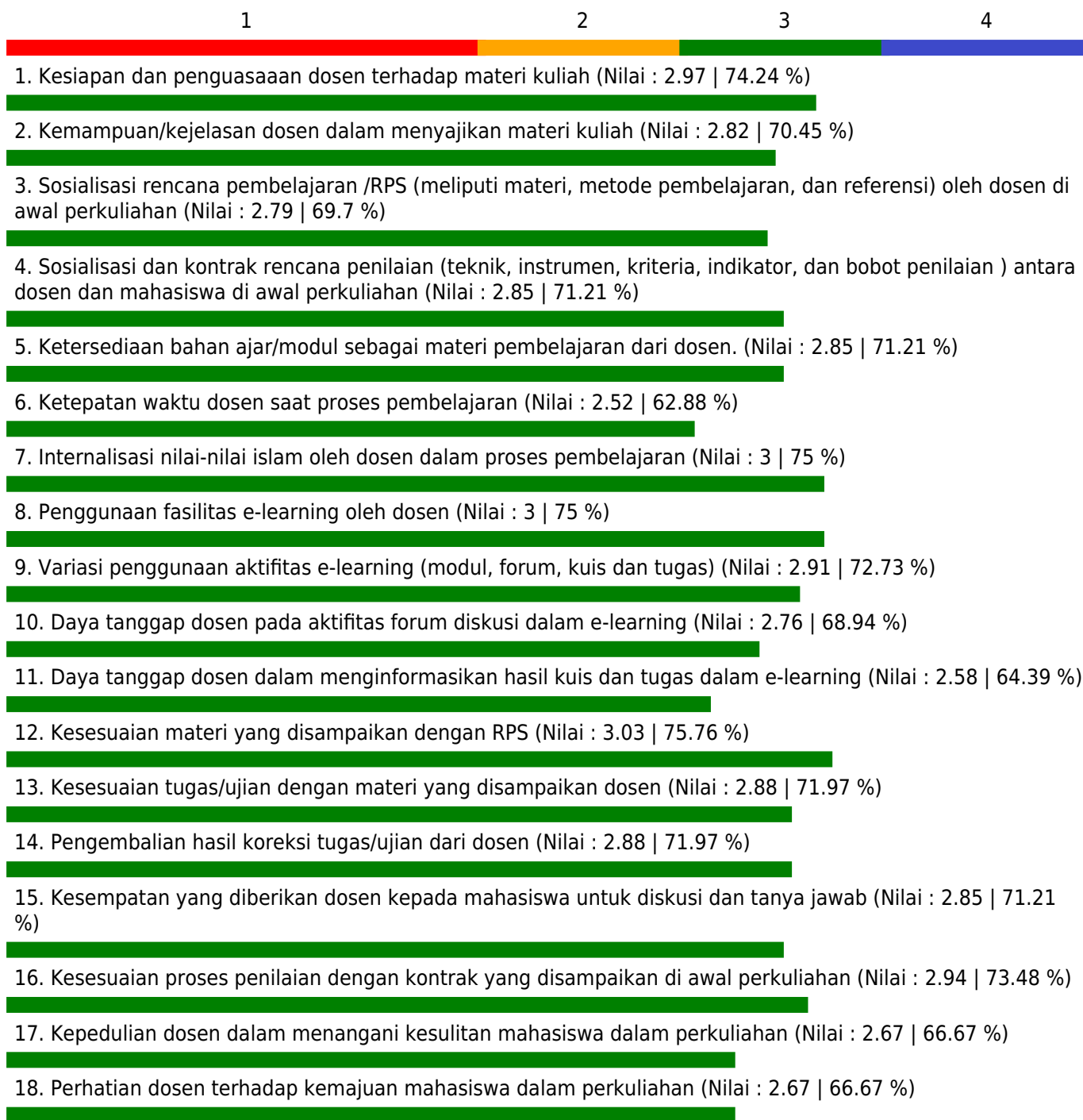
Jumlah Peserta yang menjawab = 32

Keterangan Nilai

1.00 - 1.75 = Kurang; 1.75 - 2.50 = Cukup; 2.50 - 3.25 = Baik; 3.35 - 4.00 = Sangat Baik

## GRAFIK PENILAIAN MAHASISWA TERHADAP PERKULIAHAN SEMESTER GANJIL TAHUN AKADEMIK 2020/2021

Fakultas - Program Studi : Ekonomi dan Bisnis - Manajemen  
Mata Kuliah : KOMUNIKASI BISNIS  
Dosen : SEPTIANA AYU ESTRI MAHANI, S.E., M.M. /  
Kelas : C  
Indeks Pembelajaran : 2.83



Catatan :

Jumlah Peserta = 38

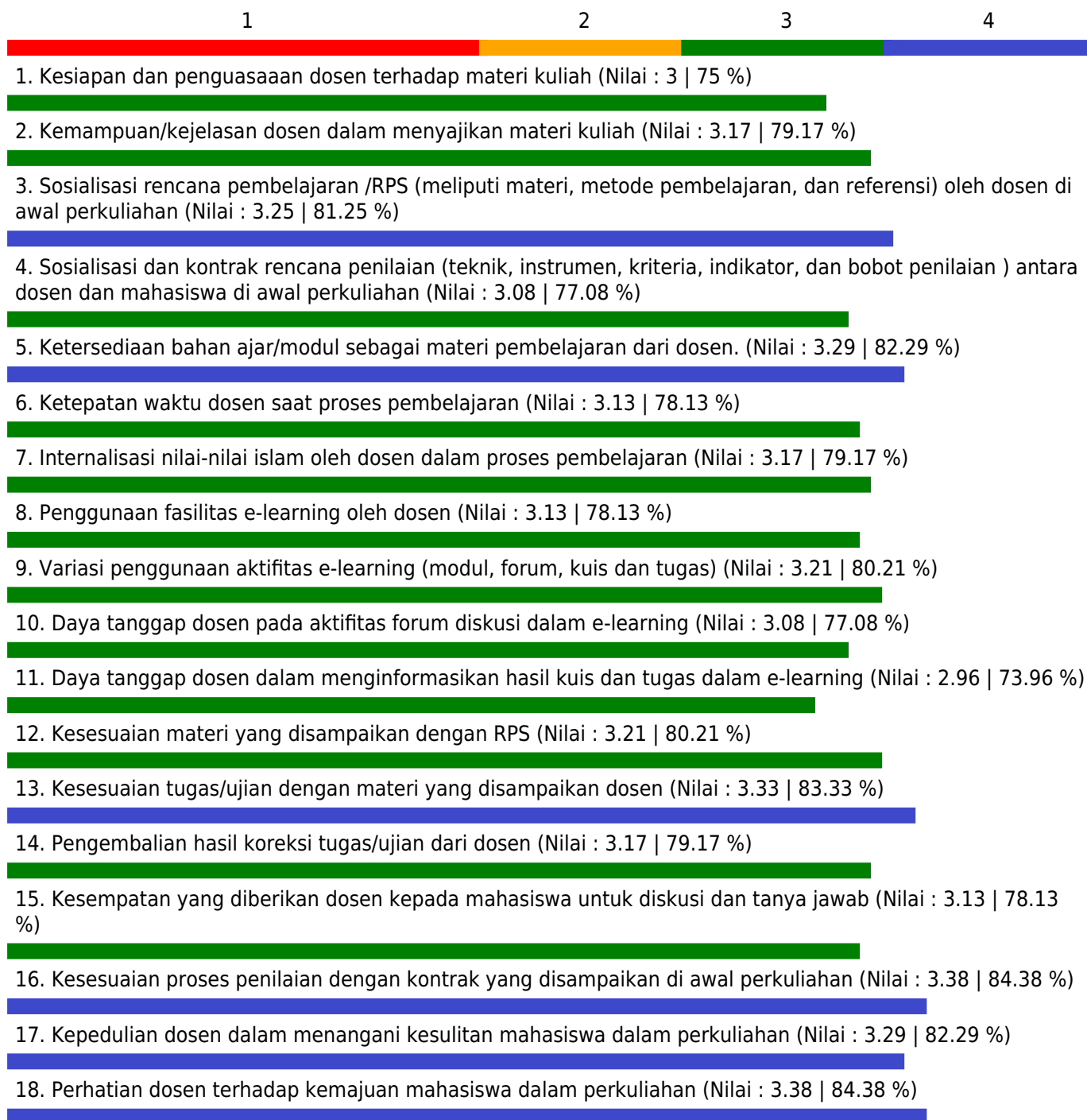
Jumlah Peserta yang menjawab = 33

Keterangan Nilai

1.00 - 1.75 = Kurang; 1.75 - 2.50 = Cukup; 2.50 - 3.25 = Baik; 3.35 - 4.00 = Sangat Baik

## GRAFIK PENILAIAN MAHASISWA TERHADAP PERKULIAHAN SEMESTER GANJIL TAHUN AKADEMIK 2020/2021

Fakultas - Program Studi : Ekonomi dan Bisnis - Manajemen  
 Mata Kuliah : WORKSHOP KEWIRAUSAHAAN  
 Dosen : SEPTIANA AYU ESTRI MAHANI, S.E., M.M. /  
 Kelas : G  
 Indeks Pembelajaran : 3.22



Catatan :

Jumlah Peserta = 22

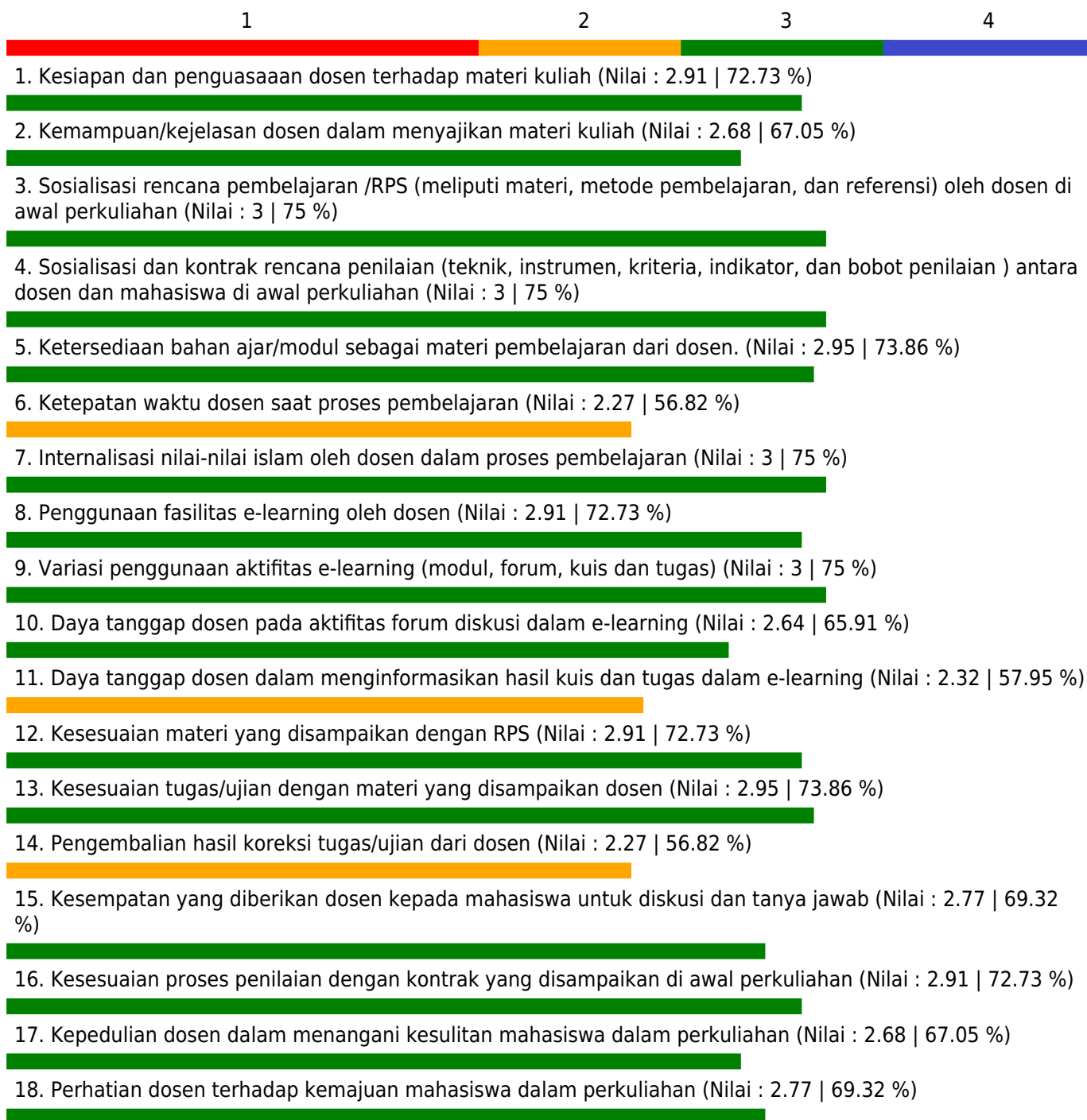
Jumlah Peserta yang menjawab = 22

Keterangan Nilai

1.00 - 1.75 = Kurang; 1.75 - 2.50 = Cukup; 2.50 - 3.25 = Baik; 3.35 - 4.00 = Sangat Baik

## GRAFIK PENILAIAN MAHASISWA TERHADAP PERKULIAHAN SEMESTER GANJIL TAHUN AKADEMIK 2020/2021

Fakultas - Program Studi : Ekonomi dan Bisnis - Manajemen  
 Mata Kuliah : WORKSHOP KEWIRAUSAHAAN  
 Dosen : SEPTIANA AYU ESTRI MAHANI, S.E., M.M. /  
 Kelas : H  
 Indeks Pembelajaran : 2.74



Catatan :

Jumlah Peserta = 22

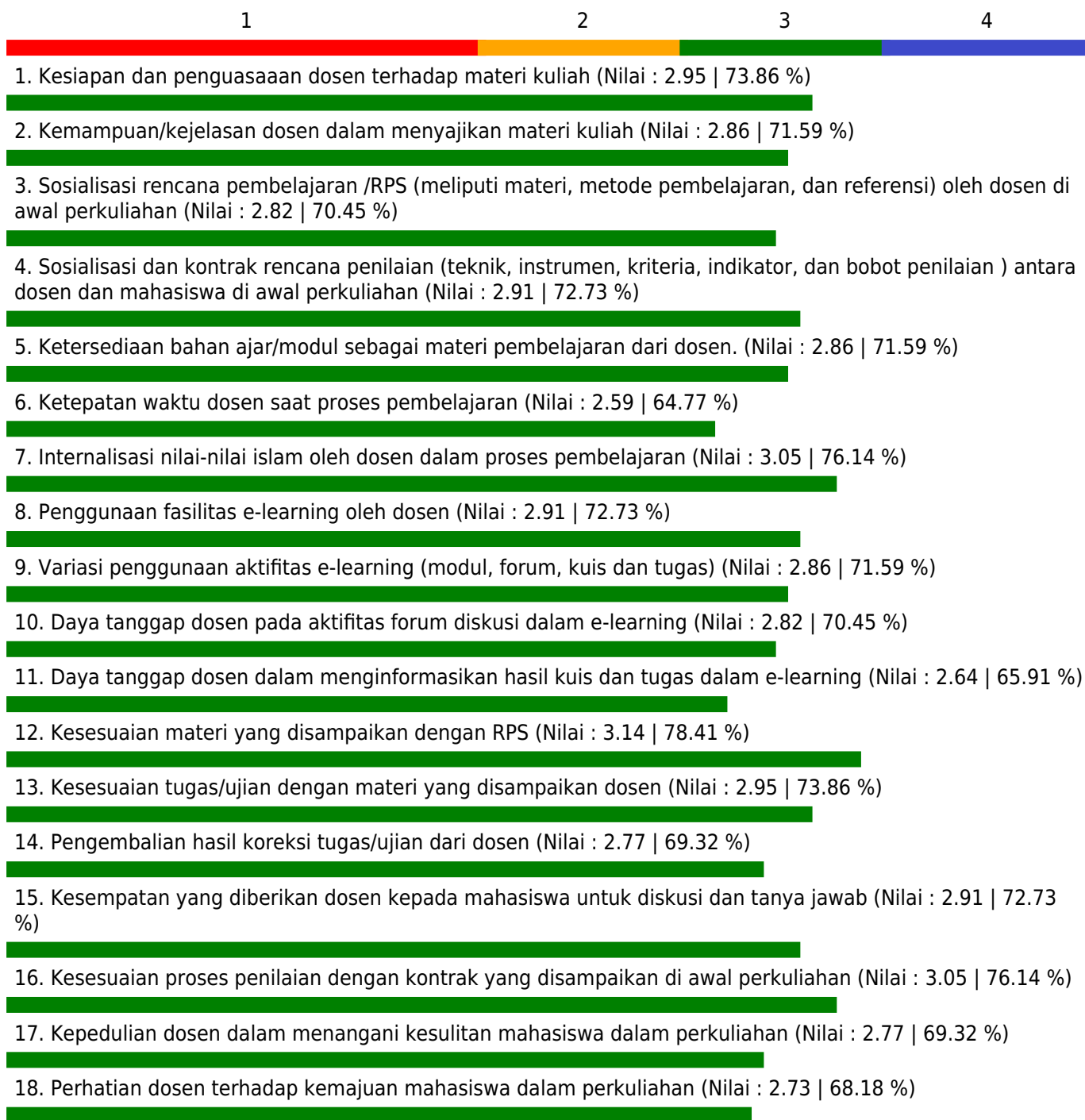
Jumlah Peserta yang menjawab = 21

Keterangan Nilai

1.00 - 1.75 = Kurang; 1.75 - 2.50 = Cukup; 2.50 - 3.25 = Baik; 3.35 - 4.00 = Sangat Baik

## GRAFIK PENILAIAN MAHASISWA TERHADAP PERKULIAHAN SEMESTER GANJIL TAHUN AKADEMIK 2020/2021

Fakultas - Program Studi : Ekonomi dan Bisnis - Manajemen  
Mata Kuliah : WORKSHOP KEWIRAUSAHAAN  
Dosen : SEPTIANA AYU ESTRI MAHANI, S.E., M.M. /  
Kelas : O  
Indeks Pembelajaran : 2.86



Catatan :

Jumlah Peserta = 22

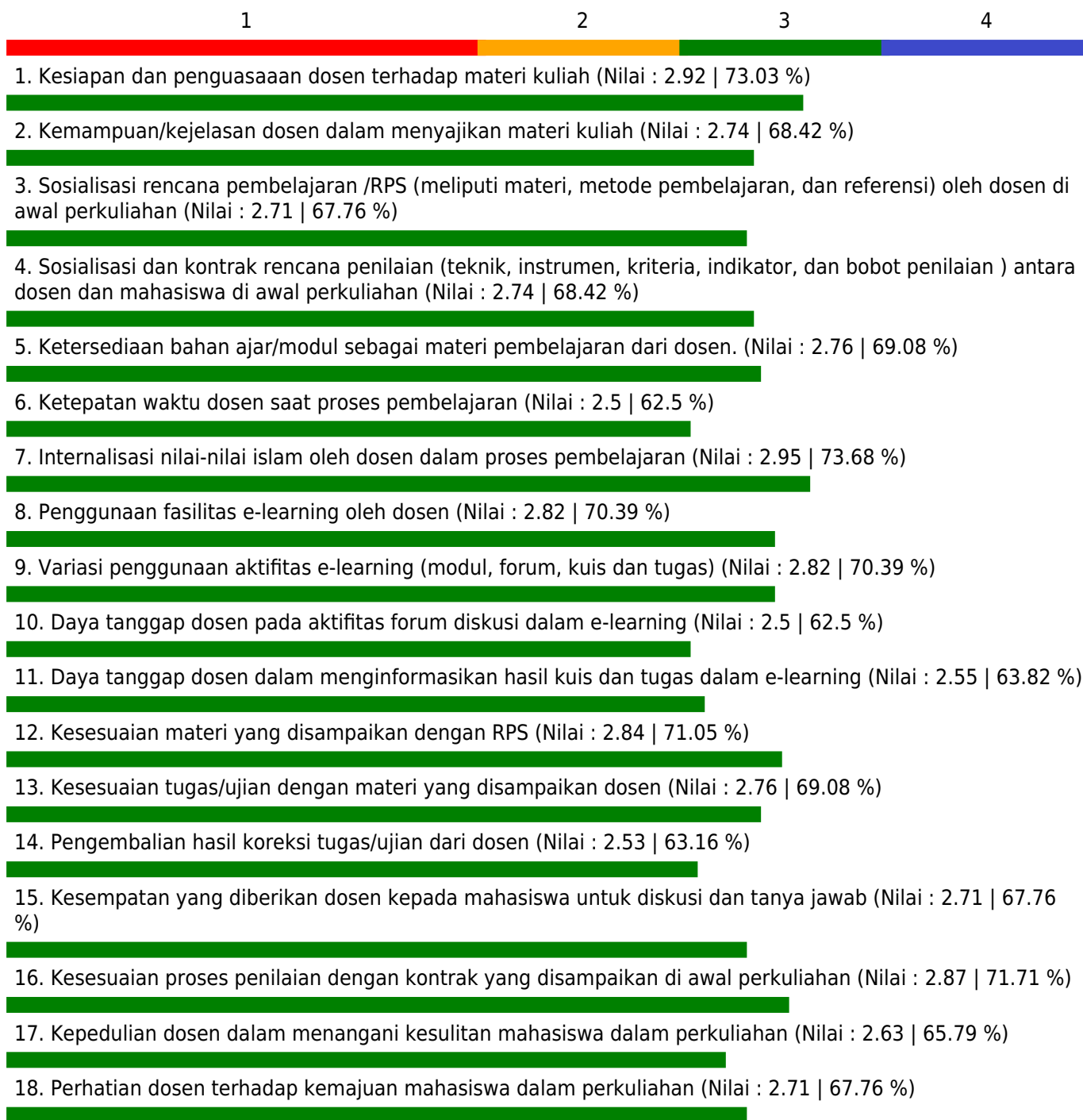
Jumlah Peserta yang menjawab = 21

Keterangan Nilai

1.00 - 1.75 = Kurang; 1.75 - 2.50 = Cukup; 2.50 - 3.25 = Baik; 3.35 - 4.00 = Sangat Baik

## GRAFIK PENILAIAN MAHASISWA TERHADAP PERKULIAHAN SEMESTER GANJIL TAHUN AKADEMIK 2020/2021

Fakultas - Program Studi : Ekonomi dan Bisnis - Manajemen  
Mata Kuliah : PERILAKU KONSUMEN  
Dosen : SEPTIANA AYU ESTRI MAHANI, S.E., M.M. /  
Kelas : A  
Indeks Pembelajaran : 2.72



Catatan :

Jumlah Peserta = 40

Jumlah Peserta yang menjawab = 38

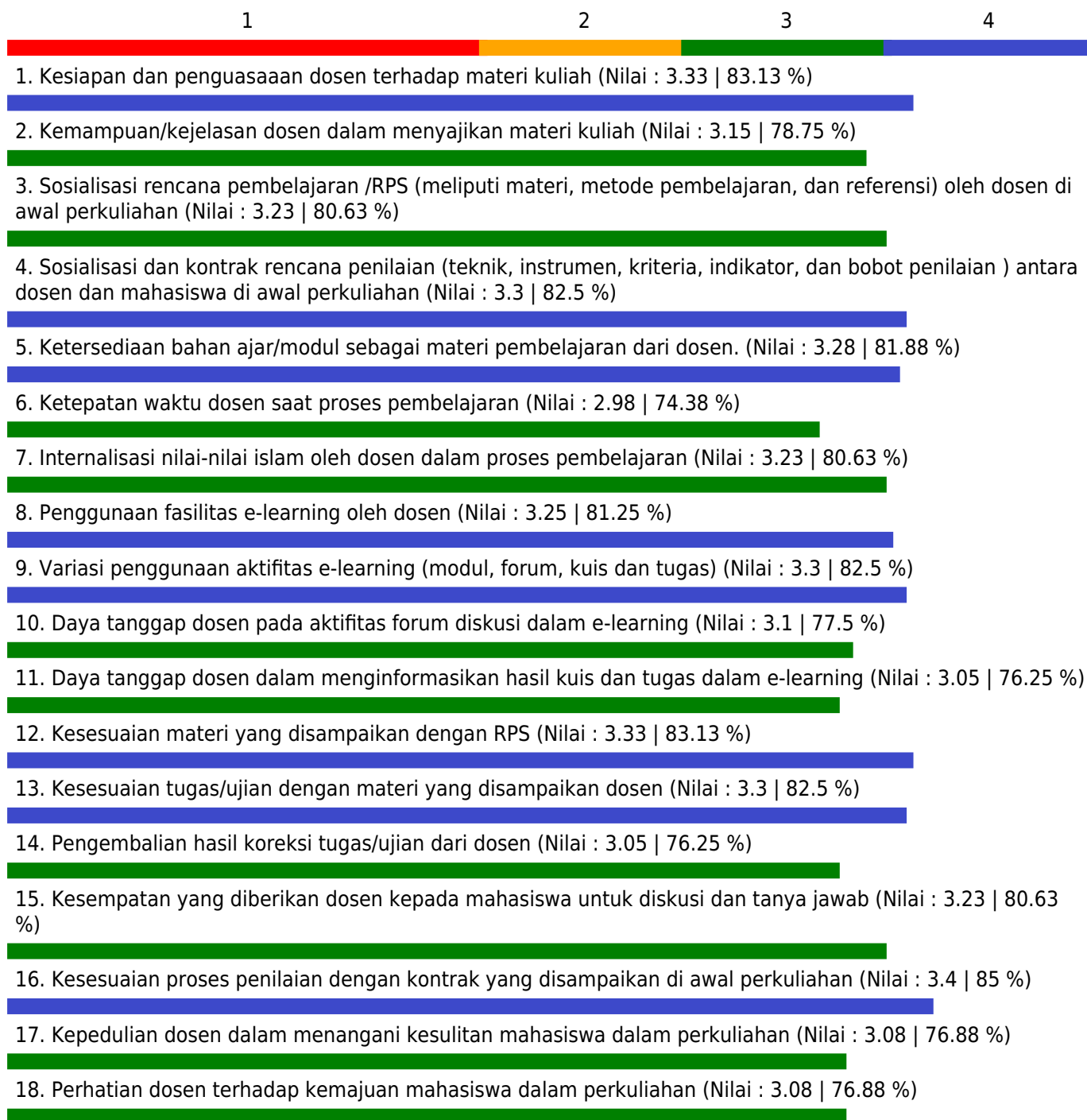
Keterangan Nilai

1.00 - 1.75 = Kurang; 1.75 - 2.50 = Cukup; 2.50 - 3.25 = Baik; 3.35 - 4.00 = Sangat Baik



## GRAFIK PENILAIAN MAHASISWA TERHADAP PERKULIAHAN SEMESTER GANJIL TAHUN AKADEMIK 2020/2021

Fakultas - Program Studi : Ekonomi dan Bisnis - Manajemen  
Mata Kuliah : PERILAKU KONSUMEN  
Dosen : SEPTIANA AYU ESTRI MAHANI, S.E., M.M. /  
Kelas : B  
Indeks Pembelajaran : 3.21



Catatan :

Jumlah Peserta = 40

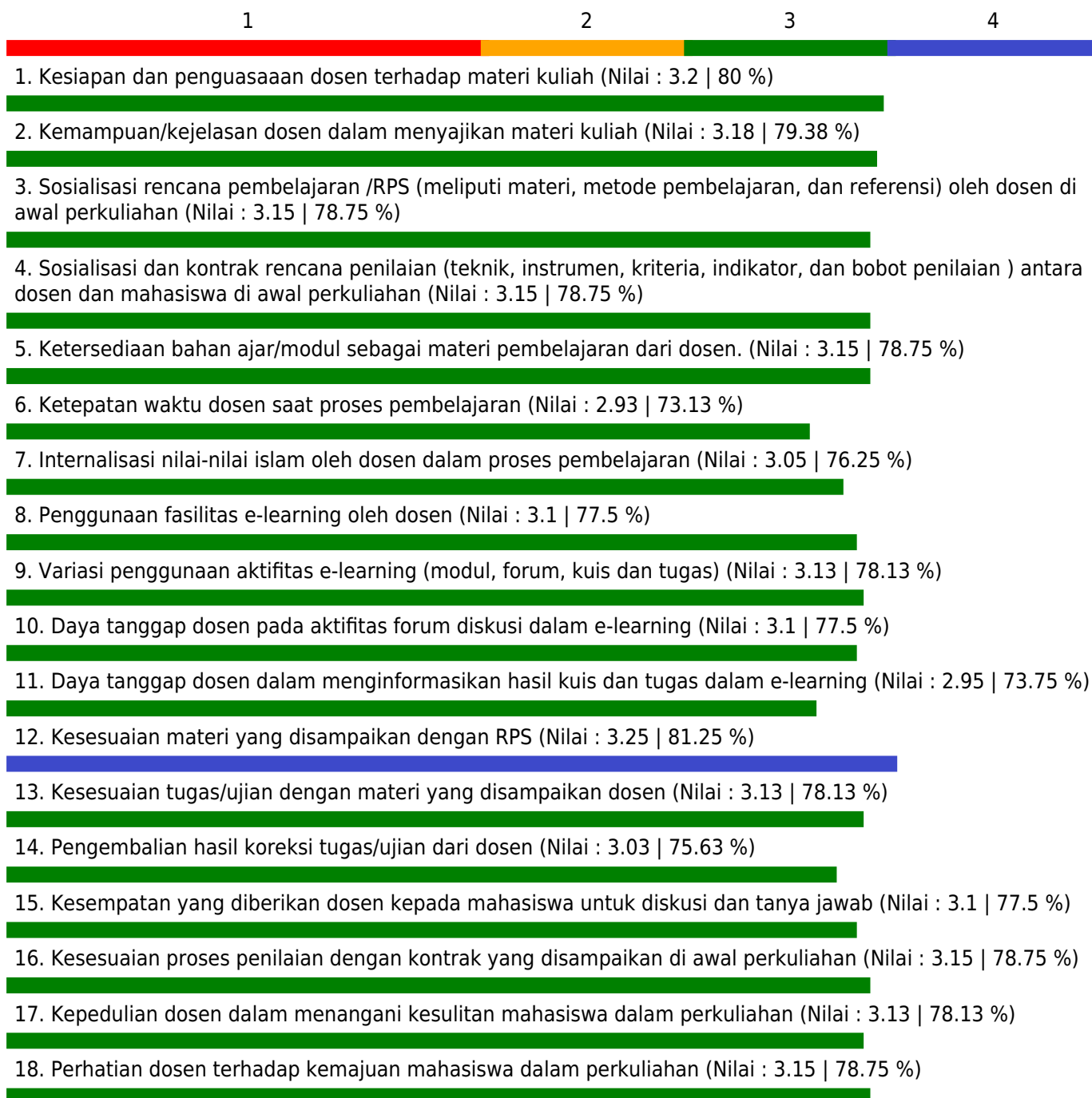
Jumlah Peserta yang menjawab = 38

Keterangan Nilai

1.00 - 1.75 = Kurang; 1.75 - 2.50 = Cukup; 2.50 - 3.25 = Baik; 3.35 - 4.00 = Sangat Baik

## GRAFIK PENILAIAN MAHASISWA TERHADAP PERKULIAHAN SEMESTER GANJIL TAHUN AKADEMIK 2020/2021

Fakultas - Program Studi : Ekonomi dan Bisnis - Manajemen  
Mata Kuliah : PERILAKU KONSUMEN  
Dosen : SEPTIANA AYU ESTRI MAHANI, S.E., M.M. /  
Kelas : C  
Indeks Pembelajaran : 3.1



Catatan :

Jumlah Peserta = 40

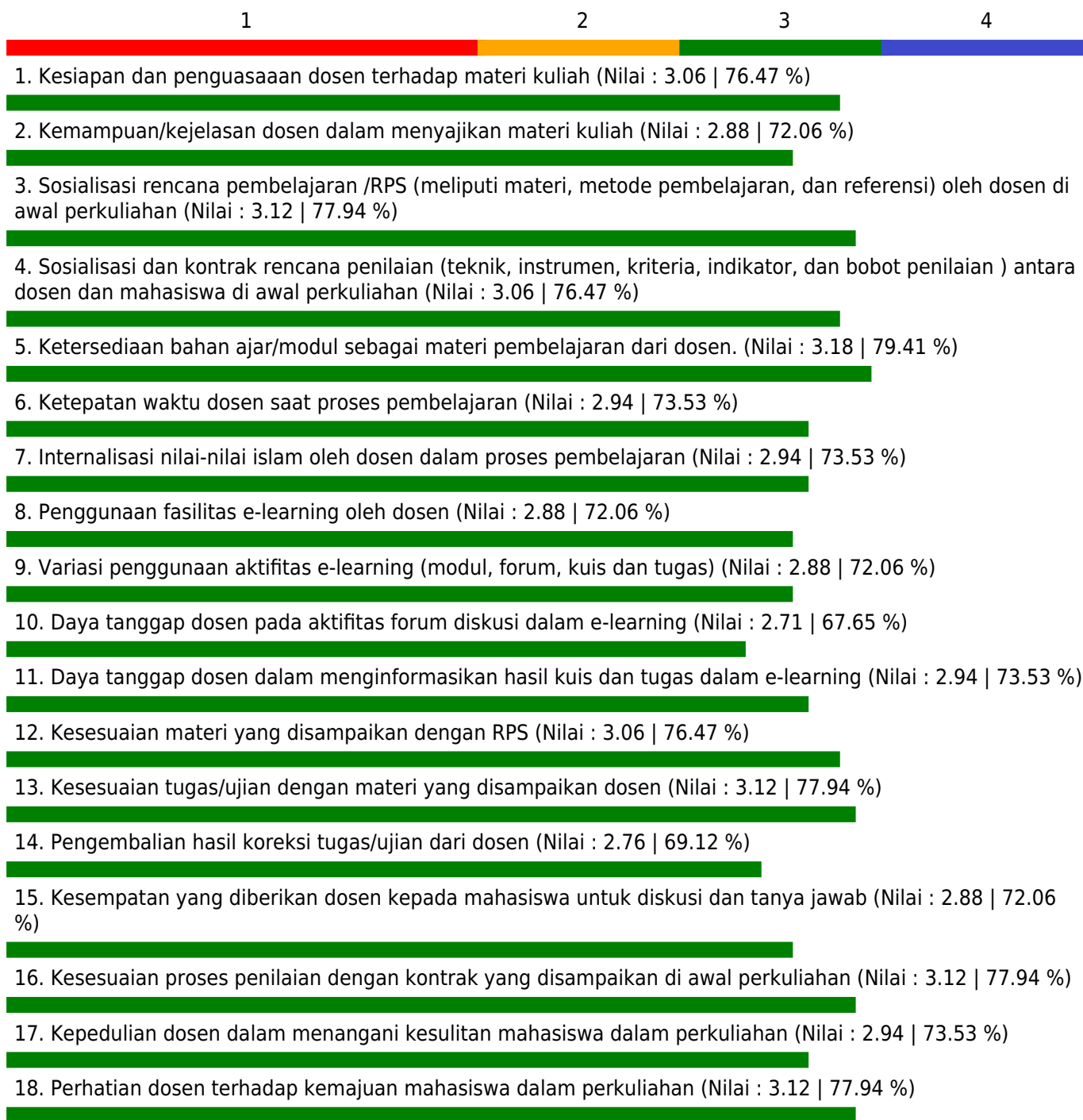
Jumlah Peserta yang menjawab = 39

Keterangan Nilai

1.00 - 1.75 = Kurang; 1.75 - 2.50 = Cukup; 2.50 - 3.25 = Baik; 3.35 - 4.00 = Sangat Baik

## GRAFIK PENILAIAN MAHASISWA TERHADAP PERKULIAHAN SEMESTER GANJIL TAHUN AKADEMIK 2020/2021

Fakultas - Program Studi : Ekonomi dan Bisnis - Manajemen  
Mata Kuliah : PERILAKU KONSUMEN  
Dosen : SEPTIANA AYU ESTRI MAHANI, S.E., M.M. /  
Kelas : D  
Indeks Pembelajaran : 2.98



Catatan :

Jumlah Peserta = 18

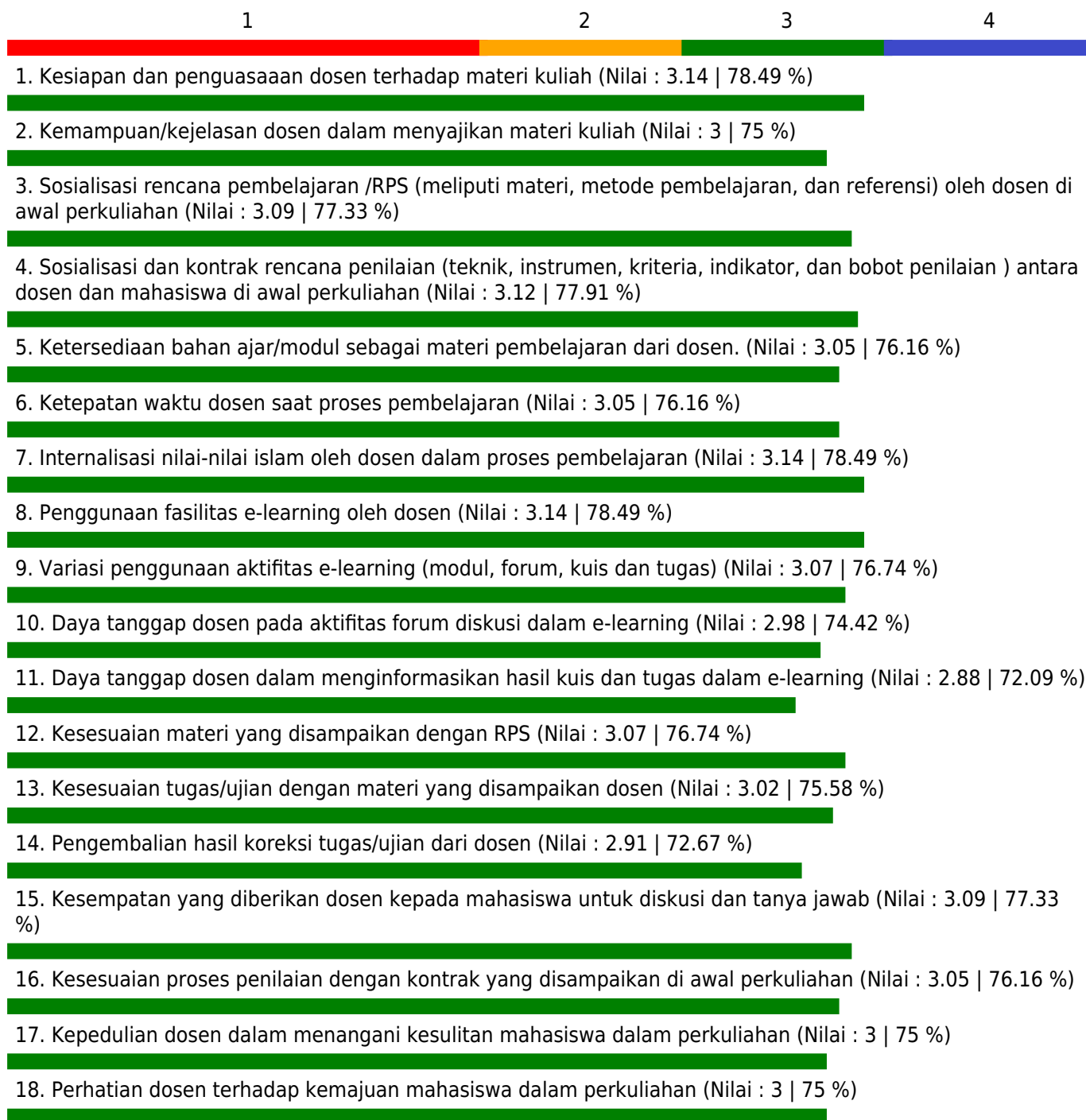
Jumlah Peserta yang menjawab = 17

Keterangan Nilai

1.00 - 1.75 = Kurang; 1.75 - 2.50 = Cukup; 2.50 - 3.25 = Baik; 3.35 - 4.00 = Sangat Baik

## GRAFIK PENILAIAN MAHASISWA TERHADAP PERKULIAHAN SEMESTER GANJIL TAHUN AKADEMIK 2020/2021

Fakultas - Program Studi : Ekonomi dan Bisnis - Manajemen  
 Mata Kuliah : MAN. KEUANGAN ISLAM  
 Dosen : SUSILO SETIYAWAN, S.E. M.S.I. /  
 Kelas : A  
 Indeks Pembelajaran : 3.04



Catatan :

Jumlah Peserta = 45

Jumlah Peserta yang menjawab = 43

Keterangan Nilai

1.00 - 1.75 = Kurang; 1.75 - 2.50 = Cukup; 2.50 - 3.25 = Baik; 3.35 - 4.00 = Sangat Baik

## GRAFIK PENILAIAN MAHASISWA TERHADAP PERKULIAHAN SEMESTER GANJIL TAHUN AKADEMIK 2020/2021

Fakultas - Program Studi : Ekonomi dan Bisnis - Manajemen  
Mata Kuliah : MAN. KEUANGAN ISLAM  
Dosen : SUSILO SETIYAWAN, S.E. M.S.I. /  
Kelas : B  
Indeks Pembelajaran : 3.17



Catatan :

Jumlah Peserta = 45

Jumlah Peserta yang menjawab = 42

Keterangan Nilai

1.00 - 1.75 = Kurang; 1.75 - 2.50 = Cukup; 2.50 - 3.25 = Baik; 3.35 - 4.00 = Sangat Baik

## GRAFIK PENILAIAN MAHASISWA TERHADAP PERKULIAHAN SEMESTER GANJIL TAHUN AKADEMIK 2020/2021

Fakultas - Program Studi : Ekonomi dan Bisnis - Manajemen  
Mata Kuliah : MAN. KEUANGAN ISLAM  
Dosen : SUSILO SETIYAWAN, S.E. M.S.I. /  
Kelas : C  
Indeks Pembelajaran : 2.81



Catatan :

Jumlah Peserta = 43

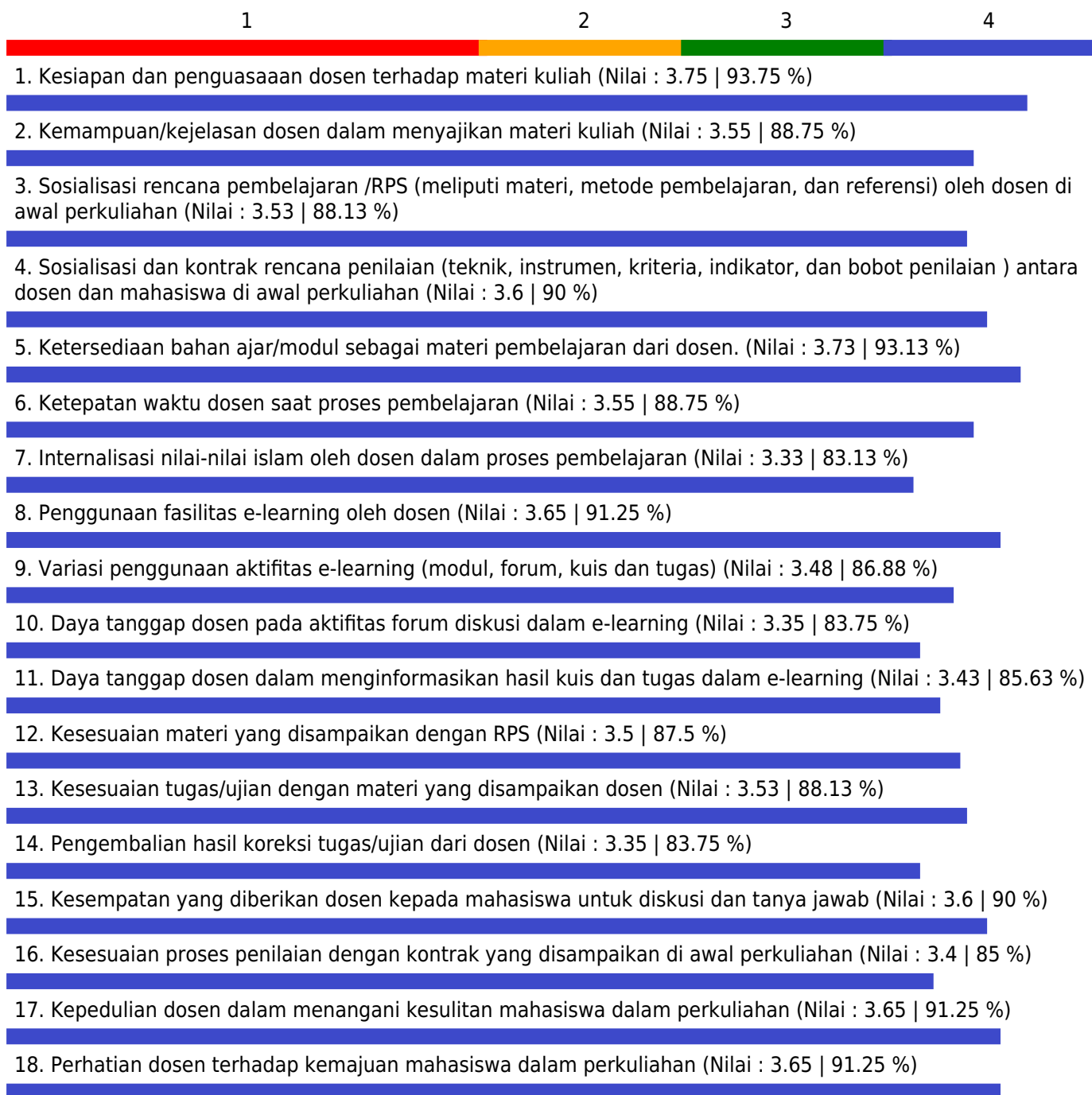
Jumlah Peserta yang menjawab = 38

Keterangan Nilai

1.00 - 1.75 = Kurang; 1.75 - 2.50 = Cukup; 2.50 - 3.25 = Baik; 3.35 - 4.00 = Sangat Baik

## GRAFIK PENILAIAN MAHASISWA TERHADAP PERKULIAHAN SEMESTER GANJIL TAHUN AKADEMIK 2020/2021

Fakultas - Program Studi : Ekonomi dan Bisnis - Manajemen  
 Mata Kuliah : PENGANTAR EKONOMI MIKRO  
 Dosen : SUSILO SETIYAWAN, S.E. M.S.I. /  
 Kelas : D  
 Indeks Pembelajaran : 3.53



Catatan :

Jumlah Peserta = 41

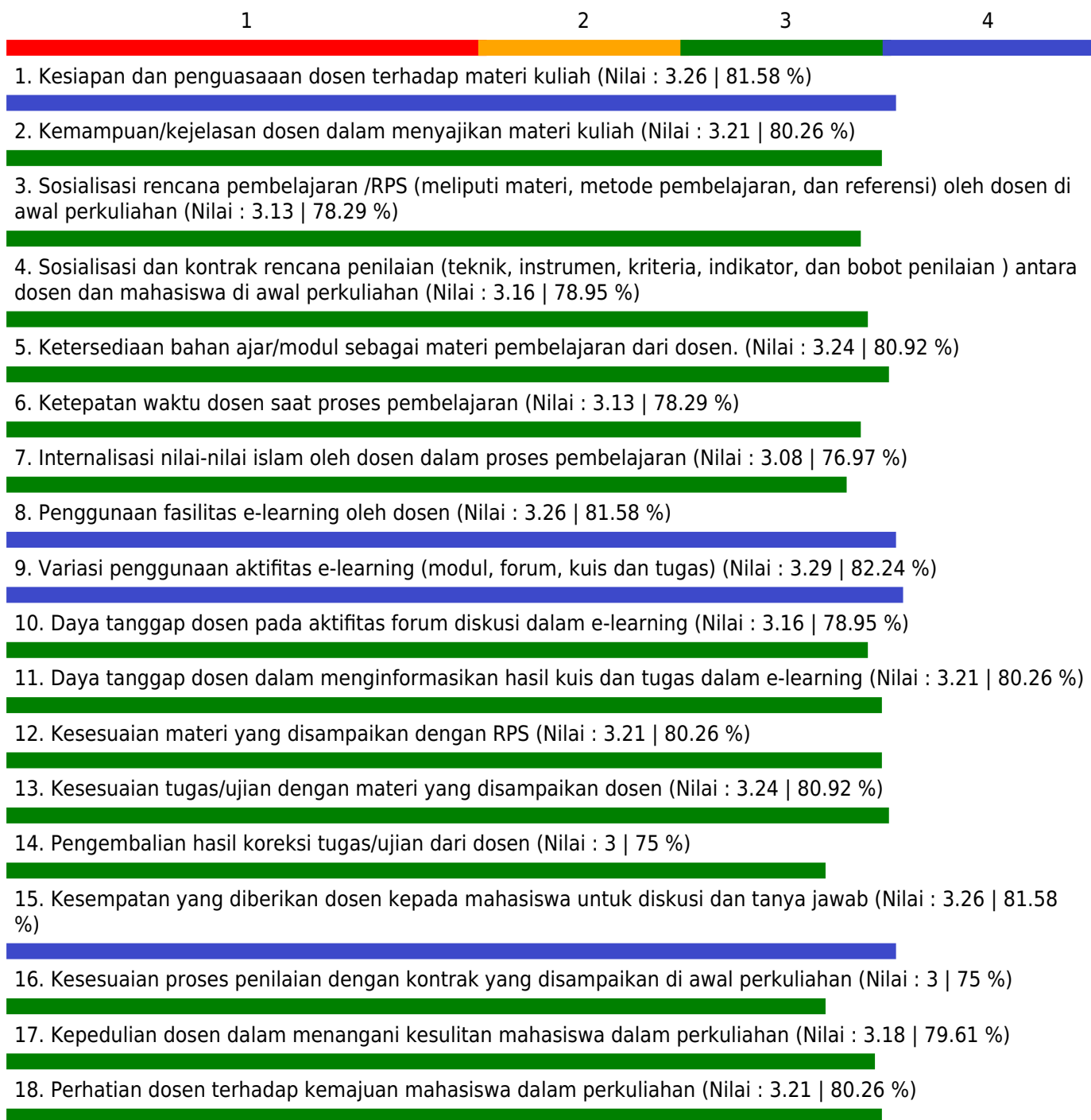
Jumlah Peserta yang menjawab = 40

Keterangan Nilai

1.00 - 1.75 = Kurang; 1.75 - 2.50 = Cukup; 2.50 - 3.25 = Baik; 3.35 - 4.00 = Sangat Baik

## GRAFIK PENILAIAN MAHASISWA TERHADAP PERKULIAHAN SEMESTER GANJIL TAHUN AKADEMIK 2020/2021

Fakultas - Program Studi : Ekonomi dan Bisnis - Manajemen  
 Mata Kuliah : PENGANTAR EKONOMI MIKRO  
 Dosen : SUSILO SETIYAWAN, S.E. M.S.I. /  
 Kelas : E  
 Indeks Pembelajaran : 3.19



Catatan :

Jumlah Peserta = 40

Jumlah Peserta yang menjawab = 37

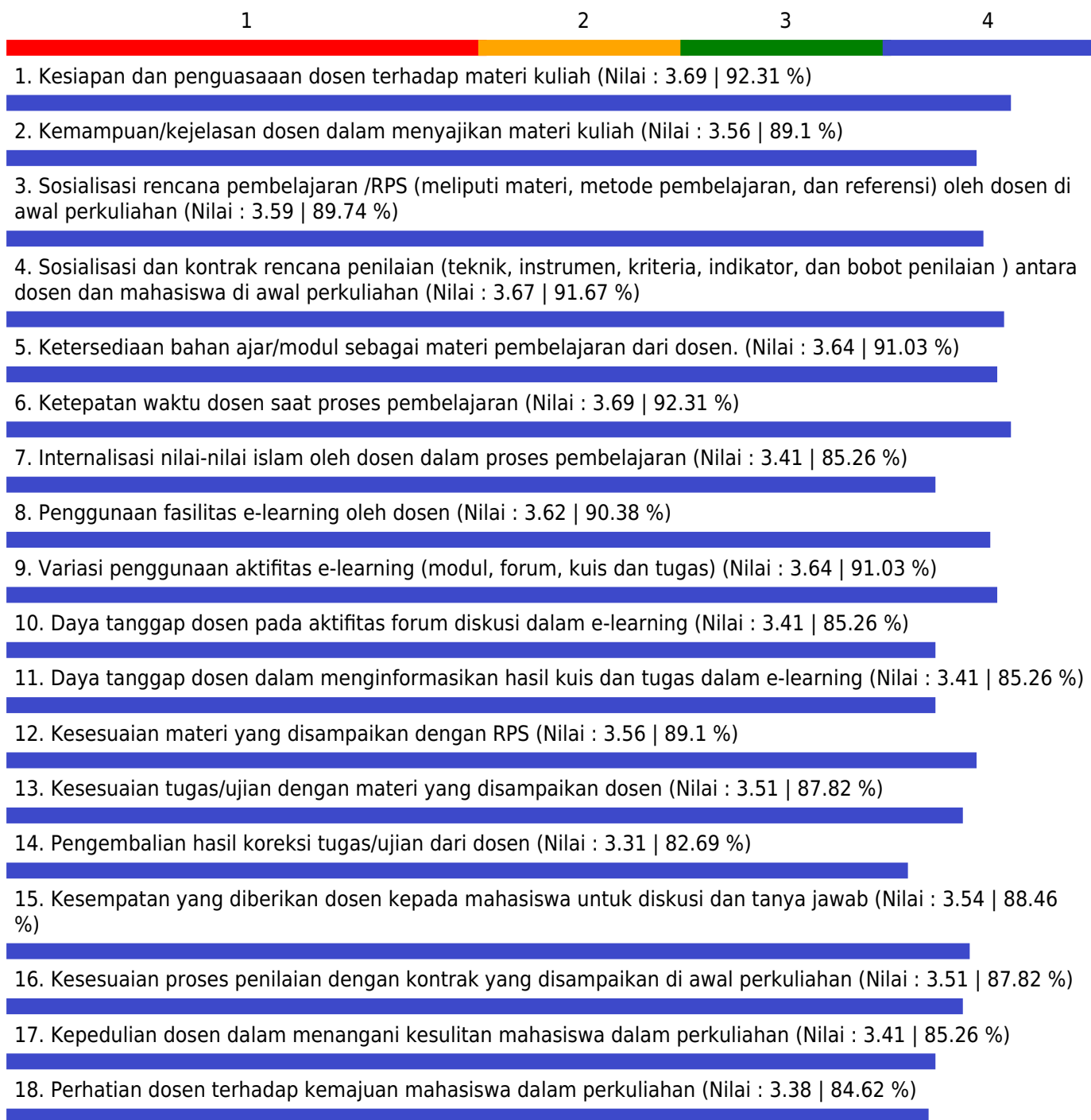
Keterangan Nilai

1.00 - 1.75 = Kurang; 1.75 - 2.50 = Cukup; 2.50 - 3.25 = Baik; 3.35 - 4.00 = Sangat Baik



## GRAFIK PENILAIAN MAHASISWA TERHADAP PERKULIAHAN SEMESTER GANJIL TAHUN AKADEMIK 2020/2021

Fakultas - Program Studi : Ekonomi dan Bisnis - Manajemen  
Mata Kuliah : PENGANTAR EKONOMI MIKRO  
Dosen : SUSILO SETIYAWAN, S.E. M.S.I. /  
Kelas : F  
Indeks Pembelajaran : 3.53



Catatan :

Jumlah Peserta = 40

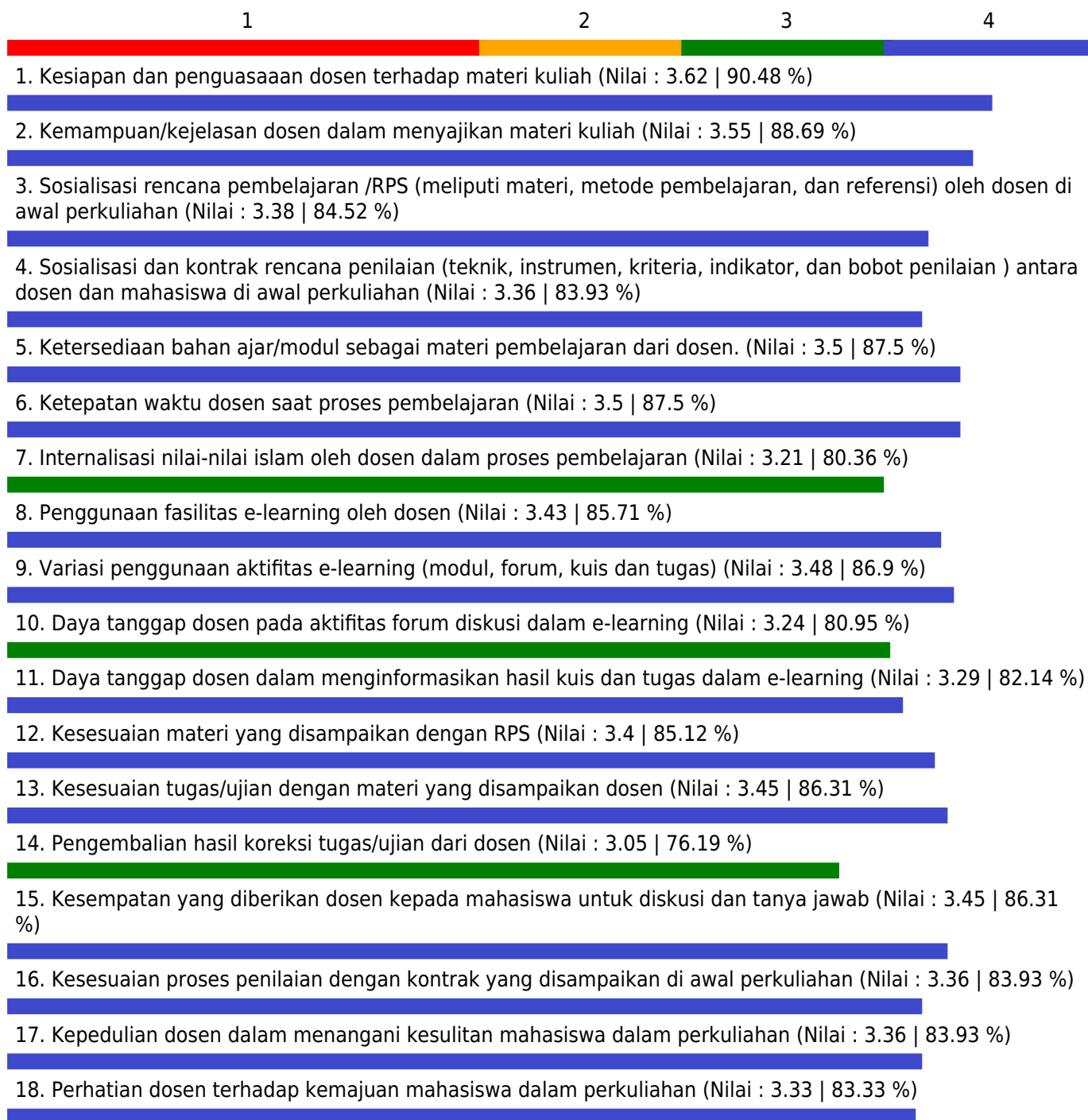
Jumlah Peserta yang menjawab = 39

Keterangan Nilai

1.00 - 1.75 = Kurang; 1.75 - 2.50 = Cukup; 2.50 - 3.25 = Baik; 3.35 - 4.00 = Sangat Baik

## GRAFIK PENILAIAN MAHASISWA TERHADAP PERKULIAHAN SEMESTER GANJIL TAHUN AKADEMIK 2020/2021

Fakultas - Program Studi : Ekonomi dan Bisnis - Manajemen  
Mata Kuliah : PENGANTAR EKONOMI MIKRO  
Dosen : SUSILO SETIYAWAN, S.E. M.S.I. /  
Kelas : G  
Indeks Pembelajaran : 3.37



Catatan :

Jumlah Peserta = 42

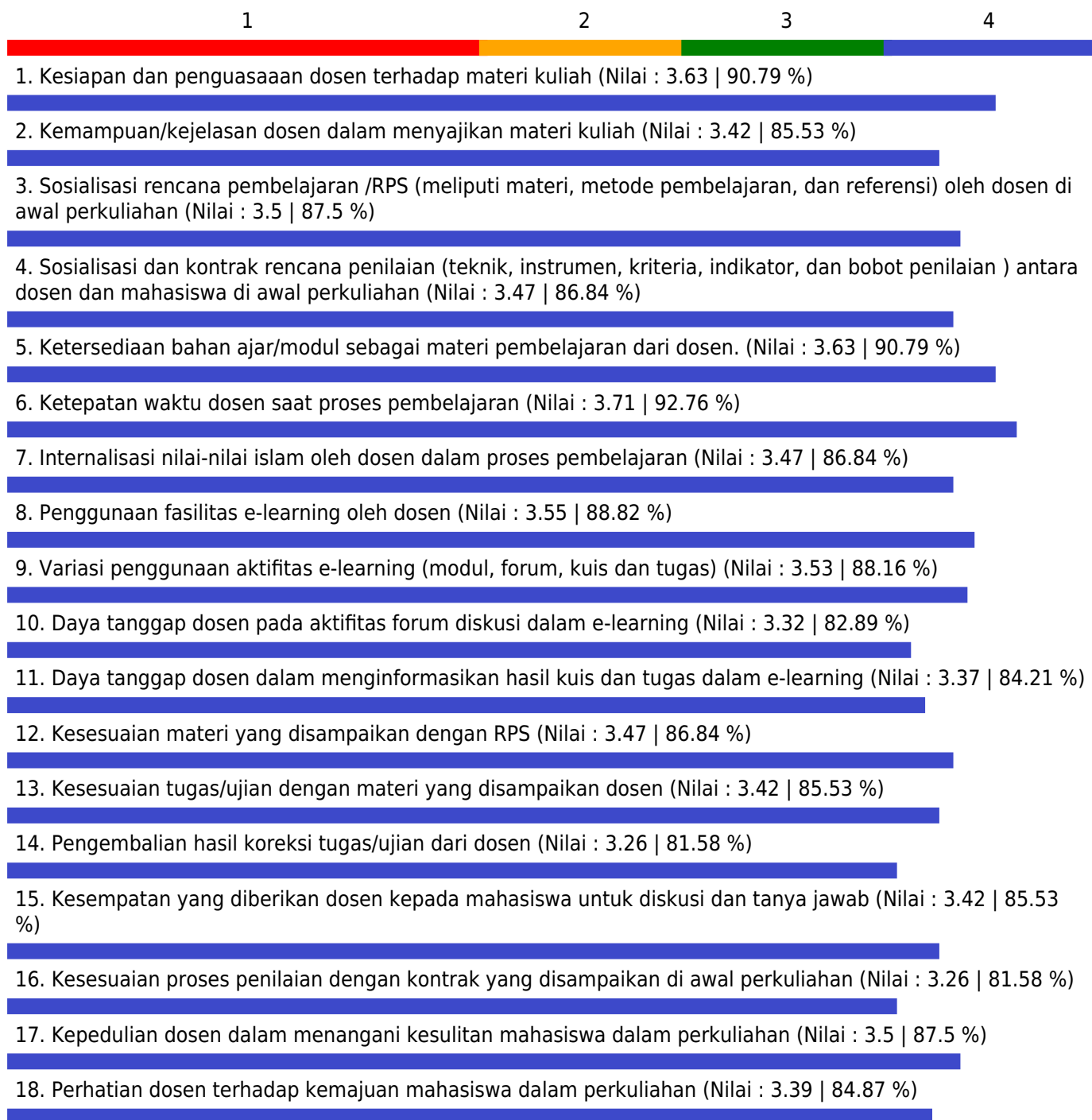
Jumlah Peserta yang menjawab = 39

Keterangan Nilai

1.00 - 1.75 = Kurang; 1.75 - 2.50 = Cukup; 2.50 - 3.25 = Baik; 3.35 - 4.00 = Sangat Baik

## GRAFIK PENILAIAN MAHASISWA TERHADAP PERKULIAHAN SEMESTER GANJIL TAHUN AKADEMIK 2020/2021

Fakultas - Program Studi : Ekonomi dan Bisnis - Manajemen  
 Mata Kuliah : PENGANTAR EKONOMI MIKRO  
 Dosen : SUSILO SETIYAWAN, S.E. M.S.I. /  
 Kelas : H  
 Indeks Pembelajaran : 3.47



Catatan :

Jumlah Peserta = 40

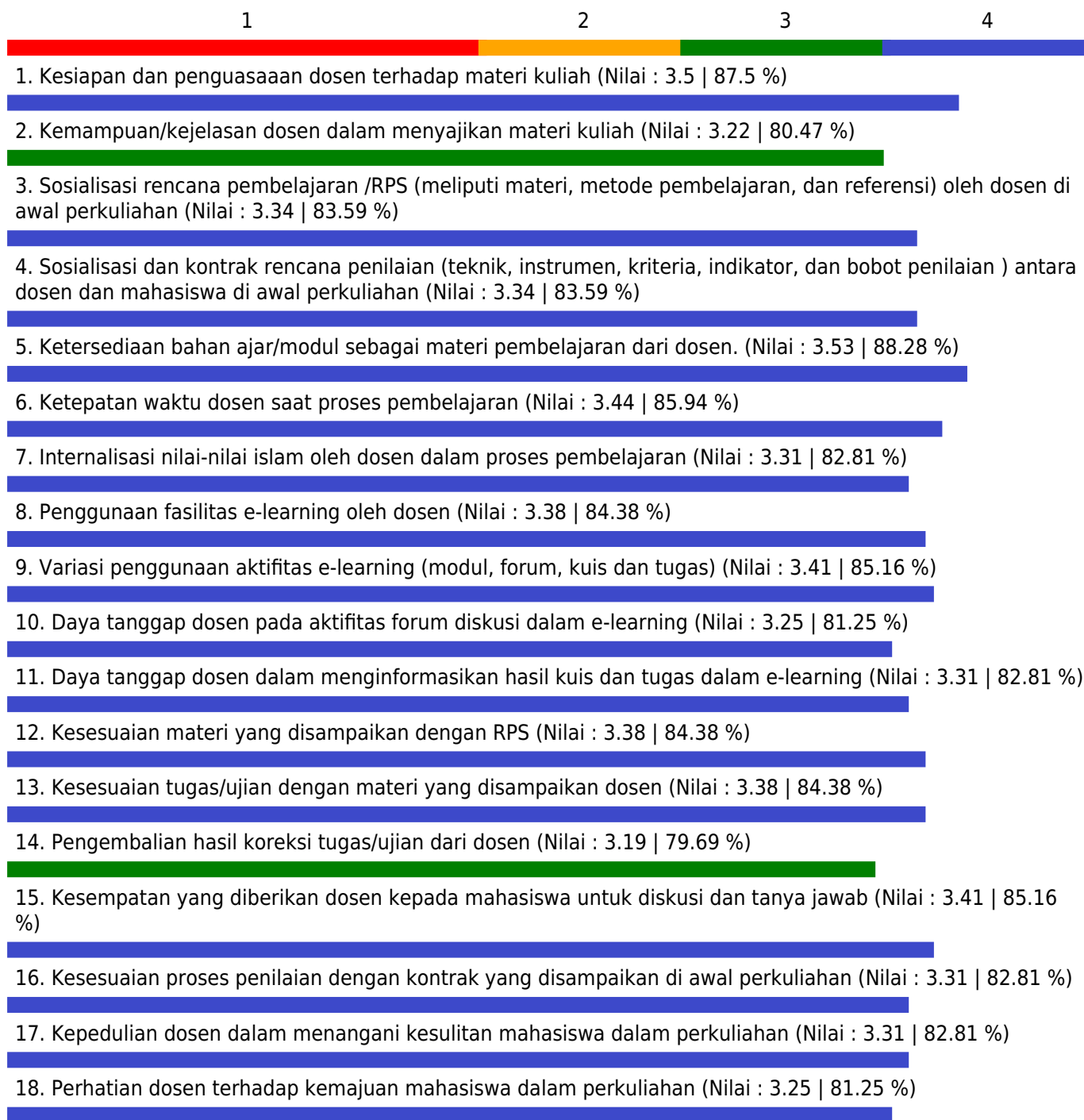
Jumlah Peserta yang menjawab = 36

Keterangan Nilai

1.00 - 1.75 = Kurang; 1.75 - 2.50 = Cukup; 2.50 - 3.25 = Baik; 3.35 - 4.00 = Sangat Baik

## GRAFIK PENILAIAN MAHASISWA TERHADAP PERKULIAHAN SEMESTER GANJIL TAHUN AKADEMIK 2020/2021

Fakultas - Program Studi : Ekonomi dan Bisnis - Manajemen  
Mata Kuliah : PENGANTAR EKONOMI MIKRO  
Dosen : SUSILO SETIYAWAN, S.E. M.S.I. /  
Kelas : I  
Indeks Pembelajaran : 3.35



Catatan :

Jumlah Peserta = 34

Jumlah Peserta yang menjawab = 32

Keterangan Nilai

1.00 - 1.75 = Kurang; 1.75 - 2.50 = Cukup; 2.50 - 3.25 = Baik; 3.35 - 4.00 = Sangat Baik

## **GRAFIK PENILAIAN MAHASISWA TERHADAP PERKULIAHAN SEMESTER GANJIL TAHUN AKADEMIK 2020/2021**

Fakultas - Program Studi : Ekonomi dan Bisnis - Manajemen  
Mata Kuliah : HUKUM BISNIS  
Dosen : TATTY ARYANI RAMLI, S.H., M.HUM. /  
Kelas : A  
Indeks Pembelajaran : 3



Catatan :

Jumlah Peserta = 1

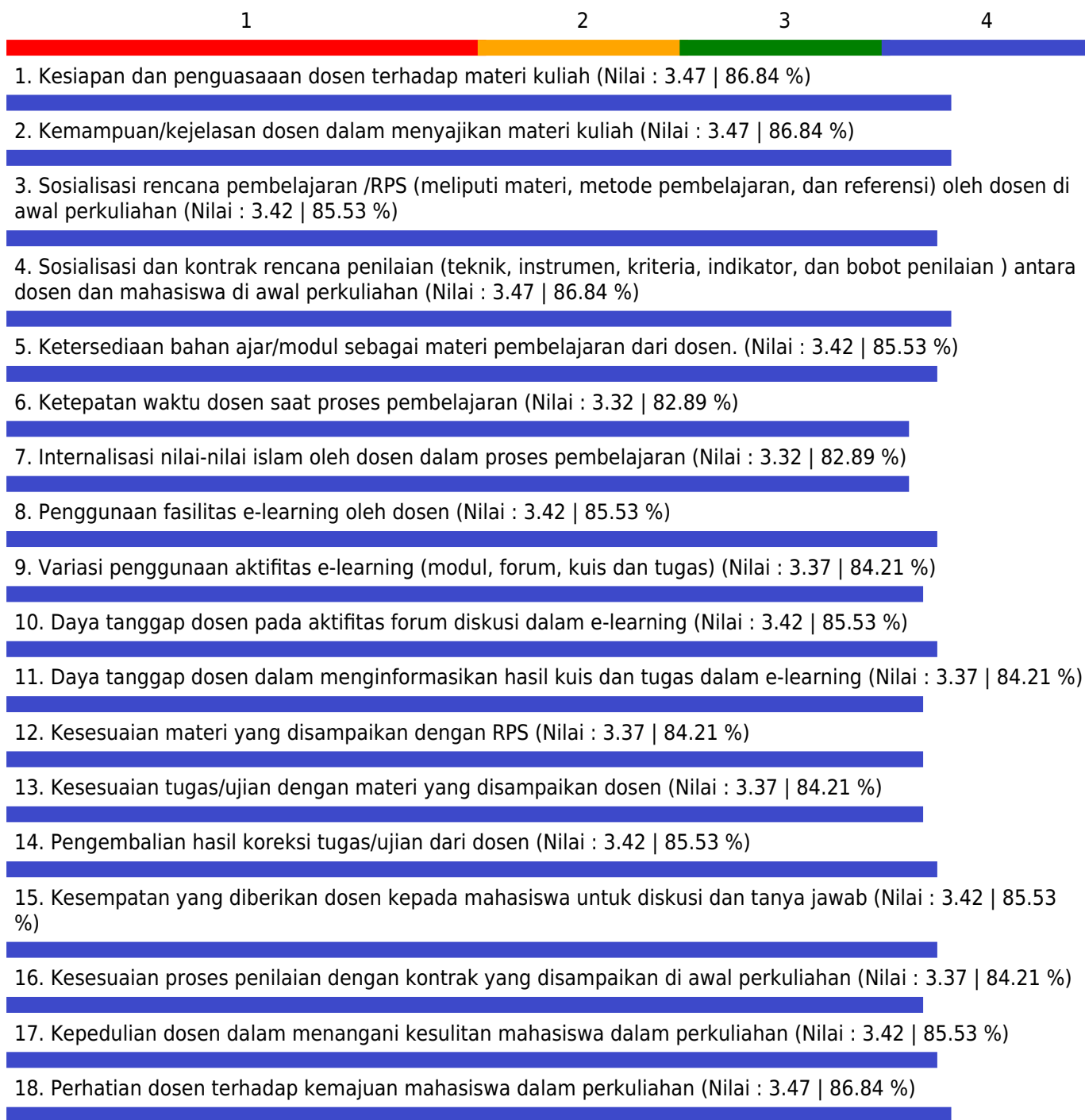
Jumlah Peserta yang menjawab = 1

Keterangan Nilai

1.00 - 1.75 = Kurang; 1.75 - 2.50 = Cukup; 2.50 - 3.25 = Baik; 3.35 - 4.00 = Sangat Baik

## **GRAFIK PENILAIAN MAHASISWA TERHADAP PERKULIAHAN SEMESTER GANJIL TAHUN AKADEMIK 2020/2021**

Fakultas - Program Studi : Ekonomi dan Bisnis - Manajemen  
Mata Kuliah : KULIAH BINA USAHA (KBU)  
Dosen : YUDHA DWI NUGRAHA, S.E., M.SC. /  
Kelas : I  
Indeks Pembelajaran : 3.57



Catatan :

Jumlah Peserta = 21

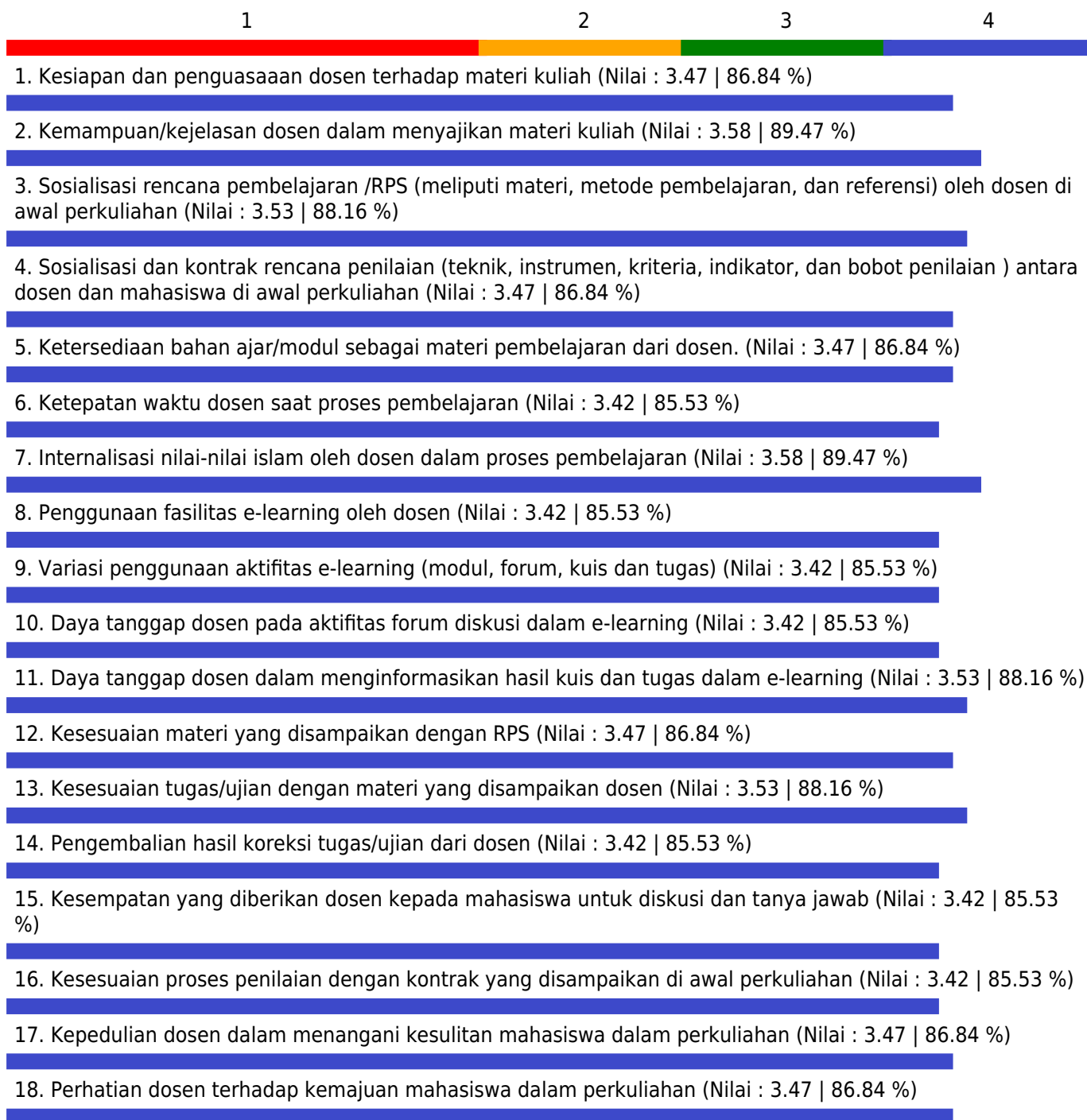
Jumlah Peserta yang menjawab = 17

Keterangan Nilai

1.00 - 1.75 = Kurang; 1.75 - 2.50 = Cukup; 2.50 - 3.25 = Baik; 3.35 - 4.00 = Sangat Baik

## GRAFIK PENILAIAN MAHASISWA TERHADAP PERKULIAHAN SEMESTER GANJIL TAHUN AKADEMIK 2020/2021

Fakultas - Program Studi : Ekonomi dan Bisnis - Manajemen  
Mata Kuliah : KULIAH BINA USAHA (KBU)  
Dosen : YUDHA DWI NUGRAHA, S.E., M.SC. /  
Kelas : J  
Indeks Pembelajaran : 3.47



Catatan :

Jumlah Peserta = 21

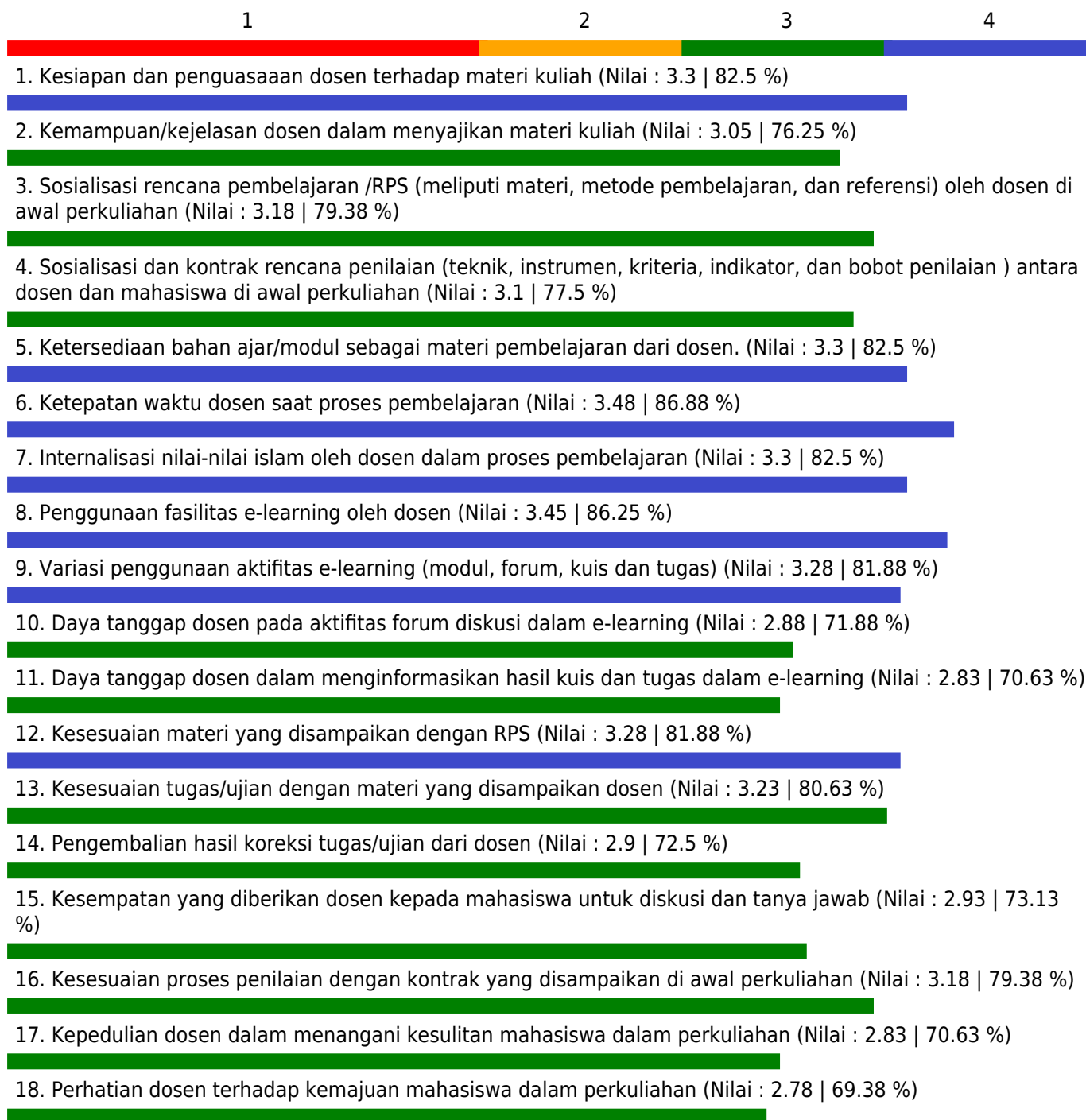
Jumlah Peserta yang menjawab = 19

Keterangan Nilai

1.00 - 1.75 = Kurang; 1.75 - 2.50 = Cukup; 2.50 - 3.25 = Baik; 3.35 - 4.00 = Sangat Baik

## GRAFIK PENILAIAN MAHASISWA TERHADAP PERKULIAHAN SEMESTER GANJIL TAHUN AKADEMIK 2020/2021

Fakultas - Program Studi : Ekonomi dan Bisnis - Manajemen  
Mata Kuliah : PAI III (FIQIH MUAMALAT)  
Dosen : ZAINI ABDUL MALIK, S.AG., M.A. /  
Kelas : A  
Indeks Pembelajaran : 3.12



Catatan :

Jumlah Peserta = 41

Jumlah Peserta yang menjawab = 40

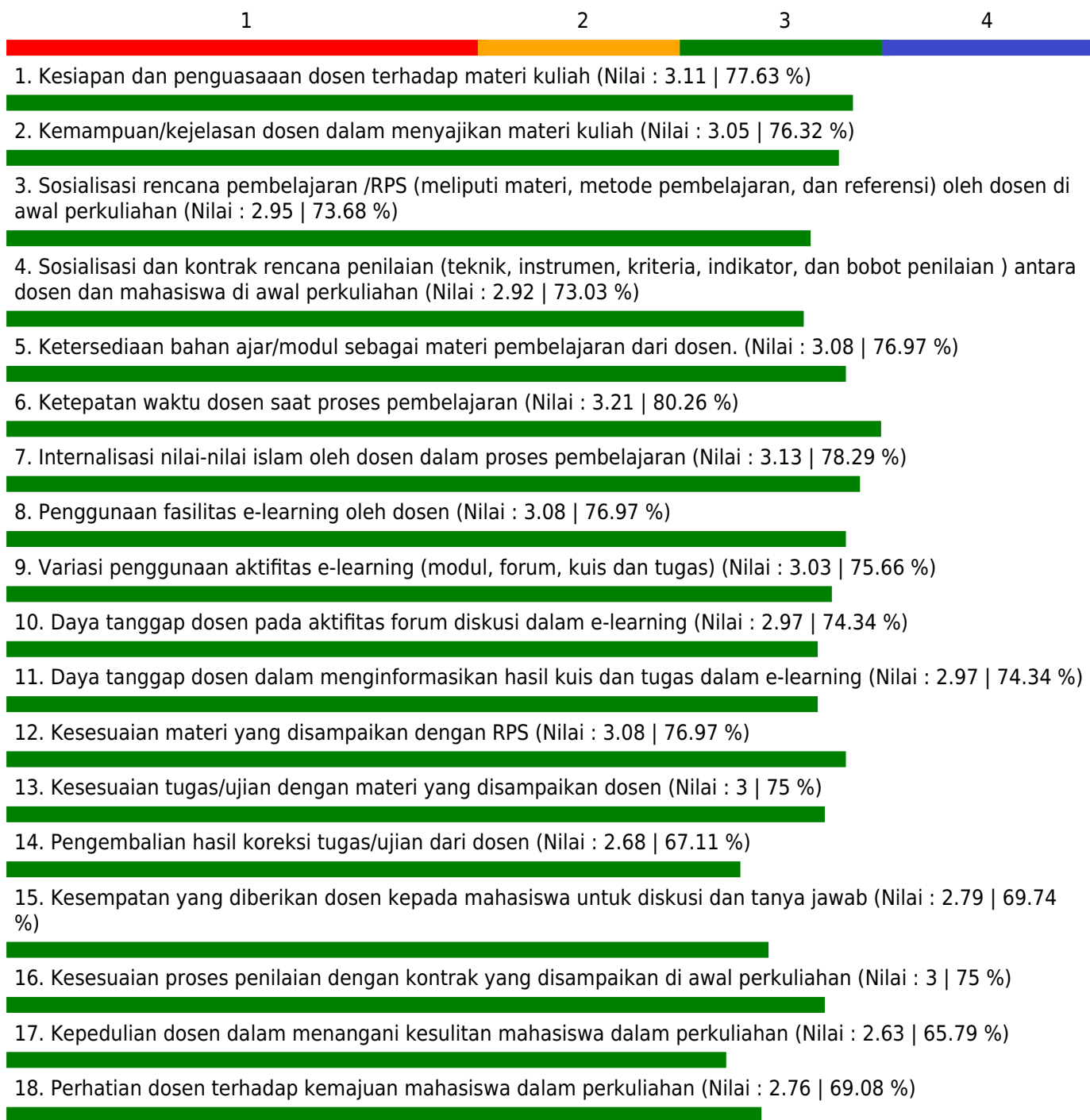
Keterangan Nilai

1.00 - 1.75 = Kurang; 1.75 - 2.50 = Cukup; 2.50 - 3.25 = Baik; 3.35 - 4.00 = Sangat Baik



## GRAFIK PENILAIAN MAHASISWA TERHADAP PERKULIAHAN SEMESTER GANJIL TAHUN AKADEMIK 2020/2021

Fakultas - Program Studi : Ekonomi dan Bisnis - Manajemen  
Mata Kuliah : PAI III (FIQIH MUAMALAT)  
Dosen : ZAINI ABDUL MALIK, S.AG., M.A. /  
Kelas : B  
Indeks Pembelajaran : 2.97



Catatan :

Jumlah Peserta = 40

Jumlah Peserta yang menjawab = 37

Keterangan Nilai

1.00 - 1.75 = Kurang; 1.75 - 2.50 = Cukup; 2.50 - 3.25 = Baik; 3.35 - 4.00 = Sangat Baik

## GRAFIK PENILAIAN MAHASISWA TERHADAP PERKULIAHAN SEMESTER GANJIL TAHUN AKADEMIK 2020/2021

Fakultas - Program Studi : Ekonomi dan Bisnis - Manajemen  
Mata Kuliah : PAI III (FIQIH MUAMALAT)  
Dosen : ZAINI ABDUL MALIK, S.AG., M.A. /  
Kelas : C  
Indeks Pembelajaran : 3.06



Catatan :

Jumlah Peserta = 40

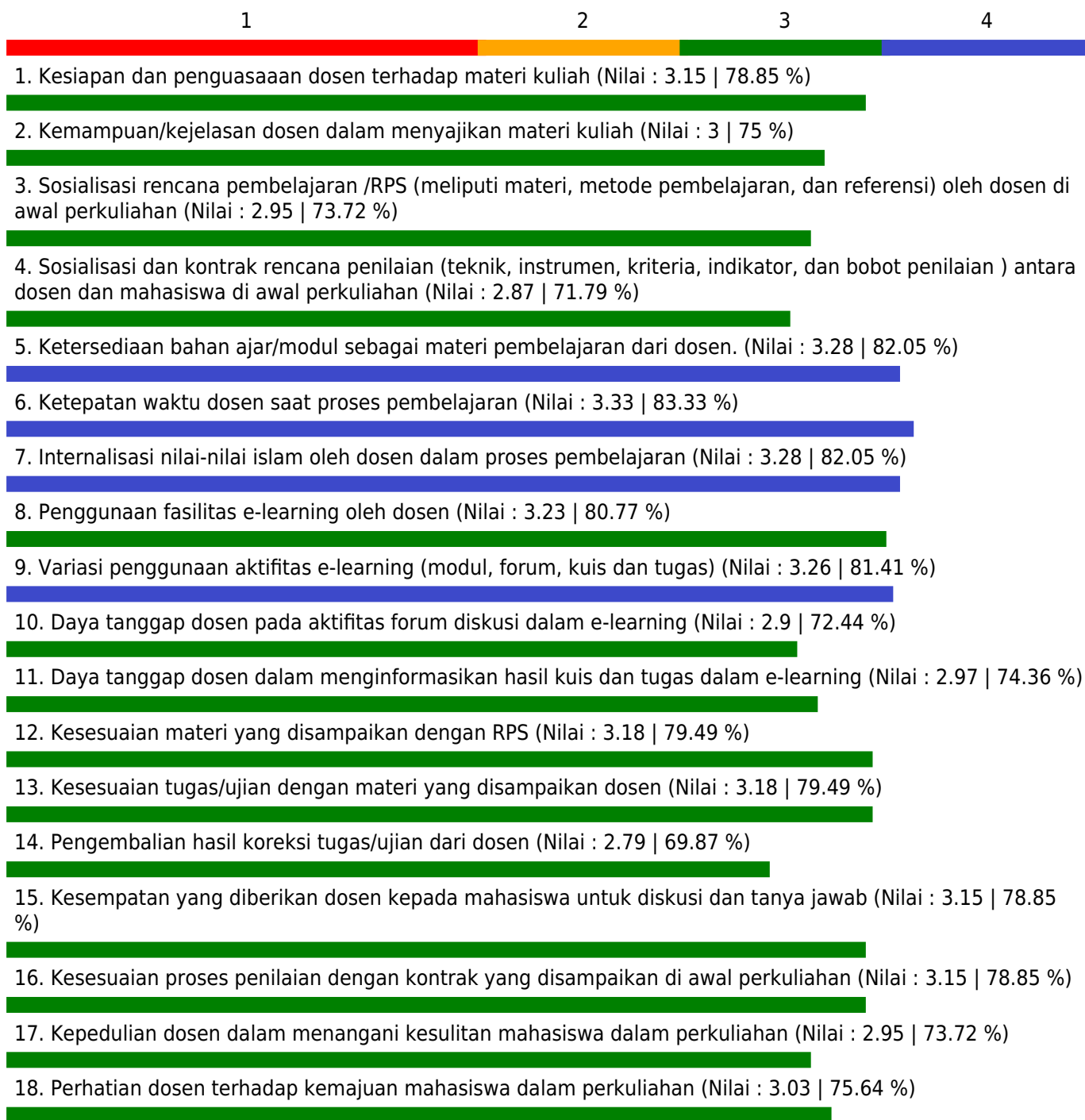
Jumlah Peserta yang menjawab = 36

Keterangan Nilai

1.00 - 1.75 = Kurang; 1.75 - 2.50 = Cukup; 2.50 - 3.25 = Baik; 3.35 - 4.00 = Sangat Baik

## GRAFIK PENILAIAN MAHASISWA TERHADAP PERKULIAHAN SEMESTER GANJIL TAHUN AKADEMIK 2020/2021

Fakultas - Program Studi : Ekonomi dan Bisnis - Manajemen  
Mata Kuliah : PAI III (FIQIH MUAMALAT)  
Dosen : ZAINI ABDUL MALIK, S.AG., M.A. /  
Kelas : D  
Indeks Pembelajaran : 3.09



Catatan :

Jumlah Peserta = 40

Jumlah Peserta yang menjawab = 38

Keterangan Nilai

1.00 - 1.75 = Kurang; 1.75 - 2.50 = Cukup; 2.50 - 3.25 = Baik; 3.35 - 4.00 = Sangat Baik