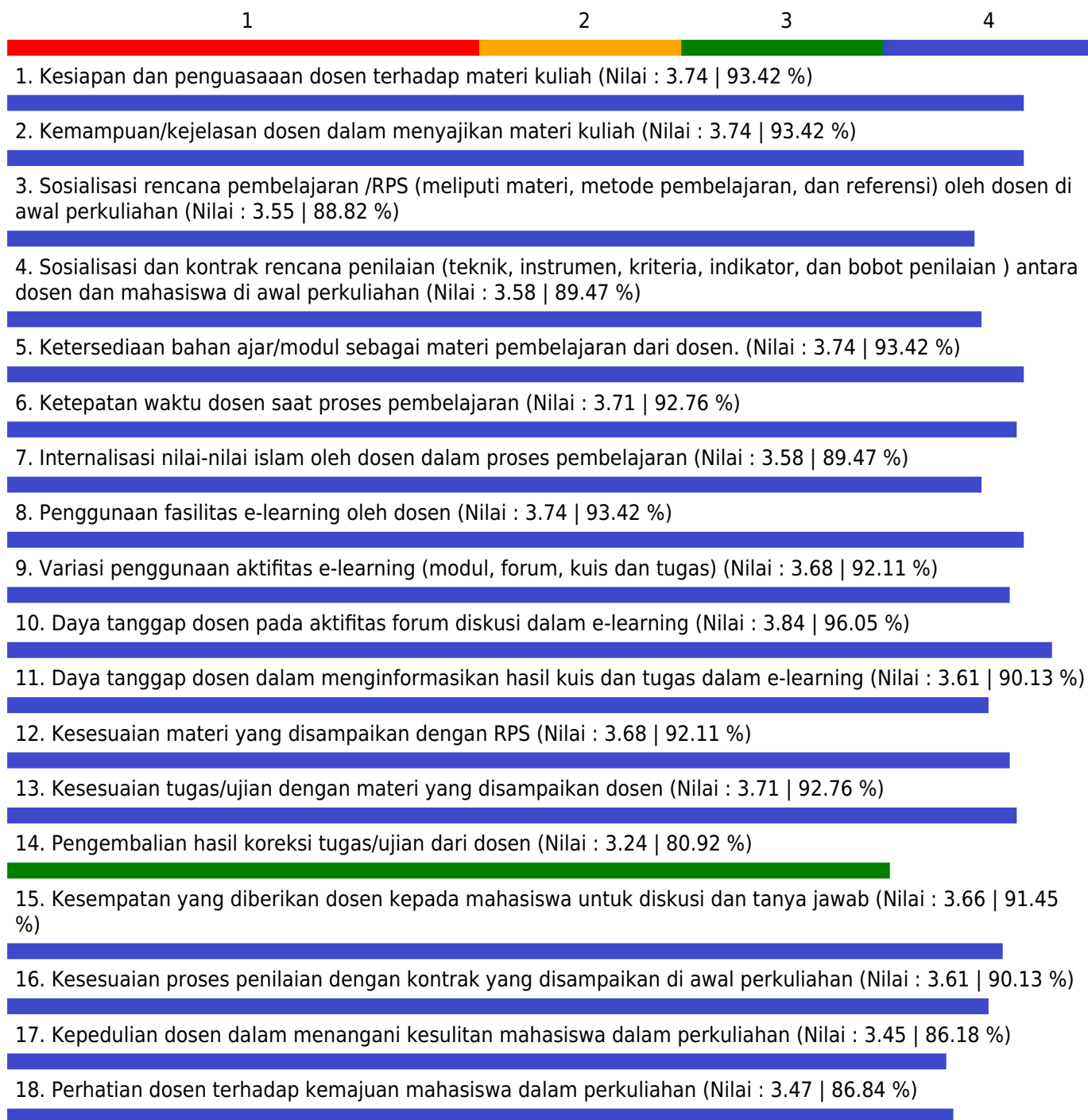


GRAFIK PENILAIAN MAHASISWA TERHADAP PERKULIAHAN SEMESTER GANJIL TAHUN AKADEMIK 2020/2021

Fakultas - Program Studi : MIPA - Matematika
Mata Kuliah : Pancasila
Dosen : ABDUL ROHMAN, S.H., S.PDI., M.H. /
Kelas : A
Index Pembelajaran : 3.63



Catatan :

Jumlah Peserta = 42

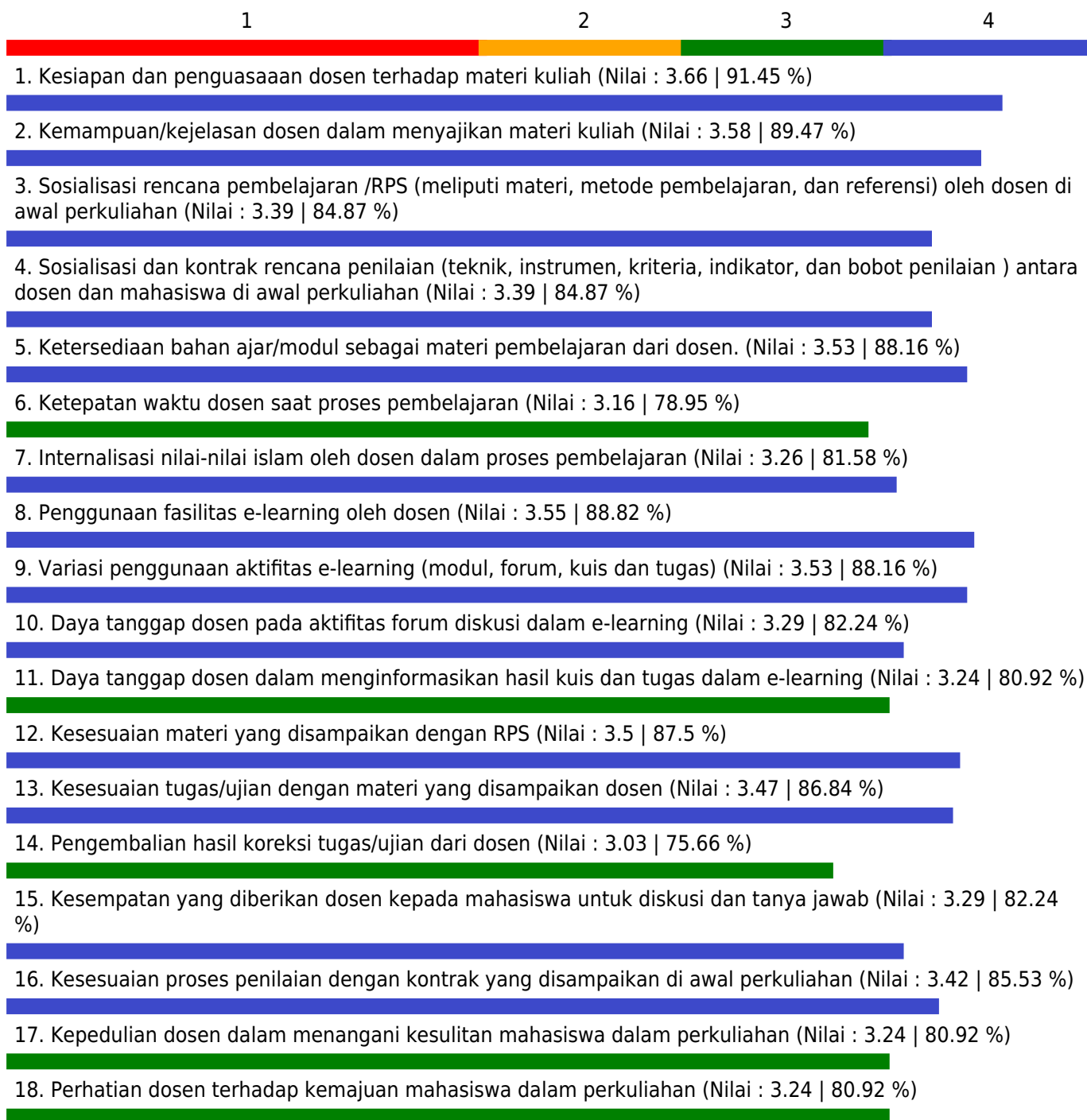
Jumlah Peserta yang menjawab = 38

Keterangan Nilai

1.00 - 1.75 = Kurang; 1.75 - 2.50 = Cukup; 2.50 - 3.25 = Baik; 3.35 - 4.00 = Sangat Baik

GRAFIK PENILAIAN MAHASISWA TERHADAP PERKULIAHAN SEMESTER GANJIL TAHUN AKADEMIK 2020/2021

Fakultas - Program Studi : MIPA - Matematika
Mata Kuliah : Bahasa Indonesia
Dosen : ASKURIFAI, S.SOS., M.SI. /
Kelas : A
Index Pembelajaran : 3.38



Catatan :

Jumlah Peserta = 42

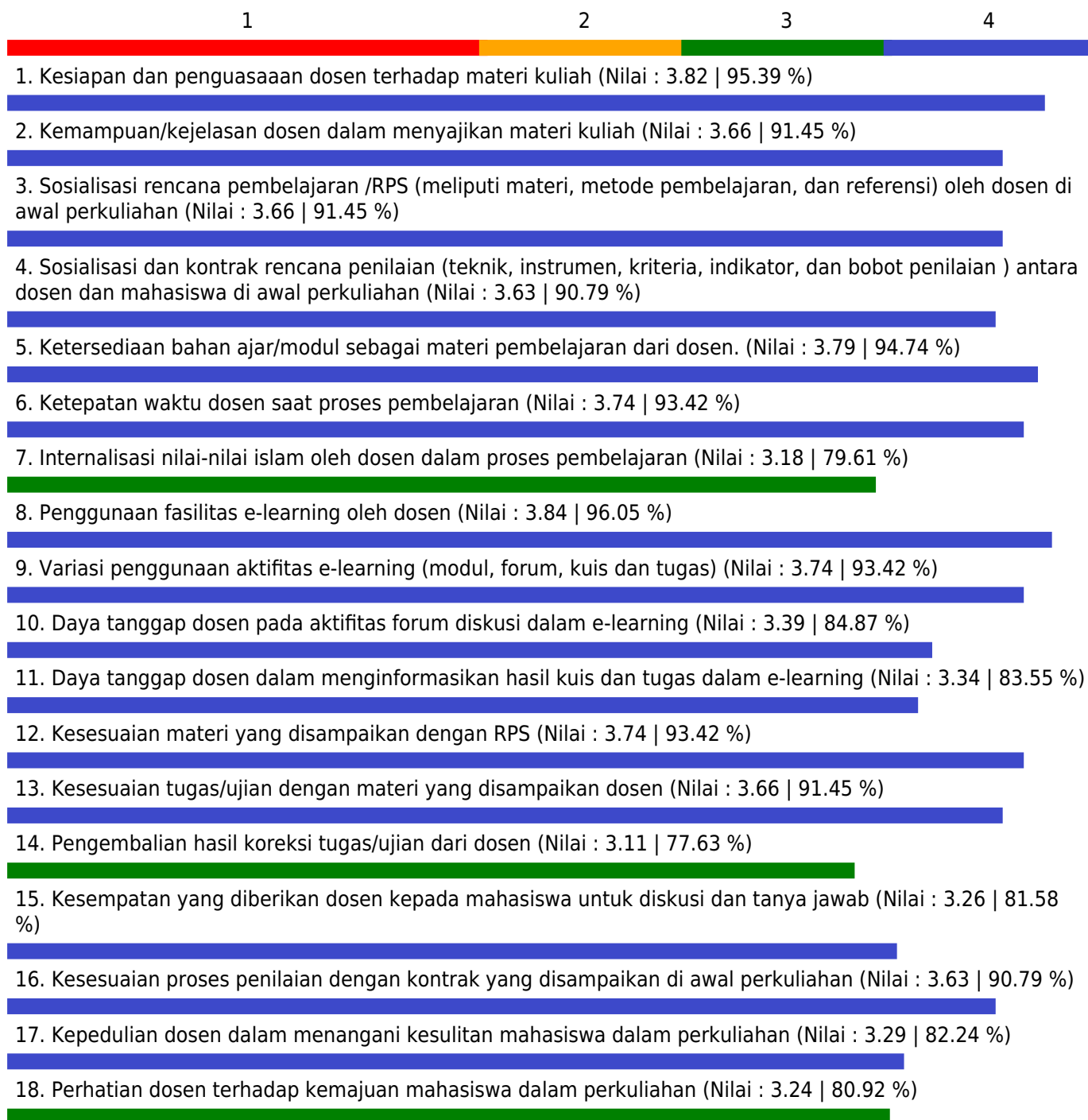
Jumlah Peserta yang menjawab = 38

Keterangan Nilai

1.00 - 1.75 = Kurang; 1.75 - 2.50 = Cukup; 2.50 - 3.25 = Baik; 3.35 - 4.00 = Sangat Baik

GRAFIK PENILAIAN MAHASISWA TERHADAP PERKULIAHAN SEMESTER GANJIL TAHUN AKADEMIK 2020/2021

Fakultas - Program Studi : MIPA - Matematika
 Mata Kuliah : Fisika Dasar
 Dosen : AULIA FIKRI HIDAYAT, S.SI, M.SI /
 Kelas : A
 Index Pembelajaran : 3.54



Catatan :

Jumlah Peserta = 42

Jumlah Peserta yang menjawab = 38

Keterangan Nilai

1.00 - 1.75 = Kurang; 1.75 - 2.50 = Cukup; 2.50 - 3.25 = Baik; 3.35 - 4.00 = Sangat Baik

GRAFIK PENILAIAN MAHASISWA TERHADAP PERKULIAHAN SEMESTER GANJIL TAHUN AKADEMIK 2020/2021

Fakultas - Program Studi : MIPA - Matematika
Mata Kuliah : Kewirausahaan
Dosen : DEDE R. OKTINI, S.E., M.P. /
Kelas : A
Index Pembelajaran : 3.22



Catatan :

Jumlah Peserta = 26

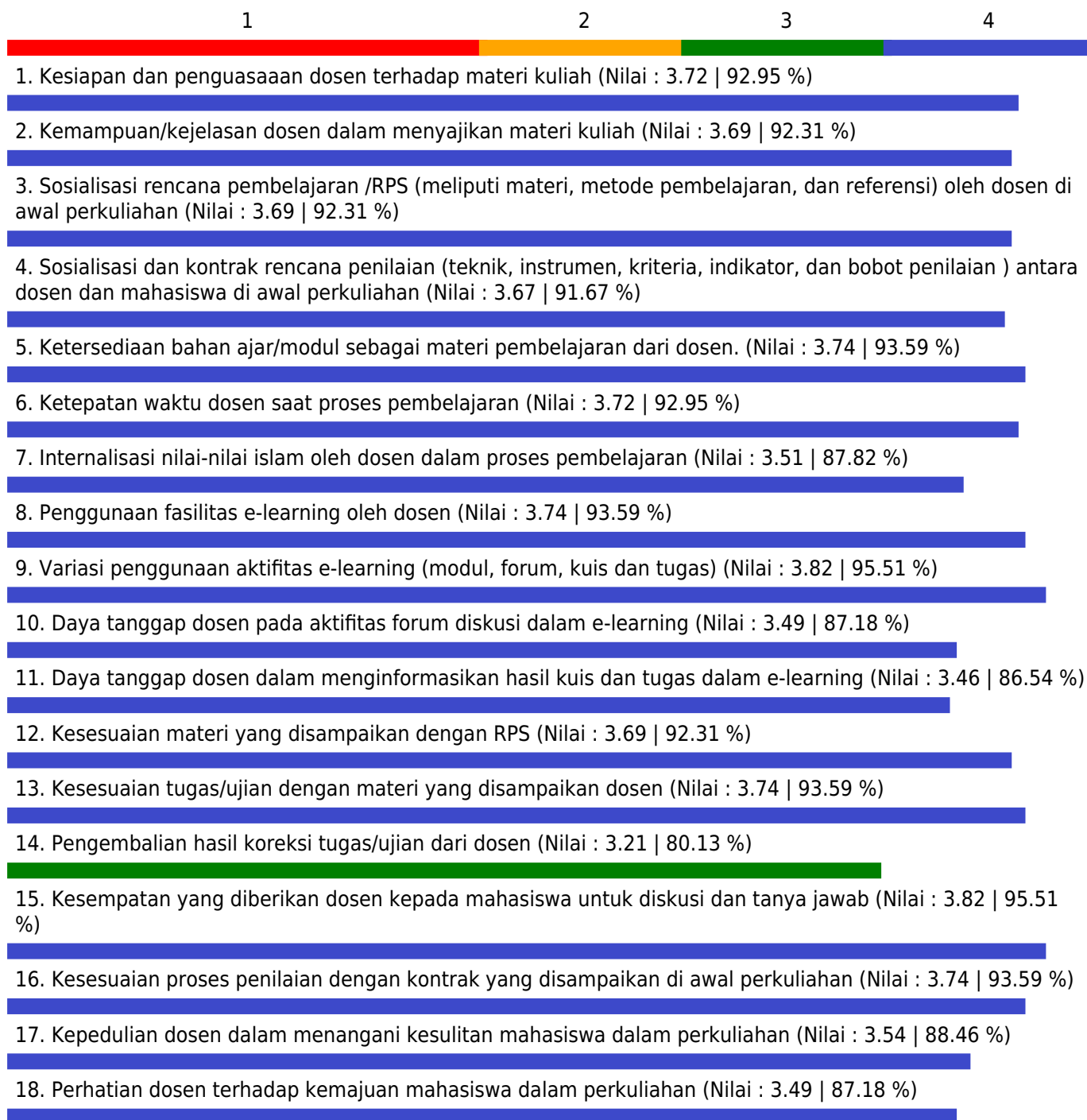
Jumlah Peserta yang menjawab = 26

Keterangan Nilai

1.00 - 1.75 = Kurang; 1.75 - 2.50 = Cukup; 2.50 - 3.25 = Baik; 3.35 - 4.00 = Sangat Baik

GRAFIK PENILAIAN MAHASISWA TERHADAP PERKULIAHAN SEMESTER GANJIL TAHUN AKADEMIK 2020/2021

Fakultas - Program Studi : MIPA - Matematika
Mata Kuliah : Orientasi Bidang Studi (OBS)
Dosen : DR. DIDI SUHAEDI, S.SI, M.KOM. /
Kelas : A
Index Pembelajaran : 3.63



Catatan :

Jumlah Peserta = 42

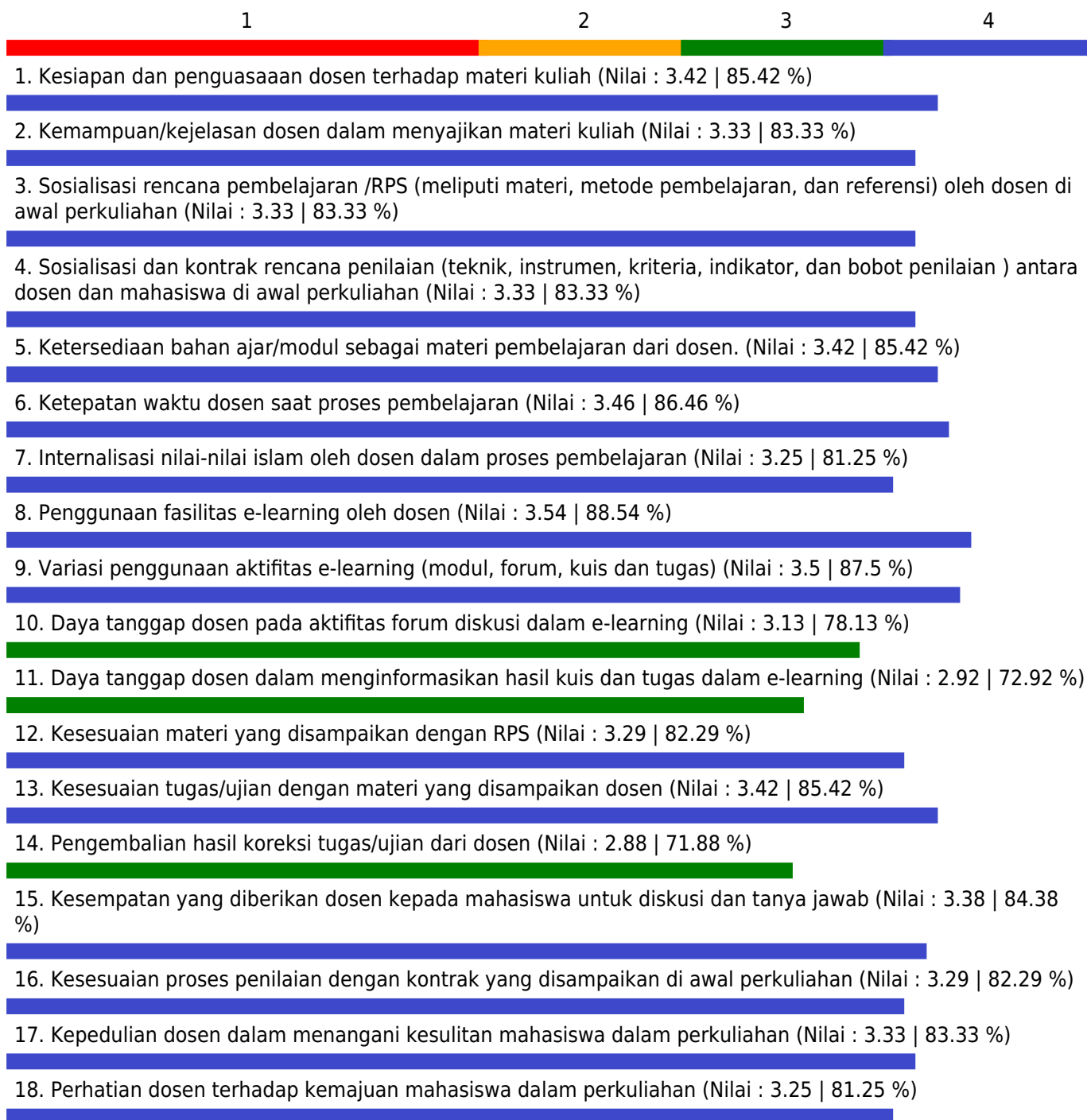
Jumlah Peserta yang menjawab = 38

Keterangan Nilai

1.00 - 1.75 = Kurang; 1.75 - 2.50 = Cukup; 2.50 - 3.25 = Baik; 3.35 - 4.00 = Sangat Baik

GRAFIK PENILAIAN MAHASISWA TERHADAP PERKULIAHAN SEMESTER GANJIL TAHUN AKADEMIK 2020/2021

Fakultas - Program Studi : MIPA - Matematika
 Mata Kuliah : Sistem Digital *)
 Dosen : DR. DIDI SUHAEDI, S.SI, M.KOM. /
 Kelas : A
 Index Pembelajaran : 3.3



Catatan :

Jumlah Peserta = 24

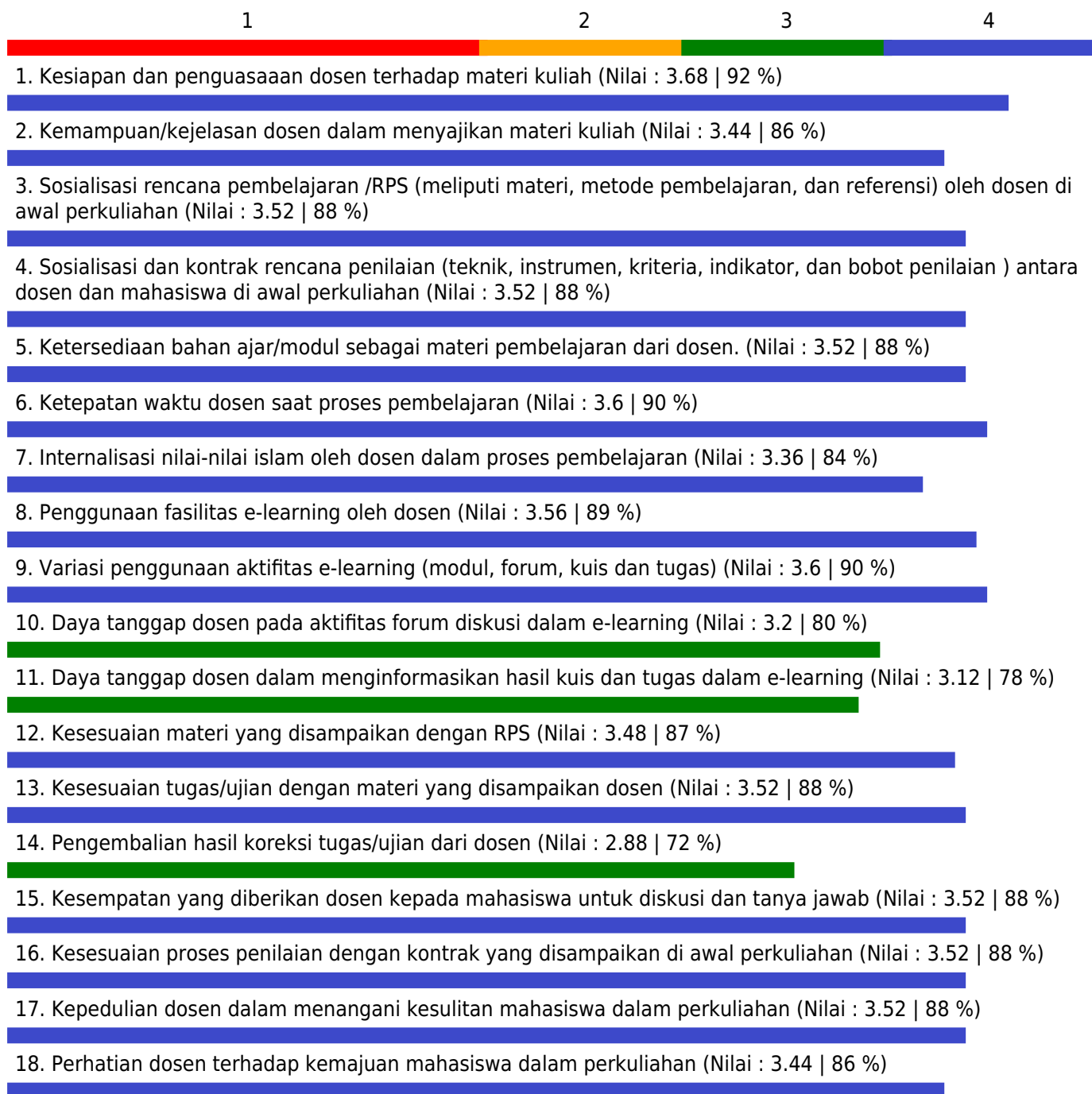
Jumlah Peserta yang menjawab = 24

Keterangan Nilai

1.00 - 1.75 = Kurang; 1.75 - 2.50 = Cukup; 2.50 - 3.25 = Baik; 3.35 - 4.00 = Sangat Baik

GRAFIK PENILAIAN MAHASISWA TERHADAP PERKULIAHAN SEMESTER GANJIL TAHUN AKADEMIK 2020/2021

Fakultas - Program Studi : MIPA - Matematika
 Mata Kuliah : Metode Numerik 2
 Dosen : DR. DIDI SUHAEDI, S.SI, M.KOM. /
 Kelas : A
 Index Pembelajaran : 3.44



Catatan :

Jumlah Peserta = 25

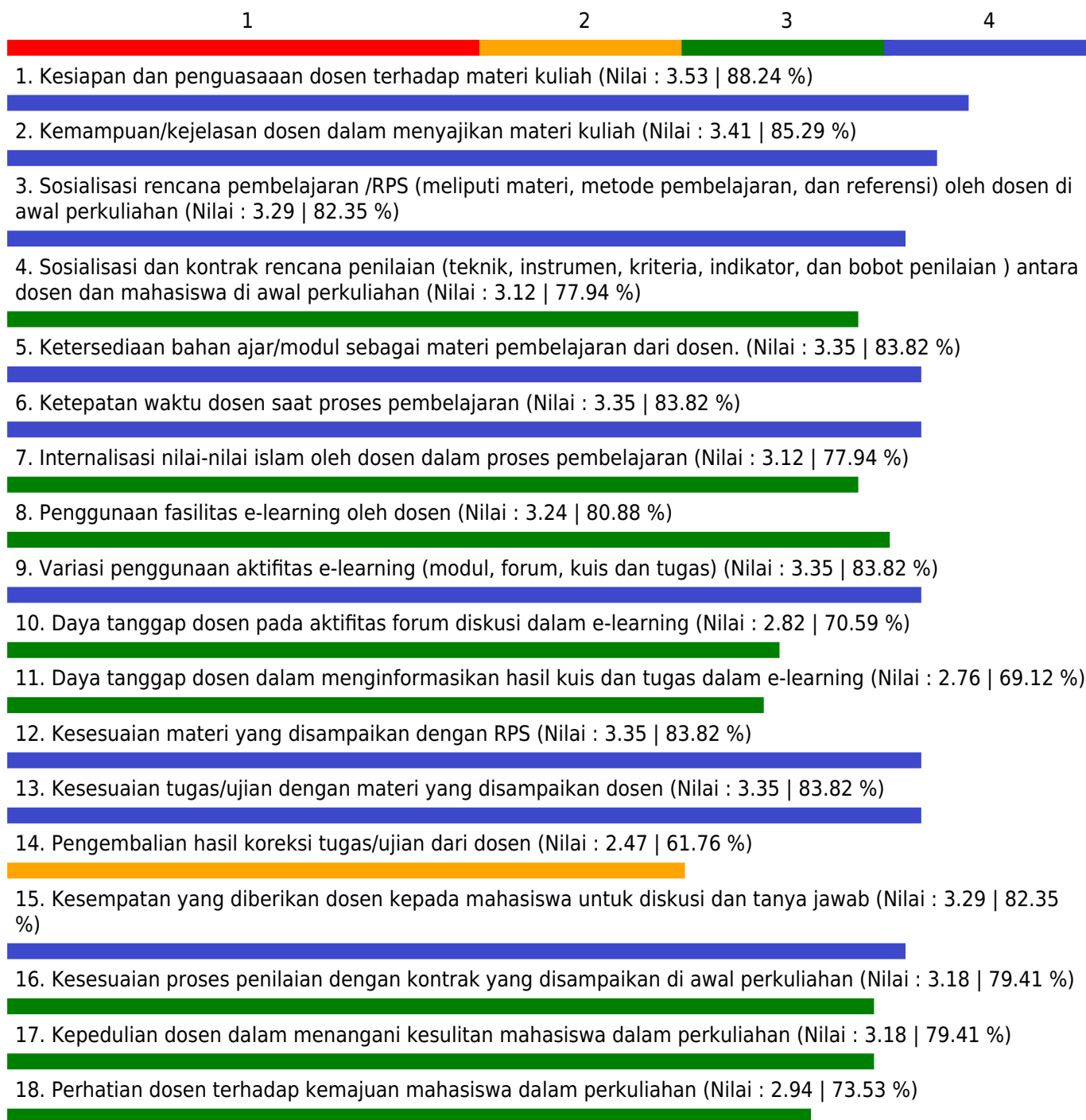
Jumlah Peserta yang menjawab = 25

Keterangan Nilai

1.00 - 1.75 = Kurang; 1.75 - 2.50 = Cukup; 2.50 - 3.25 = Baik; 3.35 - 4.00 = Sangat Baik

GRAFIK PENILAIAN MAHASISWA TERHADAP PERKULIAHAN SEMESTER GANJIL TAHUN AKADEMIK 2020/2021

Fakultas - Program Studi : MIPA - Matematika
 Mata Kuliah : Metode Numerik 2
 Dosen : DR. DIDI SUHAEDI, S.SI, M.KOM. /
 Kelas : B
 Index Pembelajaran : 3.17



Catatan :

Jumlah Peserta = 17

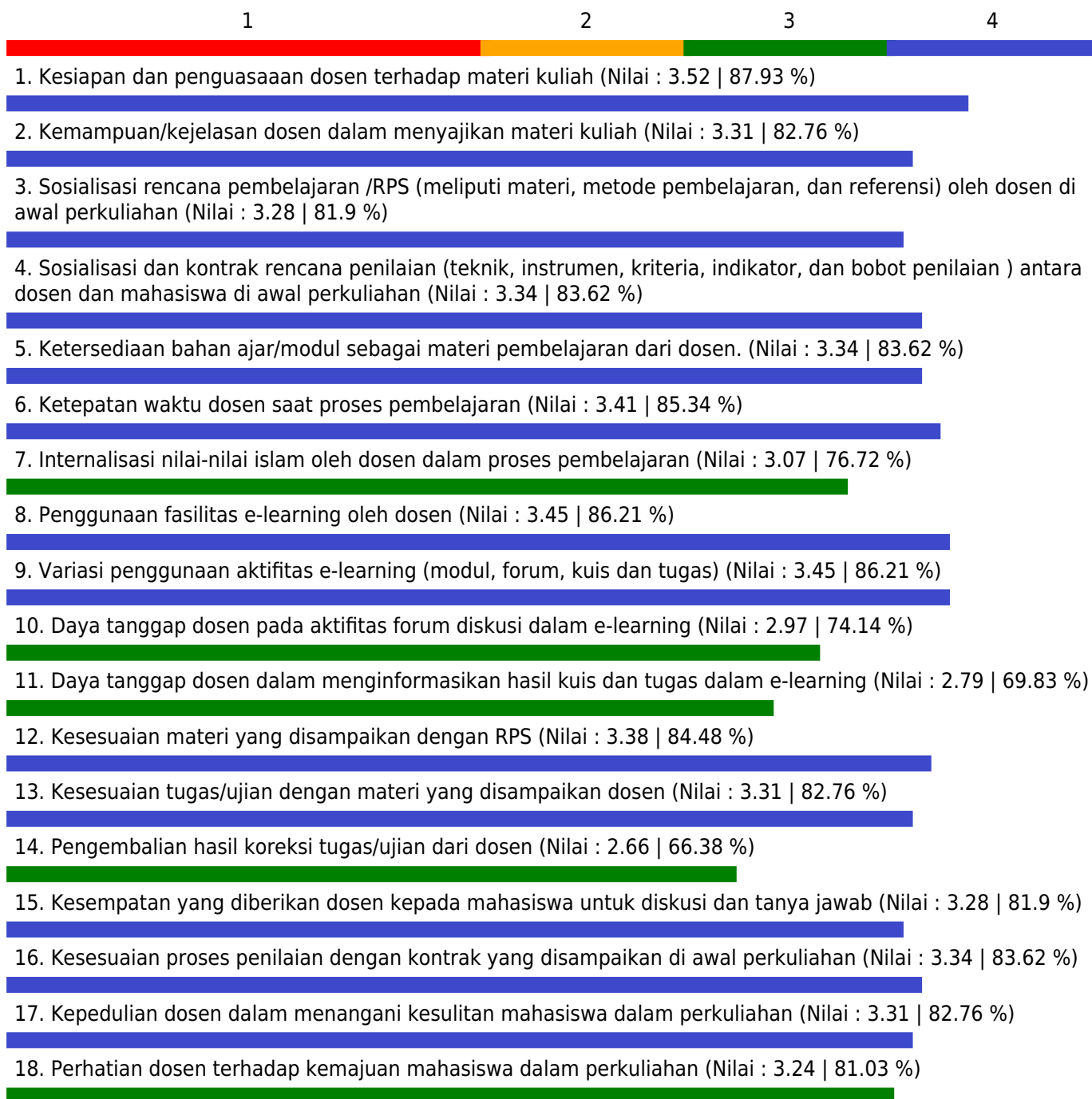
Jumlah Peserta yang menjawab = 17

Keterangan Nilai

1.00 - 1.75 = Kurang; 1.75 - 2.50 = Cukup; 2.50 - 3.25 = Baik; 3.35 - 4.00 = Sangat Baik

GRAFIK PENILAIAN MAHASISWA TERHADAP PERKULIAHAN SEMESTER GANJIL TAHUN AKADEMIK 2020/2021

Fakultas - Program Studi : MIPA - Matematika
Mata Kuliah : Matematika Kombinatorik
Dosen : DR. DIDI SUHAEDI, S.SI, M.KOM. /
Kelas : A
Index Pembelajaran : 3.25



Catatan :

Jumlah Peserta = 29

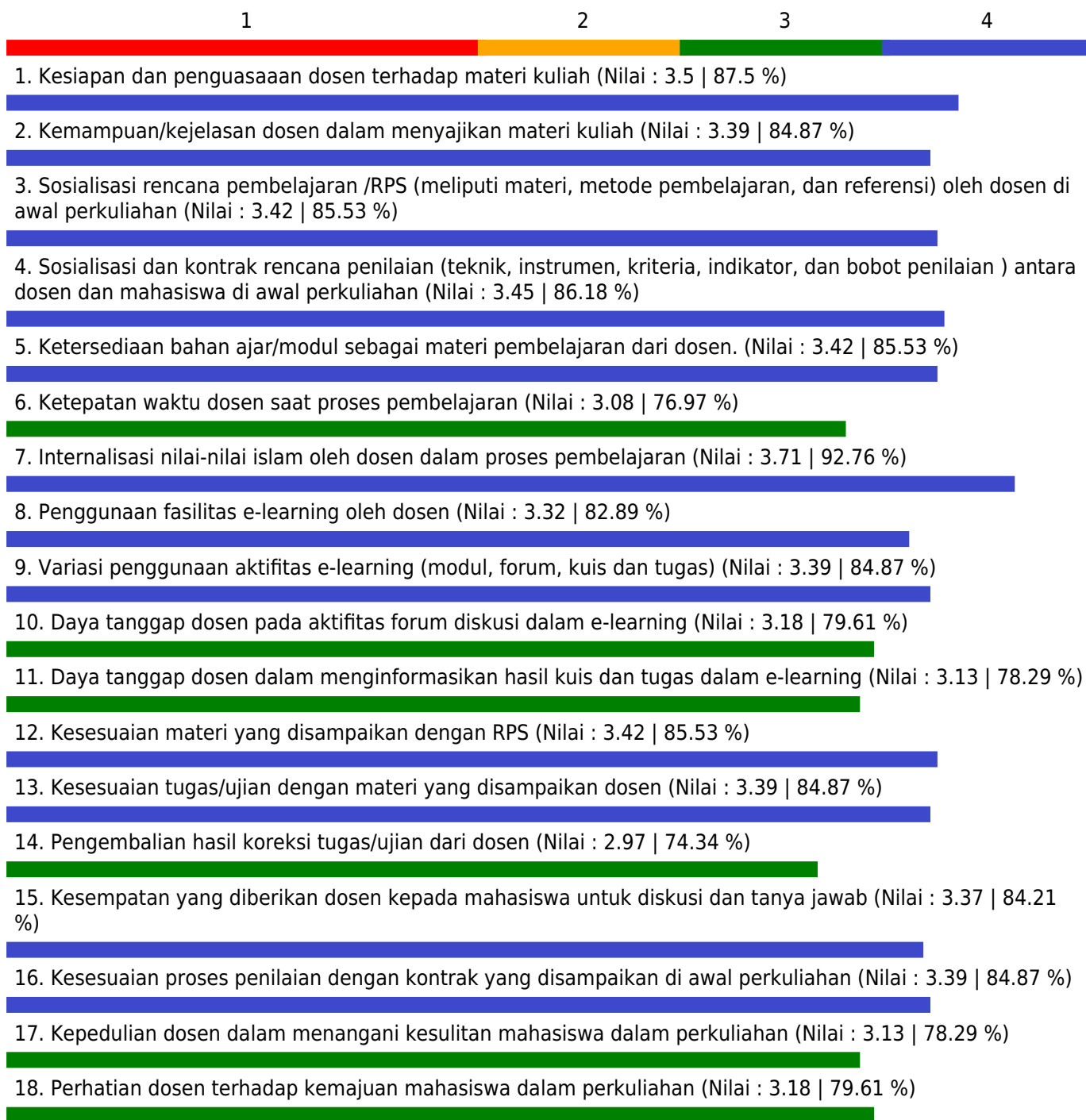
Jumlah Peserta yang menjawab = 29

Keterangan Nilai

1.00 - 1.75 = Kurang; 1.75 - 2.50 = Cukup; 2.50 - 3.25 = Baik; 3.35 - 4.00 = Sangat Baik

GRAFIK PENILAIAN MAHASISWA TERHADAP PERKULIAHAN SEMESTER GANJIL TAHUN AKADEMIK 2020/2021

Fakultas - Program Studi : MIPA - Matematika
Mata Kuliah : PAI Aqidah
Dosen : DR. M. RACHMAT EFFENDI, M.AG /
Kelas : A
Index Pembelajaran : 3.33



Catatan :

Jumlah Peserta = 42

Jumlah Peserta yang menjawab = 38

Keterangan Nilai

1.00 - 1.75 = Kurang; 1.75 - 2.50 = Cukup; 2.50 - 3.25 = Baik; 3.35 - 4.00 = Sangat Baik

GRAFIK PENILAIAN MAHASISWA TERHADAP PERKULIAHAN SEMESTER GANJIL TAHUN AKADEMIK 2020/2021

Fakultas - Program Studi : MIPA - Matematika
Mata Kuliah : Kalkulus Integral
Dosen : DR. YANI RAMDANI, DRA., M.PD. /
Kelas : A
Index Pembelajaran : 2.94



Catatan :

Jumlah Peserta = 2

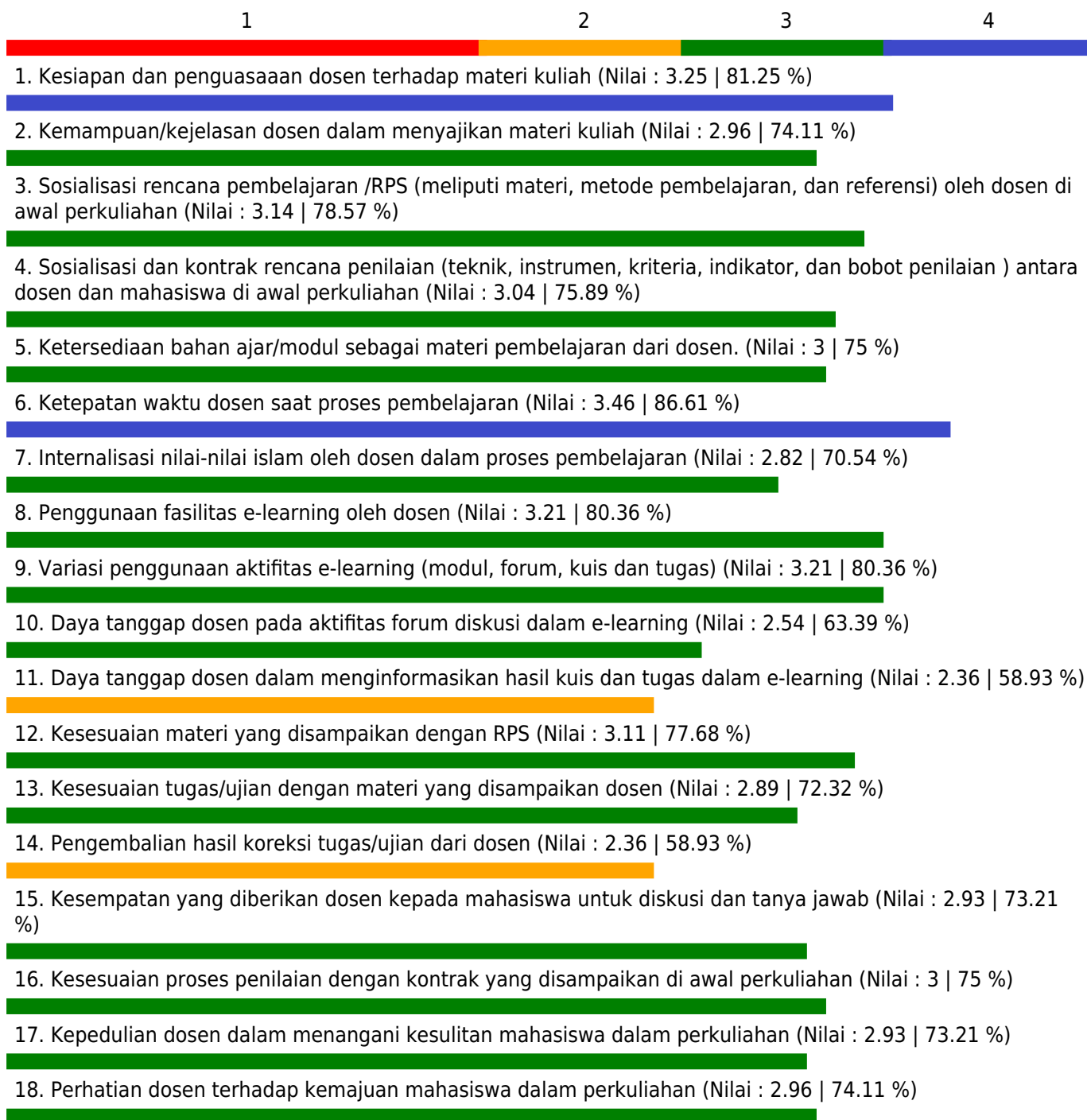
Jumlah Peserta yang menjawab = 2

Keterangan Nilai

1.00 - 1.75 = Kurang; 1.75 - 2.50 = Cukup; 2.50 - 3.25 = Baik; 3.35 - 4.00 = Sangat Baik

GRAFIK PENILAIAN MAHASISWA TERHADAP PERKULIAHAN SEMESTER GANJIL TAHUN AKADEMIK 2020/2021

Fakultas - Program Studi : MIPA - Matematika
 Mata Kuliah : Kalkulus Integral
 Dosen : DR. YANI RAMDANI, DRA., M.PD. /
 Kelas : A
 Index Pembelajaran : 2.95



Catatan :

Jumlah Peserta = 27

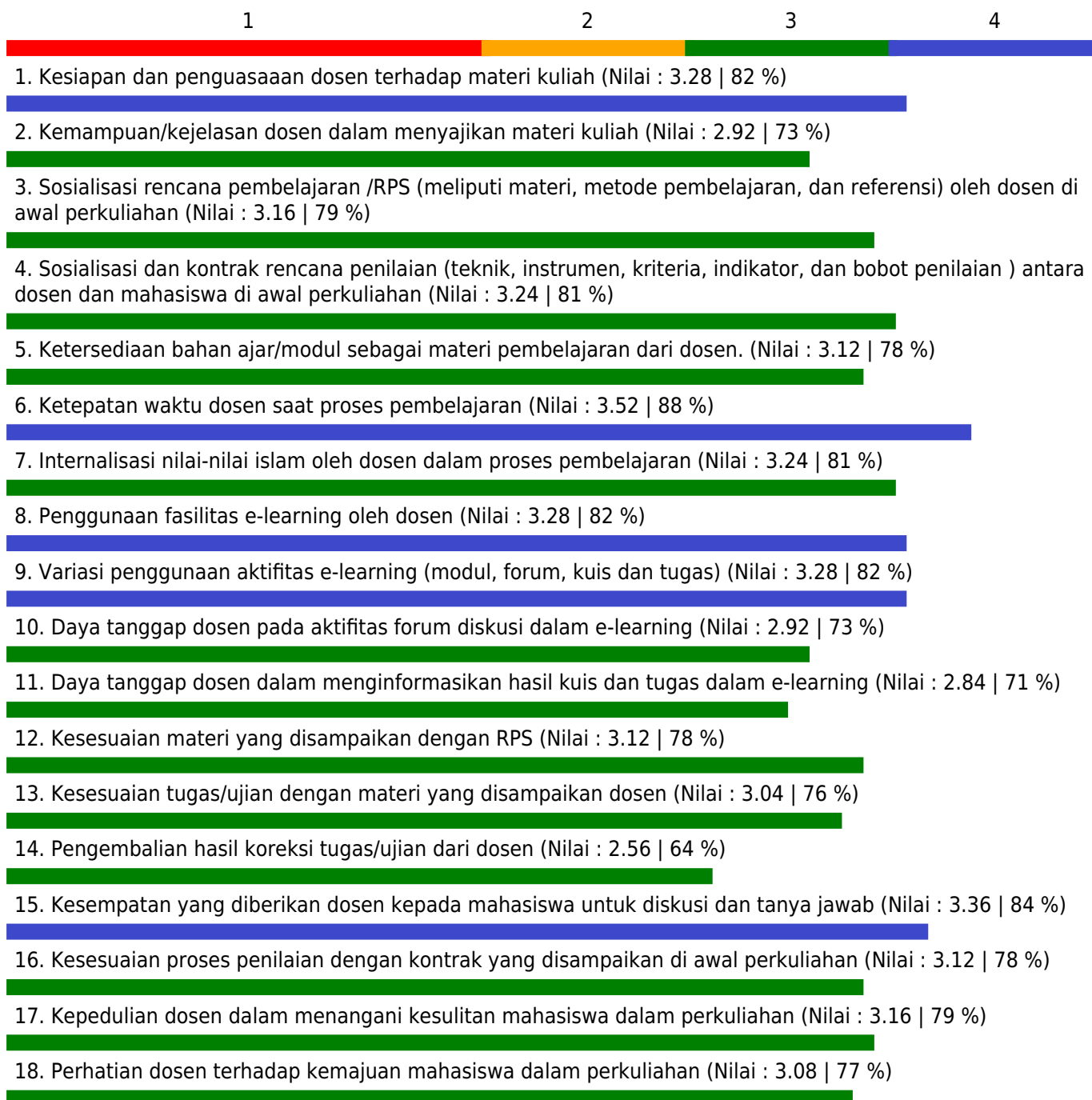
Jumlah Peserta yang menjawab = 27

Keterangan Nilai

1.00 - 1.75 = Kurang; 1.75 - 2.50 = Cukup; 2.50 - 3.25 = Baik; 3.35 - 4.00 = Sangat Baik

GRAFIK PENILAIAN MAHASISWA TERHADAP PERKULIAHAN SEMESTER GANJIL TAHUN AKADEMIK 2020/2021

Fakultas - Program Studi : MIPA - Matematika
Mata Kuliah : Kalkulus Integral
Dosen : DR. YANI RAMDANI, DRA., M.PD. /
Kelas : B
Index Pembelajaran : 3.12



Catatan :

Jumlah Peserta = 25

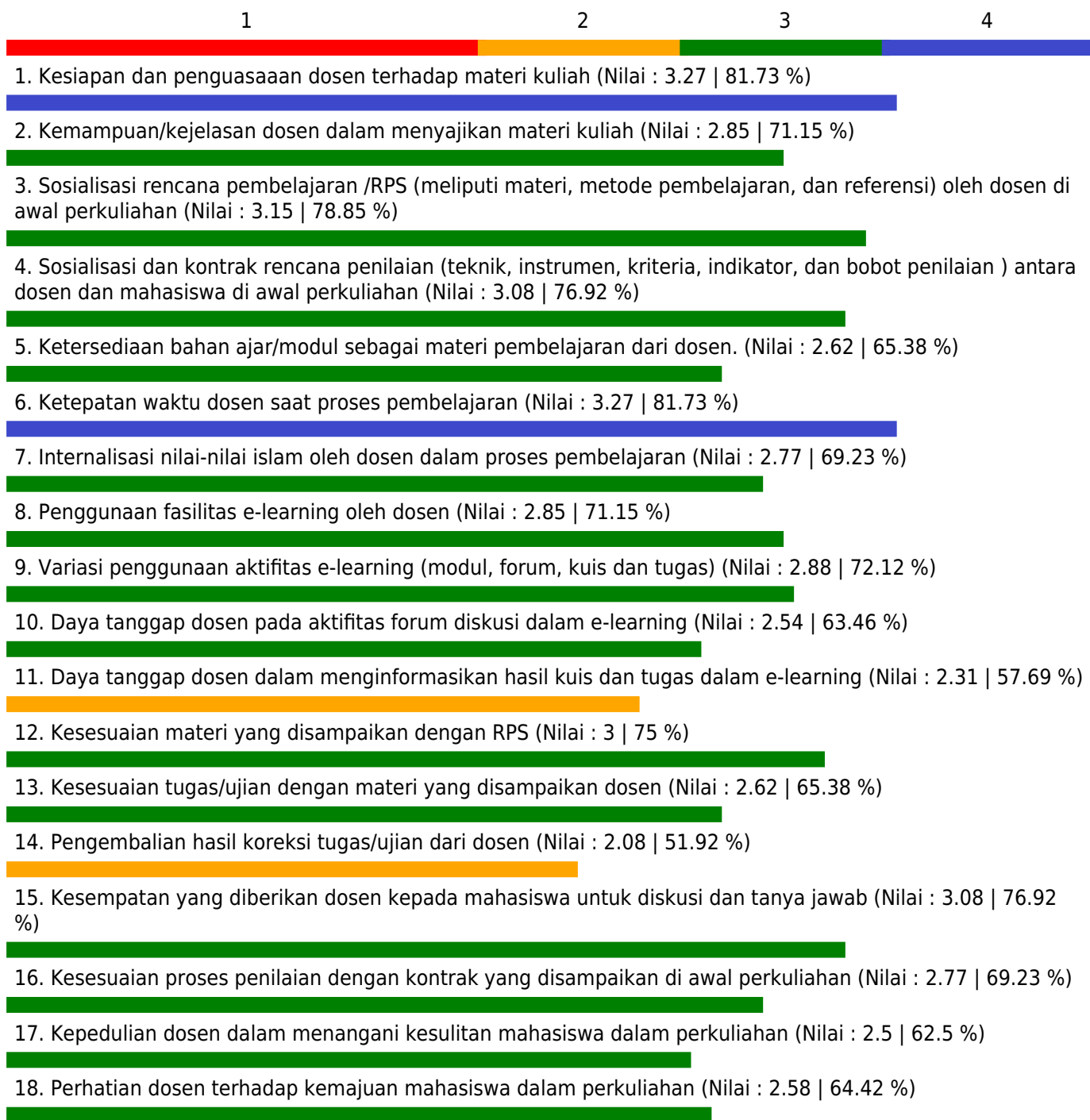
Jumlah Peserta yang menjawab = 25

Keterangan Nilai

1.00 - 1.75 = Kurang; 1.75 - 2.50 = Cukup; 2.50 - 3.25 = Baik; 3.35 - 4.00 = Sangat Baik

GRAFIK PENILAIAN MAHASISWA TERHADAP PERKULIAHAN SEMESTER GANJIL TAHUN AKADEMIK 2020/2021

Fakultas - Program Studi : MIPA - Matematika
Mata Kuliah : Persamaan Differensial Parsial
Dosen : DR. YANI RAMDANI, DRA., M.PD. /
Kelas : A
Index Pembelajaran : 2.79



Catatan :

Jumlah Peserta = 26

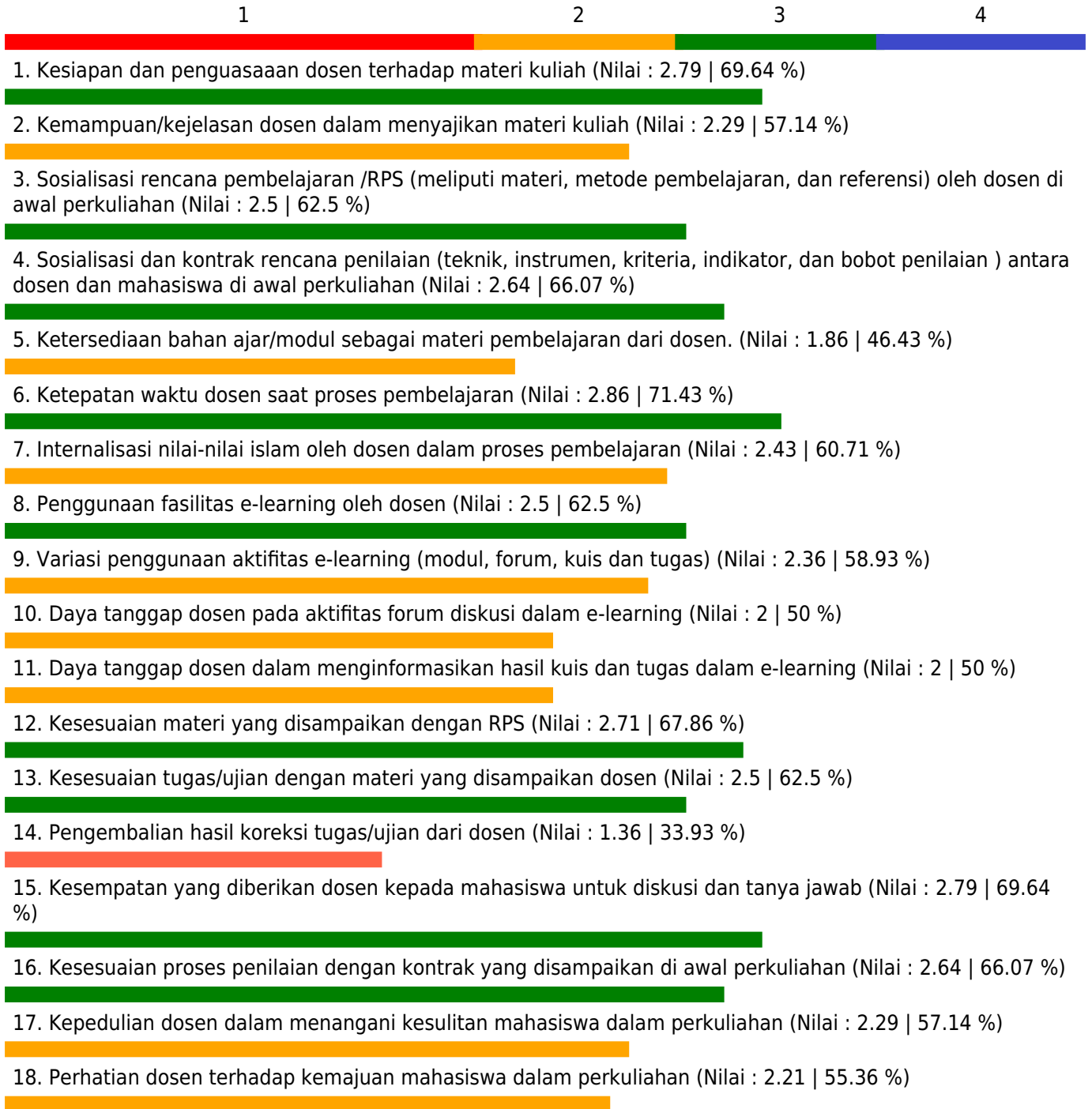
Jumlah Peserta yang menjawab = 26

Keterangan Nilai

1.00 - 1.75 = Kurang; 1.75 - 2.50 = Cukup; 2.50 - 3.25 = Baik; 3.35 - 4.00 = Sangat Baik

GRAFIK PENILAIAN MAHASISWA TERHADAP PERKULIAHAN SEMESTER GANJIL TAHUN AKADEMIK 2020/2021

Fakultas - Program Studi : MIPA - Matematika
Mata Kuliah : Persamaan Differensial Parsial
Dosen : DR. YANI RAMDANI, DRA., M.PD. /
Kelas : B
Index Pembelajaran : 2.37



Catatan :

Jumlah Peserta = 14

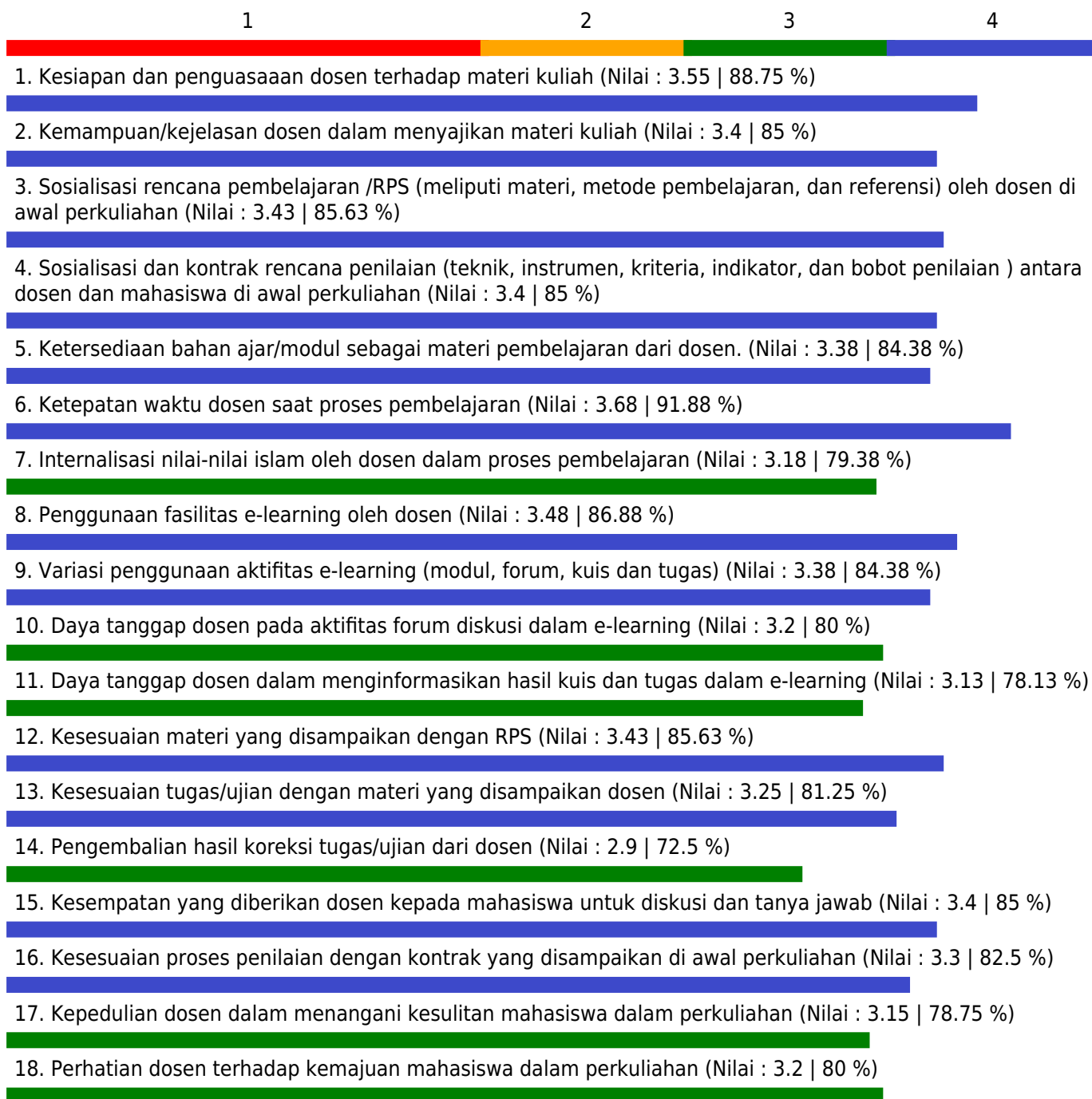
Jumlah Peserta yang menjawab = 14

Keterangan Nilai

1.00 - 1.75 = Kurang; 1.75 - 2.50 = Cukup; 2.50 - 3.25 = Baik; 3.35 - 4.00 = Sangat Baik

GRAFIK PENILAIAN MAHASISWA TERHADAP PERKULIAHAN SEMESTER GANJIL TAHUN AKADEMIK 2020/2021

Fakultas - Program Studi : MIPA - Matematika
Mata Kuliah : Dasar-dasar Pembelajaran Matematika
Dosen : DR. YANI RAMDANI, DRA., M.PD. /
Kelas : A
Index Pembelajaran : 3.32



Catatan :

Jumlah Peserta = 40

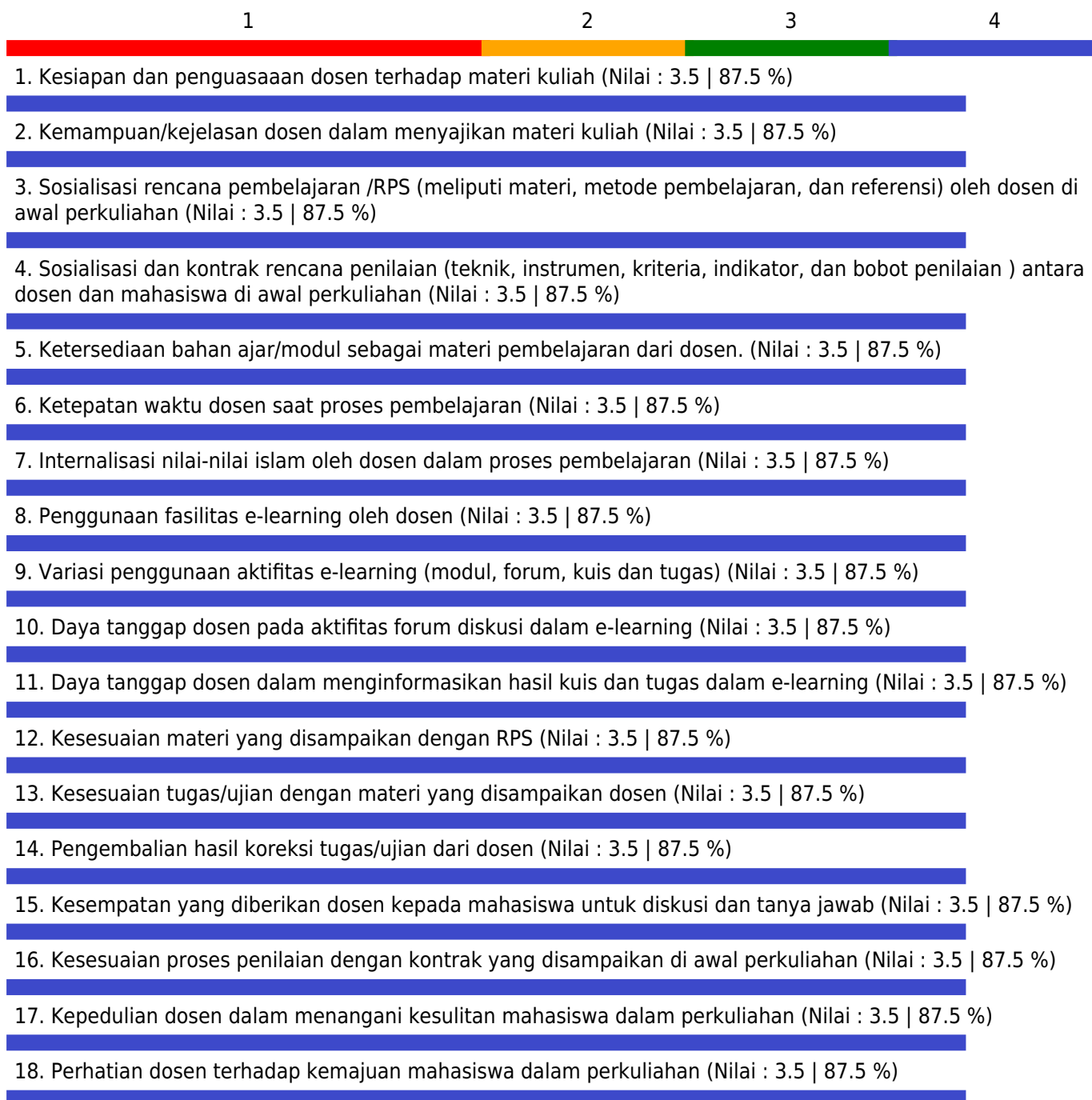
Jumlah Peserta yang menjawab = 40

Keterangan Nilai

1.00 - 1.75 = Kurang; 1.75 - 2.50 = Cukup; 2.50 - 3.25 = Baik; 3.35 - 4.00 = Sangat Baik

GRAFIK PENILAIAN MAHASISWA TERHADAP PERKULIAHAN SEMESTER GANJIL TAHUN AKADEMIK 2020/2021

Fakultas - Program Studi : MIPA - Matematika
Mata Kuliah : Bahasa Pemrograman
Dosen : ERWIN HAMDANI HARAHAHAP, S.SI. M.SC. /
Kelas : A
Index Pembelajaran : 3.5



Catatan :

Jumlah Peserta = 2

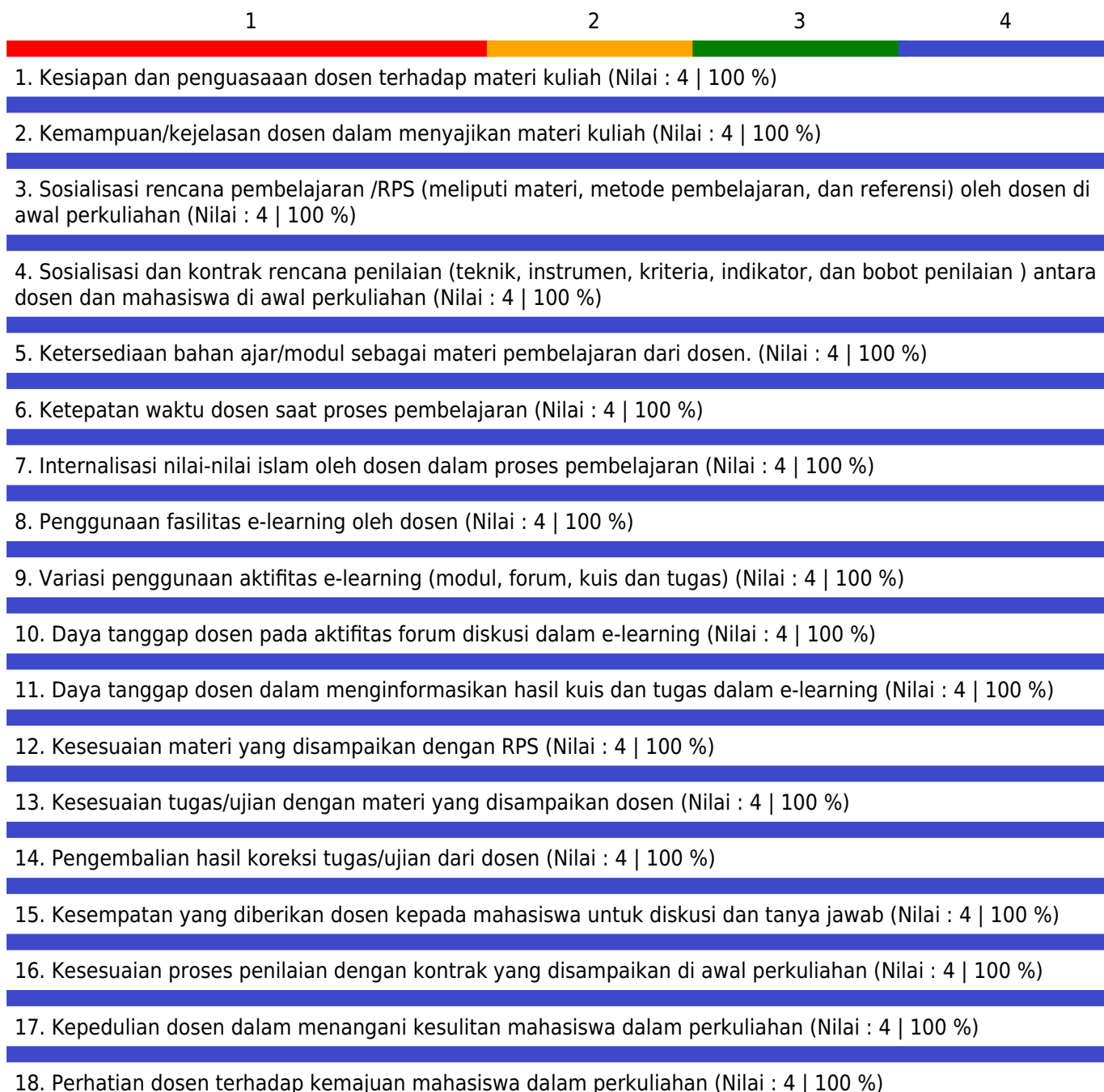
Jumlah Peserta yang menjawab = 2

Keterangan Nilai

1.00 - 1.75 = Kurang; 1.75 - 2.50 = Cukup; 2.50 - 3.25 = Baik; 3.35 - 4.00 = Sangat Baik

GRAFIK PENILAIAN MAHASISWA TERHADAP PERKULIAHAN SEMESTER GANJIL TAHUN AKADEMIK 2020/2021

Fakultas - Program Studi : MIPA - Matematika
Mata Kuliah : Prak.Bahasa Pemrograman
Dosen : ERWIN HAMDANI HARAHAHAP, S.SI. M.SC. /
Kelas : A
Index Pembelajaran : 4



Catatan :

Jumlah Peserta = 1

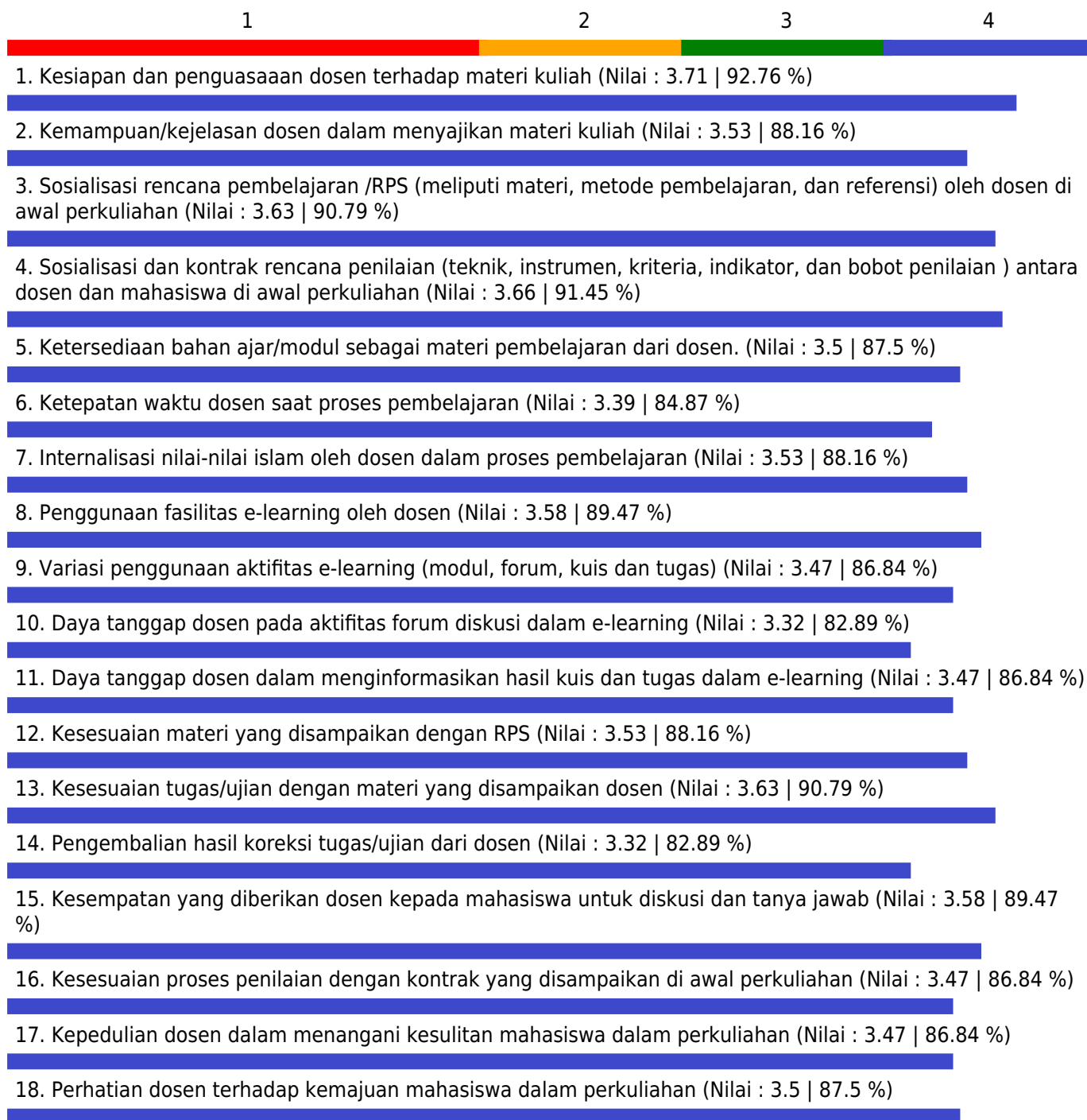
Jumlah Peserta yang menjawab = 1

Keterangan Nilai

1.00 - 1.75 = Kurang; 1.75 - 2.50 = Cukup; 2.50 - 3.25 = Baik; 3.35 - 4.00 = Sangat Baik

GRAFIK PENILAIAN MAHASISWA TERHADAP PERKULIAHAN SEMESTER GANJIL TAHUN AKADEMIK 2020/2021

Fakultas - Program Studi : MIPA - Matematika
 Mata Kuliah : Organisasi Sistem Komputer
 Dosen : ERWIN HAMDANI HARAHAHAP, S.SI. M.SC. /
 Kelas : A
 Index Pembelajaran : 3.52



Catatan :

Jumlah Peserta = 42

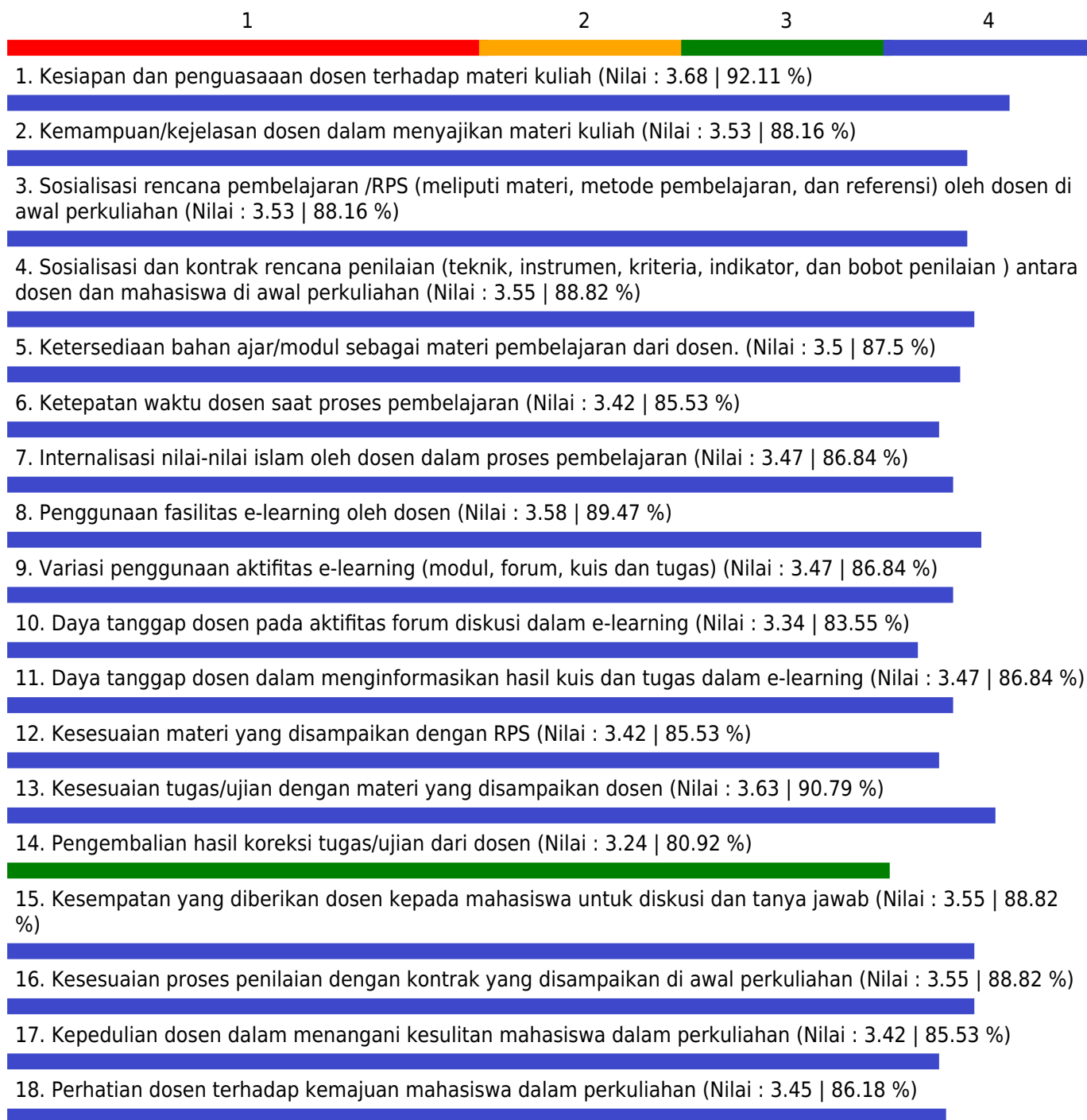
Jumlah Peserta yang menjawab = 38

Keterangan Nilai

1.00 - 1.75 = Kurang; 1.75 - 2.50 = Cukup; 2.50 - 3.25 = Baik; 3.35 - 4.00 = Sangat Baik

GRAFIK PENILAIAN MAHASISWA TERHADAP PERKULIAHAN SEMESTER GANJIL TAHUN AKADEMIK 2020/2021

Fakultas - Program Studi : MIPA - Matematika
Mata Kuliah : Praktikum Organisasi Sistem Komputer
Dosen : ERWIN HAMDANI HARAHAHAP, S.SI. M.SC. /
Kelas : A
Index Pembelajaran : 3.49



Catatan :

Jumlah Peserta = 42

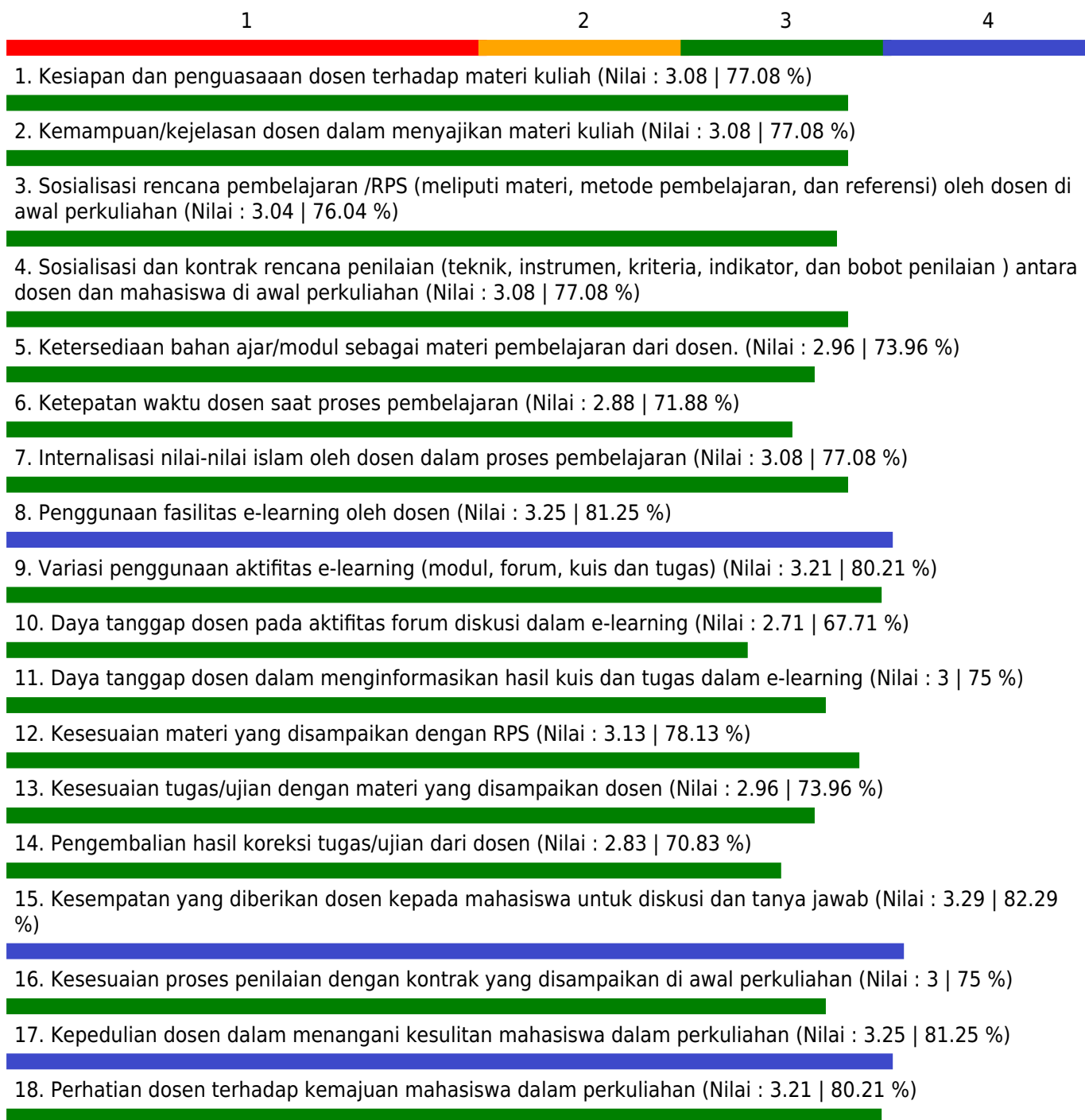
Jumlah Peserta yang menjawab = 38

Keterangan Nilai

1.00 - 1.75 = Kurang; 1.75 - 2.50 = Cukup; 2.50 - 3.25 = Baik; 3.35 - 4.00 = Sangat Baik

GRAFIK PENILAIAN MAHASISWA TERHADAP PERKULIAHAN SEMESTER GANJIL TAHUN AKADEMIK 2020/2021

Fakultas - Program Studi : MIPA - Matematika
 Mata Kuliah : Prak. Algoritma dan Pemograman
 Dosen : ERWIN HAMDANI HARAHAAP, S.SI. M.SC. /
 Kelas : A
 Index Pembelajaran : 3.06



Catatan :

Jumlah Peserta = 24

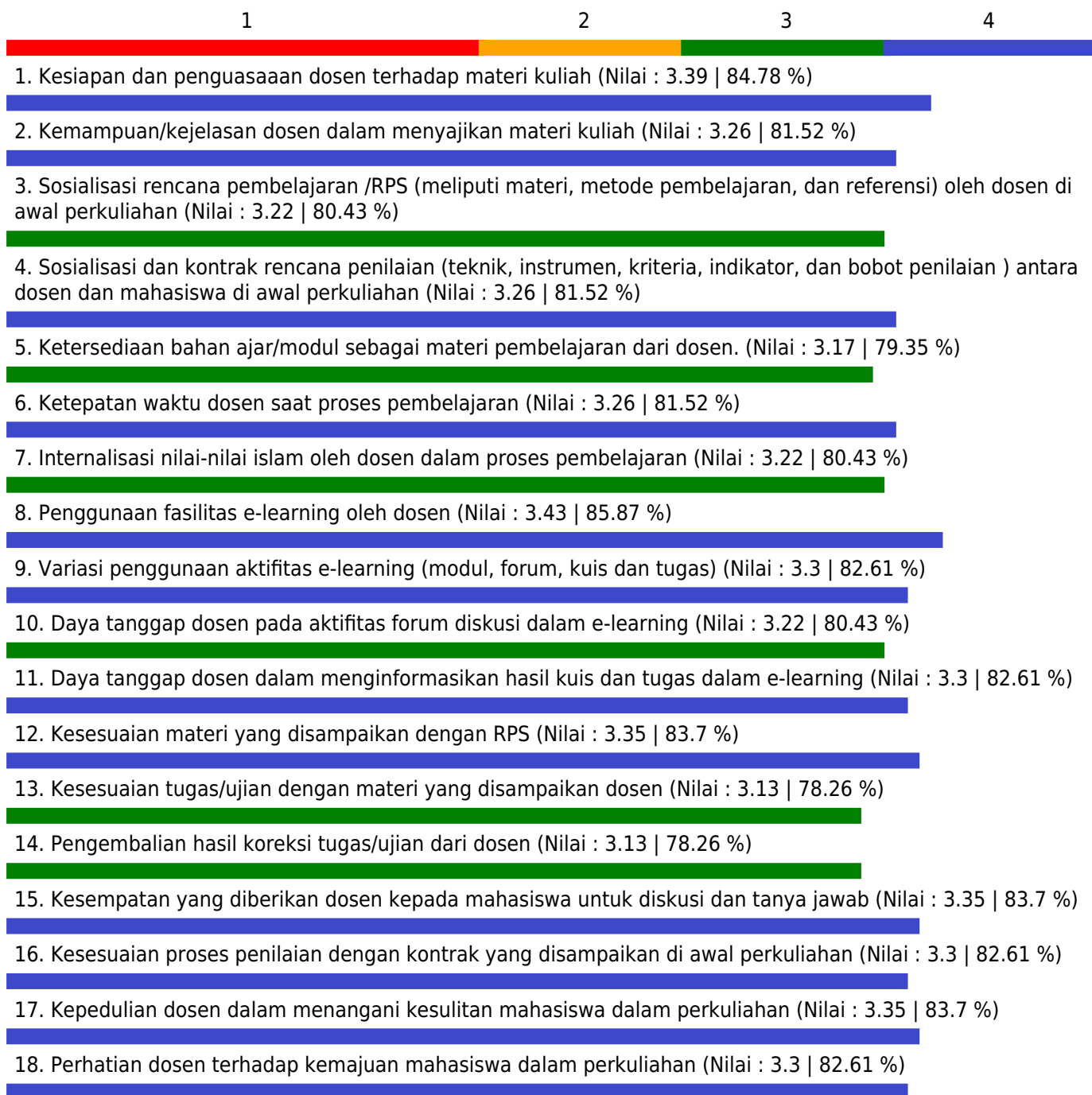
Jumlah Peserta yang menjawab = 24

Keterangan Nilai

1.00 - 1.75 = Kurang; 1.75 - 2.50 = Cukup; 2.50 - 3.25 = Baik; 3.35 - 4.00 = Sangat Baik

GRAFIK PENILAIAN MAHASISWA TERHADAP PERKULIAHAN SEMESTER GANJIL TAHUN AKADEMIK 2020/2021

Fakultas - Program Studi : MIPA - Matematika
 Mata Kuliah : Prak. Algoritma dan Pemograman
 Dosen : ERWIN HAMDANI HARAHAAP, S.SI. M.SC. /
 Kelas : B
 Index Pembelajaran : 3.25



Catatan :

Jumlah Peserta = 22

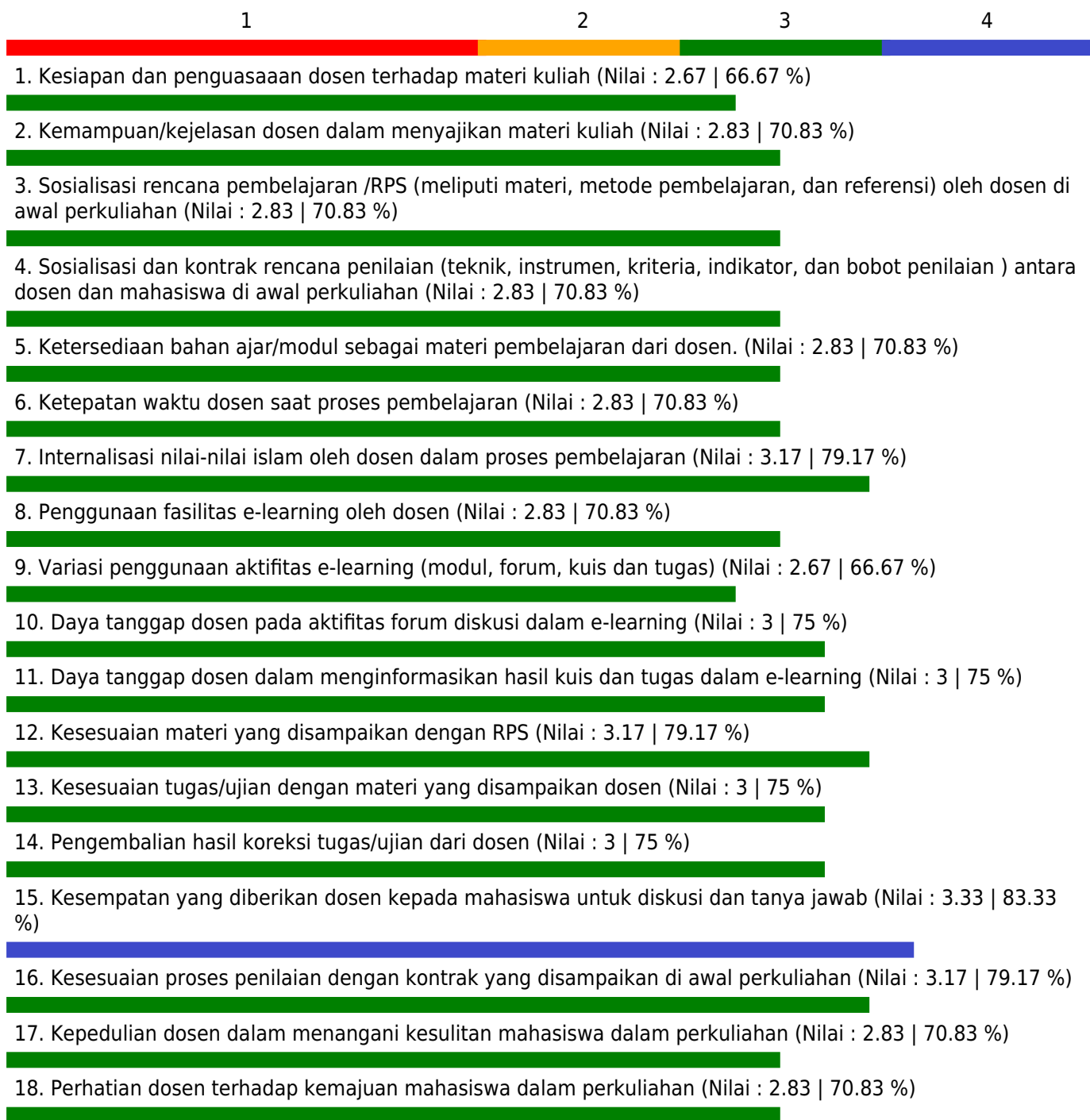
Jumlah Peserta yang menjawab = 22

Keterangan Nilai

1.00 - 1.75 = Kurang; 1.75 - 2.50 = Cukup; 2.50 - 3.25 = Baik; 3.35 - 4.00 = Sangat Baik

GRAFIK PENILAIAN MAHASISWA TERHADAP PERKULIAHAN SEMESTER GANJIL TAHUN AKADEMIK 2020/2021

Fakultas - Program Studi : MIPA - Matematika
 Mata Kuliah : Bahasa Pemograman *)
 Dosen : ERWIN HAMDANI HARAHAP, S.SI. M.SC. /
 Kelas : A
 Index Pembelajaran : 2.94



Catatan :

Jumlah Peserta = 6

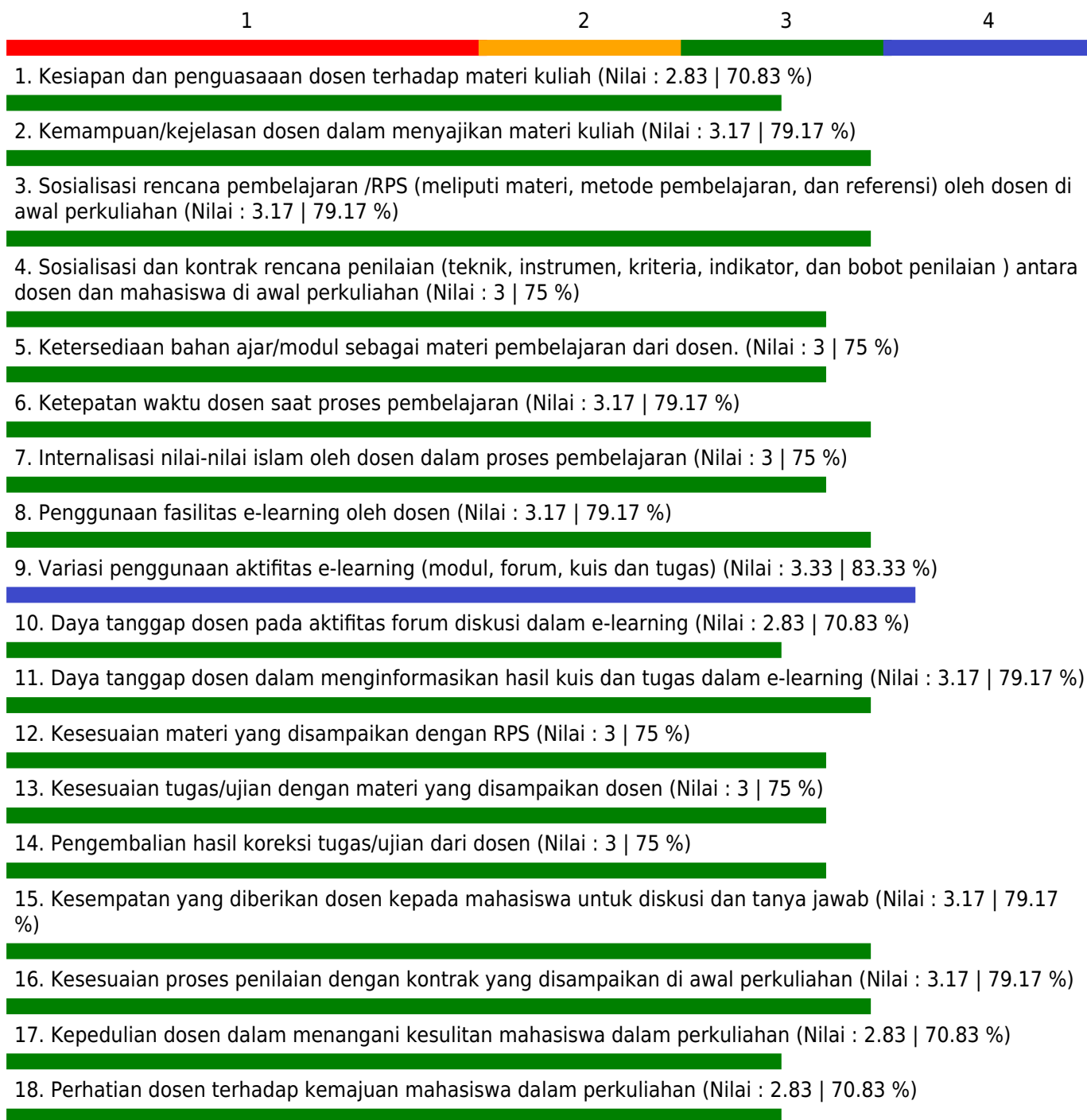
Jumlah Peserta yang menjawab = 6

Keterangan Nilai

1.00 - 1.75 = Kurang; 1.75 - 2.50 = Cukup; 2.50 - 3.25 = Baik; 3.35 - 4.00 = Sangat Baik

GRAFIK PENILAIAN MAHASISWA TERHADAP PERKULIAHAN SEMESTER GANJIL TAHUN AKADEMIK 2020/2021

Fakultas - Program Studi : MIPA - Matematika
Mata Kuliah : Prak. Bahasa Pemograman *)
Dosen : ERWIN HAMDANI HARAHAHAP, S.SI. M.SC. /
Kelas : A
Index Pembelajaran : 3.05



Catatan :

Jumlah Peserta = 6

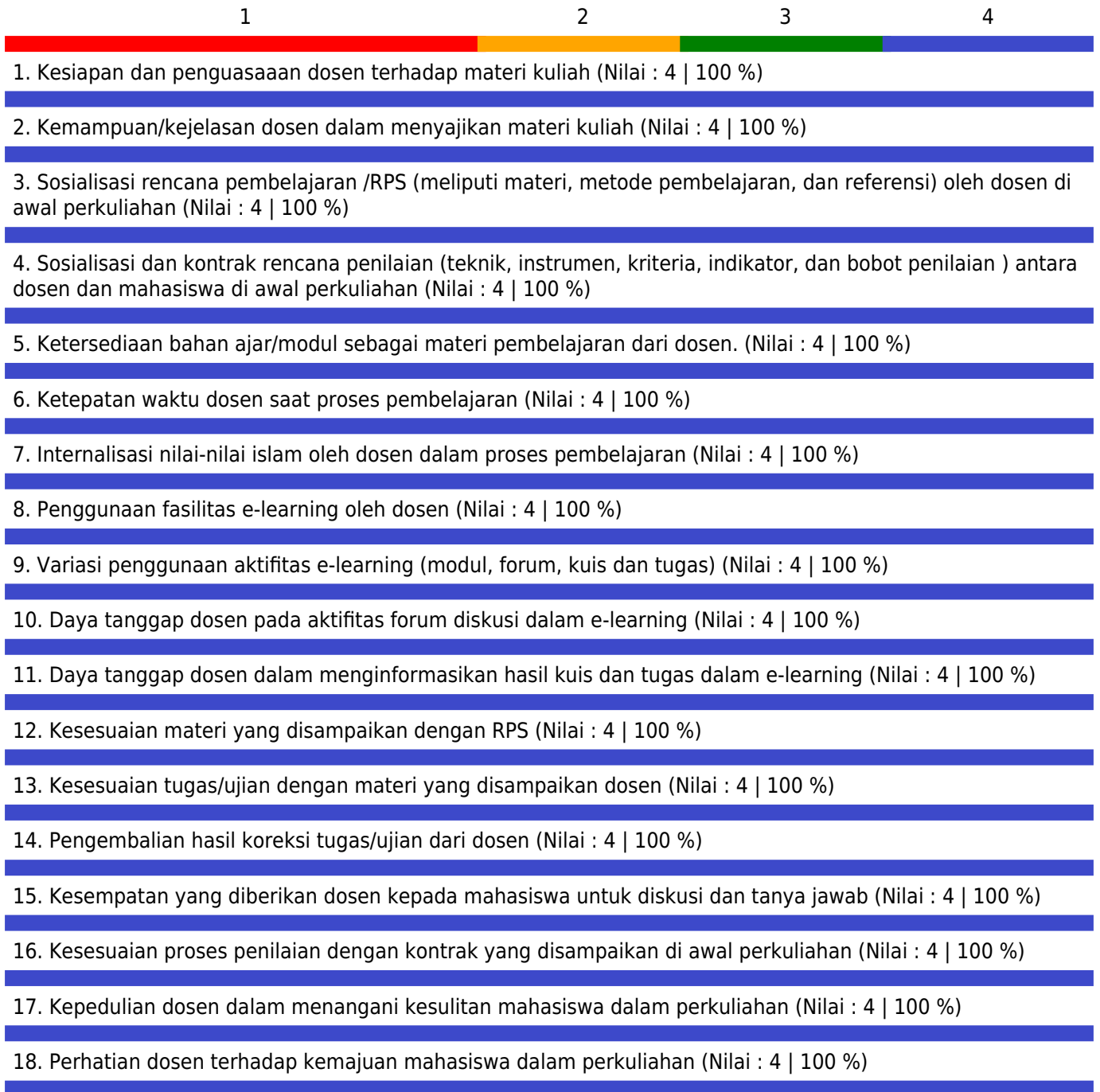
Jumlah Peserta yang menjawab = 6

Keterangan Nilai

1.00 - 1.75 = Kurang; 1.75 - 2.50 = Cukup; 2.50 - 3.25 = Baik; 3.35 - 4.00 = Sangat Baik

GRAFIK PENILAIAN MAHASISWA TERHADAP PERKULIAHAN SEMESTER GANJIL TAHUN AKADEMIK 2020/2021

Fakultas - Program Studi : MIPA - Matematika
Mata Kuliah : Matematika Dasar
Dosen : ETI KURNIATI, DRA., M.SI. /
Kelas : A
Index Pembelajaran : 4



Catatan :

Jumlah Peserta = 1

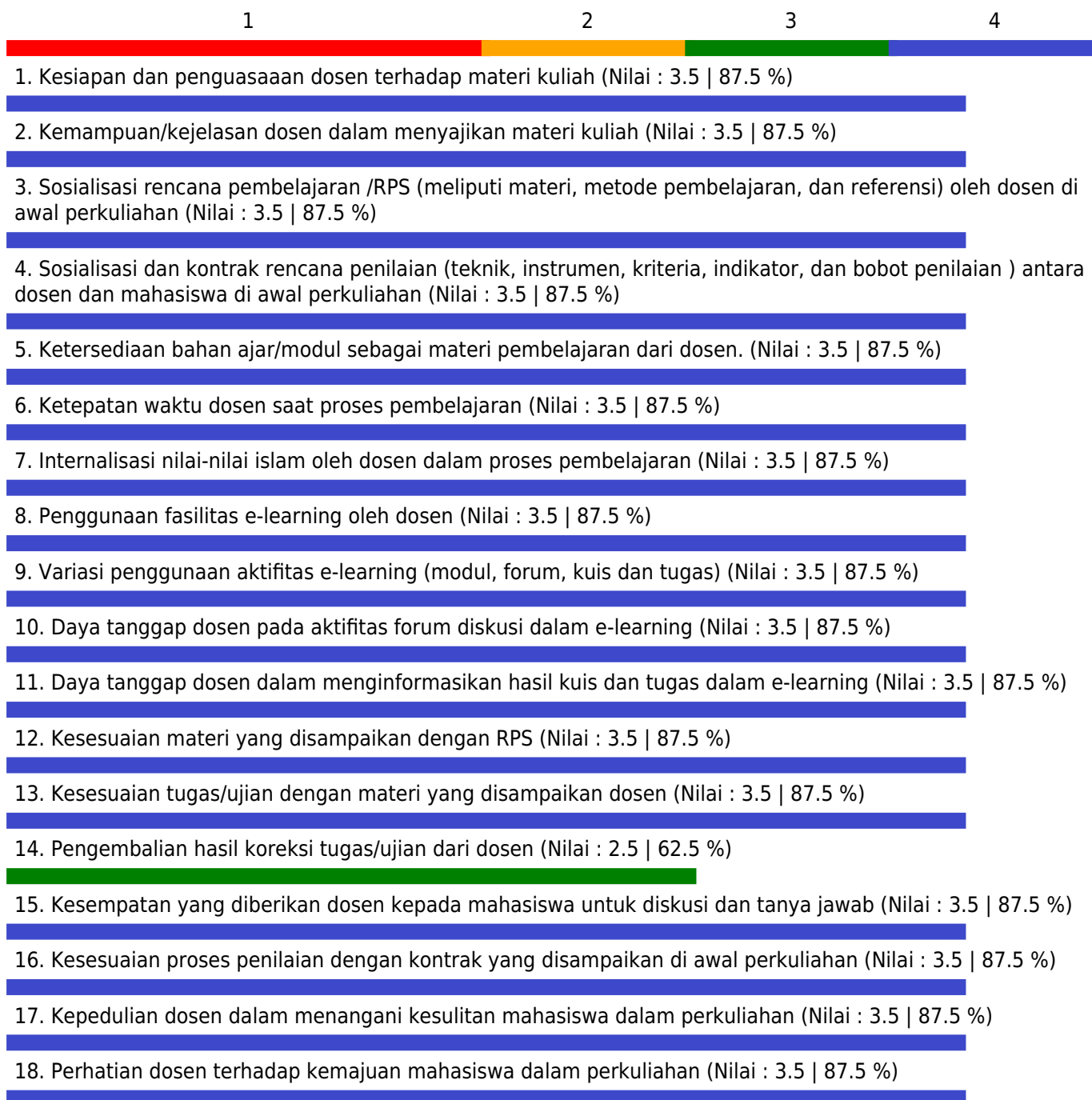
Jumlah Peserta yang menjawab = 1

Keterangan Nilai

1.00 - 1.75 = Kurang; 1.75 - 2.50 = Cukup; 2.50 - 3.25 = Baik; 3.35 - 4.00 = Sangat Baik

GRAFIK PENILAIAN MAHASISWA TERHADAP PERKULIAHAN SEMESTER GANJIL TAHUN AKADEMIK 2020/2021

Fakultas - Program Studi : MIPA - Matematika
Mata Kuliah : Manajemen Keuangan
Dosen : ETI KURNIATI, DRA., M.SI. /
Kelas : A
Index Pembelajaran : 3.44



Catatan :

Jumlah Peserta = 2

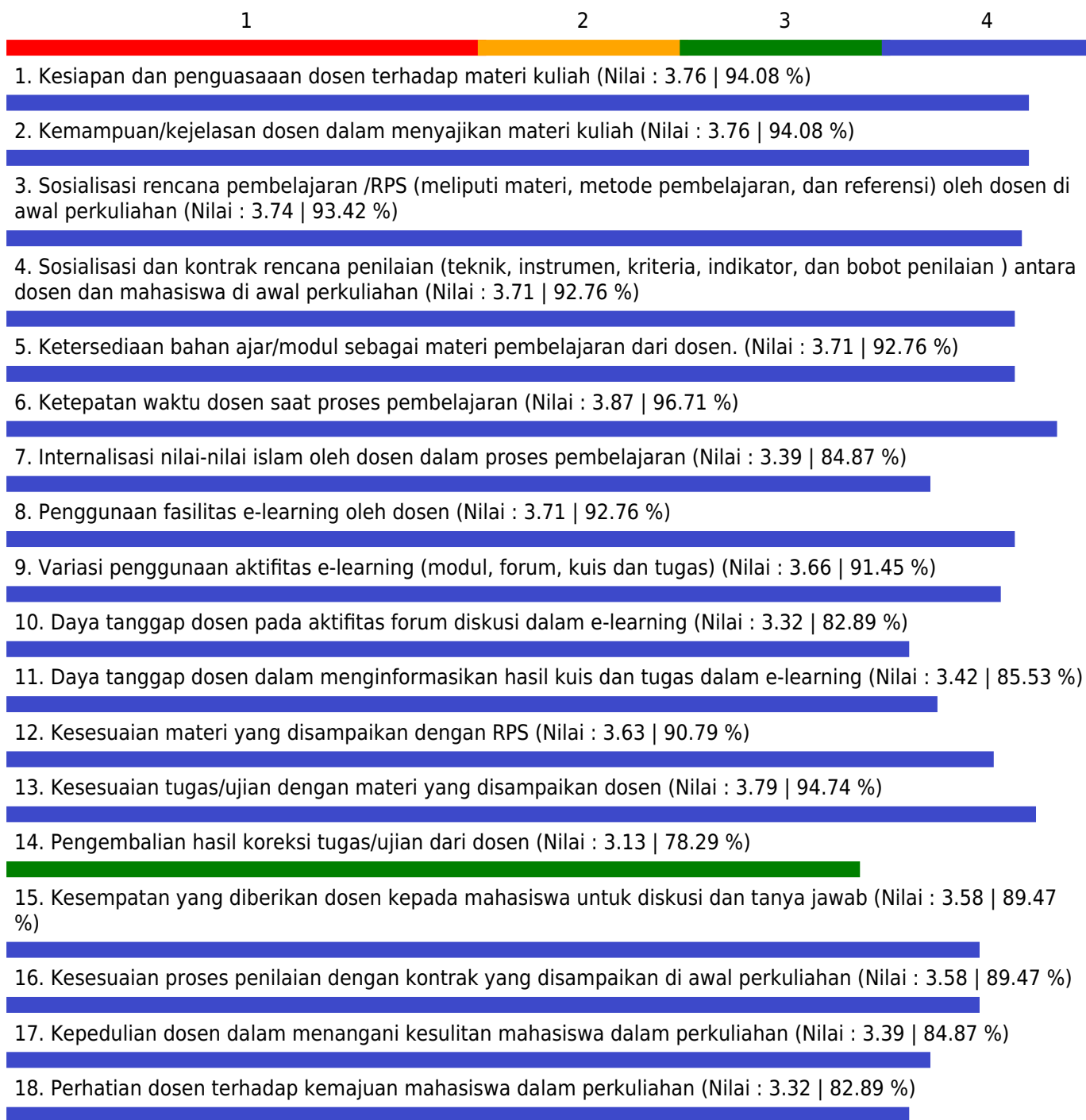
Jumlah Peserta yang menjawab = 2

Keterangan Nilai

1.00 - 1.75 = Kurang; 1.75 - 2.50 = Cukup; 2.50 - 3.25 = Baik; 3.35 - 4.00 = Sangat Baik

GRAFIK PENILAIAN MAHASISWA TERHADAP PERKULIAHAN SEMESTER GANJIL TAHUN AKADEMIK 2020/2021

Fakultas - Program Studi : MIPA - Matematika
Mata Kuliah : Matematika Dasar
Dosen : ETI KURNIATI, DRA., M.SI. /
Kelas : A
Index Pembelajaran : 3.58



Catatan :

Jumlah Peserta = 42

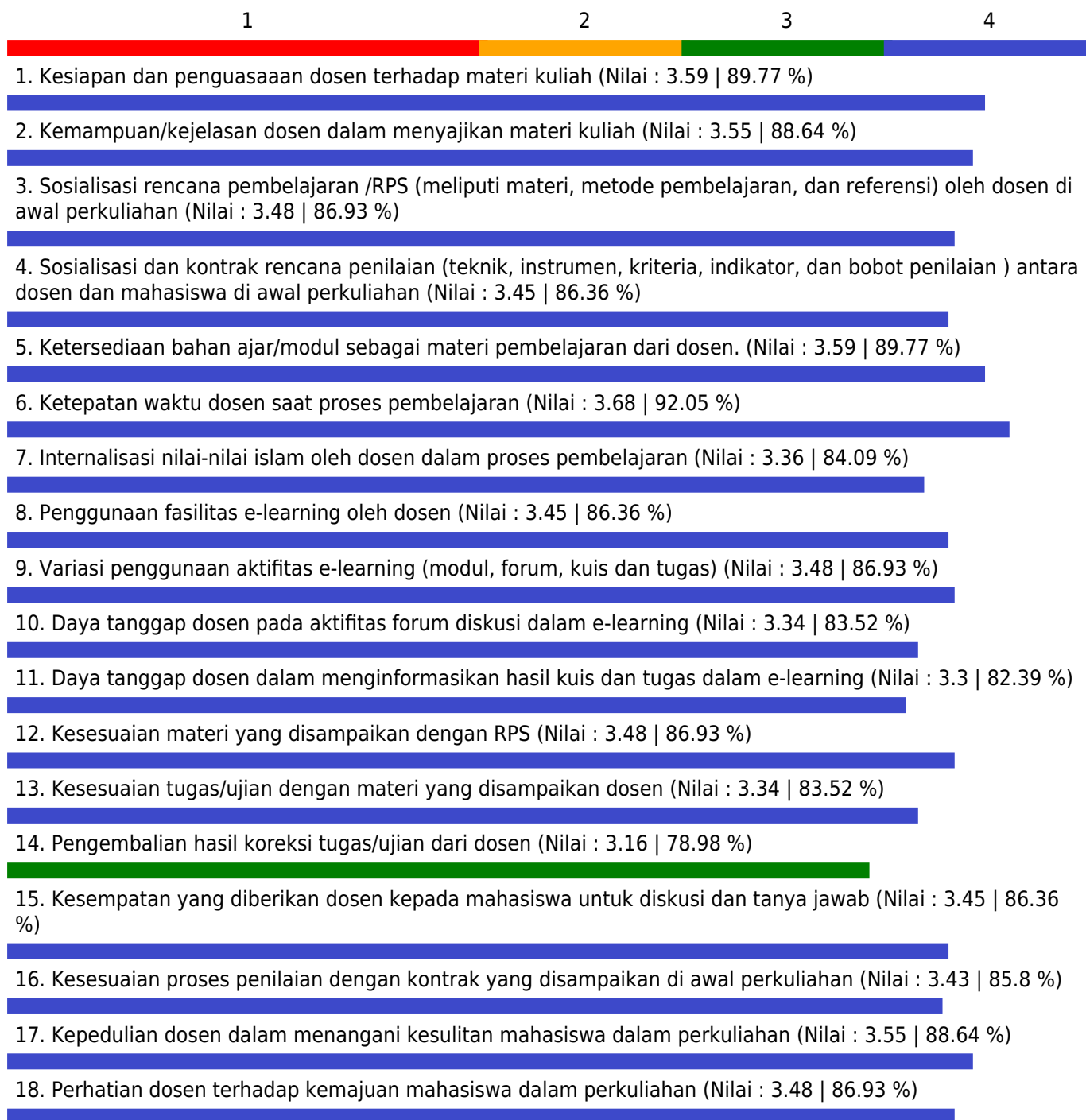
Jumlah Peserta yang menjawab = 38

Keterangan Nilai

1.00 - 1.75 = Kurang; 1.75 - 2.50 = Cukup; 2.50 - 3.25 = Baik; 3.25 - 4.00 = Sangat Baik

GRAFIK PENILAIAN MAHASISWA TERHADAP PERKULIAHAN SEMESTER GANJIL TAHUN AKADEMIK 2020/2021

Fakultas - Program Studi : MIPA - Matematika
 Mata Kuliah : Manajemen Keuangan *)
 Dosen : ETI KURNIATI, DRA., M.SI. /
 Kelas : A
 Index Pembelajaran : 3.46



Catatan :

Jumlah Peserta = 43

Jumlah Peserta yang menjawab = 43

Keterangan Nilai

1.00 - 1.75 = Kurang; 1.75 - 2.50 = Cukup; 2.50 - 3.25 = Baik; 3.35 - 4.00 = Sangat Baik

GRAFIK PENILAIAN MAHASISWA TERHADAP PERKULIAHAN SEMESTER GANJIL TAHUN AKADEMIK 2020/2021

Fakultas - Program Studi : MIPA - Matematika
Mata Kuliah : Geometri Transformasi
Dosen : FARID HIRZI BADRUZZAMAN, DRS.,M.PD /
Kelas : A
Index Pembelajaran : 2.81



Catatan :

Jumlah Peserta = 23

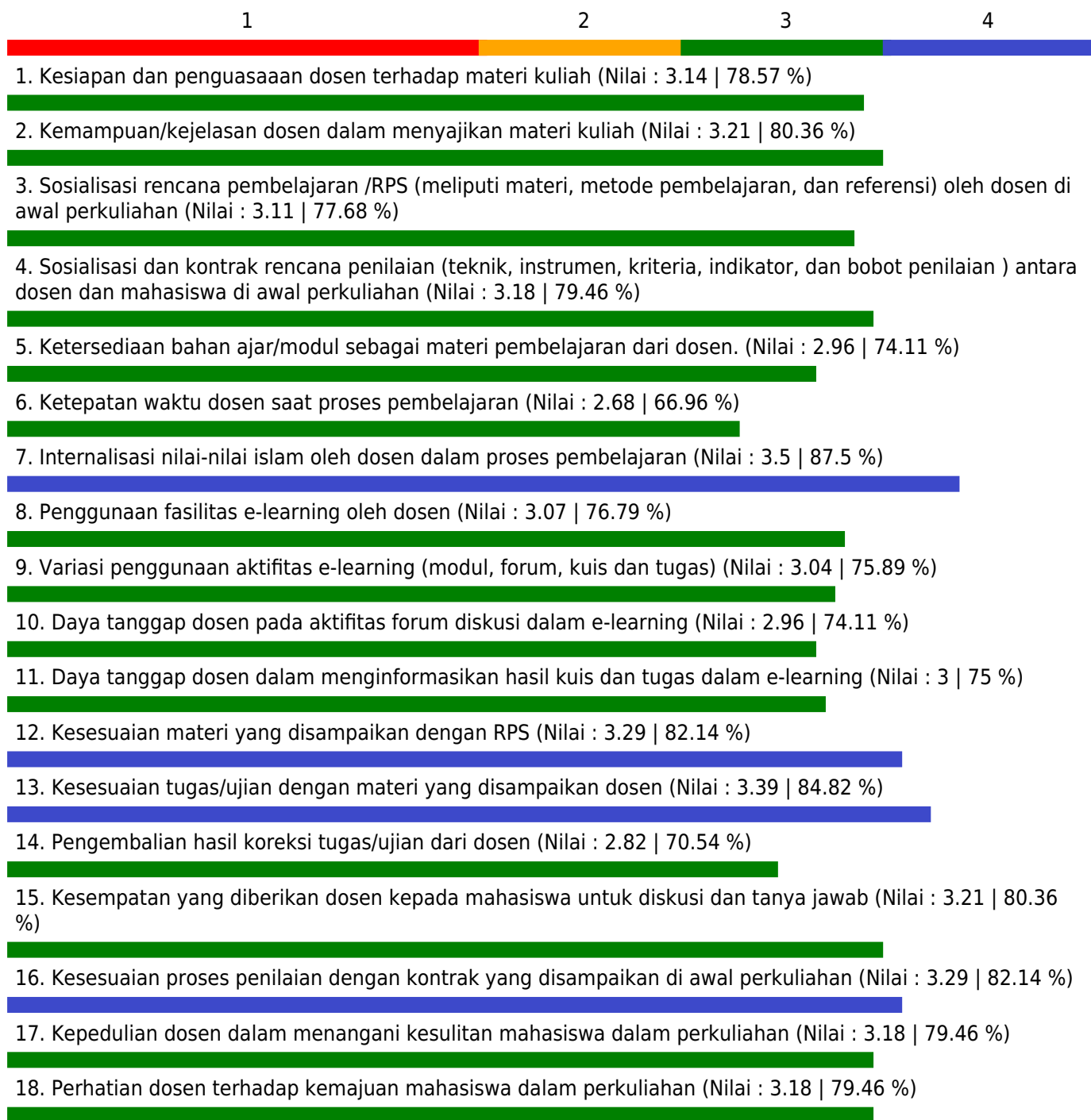
Jumlah Peserta yang menjawab = 23

Keterangan Nilai

1.00 - 1.75 = Kurang; 1.75 - 2.50 = Cukup; 2.50 - 3.25 = Baik; 3.35 - 4.00 = Sangat Baik

GRAFIK PENILAIAN MAHASISWA TERHADAP PERKULIAHAN SEMESTER GANJIL TAHUN AKADEMIK 2020/2021

Fakultas - Program Studi : MIPA - Matematika
 Mata Kuliah : PAI Islam dan Disiplin Ilmu
 Dosen : FARID HIRZI BADRUZZAMAN, DRS.,M.PD /
 Kelas : A
 Index Pembelajaran : 3.11



Catatan :

Jumlah Peserta = 27

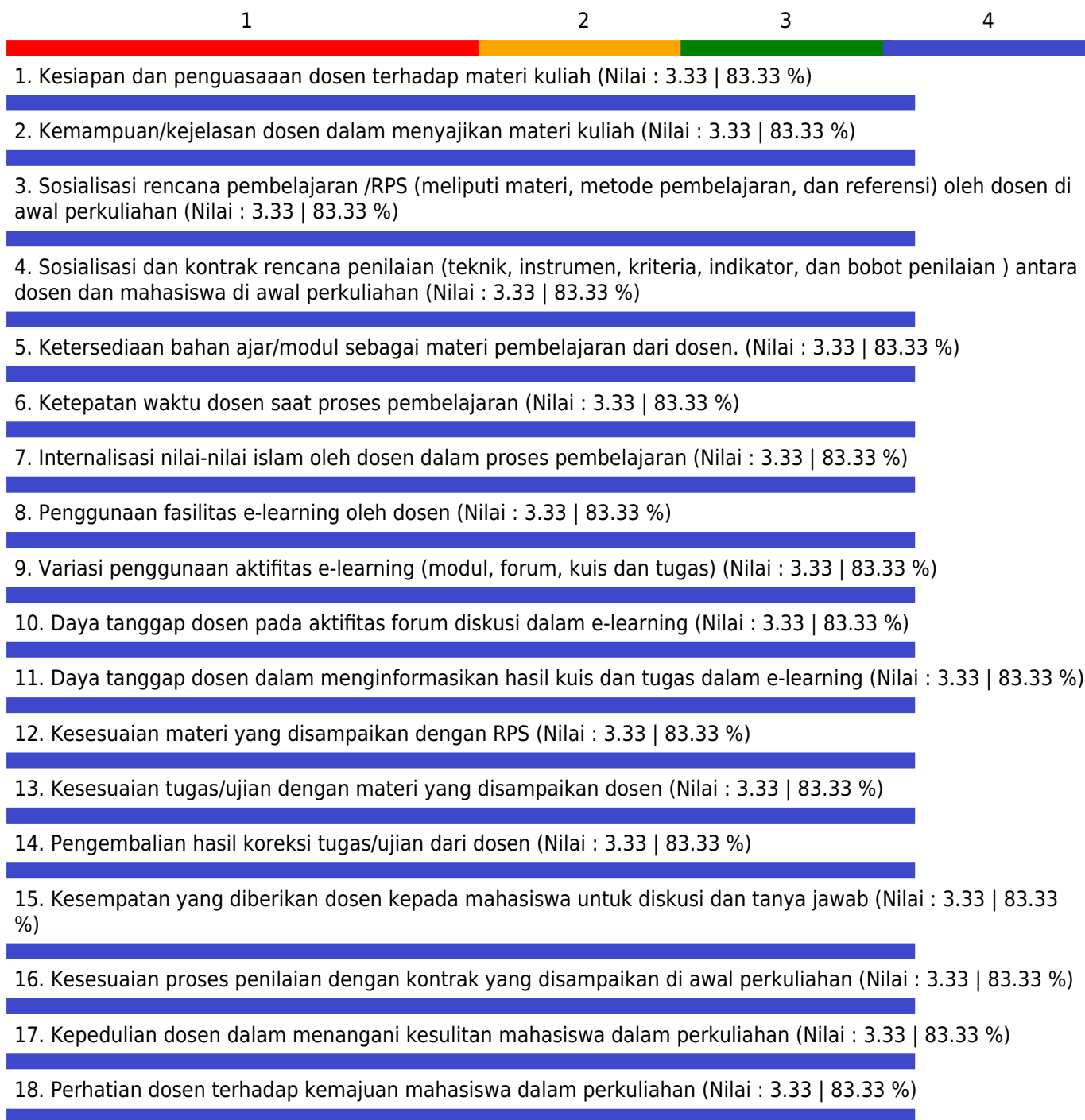
Jumlah Peserta yang menjawab = 27

Keterangan Nilai

1.00 - 1.75 = Kurang; 1.75 - 2.50 = Cukup; 2.50 - 3.25 = Baik; 3.35 - 4.00 = Sangat Baik

GRAFIK PENILAIAN MAHASISWA TERHADAP PERKULIAHAN SEMESTER GANJIL TAHUN AKADEMIK 2020/2021

Fakultas - Program Studi : MIPA - Matematika
Mata Kuliah : Logika Matematika
Dosen : FARID HIRZI BADRUZZAMAN, DRS.,M.PD / GANI GUNAWAN, S.SI., M.SI.
Kelas : A
Index Pembelajaran : 3.33



Catatan :

Jumlah Peserta = 3

Jumlah Peserta yang menjawab = 3

Keterangan Nilai

1.00 - 1.75 = Kurang; 1.75 - 2.50 = Cukup; 2.50 - 3.25 = Baik; 3.35 - 4.00 = Sangat Baik

GRAFIK PENILAIAN MAHASISWA TERHADAP PERKULIAHAN SEMESTER GANJIL TAHUN AKADEMIK 2020/2021

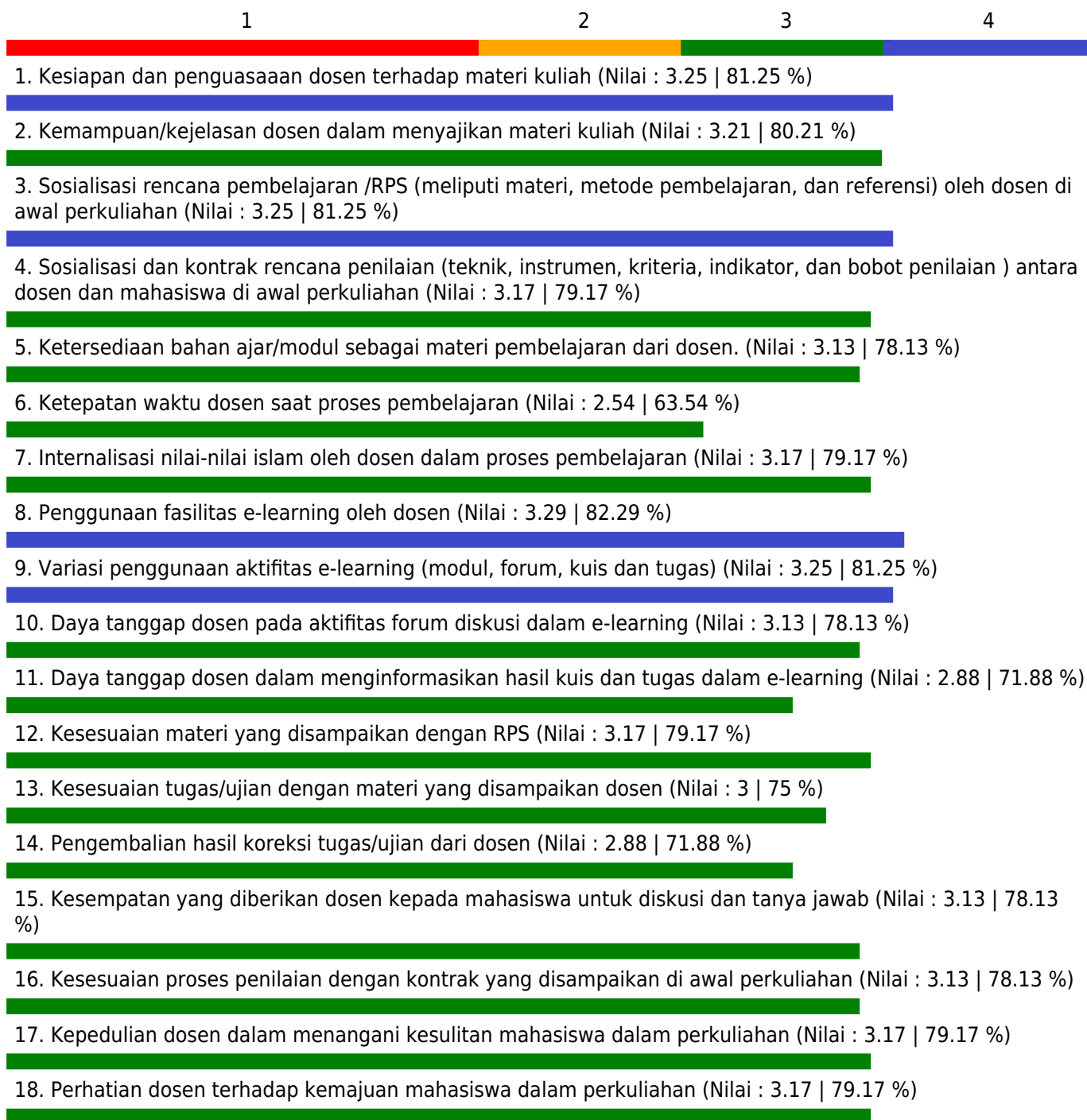
Fakultas - Program Studi : MIPA - Matematika

Mata Kuliah : Logika Matematika dan Himpunan *)

Dosen : FARID HIRZI BADRUZZAMAN, DRS.,M.PD / GANI GUNAWAN, S.SI., M.SI.

Kelas : A

Index Pembelajaran : 3.1



Catatan :

Jumlah Peserta = 24

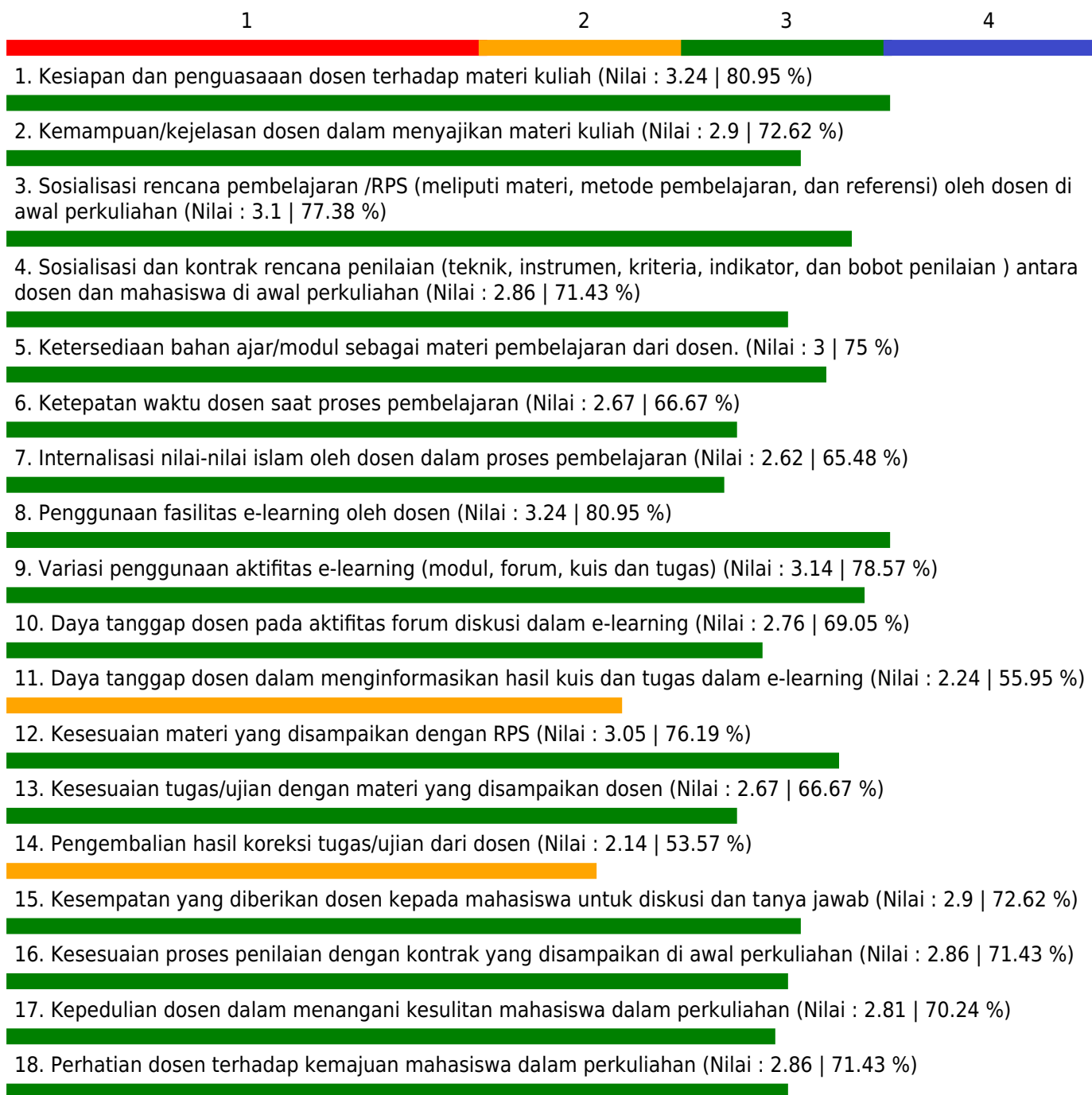
Jumlah Peserta yang menjawab = 24

Keterangan Nilai

1.00 - 1.75 = Kurang; 1.75 - 2.50 = Cukup; 2.50 - 3.25 = Baik; 3.25 - 4.00 = Sangat Baik

GRAFIK PENILAIAN MAHASISWA TERHADAP PERKULIAHAN SEMESTER GANJIL TAHUN AKADEMIK 2020/2021

Fakultas - Program Studi : MIPA - Matematika
 Mata Kuliah : Kalkulus Peubah Banyak
 Dosen : GANI GUNAWAN, S.Si., M.Si. /
 Kelas : A
 Index Pembelajaran : 2.84



Catatan :

Jumlah Peserta = 21

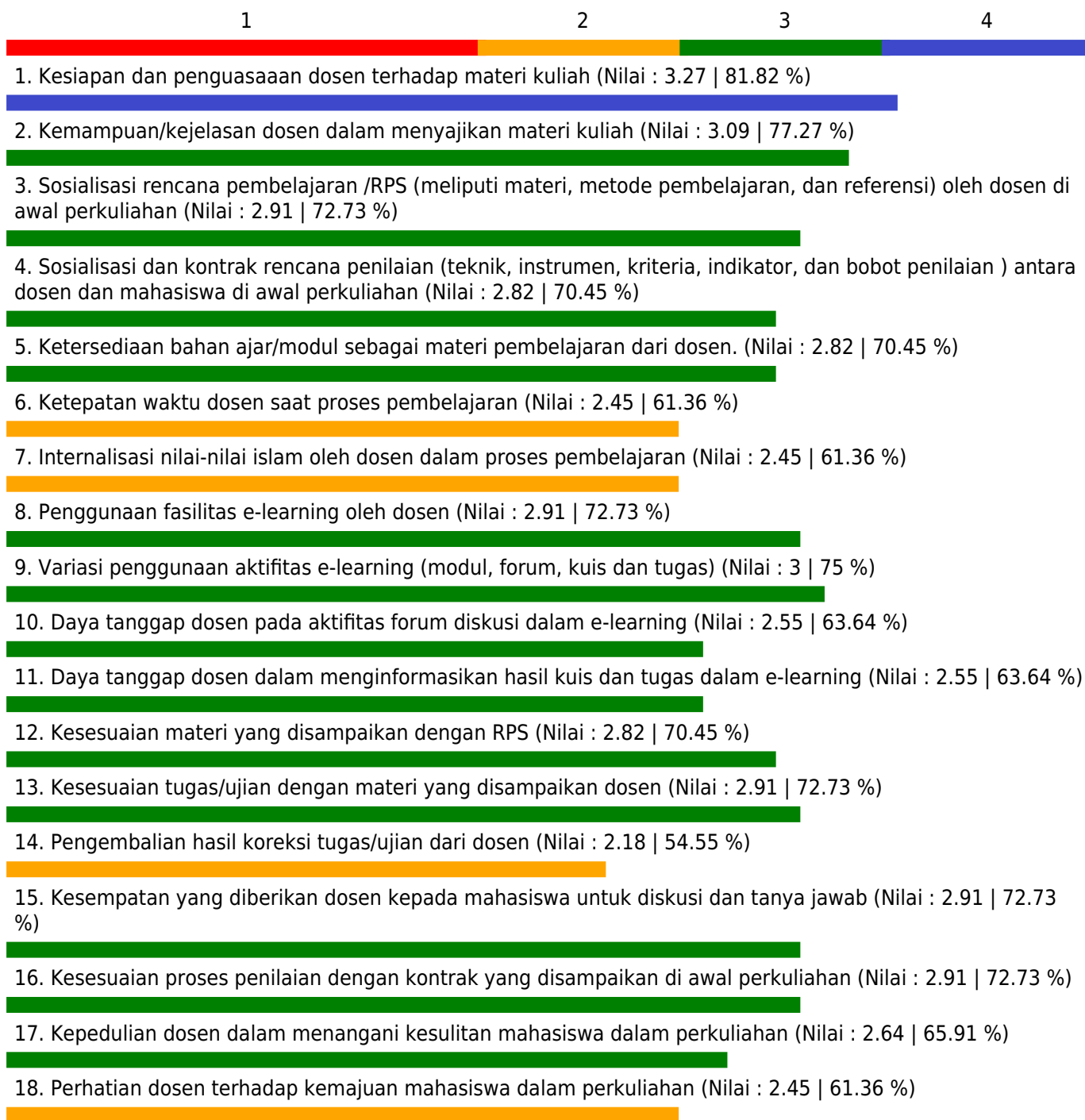
Jumlah Peserta yang menjawab = 21

Keterangan Nilai

1.00 - 1.75 = Kurang; 1.75 - 2.50 = Cukup; 2.50 - 3.25 = Baik; 3.35 - 4.00 = Sangat Baik

GRAFIK PENILAIAN MAHASISWA TERHADAP PERKULIAHAN SEMESTER GANJIL TAHUN AKADEMIK 2020/2021

Fakultas - Program Studi : MIPA - Matematika
Mata Kuliah : Kalkulus Peubah Banyak
Dosen : GANI GUNAWAN, S.Si., M.Si. /
Kelas : B
Index Pembelajaran : 2.76



Catatan :

Jumlah Peserta = 11

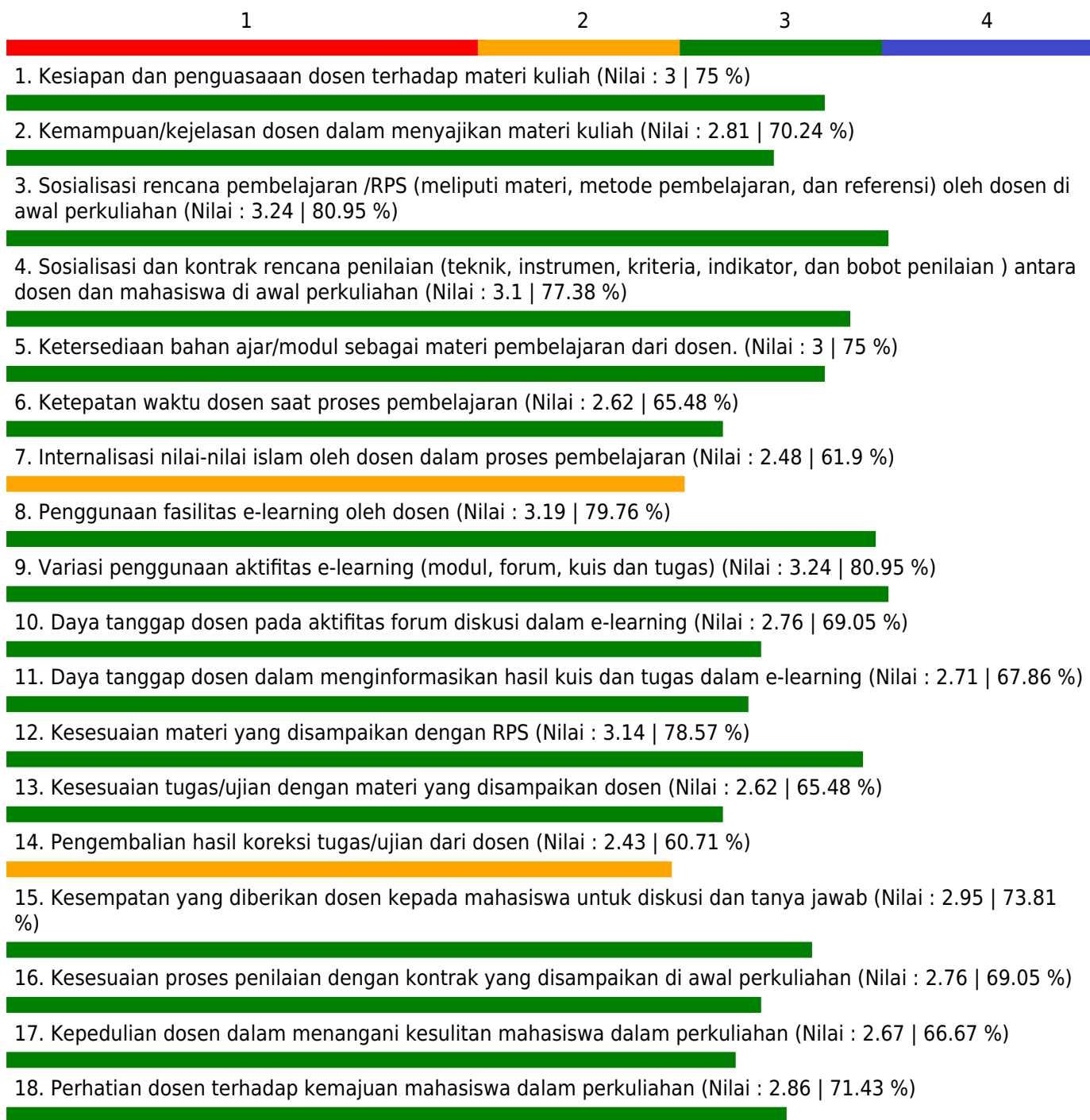
Jumlah Peserta yang menjawab = 11

Keterangan Nilai

1.00 - 1.75 = Kurang; 1.75 - 2.50 = Cukup; 2.50 - 3.25 = Baik; 3.35 - 4.00 = Sangat Baik

GRAFIK PENILAIAN MAHASISWA TERHADAP PERKULIAHAN SEMESTER GANJIL TAHUN AKADEMIK 2020/2021

Fakultas - Program Studi : MIPA - Matematika
Mata Kuliah : Pengantar Analisis Real 2
Dosen : GANI GUNAWAN, S.Si., M.Si. /
Kelas : A
Index Pembelajaran : 2.86



Catatan :

Jumlah Peserta = 21

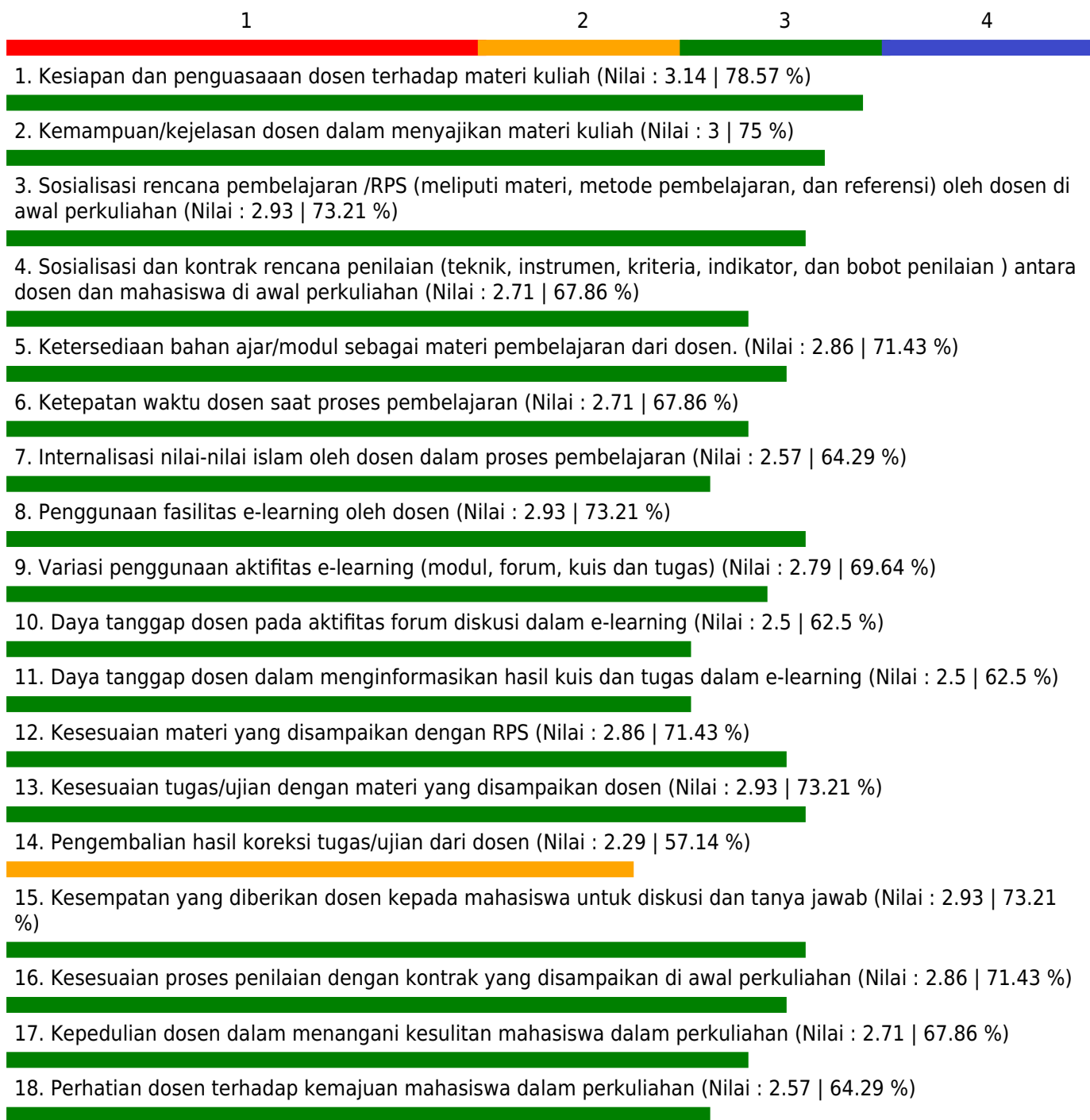
Jumlah Peserta yang menjawab = 21

Keterangan Nilai

1.00 - 1.75 = Kurang; 1.75 - 2.50 = Cukup; 2.50 - 3.25 = Baik; 3.35 - 4.00 = Sangat Baik

GRAFIK PENILAIAN MAHASISWA TERHADAP PERKULIAHAN SEMESTER GANJIL TAHUN AKADEMIK 2020/2021

Fakultas - Program Studi : MIPA - Matematika
 Mata Kuliah : Pengantar Analisis Real 2
 Dosen : GANI GUNAWAN, S.Si., M.Si. /
 Kelas : B
 Index Pembelajaran : 2.77



Catatan :

Jumlah Peserta = 14

Jumlah Peserta yang menjawab = 14

Keterangan Nilai

1.00 - 1.75 = Kurang; 1.75 - 2.50 = Cukup; 2.50 - 3.25 = Baik; 3.35 - 4.00 = Sangat Baik

GRAFIK PENILAIAN MAHASISWA TERHADAP PERKULIAHAN SEMESTER GANJIL TAHUN AKADEMIK 2020/2021

Fakultas - Program Studi : MIPA - Matematika
Mata Kuliah : Pengantar Analisis II
Dosen : GANI GUNAWAN, S.Si., M.Si. /
Kelas : A
Index Pembelajaran : 3



Catatan :

Jumlah Peserta = 1

Jumlah Peserta yang menjawab = 1

Keterangan Nilai

1.00 - 1.75 = Kurang; 1.75 - 2.50 = Cukup; 2.50 - 3.25 = Baik; 3.35 - 4.00 = Sangat Baik

GRAFIK PENILAIAN MAHASISWA TERHADAP PERKULIAHAN SEMESTER GANJIL TAHUN AKADEMIK 2020/2021

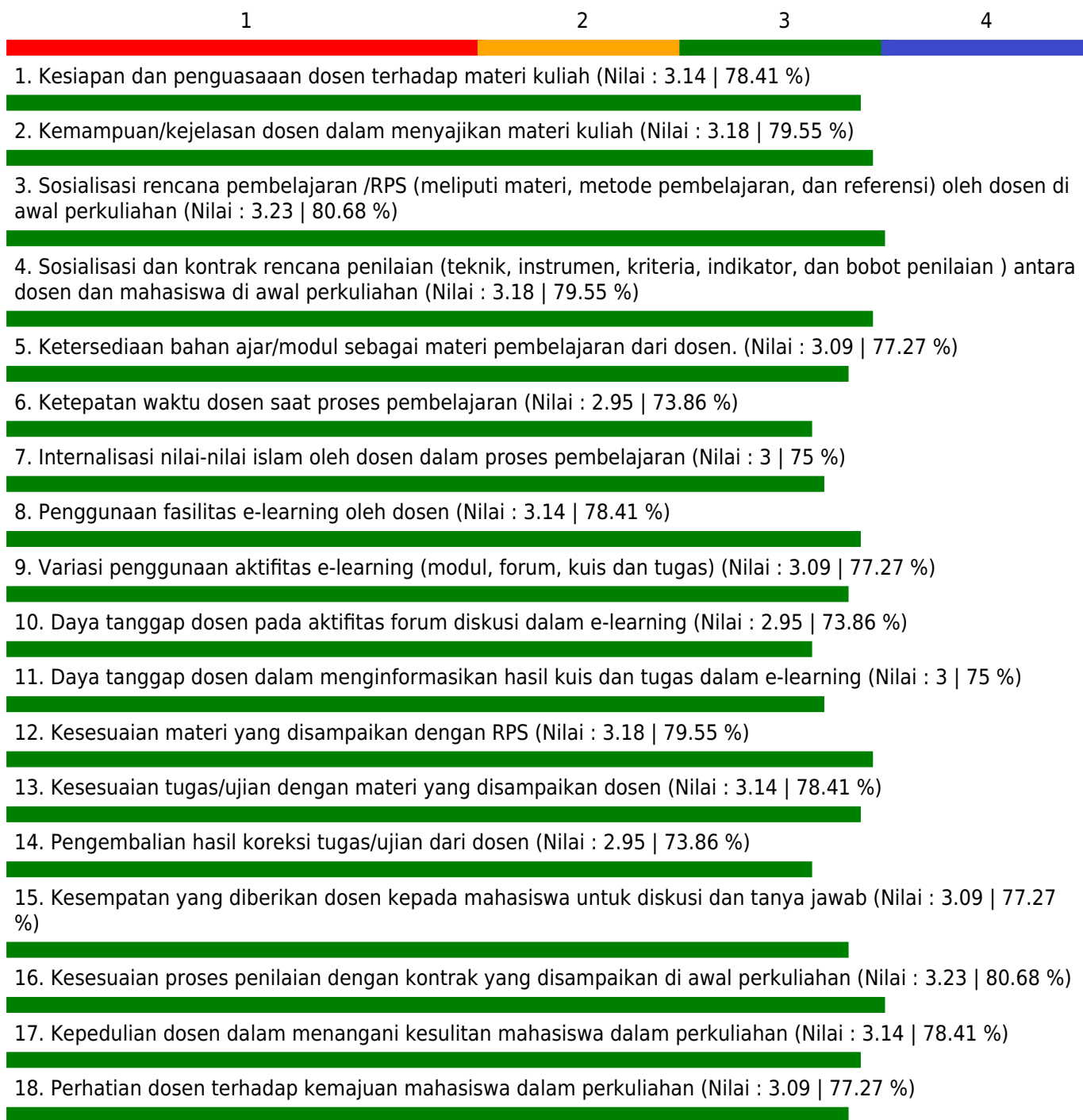
Fakultas - Program Studi : MIPA - Matematika

Mata Kuliah : Logika Matematika dan Himpunan *)

Dosen : GANI GUNAWAN, S.Si., M.Si. / FARID HIRZI BADRUZZAMAN, DRS.,M.PD

Kelas : B

Index Pembelajaran : 3.1



Catatan :

Jumlah Peserta = 22

Jumlah Peserta yang menjawab = 22

Keterangan Nilai

1.00 - 1.75 = Kurang; 1.75 - 2.50 = Cukup; 2.50 - 3.25 = Baik; 3.35 - 4.00 = Sangat Baik

GRAFIK PENILAIAN MAHASISWA TERHADAP PERKULIAHAN SEMESTER GANJIL TAHUN AKADEMIK 2020/2021

Fakultas - Program Studi : MIPA - Matematika
Mata Kuliah : Pengantar Struktur Aljabar 2
Dosen : ICIH SUKARSIH, S.Si., M.Si. /
Kelas : A
Index Pembelajaran : 3



Catatan :

Jumlah Peserta = 2

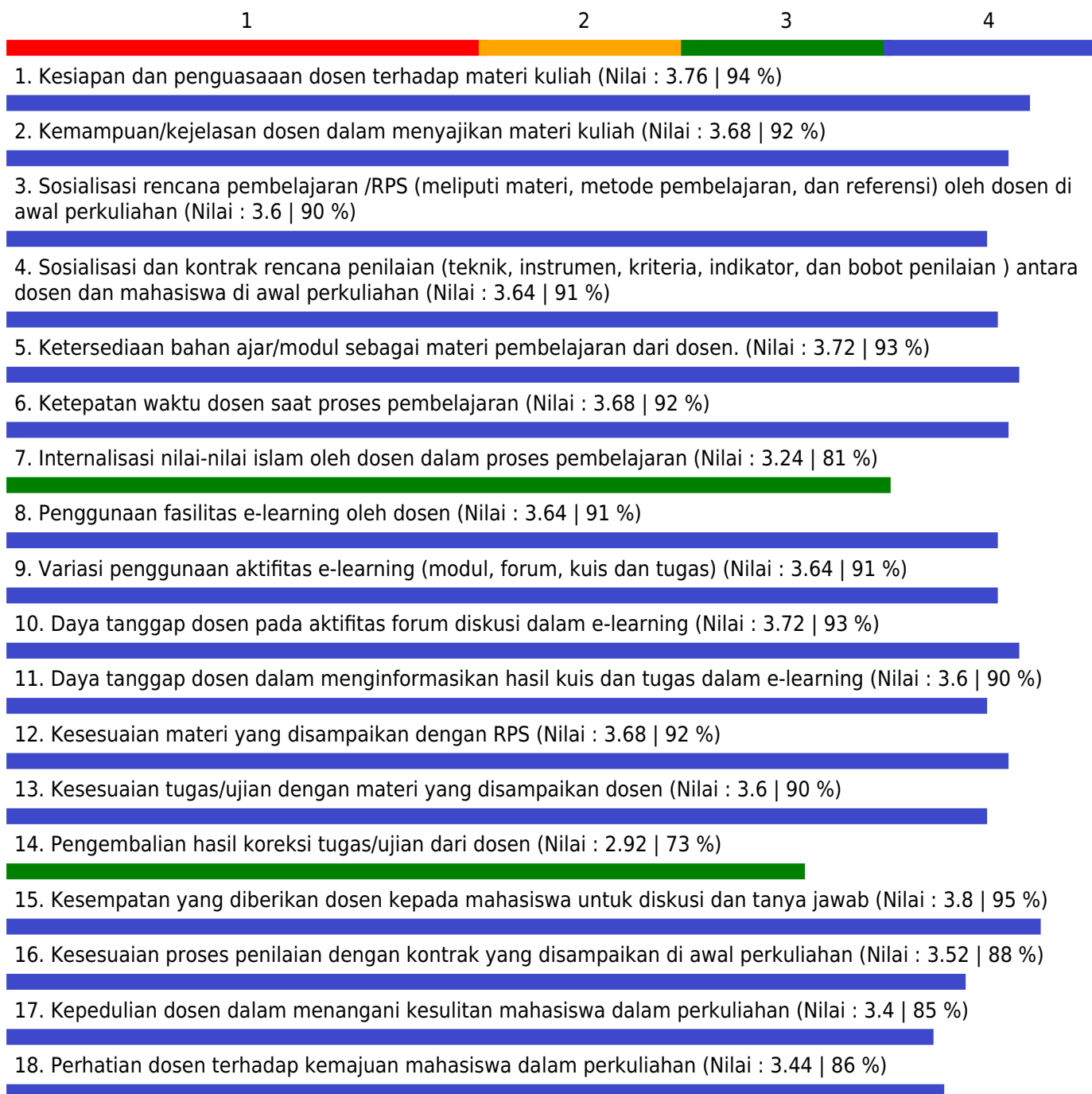
Jumlah Peserta yang menjawab = 2

Keterangan Nilai

1.00 - 1.75 = Kurang; 1.75 - 2.50 = Cukup; 2.50 - 3.25 = Baik; 3.35 - 4.00 = Sangat Baik

GRAFIK PENILAIAN MAHASISWA TERHADAP PERKULIAHAN SEMESTER GANJIL TAHUN AKADEMIK 2020/2021

Fakultas - Program Studi : MIPA - Matematika
 Mata Kuliah : Pengantar Struktur Aljabar 2
 Dosen : ICIH SUKARSIH, S.Si., M.Si. /
 Kelas : A
 Index Pembelajaran : 3.57



Catatan :

Jumlah Peserta = 25

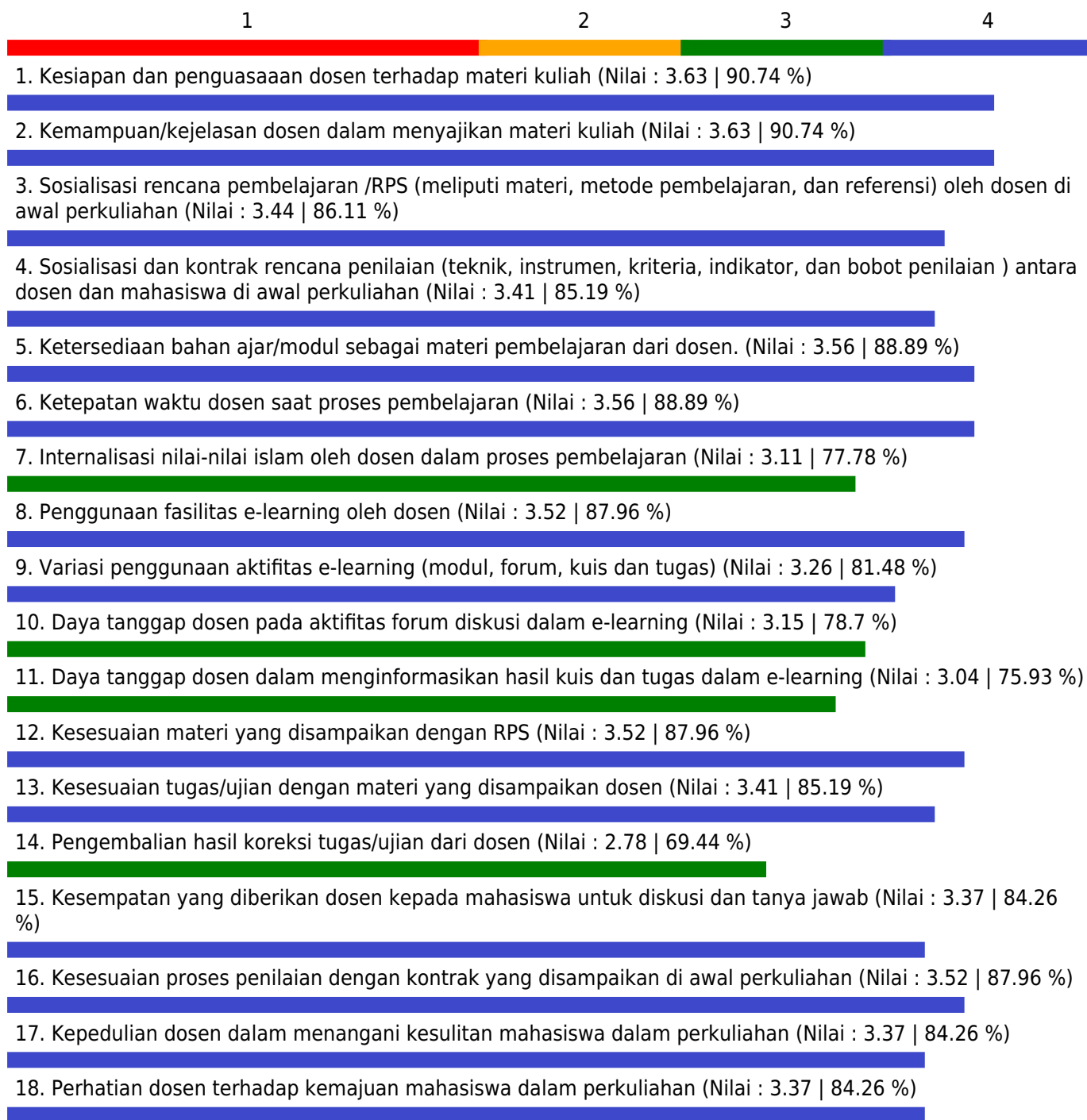
Jumlah Peserta yang menjawab = 25

Keterangan Nilai

1.00 - 1.75 = Kurang; 1.75 - 2.50 = Cukup; 2.50 - 3.25 = Baik; 3.35 - 4.00 = Sangat Baik

GRAFIK PENILAIAN MAHASISWA TERHADAP PERKULIAHAN SEMESTER GANJIL TAHUN AKADEMIK 2020/2021

Fakultas - Program Studi : MIPA - Matematika
Mata Kuliah : Praktikum Metode Numerik 2
Dosen : ICIH SUKARSIH, S.Si., M.Si. /
Kelas : A
Index Pembelajaran : 3.38



Catatan :

Jumlah Peserta = 26

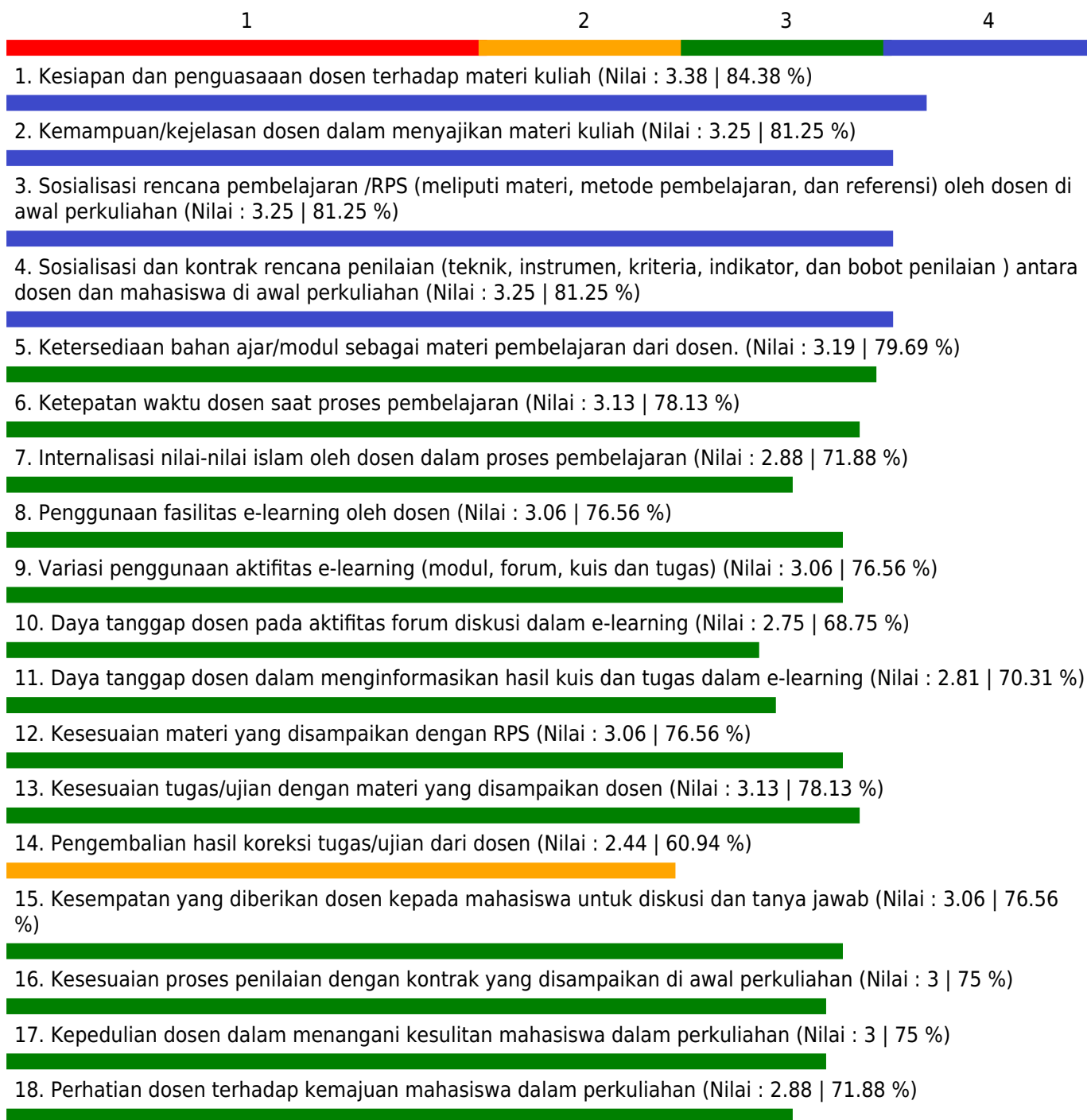
Jumlah Peserta yang menjawab = 26

Keterangan Nilai

1.00 - 1.75 = Kurang; 1.75 - 2.50 = Cukup; 2.50 - 3.25 = Baik; 3.35 - 4.00 = Sangat Baik

GRAFIK PENILAIAN MAHASISWA TERHADAP PERKULIAHAN SEMESTER GANJIL TAHUN AKADEMIK 2020/2021

Fakultas - Program Studi : MIPA - Matematika
Mata Kuliah : Praktikum Metode Numerik 2
Dosen : ICIH SUKARSIH, S.Si., M.Si. /
Kelas : B
Index Pembelajaran : 3.03



Catatan :

Jumlah Peserta = 16

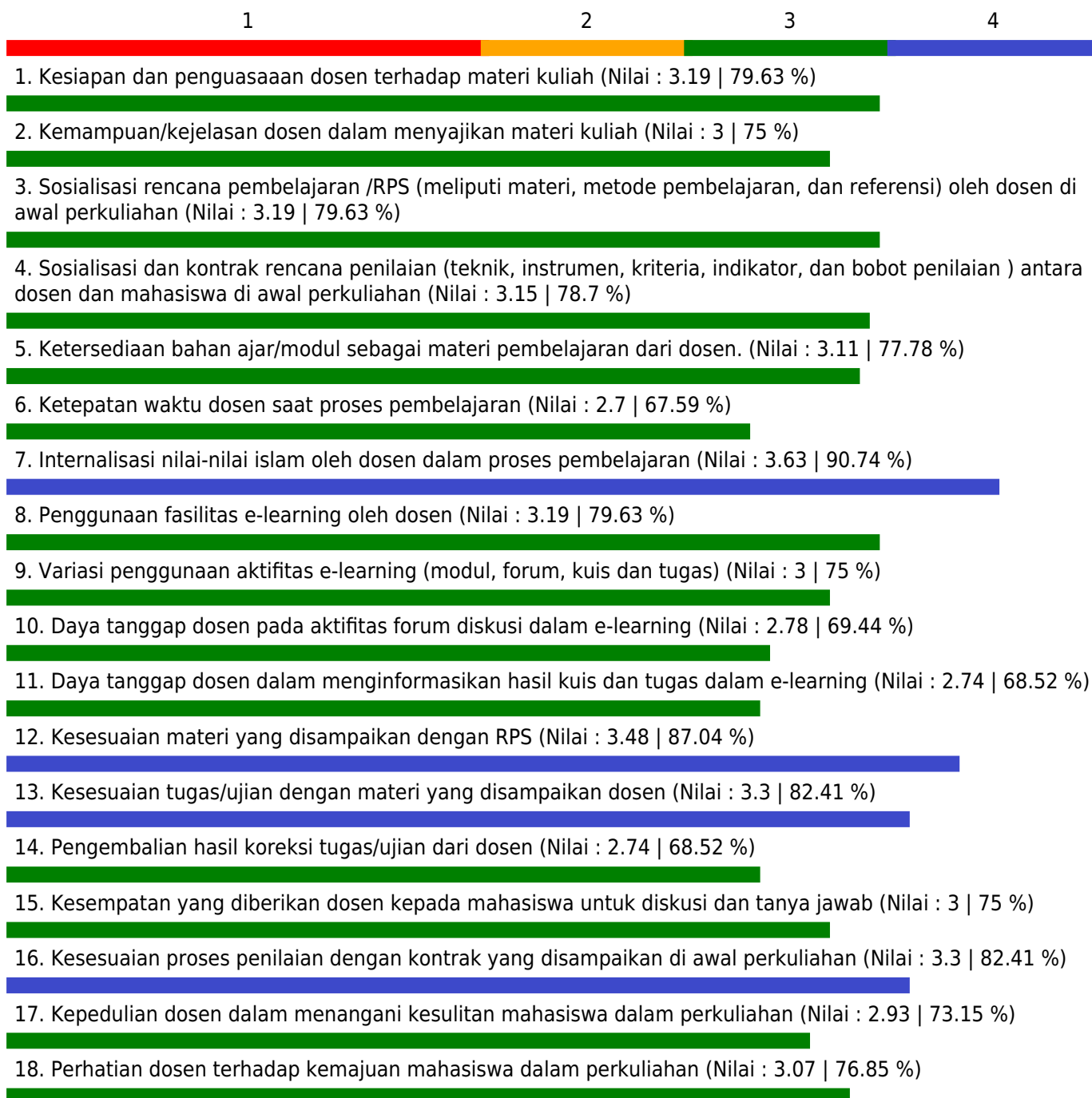
Jumlah Peserta yang menjawab = 16

Keterangan Nilai

1.00 - 1.75 = Kurang; 1.75 - 2.50 = Cukup; 2.50 - 3.25 = Baik; 3.25 - 4.00 = Sangat Baik

GRAFIK PENILAIAN MAHASISWA TERHADAP PERKULIAHAN SEMESTER GANJIL TAHUN AKADEMIK 2020/2021

Fakultas - Program Studi : MIPA - Matematika
Mata Kuliah : PAI Sejarah dan Peradaban Islam
Dosen : IDA AFIDAH, DRA., M.AG. /
Kelas : A
Index Pembelajaran : 3.08



Catatan :

Jumlah Peserta = 27

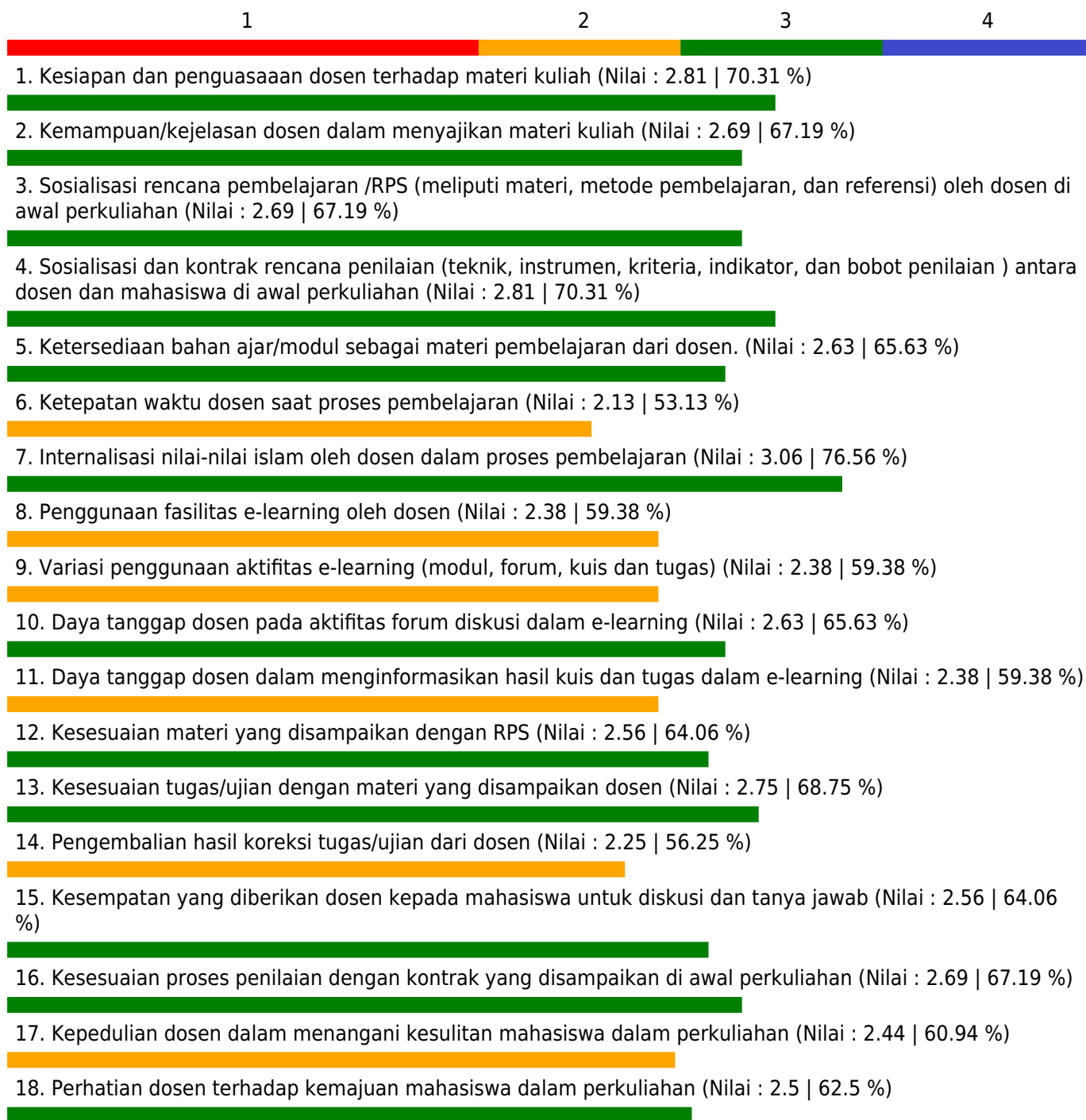
Jumlah Peserta yang menjawab = 27

Keterangan Nilai

1.00 - 1.75 = Kurang; 1.75 - 2.50 = Cukup; 2.50 - 3.25 = Baik; 3.35 - 4.00 = Sangat Baik

GRAFIK PENILAIAN MAHASISWA TERHADAP PERKULIAHAN SEMESTER GANJIL TAHUN AKADEMIK 2020/2021

Fakultas - Program Studi : MIPA - Matematika
Mata Kuliah : PAI Sejarah dan Peradaban Islam
Dosen : IDA AFIDAH, DRA., M.AG. /
Kelas : B
Index Pembelajaran : 2.57



Catatan :

Jumlah Peserta = 16

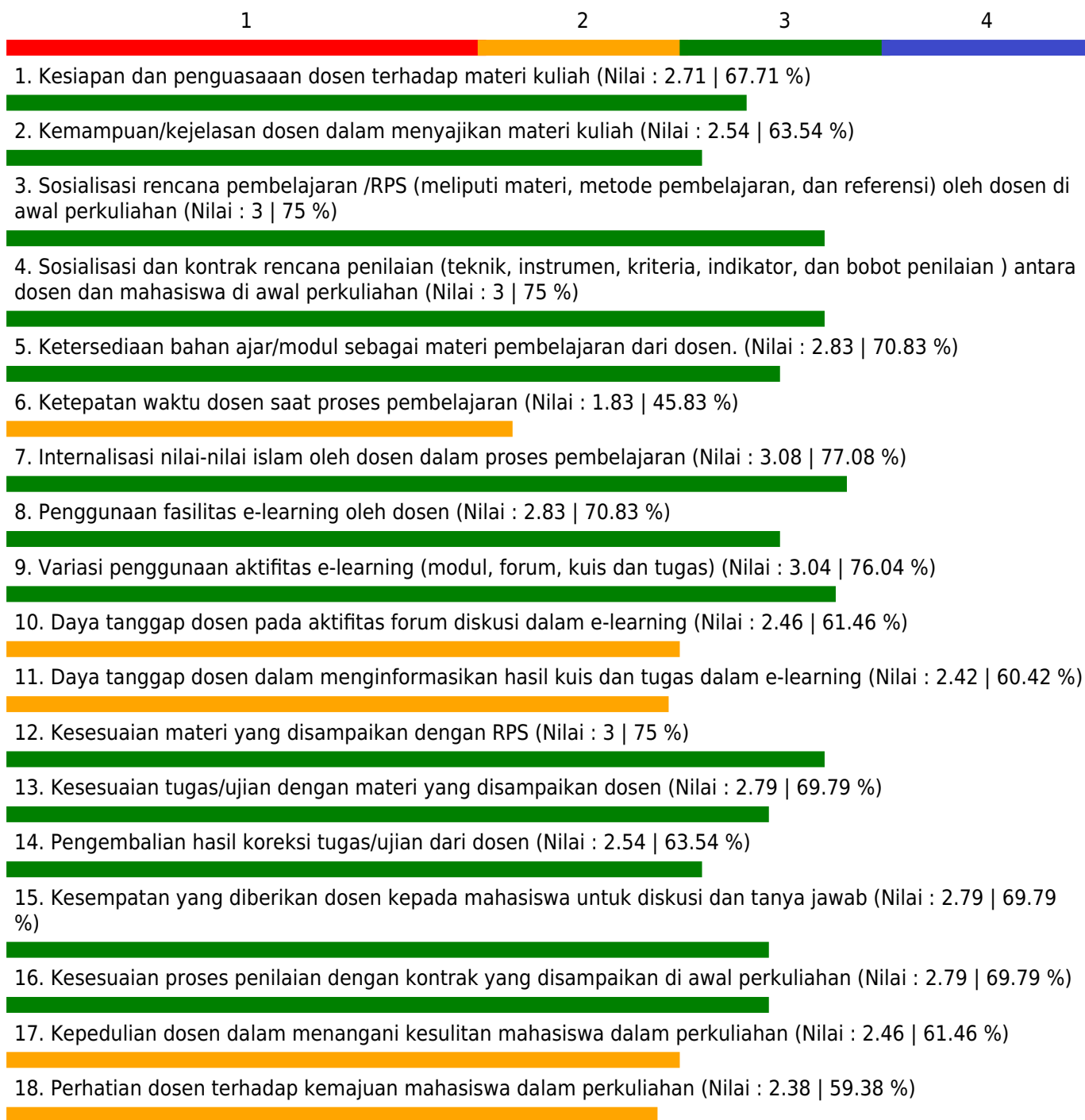
Jumlah Peserta yang menjawab = 16

Keterangan Nilai

1.00 - 1.75 = Kurang; 1.75 - 2.50 = Cukup; 2.50 - 3.25 = Baik; 3.35 - 4.00 = Sangat Baik

GRAFIK PENILAIAN MAHASISWA TERHADAP PERKULIAHAN SEMESTER GANJIL TAHUN AKADEMIK 2020/2021

Fakultas - Program Studi : MIPA - Matematika
 Mata Kuliah : PAI Fiqih Muamalah
 Dosen : IFA HANIFIA SENJIATI., S.SY., M.SI. /
 Kelas : A
 Index Pembelajaran : 2.69



Catatan :

Jumlah Peserta = 24

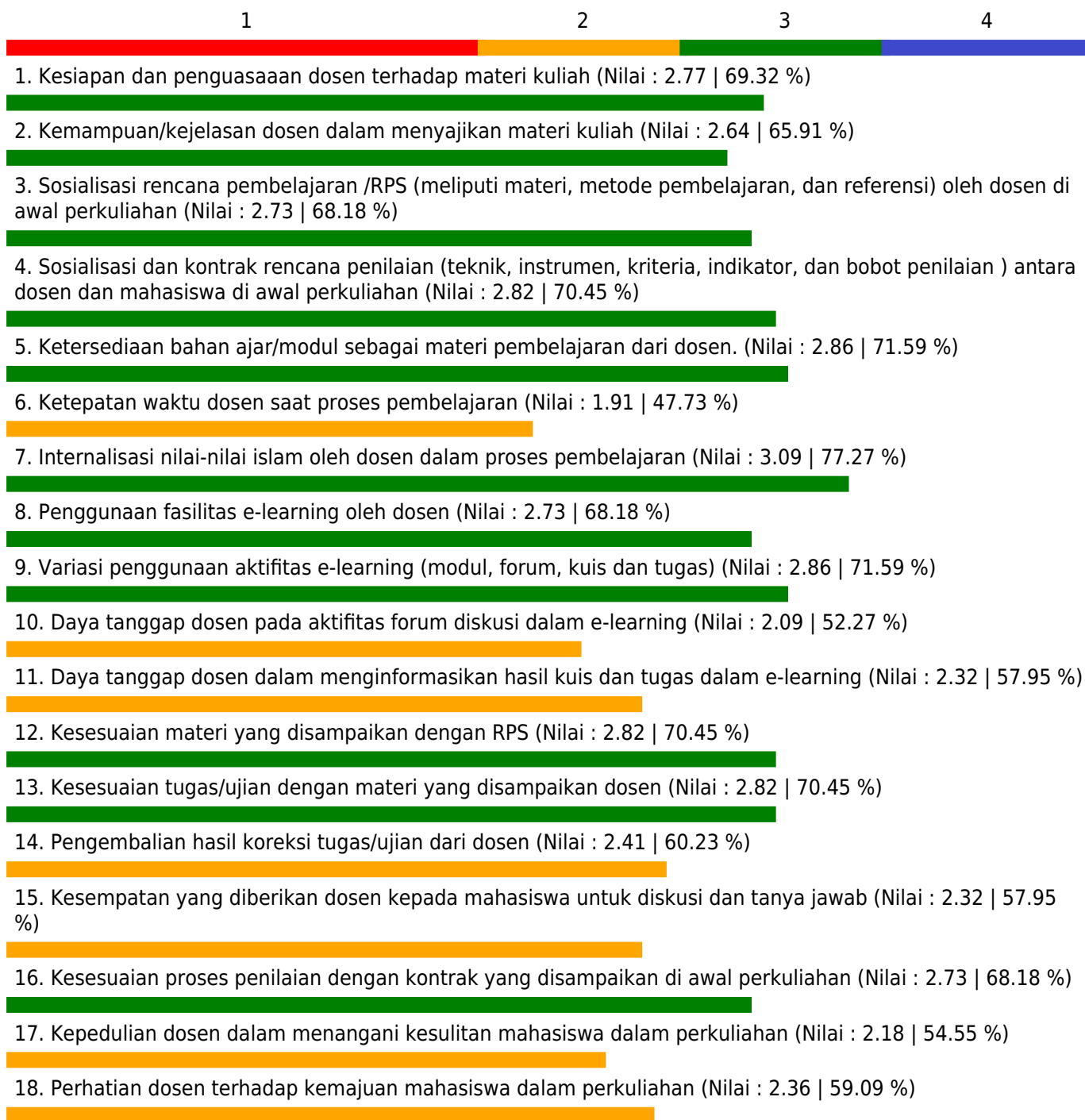
Jumlah Peserta yang menjawab = 24

Keterangan Nilai

1.00 - 1.75 = Kurang; 1.75 - 2.50 = Cukup; 2.50 - 3.25 = Baik; 3.35 - 4.00 = Sangat Baik

GRAFIK PENILAIAN MAHASISWA TERHADAP PERKULIAHAN SEMESTER GANJIL TAHUN AKADEMIK 2020/2021

Fakultas - Program Studi : MIPA - Matematika
Mata Kuliah : PAI Fiqih Muamalah
Dosen : IFA HANIFIA SENJIATI., S.SY., M.SI. /
Kelas : B
Index Pembelajaran : 2.58



Catatan :

Jumlah Peserta = 22

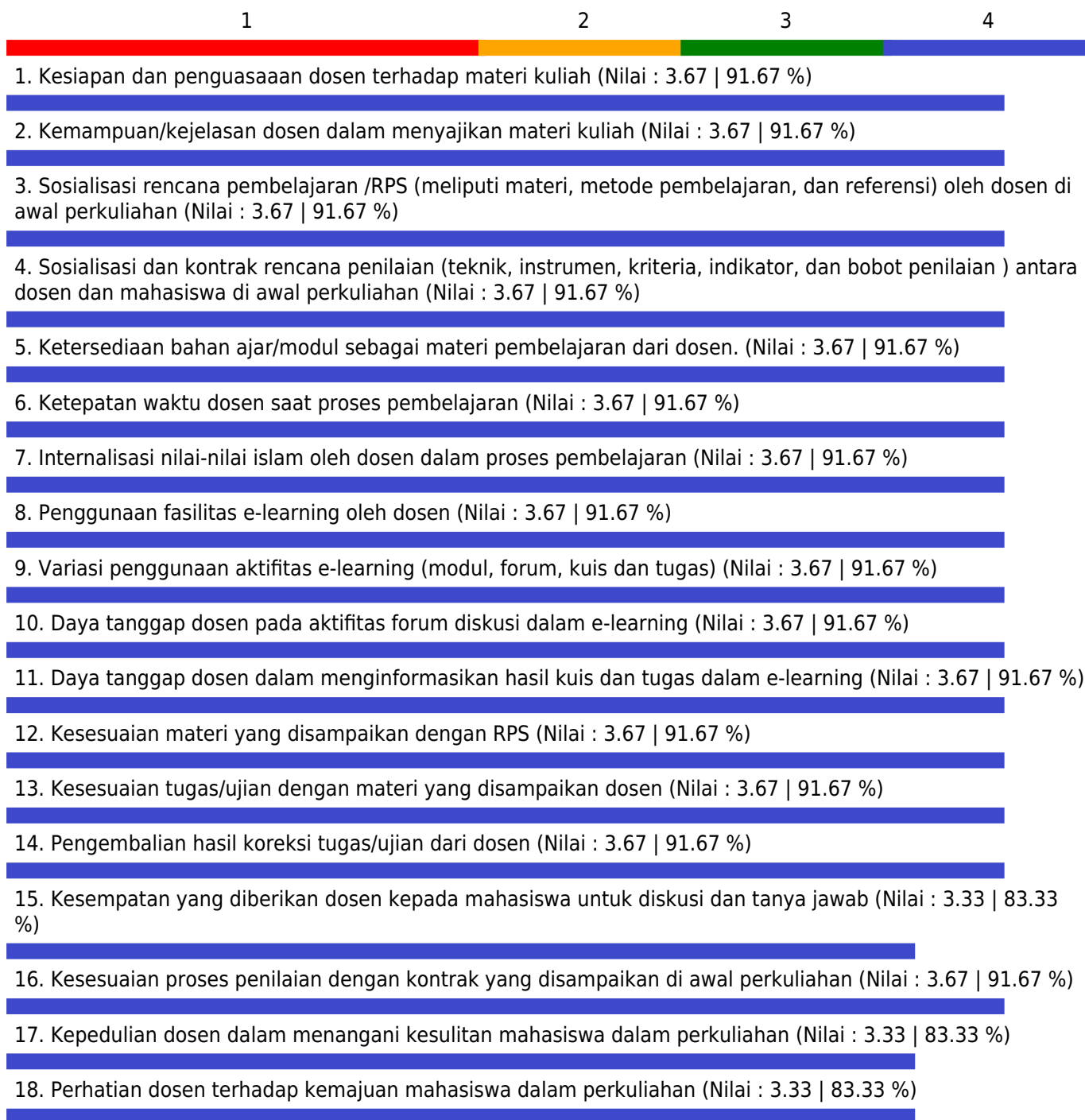
Jumlah Peserta yang menjawab = 22

Keterangan Nilai

1.00 - 1.75 = Kurang; 1.75 - 2.50 = Cukup; 2.50 - 3.25 = Baik; 3.35 - 4.00 = Sangat Baik

GRAFIK PENILAIAN MAHASISWA TERHADAP PERKULIAHAN SEMESTER GANJIL 1 TAHUN AKADEMIK 2020/2021

Fakultas - Program Studi : MIPA - Matematika
 Mata Kuliah : Matematika Keuangan
 Dosen : ONOY ROHAENI, DRA, M.SC. /
 Kelas : A
 Index Pembelajaran : 3.61



Catatan :

Jumlah Peserta = 3

Jumlah Peserta yang menjawab = 3

Keterangan Nilai

1.00 - 1.75 = Kurang; 1.75 - 2.50 = Cukup; 2.50 - 3.25 = Baik; 3.35 - 4.00 = Sangat Baik

GRAFIK PENILAIAN MAHASISWA TERHADAP PERKULIAHAN SEMESTER GANJIL 1 TAHUN AKADEMIK 2020/2021

Fakultas - Program Studi : MIPA - Matematika
Mata Kuliah : Kapita Selektiva Industri dan Keuangan
Dosen : ONOY ROHAENI, DRA, M.SC. /
Kelas : A
Index Pembelajaran : 3



Catatan :

Jumlah Peserta = 2

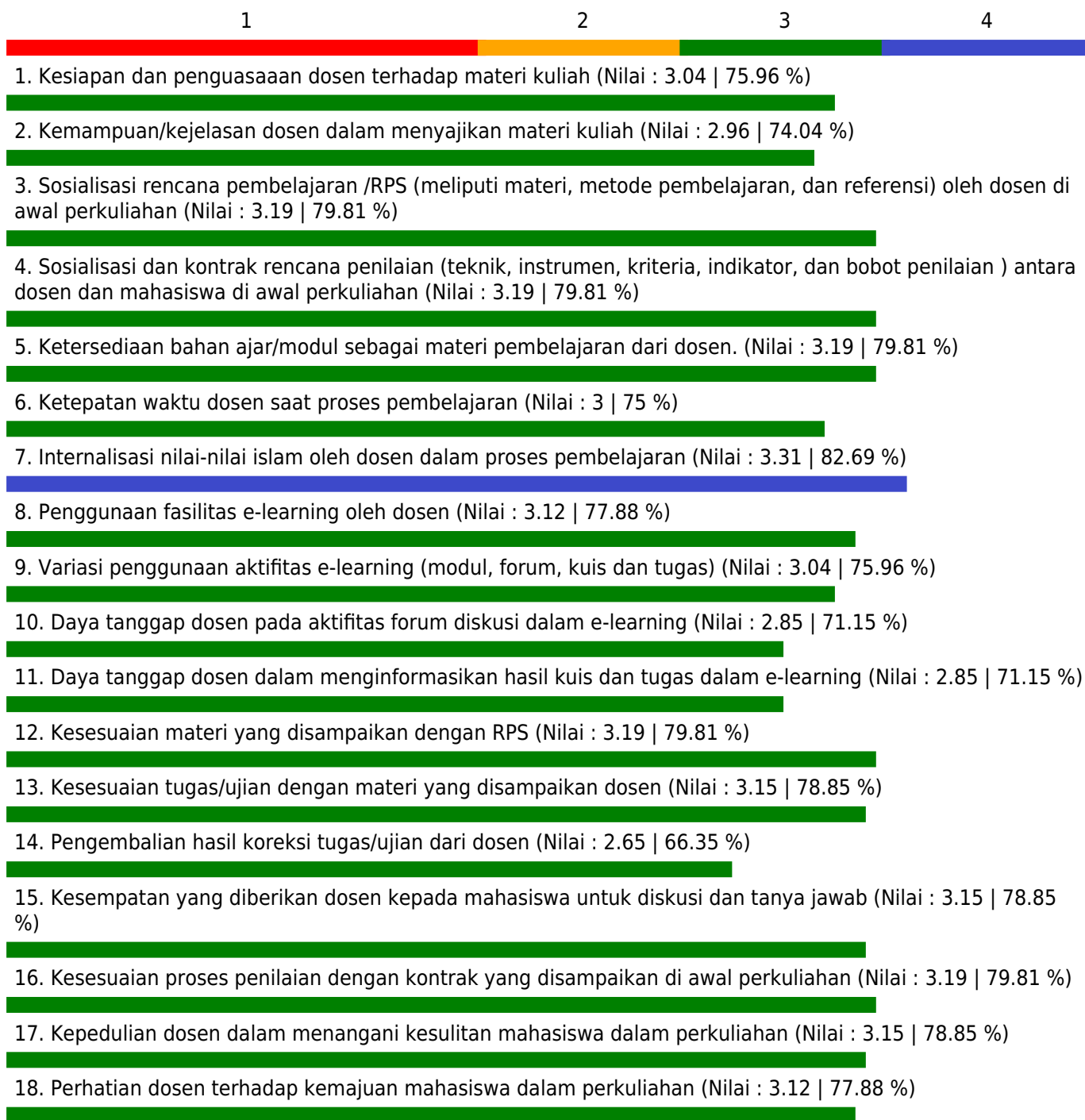
Jumlah Peserta yang menjawab = 2

Keterangan Nilai

1.00 - 1.75 = Kurang; 1.75 - 2.50 = Cukup; 2.50 - 3.25 = Baik; 3.35 - 4.00 = Sangat Baik

GRAFIK PENILAIAN MAHASISWA TERHADAP PERKULIAHAN SEMESTER GANJIL 1 TAHUN AKADEMIK 2020/2021

Fakultas - Program Studi : MIPA - Matematika
Mata Kuliah : Matematika Keuangan Syariah
Dosen : ONOY ROHAENI, DRA, M.SC. /
Kelas : A
Index Pembelajaran : 3.07



Catatan :

Jumlah Peserta = 26

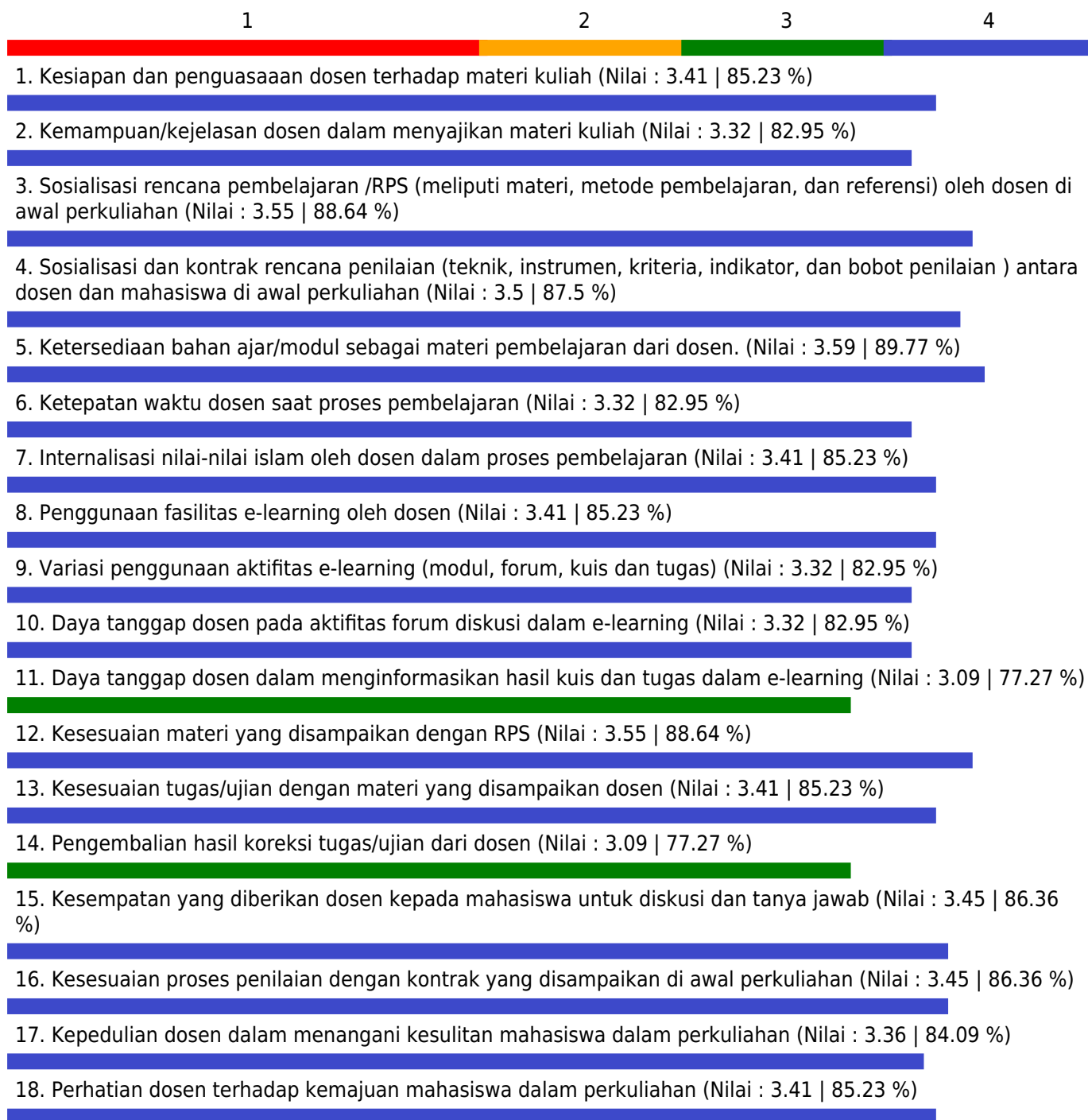
Jumlah Peserta yang menjawab = 26

Keterangan Nilai

1.00 - 1.75 = Kurang; 1.75 - 2.50 = Cukup; 2.50 - 3.25 = Baik; 3.35 - 4.00 = Sangat Baik

GRAFIK PENILAIAN MAHASISWA TERHADAP PERKULIAHAN SEMESTER GANJIL 1 TAHUN AKADEMIK 2020/2021

Fakultas - Program Studi : MIPA - Matematika
Mata Kuliah : Teori Nilai Investasi*)
Dosen : ONOY ROHAENI, DRA, M.SC. /
Kelas : A
Index Pembelajaran : 3.39



Catatan :

Jumlah Peserta = 22

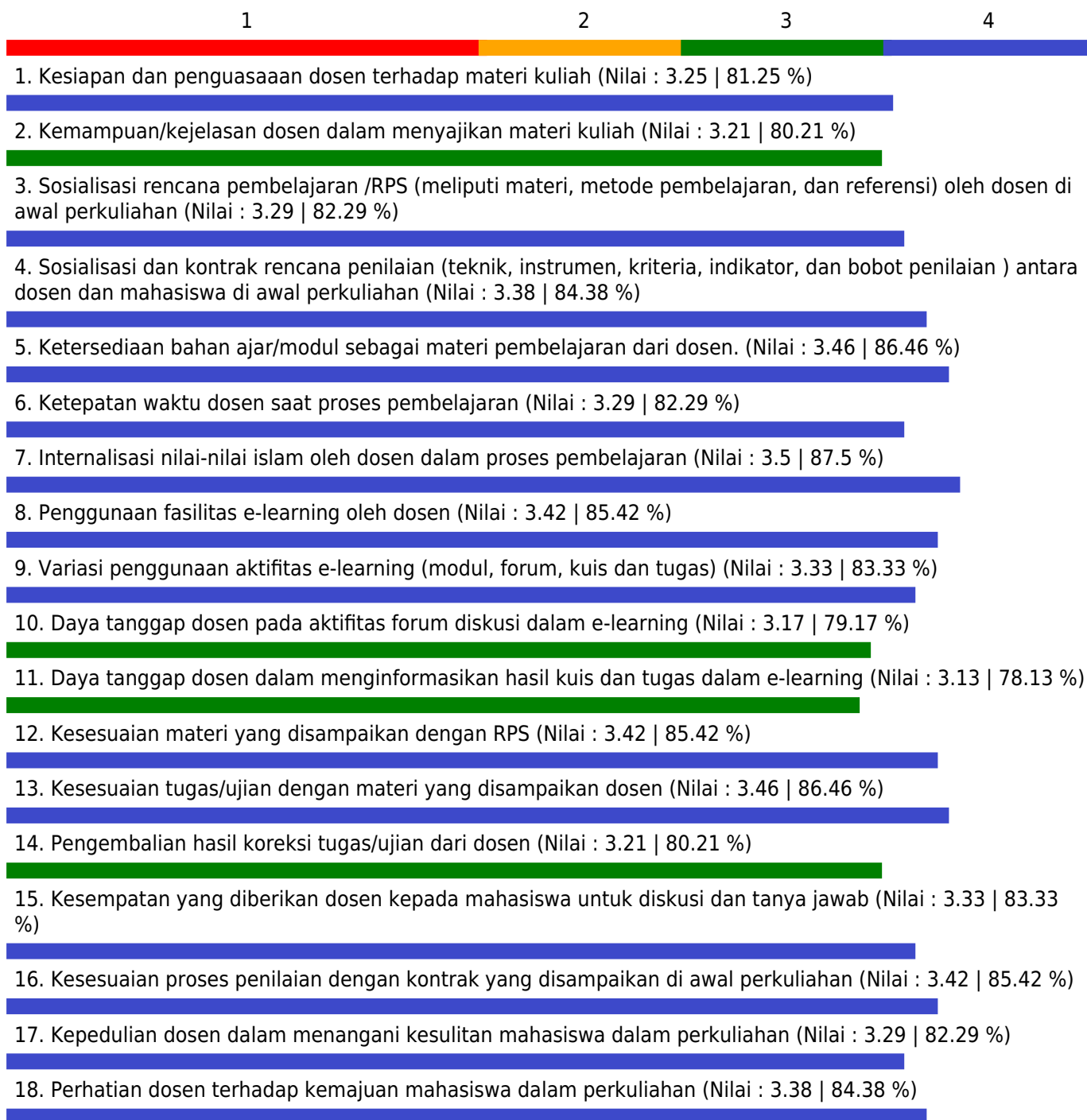
Jumlah Peserta yang menjawab = 22

Keterangan Nilai

1.00 - 1.75 = Kurang; 1.75 - 2.50 = Cukup; 2.50 - 3.25 = Baik; 3.35 - 4.00 = Sangat Baik

GRAFIK PENILAIAN MAHASISWA TERHADAP PERKULIAHAN SEMESTER GANJIL 1 TAHUN AKADEMIK 2020/2021

Fakultas - Program Studi : MIPA - Matematika
 Mata Kuliah : Kapita Selekta Industri dan Keuangan*)
 Dosen : ONOY ROHAENI, DRA, M.SC. /
 Kelas : A
 Index Pembelajaran : 3.3



Catatan :

Jumlah Peserta = 23

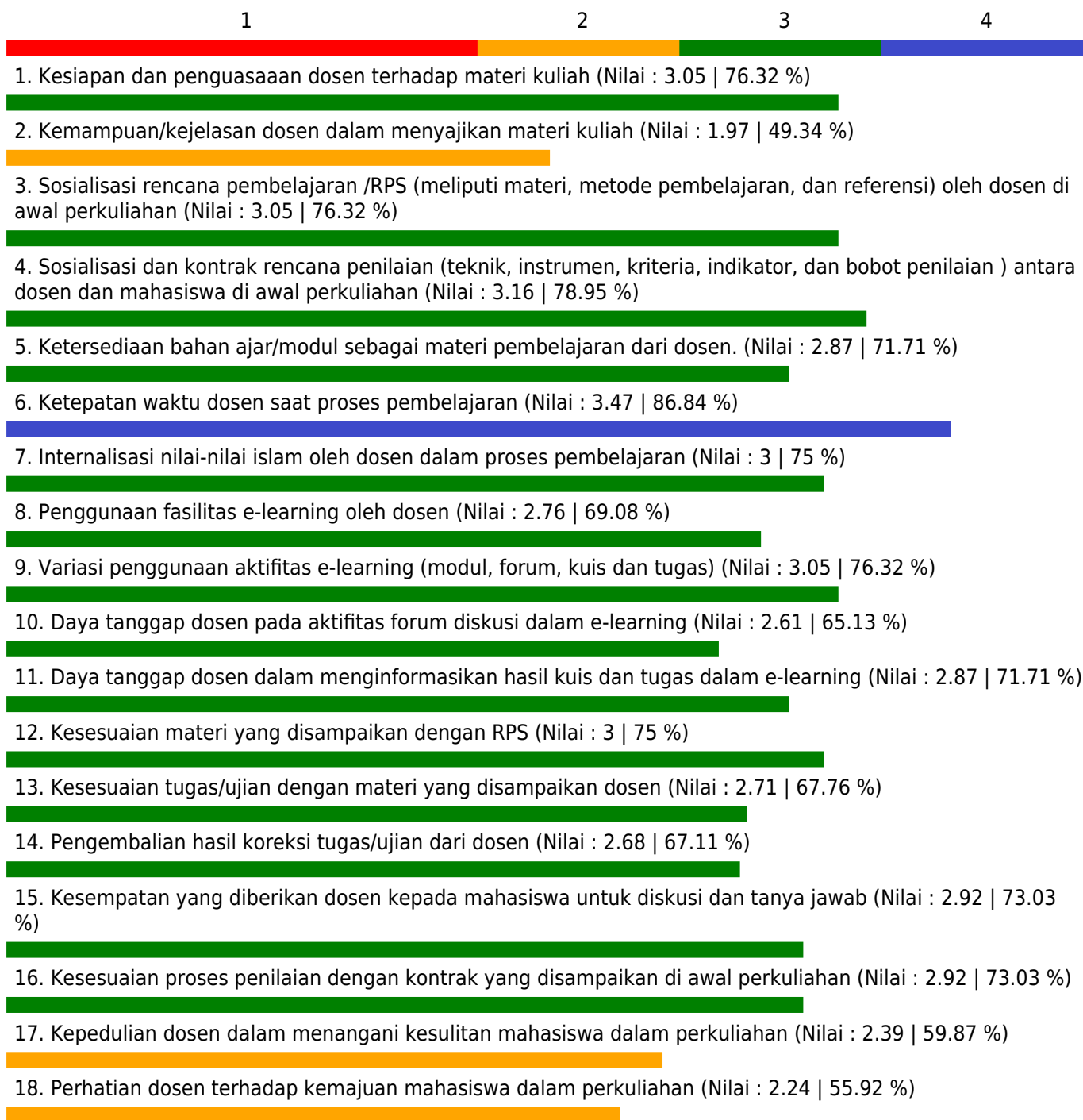
Jumlah Peserta yang menjawab = 23

Keterangan Nilai

1.00 - 1.75 = Kurang; 1.75 - 2.50 = Cukup; 2.50 - 3.25 = Baik; 3.35 - 4.00 = Sangat Baik

GRAFIK PENILAIAN MAHASISWA TERHADAP PERKULIAHAN SEMESTER GANJIL 1 TAHUN AKADEMIK 2020/2021

Fakultas - Program Studi : MIPA - Matematika
 Mata Kuliah : Metode Statistika
 Dosen : PROF. DR. SUTAWANIR DARWIS /
 Kelas : A
 Index Pembelajaran : 2.82



Catatan :

Jumlah Peserta = 42

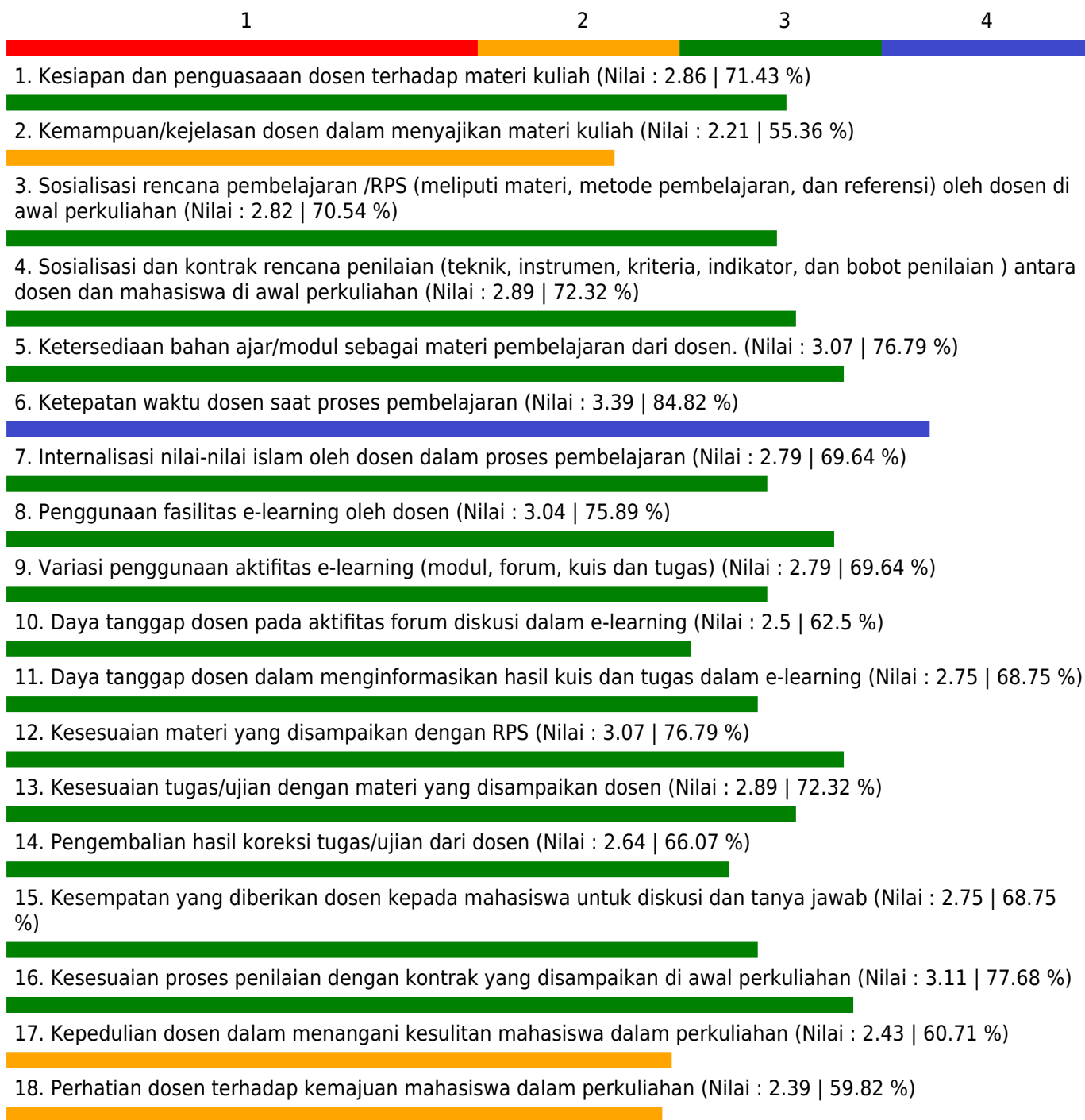
Jumlah Peserta yang menjawab = 38

Keterangan Nilai

1.00 - 1.75 = Kurang; 1.75 - 2.50 = Cukup; 2.50 - 3.25 = Baik; 3.35 - 4.00 = Sangat Baik

GRAFIK PENILAIAN MAHASISWA TERHADAP PERKULIAHAN SEMESTER GANJIL 1 TAHUN AKADEMIK 2020/2021

Fakultas - Program Studi : MIPA - Matematika
Mata Kuliah : Analisis Regresi *)
Dosen : PROF. DR. SUTAWANIR DARWIS /
Kelas : A
Index Pembelajaran : 2.8



Catatan :

Jumlah Peserta = 28

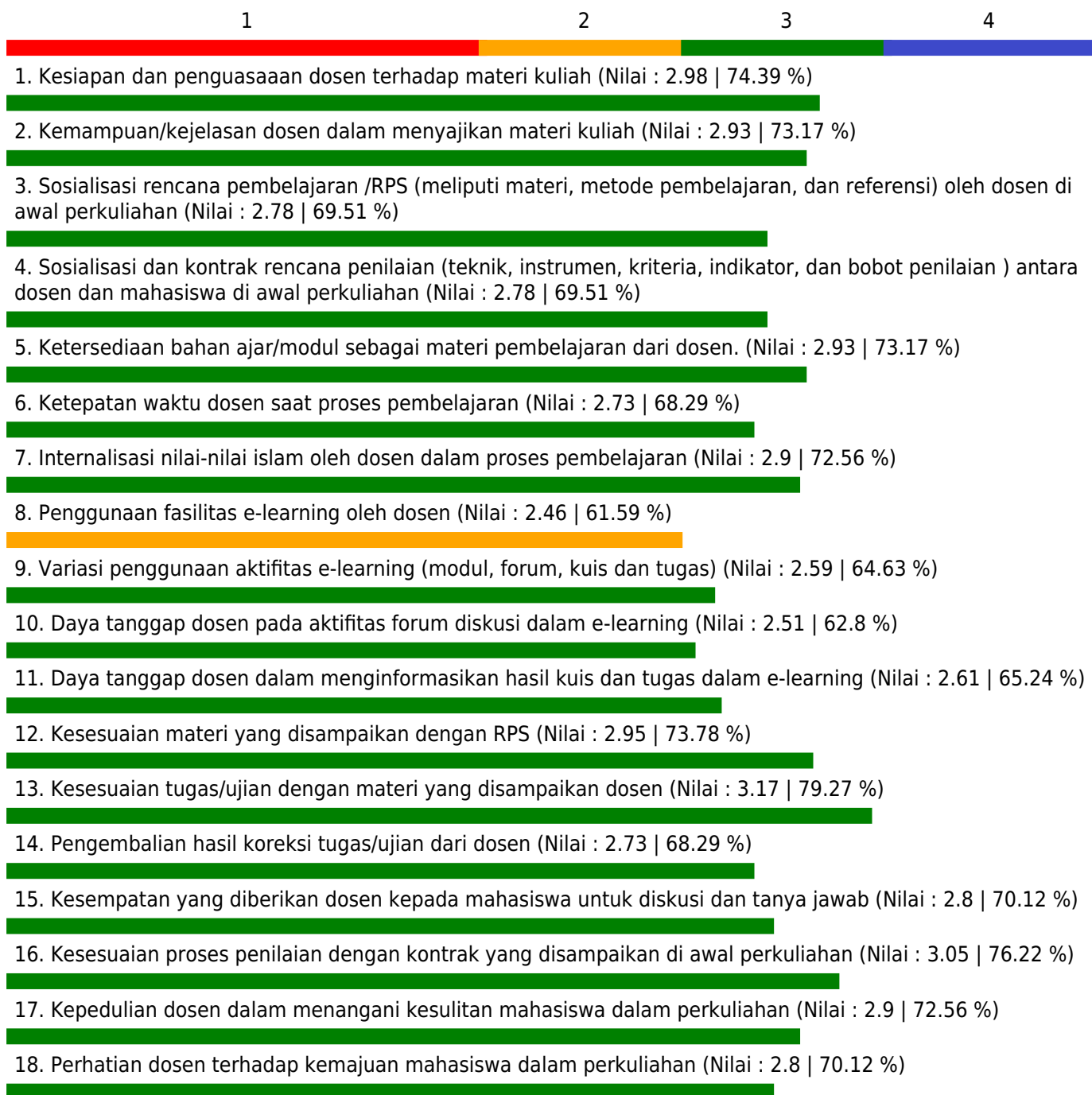
Jumlah Peserta yang menjawab = 28

Keterangan Nilai

1.00 - 1.75 = Kurang; 1.75 - 2.50 = Cukup; 2.50 - 3.25 = Baik; 3.35 - 4.00 = Sangat Baik

GRAFIK PENILAIAN MAHASISWA TERHADAP PERKULIAHAN SEMESTER GANJIL 1 TAHUN AKADEMIK 2020/2021

Fakultas - Program Studi : MIPA - Matematika
Mata Kuliah : Sejarah Matematika
Dosen : RAVI AHMAD SALIM, PH.D /
Kelas : A
Index Pembelajaran : 2.81



Catatan :

Jumlah Peserta = 41

Jumlah Peserta yang menjawab = 41

Keterangan Nilai

1.00 - 1.75 = Kurang; 1.75 - 2.50 = Cukup; 2.50 - 3.25 = Baik; 3.35 - 4.00 = Sangat Baik

GRAFIK PENILAIAN MAHASISWA TERHADAP PERKULIAHAN SEMESTER GANJIL 1 TAHUN AKADEMIK 2020/2021

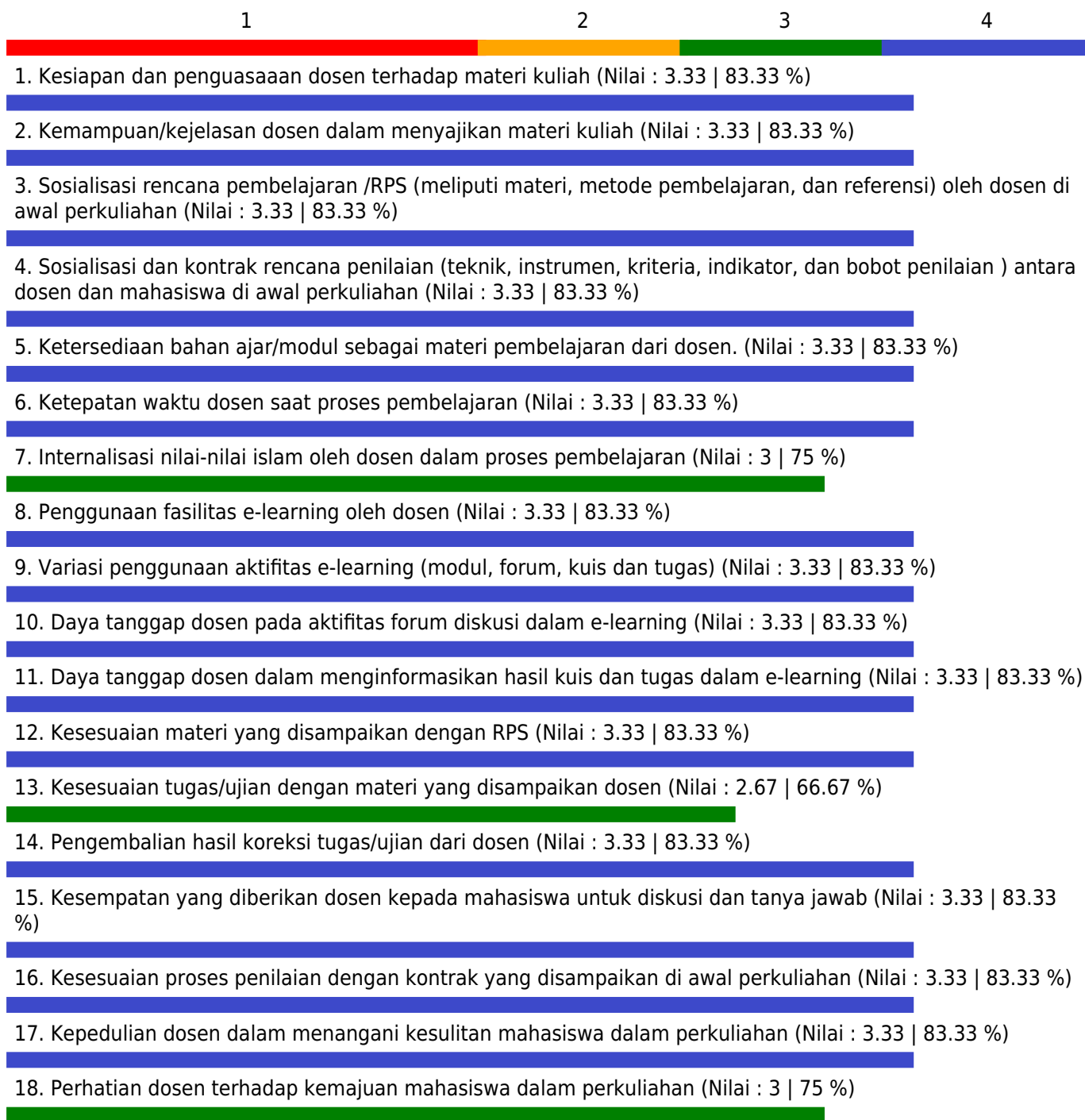
Fakultas - Program Studi : MIPA - Matematika

Mata Kuliah : Aljabar Linear Elementer 2

Dosen : RESPITAWULAN, S.SI., M.SI. /

Kelas : A

Index Pembelajaran : 3.26



Catatan :

Jumlah Peserta = 3

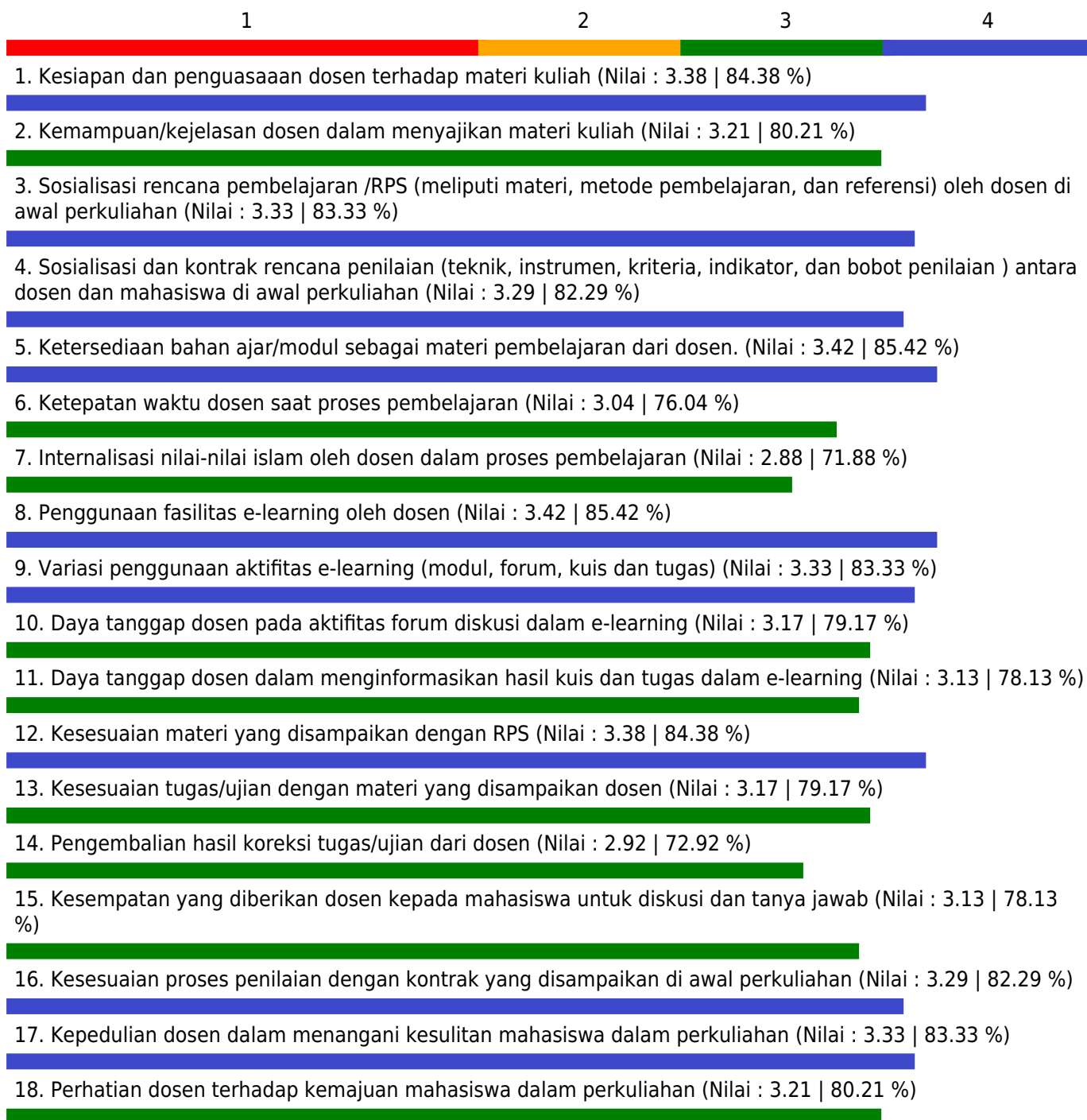
Jumlah Peserta yang menjawab = 3

Keterangan Nilai

1.00 - 1.75 = Kurang; 1.75 - 2.50 = Cukup; 2.50 - 3.25 = Baik; 3.35 - 4.00 = Sangat Baik

GRAFIK PENILAIAN MAHASISWA TERHADAP PERKULIAHAN SEMESTER GANJIL 1 TAHUN AKADEMIK 2020/2021

Fakultas - Program Studi : MIPA - Matematika
 Mata Kuliah : Praktikum Kalkulus Integral
 Dosen : RESPITAWULAN, S.SI., M.SI. /
 Kelas : A
 Index Pembelajaran : 3.22



Catatan :

Jumlah Peserta = 24

Jumlah Peserta yang menjawab = 24

Keterangan Nilai

1.00 - 1.75 = Kurang; 1.75 - 2.50 = Cukup; 2.50 - 3.25 = Baik; 3.35 - 4.00 = Sangat Baik

GRAFIK PENILAIAN MAHASISWA TERHADAP PERKULIAHAN SEMESTER GANJIL 1 TAHUN AKADEMIK 2020/2021

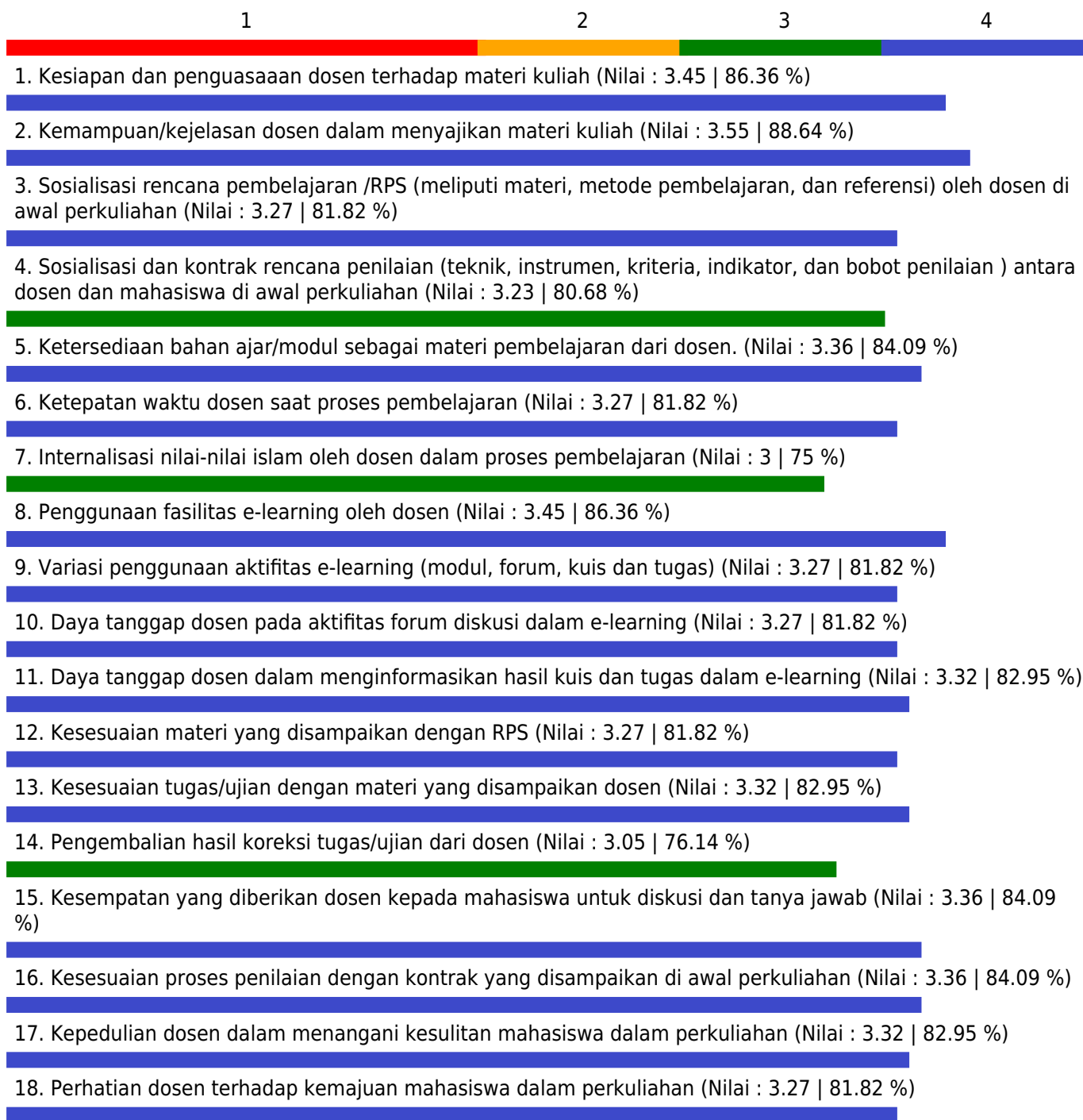
Fakultas - Program Studi : MIPA - Matematika

Mata Kuliah : Praktikum Kalkulus Integral

Dosen : RESPITAWULAN, S.SI., M.SI. /

Kelas : B

Index Pembelajaran : 3.3



Catatan :

Jumlah Peserta = 22

Jumlah Peserta yang menjawab = 22

Keterangan Nilai

1.00 - 1.75 = Kurang; 1.75 - 2.50 = Cukup; 2.50 - 3.25 = Baik; 3.35 - 4.00 = Sangat Baik

GRAFIK PENILAIAN MAHASISWA TERHADAP PERKULIAHAN SEMESTER GANJIL 1 TAHUN AKADEMIK 2020/2021

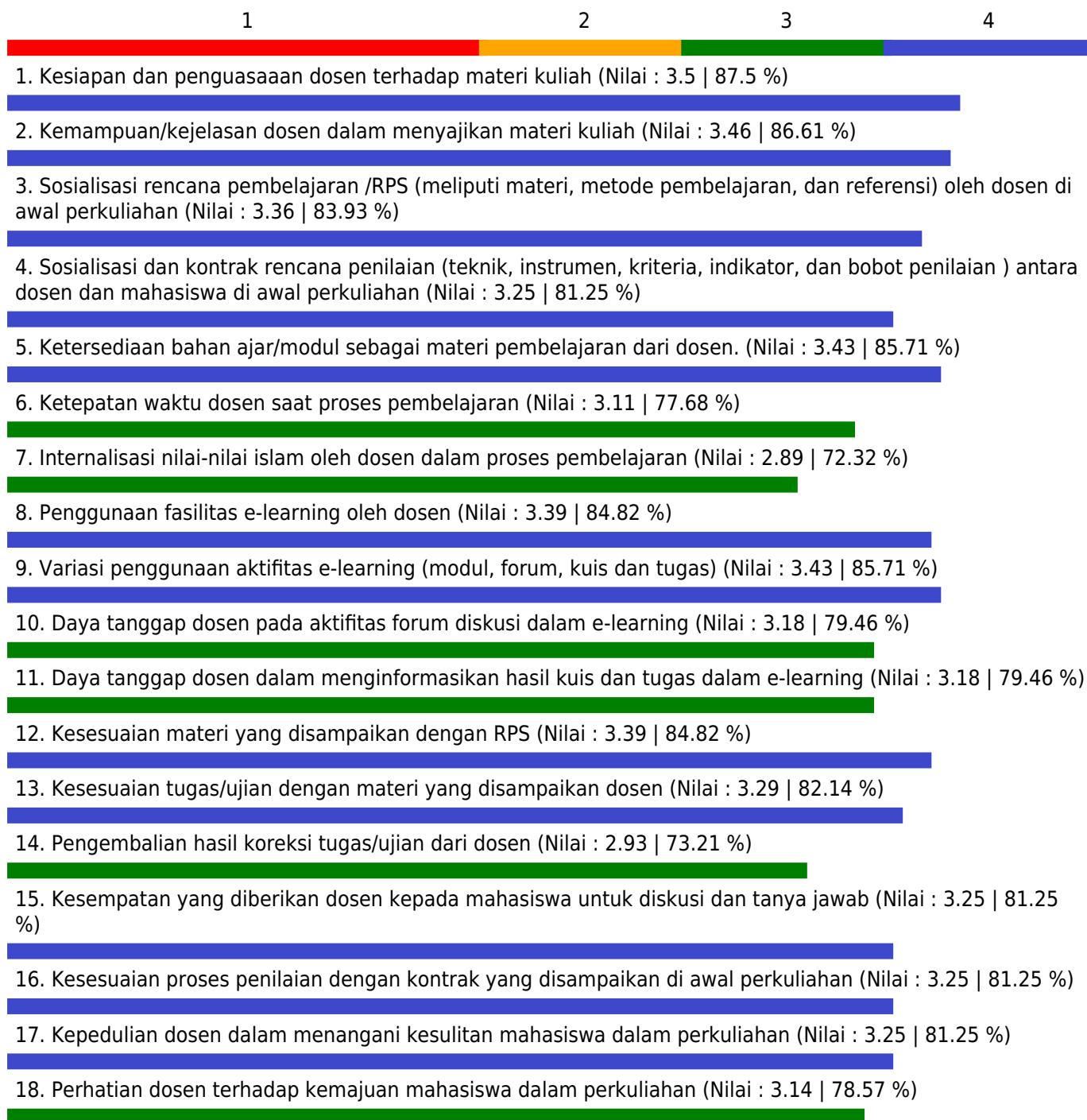
Fakultas - Program Studi : MIPA - Matematika

Mata Kuliah : Aljabar Linear Elementer 2

Dosen : RESPITAWULAN, S.SI., M.SI. /

Kelas : A

Index Pembelajaran : 3.26



Catatan :

Jumlah Peserta = 28

Jumlah Peserta yang menjawab = 28

Keterangan Nilai

1.00 - 1.75 = Kurang; 1.75 - 2.50 = Cukup; 2.50 - 3.25 = Baik; 3.35 - 4.00 = Sangat Baik

GRAFIK PENILAIAN MAHASISWA TERHADAP PERKULIAHAN SEMESTER GANJIL 1 TAHUN AKADEMIK 2020/2021

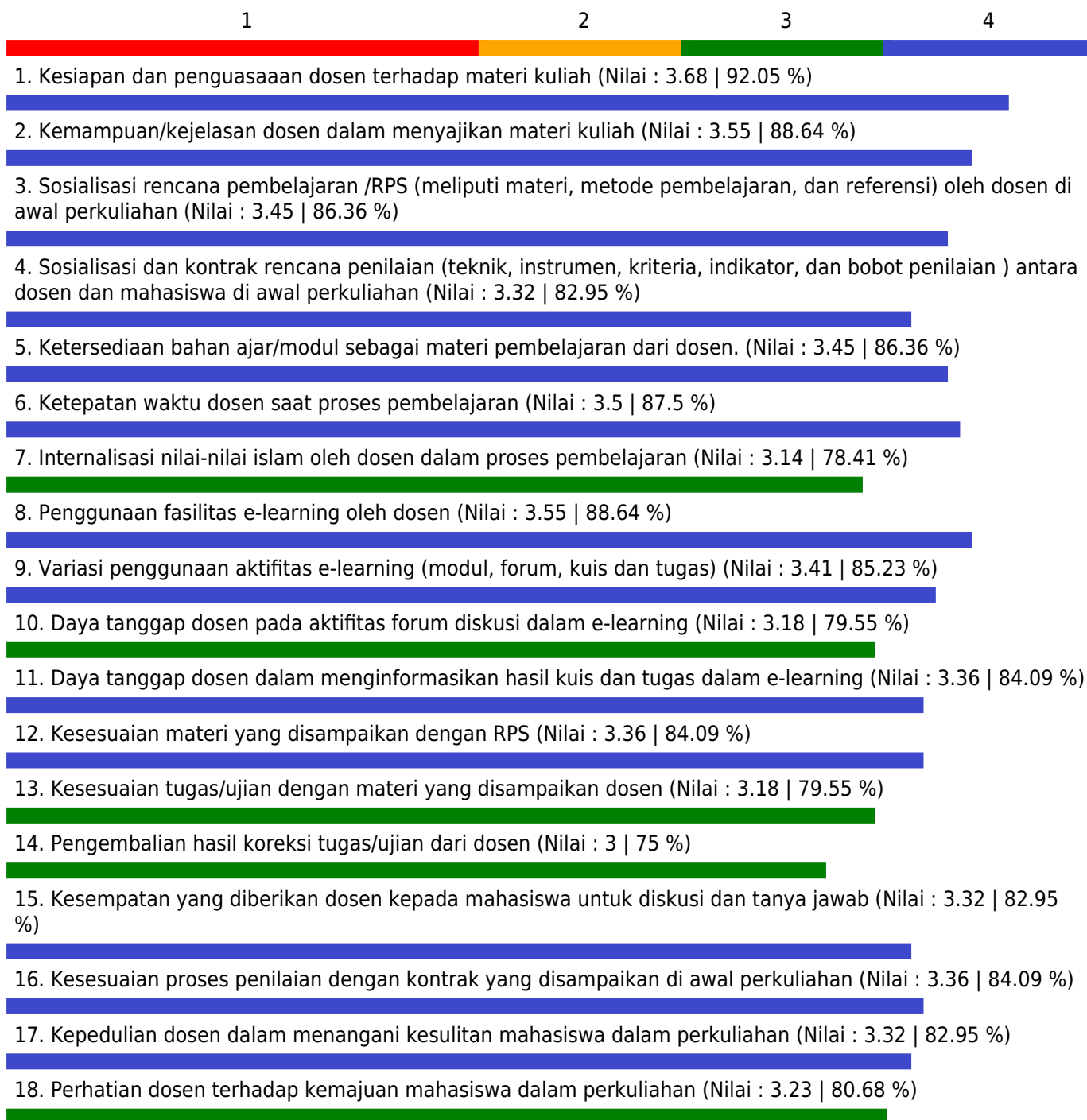
Fakultas - Program Studi : MIPA - Matematika

Mata Kuliah : Aljabar Linear Elementer 2

Dosen : RESPITAWULAN, S.SI., M.SI. /

Kelas : B

Index Pembelajaran : 3.35



Catatan :

Jumlah Peserta = 22

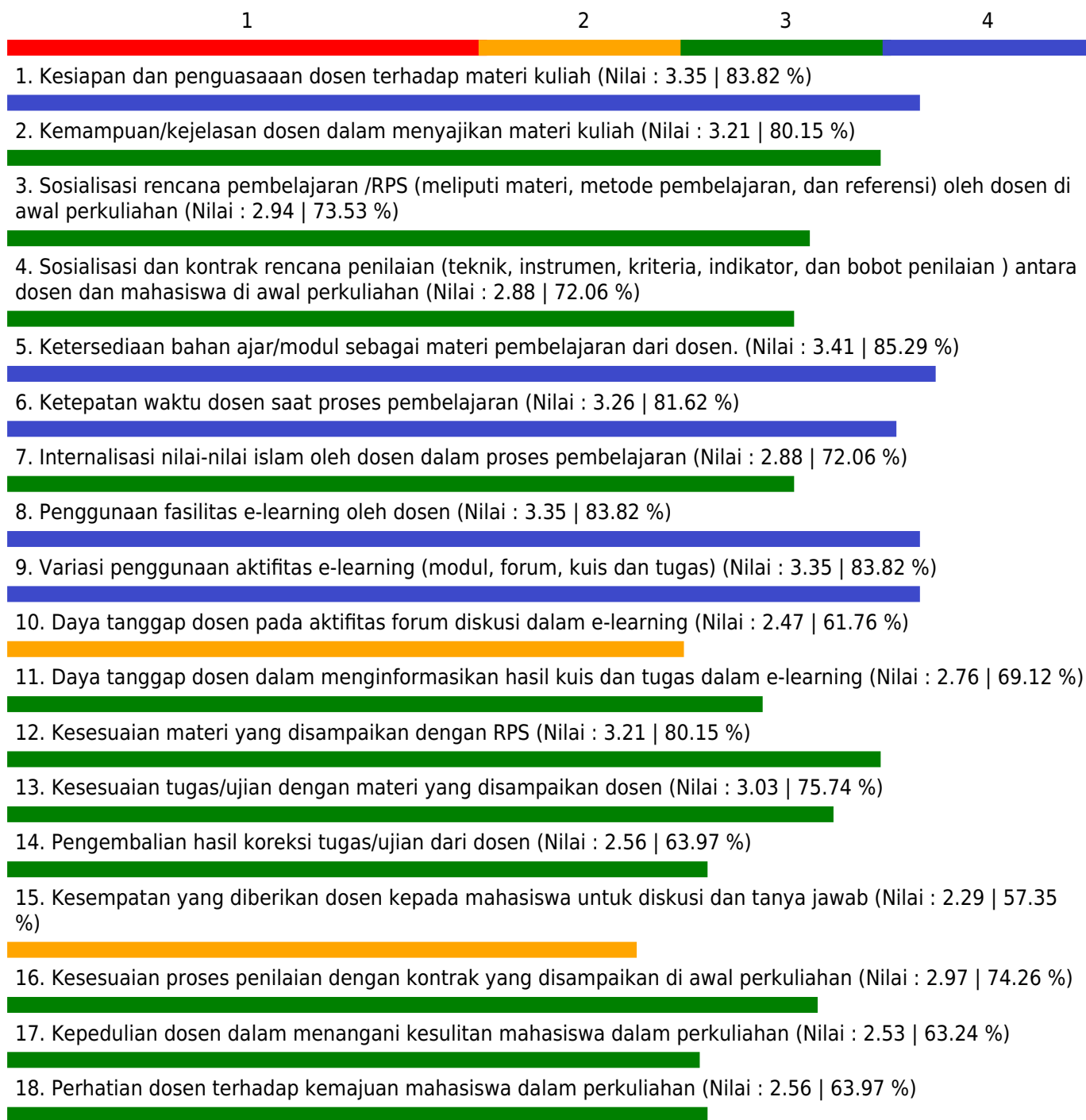
Jumlah Peserta yang menjawab = 22

Keterangan Nilai

1.00 - 1.75 = Kurang; 1.75 - 2.50 = Cukup; 2.50 - 3.25 = Baik; 3.35 - 4.00 = Sangat Baik

GRAFIK PENILAIAN MAHASISWA TERHADAP PERKULIAHAN SEMESTER GANJIL 1 TAHUN AKADEMIK 2020/2021

Fakultas - Program Studi : MIPA - Matematika
 Mata Kuliah : Pengantar Peluang
 Dosen : SULIADI, S.SI., M.SI. PH.D. /
 Kelas : A
 Index Pembelajaran : 2.95



Catatan :

Jumlah Peserta = 34

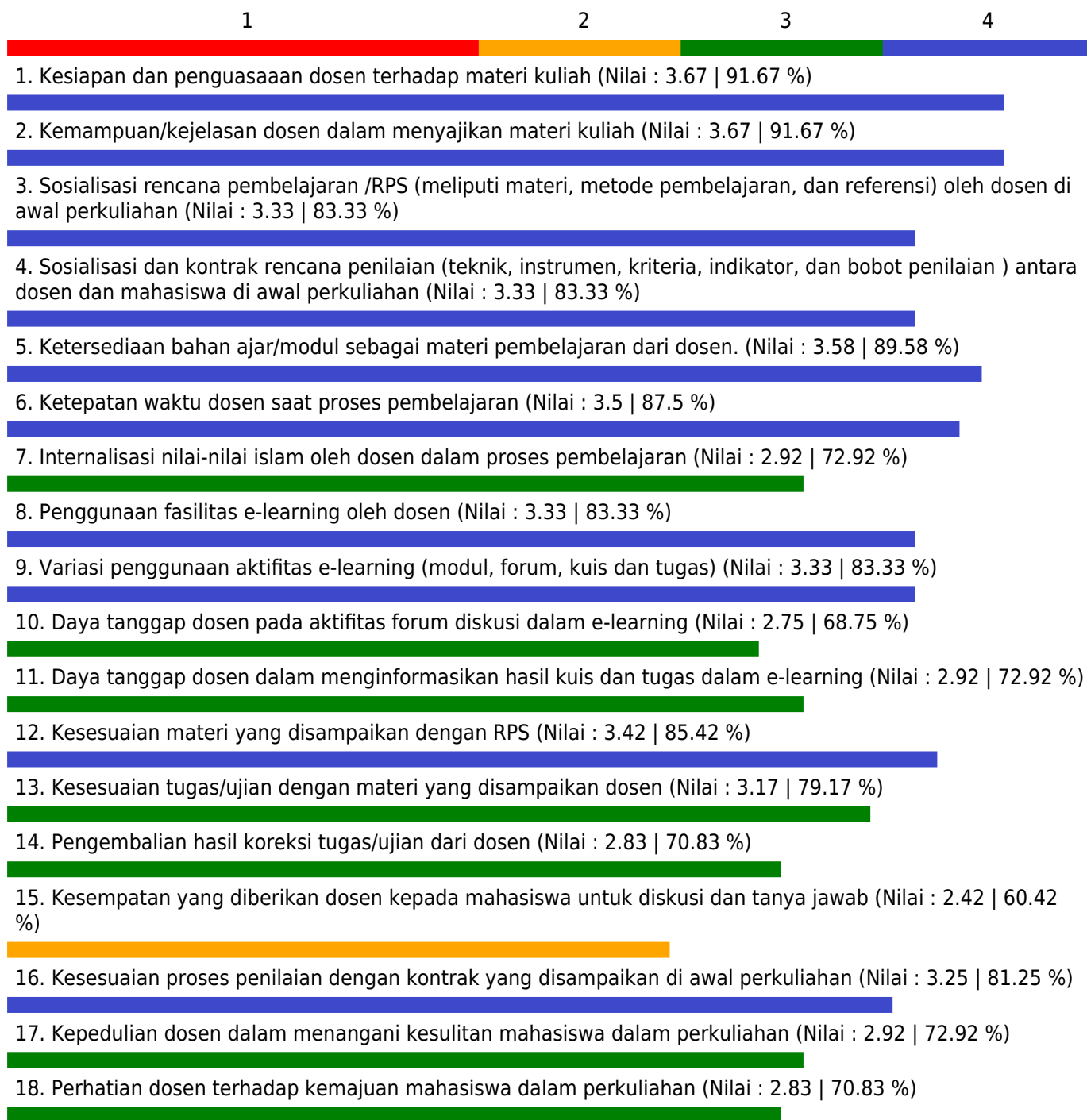
Jumlah Peserta yang menjawab = 34

Keterangan Nilai

1.00 - 1.75 = Kurang; 1.75 - 2.50 = Cukup; 2.50 - 3.25 = Baik; 3.35 - 4.00 = Sangat Baik 2

GRAFIK PENILAIAN MAHASISWA TERHADAP PERKULIAHAN SEMESTER GANJIL 1 TAHUN AKADEMIK 2020/2021

Fakultas - Program Studi : MIPA - Matematika
Mata Kuliah : Pengantar Peluang
Dosen : SULIADI, S.Si., M.Si. PH.D. /
Kelas : B
Index Pembelajaran : 3.18



Catatan :

Jumlah Peserta = 12

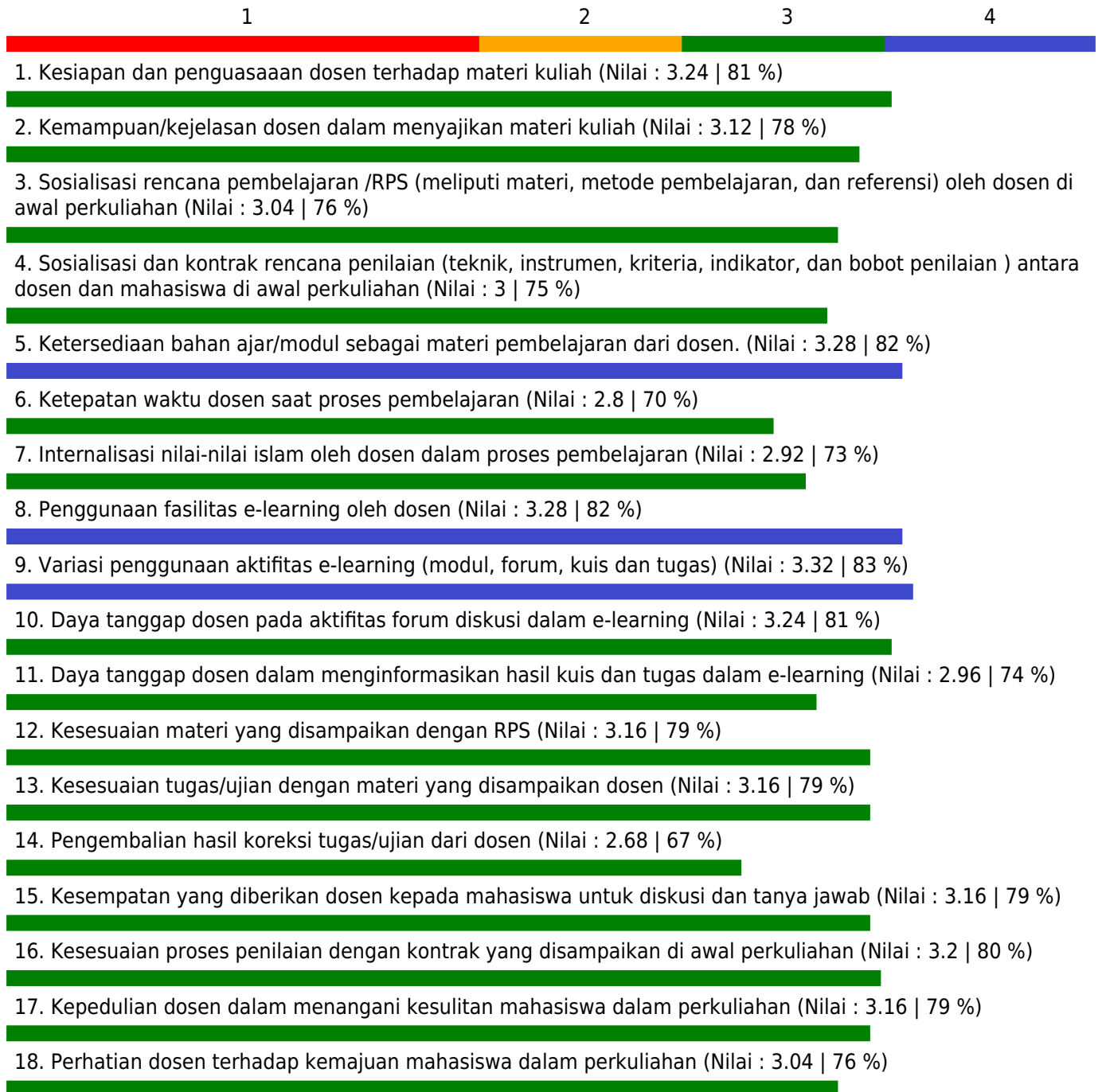
Jumlah Peserta yang menjawab = 12

Keterangan Nilai

1.00 - 1.75 = Kurang; 1.75 - 2.50 = Cukup; 2.50 - 3.25 = Baik; 3.35 - 4.00 = Sangat Baik 2

GRAFIK PENILAIAN MAHASISWA TERHADAP PERKULIAHAN SEMESTER GANJIL 1 TAHUN AKADEMIK 2020/2021

Fakultas - Program Studi : MIPA - Matematika
Mata Kuliah : Algoritma dan Pemrograman
Dosen : YURIKA PERMANASARI, S.SI, M.KOM. /
Kelas : A
Index Pembelajaran : 3.1



Catatan :

Jumlah Peserta = 25

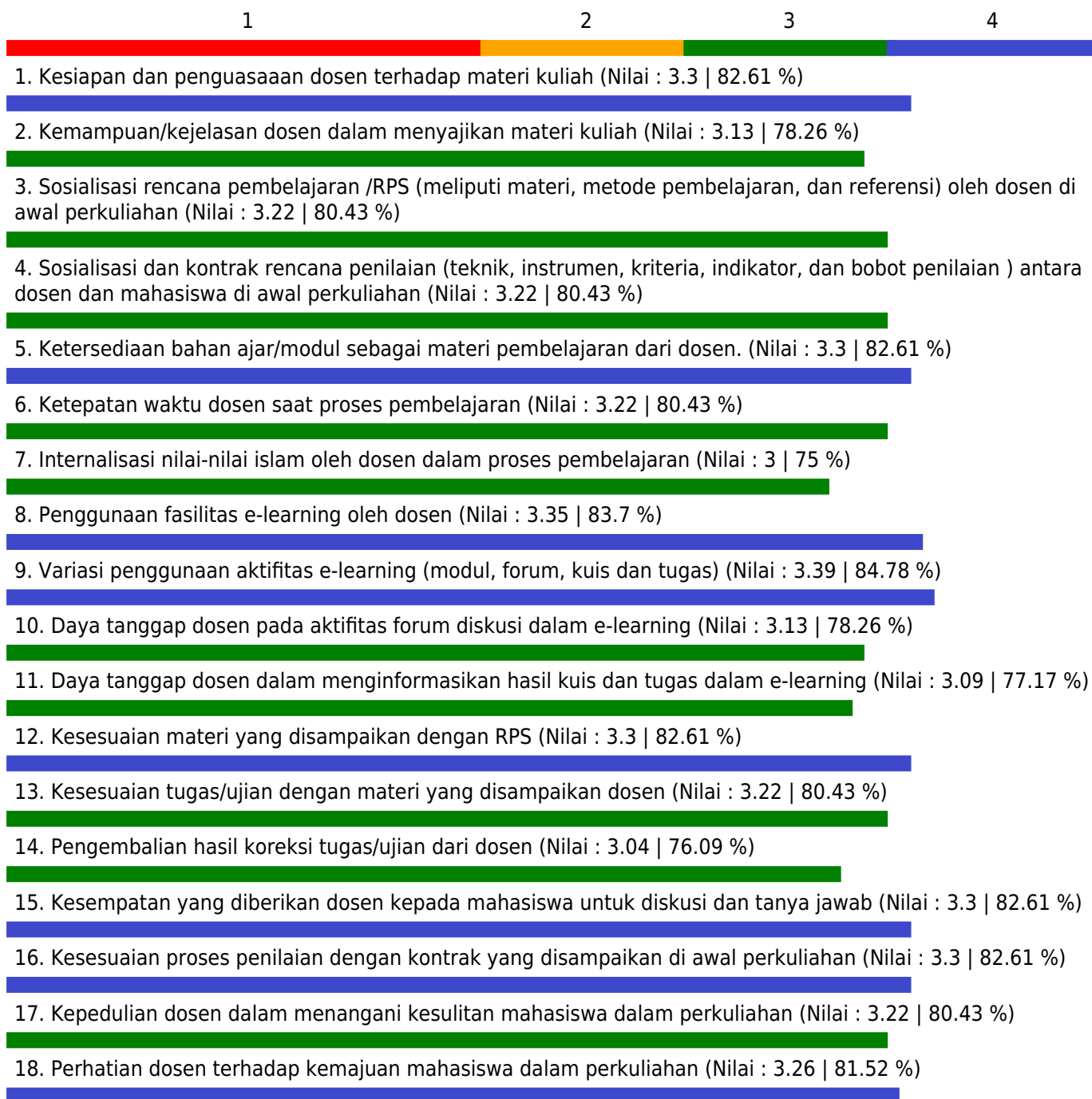
Jumlah Peserta yang menjawab = 25

Keterangan Nilai

1.00 - 1.75 = Kurang; 1.75 - 2.50 = Cukup; 2.50 - 3.25 = Baik; 3.35 - 4.00 = Sangat Baik 2

GRAFIK PENILAIAN MAHASISWA TERHADAP PERKULIAHAN SEMESTER GANJIL 1 TAHUN AKADEMIK 2020/2021

Fakultas - Program Studi : MIPA - Matematika
Mata Kuliah : Algoritma dan Pemograman
Dosen : YURIKA PERMANASARI, S.SI, M.KOM. /
Kelas : B
Index Pembelajaran : 3.22



Catatan :

Jumlah Peserta = 23

Jumlah Peserta yang menjawab = 23

Keterangan Nilai

1.00 - 1.75 = Kurang; 1.75 - 2.50 = Cukup; 2.50 - 3.25 = Baik; 3.35 - 4.00 = Sangat Baik 2