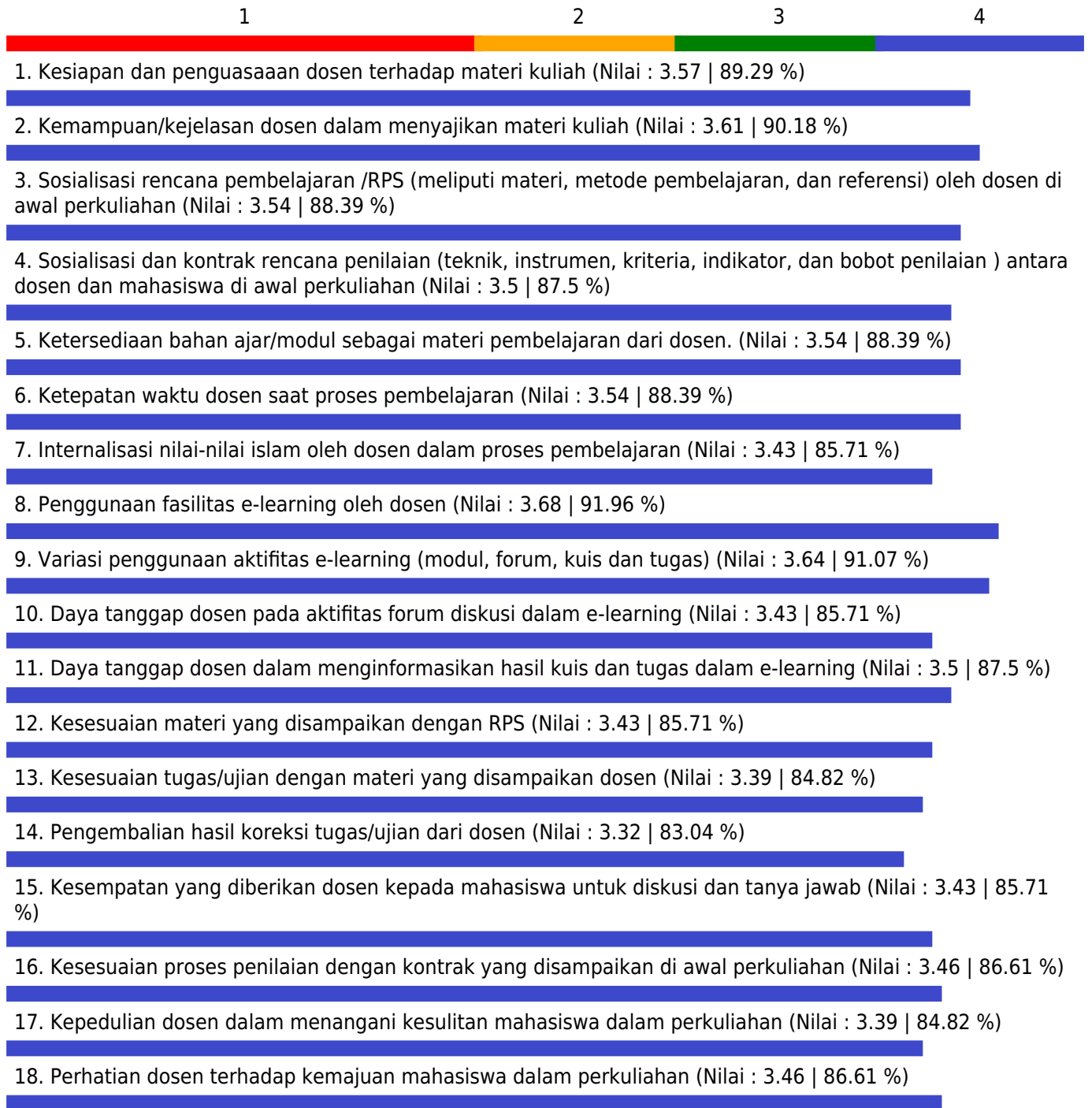


GRAFIK PENILAIAN MAHASISWA TERHADAP PERKULIAHAN SEMESTER GANJIL TAHUN AKADEMIK 2020/2021

Fakultas - Program Studi : MIPA - Statistika
 Mata Kuliah : Data Mining
 Dosen : ABDUL KUDUS, S.SI., M.SI., PH.D. /
 Kelas : A
 Index Pembelajaran : 3.49



Catatan :

Jumlah Peserta = 28

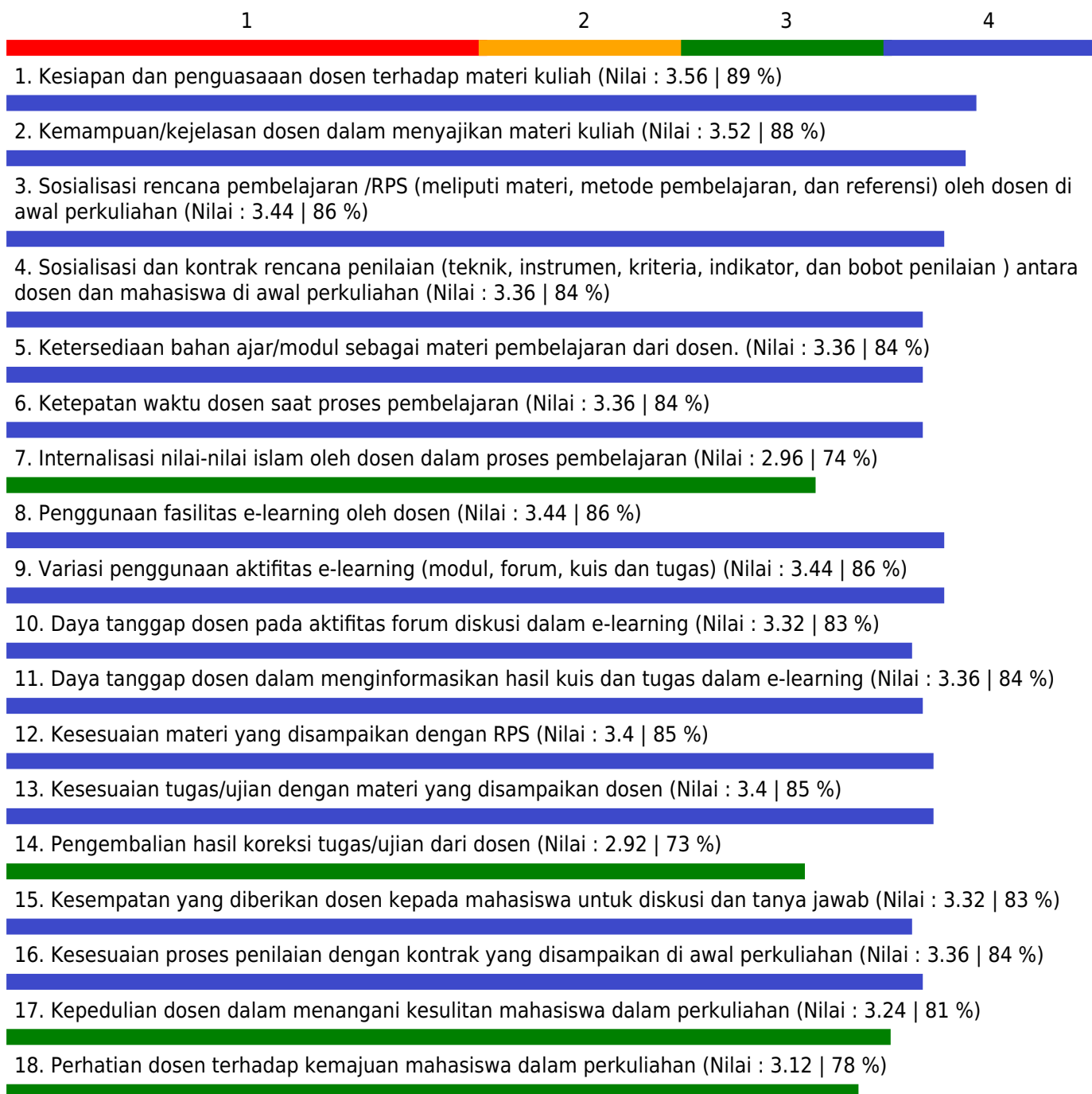
Jumlah Peserta yang menjawab = 28

Keterangan Nilai

1.00 - 1.75 = Kurang; 1.75 - 2.50 = Cukup; 2.50 - 3.25 = Baik; 3.35 - 4.00 = Sangat Baik

GRAFIK PENILAIAN MAHASISWA TERHADAP PERKULIAHAN SEMESTER GANJIL TAHUN AKADEMIK 2020/2021

Fakultas - Program Studi : MIPA - Statistika
Mata Kuliah : Data Mining
Dosen : ABDUL KUDUS, S.SI., M.SI., PH.D. /
Kelas : B
Index Pembelajaran : 3.33



Catatan :

Jumlah Peserta = 25

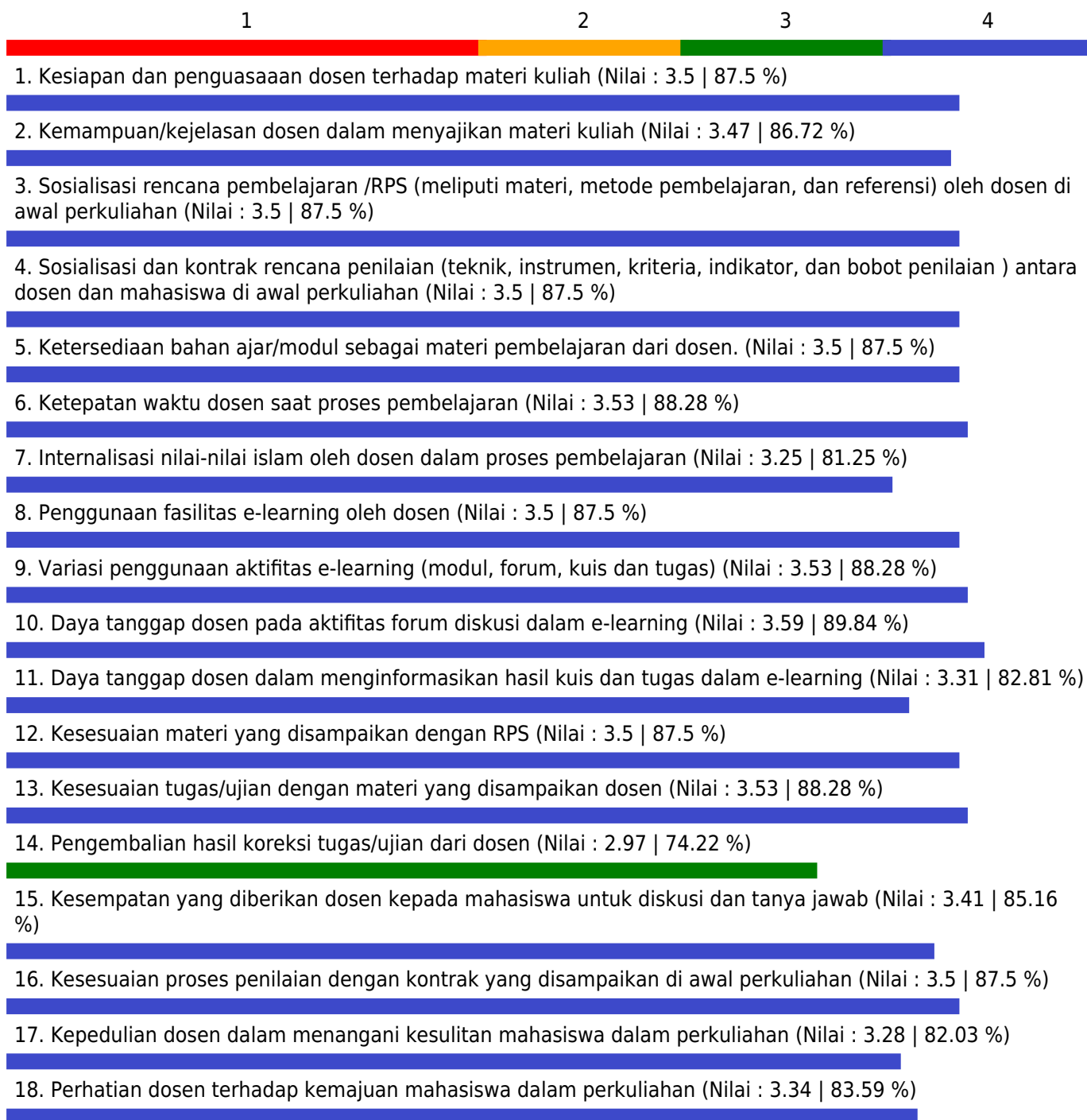
Jumlah Peserta yang menjawab = 25

Keterangan Nilai

1.00 - 1.75 = Kurang; 1.75 - 2.50 = Cukup; 2.50 - 3.25 = Baik; 3.35 - 4.00 = Sangat Baik

GRAFIK PENILAIAN MAHASISWA TERHADAP PERKULIAHAN SEMESTER GANJIL TAHUN AKADEMIK 2020/2021

Fakultas - Program Studi : MIPA - Statistika
Mata Kuliah : Data Mining
Dosen : ABDUL KUDUS, S.SI., M.SI., PH.D. /
Kelas : C
Index Pembelajaran : 3.43



Catatan :

Jumlah Peserta = 32

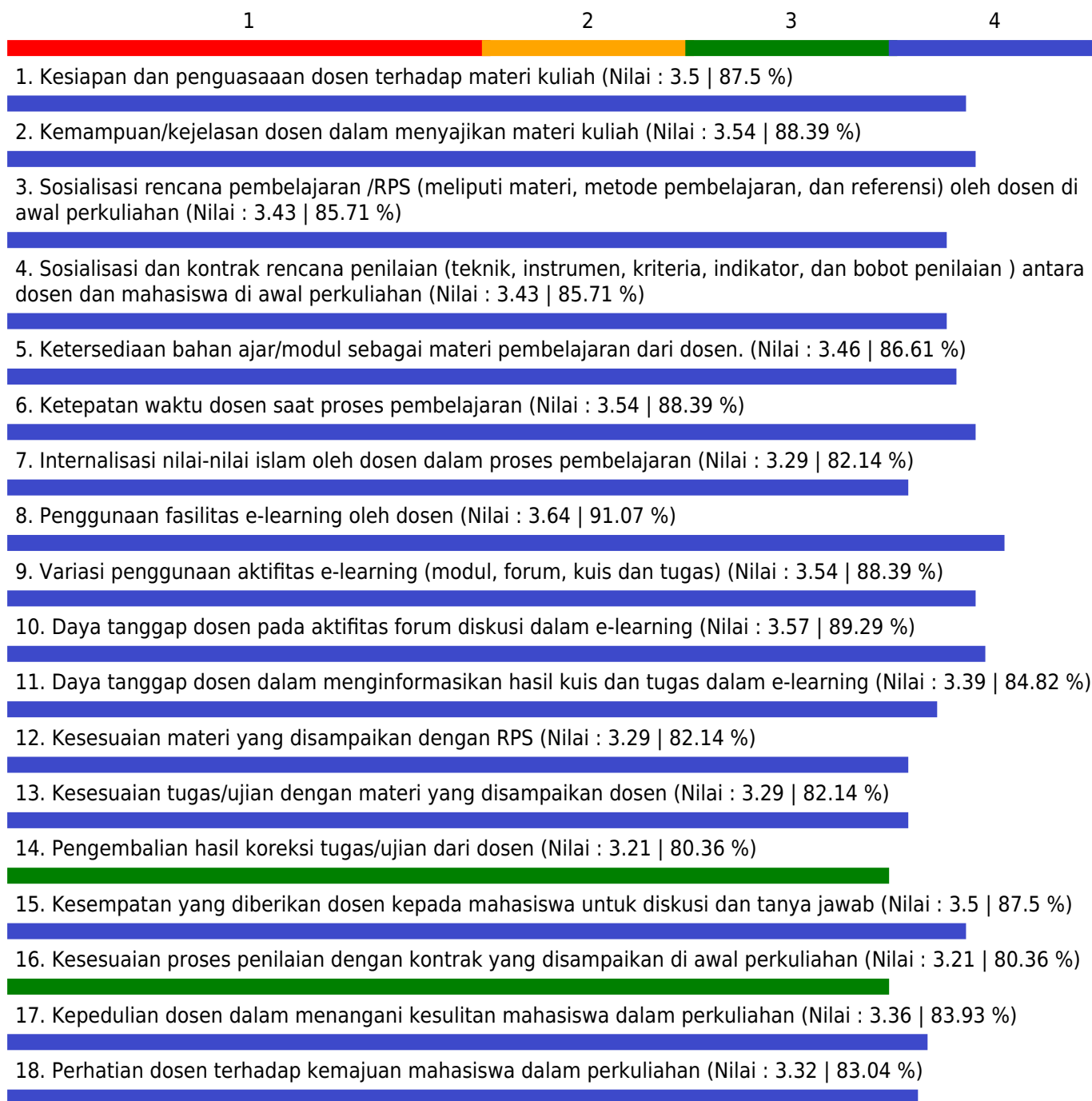
Jumlah Peserta yang menjawab = 32

Keterangan Nilai

1.00 - 1.75 = Kurang; 1.75 - 2.50 = Cukup; 2.50 - 3.25 = Baik; 3.35 - 4.00 = Sangat Baik

GRAFIK PENILAIAN MAHASISWA TERHADAP PERKULIAHAN SEMESTER GANJIL TAHUN AKADEMIK 2020/2021

Fakultas - Program Studi : MIPA - Statistika
 Mata Kuliah : Konsultasi Statistika
 Dosen : ABDUL KUDUS, S.SI., M.SI., PH.D. /
 Kelas : A
 Index Pembelajaran : 3.42



Catatan :

Jumlah Peserta = 28

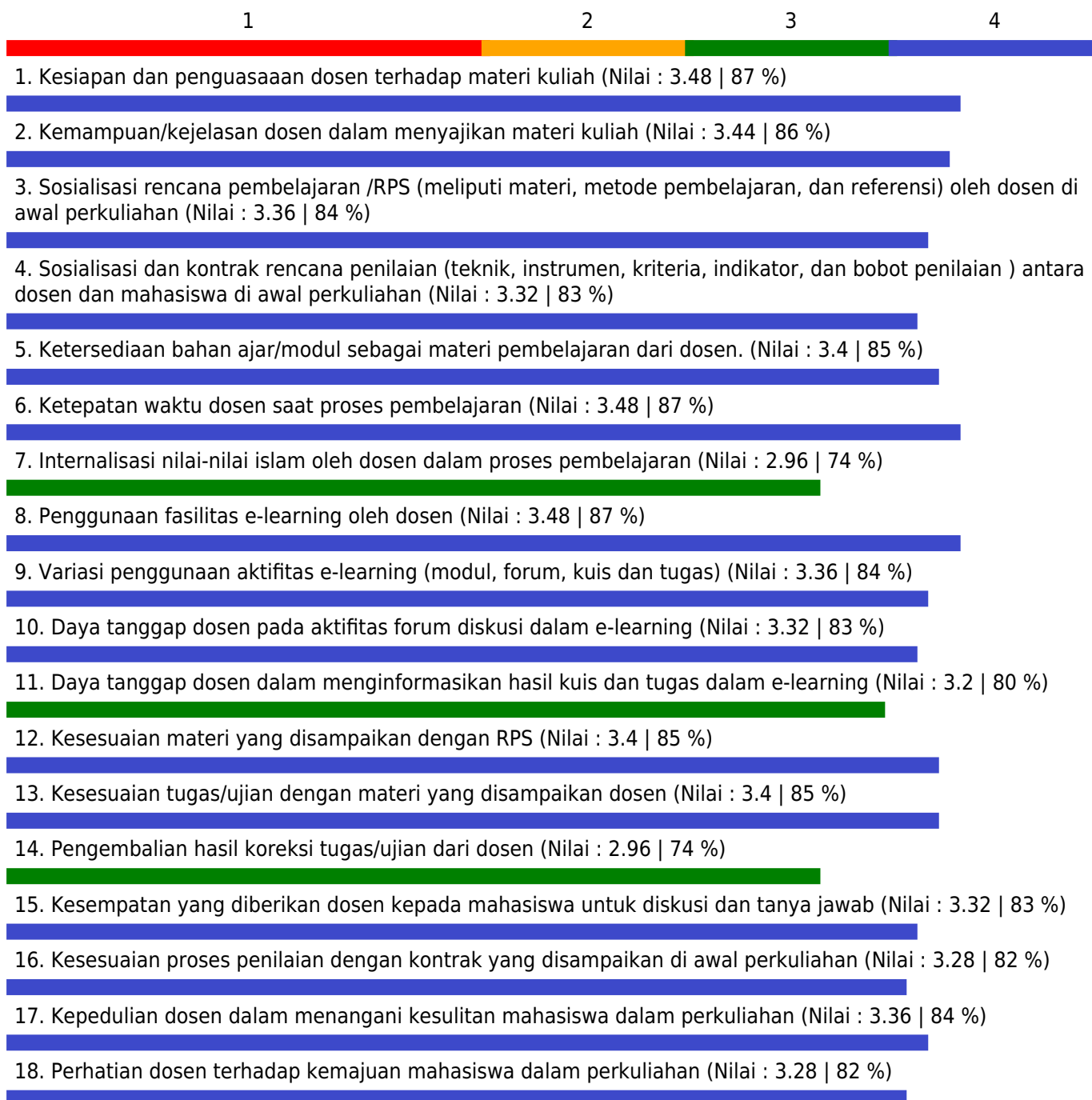
Jumlah Peserta yang menjawab = 28

Keterangan Nilai

1.00 - 1.75 = Kurang; 1.75 - 2.50 = Cukup; 2.50 - 3.25 = Baik; 3.35 - 4.00 = Sangat Baik

GRAFIK PENILAIAN MAHASISWA TERHADAP PERKULIAHAN SEMESTER GANJIL TAHUN AKADEMIK 2020/2021

Fakultas - Program Studi : MIPA - Statistika
Mata Kuliah : Konsultasi Statistika
Dosen : ABDUL KUDUS, S.SI., M.SI., PH.D. /
Kelas : B
Index Pembelajaran : 3.33



Catatan :

Jumlah Peserta = 24

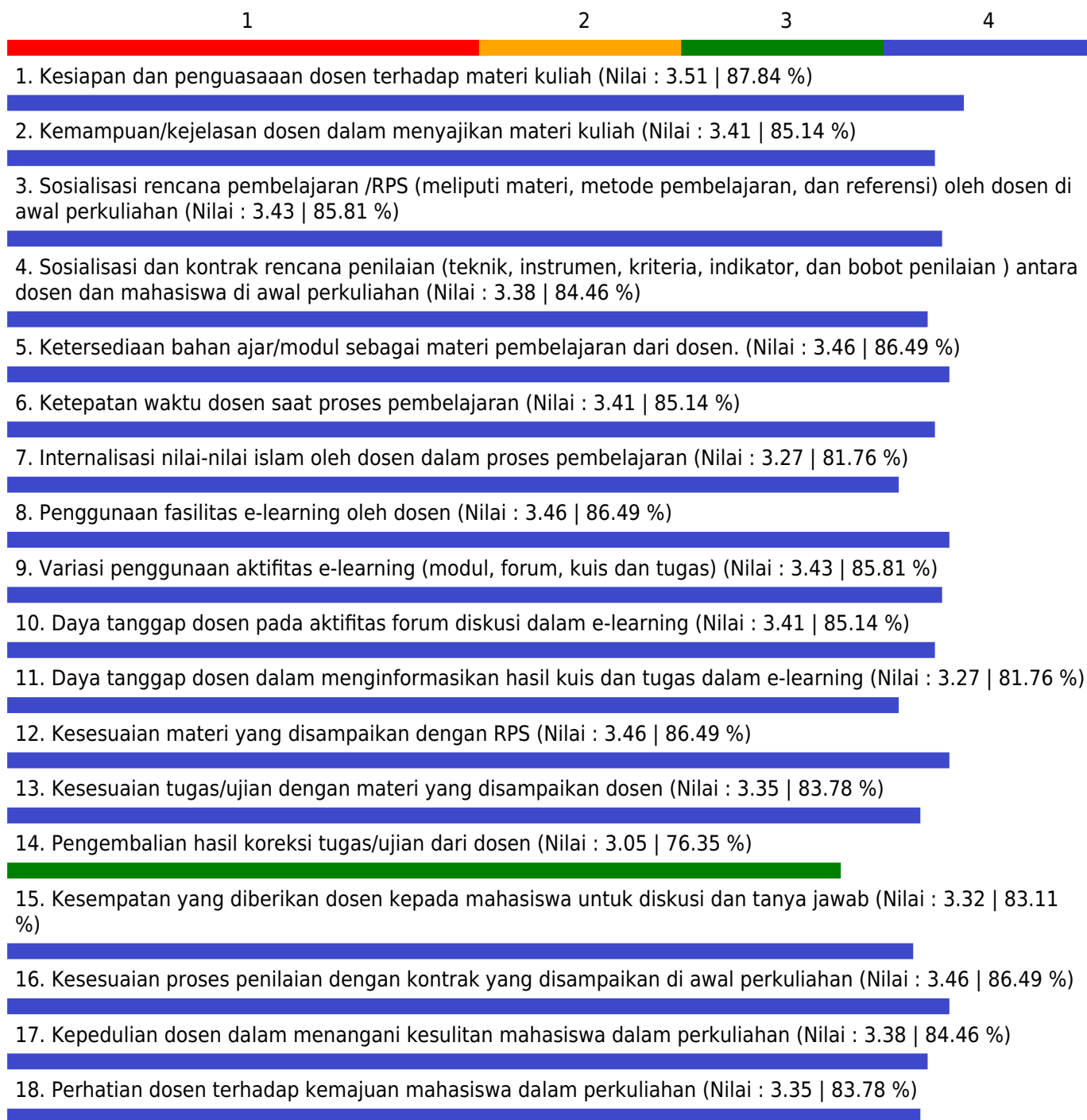
Jumlah Peserta yang menjawab = 24

Keterangan Nilai

1.00 - 1.75 = Kurang; 1.75 - 2.50 = Cukup; 2.50 - 3.25 = Baik; 3.35 - 4.00 = Sangat Baik

GRAFIK PENILAIAN MAHASISWA TERHADAP PERKULIAHAN SEMESTER GANJIL TAHUN AKADEMIK 2020/2021

Fakultas - Program Studi : MIPA - Statistika
 Mata Kuliah : Konsultasi Statistika
 Dosen : ABDUL KUDUS, S.SI., M.SI., PH.D. /
 Kelas : C
 Index Pembelajaran : 3.38



Catatan :

Jumlah Peserta = 37

Jumlah Peserta yang menjawab = 37

Keterangan Nilai

1.00 - 1.75 = Kurang; 1.75 - 2.50 = Cukup; 2.50 - 3.25 = Baik; 3.35 - 4.00 = Sangat Baik

GRAFIK PENILAIAN MAHASISWA TERHADAP PERKULIAHAN SEMESTER GANJIL TAHUN AKADEMIK 2020/2021

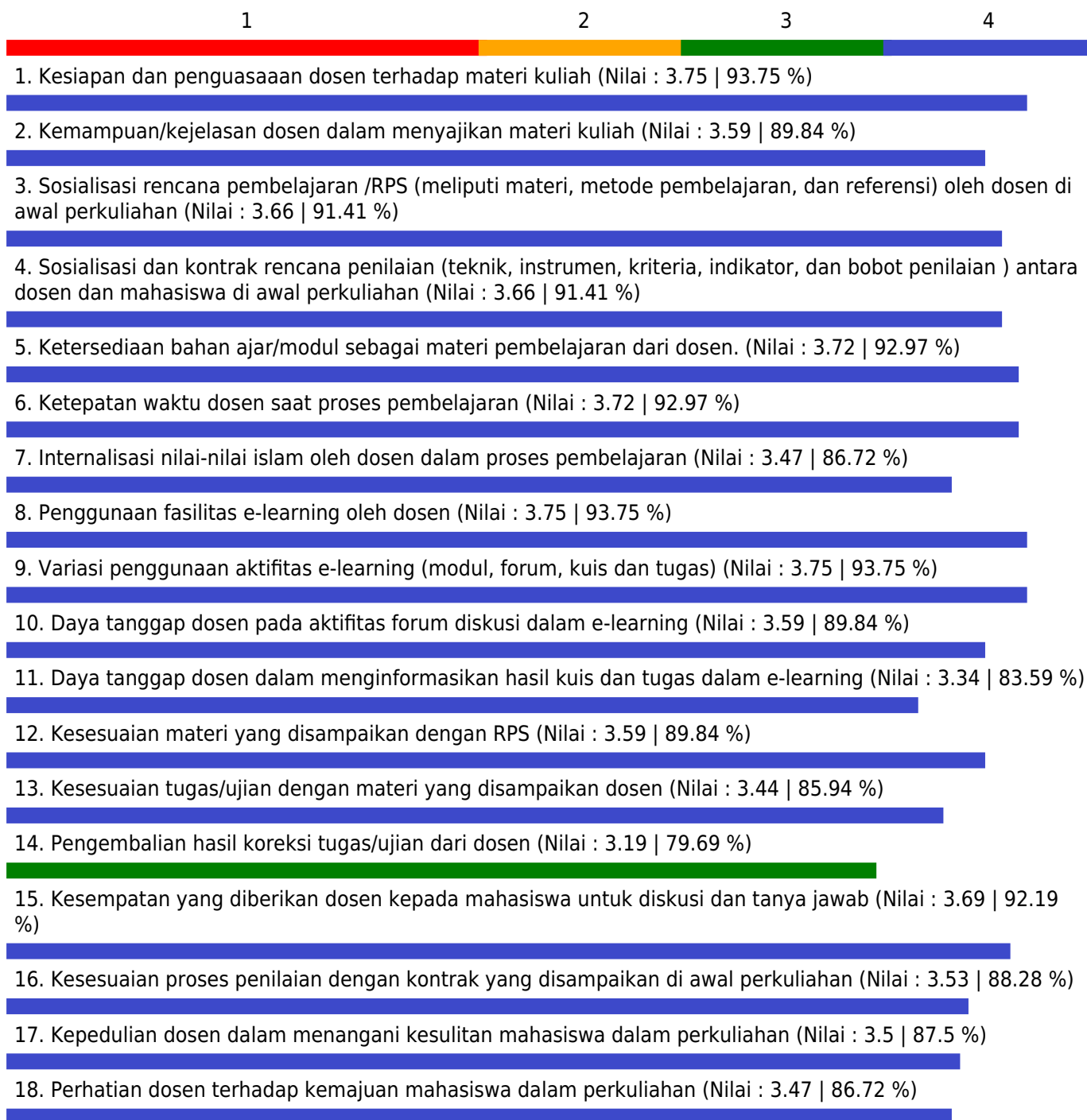
Fakultas - Program Studi : MIPA - Statistika

Mata Kuliah : Algoritma dan Pemrograman

Dosen : ABDUL KUDUS, S.SI., M.SI., PH.D. / NUR AZIZAH KOMARA RIFAI, S.SI., M.SI.

Kelas : A

Index Pembelajaran : 3.58



Catatan :

Jumlah Peserta = 33

Jumlah Peserta yang menjawab = 32

Keterangan Nilai

1.00 - 1.75 = Kurang; 1.75 - 2.50 = Cukup; 2.50 - 3.25 = Baik; 3.25 - 4.00 = Sangat Baik

GRAFIK PENILAIAN MAHASISWA TERHADAP PERKULIAHAN SEMESTER GANJIL TAHUN AKADEMIK 2020/2021

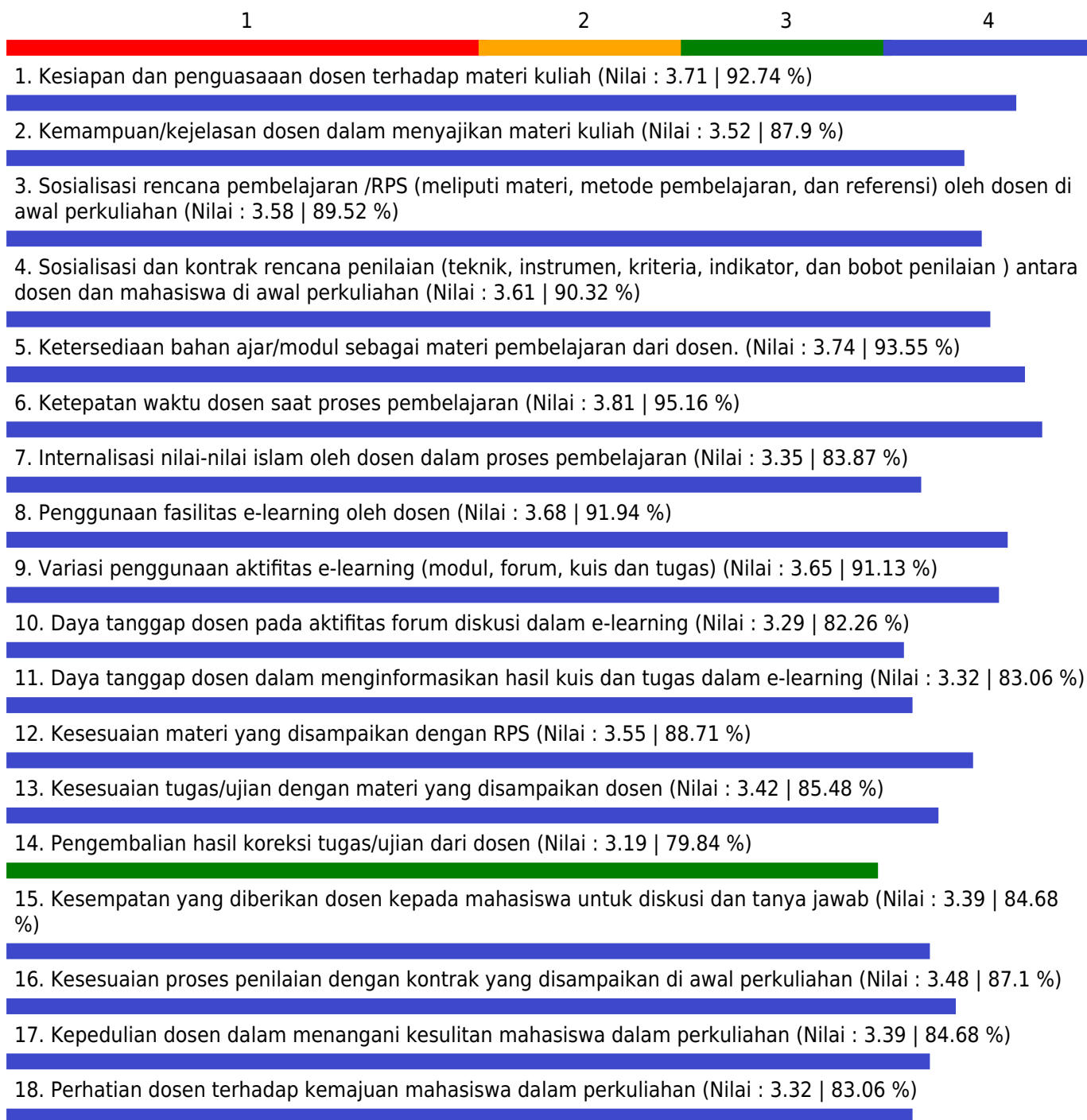
Fakultas - Program Studi : MIPA - Statistika

Mata Kuliah : Algoritma dan Pemrograman

Dosen : ABDUL KUDUS, S.SI., M.SI., PH.D. / NUR AZIZAH KOMARA RIFAI, S.SI., M.SI.

Kelas : B

Index Pembelajaran : 3.5



Catatan :

Jumlah Peserta = 33

Jumlah Peserta yang menjawab = 31

Keterangan Nilai

1.00 - 1.75 = Kurang; 1.75 - 2.50 = Cukup; 2.50 - 3.25 = Baik; 3.35 - 4.00 = Sangat Baik

GRAFIK PENILAIAN MAHASISWA TERHADAP PERKULIAHAN SEMESTER GANJIL TAHUN AKADEMIK 2020/2021

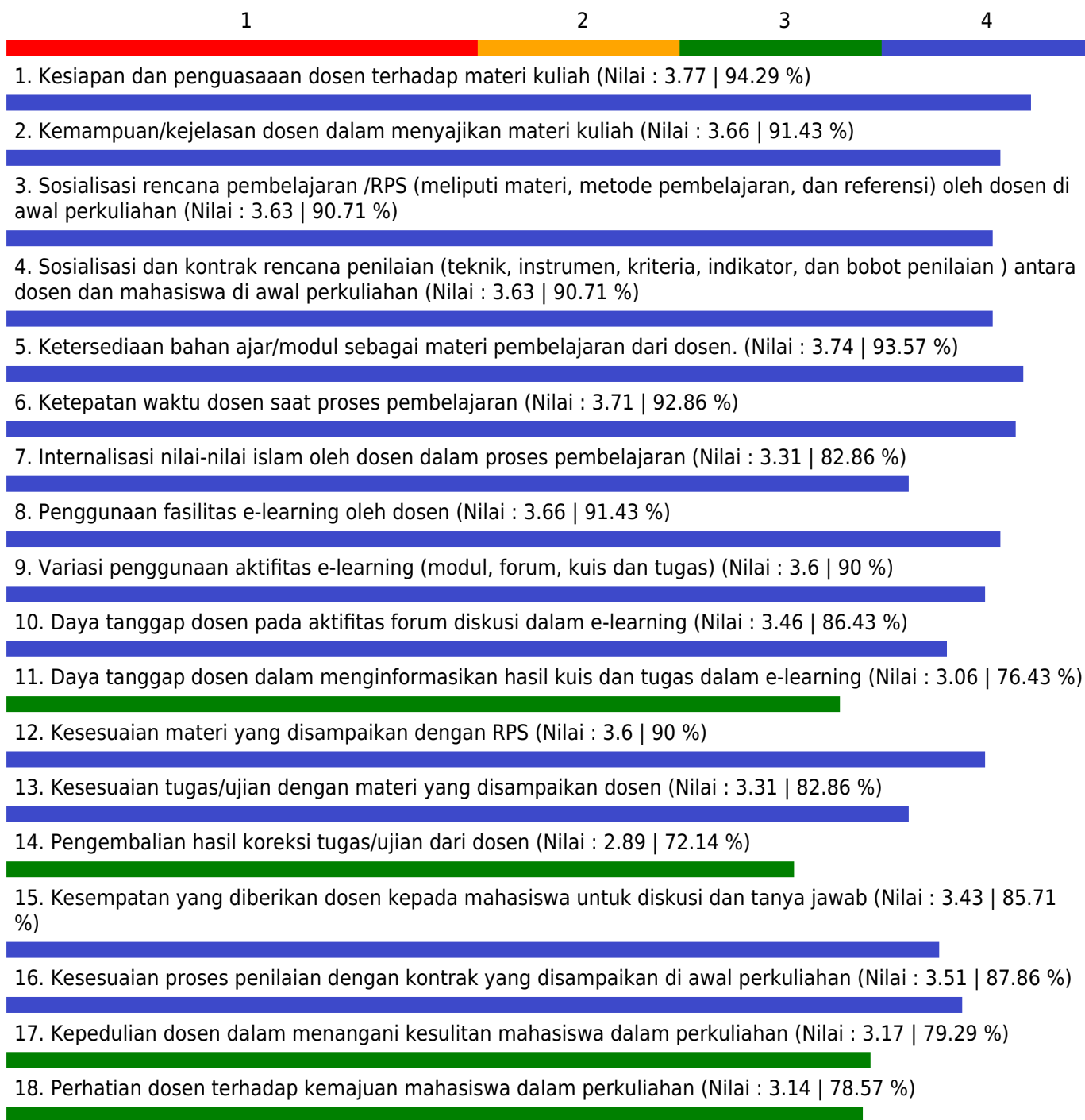
Fakultas - Program Studi : MIPA - Statistika

Mata Kuliah : Algoritma dan Pemrograman

Dosen : ABDUL KUDUS, S.SI., M.SI., PH.D. / NUR AZIZAH KOMARA RIFAI, S.SI., M.SI.

Kelas : C

Index Pembelajaran : 3.46



Catatan :

Jumlah Peserta = 35

Jumlah Peserta yang menjawab = 35

Keterangan Nilai

1.00 - 1.75 = Kurang; 1.75 - 2.50 = Cukup; 2.50 - 3.25 = Baik; 3.35 - 4.00 = Sangat Baik

GRAFIK PENILAIAN MAHASISWA TERHADAP PERKULIAHAN SEMESTER GANJIL TAHUN AKADEMIK 2020/2021

Fakultas - Program Studi : MIPA - Statistika

Mata Kuliah : Bahasa Pemrograman Statistika

Dosen : ABDUL KUDUS, S.SI., M.SI., PH.D. / NUR AZIZAH KOMARA RIFAI, S.SI., M.SI.

Kelas : A

Index Pembelajaran : 2.77



Catatan :

Jumlah Peserta = 6

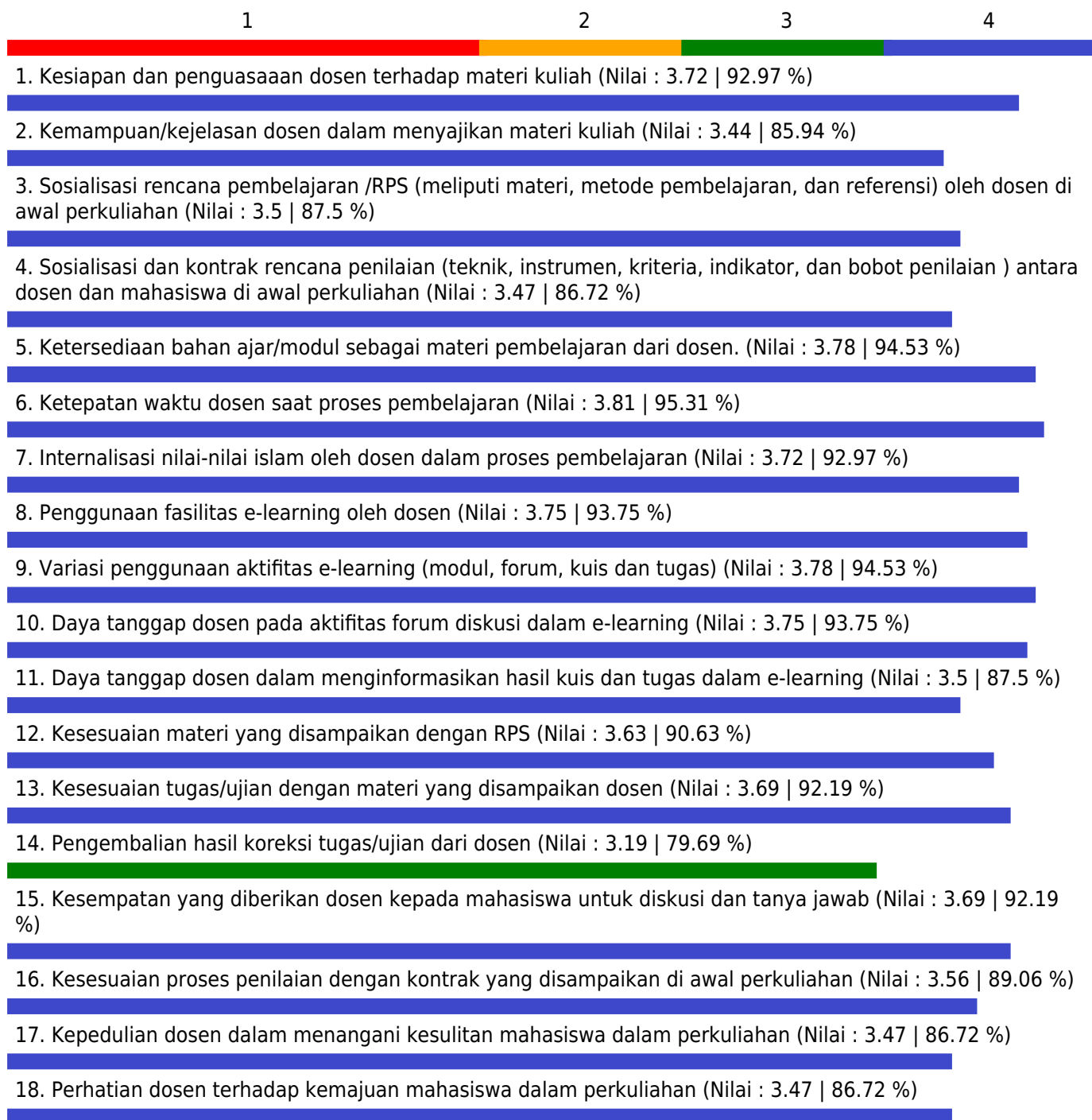
Jumlah Peserta yang menjawab = 6

Keterangan Nilai

1.00 - 1.75 = Kurang; 1.75 - 2.50 = Cukup; 2.50 - 3.25 = Baik; 3.35 - 4.00 = Sangat Baik

GRAFIK PENILAIAN MAHASISWA TERHADAP PERKULIAHAN SEMESTER GANJIL TAHUN AKADEMIK 2020/2021

Fakultas - Program Studi : MIPA - Statistika
 Mata Kuliah : Pancasila
 Dosen : ABDUL ROHMAN, S.H., S.PDI., M.H. /
 Kelas : A
 Index Pembelajaran : 3.61



Catatan :

Jumlah Peserta = 33

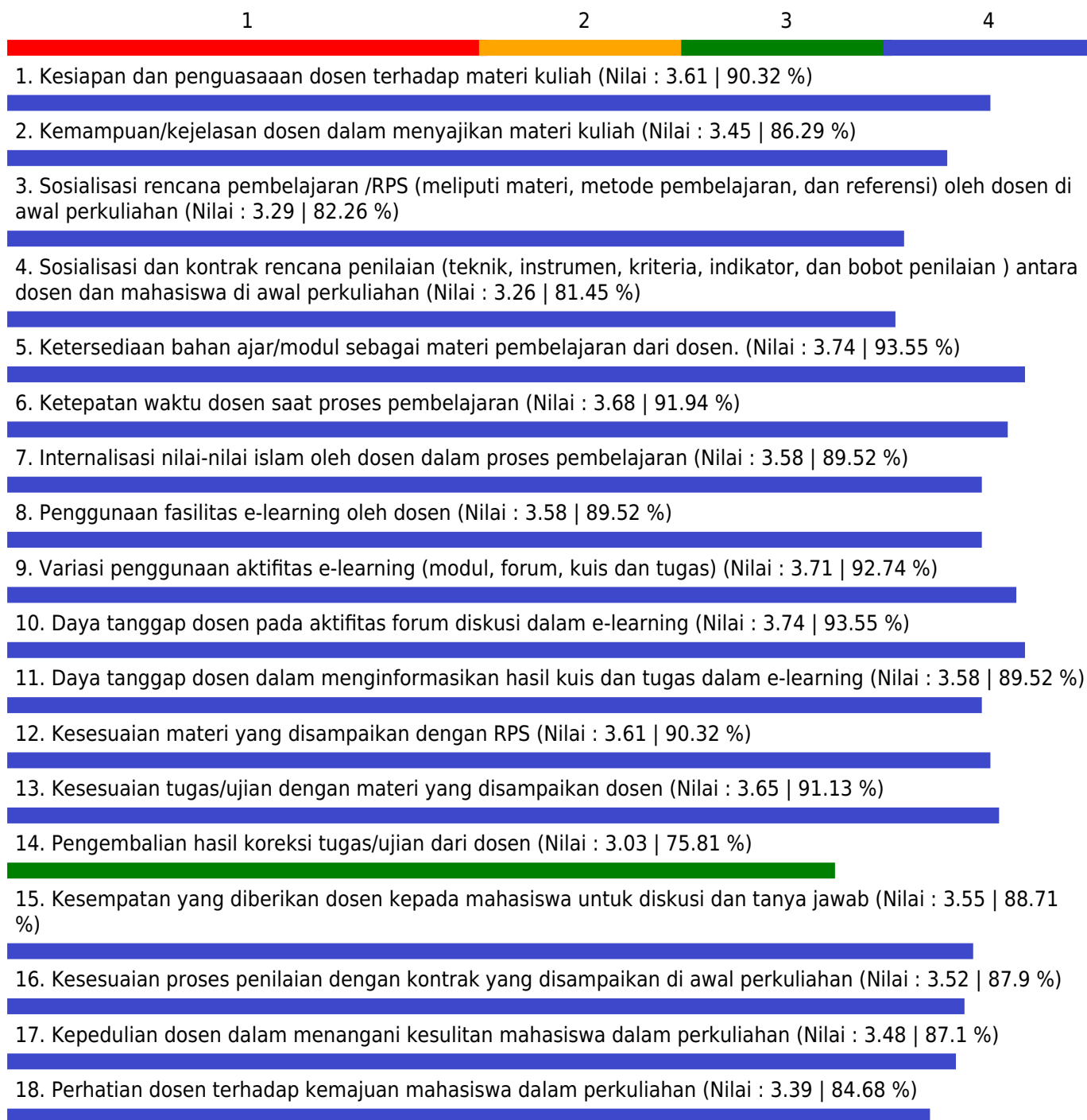
Jumlah Peserta yang menjawab = 32

Keterangan Nilai

1.00 - 1.75 = Kurang; 1.75 - 2.50 = Cukup; 2.50 - 3.25 = Baik; 3.35 - 4.00 = Sangat Baik

GRAFIK PENILAIAN MAHASISWA TERHADAP PERKULIAHAN SEMESTER GANJIL TAHUN AKADEMIK 2020/2021

Fakultas - Program Studi : MIPA - Statistika
 Mata Kuliah : Pancasila
 Dosen : ABDUL ROHMAN, S.H., S.PDI., M.H. /
 Kelas : B
 Index Pembelajaran : 3.52



Catatan :

Jumlah Peserta = 33

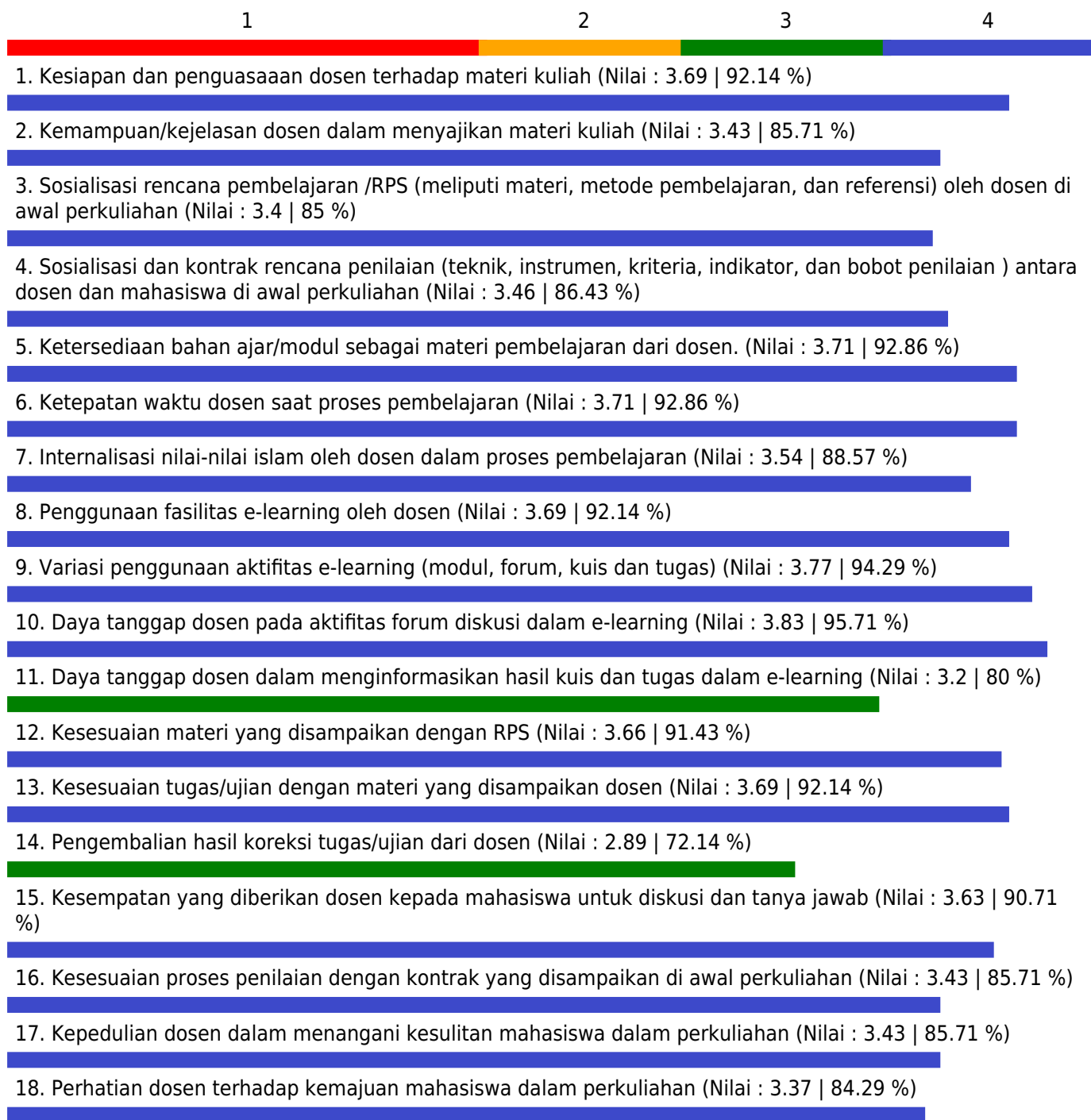
Jumlah Peserta yang menjawab = 31

Keterangan Nilai

1.00 - 1.75 = Kurang; 1.75 - 2.50 = Cukup; 2.50 - 3.25 = Baik; 3.35 - 4.00 = Sangat Baik

GRAFIK PENILAIAN MAHASISWA TERHADAP PERKULIAHAN SEMESTER GANJIL TAHUN AKADEMIK 2020/2021

Fakultas - Program Studi : MIPA - Statistika
 Mata Kuliah : Pancasila
 Dosen : ABDUL ROHMAN, S.H., S.PDI., M.H. /
 Kelas : C
 Index Pembelajaran : 3.53



Catatan :

Jumlah Peserta = 35

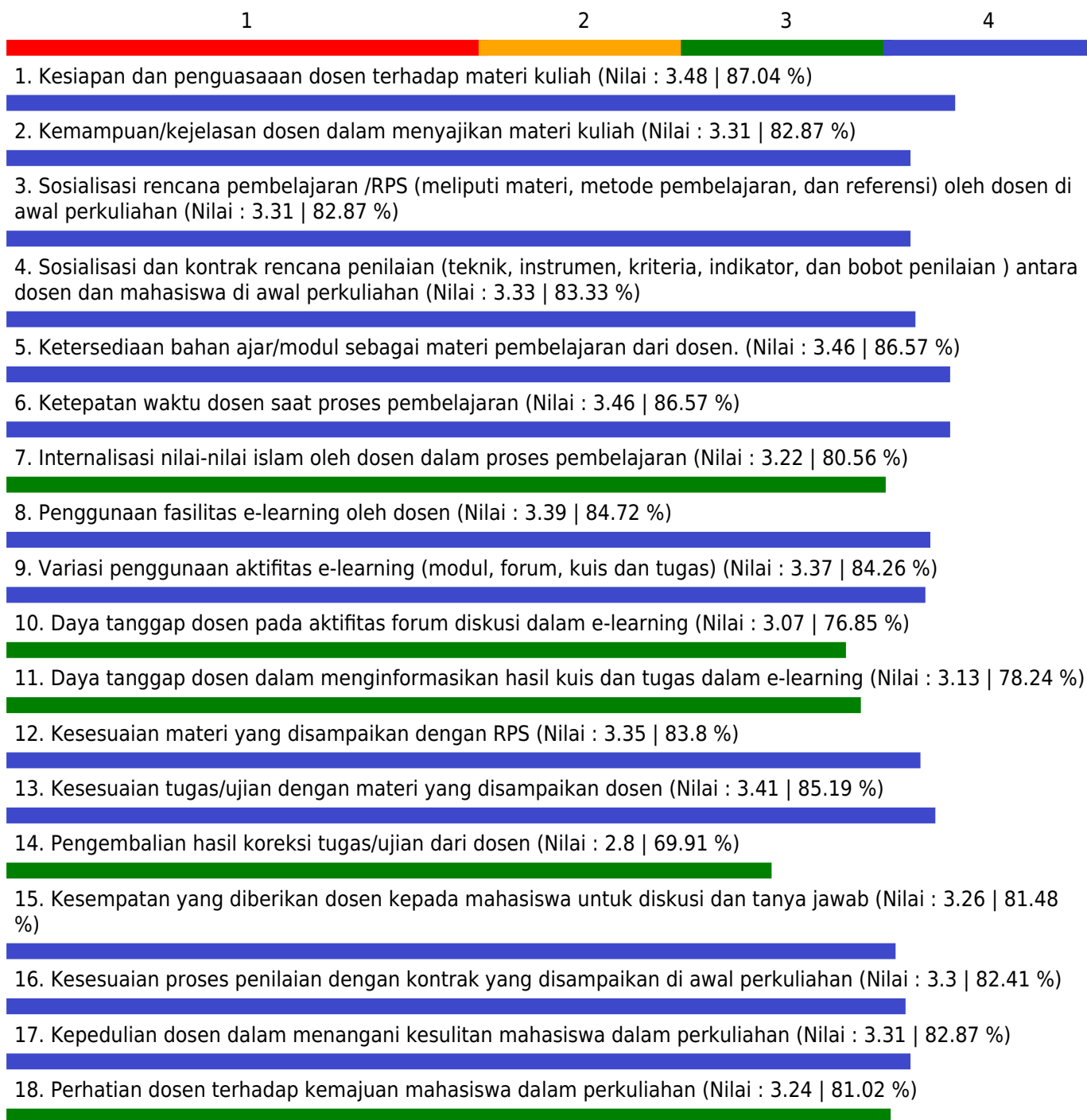
Jumlah Peserta yang menjawab = 35

Keterangan Nilai

1.00 - 1.75 = Kurang; 1.75 - 2.50 = Cukup; 2.50 - 3.25 = Baik; 3.35 - 4.00 = Sangat Baik

GRAFIK PENILAIAN MAHASISWA TERHADAP PERKULIAHAN SEMESTER GANJIL TAHUN AKADEMIK 2020/2021

Fakultas - Program Studi : MIPA - Statistika
Mata Kuliah : Metode Riset Pemasaran 1
Dosen : ANNEKE ISWANI ACHMAD, DRA., M.SI. /
Kelas : A
Index Pembelajaran : 3.29



Catatan :

Jumlah Peserta = 54

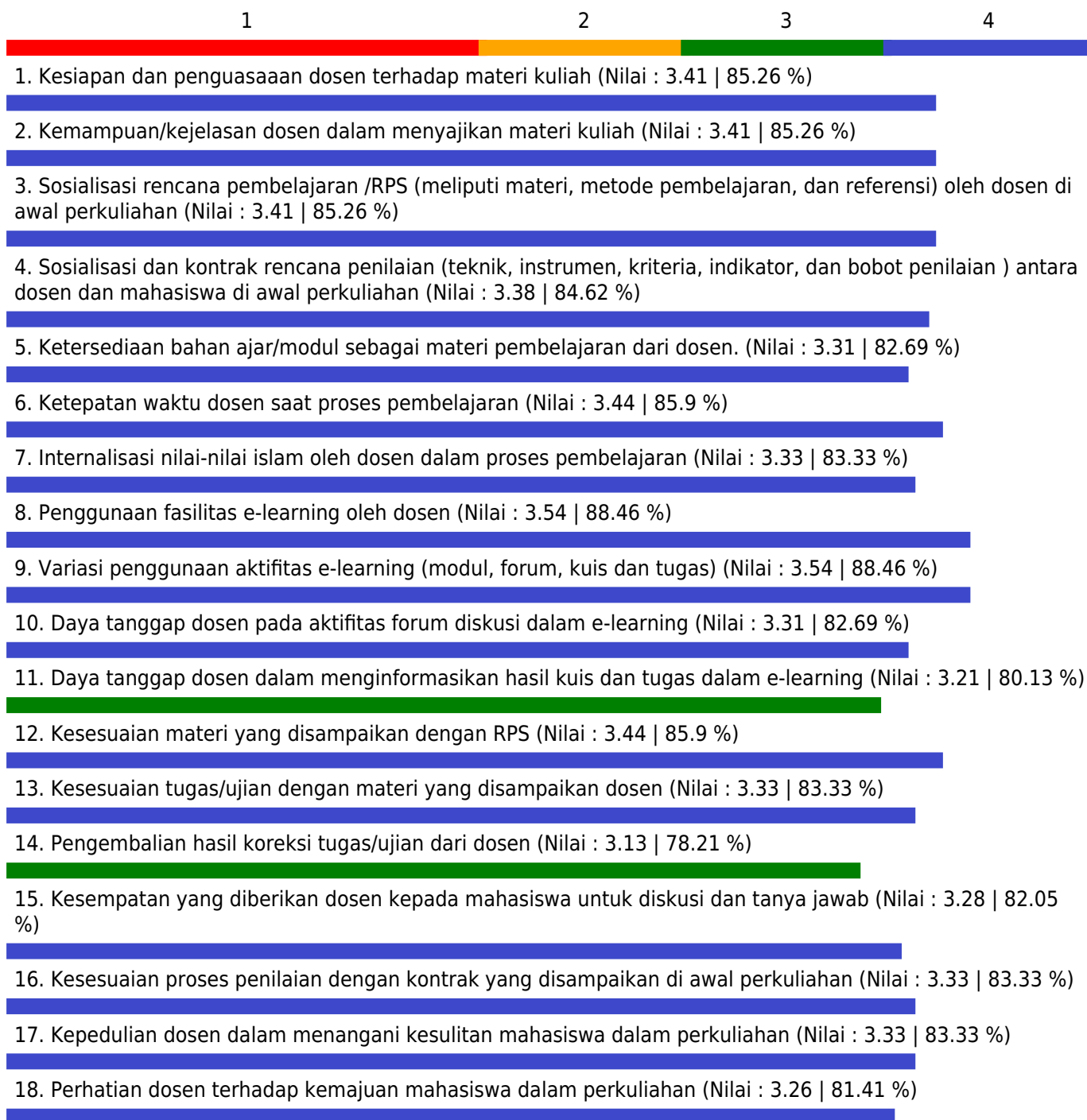
Jumlah Peserta yang menjawab = 54

Keterangan Nilai

1.00 - 1.75 = Kurang; 1.75 - 2.50 = Cukup; 2.50 - 3.25 = Baik; 3.35 - 4.00 = Sangat Baik

GRAFIK PENILAIAN MAHASISWA TERHADAP PERKULIAHAN SEMESTER GANJIL TAHUN AKADEMIK 2020/2021

Fakultas - Program Studi : MIPA - Statistika
 Mata Kuliah : Metode Riset Pemasaran 1
 Dosen : ANNEKE ISWANI ACHMAD, DRA., M.SI. /
 Kelas : B
 Index Pembelajaran : 3.36



Catatan :

Jumlah Peserta = 38

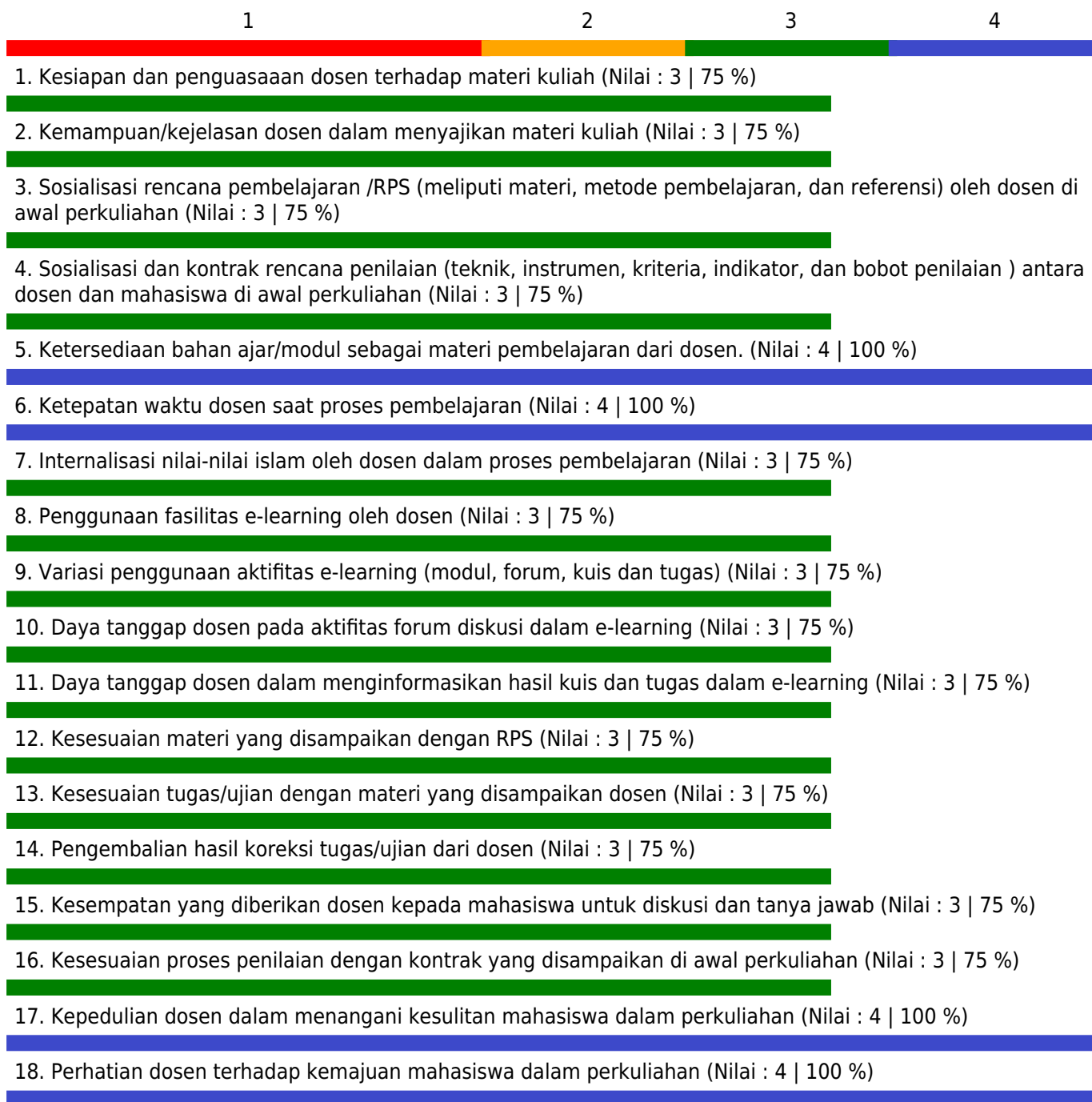
Jumlah Peserta yang menjawab = 37

Keterangan Nilai

1.00 - 1.75 = Kurang; 1.75 - 2.50 = Cukup; 2.50 - 3.25 = Baik; 3.35 - 4.00 = Sangat Baik

GRAFIK PENILAIAN MAHASISWA TERHADAP PERKULIAHAN SEMESTER GANJIL TAHUN AKADEMIK 2020/2021

Fakultas - Program Studi : MIPA - Statistika
Mata Kuliah : Metode Riset Pemasaran 2
Dosen : ANNEKE ISWANI ACHMAD, DRA., M.SI. /
Kelas : A
Index Pembelajaran : 3.22



Catatan :

Jumlah Peserta = 1

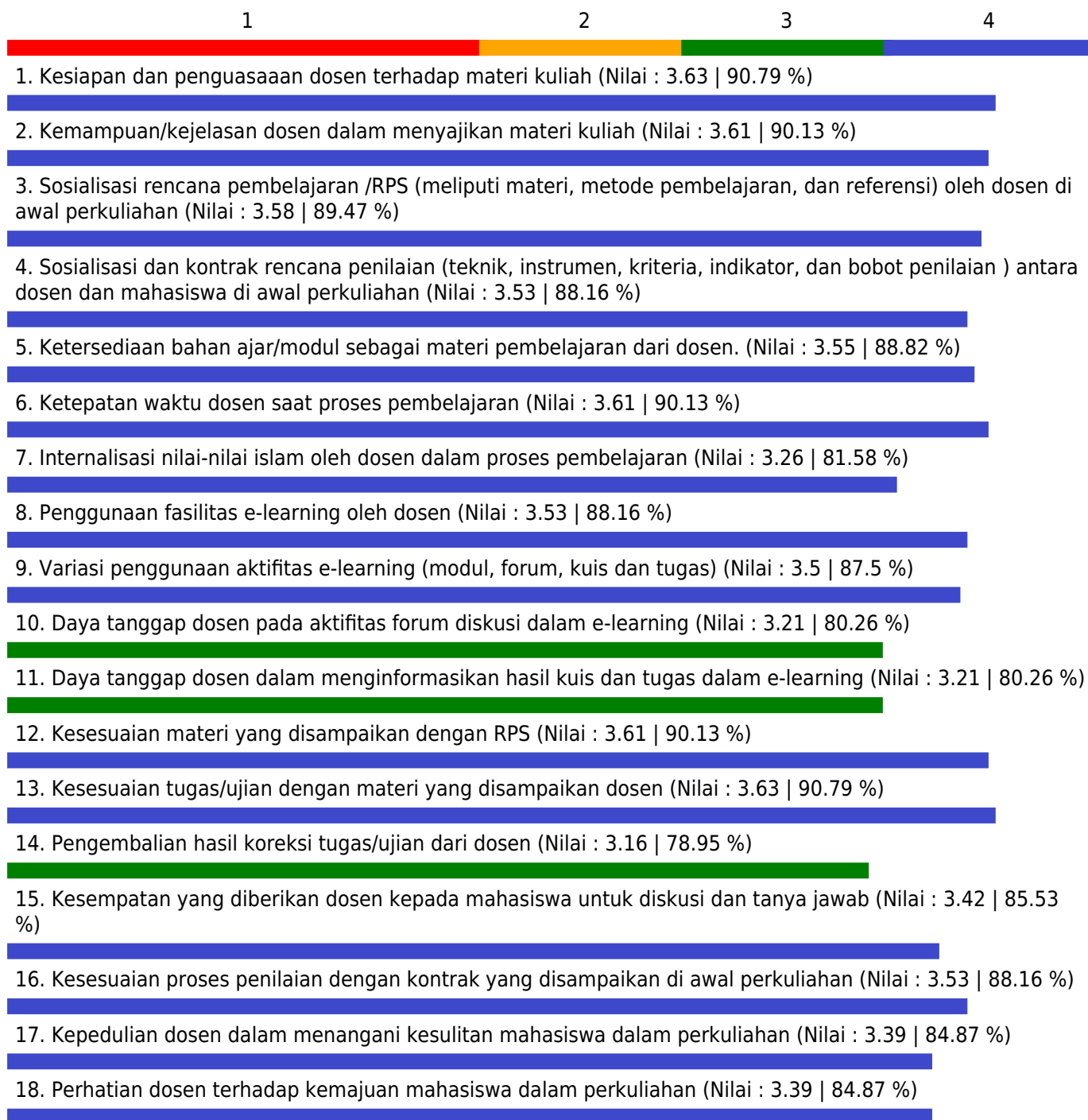
Jumlah Peserta yang menjawab = 1

Keterangan Nilai

1.00 - 1.75 = Kurang; 1.75 - 2.50 = Cukup; 2.50 - 3.25 = Baik; 3.35 - 4.00 = Sangat Baik

GRAFIK PENILAIAN MAHASISWA TERHADAP PERKULIAHAN SEMESTER GANJIL TAHUN AKADEMIK 2020/2021

Fakultas - Program Studi : MIPA - Statistika
 Mata Kuliah : Analisis Data Deret Waktu
 Dosen : ANNEKE ISWANI ACHMAD, DRA., M.SI. /
 Kelas : A
 Index Pembelajaran : 3.46



Catatan :

Jumlah Peserta = 39

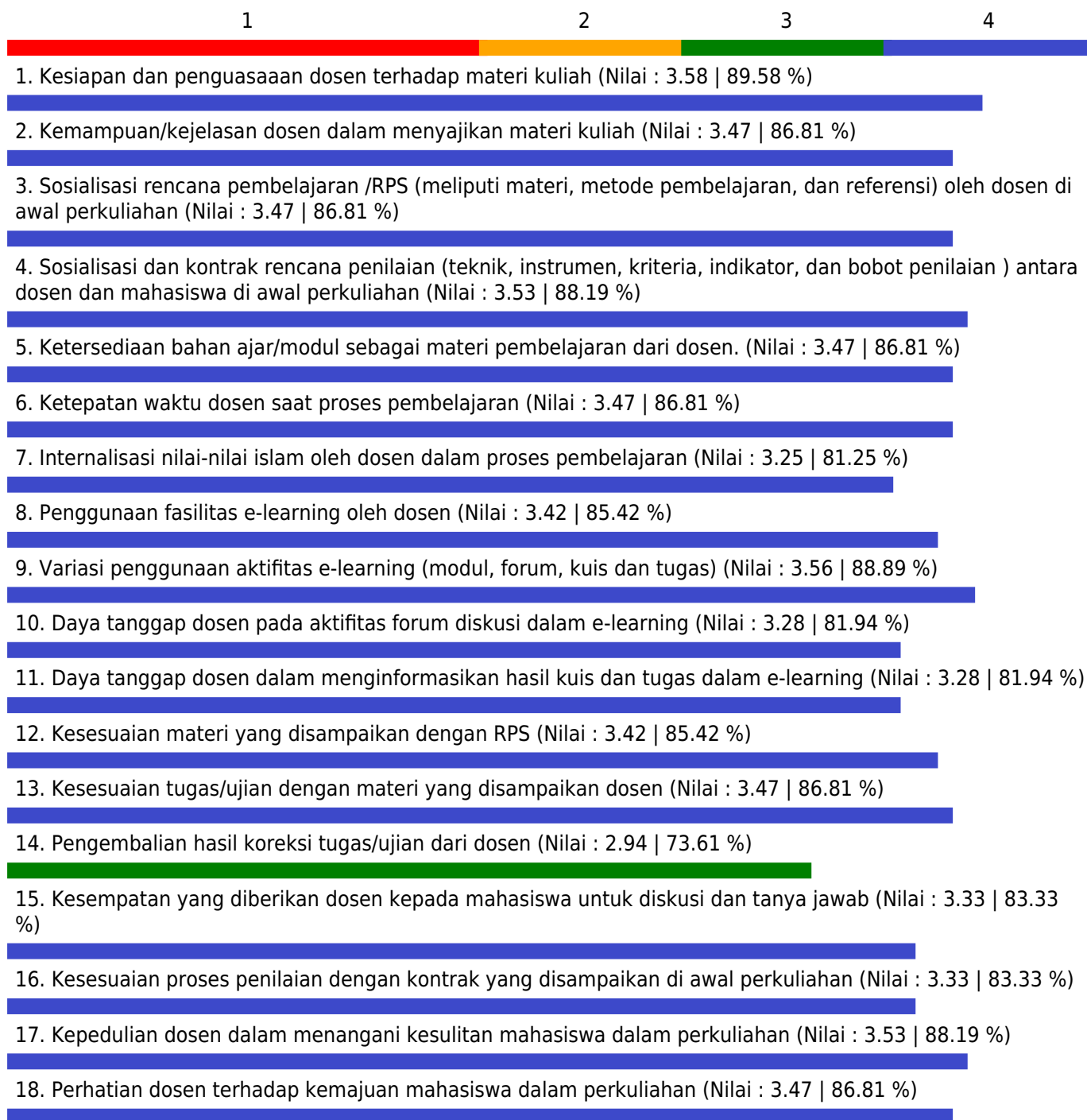
Jumlah Peserta yang menjawab = 38

Keterangan Nilai

1.00 - 1.75 = Kurang; 1.75 - 2.50 = Cukup; 2.50 - 3.25 = Baik; 3.35 - 4.00 = Sangat Baik

GRAFIK PENILAIAN MAHASISWA TERHADAP PERKULIAHAN SEMESTER GANJIL TAHUN AKADEMIK 2020/2021

Fakultas - Program Studi : MIPA - Statistika
 Mata Kuliah : Analisis Data Deret Waktu
 Dosen : ANNEKE ISWANI ACHMAD, DRA., M.SI. /
 Kelas : B
 Index Pembelajaran : 3.4



Catatan :

Jumlah Peserta = 36

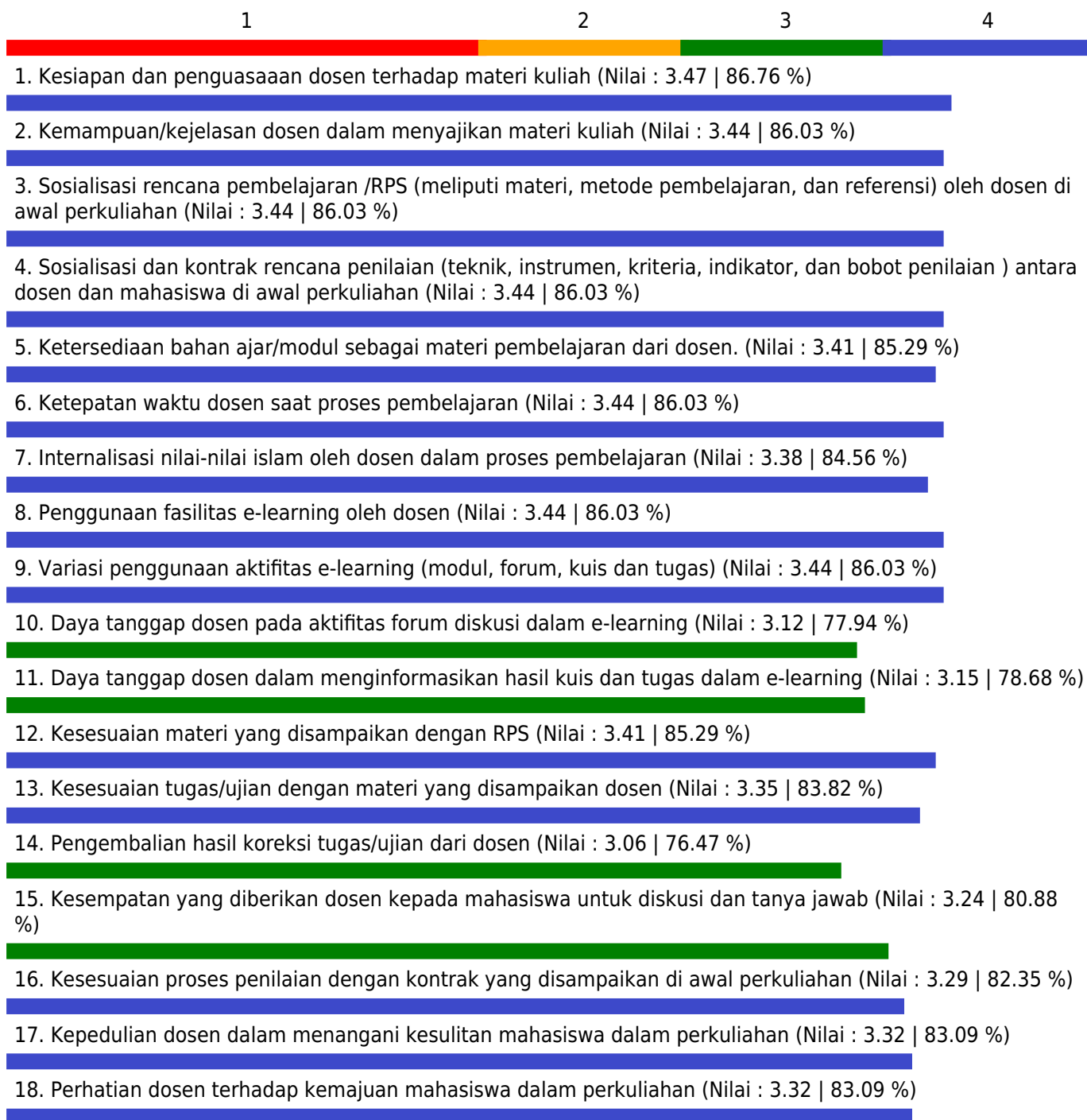
Jumlah Peserta yang menjawab = 36

Keterangan Nilai

1.00 - 1.75 = Kurang; 1.75 - 2.50 = Cukup; 2.50 - 3.25 = Baik; 3.35 - 4.00 = Sangat Baik

GRAFIK PENILAIAN MAHASISWA TERHADAP PERKULIAHAN SEMESTER GANJIL TAHUN AKADEMIK 2020/2021

Fakultas - Program Studi : MIPA - Statistika
 Mata Kuliah : Analisis Data Deret Waktu
 Dosen : ANNEKE ISWANI ACHMAD, DRA., M.SI. /
 Kelas : C
 Index Pembelajaran : 3.34



Catatan :

Jumlah Peserta = 35

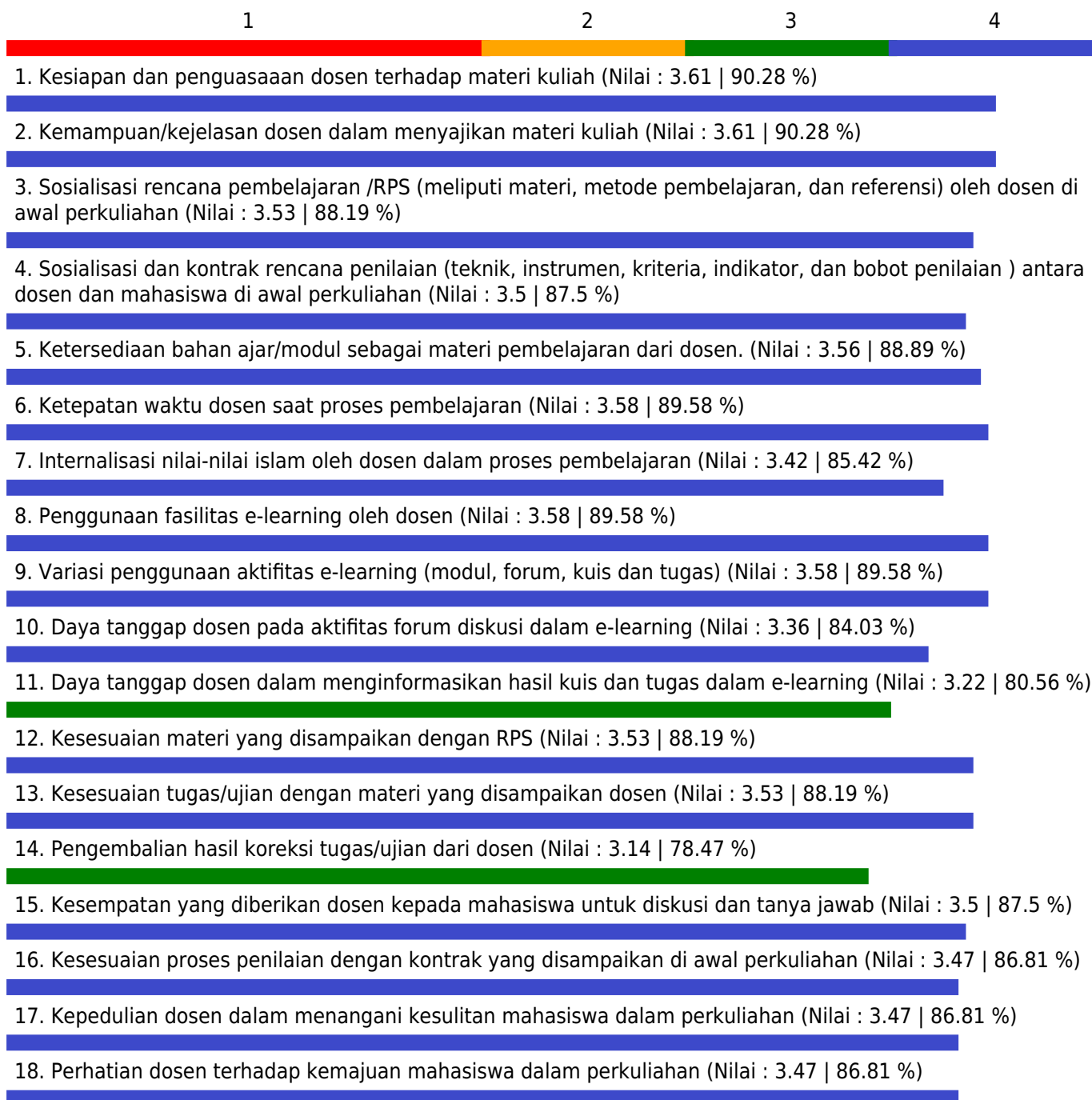
Jumlah Peserta yang menjawab = 34

Keterangan Nilai

1.00 - 1.75 = Kurang; 1.75 - 2.50 = Cukup; 2.50 - 3.25 = Baik; 3.35 - 4.00 = Sangat Baik

GRAFIK PENILAIAN MAHASISWA TERHADAP PERKULIAHAN SEMESTER GANJIL TAHUN AKADEMIK 2020/2021

Fakultas - Program Studi : MIPA - Statistika
 Mata Kuliah : Analisis Data Deret Waktu
 Dosen : ANNEKE ISWANI ACHMAD, DRA., M.SI. /
 Kelas : D
 Index Pembelajaran : 3.48



Catatan :

Jumlah Peserta = 36

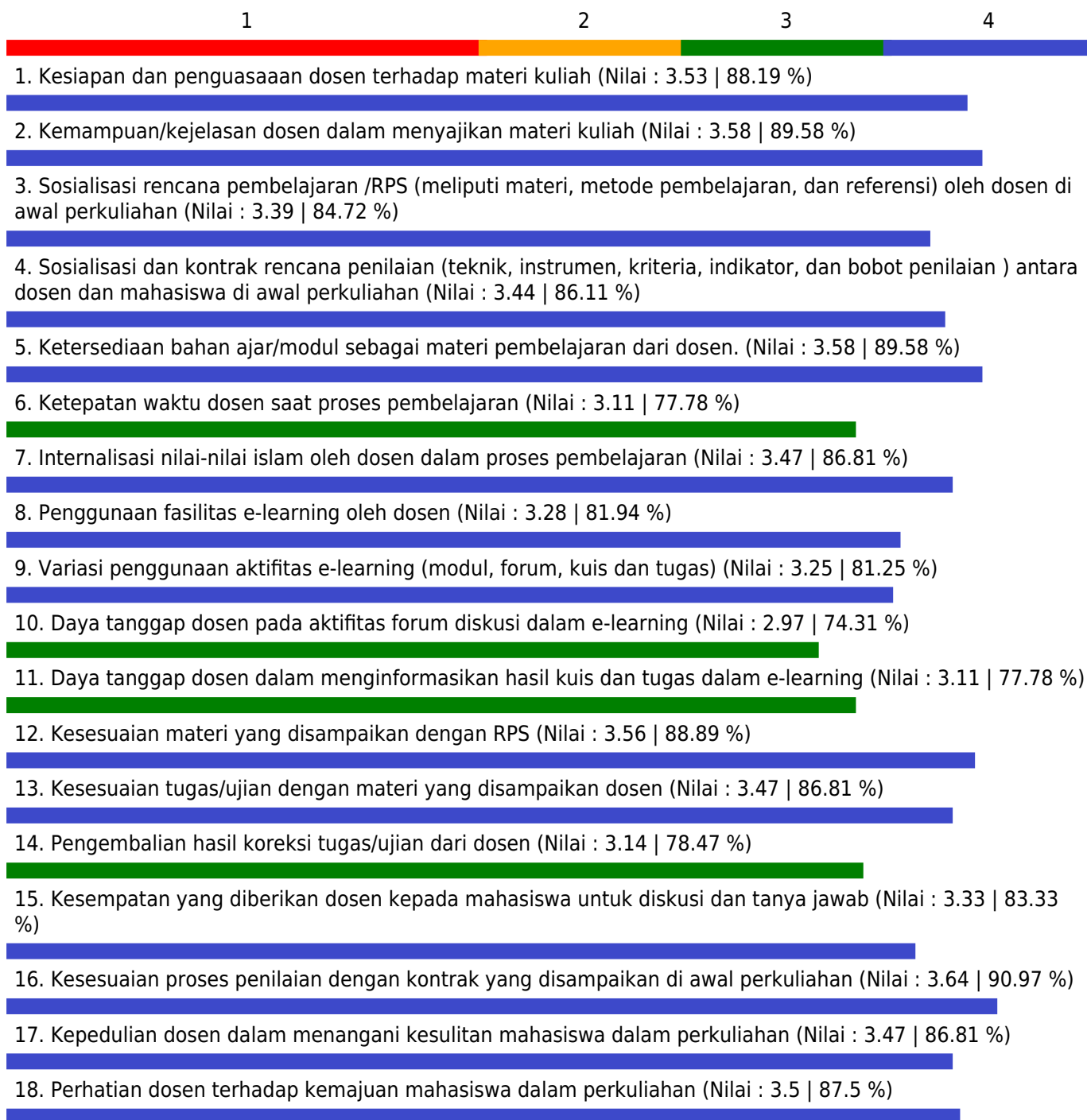
Jumlah Peserta yang menjawab = 36

Keterangan Nilai

1.00 - 1.75 = Kurang; 1.75 - 2.50 = Cukup; 2.50 - 3.25 = Baik; 3.35 - 4.00 = Sangat Baik

GRAFIK PENILAIAN MAHASISWA TERHADAP PERKULIAHAN SEMESTER GANJIL TAHUN AKADEMIK 2020/2021

Fakultas - Program Studi : MIPA - Statistika
 Mata Kuliah : Bahasa Indonesia
 Dosen : ASKURIFAI, S.SOS., M.SI. /
 Kelas : A
 Index Pembelajaran : 3.34



Catatan :

Jumlah Peserta = 33

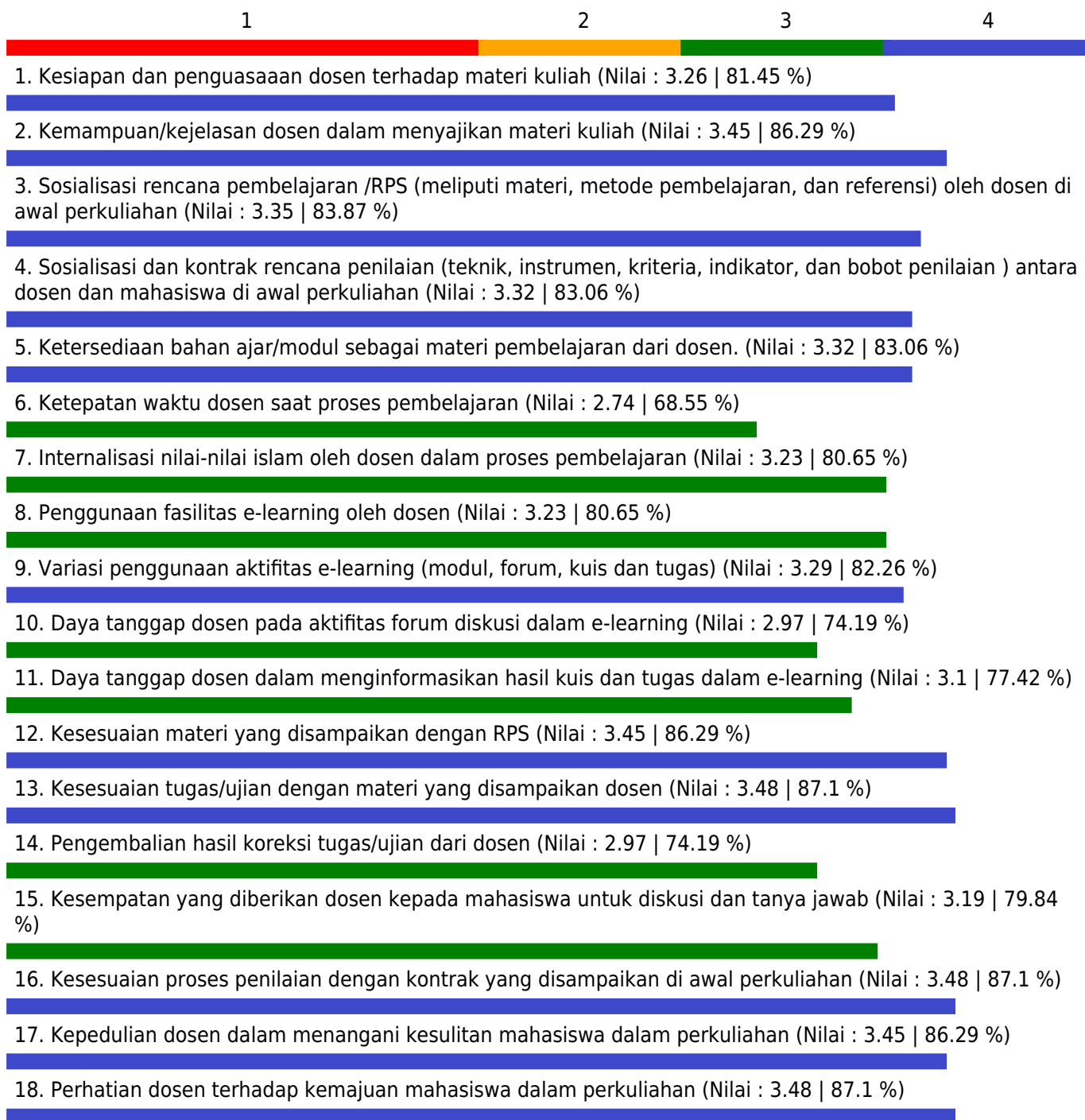
Jumlah Peserta yang menjawab = 32

Keterangan Nilai

1.00 - 1.75 = Kurang; 1.75 - 2.50 = Cukup; 2.50 - 3.25 = Baik; 3.35 - 4.00 = Sangat Baik

GRAFIK PENILAIAN MAHASISWA TERHADAP PERKULIAHAN SEMESTER GANJIL TAHUN AKADEMIK 2020/2021

Fakultas - Program Studi : MIPA - Statistika
 Mata Kuliah : Bahasa Indonesia
 Dosen : ASKURIFAI, S.SOS., M.SI. /
 Kelas : B
 Index Pembelajaran : 3.26



Catatan :

Jumlah Peserta = 33

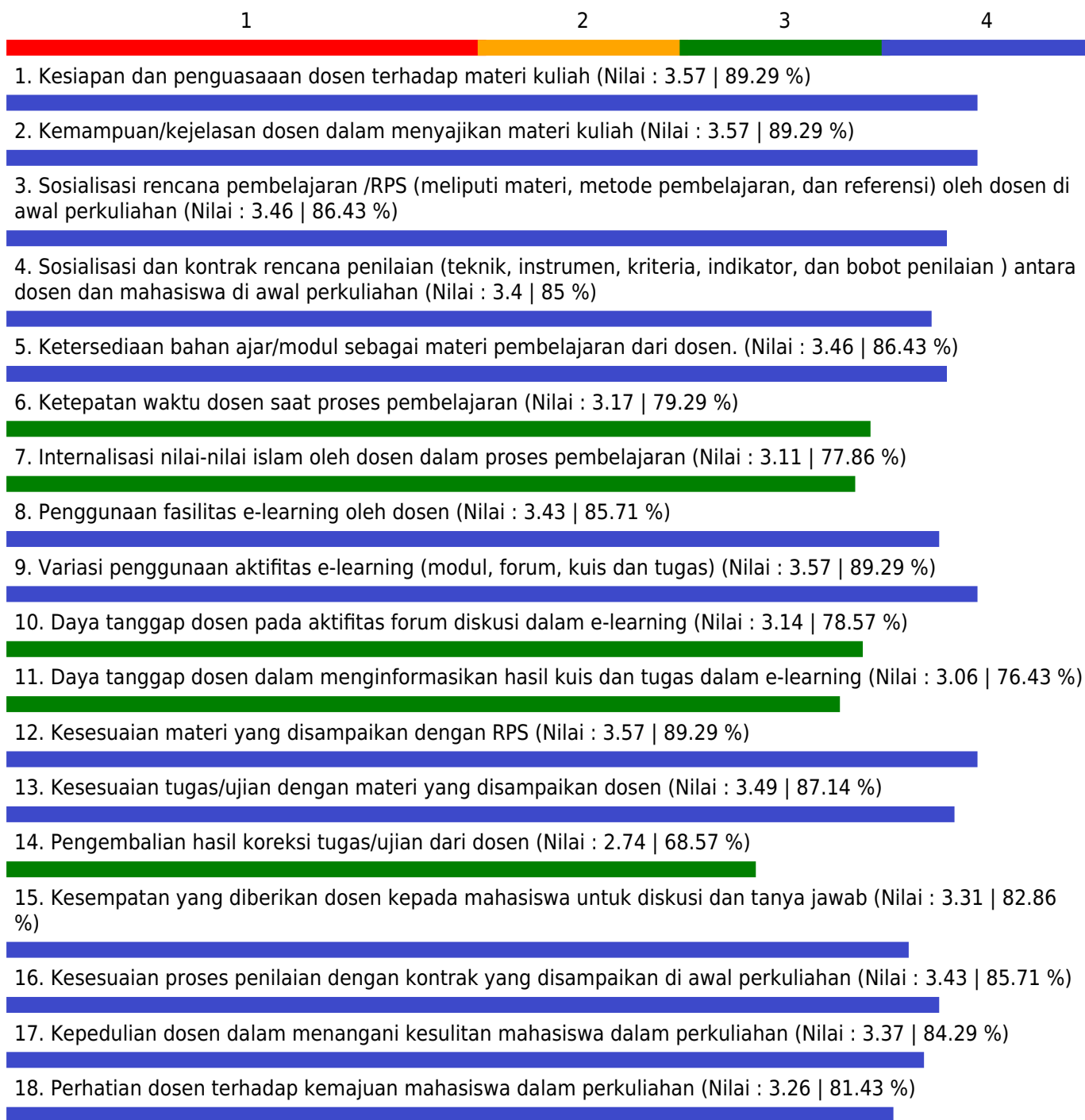
Jumlah Peserta yang menjawab = 31

Keterangan Nilai

1.00 - 1.75 = Kurang; 1.75 - 2.50 = Cukup; 2.50 - 3.25 = Baik; 3.35 - 4.00 = Sangat Baik

GRAFIK PENILAIAN MAHASISWA TERHADAP PERKULIAHAN SEMESTER GANJIL TAHUN AKADEMIK 2020/2021

Fakultas - Program Studi : MIPA - Statistika
Mata Kuliah : Bahasa Indonesia
Dosen : ASKURIFAI, S.SOS., M.SI. /
Kelas : C
Index Pembelajaran : 3.34



Catatan :

Jumlah Peserta = 35

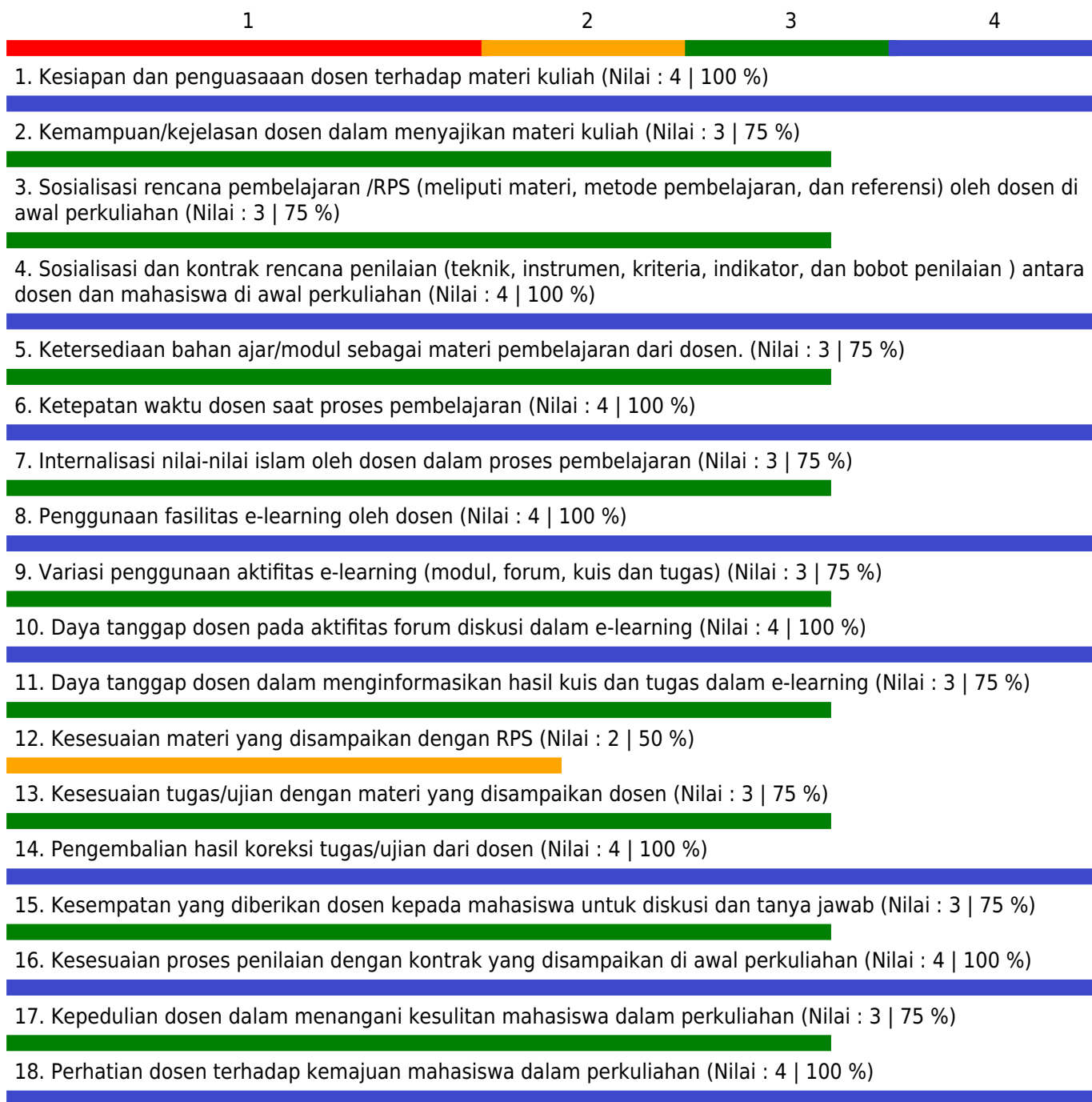
Jumlah Peserta yang menjawab = 35

Keterangan Nilai

1.00 - 1.75 = Kurang; 1.75 - 2.50 = Cukup; 2.50 - 3.25 = Baik; 3.25 - 4.00 = Sangat Baik

GRAFIK PENILAIAN MAHASISWA TERHADAP PERKULIAHAN SEMESTER GANJIL TAHUN AKADEMIK 2020/2021

Fakultas - Program Studi : MIPA - Statistika
Mata Kuliah : Bahasa Indonesia
Dosen : ASKURIFAI, S.SOS., M.SI. /
Kelas : A
Index Pembelajaran : 3.39



Catatan :

Jumlah Peserta = 1

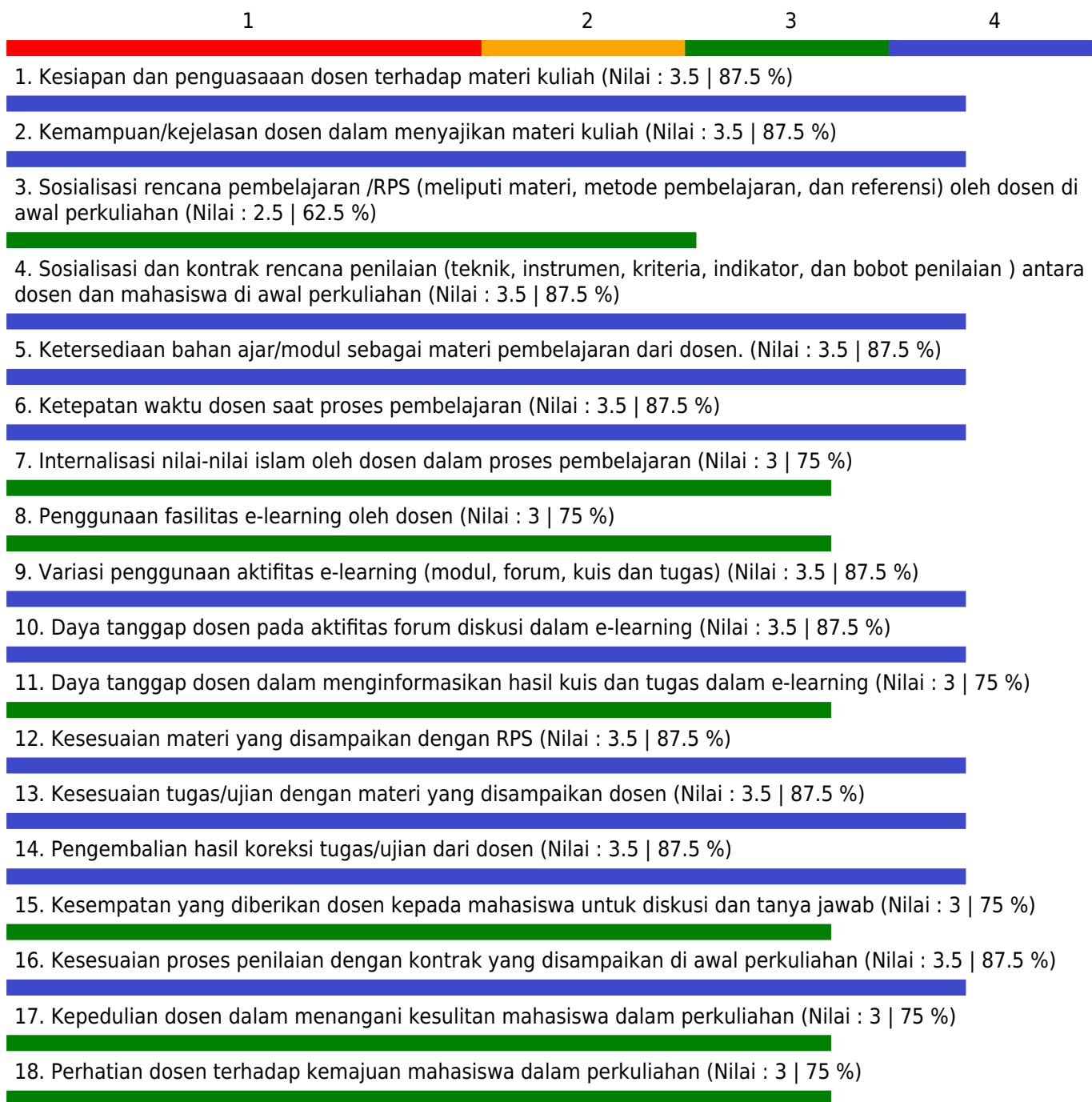
Jumlah Peserta yang menjawab = 1

Keterangan Nilai

1.00 - 1.75 = Kurang; 1.75 - 2.50 = Cukup; 2.50 - 3.25 = Baik; 3.35 - 4.00 = Sangat Baik

GRAFIK PENILAIAN MAHASISWA TERHADAP PERKULIAHAN SEMESTER GANJIL TAHUN AKADEMIK 2020/2021

Fakultas - Program Studi : MIPA - Statistika
 Mata Kuliah : Bahasa Indonesia
 Dosen : ASKURIFAI, S.SOS., M.SI. /
 Kelas : C
 Index Pembelajaran : 3.28



Catatan :

Jumlah Peserta = 2

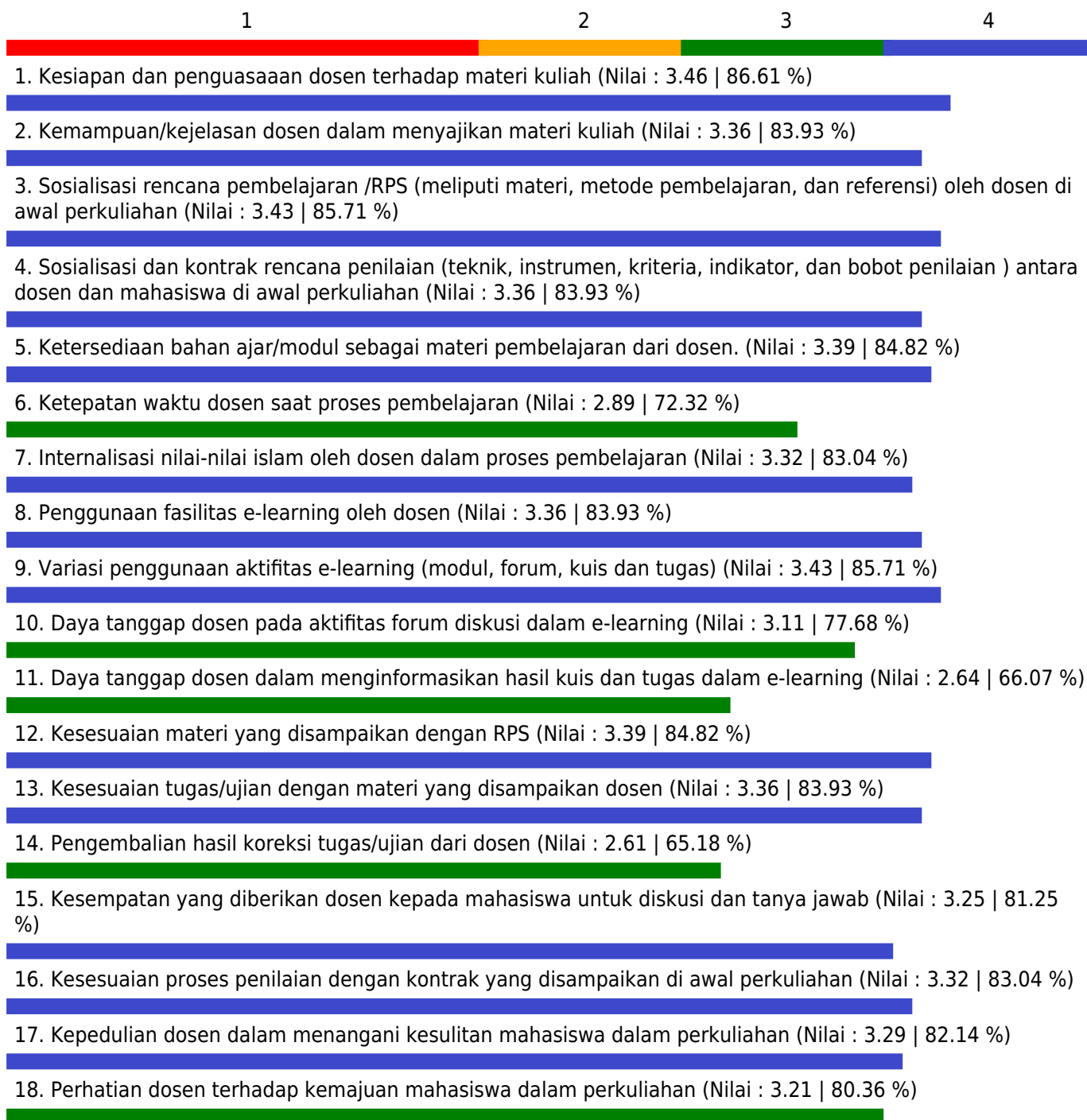
Jumlah Peserta yang menjawab = 2

Keterangan Nilai

1.00 - 1.75 = Kurang; 1.75 - 2.50 = Cukup; 2.50 - 3.25 = Baik; 3.35 - 4.00 = Sangat Baik

GRAFIK PENILAIAN MAHASISWA TERHADAP PERKULIAHAN SEMESTER GANJIL TAHUN AKADEMIK 2020/2021

Fakultas - Program Studi : MIPA - Statistika
 Mata Kuliah : Statistika Asuransi 1
 Dosen : DR. ACENG K. MUTAQIN, S.SI., M.T., M.SI. /
 Kelas : A
 Index Pembelajaran : 3.24



Catatan :

Jumlah Peserta = 27

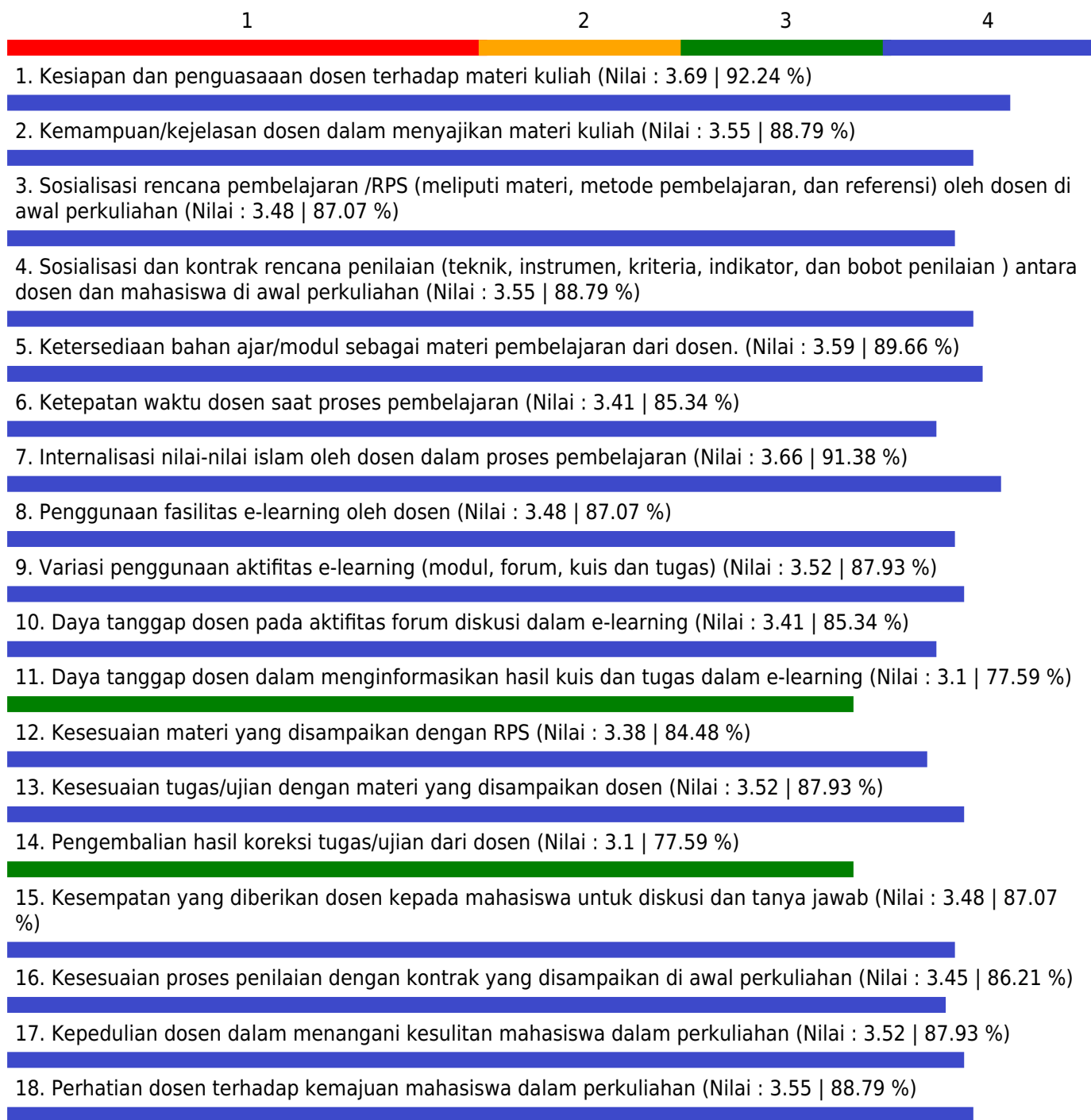
Jumlah Peserta yang menjawab = 27

Keterangan Nilai

1.00 - 1.75 = Kurang; 1.75 - 2.50 = Cukup; 2.50 - 3.25 = Baik; 3.35 - 4.00 = Sangat Baik

GRAFIK PENILAIAN MAHASISWA TERHADAP PERKULIAHAN SEMESTER GANJIL TAHUN AKADEMIK 2020/2021

Fakultas - Program Studi : MIPA - Statistika
Mata Kuliah : Teori Resiko
Dosen : DR. ACENG K. MUTAQIN, S.SI., M.T., M.SI. /
Kelas : A
Index Pembelajaran : 3.47



Catatan :

Jumlah Peserta = 29

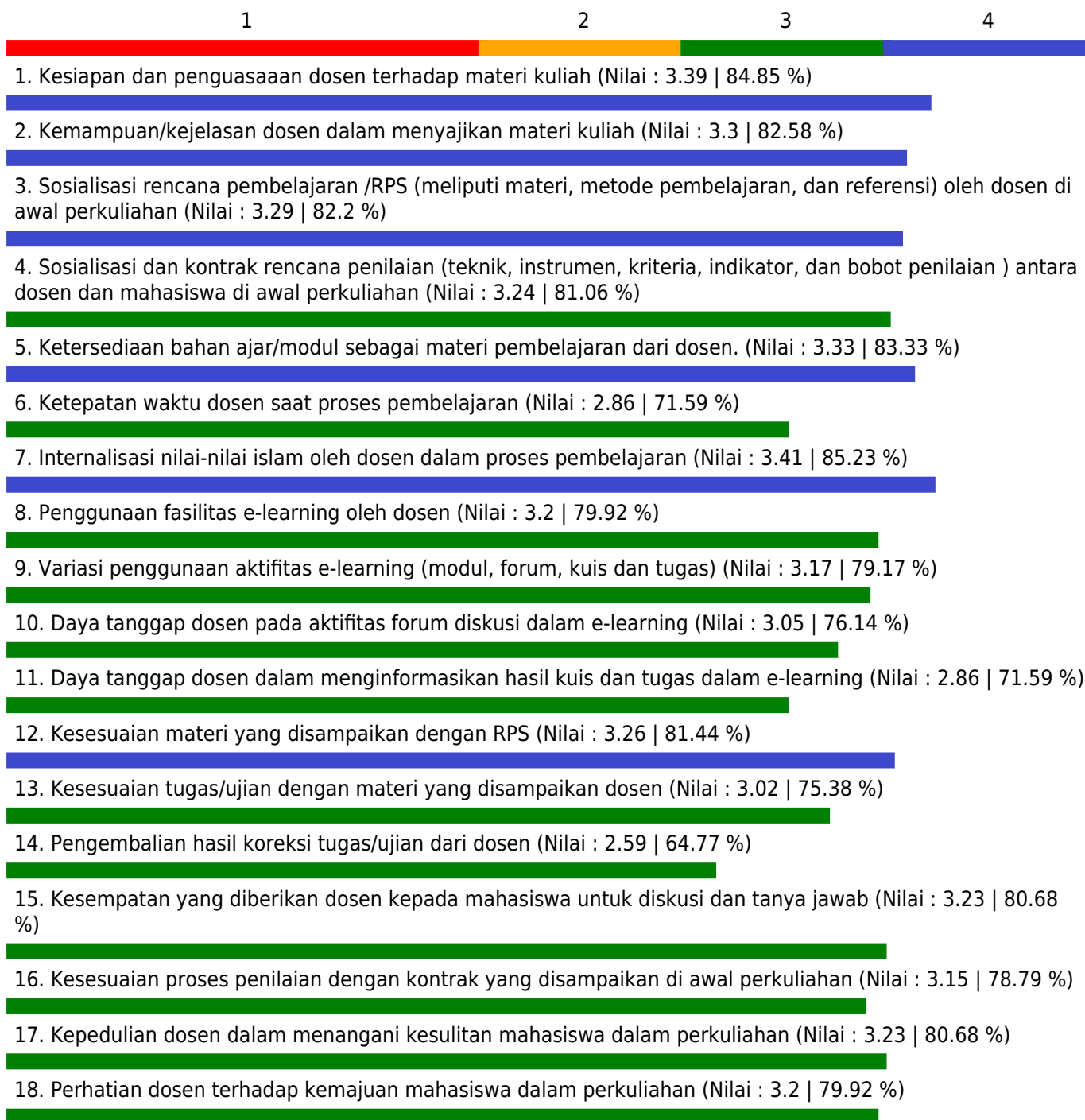
Jumlah Peserta yang menjawab = 29

Keterangan Nilai

1.00 - 1.75 = Kurang; 1.75 - 2.50 = Cukup; 2.50 - 3.25 = Baik; 3.35 - 4.00 = Sangat Baik

GRAFIK PENILAIAN MAHASISWA TERHADAP PERKULIAHAN SEMESTER GANJIL TAHUN AKADEMIK 2020/2021

Fakultas - Program Studi : MIPA - Statistika
 Mata Kuliah : Teori Resiko
 Dosen : DR. ACENG K. MUTAQIN, S.SI., M.T., M.SI. /
 Kelas : B
 Index Pembelajaran : 3.15



Catatan :

Jumlah Peserta = 66

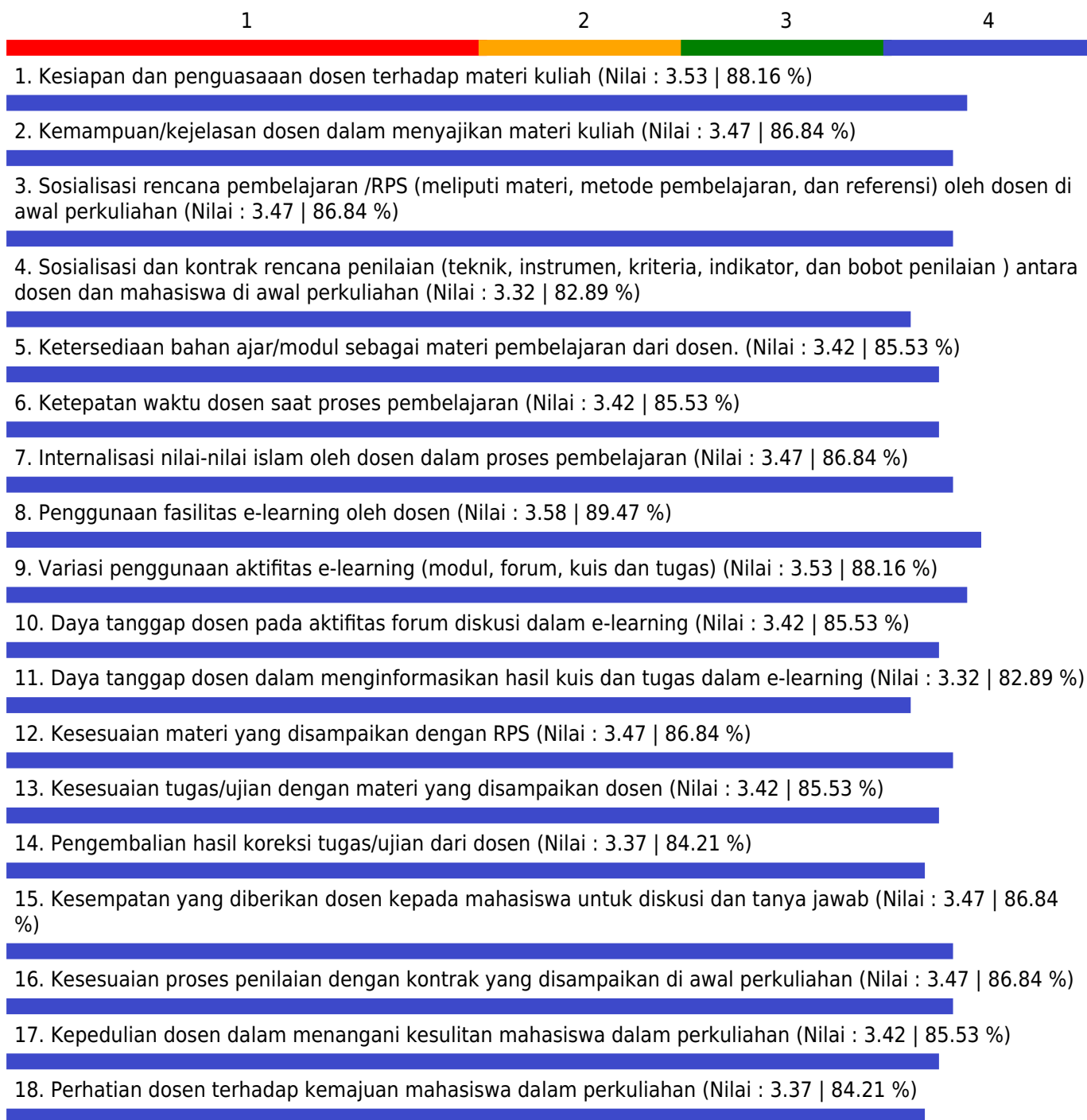
Jumlah Peserta yang menjawab = 66

Keterangan Nilai

1.00 - 1.75 = Kurang; 1.75 - 2.50 = Cukup; 2.50 - 3.25 = Baik; 3.35 - 4.00 = Sangat Baik

GRAFIK PENILAIAN MAHASISWA TERHADAP PERKULIAHAN SEMESTER GANJIL TAHUN AKADEMIK 2020/2021

Fakultas - Program Studi : MIPA - Statistika
 Mata Kuliah : Teori Resiko
 Dosen : DR. ACENG K. MUTAQIN, S.SI., M.T., M.SI. /
 Kelas : C
 Index Pembelajaran : 3.44



Catatan :

Jumlah Peserta = 19

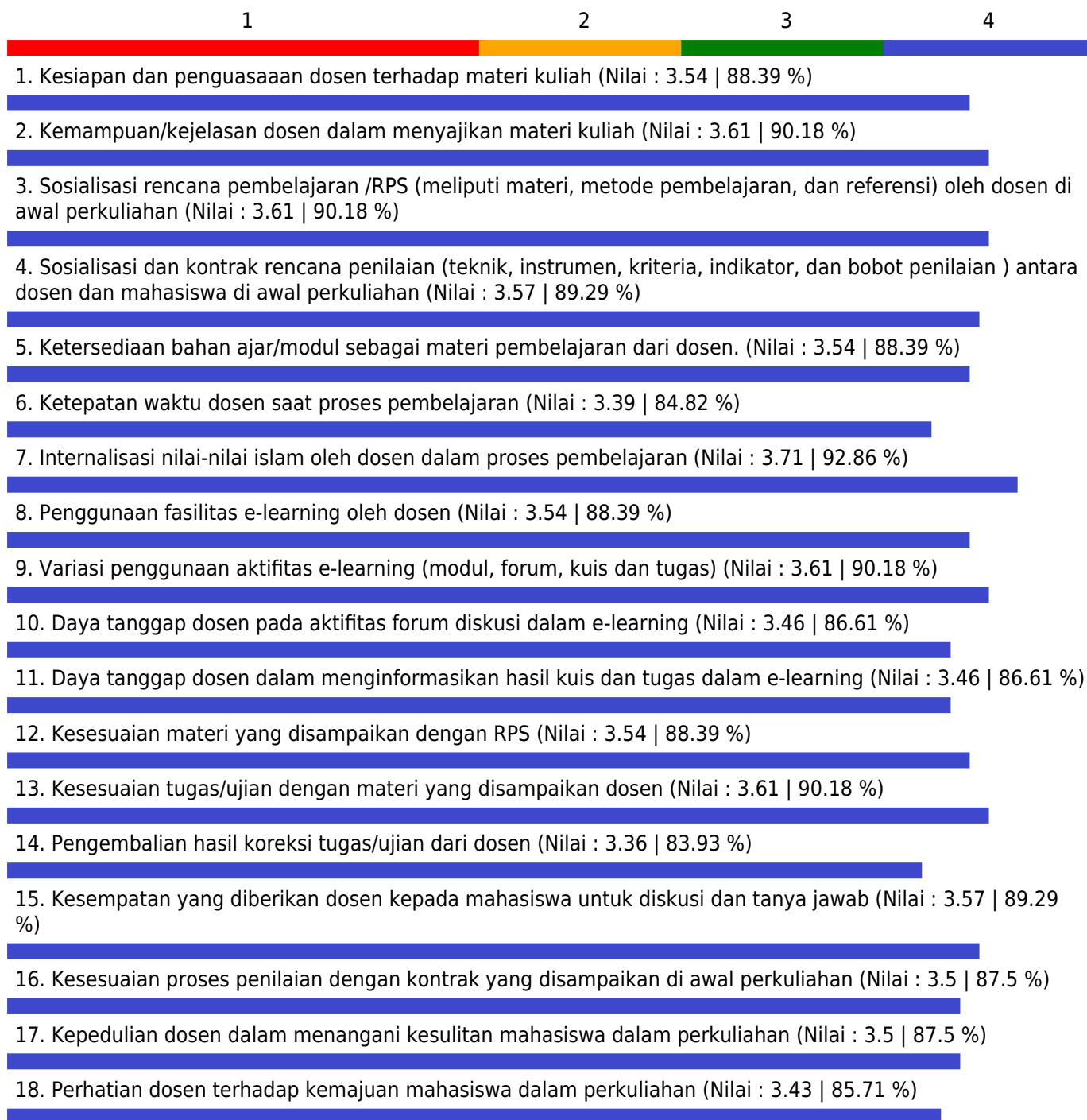
Jumlah Peserta yang menjawab = 19

Keterangan Nilai

1.00 - 1.75 = Kurang; 1.75 - 2.50 = Cukup; 2.50 - 3.25 = Baik; 3.35 - 4.00 = Sangat Baik

GRAFIK PENILAIAN MAHASISWA TERHADAP PERKULIAHAN SEMESTER GANJIL TAHUN AKADEMIK 2020/2021

Fakultas - Program Studi : MIPA - Statistika
 Mata Kuliah : PAI Islam Disiplin Ilmu
 Dosen : DR. ACENG K. MUTAQIN, S.SI., M.T., M.SI. /
 Kelas : A
 Index Pembelajaran : 3.53



Catatan :

Jumlah Peserta = 28

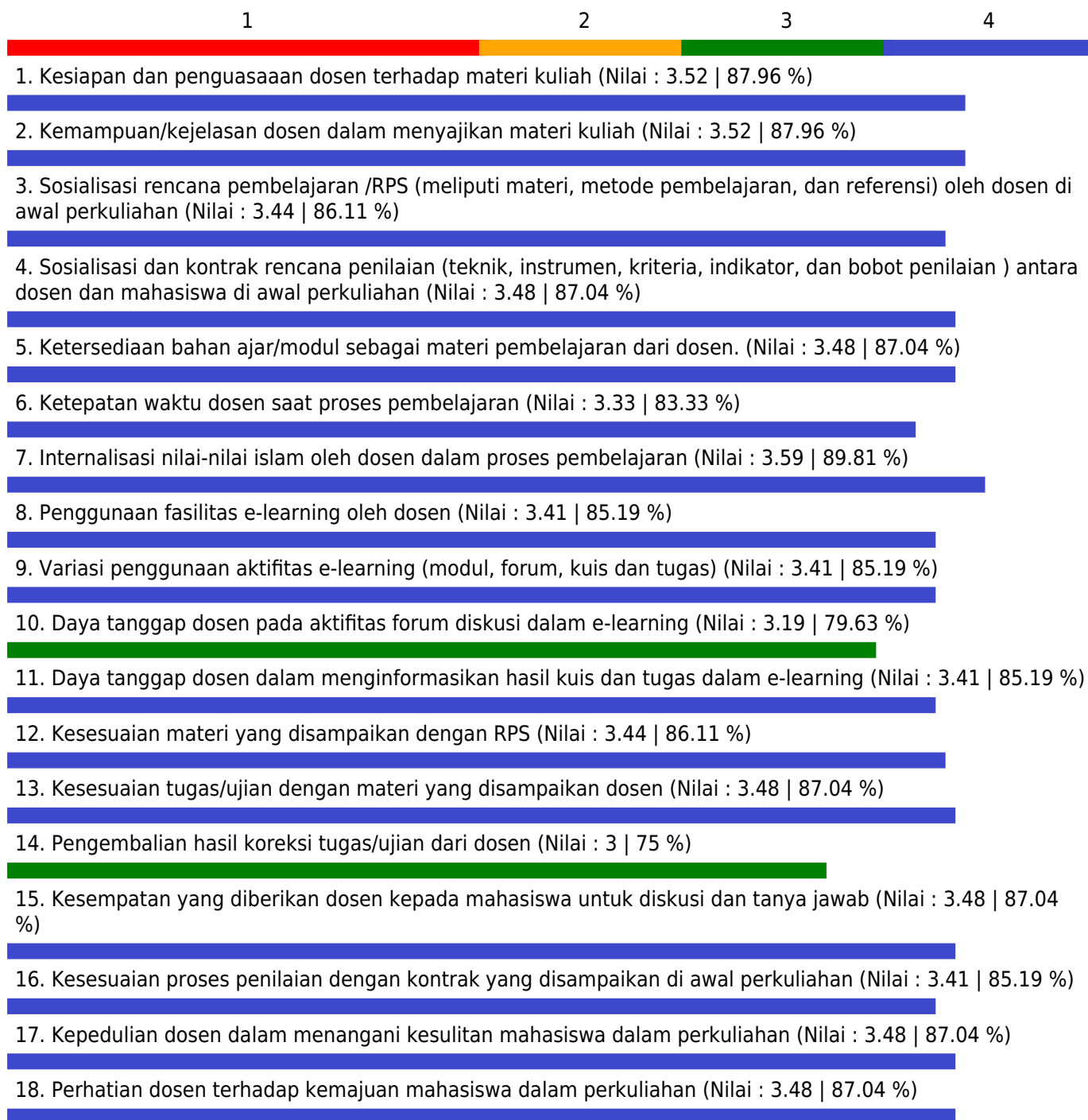
Jumlah Peserta yang menjawab = 28

Keterangan Nilai

1.00 - 1.75 = Kurang; 1.75 - 2.50 = Cukup; 2.50 - 3.25 = Baik; 3.35 - 4.00 = Sangat Baik

GRAFIK PENILAIAN MAHASISWA TERHADAP PERKULIAHAN SEMESTER GANJIL TAHUN AKADEMIK 2020/2021

Fakultas - Program Studi : MIPA - Statistika
 Mata Kuliah : PAI Islam Disiplin Ilmu
 Dosen : DR. ACENG K. MUTAQIN, S.SI., M.T., M.SI. /
 Kelas : B
 Index Pembelajaran : 3.44



Catatan :

Jumlah Peserta = 26

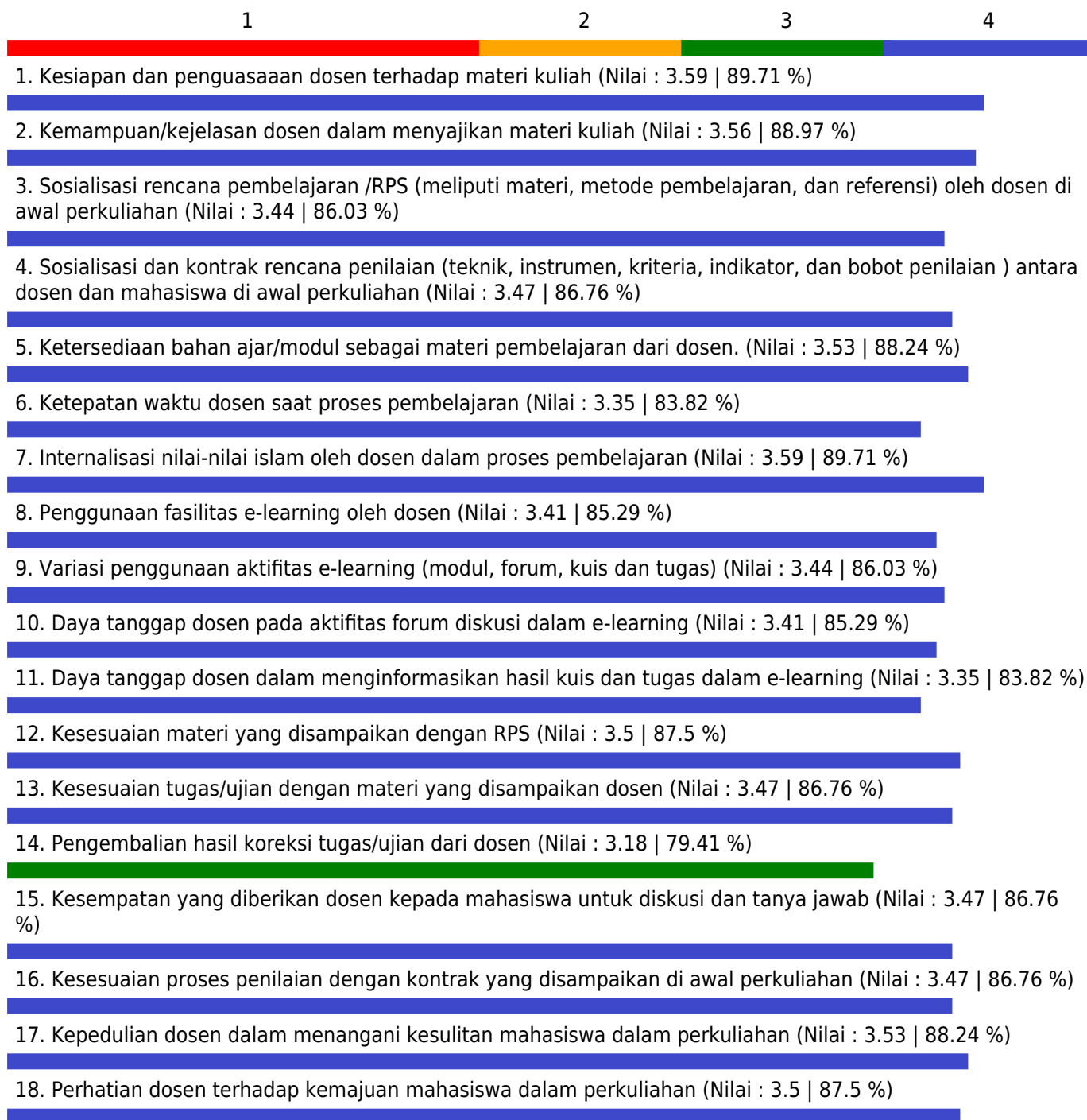
Jumlah Peserta yang menjawab = 26

Keterangan Nilai

1.00 - 1.75 = Kurang; 1.75 - 2.50 = Cukup; 2.50 - 3.25 = Baik; 3.35 - 4.00 = Sangat Baik

GRAFIK PENILAIAN MAHASISWA TERHADAP PERKULIAHAN SEMESTER GANJIL TAHUN AKADEMIK 2020/2021

Fakultas - Program Studi : MIPA - Statistika
 Mata Kuliah : PAI Islam Disiplin Ilmu
 Dosen : DR. ACENG K. MUTAQIN, S.SI., M.T., M.SI. /
 Kelas : C
 Index Pembelajaran : 3.47



Catatan :

Jumlah Peserta = 33

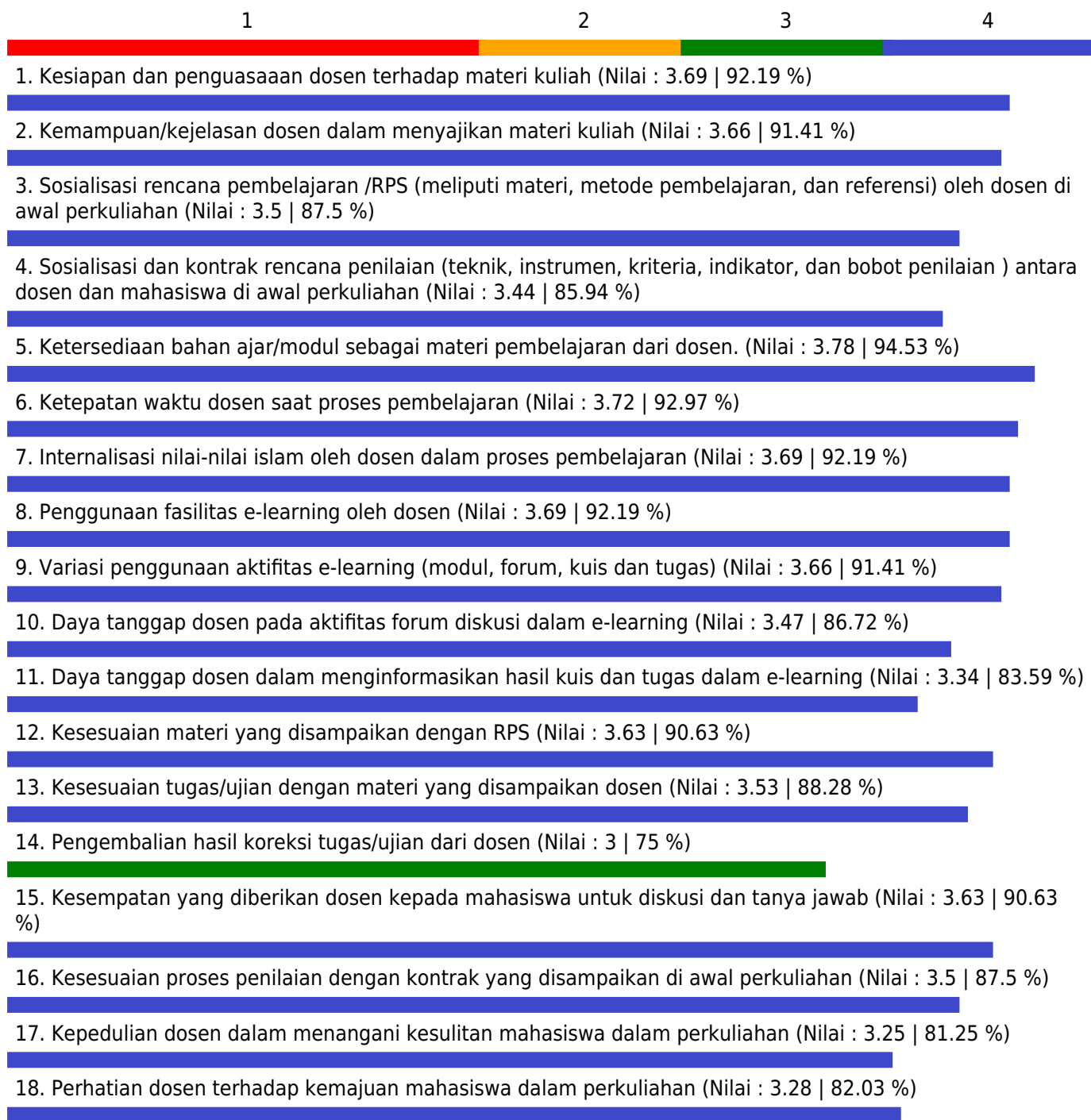
Jumlah Peserta yang menjawab = 33

Keterangan Nilai

1.00 - 1.75 = Kurang; 1.75 - 2.50 = Cukup; 2.50 - 3.25 = Baik; 3.35 - 4.00 = Sangat Baik

GRAFIK PENILAIAN MAHASISWA TERHADAP PERKULIAHAN SEMESTER GANJIL TAHUN AKADEMIK 2020/2021

Fakultas - Program Studi : MIPA - Statistika
 Mata Kuliah : PAI I/Aqidah
 Dosen : DR. AEP SAEPUDIN, DRS., M.AG. /
 Kelas : A
 Index Pembelajaran : 3.52



Catatan :

Jumlah Peserta = 33

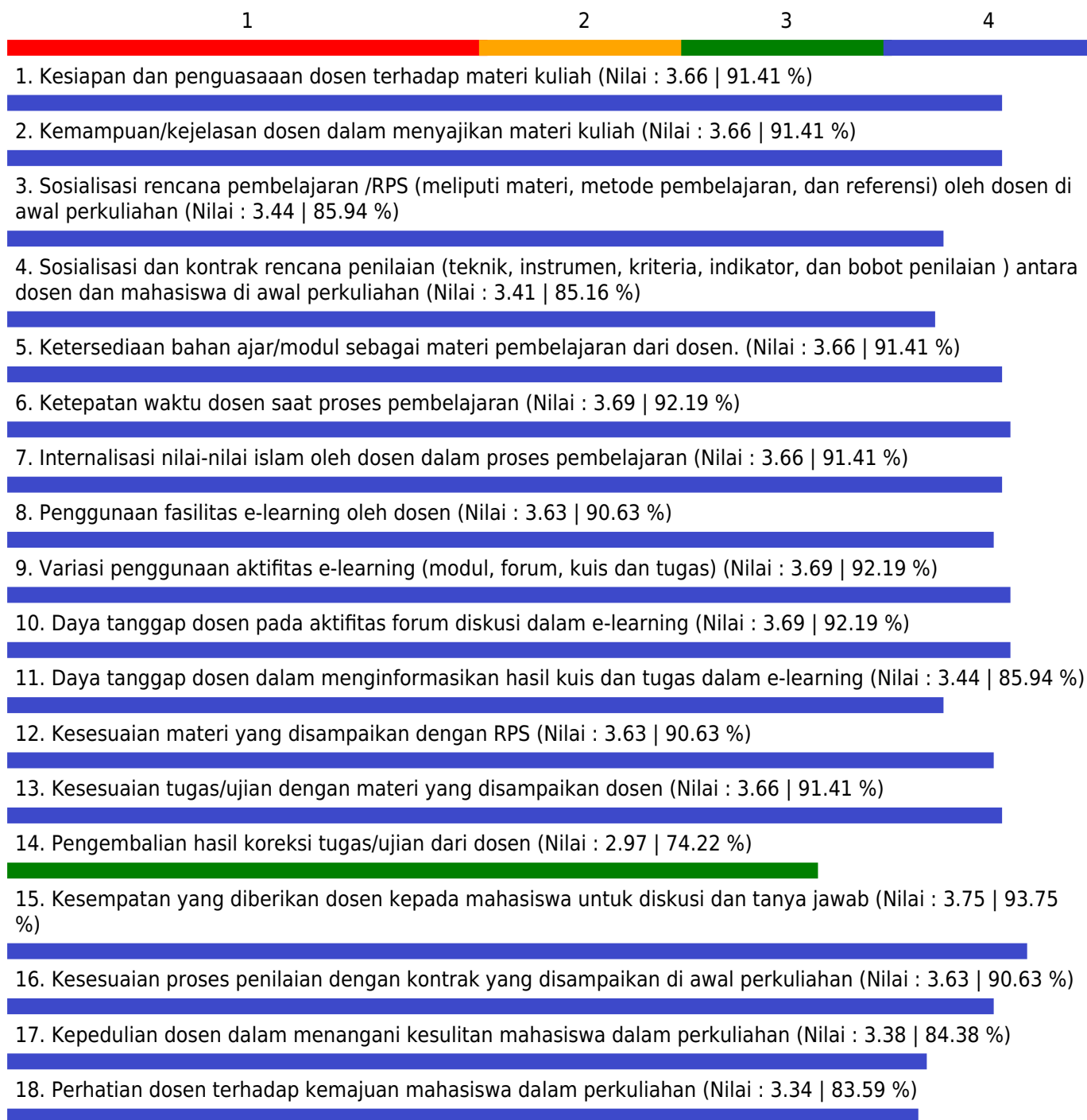
Jumlah Peserta yang menjawab = 32

Keterangan Nilai

1.00 - 1.75 = Kurang; 1.75 - 2.50 = Cukup; 2.50 - 3.25 = Baik; 3.35 - 4.00 = Sangat Baik

GRAFIK PENILAIAN MAHASISWA TERHADAP PERKULIAHAN SEMESTER GANJIL TAHUN AKADEMIK 2020/2021

Fakultas - Program Studi : MIPA - Statistika
Mata Kuliah : PAI I/Aqidah
Dosen : DR. AEP SAEPUDIN, DRS., M.AG. /
Kelas : B
Index Pembelajaran : 3.56



Catatan :

Jumlah Peserta = 33

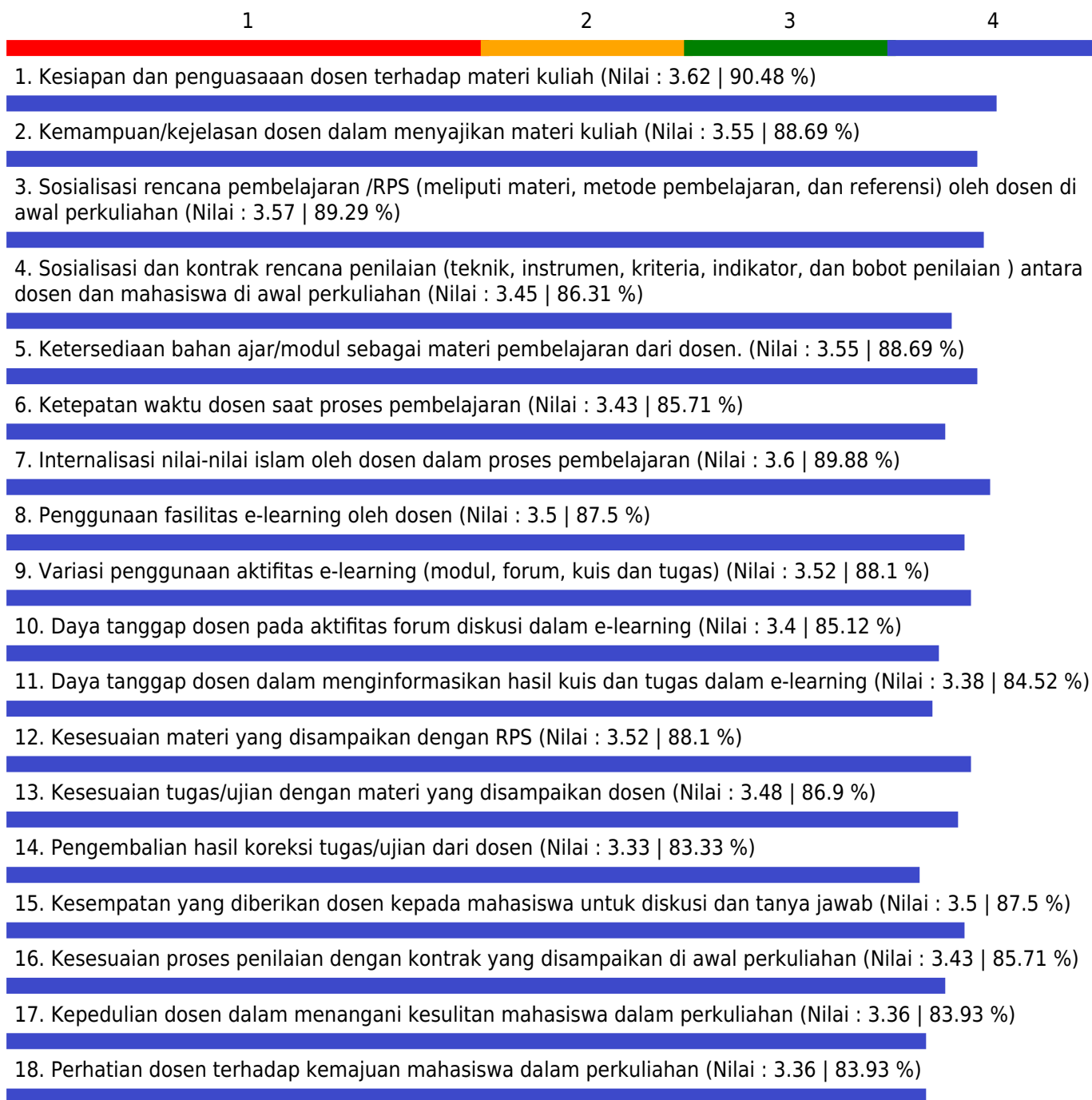
Jumlah Peserta yang menjawab = 31

Keterangan Nilai

1.00 - 1.75 = Kurang; 1.75 - 2.50 = Cukup; 2.50 - 3.25 = Baik; 3.35 - 4.00 = Sangat Baik

GRAFIK PENILAIAN MAHASISWA TERHADAP PERKULIAHAN SEMESTER GANJIL TAHUN AKADEMIK 2020/2021

Fakultas - Program Studi : MIPA - Statistika
Mata Kuliah : PAI Sejarah Peradaban Islam
Dosen : DR. HELMI AZIZ, S.PD.I., M.PD.I. /
Kelas : A
Index Pembelajaran : 3.47



Catatan :

Jumlah Peserta = 42

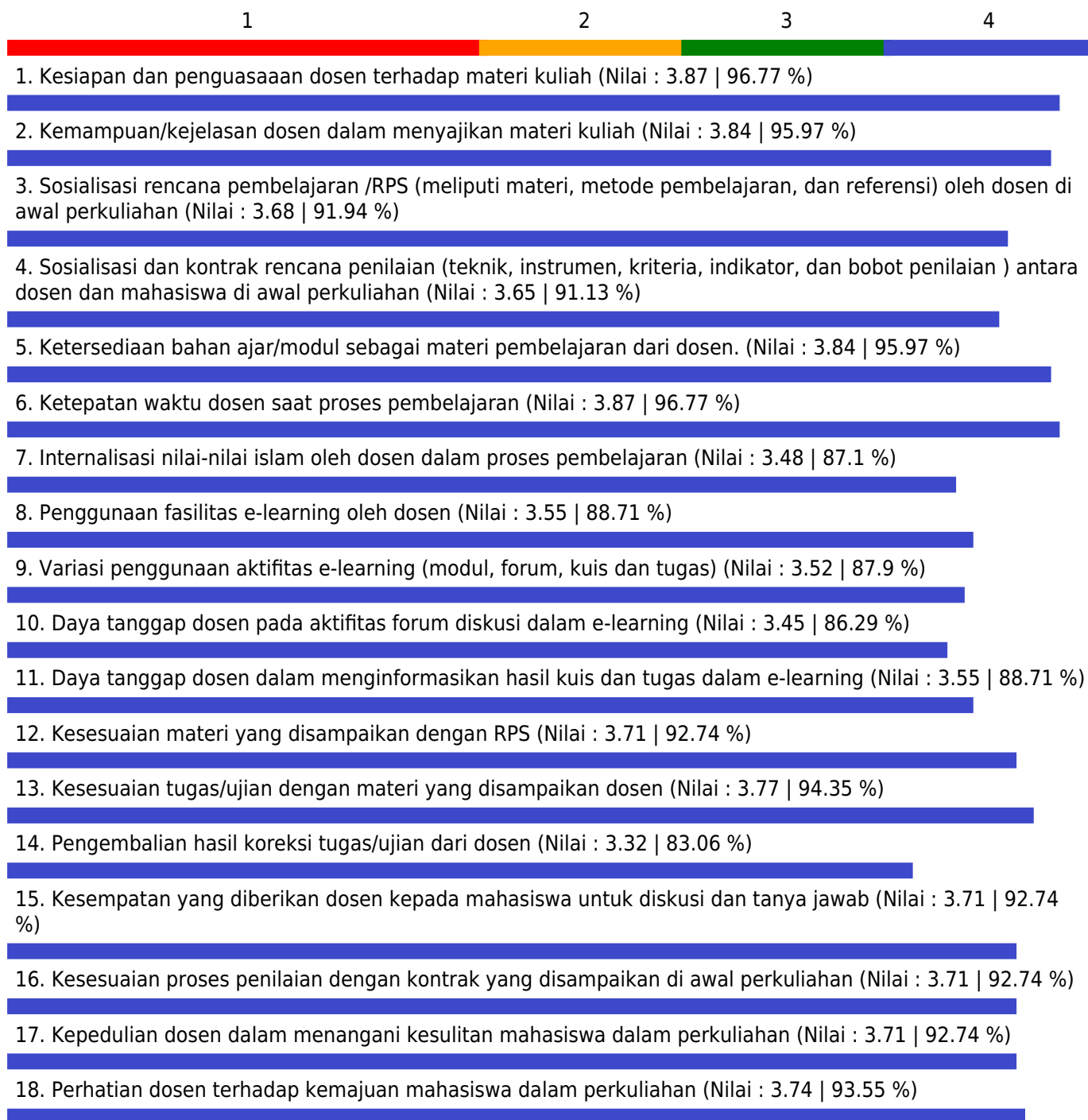
Jumlah Peserta yang menjawab = 42

Keterangan Nilai

1.00 - 1.75 = Kurang; 1.75 - 2.50 = Cukup; 2.50 - 3.25 = Baik; 3.35 - 4.00 = Sangat Baik

GRAFIK PENILAIAN MAHASISWA TERHADAP PERKULIAHAN SEMESTER GANJIL TAHUN AKADEMIK 2020/2021

Fakultas - Program Studi : MIPA - Statistika
 Mata Kuliah : Metode Statistika
 Dosen : DR. LISNUR WACHIDAH, DRA., M.SI. /
 Kelas : B
 Index Pembelajaran : 3.66



Catatan :

Jumlah Peserta = 33

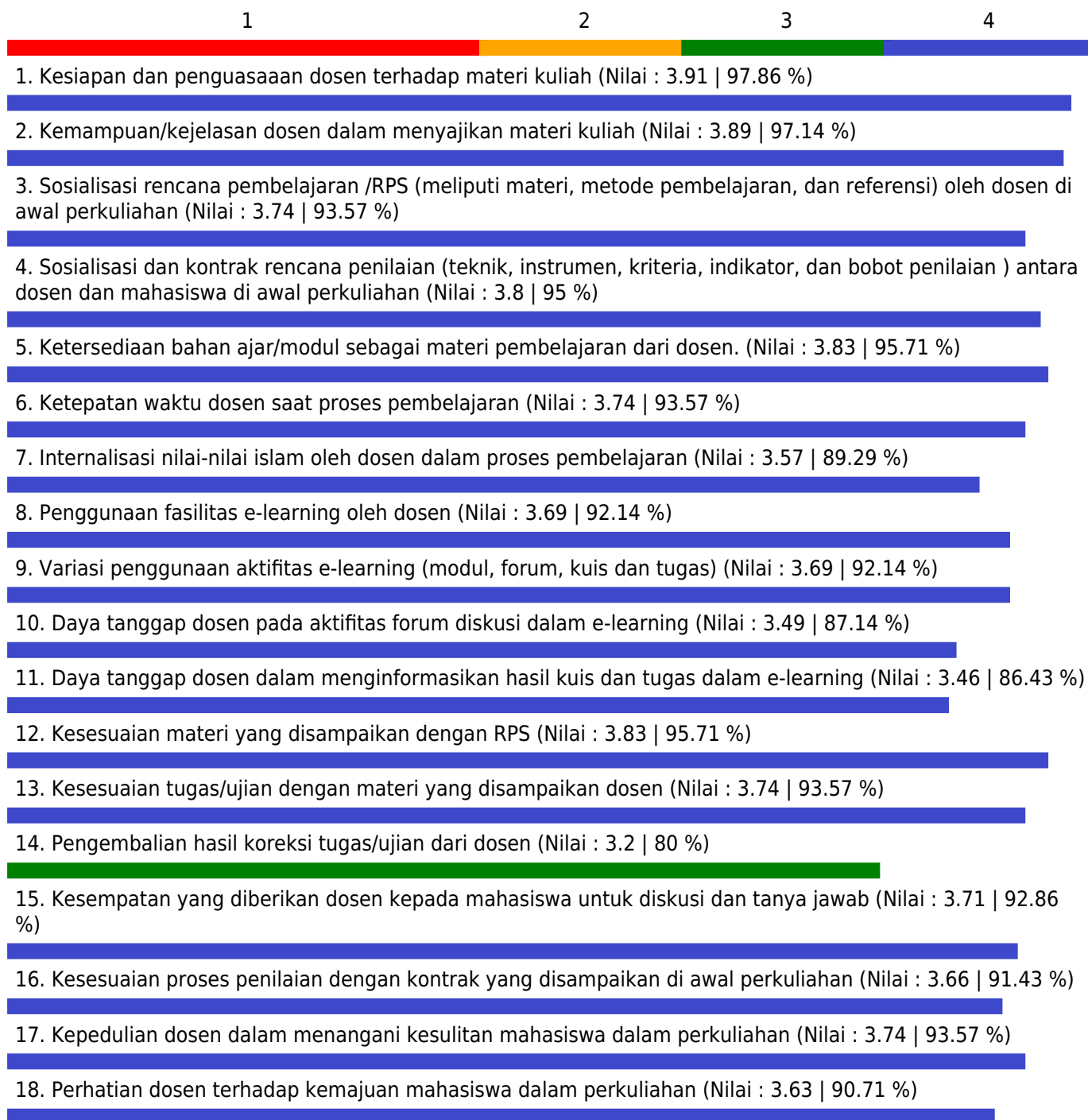
Jumlah Peserta yang menjawab = 31

Keterangan Nilai

1.00 - 1.75 = Kurang; 1.75 - 2.50 = Cukup; 2.50 - 3.25 = Baik; 3.35 - 4.00 = Sangat Baik

GRAFIK PENILAIAN MAHASISWA TERHADAP PERKULIAHAN SEMESTER GANJIL TAHUN AKADEMIK 2020/2021

Fakultas - Program Studi : MIPA - Statistika
 Mata Kuliah : Metode Statistika
 Dosen : DR. LISNUR WACHIDAH, DRA., M.SI. /
 Kelas : C
 Index Pembelajaran : 3.68



Catatan :

Jumlah Peserta = 35

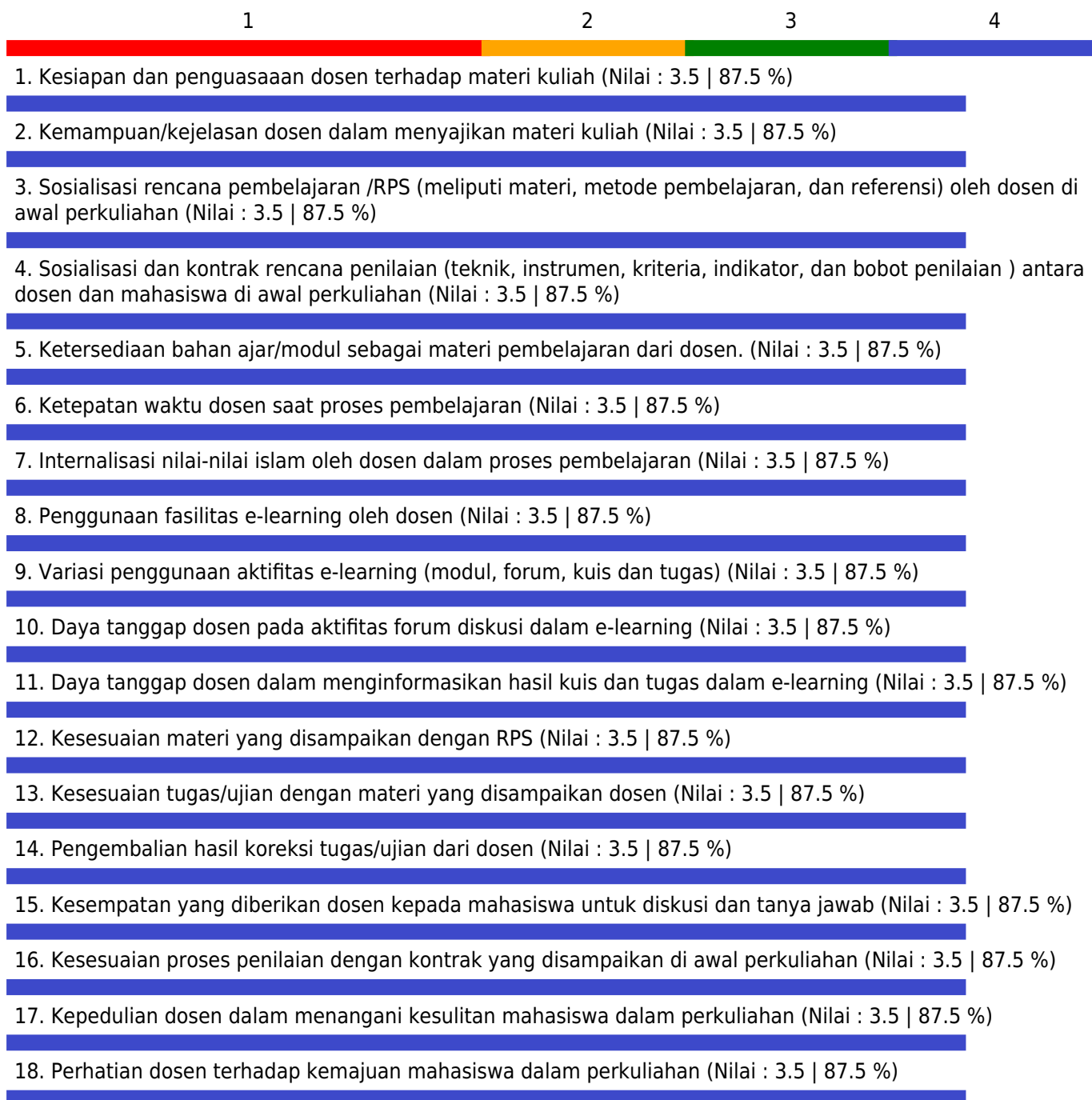
Jumlah Peserta yang menjawab = 35

Keterangan Nilai

1.00 - 1.75 = Kurang; 1.75 - 2.50 = Cukup; 2.50 - 3.25 = Baik; 3.35 - 4.00 = Sangat Baik

GRAFIK PENILAIAN MAHASISWA TERHADAP PERKULIAHAN SEMESTER GANJIL TAHUN AKADEMIK 2020/2021

Fakultas - Program Studi : MIPA - Statistika
Mata Kuliah : Metode Statistika 1
Dosen : DR. LISNUR WACHIDAH, DRA., M.SI. /
Kelas : B
Index Pembelajaran : 3.5



Catatan :

Jumlah Peserta = 2

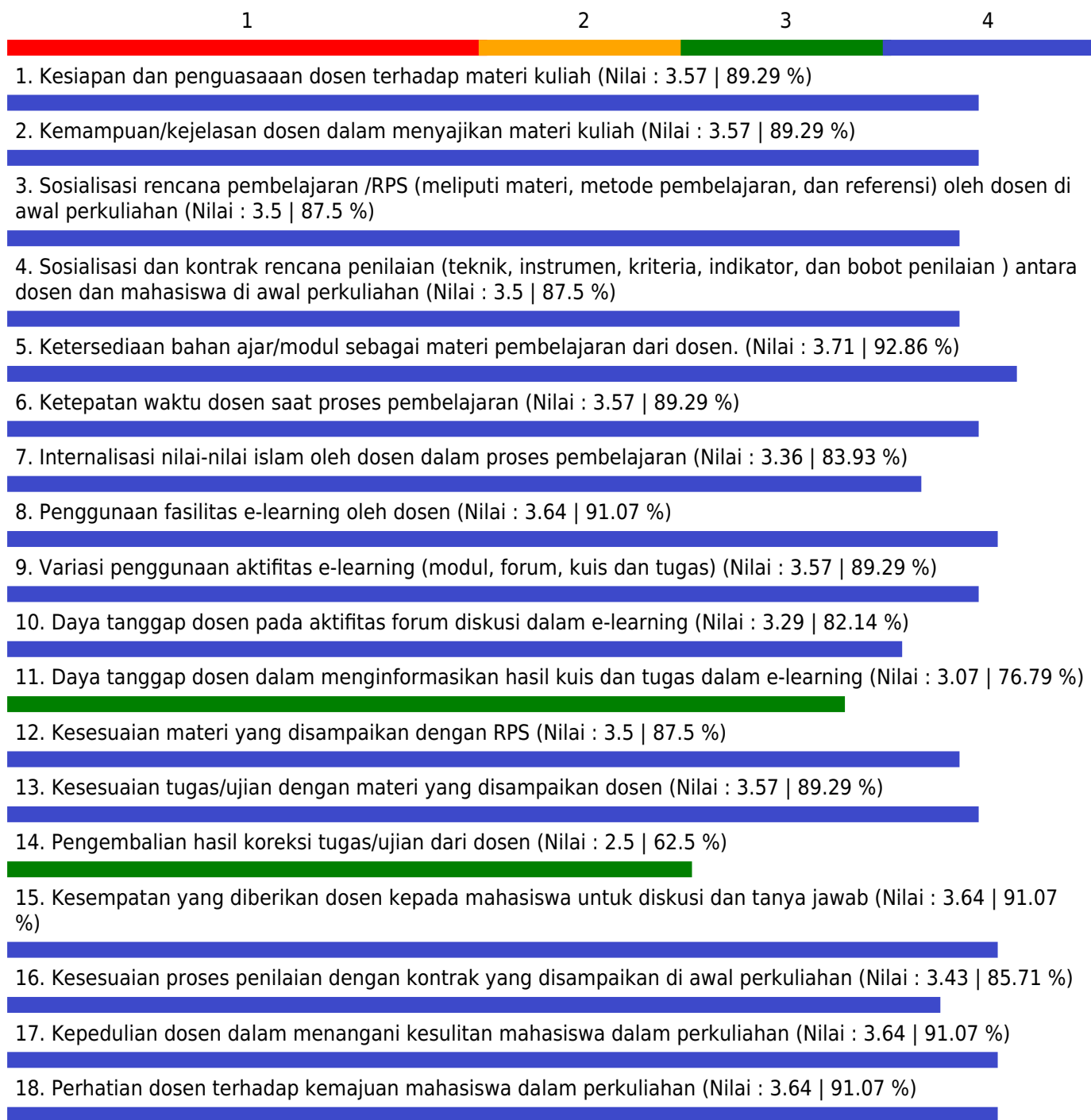
Jumlah Peserta yang menjawab = 2

Keterangan Nilai

1.00 - 1.75 = Kurang; 1.75 - 2.50 = Cukup; 2.50 - 3.25 = Baik; 3.35 - 4.00 = Sangat Baik

GRAFIK PENILAIAN MAHASISWA TERHADAP PERKULIAHAN SEMESTER GANJIL TAHUN AKADEMIK 2020/2021

Fakultas - Program Studi : MIPA - Statistika
 Mata Kuliah : Renc.& Analisis Percobaan Klinis
 Dosen : DR. NUSAR HAJARISMAN, S.SI, M.SC. /
 Kelas : A
 Index Pembelajaran : 3.46



Catatan :

Jumlah Peserta = 14

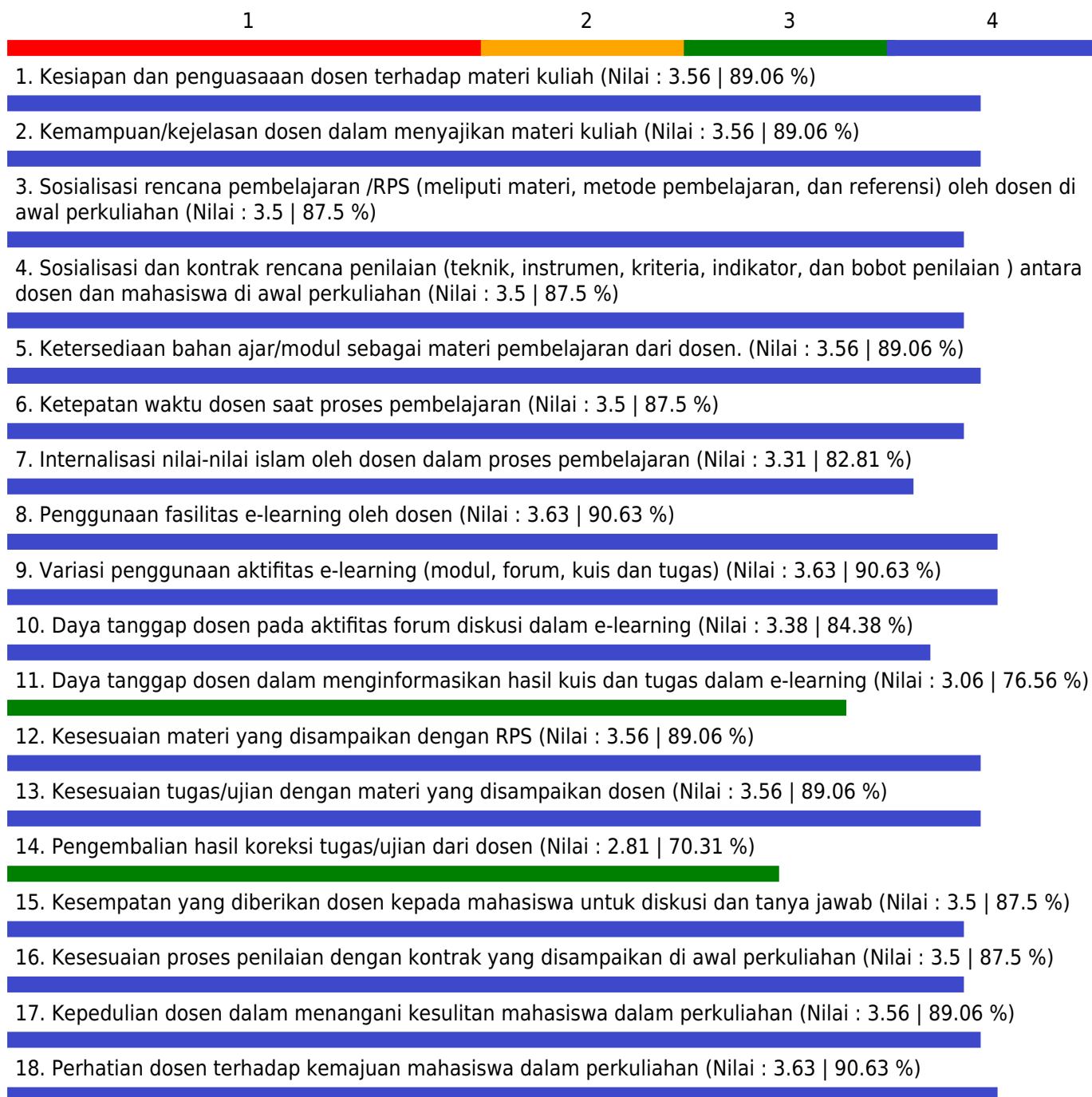
Jumlah Peserta yang menjawab = 14

Keterangan Nilai

1.00 - 1.75 = Kurang; 1.75 - 2.50 = Cukup; 2.50 - 3.25 = Baik; 3.35 - 4.00 = Sangat Baik

GRAFIK PENILAIAN MAHASISWA TERHADAP PERKULIAHAN SEMESTER GANJIL TAHUN AKADEMIK 2020/2021

Fakultas - Program Studi : MIPA - Statistika
 Mata Kuliah : Analisis Data Microarray
 Dosen : DR. NUSAR HAJARISMAN, S.SI, M.SC. /
 Kelas : A
 Index Pembelajaran : 3.46



Catatan :

Jumlah Peserta = 16

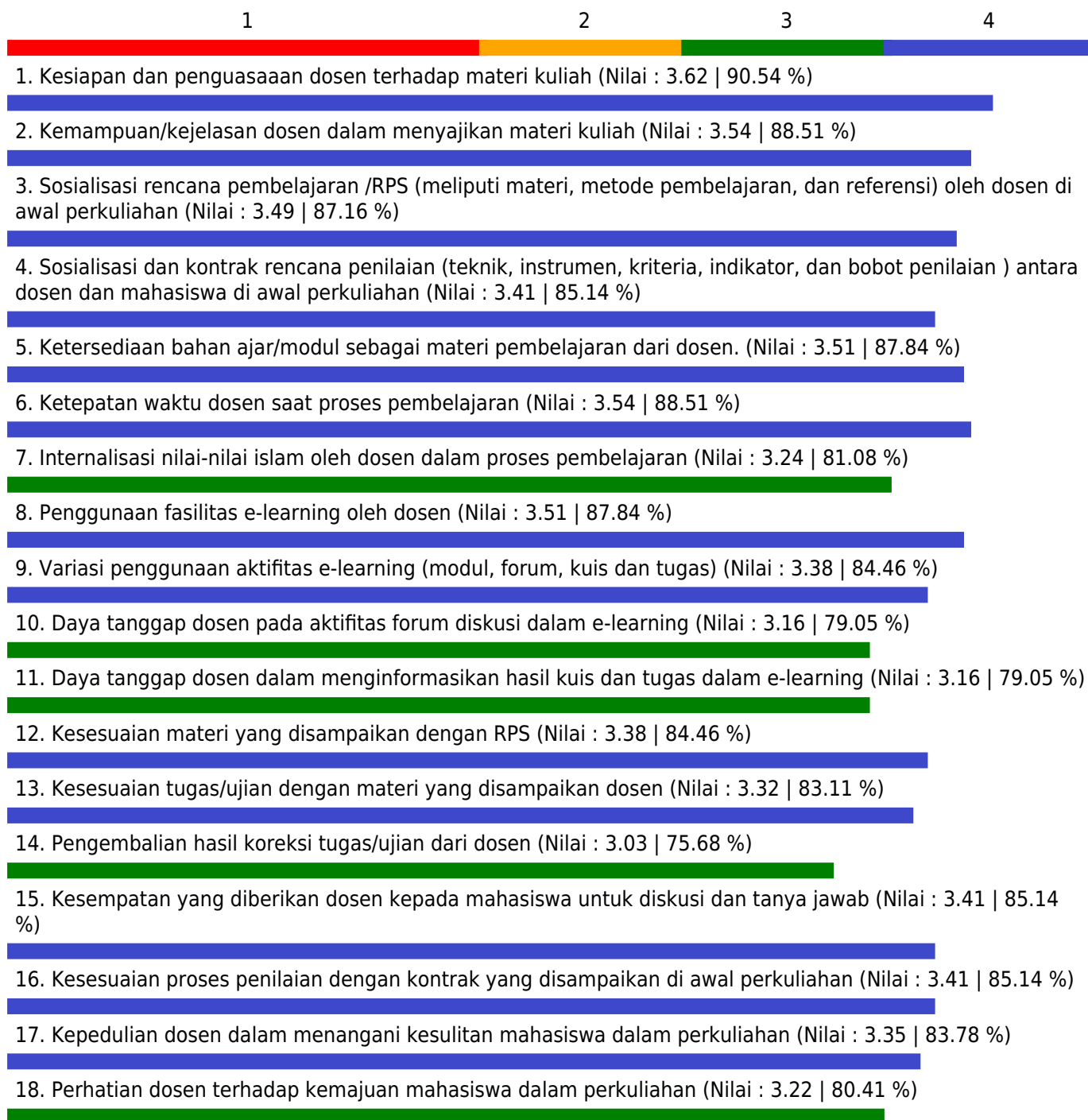
Jumlah Peserta yang menjawab = 16

Keterangan Nilai

1.00 - 1.75 = Kurang; 1.75 - 2.50 = Cukup; 2.50 - 3.25 = Baik; 3.35 - 4.00 = Sangat Baik

GRAFIK PENILAIAN MAHASISWA TERHADAP PERKULIAHAN SEMESTER GANJIL TAHUN AKADEMIK 2020/2021

Fakultas - Program Studi : MIPA - Statistika
Mata Kuliah : Metode Sampling
Dosen : DR. NUSAR HAJARISMAN, S.SI, M.SC. /
Kelas : A
Index Pembelajaran : 3.37



Catatan :

Jumlah Peserta = 37

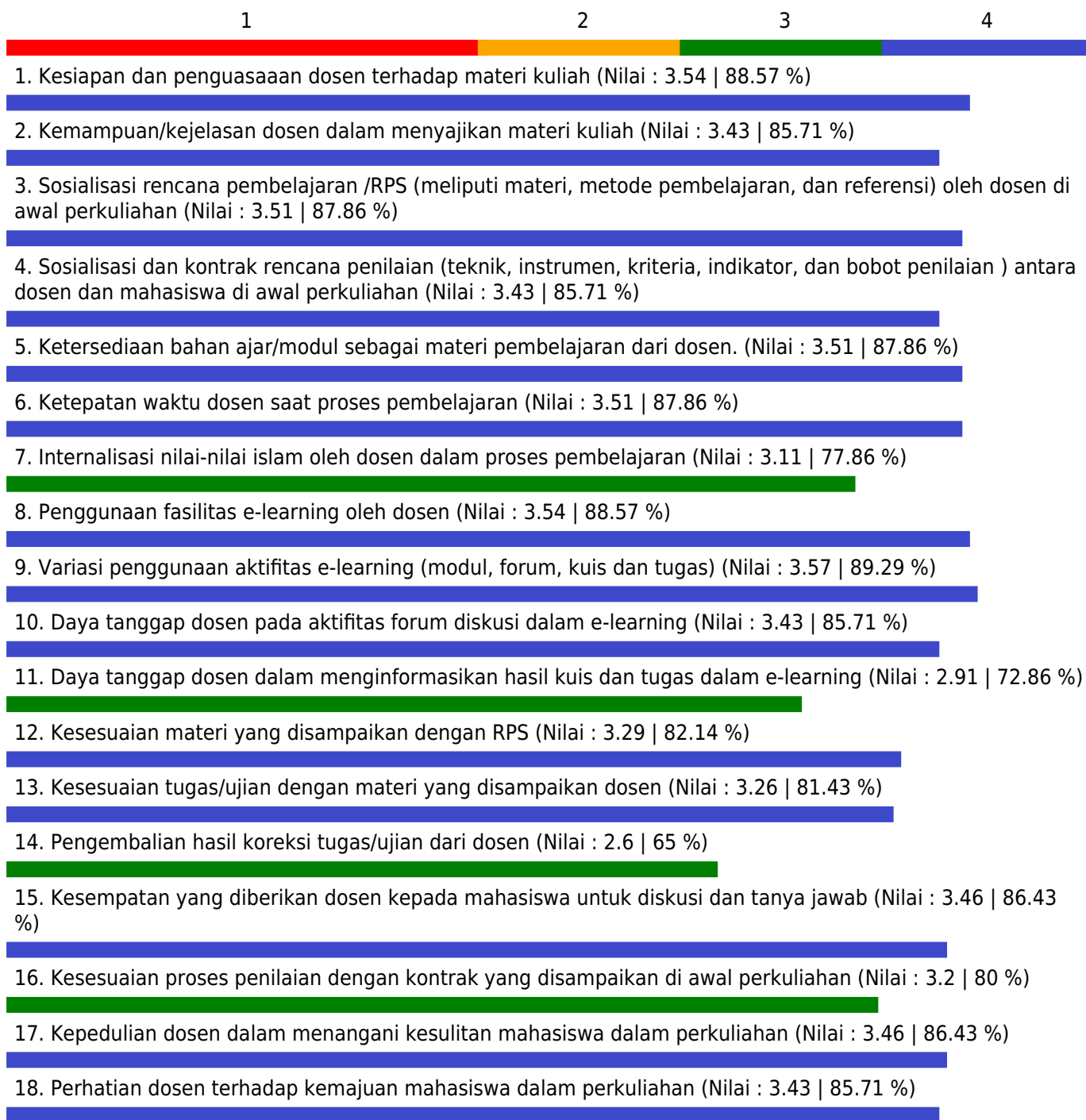
Jumlah Peserta yang menjawab = 37

Keterangan Nilai

1.00 - 1.75 = Kurang; 1.75 - 2.50 = Cukup; 2.50 - 3.25 = Baik; 3.35 - 4.00 = Sangat Baik

GRAFIK PENILAIAN MAHASISWA TERHADAP PERKULIAHAN SEMESTER GANJIL TAHUN AKADEMIK 2020/2021

Fakultas - Program Studi : MIPA - Statistika
 Mata Kuliah : Metode Sampling
 Dosen : DR. NUSAR HAJARISMAN, S.SI, M.SC. /
 Kelas : B
 Index Pembelajaran : 3.34



Catatan :

Jumlah Peserta = 35

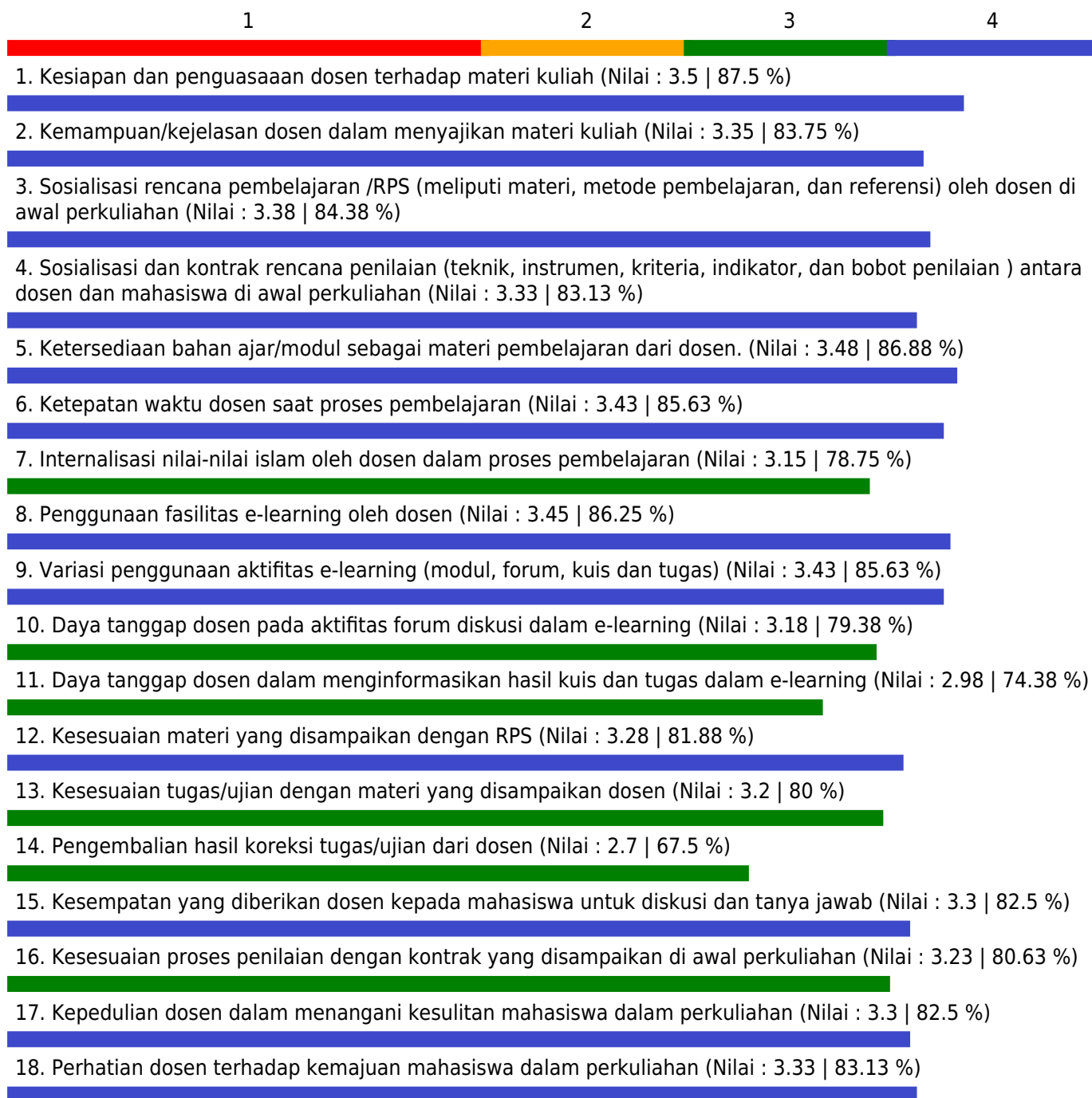
Jumlah Peserta yang menjawab = 35

Keterangan Nilai

1.00 - 1.75 = Kurang; 1.75 - 2.50 = Cukup; 2.50 - 3.25 = Baik; 3.35 - 4.00 = Sangat Baik

GRAFIK PENILAIAN MAHASISWA TERHADAP PERKULIAHAN SEMESTER GANJIL TAHUN AKADEMIK 2020/2021

Fakultas - Program Studi : MIPA - Statistika
 Mata Kuliah : Metode Sampling
 Dosen : DR. NUSAR HAJARISMAN, S.SI, M.SC. /
 Kelas : C
 Index Pembelajaran : 3.27



Catatan :

Jumlah Peserta = 40

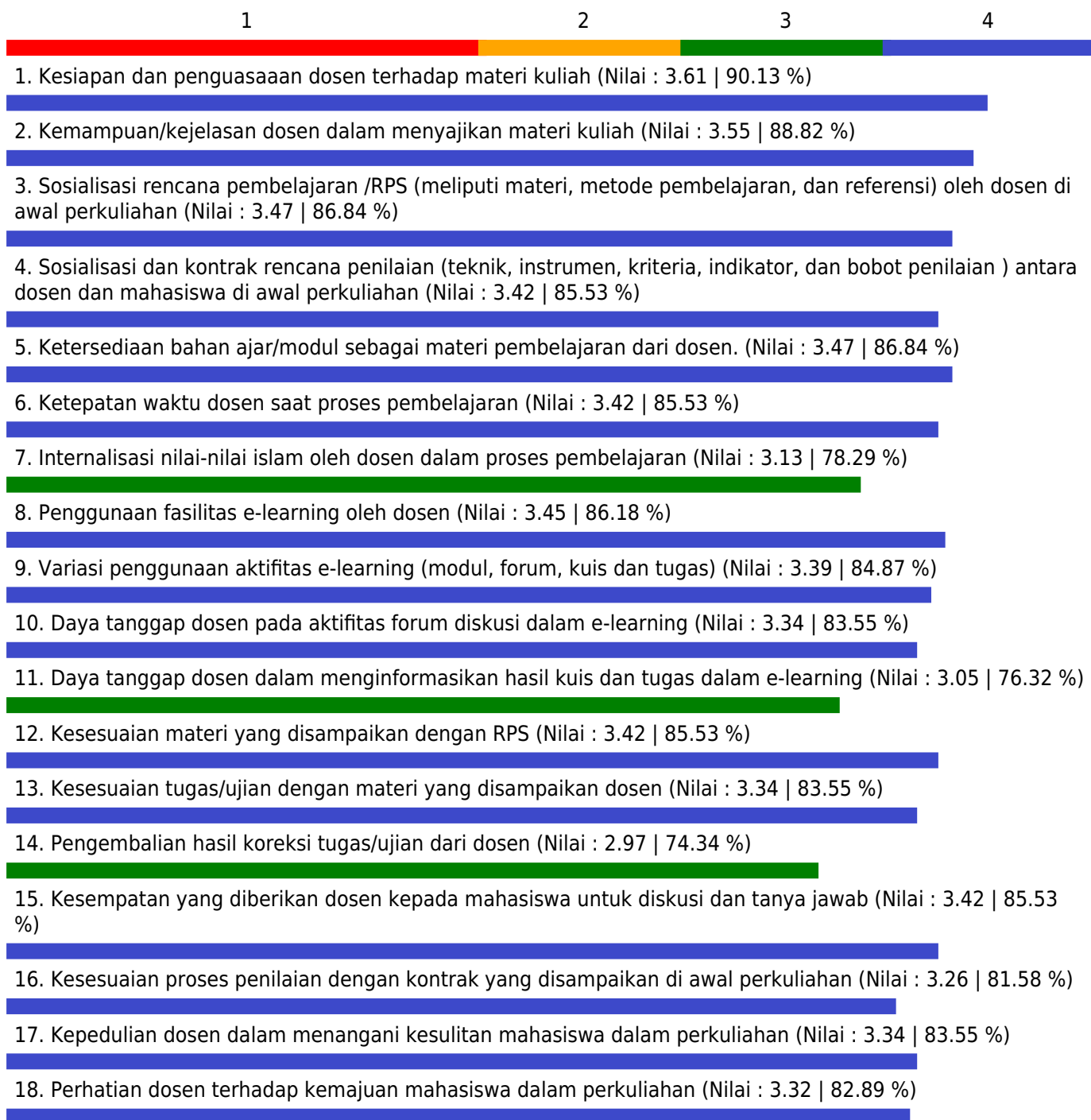
Jumlah Peserta yang menjawab = 40

Keterangan Nilai

1.00 - 1.75 = Kurang; 1.75 - 2.50 = Cukup; 2.50 - 3.25 = Baik; 3.35 - 4.00 = Sangat Baik

GRAFIK PENILAIAN MAHASISWA TERHADAP PERKULIAHAN SEMESTER GANJIL TAHUN AKADEMIK 2020/2021

Fakultas - Program Studi : MIPA - Statistika
 Mata Kuliah : Analisis Data Kategorik
 Dosen : DR. NUSAR HAJARISMAN, S.SI, M.SC. /
 Kelas : A
 Index Pembelajaran : 3.35



Catatan :

Jumlah Peserta = 38

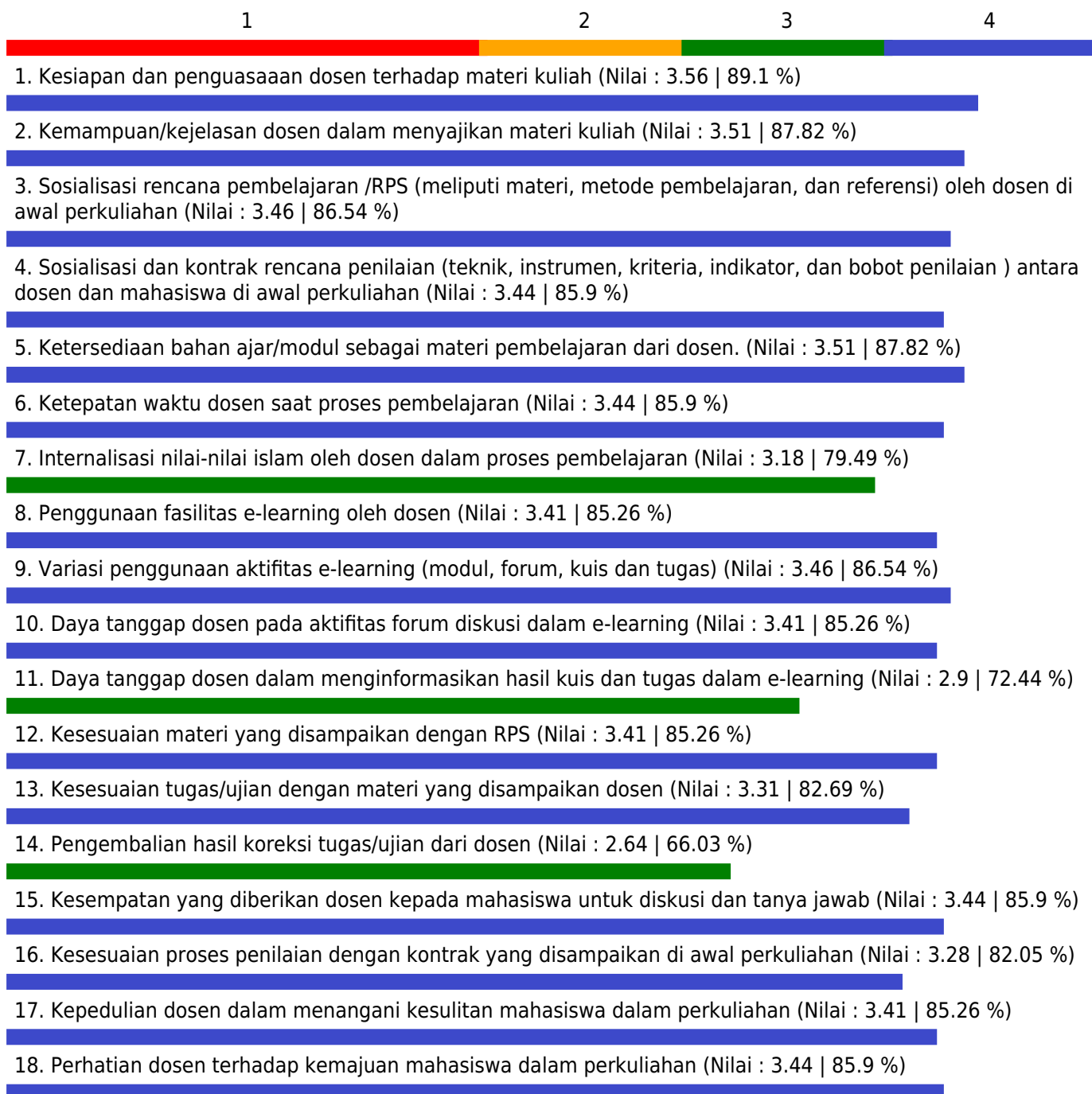
Jumlah Peserta yang menjawab = 38

Keterangan Nilai

1.00 - 1.75 = Kurang; 1.75 - 2.50 = Cukup; 2.50 - 3.25 = Baik; 3.35 - 4.00 = Sangat Baik

GRAFIK PENILAIAN MAHASISWA TERHADAP PERKULIAHAN SEMESTER GANJIL TAHUN AKADEMIK 2020/2021

Fakultas - Program Studi : MIPA - Statistika
 Mata Kuliah : Analisis Data Kategorik
 Dosen : DR. NUSAR HAJARISMAN, S.SI, M.SC. /
 Kelas : B
 Index Pembelajaran : 3.34



Catatan :

Jumlah Peserta = 39

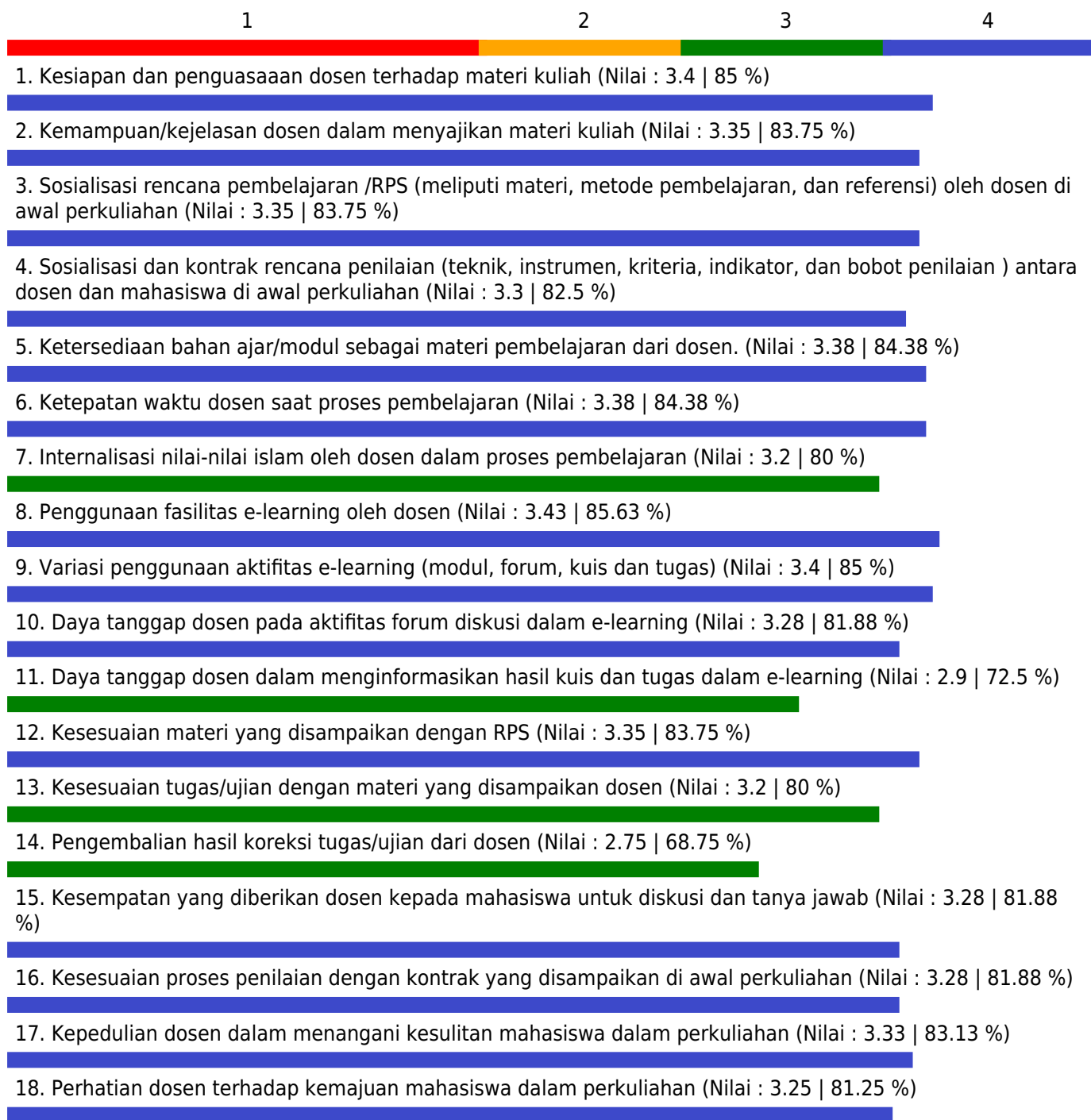
Jumlah Peserta yang menjawab = 39

Keterangan Nilai

1.00 - 1.75 = Kurang; 1.75 - 2.50 = Cukup; 2.50 - 3.25 = Baik; 3.35 - 4.00 = Sangat Baik

GRAFIK PENILAIAN MAHASISWA TERHADAP PERKULIAHAN SEMESTER GANJIL TAHUN AKADEMIK 2020/2021

Fakultas - Program Studi : MIPA - Statistika
 Mata Kuliah : Analisis Data Kategorik
 Dosen : DR. NUSAR HAJARISMAN, S.SI, M.SC. /
 Kelas : C
 Index Pembelajaran : 3.27



Catatan :

Jumlah Peserta = 40

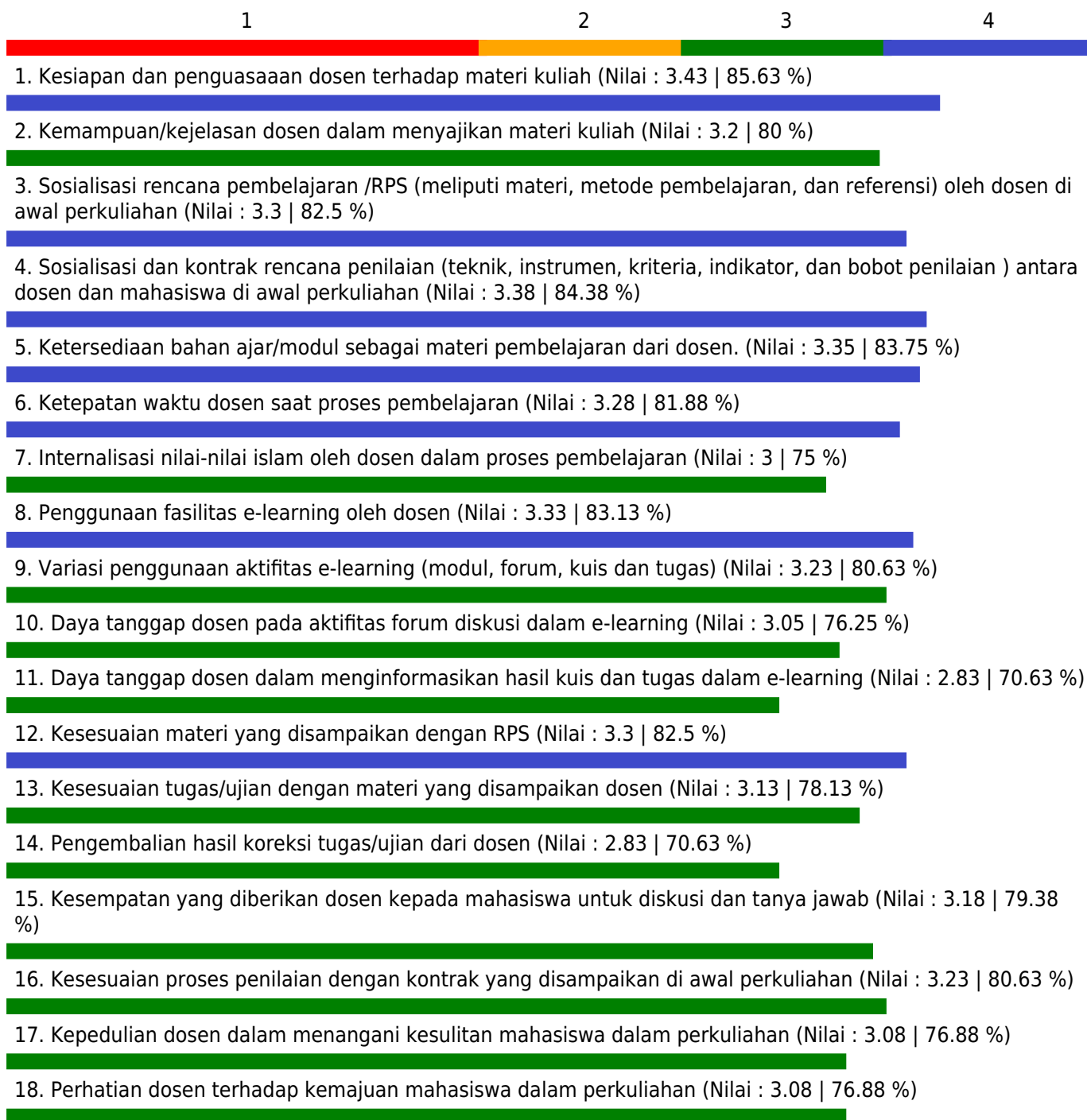
Jumlah Peserta yang menjawab = 40

Keterangan Nilai

1.00 - 1.75 = Kurang; 1.75 - 2.50 = Cukup; 2.50 - 3.25 = Baik; 3.35 - 4.00 = Sangat Baik

GRAFIK PENILAIAN MAHASISWA TERHADAP PERKULIAHAN SEMESTER GANJIL TAHUN AKADEMIK 2020/2021

Fakultas - Program Studi : MIPA - Statistika
 Mata Kuliah : Statistika Multivariat
 Dosen : DR. SUWANDA, DRS. M.S. /
 Kelas : A
 Index Pembelajaran : 3.17



Catatan :

Jumlah Peserta = 40

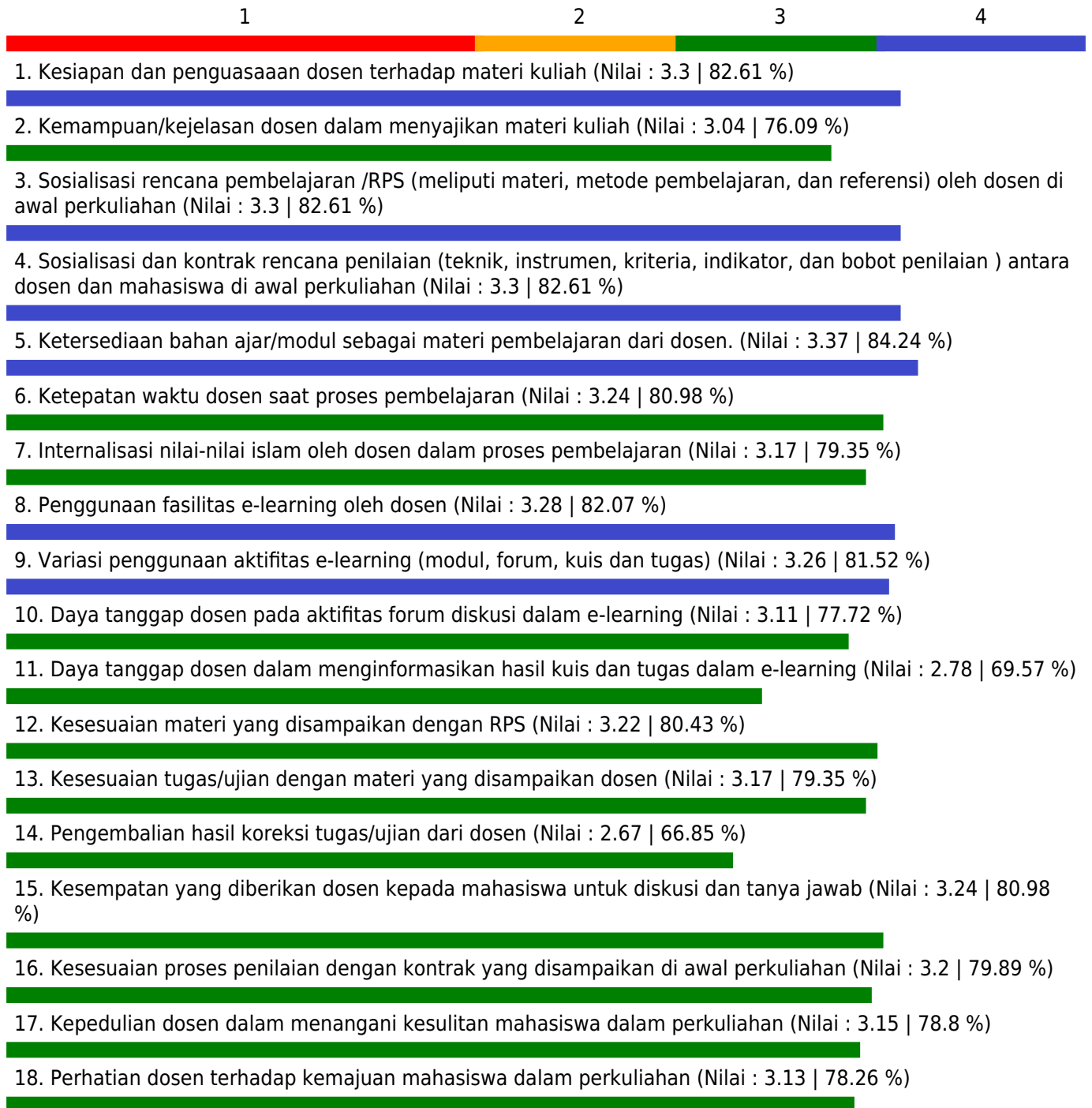
Jumlah Peserta yang menjawab = 40

Keterangan Nilai

1.00 - 1.75 = Kurang; 1.75 - 2.50 = Cukup; 2.50 - 3.25 = Baik; 3.35 - 4.00 = Sangat Baik

GRAFIK PENILAIAN MAHASISWA TERHADAP PERKULIAHAN SEMESTER GANJIL TAHUN AKADEMIK 2020/2021

Fakultas - Program Studi : MIPA - Statistika
Mata Kuliah : Statistika Multivariat
Dosen : DR. SUWANDA, DRS. M.S. /
Kelas : B
Index Pembelajaran : 3.16



Catatan :

Jumlah Peserta = 46

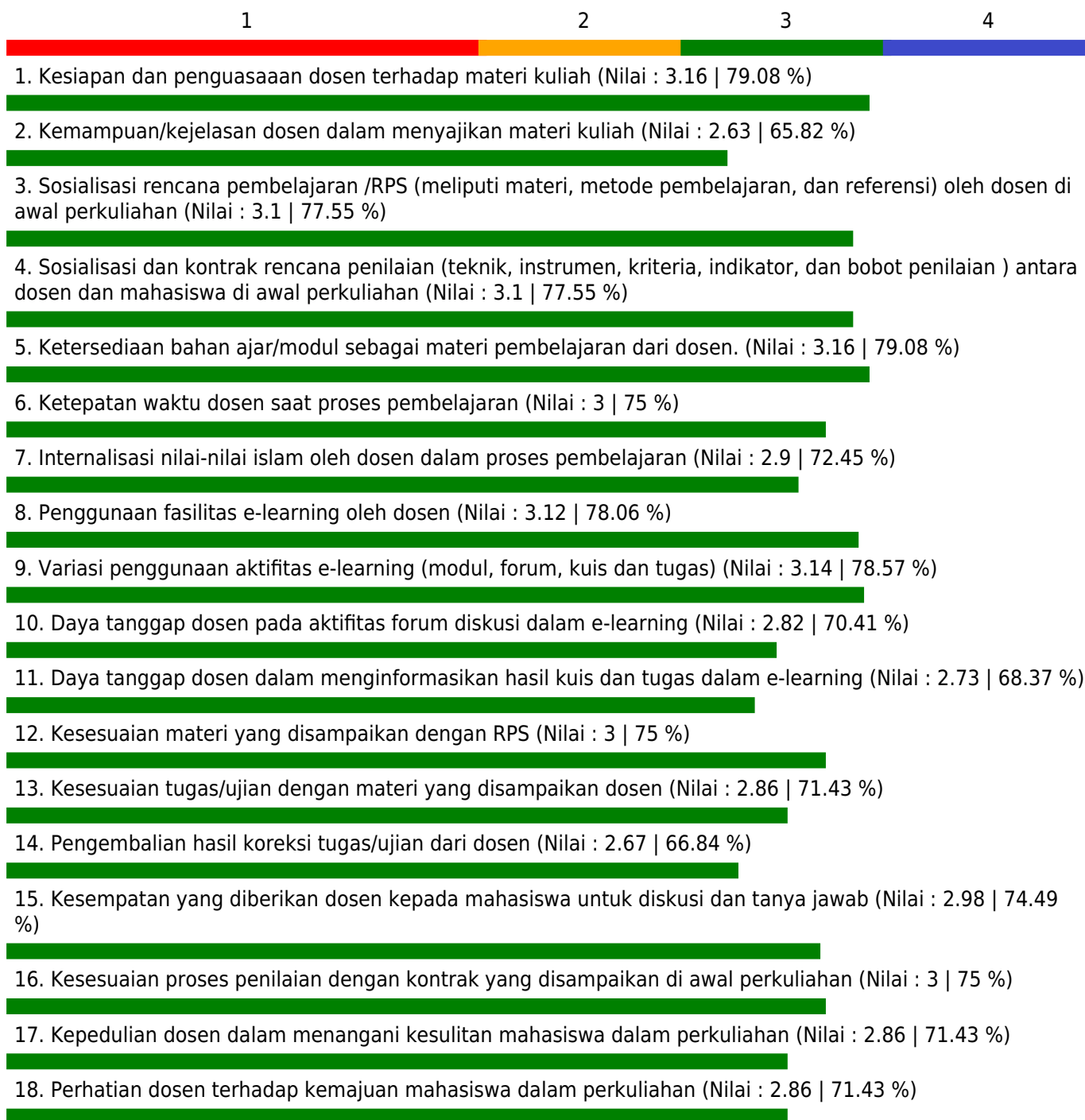
Jumlah Peserta yang menjawab = 46

Keterangan Nilai

1.00 - 1.75 = Kurang; 1.75 - 2.50 = Cukup; 2.50 - 3.25 = Baik; 3.35 - 4.00 = Sangat Baik

GRAFIK PENILAIAN MAHASISWA TERHADAP PERKULIAHAN SEMESTER GANJIL TAHUN AKADEMIK 2020/2021

Fakultas - Program Studi : MIPA - Statistika
Mata Kuliah : Statistika Multivariat
Dosen : DR. SUWANDA, DRS. M.S. /
Kelas : C
Index Pembelajaran : 2.95



Catatan :

Jumlah Peserta = 49

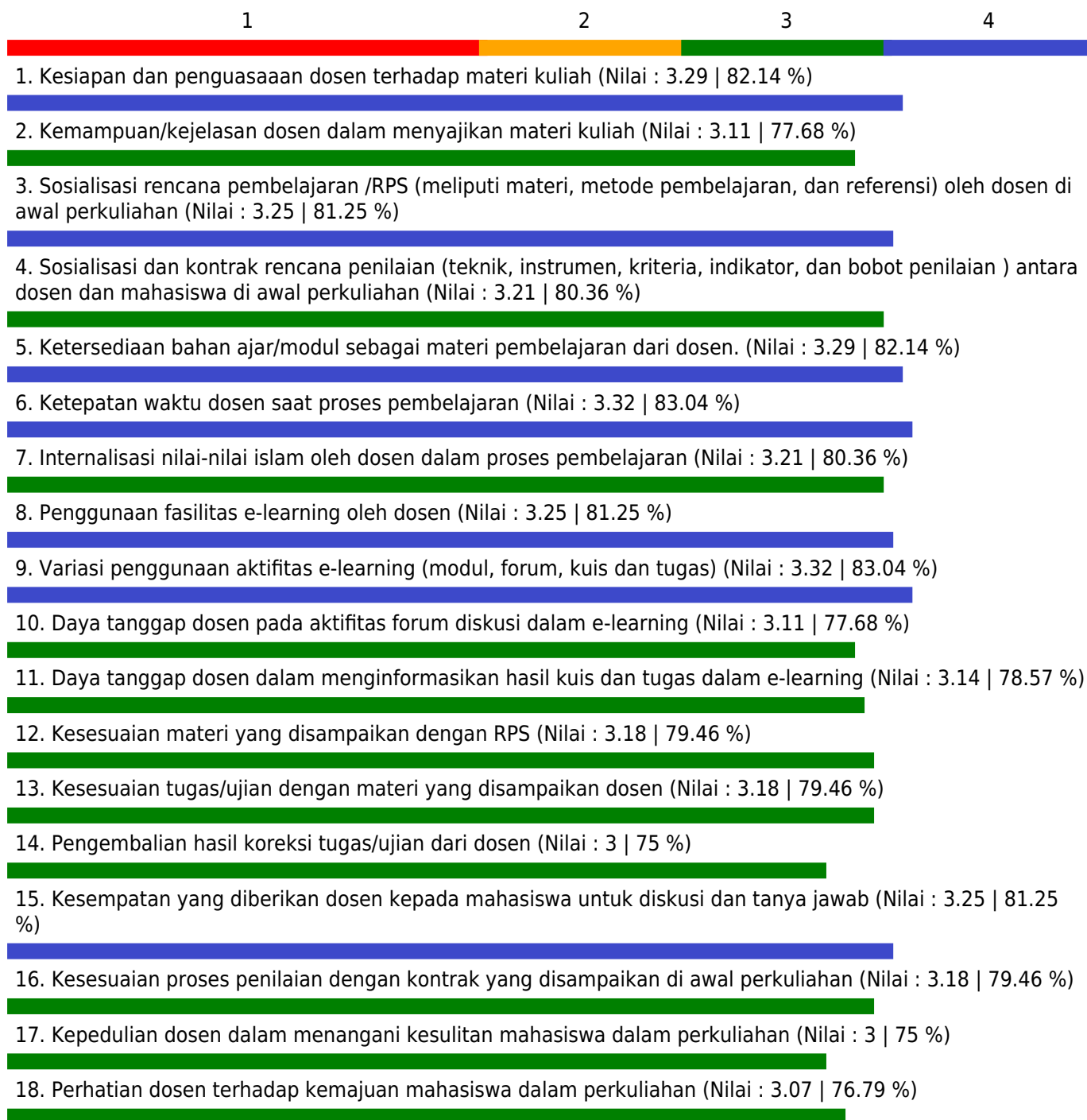
Jumlah Peserta yang menjawab = 49

Keterangan Nilai

1.00 - 1.75 = Kurang; 1.75 - 2.50 = Cukup; 2.50 - 3.25 = Baik; 3.35 - 4.00 = Sangat Baik

GRAFIK PENILAIAN MAHASISWA TERHADAP PERKULIAHAN SEMESTER GANJIL TAHUN AKADEMIK 2020/2021

Fakultas - Program Studi : MIPA - Statistika
 Mata Kuliah : Kapita Selektika Statistika
 Dosen : DR. SUWANDA, DRS. M.S. /
 Kelas : A
 Index Pembelajaran : 3.19



Catatan :

Jumlah Peserta = 28

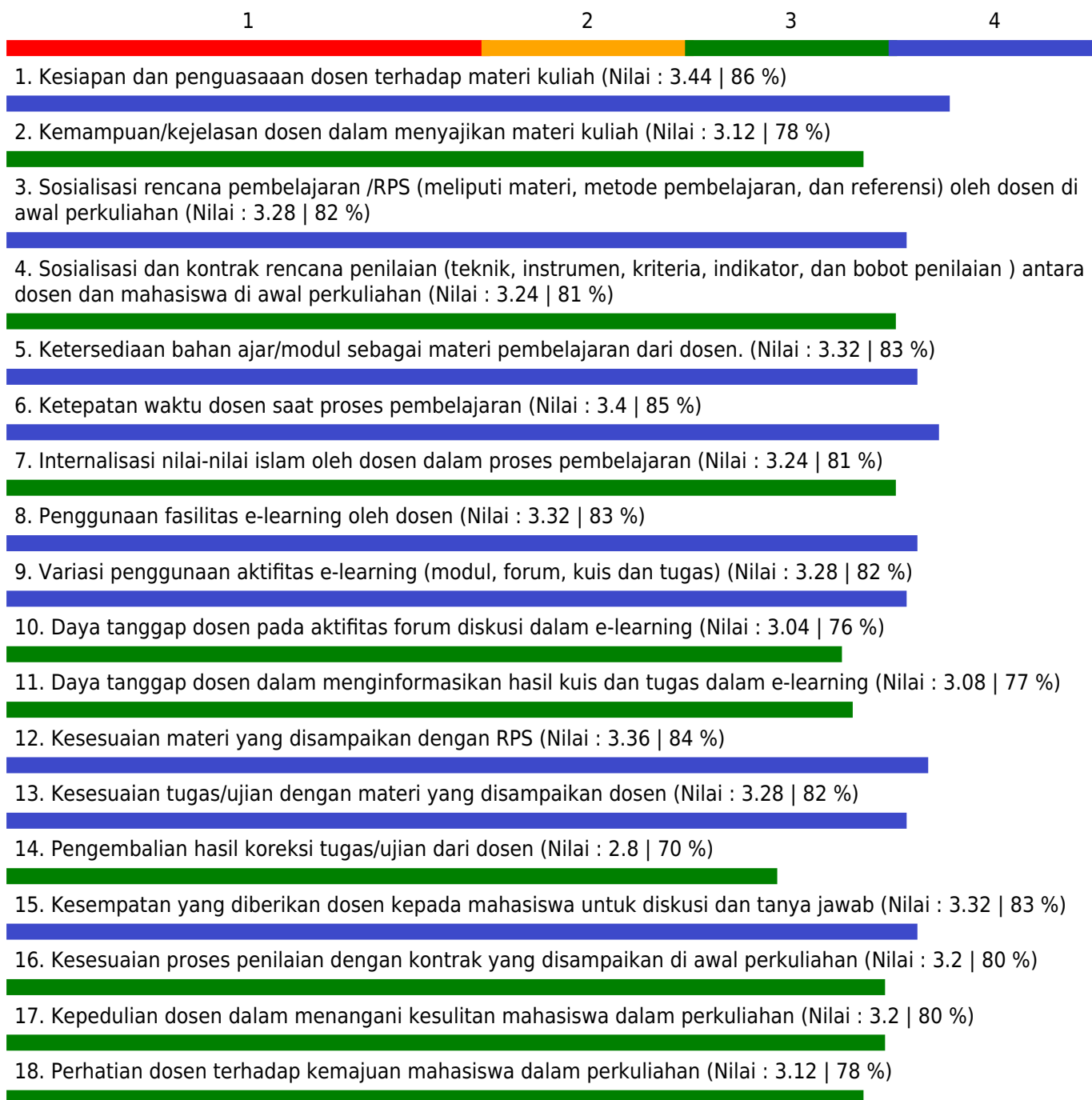
Jumlah Peserta yang menjawab = 28

Keterangan Nilai

1.00 - 1.75 = Kurang; 1.75 - 2.50 = Cukup; 2.50 - 3.25 = Baik; 3.35 - 4.00 = Sangat Baik

GRAFIK PENILAIAN MAHASISWA TERHADAP PERKULIAHAN SEMESTER GANJIL TAHUN AKADEMIK 2020/2021

Fakultas - Program Studi : MIPA - Statistika
Mata Kuliah : Kapita Selektta Statistika
Dosen : DR. SUWANDA, DRS. M.S. /
Kelas : B
Index Pembelajaran : 3.22



Catatan :

Jumlah Peserta = 25

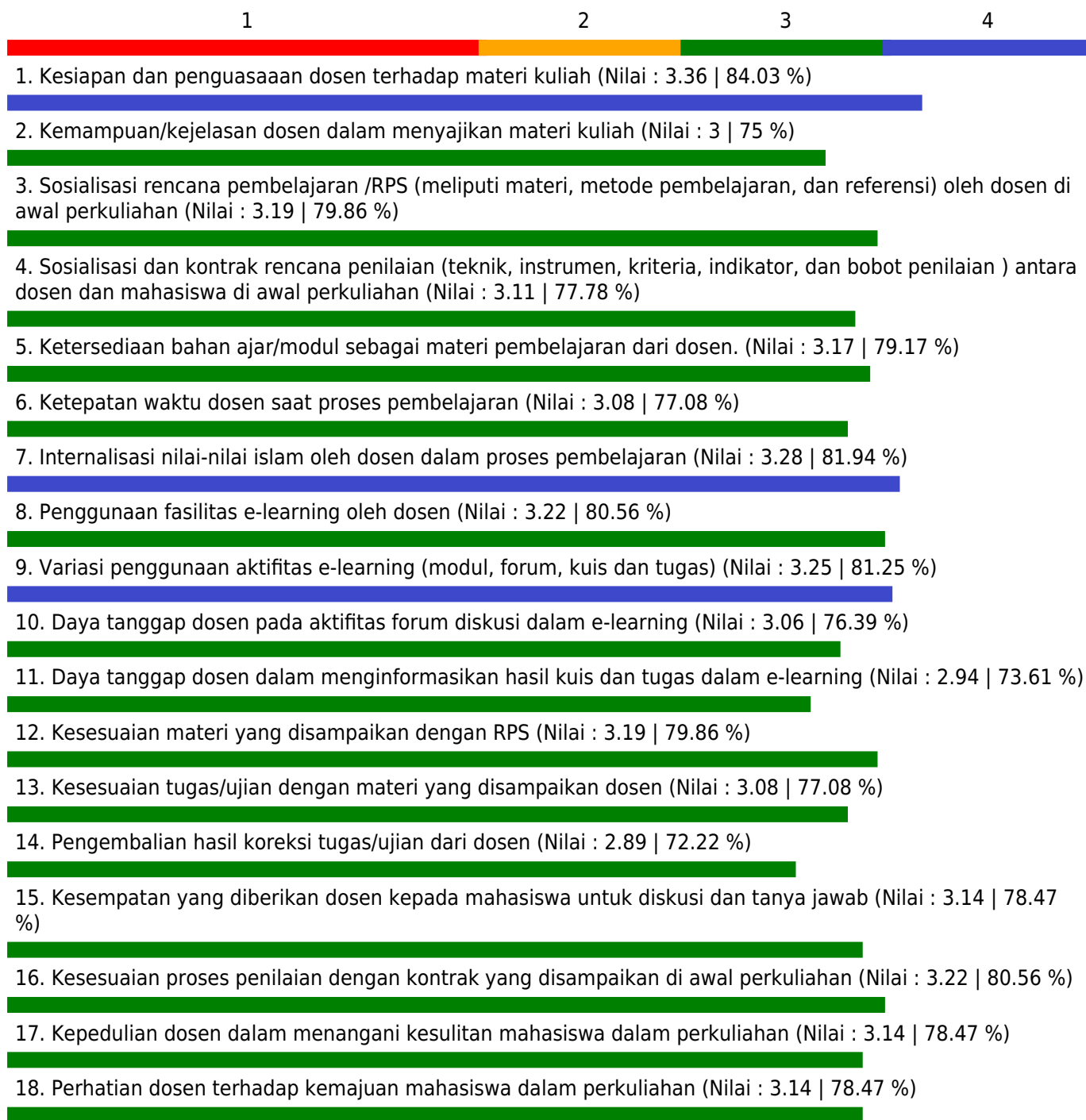
Jumlah Peserta yang menjawab = 25

Keterangan Nilai

1.00 - 1.75 = Kurang; 1.75 - 2.50 = Cukup; 2.50 - 3.25 = Baik; 3.35 - 4.00 = Sangat Baik

GRAFIK PENILAIAN MAHASISWA TERHADAP PERKULIAHAN SEMESTER GANJIL TAHUN AKADEMIK 2020/2021

Fakultas - Program Studi : MIPA - Statistika
 Mata Kuliah : Kapita Selekta Statistika
 Dosen : DR. SUWANDA, DRS. M.S. /
 Kelas : C
 Index Pembelajaran : 3.14



Catatan :

Jumlah Peserta = 36

Jumlah Peserta yang menjawab = 36

Keterangan Nilai

1.00 - 1.75 = Kurang; 1.75 - 2.50 = Cukup; 2.50 - 3.25 = Baik; 3.35 - 4.00 = Sangat Baik

GRAFIK PENILAIAN MAHASISWA TERHADAP PERKULIAHAN SEMESTER GANJIL TAHUN AKADEMIK 2020/2021

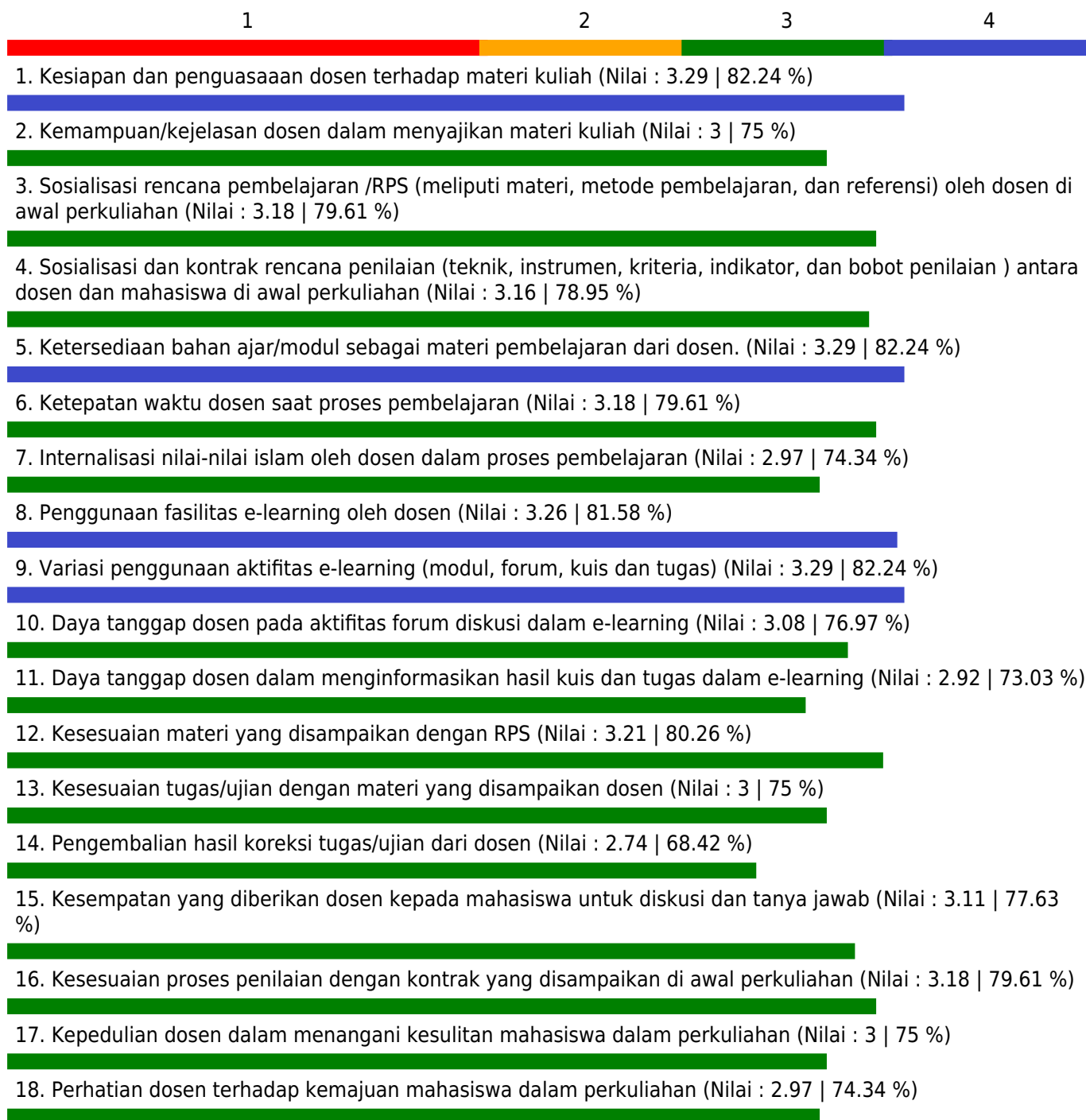
Fakultas - Program Studi : MIPA - Statistika

Mata Kuliah : Pengantar Proses Stokastik

Dosen : DR. SUWANDA, DRs. M.S. / PROF. DR. SUTAWANIR DARWIS

Kelas : B

Index Pembelajaran : 3.1



Catatan :

Jumlah Peserta = 38

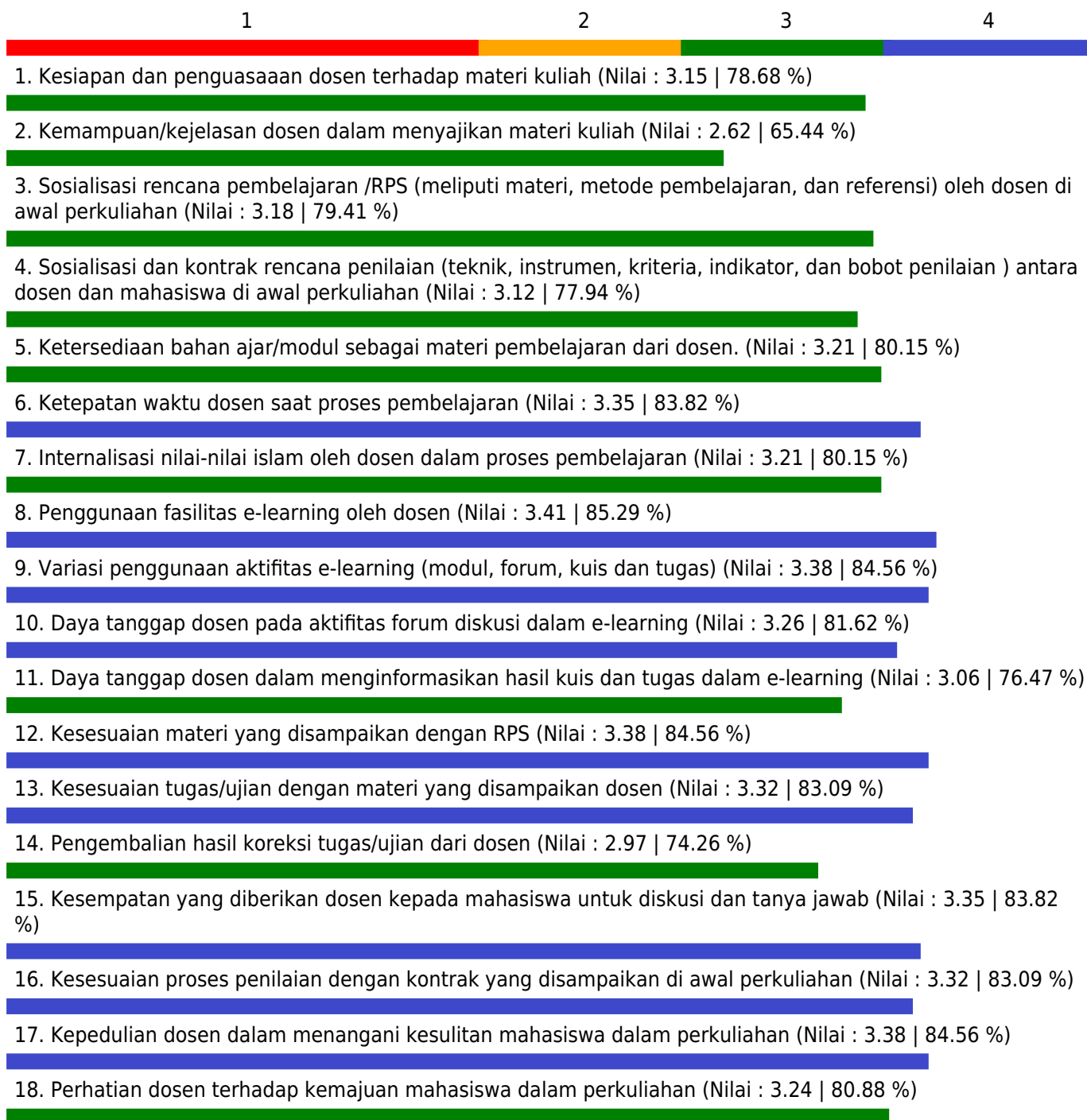
Jumlah Peserta yang menjawab = 38

Keterangan Nilai

1.00 - 1.75 = Kurang; 1.75 - 2.50 = Cukup; 2.50 - 3.25 = Baik; 3.35 - 4.00 = Sangat Baik

GRAFIK PENILAIAN MAHASISWA TERHADAP PERKULIAHAN SEMESTER GANJIL TAHUN AKADEMIK 2020/2021

Fakultas - Program Studi : MIPA - Statistika
Mata Kuliah : Metode Statistika
Dosen : DR. YAYAT KARYANA, DRS., M.SI. /
Kelas : A
Index Pembelajaran : 3.19



Catatan :

Jumlah Peserta = 33

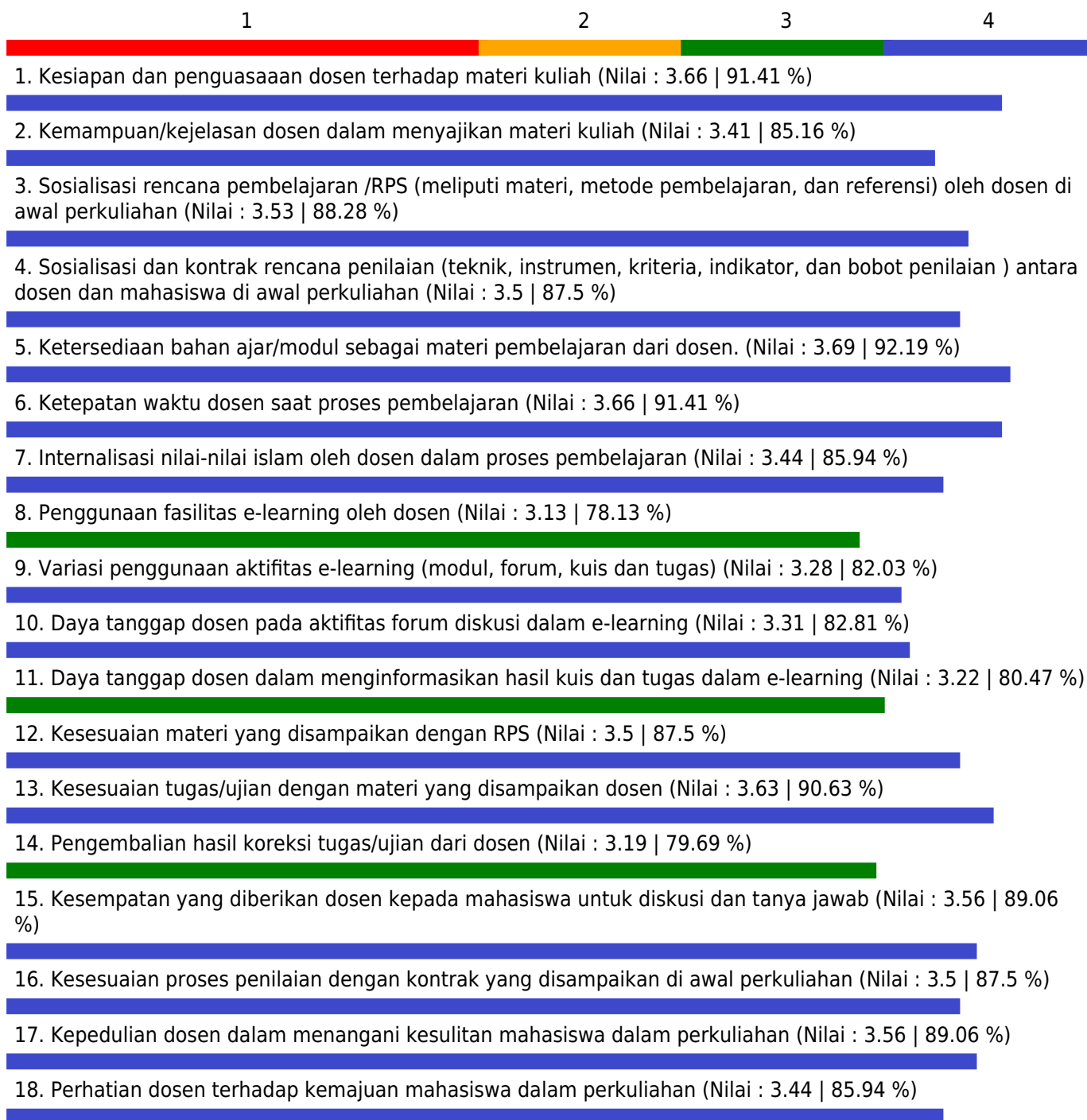
Jumlah Peserta yang menjawab = 32

Keterangan Nilai

1.00 - 1.75 = Kurang; 1.75 - 2.50 = Cukup; 2.50 - 3.25 = Baik; 3.35 - 4.00 = Sangat Baik

GRAFIK PENILAIAN MAHASISWA TERHADAP PERKULIAHAN SEMESTER GANJIL TAHUN AKADEMIK 2020/2021

Fakultas - Program Studi : MIPA - Statistika
 Mata Kuliah : Praktikum Metode Statistika
 Dosen : DR. YAYAT KARYANA, DRS., M.SI. /
 Kelas : A
 Index Pembelajaran : 3.45



Catatan :

Jumlah Peserta = 33

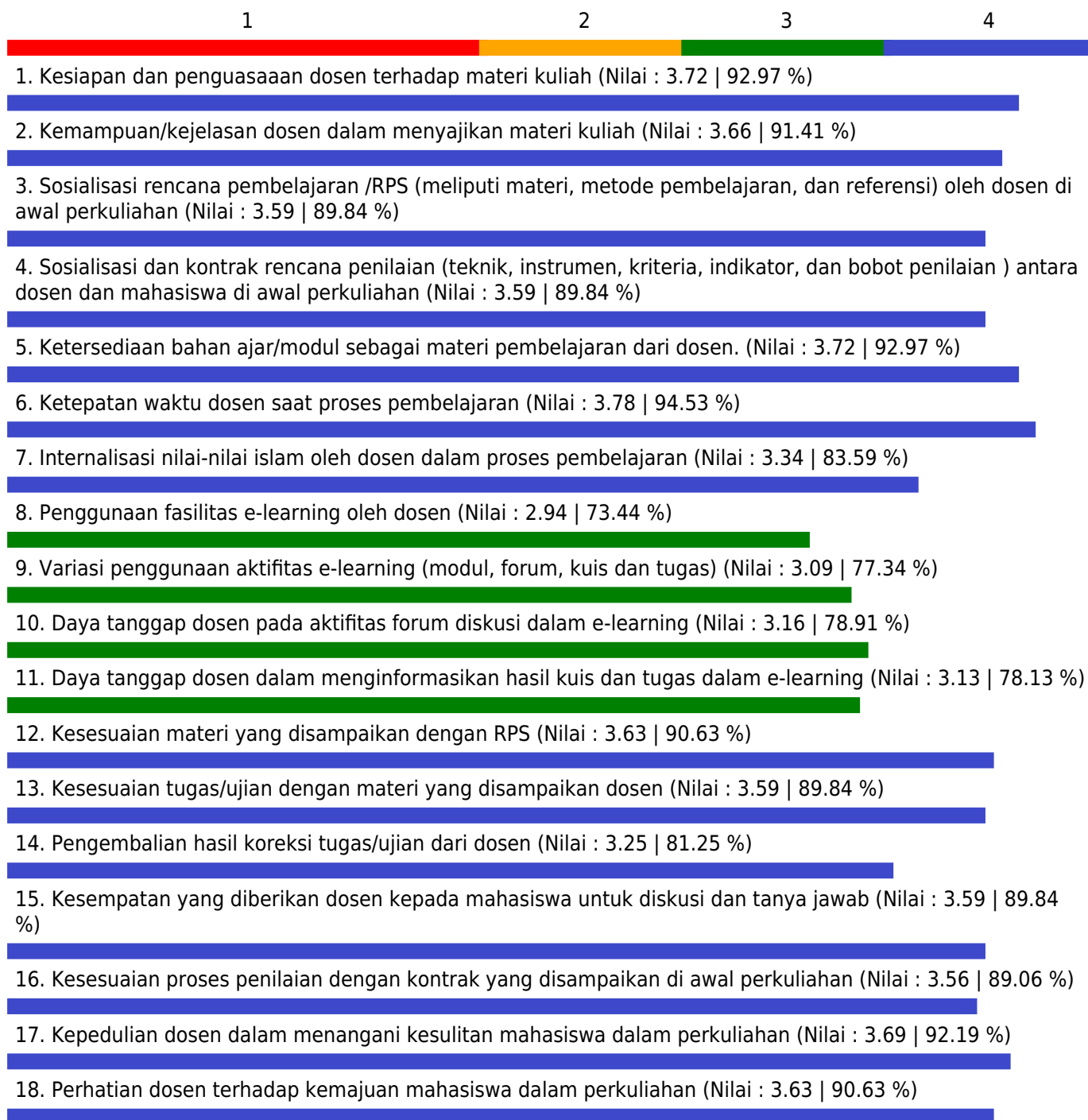
Jumlah Peserta yang menjawab = 32

Keterangan Nilai

1.00 - 1.75 = Kurang; 1.75 - 2.50 = Cukup; 2.50 - 3.25 = Baik; 3.35 - 4.00 = Sangat Baik

GRAFIK PENILAIAN MAHASISWA TERHADAP PERKULIAHAN SEMESTER GANJIL TAHUN AKADEMIK 2020/2021

Fakultas - Program Studi : MIPA - Statistika
 Mata Kuliah : Praktikum Metode Statistika
 Dosen : DR. YAYAT KARYANA, DRS., M.SI. /
 Kelas : B
 Index Pembelajaran : 3.5



Catatan :

Jumlah Peserta = 33

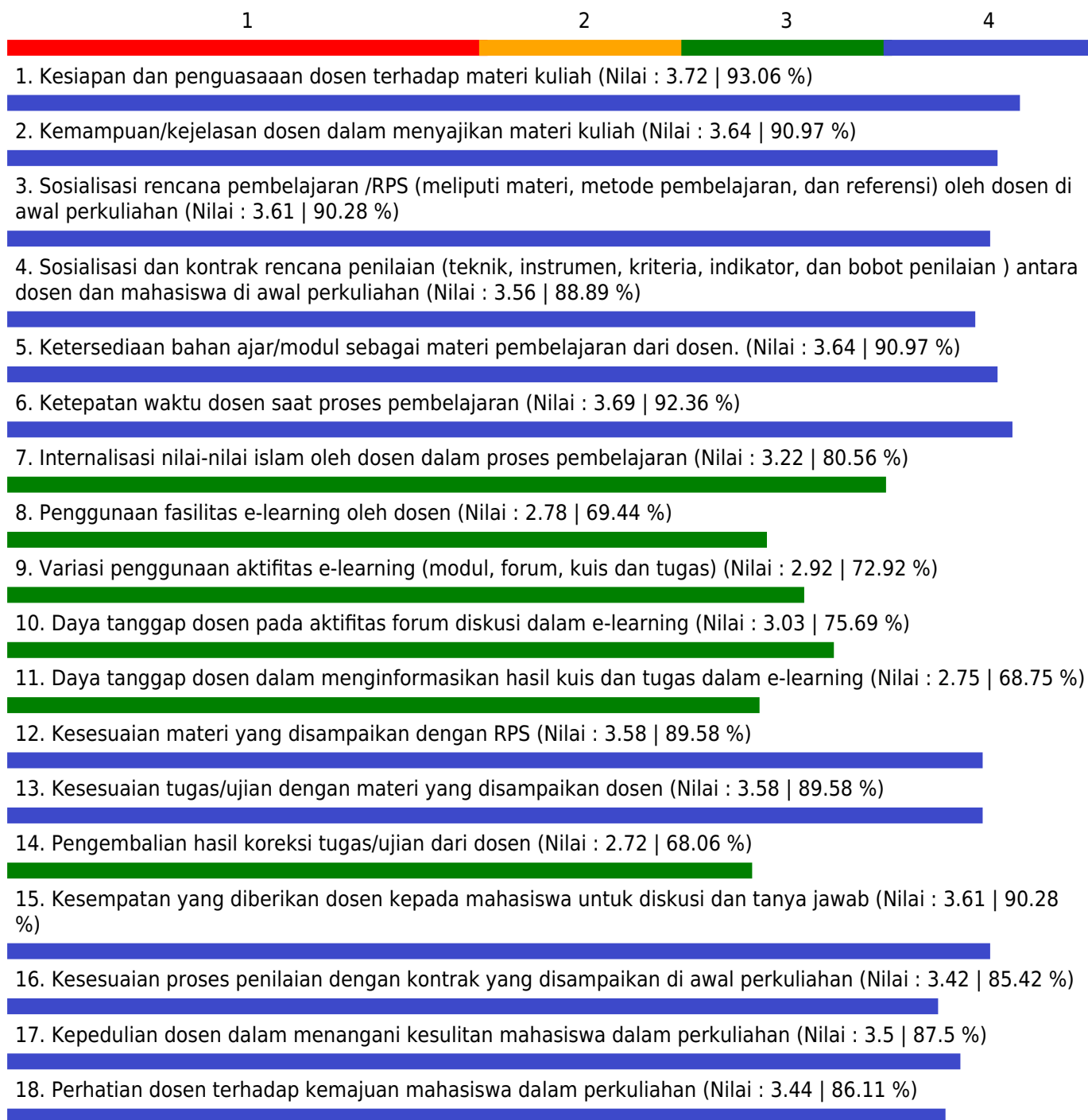
Jumlah Peserta yang menjawab = 31

Keterangan Nilai

1.00 - 1.75 = Kurang; 1.75 - 2.50 = Cukup; 2.50 - 3.25 = Baik; 3.35 - 4.00 = Sangat Baik

GRAFIK PENILAIAN MAHASISWA TERHADAP PERKULIAHAN SEMESTER GANJIL TAHUN AKADEMIK 2020/2021

Fakultas - Program Studi : MIPA - Statistika
 Mata Kuliah : Praktikum Metode Statistika
 Dosen : DR. YAYAT KARYANA, DRS., M.SI. /
 Kelas : C
 Index Pembelajaran : 3.39



Catatan :

Jumlah Peserta = 35

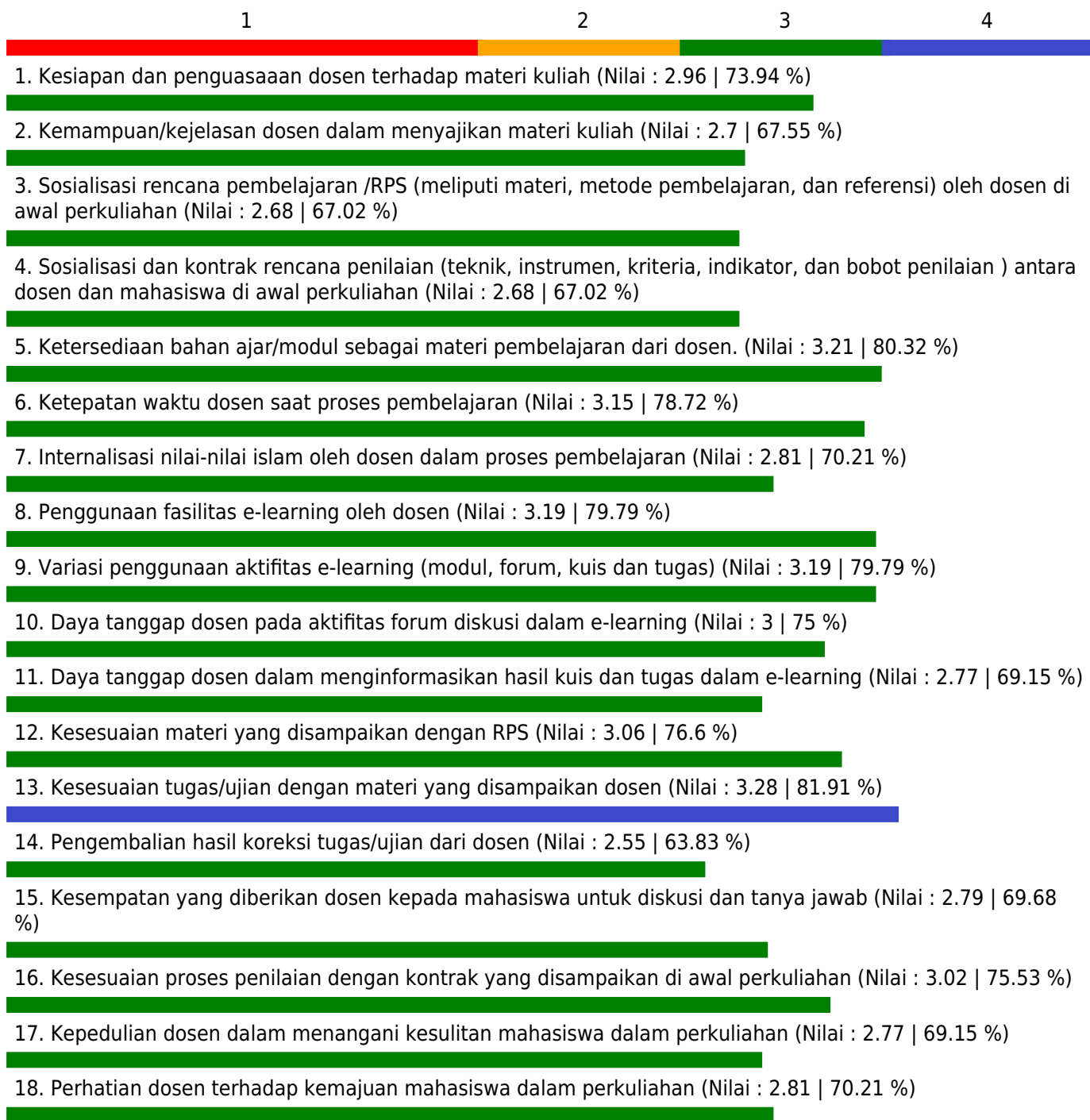
Jumlah Peserta yang menjawab = 35

Keterangan Nilai

1.00 - 1.75 = Kurang; 1.75 - 2.50 = Cukup; 2.50 - 3.25 = Baik; 3.35 - 4.00 = Sangat Baik

GRAFIK PENILAIAN MAHASISWA TERHADAP PERKULIAHAN SEMESTER GANJIL TAHUN AKADEMIK 2020/2021

Fakultas - Program Studi : MIPA - Statistika
 Mata Kuliah : Matematika Keuangan
 Dosen : DR. YAYAT KARYANA, DRS., M.SI. /
 Kelas : A
 Index Pembelajaran : 2.92



Catatan :

Jumlah Peserta = 47

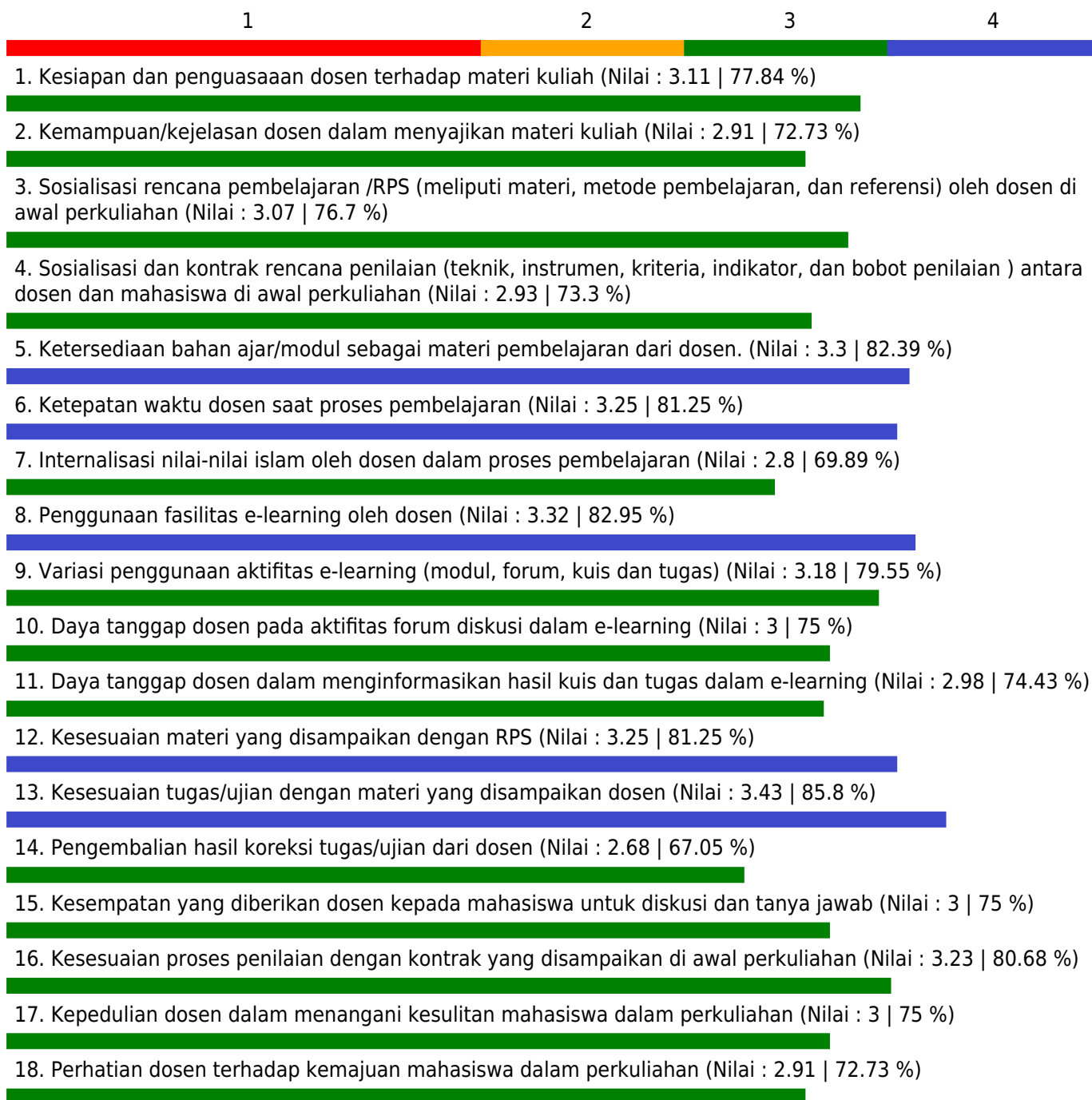
Jumlah Peserta yang menjawab = 47

Keterangan Nilai

1.00 - 1.75 = Kurang; 1.75 - 2.50 = Cukup; 2.50 - 3.25 = Baik; 3.35 - 4.00 = Sangat Baik

GRAFIK PENILAIAN MAHASISWA TERHADAP PERKULIAHAN SEMESTER GANJIL TAHUN AKADEMIK 2020/2021

Fakultas - Program Studi : MIPA - Statistika
 Mata Kuliah : Matematika Keuangan
 Dosen : DR. YAYAT KARYANA, DRS., M.SI. /
 Kelas : B
 Index Pembelajaran : 3.05



Catatan :

Jumlah Peserta = 45

Jumlah Peserta yang menjawab = 43

Keterangan Nilai

1.00 - 1.75 = Kurang; 1.75 - 2.50 = Cukup; 2.50 - 3.25 = Baik; 3.35 - 4.00 = Sangat Baik

GRAFIK PENILAIAN MAHASISWA TERHADAP PERKULIAHAN SEMESTER GANJIL TAHUN AKADEMIK 2020/2021

Fakultas - Program Studi : MIPA - Statistika
Mata Kuliah : Matematika Keuangan
Dosen : DR. YAYAT KARYANA, DRS., M.SI. /
Kelas : C
Index Pembelajaran : 2.69



Catatan :

Jumlah Peserta = 36

Jumlah Peserta yang menjawab = 36

Keterangan Nilai

1.00 - 1.75 = Kurang; 1.75 - 2.50 = Cukup; 2.50 - 3.25 = Baik; 3.35 - 4.00 = Sangat Baik

GRAFIK PENILAIAN MAHASISWA TERHADAP PERKULIAHAN SEMESTER GANJIL TAHUN AKADEMIK 2020/2021

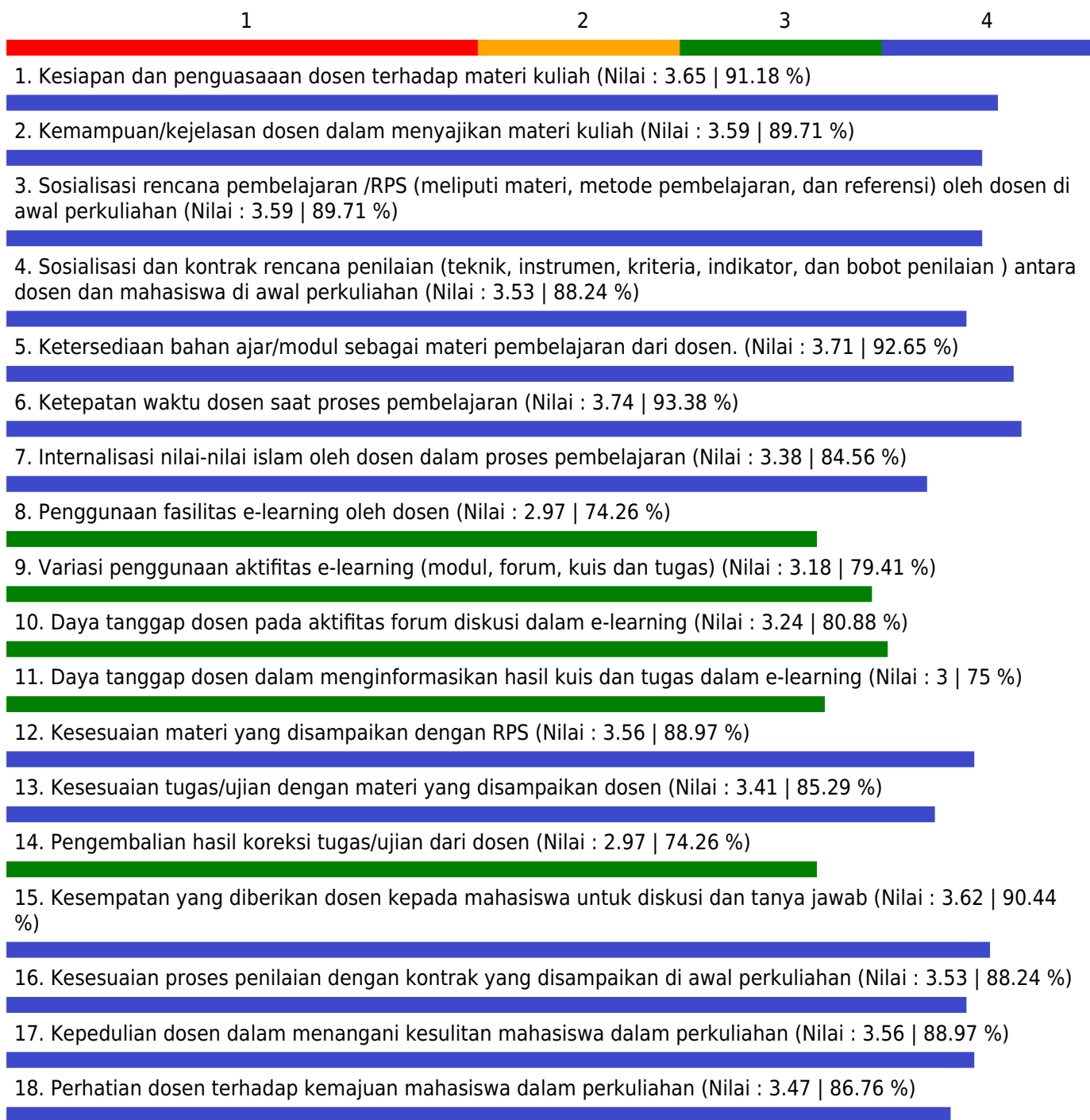
Fakultas - Program Studi : MIPA - Statistika

Mata Kuliah : Praktikum Algoritma dan Pemrograman

Dosen : DWI AGUSTIN NURIANI SIRODJ, S.SI., M. STAT. / ABDUL KUDUS, S.SI., M.SI., PH.D.

Kelas : A

Index Pembelajaran : 3.43



Catatan :

Jumlah Peserta = 33

Jumlah Peserta yang menjawab = 32

Keterangan Nilai

1.00 - 1.75 = Kurang; 1.75 - 2.50 = Cukup; 2.50 - 3.25 = Baik; 3.35 - 4.00 = Sangat Baik

GRAFIK PENILAIAN MAHASISWA TERHADAP PERKULIAHAN SEMESTER GANJIL TAHUN AKADEMIK 2020/2021

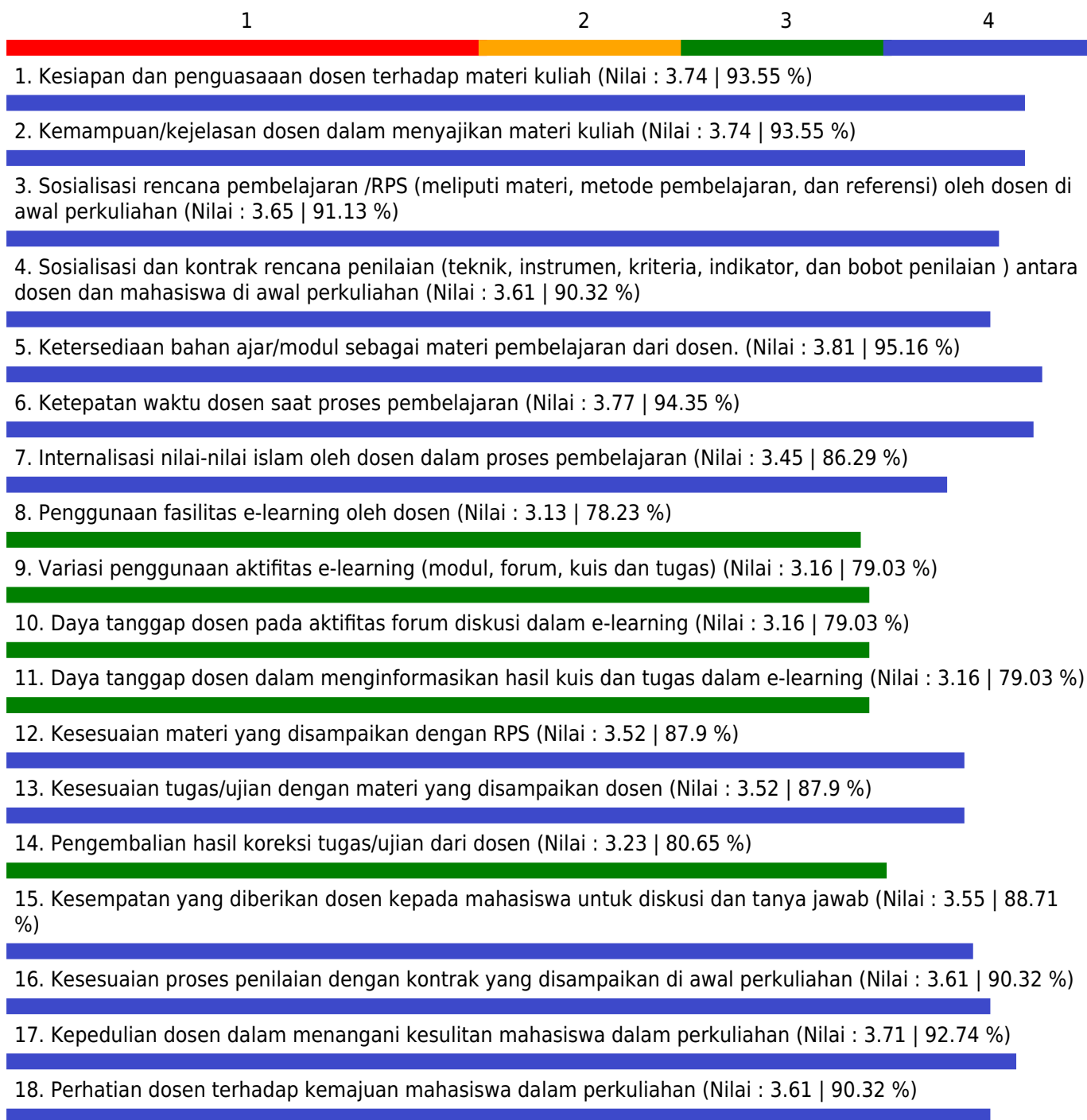
Fakultas - Program Studi : MIPA - Statistika

Mata Kuliah : Praktikum Algoritma dan Pemrograman

Dosen : DWI AGUSTIN NURIANI SIRODJ, S.SI., M. STAT. / ABDUL KUDUS, S.SI., M.SI., PH.D.

Kelas : B

Index Pembelajaran : 3.51



Catatan :

Jumlah Peserta = 33

Jumlah Peserta yang menjawab = 31

Keterangan Nilai

1.00 - 1.75 = Kurang; 1.75 - 2.50 = Cukup; 2.50 - 3.25 = Baik; 3.35 - 4.00 = Sangat Baik

GRAFIK PENILAIAN MAHASISWA TERHADAP PERKULIAHAN SEMESTER GANJIL TAHUN AKADEMIK 2020/2021

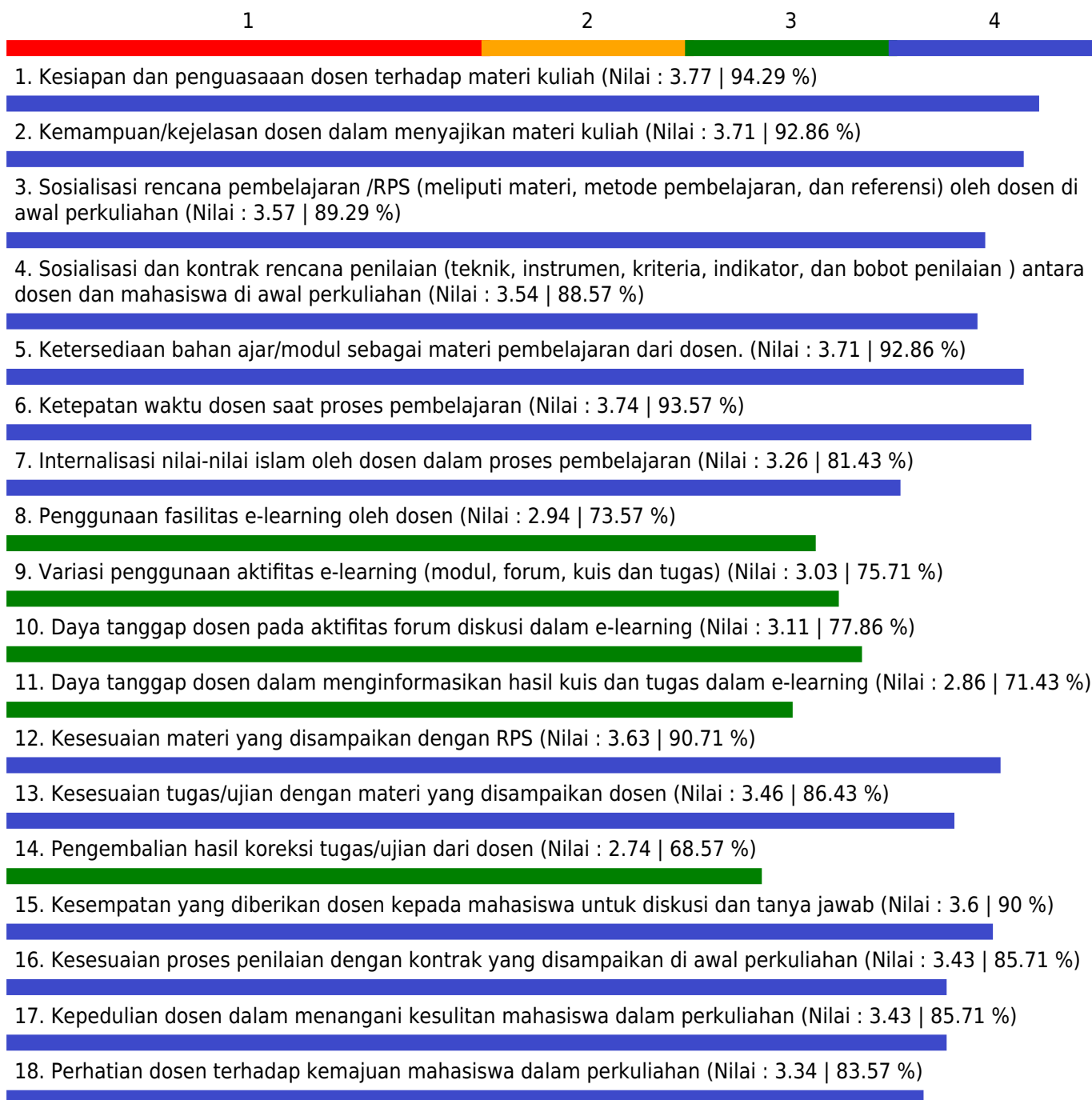
Fakultas - Program Studi : MIPA - Statistika

Mata Kuliah : Praktikum Algoritma dan Pemrograman

Dosen : DWI AGUSTIN NURIANI SIRODJ, S.SI., M. STAT. / ABDUL KUDUS, S.SI., M.SI., PH.D.

Kelas : C

Index Pembelajaran : 3.38



Catatan :

Jumlah Peserta = 35

Jumlah Peserta yang menjawab = 35

Keterangan Nilai

1.00 - 1.75 = Kurang; 1.75 - 2.50 = Cukup; 2.50 - 3.25 = Baik; 3.35 - 4.00 = Sangat Baik

GRAFIK PENILAIAN MAHASISWA TERHADAP PERKULIAHAN SEMESTER GANJIL TAHUN AKADEMIK 2020/2021

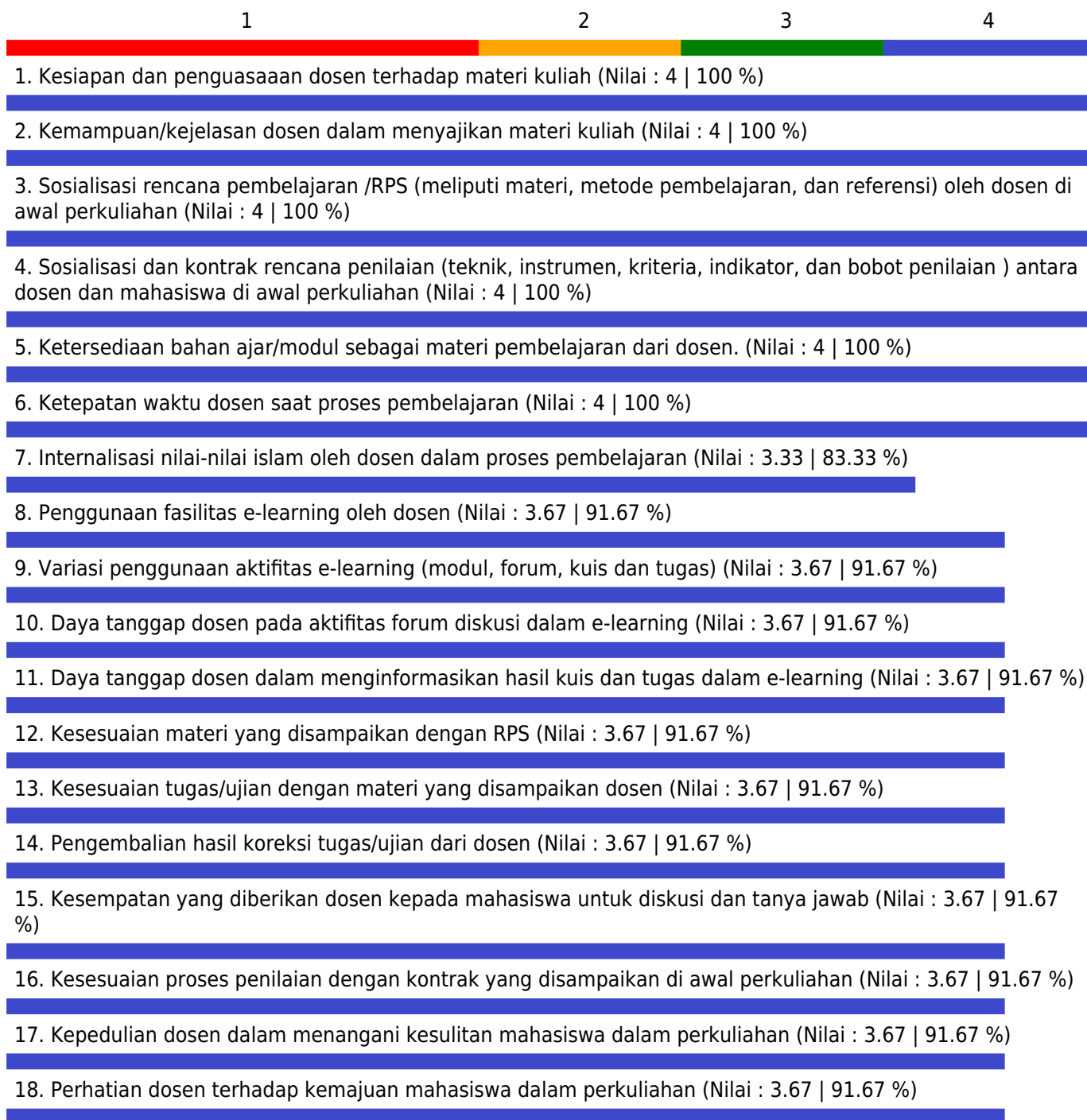
Fakultas - Program Studi : MIPA - Statistika

Mata Kuliah : Prak.Bahasa Pemrograman Statistika

Dosen : DWI AGUSTIN NURIANI SIRODJ, S.SI., M. STAT. / ABDUL KUDUS, S.SI., M.SI., PH.D.

Kelas : A

Index Pembelajaran : 3.76



Catatan :

Jumlah Peserta = 3

Jumlah Peserta yang menjawab = 3

Keterangan Nilai

1.00 - 1.75 = Kurang; 1.75 - 2.50 = Cukup; 2.50 - 3.25 = Baik; 3.35 - 4.00 = Sangat Baik

GRAFIK PENILAIAN MAHASISWA TERHADAP PERKULIAHAN SEMESTER GANJIL TAHUN AKADEMIK 2020/2021

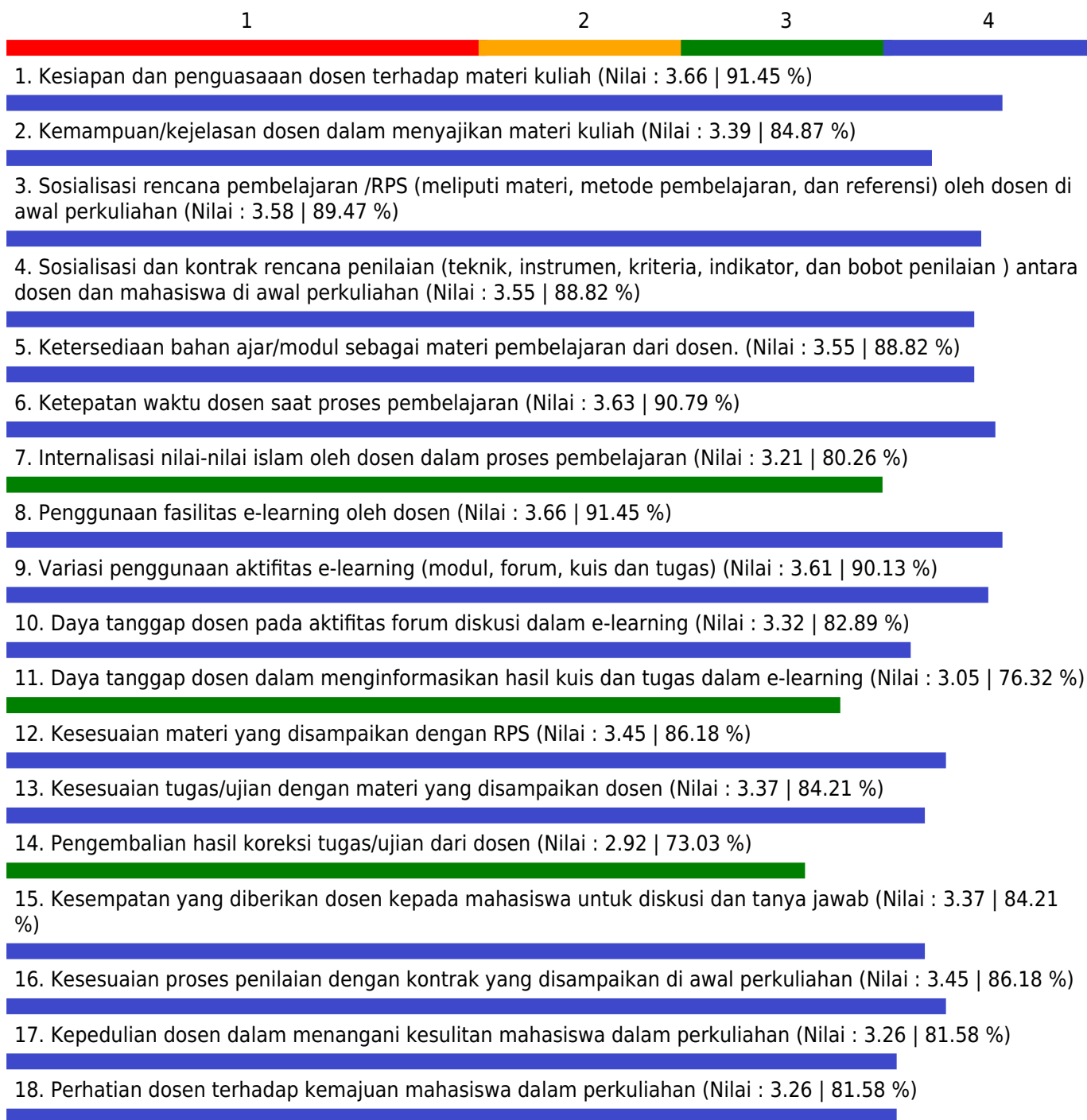
Fakultas - Program Studi : MIPA - Statistika

Mata Kuliah : Statistika Matematik 1

Dosen : DWI AGUSTIN NURIANI SIRODJ, S.SI., M. STAT. / SITI SUNENDIARI, DRA., M.S.

Kelas : A

Index Pembelajaran : 3.4



Catatan :

Jumlah Peserta = 40

Jumlah Peserta yang menjawab = 38

Keterangan Nilai

1.00 - 1.75 = Kurang; 1.75 - 2.50 = Cukup; 2.50 - 3.25 = Baik; 3.35 - 4.00 = Sangat Baik

GRAFIK PENILAIAN MAHASISWA TERHADAP PERKULIAHAN SEMESTER GANJIL TAHUN AKADEMIK 2020/2021

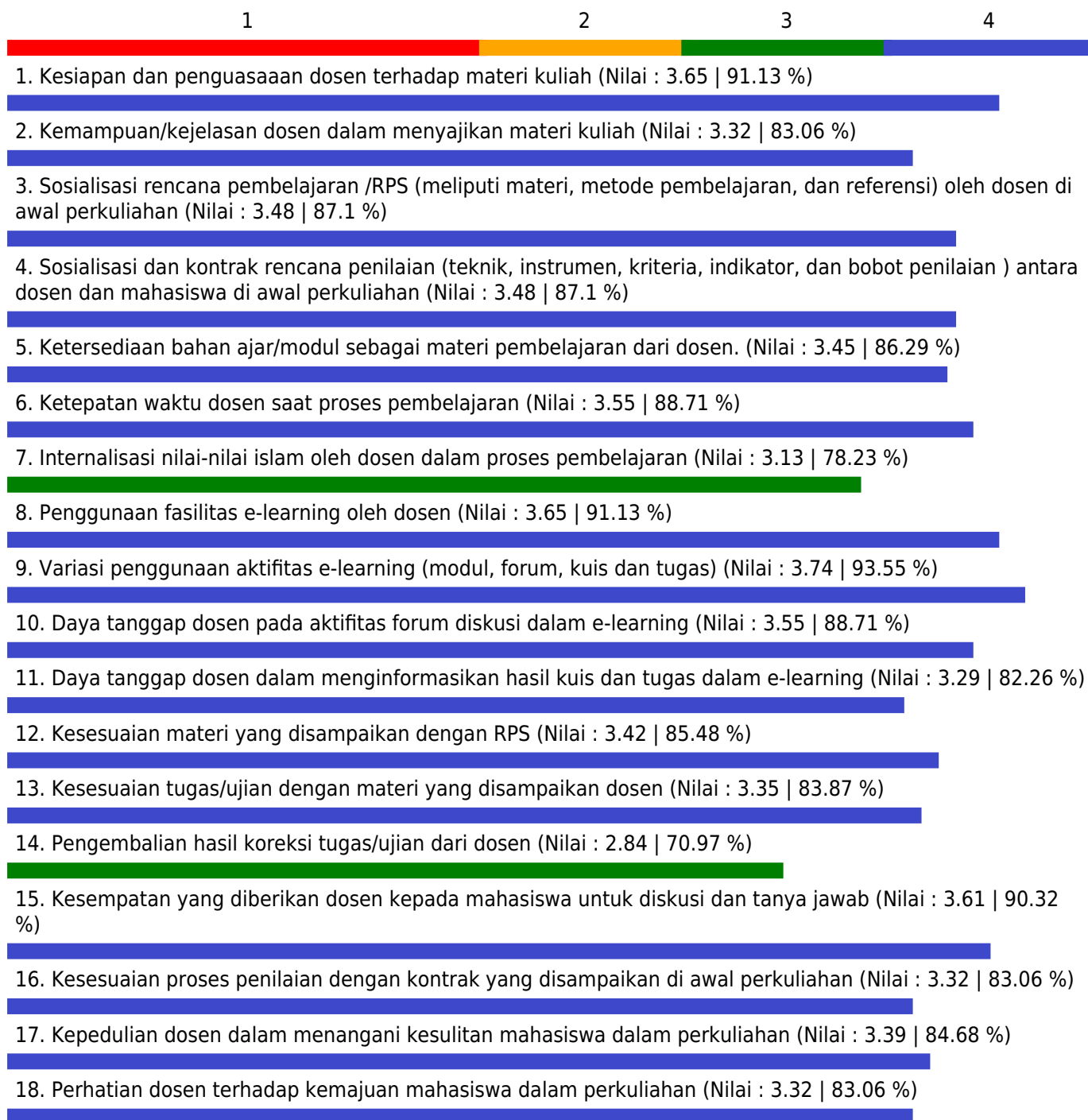
Fakultas - Program Studi : MIPA - Statistika

Mata Kuliah : Statistika Matematik 1

Dosen : DWI AGUSTIN NURIANI SIRODJ, S.SI., M. STAT. / SITI SUNENDIARI, DRA., M.S.

Kelas : B

Index Pembelajaran : 3.42



Catatan :

Jumlah Peserta = 31

Jumlah Peserta yang menjawab = 31

Keterangan Nilai

1.00 - 1.75 = Kurang; 1.75 - 2.50 = Cukup; 2.50 - 3.25 = Baik; 3.35 - 4.00 = Sangat Baik

GRAFIK PENILAIAN MAHASISWA TERHADAP PERKULIAHAN SEMESTER GANJIL TAHUN AKADEMIK 2020/2021

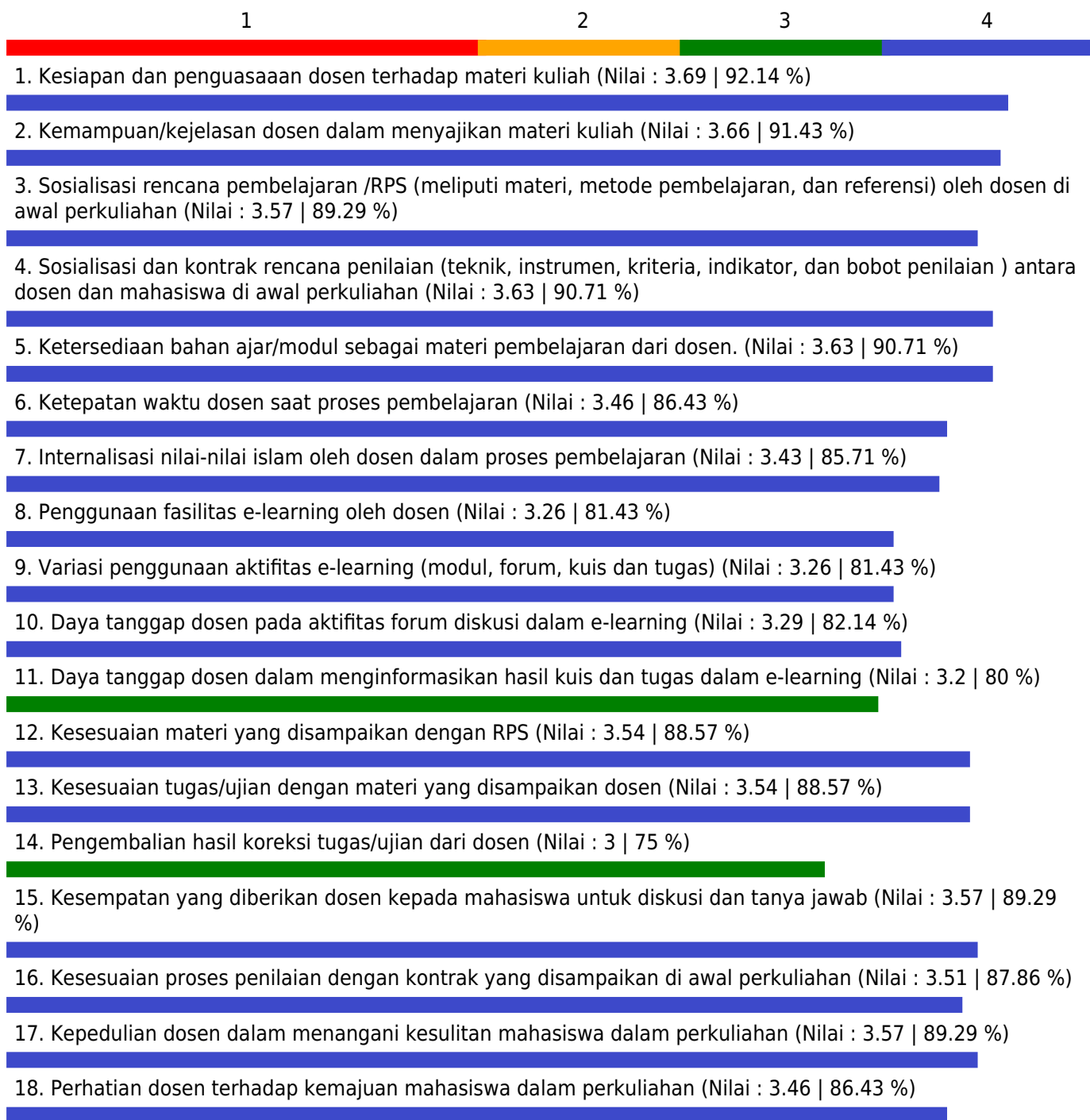
Fakultas - Program Studi : MIPA - Statistika

Mata Kuliah : Praktikum Analisis Data 1

Dosen : DWI AGUSTIN NURIANI SIRODJ, S.SI., M. STAT. / TETI SOFIA YANTI, DRA., M.SI.

Kelas : A

Index Pembelajaran : 3.46



Catatan :

Jumlah Peserta = 36

Jumlah Peserta yang menjawab = 35

Keterangan Nilai

1.00 - 1.75 = Kurang; 1.75 - 2.50 = Cukup; 2.50 - 3.25 = Baik; 3.35 - 4.00 = Sangat Baik

GRAFIK PENILAIAN MAHASISWA TERHADAP PERKULIAHAN SEMESTER GANJIL TAHUN AKADEMIK 2020/2021

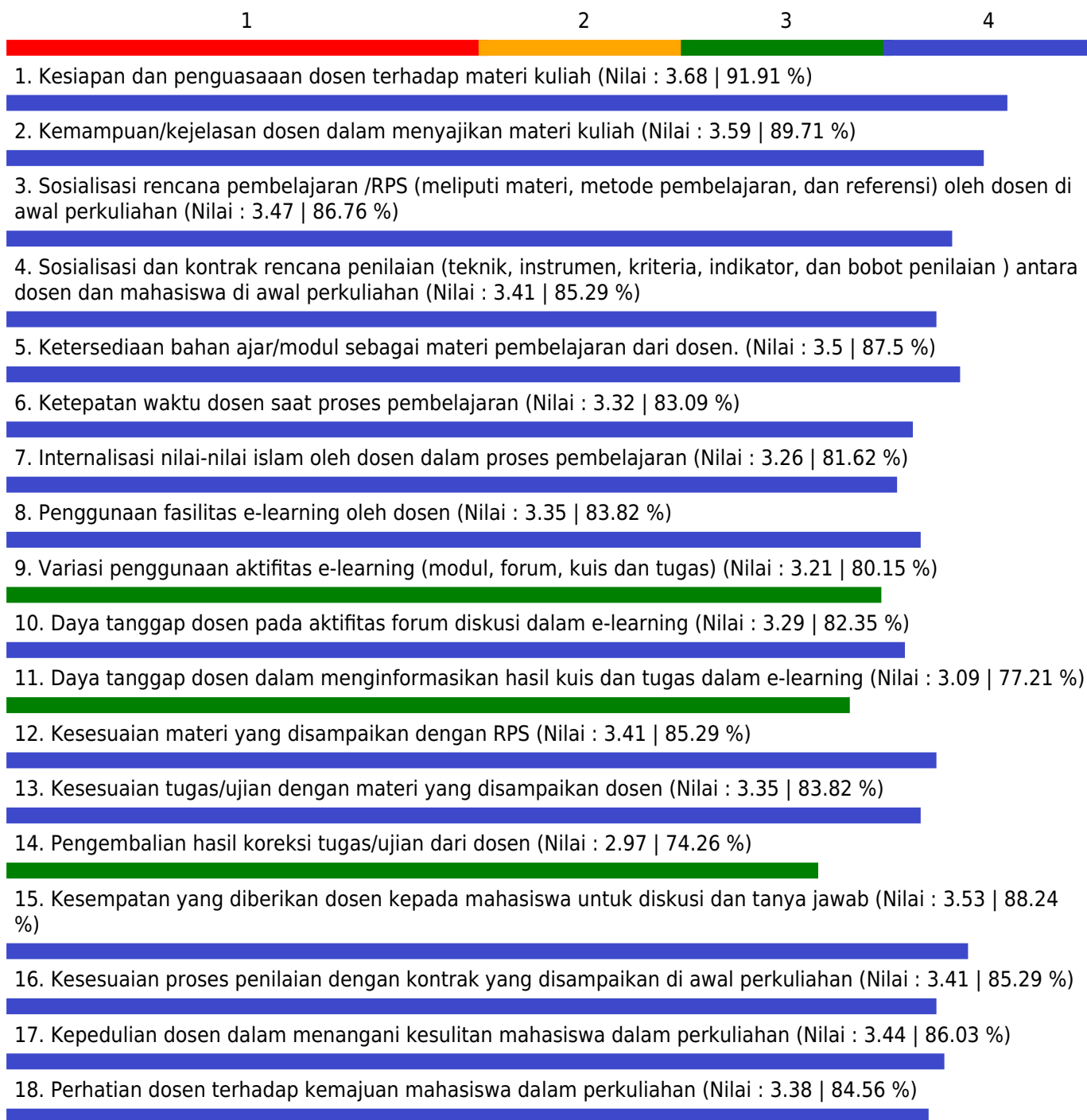
Fakultas - Program Studi : MIPA - Statistika

Mata Kuliah : Praktikum Analisis Data 1

Dosen : DWI AGUSTIN NURIANI SIRODJ, S.SI., M. STAT. / TETI SOFIA YANTI, DRA., M.SI.

Kelas : B

Index Pembelajaran : 3.36



Catatan :

Jumlah Peserta = 33

Jumlah Peserta yang menjawab = 33

Keterangan Nilai

1.00 - 1.75 = Kurang; 1.75 - 2.50 = Cukup; 2.50 - 3.25 = Baik; 3.35 - 4.00 = Sangat Baik

GRAFIK PENILAIAN MAHASISWA TERHADAP PERKULIAHAN SEMESTER GANJIL TAHUN AKADEMIK 2020/2021

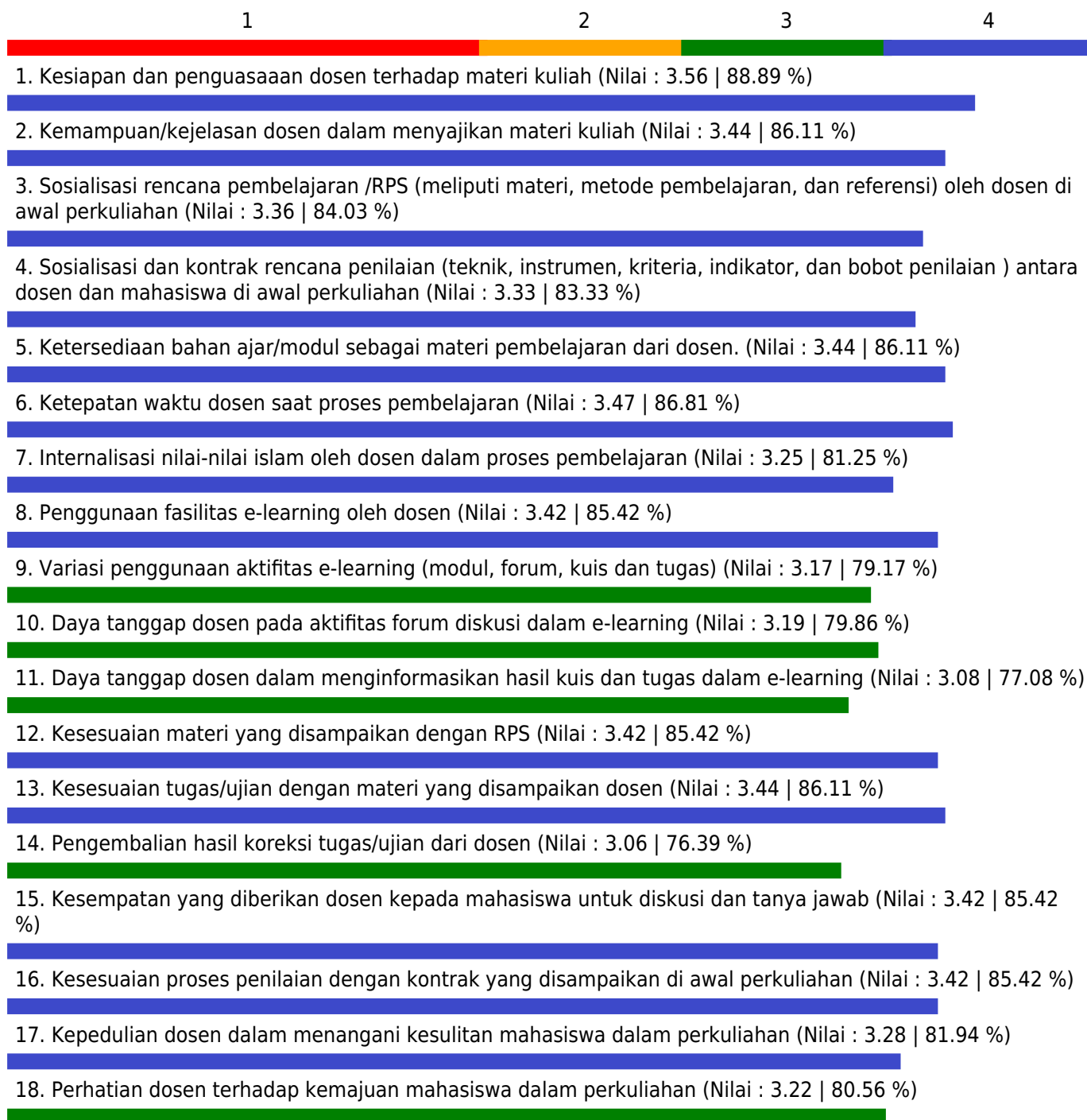
Fakultas - Program Studi : MIPA - Statistika

Mata Kuliah : Praktikum Analisis Data 1

Dosen : DWI AGUSTIN NURIANI SIRODJ, S.SI., M. STAT. / TETI SOFIA YANTI, DRA., M.SI.

Kelas : C

Index Pembelajaran : 3.35



Catatan :

Jumlah Peserta = 36

Jumlah Peserta yang menjawab = 35

Keterangan Nilai

1.00 - 1.75 = Kurang; 1.75 - 2.50 = Cukup; 2.50 - 3.25 = Baik; 3.35 - 4.00 = Sangat Baik

GRAFIK PENILAIAN MAHASISWA TERHADAP PERKULIAHAN SEMESTER GANJIL TAHUN AKADEMIK 2020/2021

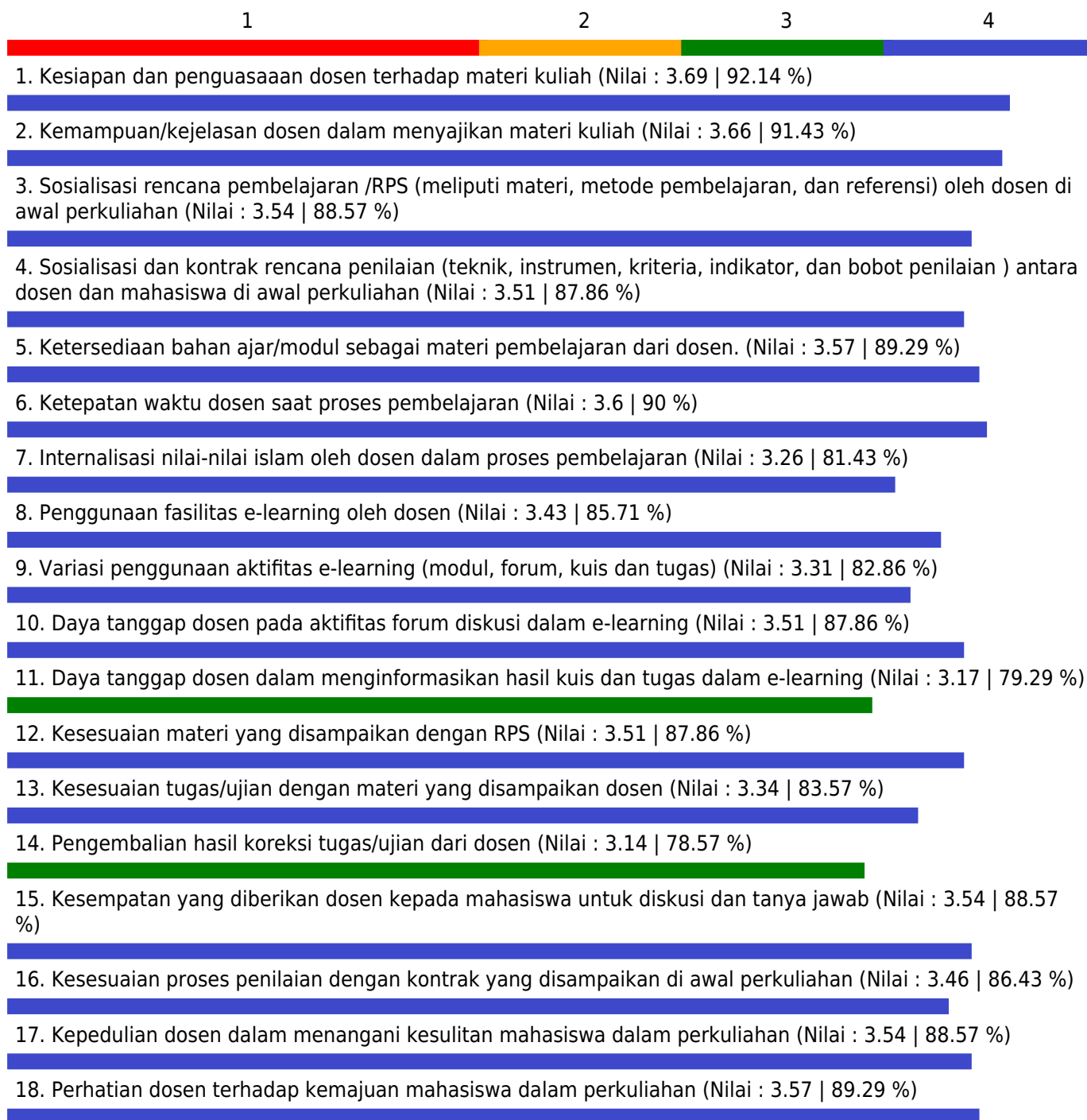
Fakultas - Program Studi : MIPA - Statistika

Mata Kuliah : Praktikum Analisis Data 1

Dosen : DWI AGUSTIN NURIANI SIRODJ, S.SI., M. STAT. / TETI SOFIA YANTI, DRA., M.SI.

Kelas : D

Index Pembelajaran : 3.46



Catatan :

Jumlah Peserta = 35

Jumlah Peserta yang menjawab = 35

Keterangan Nilai

1.00 - 1.75 = Kurang; 1.75 - 2.50 = Cukup; 2.50 - 3.25 = Baik; 3.35 - 4.00 = Sangat Baik

GRAFIK PENILAIAN MAHASISWA TERHADAP PERKULIAHAN SEMESTER GANJIL TAHUN AKADEMIK 2020/2021

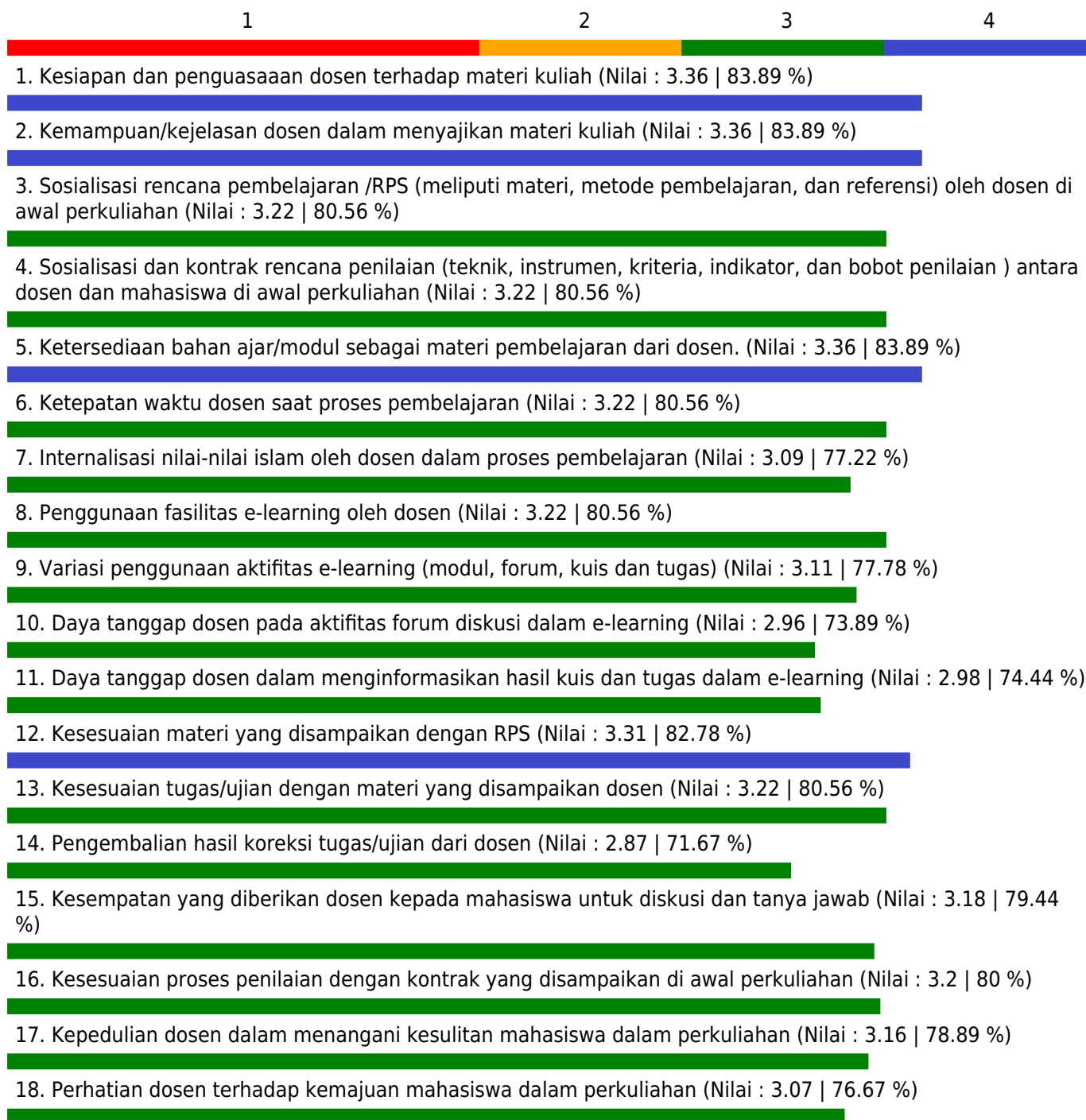
Fakultas - Program Studi : MIPA - Statistika

Mata Kuliah : Praktikum Analisis Data 2

Dosen : DWI AGUSTIN NURIANI SIRODJ, S.SI., M. STAT. / TETI SOFIA YANTI, DRA., M.SI.

Kelas : A

Index Pembelajaran : 3.17



Catatan :

Jumlah Peserta = 45

Jumlah Peserta yang menjawab = 45

Keterangan Nilai

1.00 - 1.75 = Kurang; 1.75 - 2.50 = Cukup; 2.50 - 3.25 = Baik; 3.35 - 4.00 = Sangat Baik

GRAFIK PENILAIAN MAHASISWA TERHADAP PERKULIAHAN SEMESTER GANJIL TAHUN AKADEMIK 2020/2021

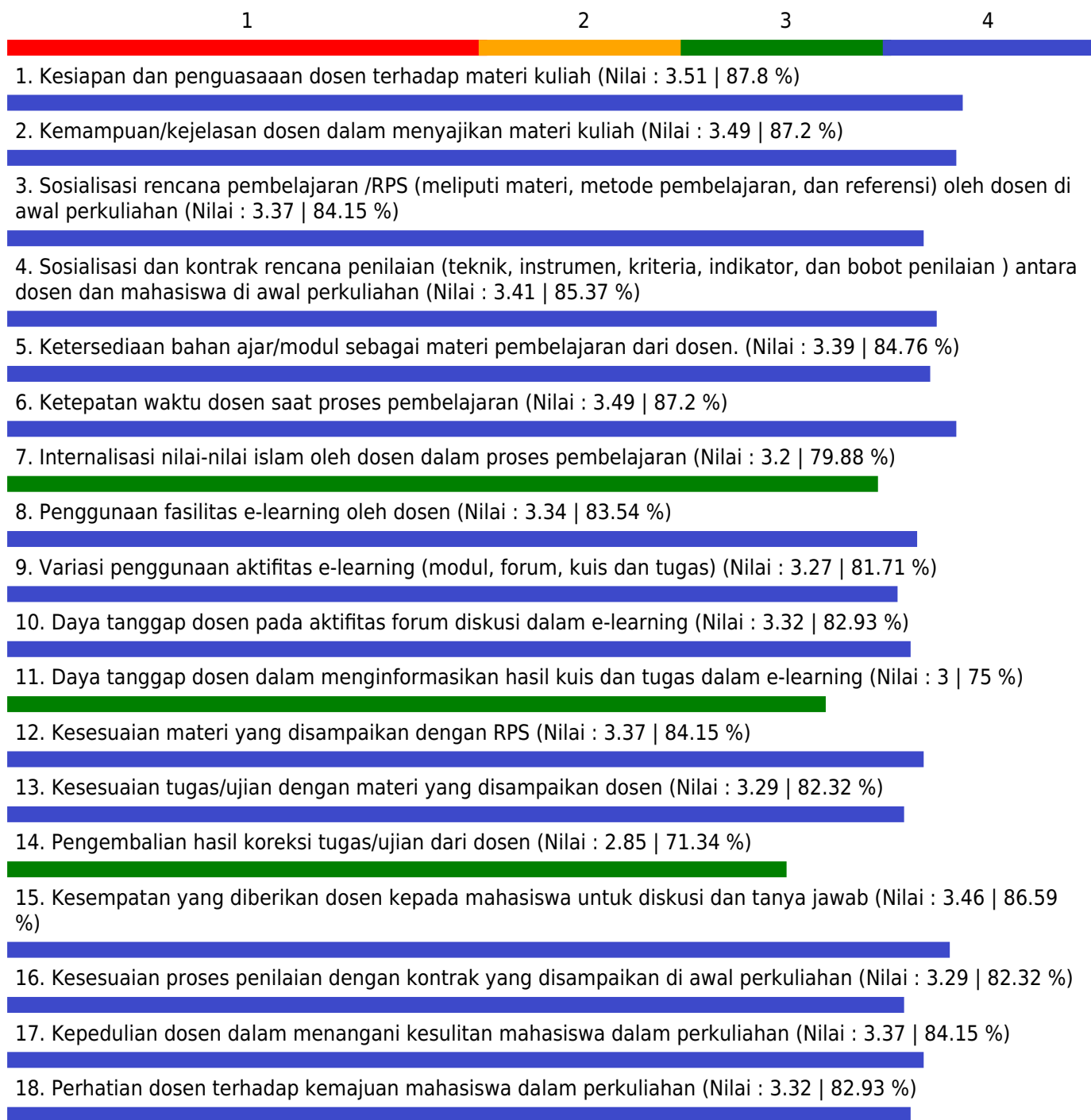
Fakultas - Program Studi : MIPA - Statistika

Mata Kuliah : Praktikum Analisis Data 2

Dosen : DWI AGUSTIN NURIANI SIRODJ, S.SI., M. STAT. / TETI SOFIA YANTI, DRA., M.SI.

Kelas : B

Index Pembelajaran : 3.32



Catatan :

Jumlah Peserta = 41

Jumlah Peserta yang menjawab = 41

Keterangan Nilai

1.00 - 1.75 = Kurang; 1.75 - 2.50 = Cukup; 2.50 - 3.25 = Baik; 3.35 - 4.00 = Sangat Baik

GRAFIK PENILAIAN MAHASISWA TERHADAP PERKULIAHAN SEMESTER GANJIL TAHUN AKADEMIK 2020/2021

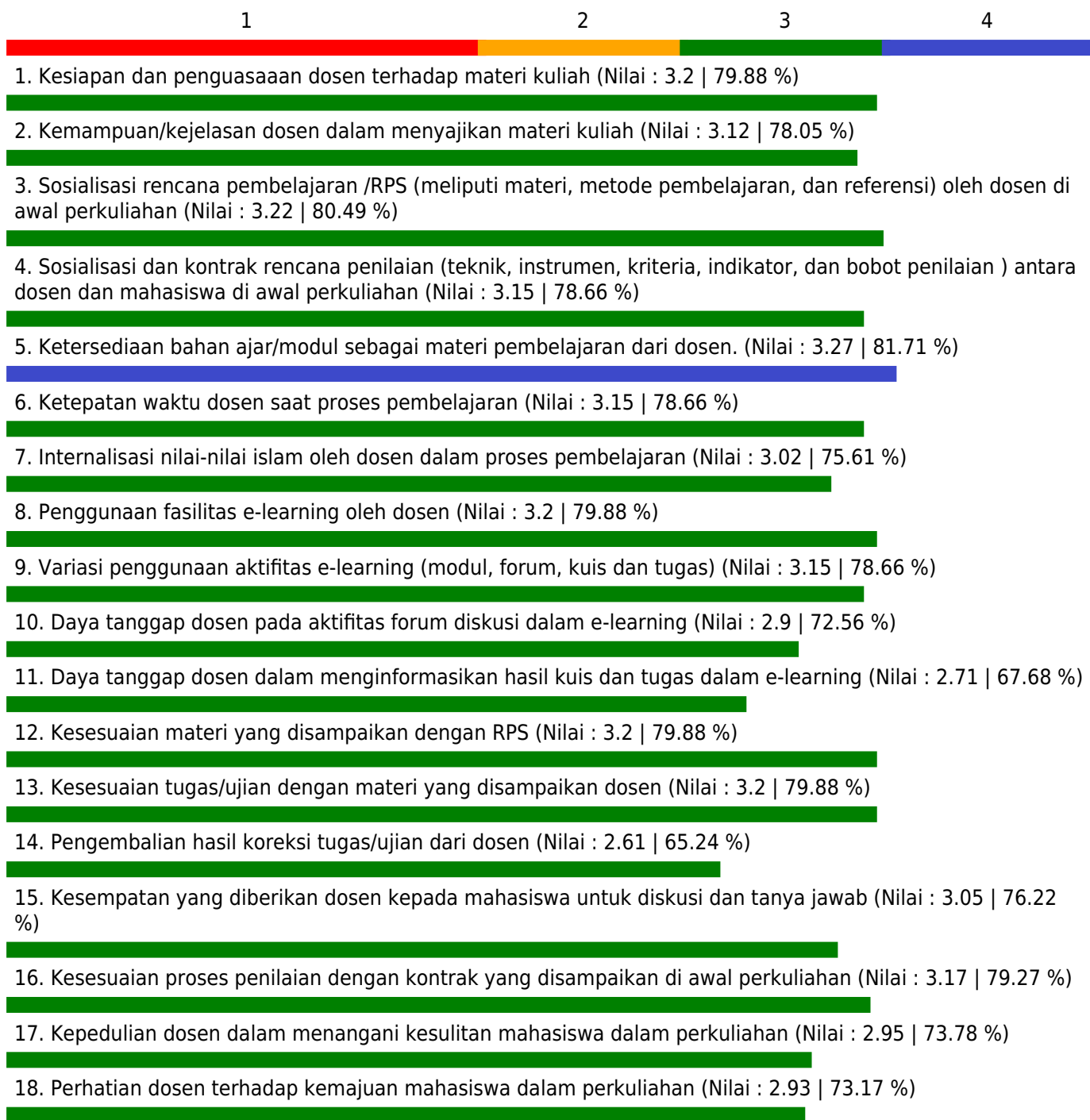
Fakultas - Program Studi : MIPA - Statistika

Mata Kuliah : Praktikum Analisis Data 2

Dosen : DWI AGUSTIN NURIANI SIRODJ, S.SI., M. STAT. / TETI SOFIA YANTI, DRA., M.SI.

Kelas : C

Index Pembelajaran : 3.07



Catatan :

Jumlah Peserta = 40

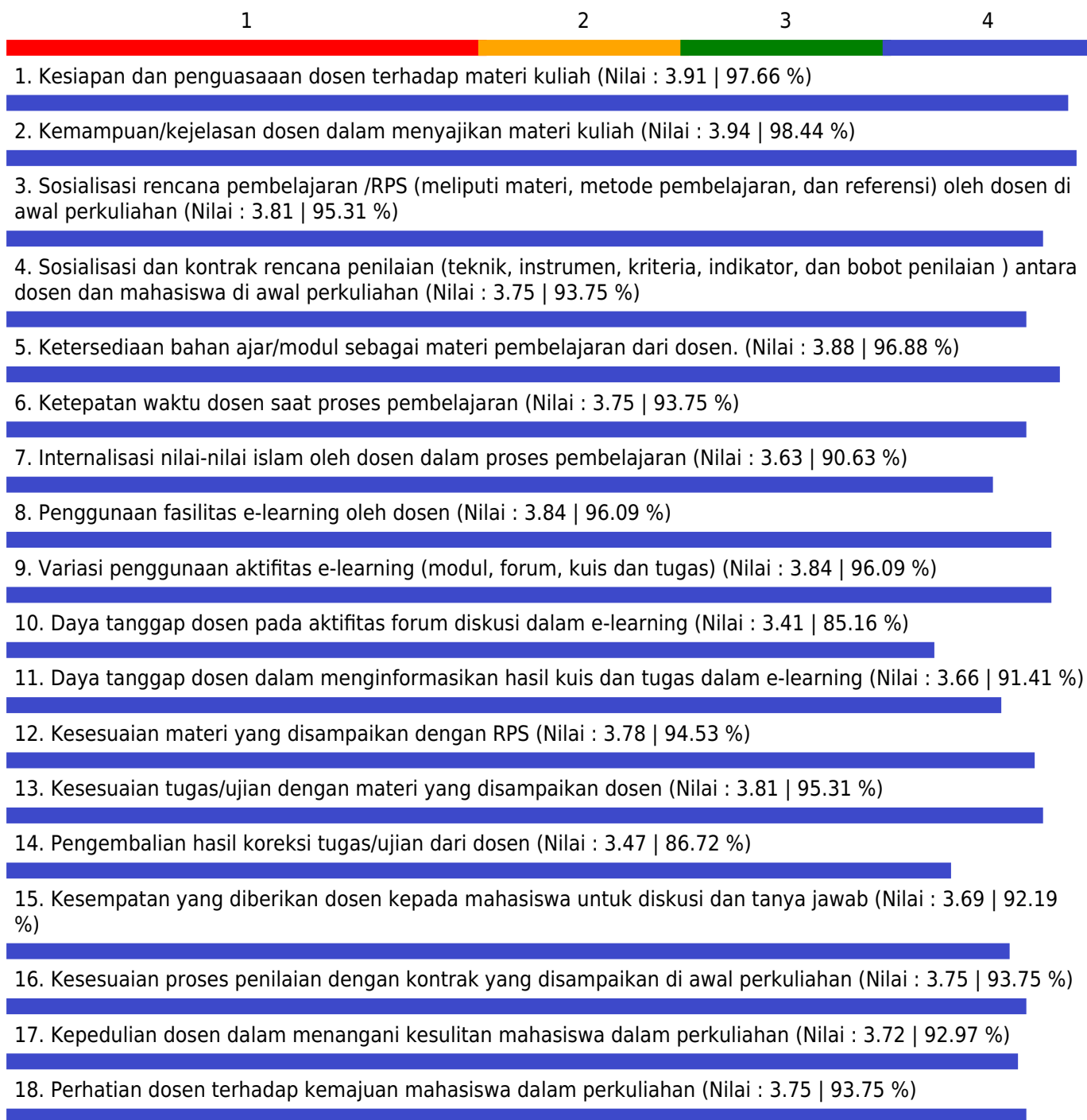
Jumlah Peserta yang menjawab = 40

Keterangan Nilai

1.00 - 1.75 = Kurang; 1.75 - 2.50 = Cukup; 2.50 - 3.25 = Baik; 3.35 - 4.00 = Sangat Baik

GRAFIK PENILAIAN MAHASISWA TERHADAP PERKULIAHAN SEMESTER GANJIL TAHUN AKADEMIK 2020/2021

Fakultas - Program Studi : MIPA - Statistika
Mata Kuliah : Matematika Dasar
Dosen : ETI KURNIATI, DRA., M.SI. /
Kelas : A
Index Pembelajaran : 3.74



Catatan :

Jumlah Peserta = 33

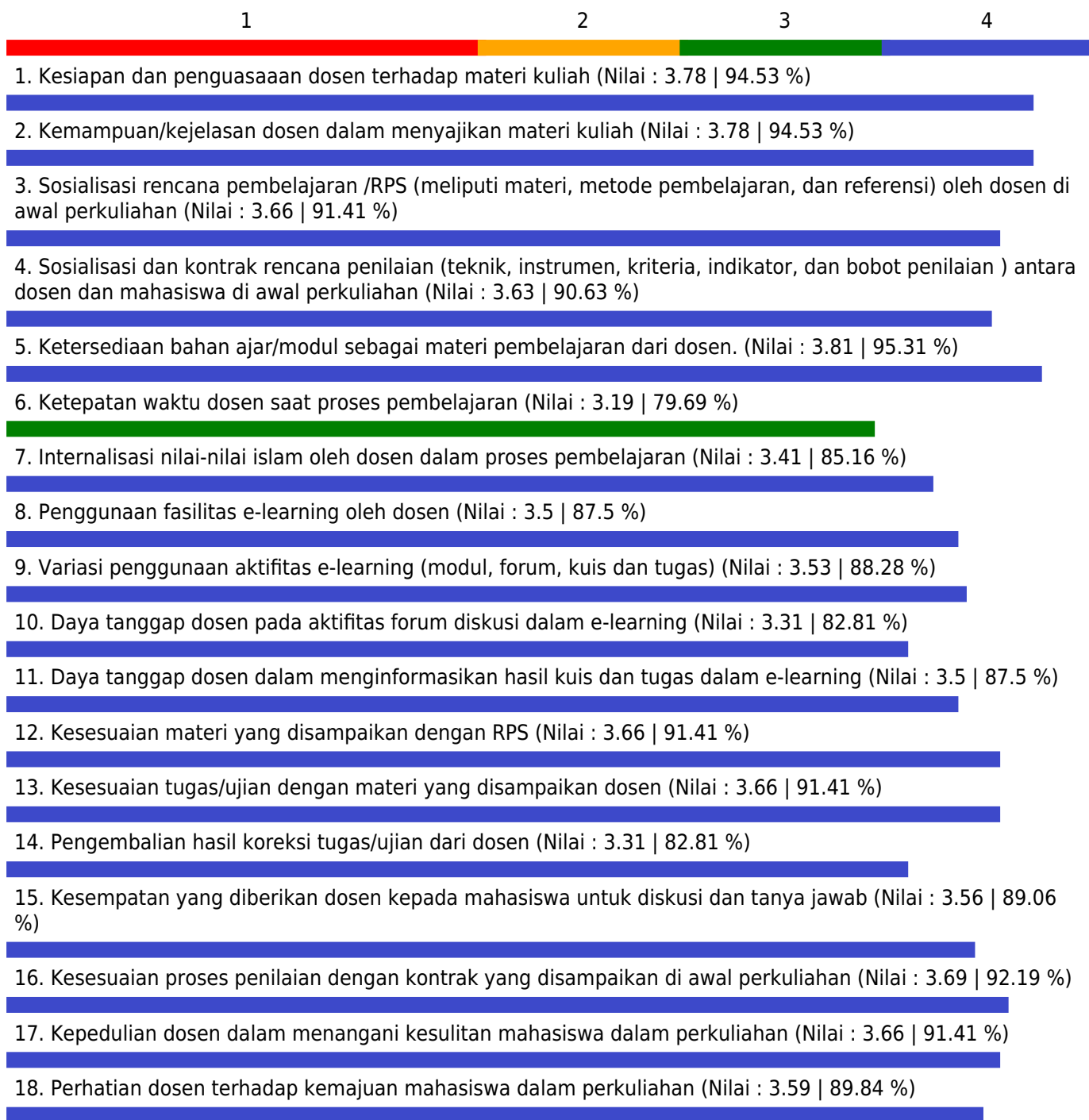
Jumlah Peserta yang menjawab = 32

Keterangan Nilai

1.00 - 1.75 = Kurang; 1.75 - 2.50 = Cukup; 2.50 - 3.25 = Baik; 3.35 - 4.00 = Sangat Baik

GRAFIK PENILAIAN MAHASISWA TERHADAP PERKULIAHAN SEMESTER GANJIL TAHUN AKADEMIK 2020/2021

Fakultas - Program Studi : MIPA - Statistika
Mata Kuliah : Matematika Dasar
Dosen : ETI KURNIATI, DRA., M.SI. /
Kelas : B
Index Pembelajaran : 3.56



Catatan :

Jumlah Peserta = 33

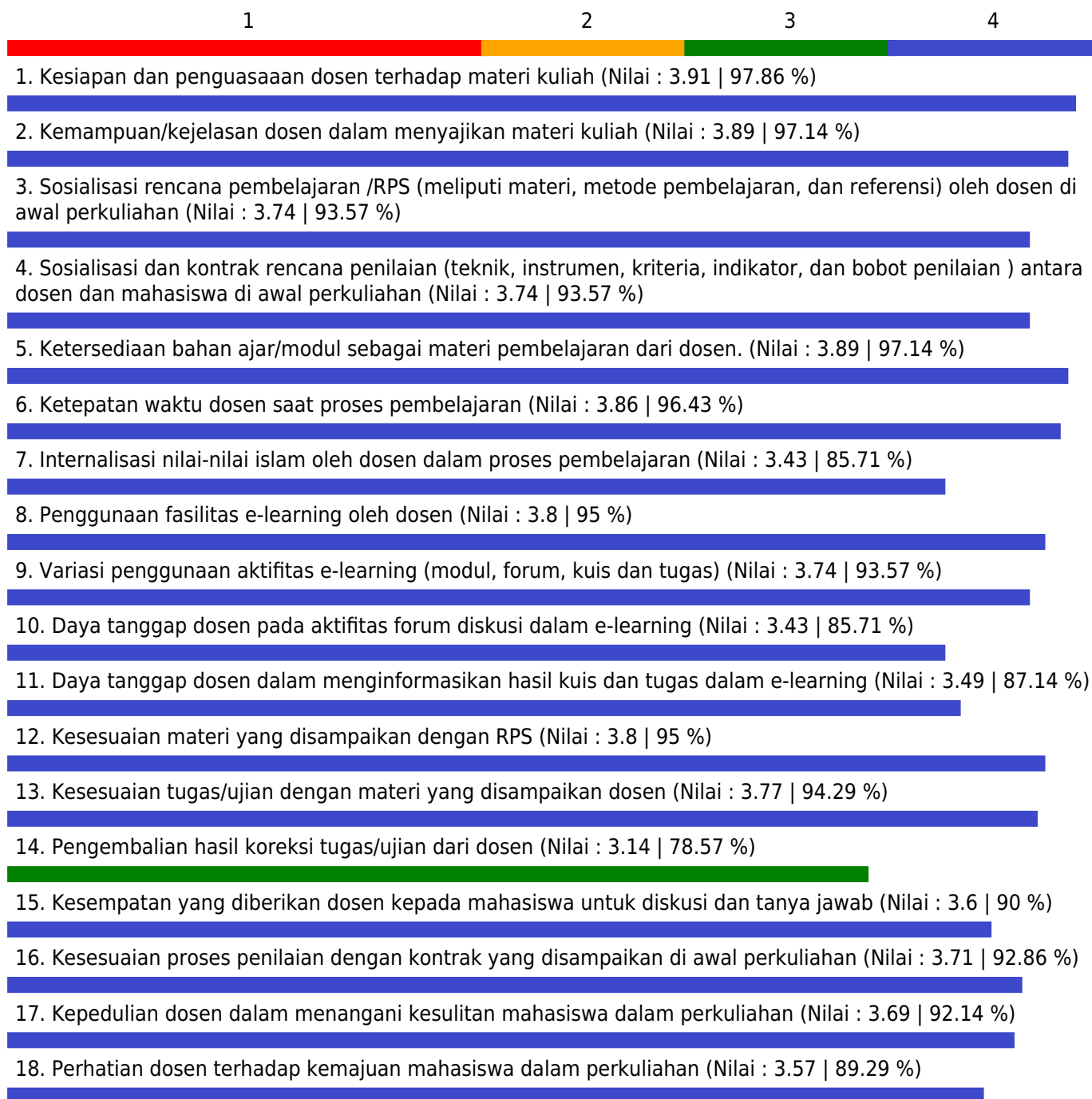
Jumlah Peserta yang menjawab = 31

Keterangan Nilai

1.00 - 1.75 = Kurang; 1.75 - 2.50 = Cukup; 2.50 - 3.25 = Baik; 3.35 - 4.00 = Sangat Baik

GRAFIK PENILAIAN MAHASISWA TERHADAP PERKULIAHAN SEMESTER GANJIL TAHUN AKADEMIK 2020/2021

Fakultas - Program Studi : MIPA - Statistika
Mata Kuliah : Matematika Dasar
Dosen : ETI KURNIATI, DRA., M.SI. /
Kelas : C
Index Pembelajaran : 3.68



Catatan :

Jumlah Peserta = 35

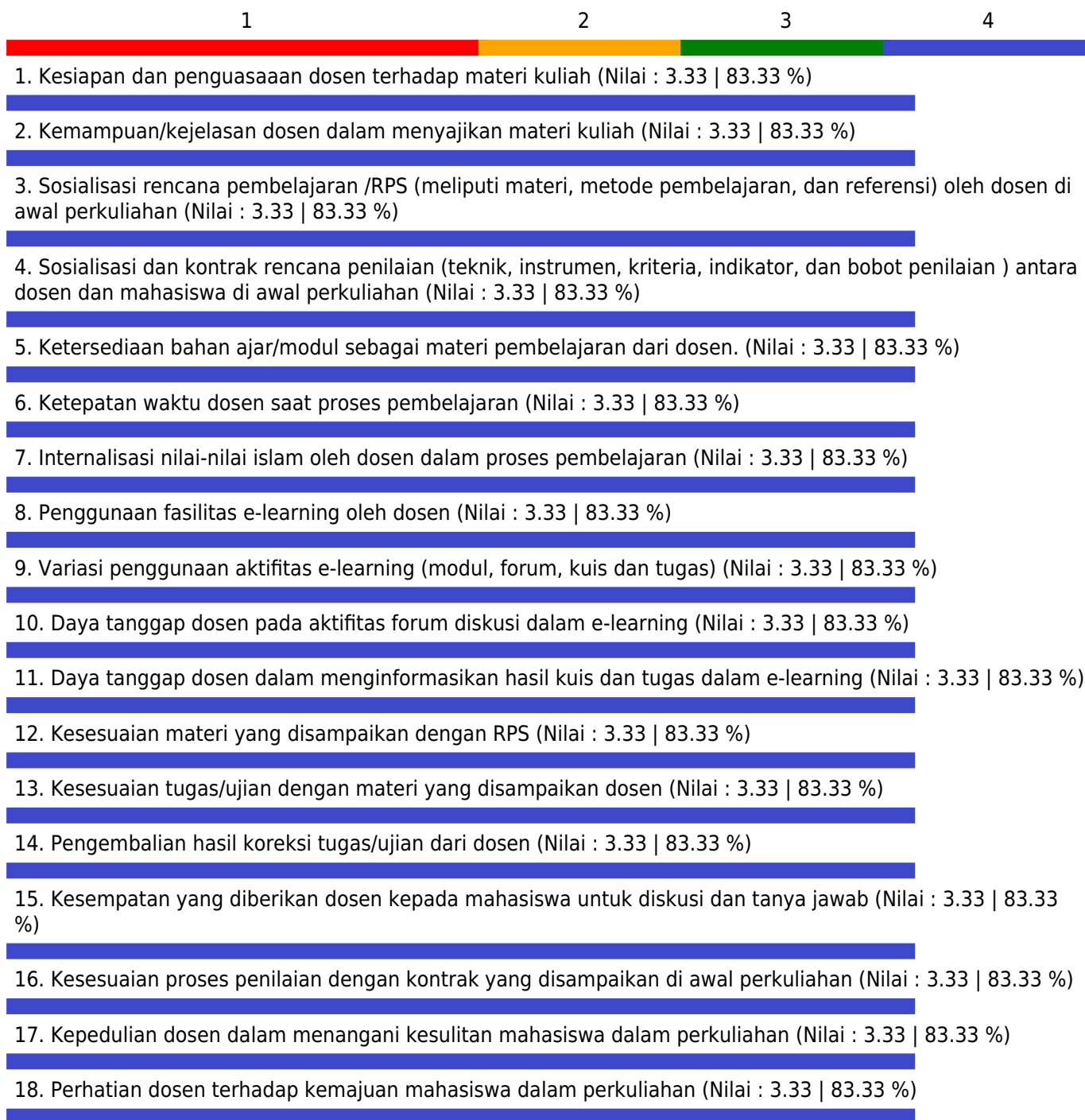
Jumlah Peserta yang menjawab = 35

Keterangan Nilai

1.00 - 1.75 = Kurang; 1.75 - 2.50 = Cukup; 2.50 - 3.25 = Baik; 3.35 - 4.00 = Sangat Baik

GRAFIK PENILAIAN MAHASISWA TERHADAP PERKULIAHAN SEMESTER GANJIL TAHUN AKADEMIK 2020/2021

Fakultas - Program Studi : MIPA - Statistika
Mata Kuliah : Matematika Dasar
Dosen : ETI KURNIATI, DRA., M.SI. /
Kelas : A
Index Pembelajaran : 3.33



Catatan :

Jumlah Peserta = 3

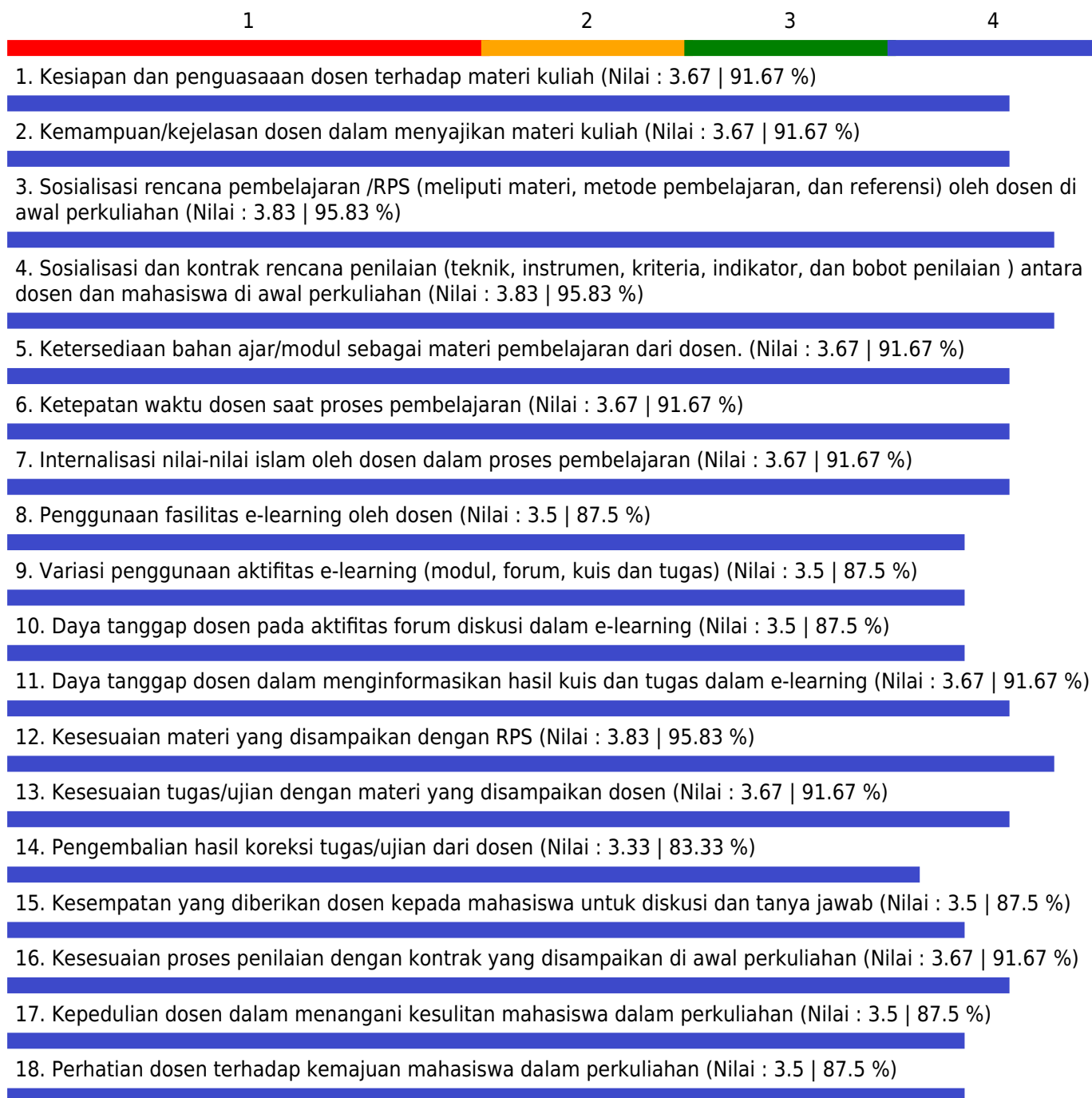
Jumlah Peserta yang menjawab = 3

Keterangan Nilai

1.00 - 1.75 = Kurang; 1.75 - 2.50 = Cukup; 2.50 - 3.25 = Baik; 3.35 - 4.00 = Sangat Baik

GRAFIK PENILAIAN MAHASISWA TERHADAP PERKULIAHAN SEMESTER GANJIL TAHUN AKADEMIK 2020/2021

Fakultas - Program Studi : MIPA - Statistika
 Mata Kuliah : Matematika Dasar
 Dosen : ETI KURNIATI, DRA., M.SI. /
 Kelas : B
 Index Pembelajaran : 3.54



Catatan :

Jumlah Peserta = 5

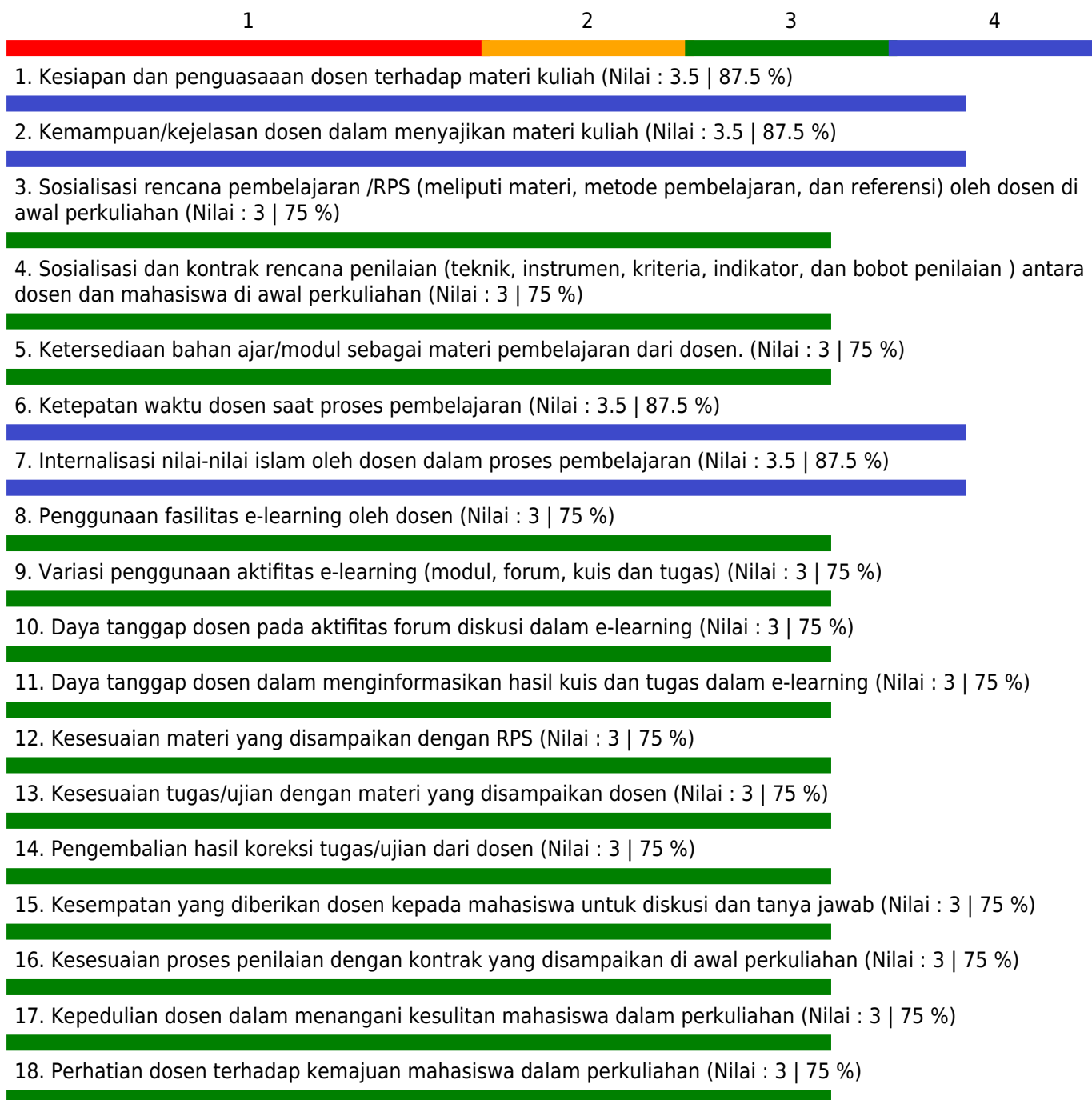
Jumlah Peserta yang menjawab = 5

Keterangan Nilai

1.00 - 1.75 = Kurang; 1.75 - 2.50 = Cukup; 2.50 - 3.25 = Baik; 3.35 - 4.00 = Sangat Baik

GRAFIK PENILAIAN MAHASISWA TERHADAP PERKULIAHAN SEMESTER GANJIL TAHUN AKADEMIK 2020/2021

Fakultas - Program Studi : MIPA - Statistika
Mata Kuliah : Matematika Dasar
Dosen : ETI KURNIATI, DRA., M.SI. /
Kelas : C
Index Pembelajaran : 3.11



Catatan :

Jumlah Peserta = 2

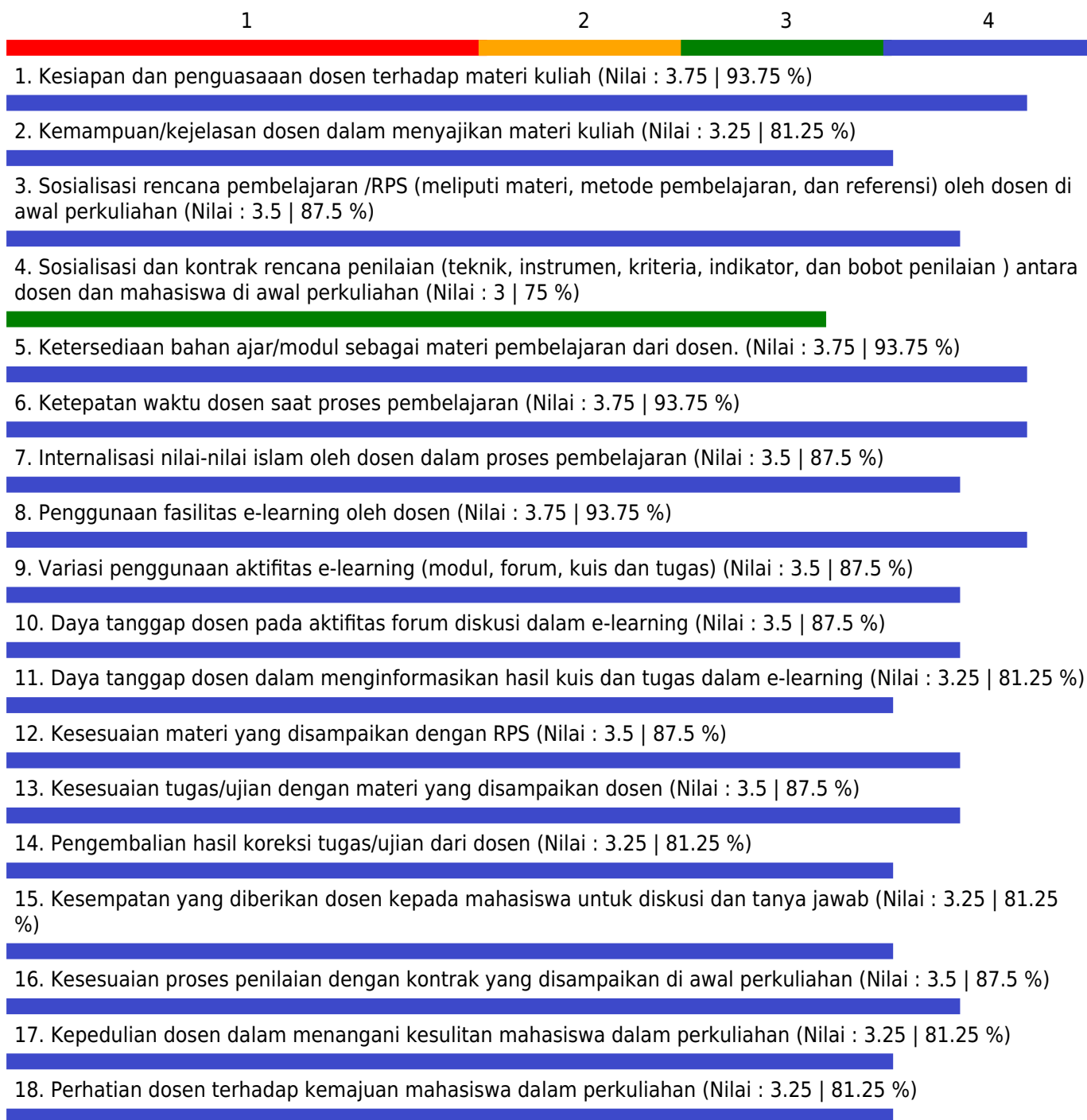
Jumlah Peserta yang menjawab = 2

Keterangan Nilai

1.00 - 1.75 = Kurang; 1.75 - 2.50 = Cukup; 2.50 - 3.25 = Baik; 3.35 - 4.00 = Sangat Baik

GRAFIK PENILAIAN MAHASISWA TERHADAP PERKULIAHAN SEMESTER GANJIL TAHUN AKADEMIK 2020/2021

Fakultas - Program Studi : MIPA - Statistika
Mata Kuliah : Matematika Dasar
Dosen : ETI KURNIATI, DRA., M.SI. /
Kelas : D
Index Pembelajaran : 3.44



Catatan :

Jumlah Peserta = 4

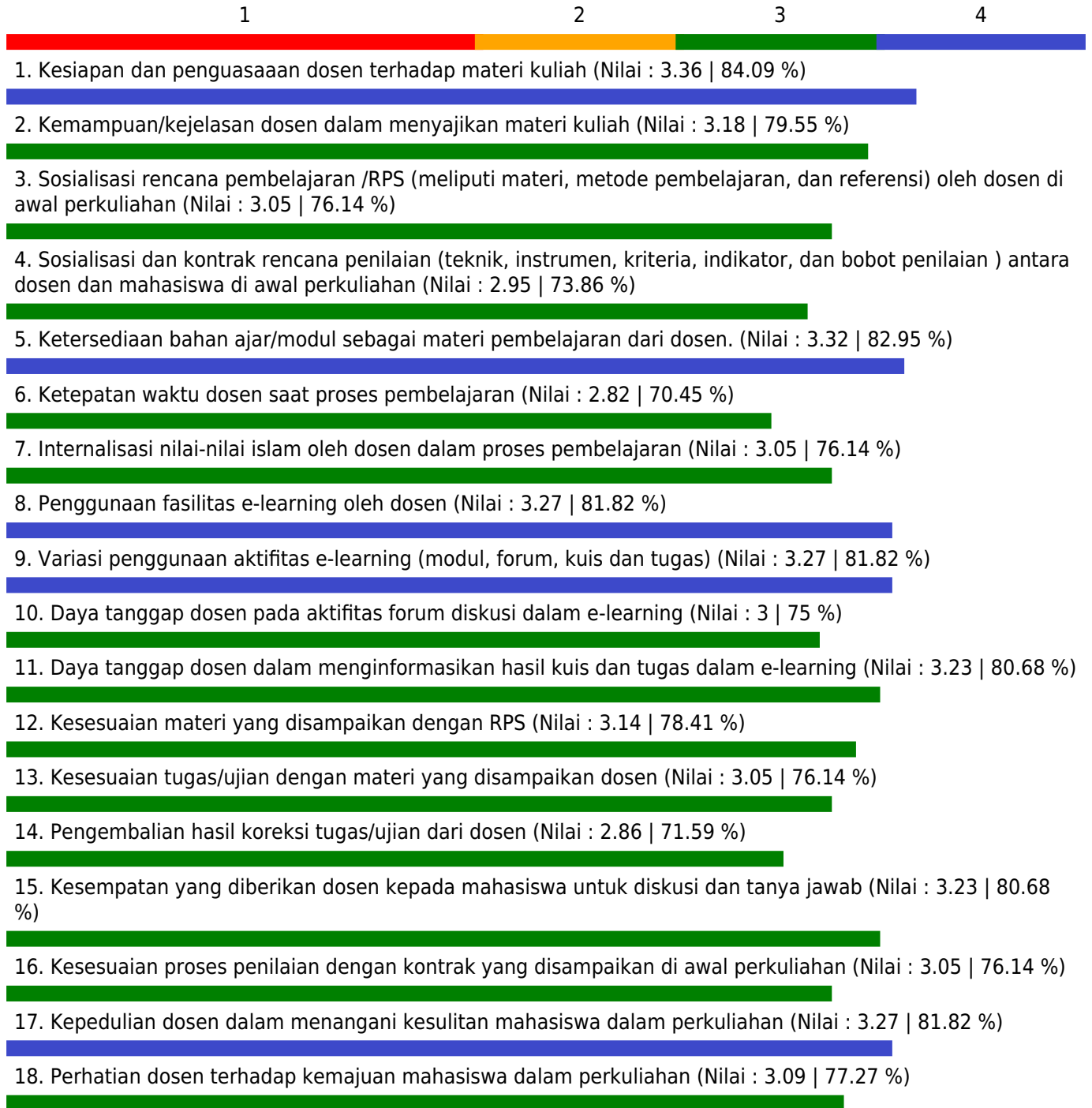
Jumlah Peserta yang menjawab = 4

Keterangan Nilai

1.00 - 1.75 = Kurang; 1.75 - 2.50 = Cukup; 2.50 - 3.25 = Baik; 3.35 - 4.00 = Sangat Baik

GRAFIK PENILAIAN MAHASISWA TERHADAP PERKULIAHAN SEMESTER GANJIL TAHUN AKADEMIK 2020/2021

Fakultas - Program Studi : MIPA - Statistika
Mata Kuliah : Pengantar Epidemiologi
Dosen : FAJAR AWALIA YULIANTO, DR., M.EPID. /
Kelas : A
Index Pembelajaran : 3.12



Catatan :

Jumlah Peserta = 22

Jumlah Peserta yang menjawab = 22

Keterangan Nilai

1.00 - 1.75 = Kurang; 1.75 - 2.50 = Cukup; 2.50 - 3.25 = Baik; 3.35 - 4.00 = Sangat Baik

GRAFIK PENILAIAN MAHASISWA TERHADAP PERKULIAHAN SEMESTER GANJIL TAHUN AKADEMIK 2020/2021

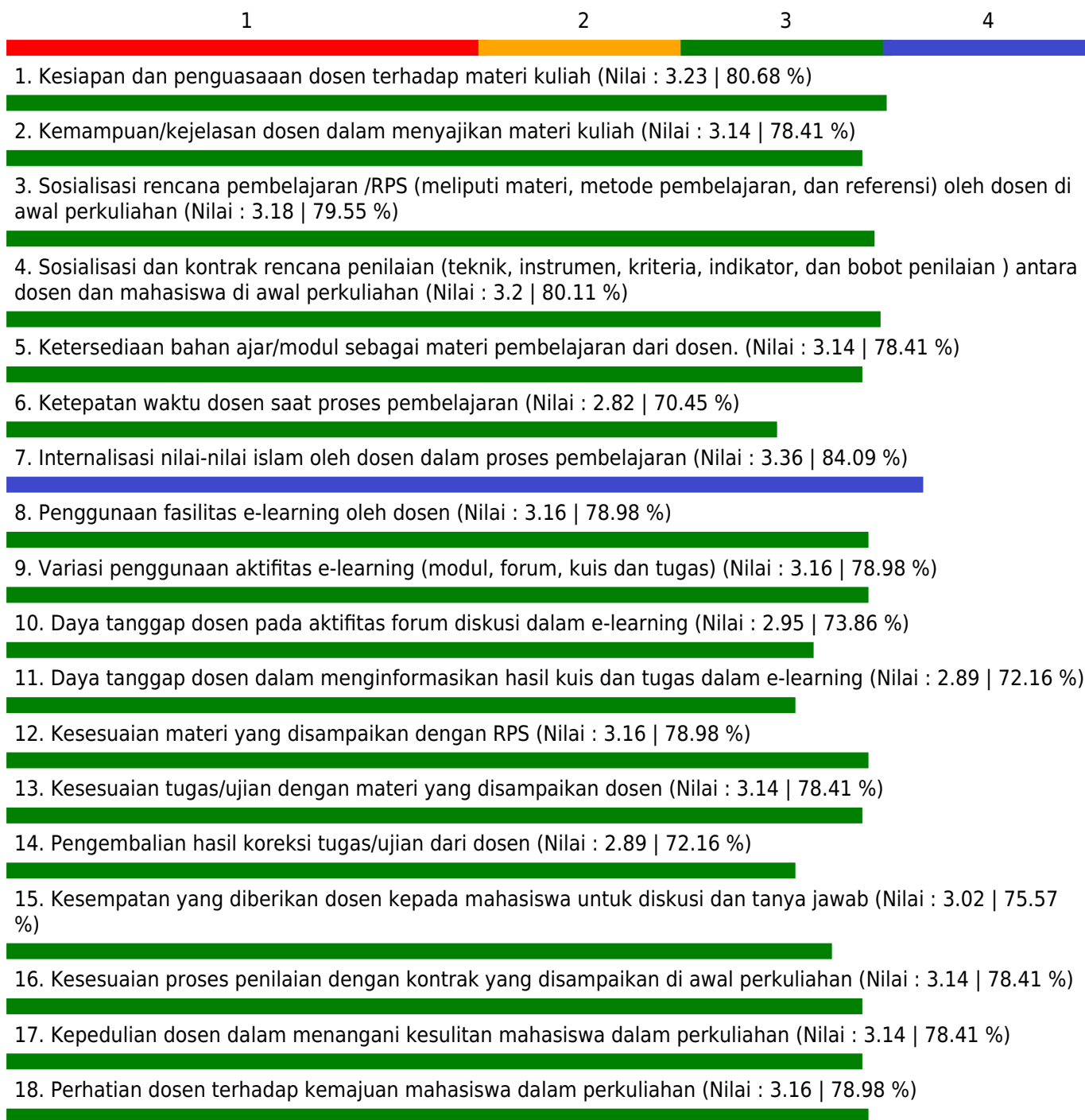
Fakultas - Program Studi : MIPA - Statistika

Mata Kuliah : PAI Sejarah Peradaban Islam

Dosen : IDA AFIDAH, DRA., M.AG. /

Kelas : B

Index Pembelajaran : 3.1



Catatan :

Jumlah Peserta = 44

Jumlah Peserta yang menjawab = 44

Keterangan Nilai

1.00 - 1.75 = Kurang; 1.75 - 2.50 = Cukup; 2.50 - 3.25 = Baik; 3.35 - 4.00 = Sangat Baik

GRAFIK PENILAIAN MAHASISWA TERHADAP PERKULIAHAN SEMESTER GANJIL TAHUN AKADEMIK 2020/2021

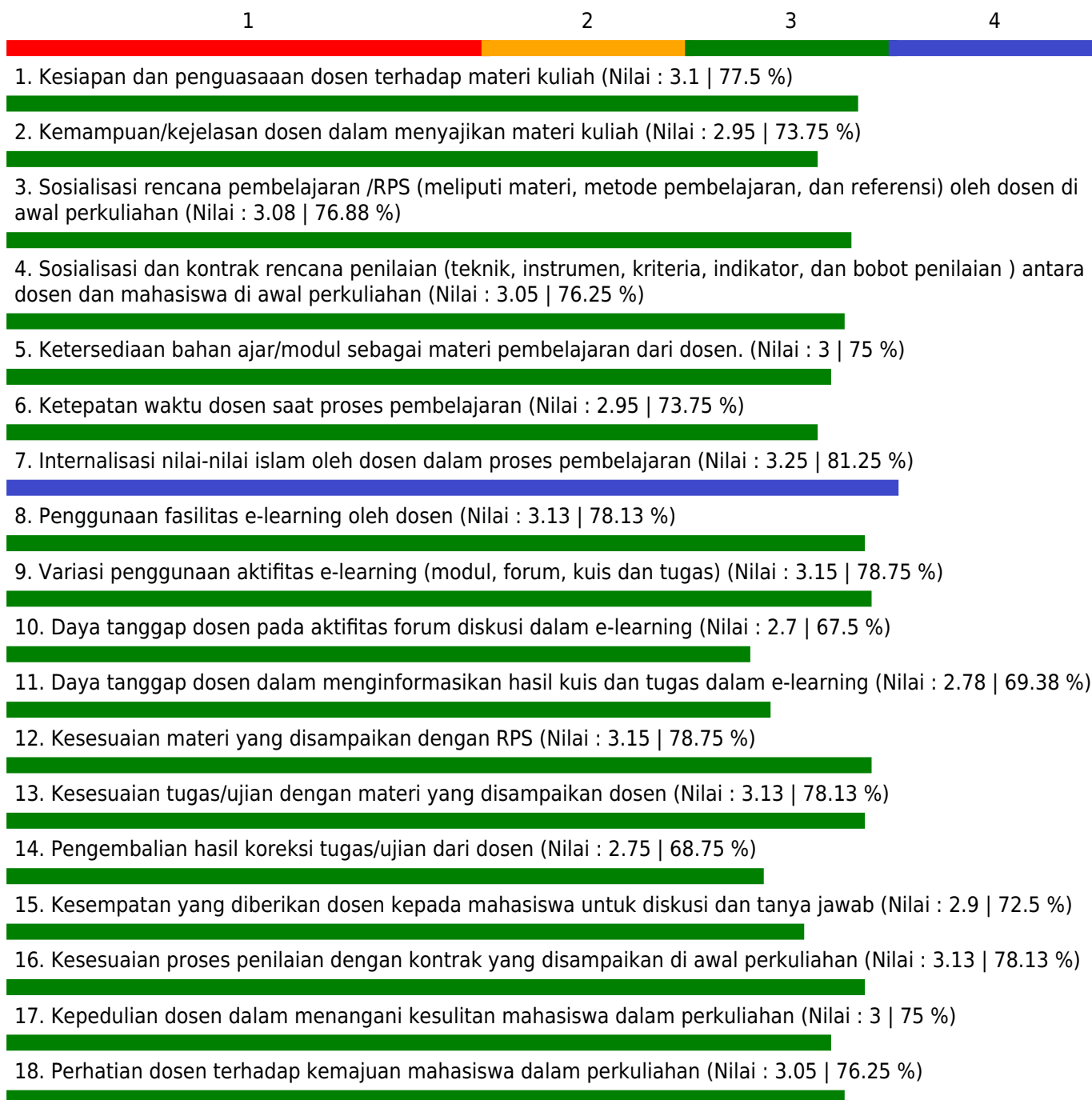
Fakultas - Program Studi : MIPA - Statistika

Mata Kuliah : PAI Sejarah Peradaban Islam

Dosen : IDA AFIDAH, DRA., M.AG. /

Kelas : C

Index Pembelajaran : 3.04



Catatan :

Jumlah Peserta = 39

Jumlah Peserta yang menjawab = 39

Keterangan Nilai

1.00 - 1.75 = Kurang; 1.75 - 2.50 = Cukup; 2.50 - 3.25 = Baik; 3.25 - 4.00 = Sangat Baik

GRAFIK PENILAIAN MAHASISWA TERHADAP PERKULIAHAN SEMESTER GANJIL TAHUN AKADEMIK 2020/2021

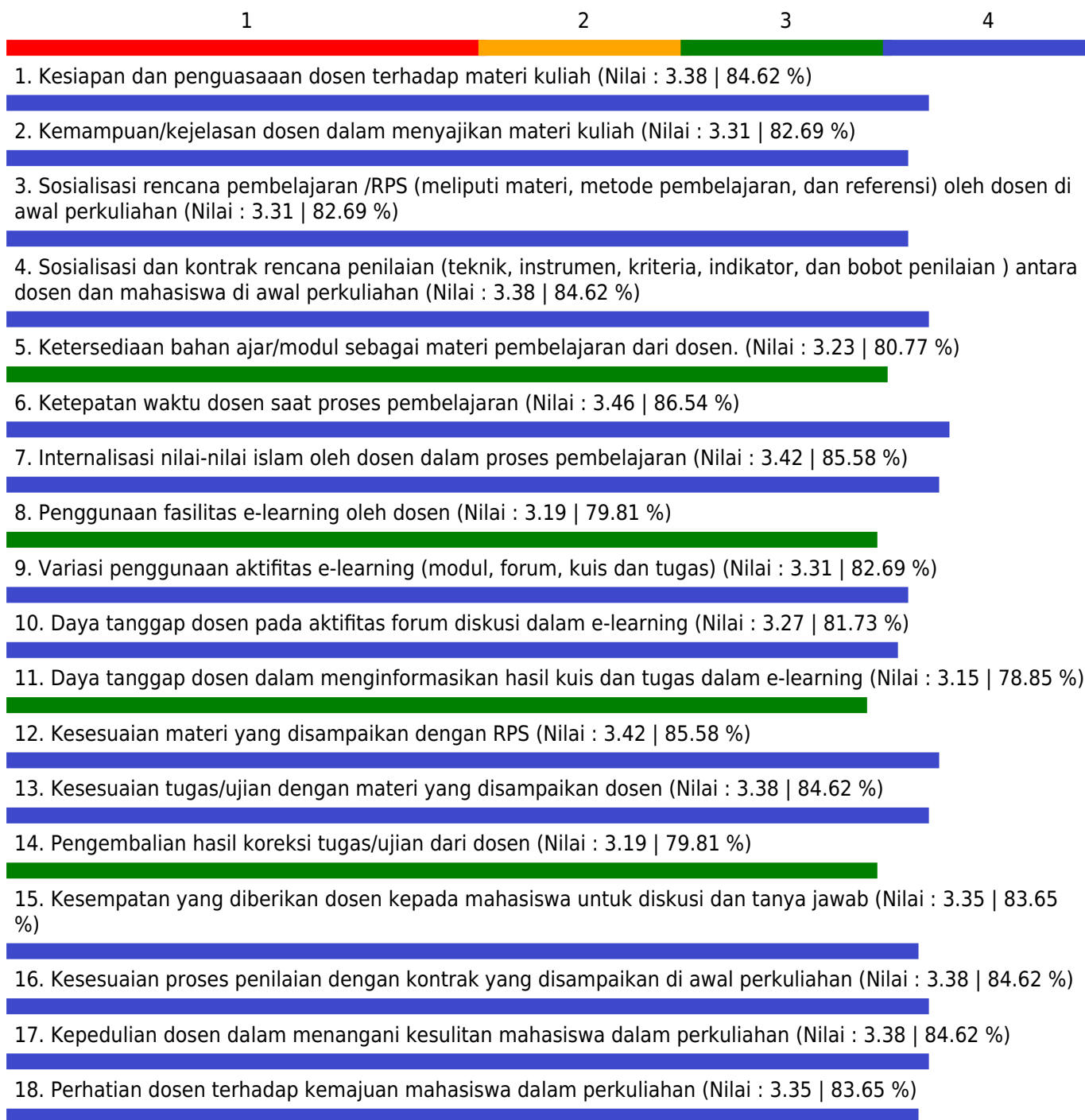
Fakultas - Program Studi : MIPA - Statistika

Mata Kuliah : Praktikum Data Mining

Dosen : MARIZSA HERLINA, S.STAT., M.SC. / ABDUL KUDUS, S.SI., M.SI., PH.D.

Kelas : A

Index Pembelajaran : 3.33



Catatan :

Jumlah Peserta = 26

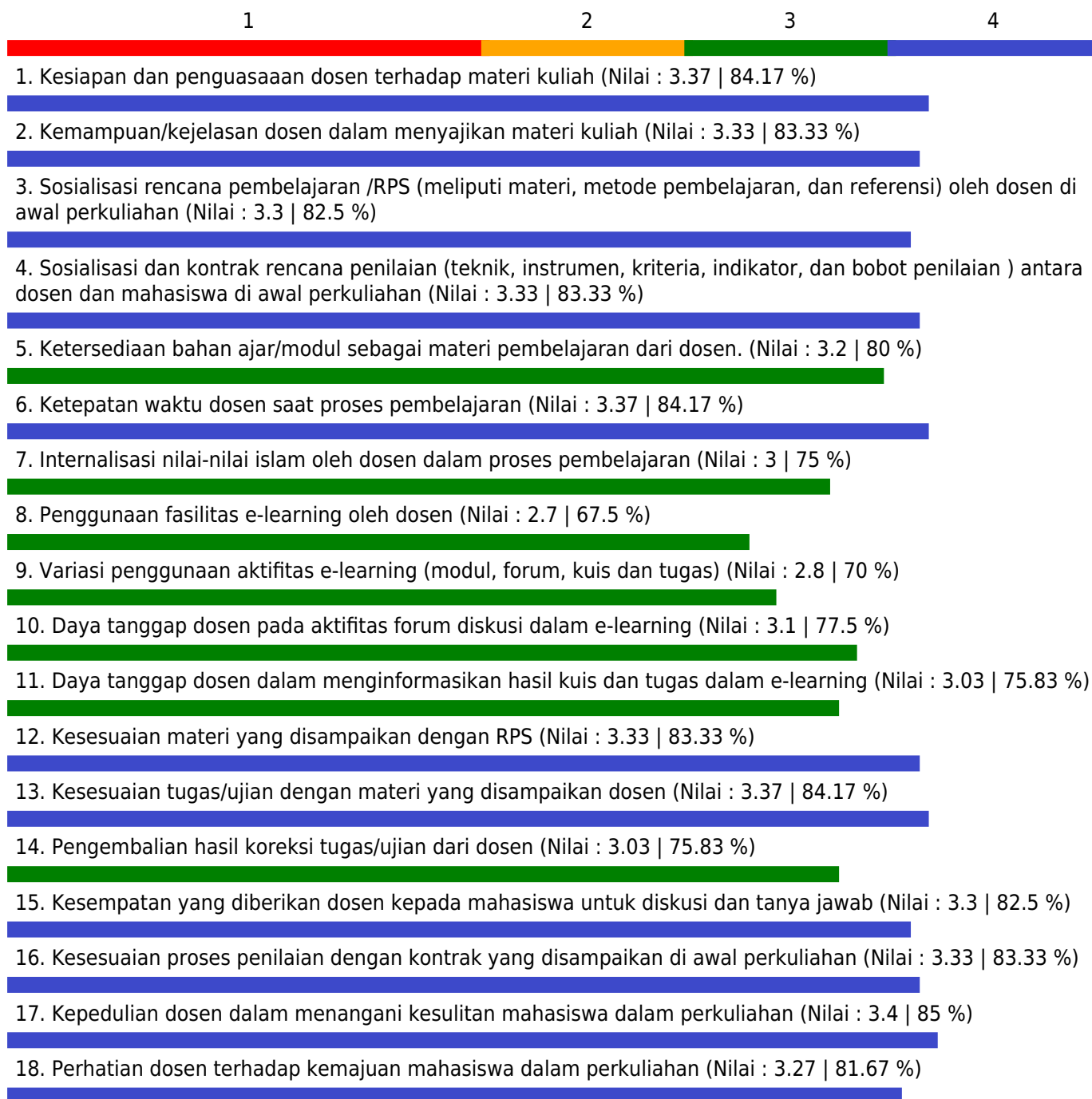
Jumlah Peserta yang menjawab = 26

Keterangan Nilai

1.00 - 1.75 = Kurang; 1.75 - 2.50 = Cukup; 2.50 - 3.25 = Baik; 3.35 - 4.00 = Sangat Baik

GRAFIK PENILAIAN MAHASISWA TERHADAP PERKULIAHAN SEMESTER GANJIL TAHUN AKADEMIK 2020/2021

Fakultas - Program Studi : MIPA - Statistika
 Mata Kuliah : Praktikum Data Mining
 Dosen : MARIZSA HERLINA, S.STAT., M.SC. / ABDUL KUDUS, S.SI., M.SI., PH.D.
 Kelas : B
 Index Pembelajaran : 3.2



Catatan :

Jumlah Peserta = 30

Jumlah Peserta yang menjawab = 30

Keterangan Nilai

1.00 - 1.75 = Kurang; 1.75 - 2.50 = Cukup; 2.50 - 3.25 = Baik; 3.35 - 4.00 = Sangat Baik

GRAFIK PENILAIAN MAHASISWA TERHADAP PERKULIAHAN SEMESTER GANJIL TAHUN AKADEMIK 2020/2021

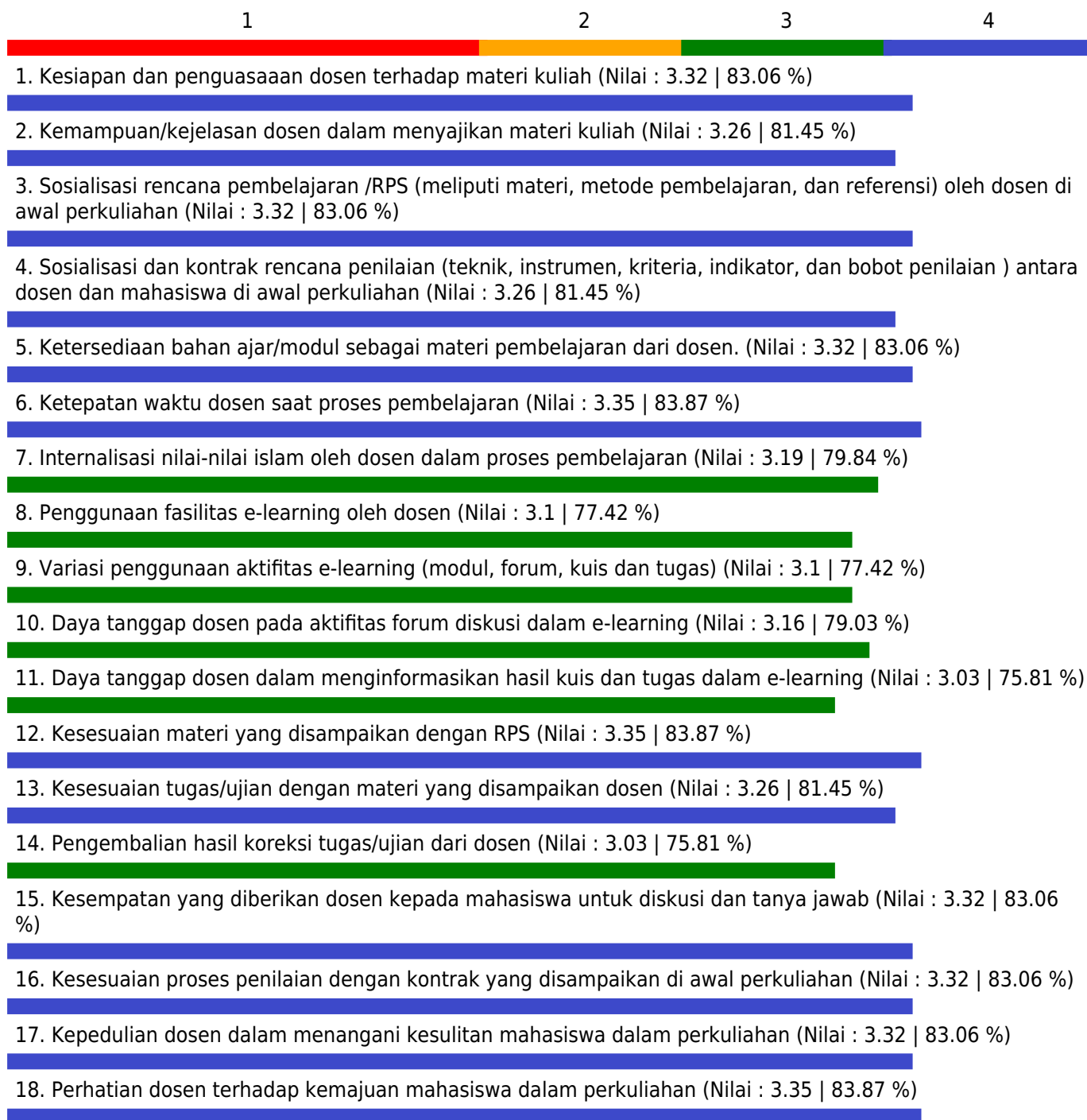
Fakultas - Program Studi : MIPA - Statistika

Mata Kuliah : Praktikum Data Mining

Dosen : MARIZSA HERLINA, S.STAT., M.SC. / ABDUL KUDUS, S.SI., M.SI., PH.D.

Kelas : C

Index Pembelajaran : 3.24



Catatan :

Jumlah Peserta = 31

Jumlah Peserta yang menjawab = 31

Keterangan Nilai

1.00 - 1.75 = Kurang; 1.75 - 2.50 = Cukup; 2.50 - 3.25 = Baik; 3.35 - 4.00 = Sangat Baik

GRAFIK PENILAIAN MAHASISWA TERHADAP PERKULIAHAN SEMESTER GANJIL TAHUN AKADEMIK 2020/2021

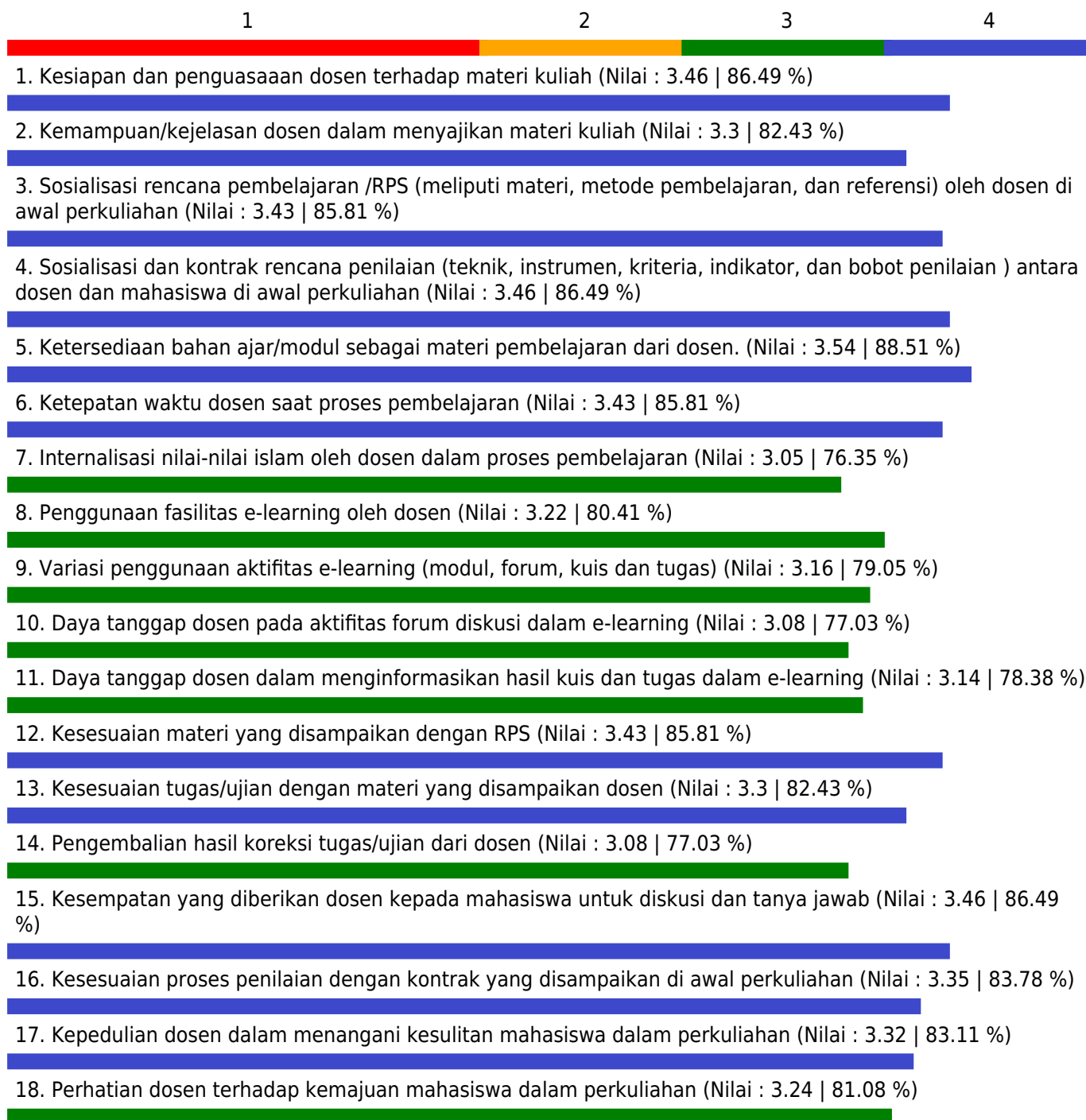
Fakultas - Program Studi : MIPA - Statistika

Mata Kuliah : Praktikum Analisis Regresi

Dosen : MARIZSA HERLINA, S.STAT., M.SC. / SITI SUNENDIARI, DRA., M.S.

Kelas : A

Index Pembelajaran : 3.3



Catatan :

Jumlah Peserta = 38

Jumlah Peserta yang menjawab = 37

Keterangan Nilai

1.00 - 1.75 = Kurang; 1.75 - 2.50 = Cukup; 2.50 - 3.25 = Baik; 3.35 - 4.00 = Sangat Baik

GRAFIK PENILAIAN MAHASISWA TERHADAP PERKULIAHAN SEMESTER GANJIL TAHUN AKADEMIK 2020/2021

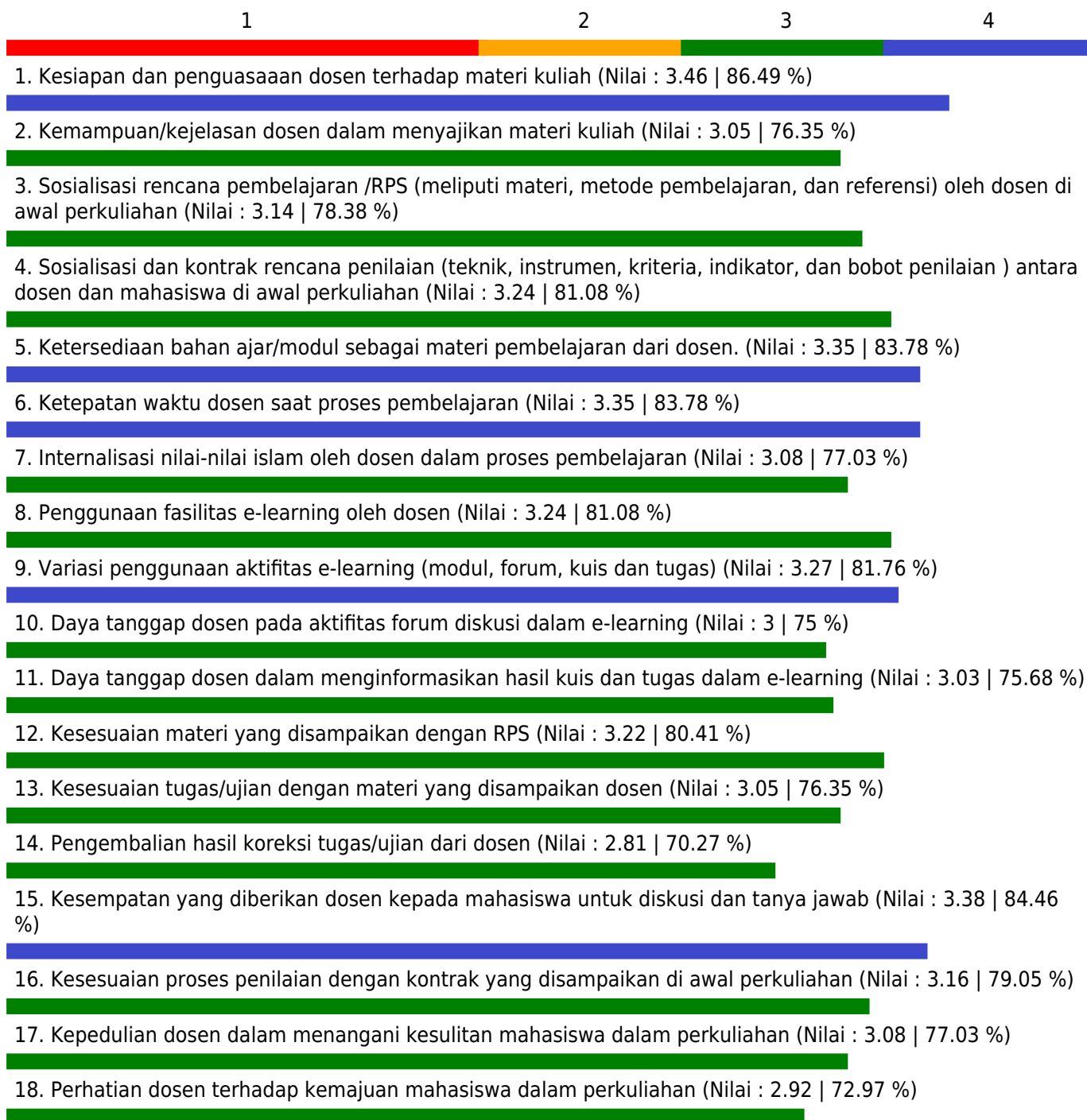
Fakultas - Program Studi : MIPA - Statistika

Mata Kuliah : Praktikum Analisis Regresi

Dosen : MARIZSA HERLINA, S.STAT., M.SC. / SITI SUNENDIARI, DRA., M.S.

Kelas : B

Index Pembelajaran : 3.17



Catatan :

Jumlah Peserta = 35

Jumlah Peserta yang menjawab = 35

Keterangan Nilai

1.00 - 1.75 = Kurang; 1.75 - 2.50 = Cukup; 2.50 - 3.25 = Baik; 3.25 - 4.00 = Sangat Baik

GRAFIK PENILAIAN MAHASISWA TERHADAP PERKULIAHAN SEMESTER GANJIL TAHUN AKADEMIK 2020/2021

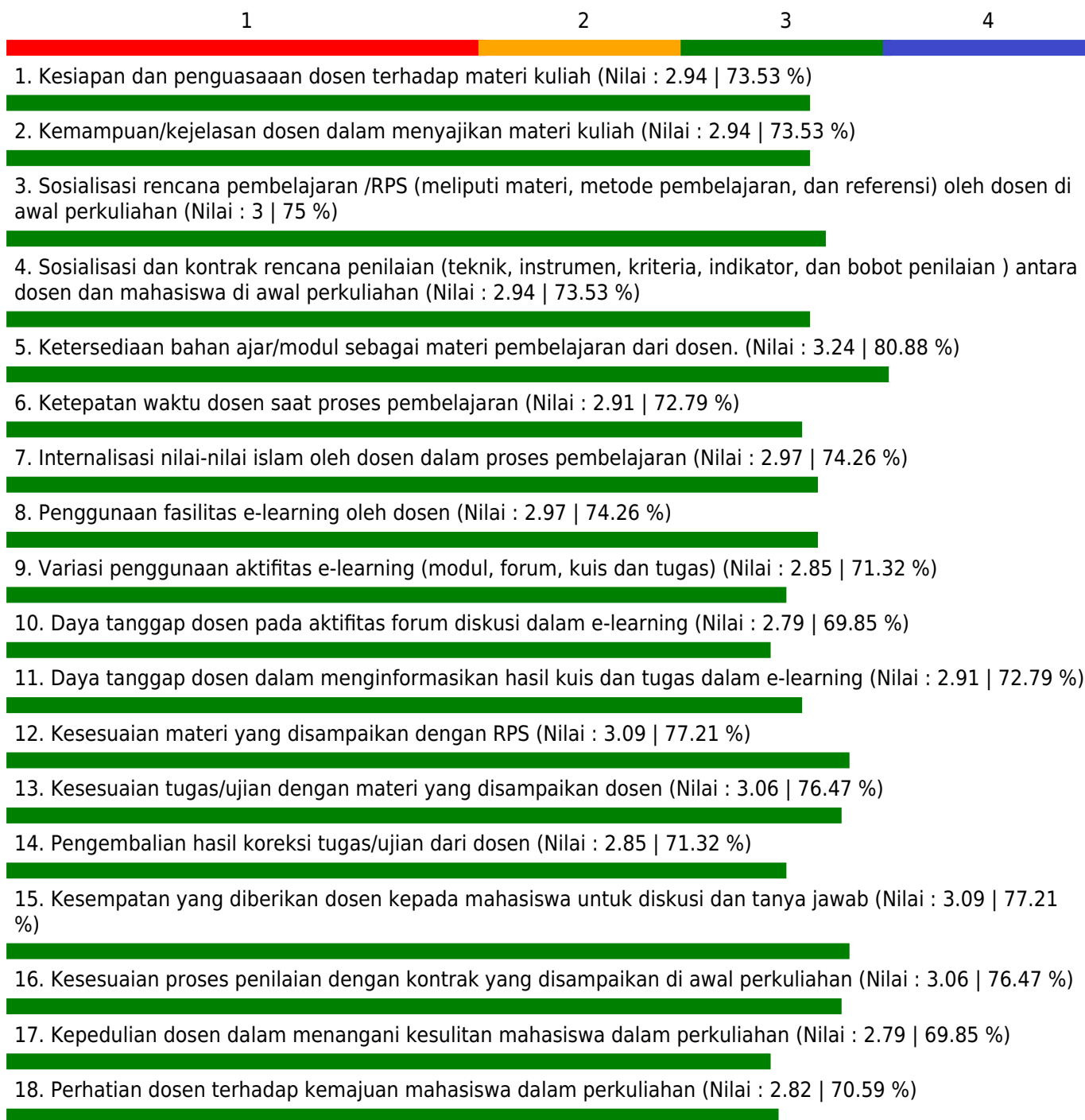
Fakultas - Program Studi : MIPA - Statistika

Mata Kuliah : Praktikum Analisis Regresi

Dosen : MARIZSA HERLINA, S.STAT., M.SC. / SITI SUNENDIARI, DRA., M.S.

Kelas : C

Index Pembelajaran : 2.99



Catatan :

Jumlah Peserta = 31

Jumlah Peserta yang menjawab = 30

Keterangan Nilai

1.00 - 1.75 = Kurang; 1.75 - 2.50 = Cukup; 2.50 - 3.25 = Baik; 3.35 - 4.00 = Sangat Baik

GRAFIK PENILAIAN MAHASISWA TERHADAP PERKULIAHAN SEMESTER GANJIL TAHUN AKADEMIK 2020/2021

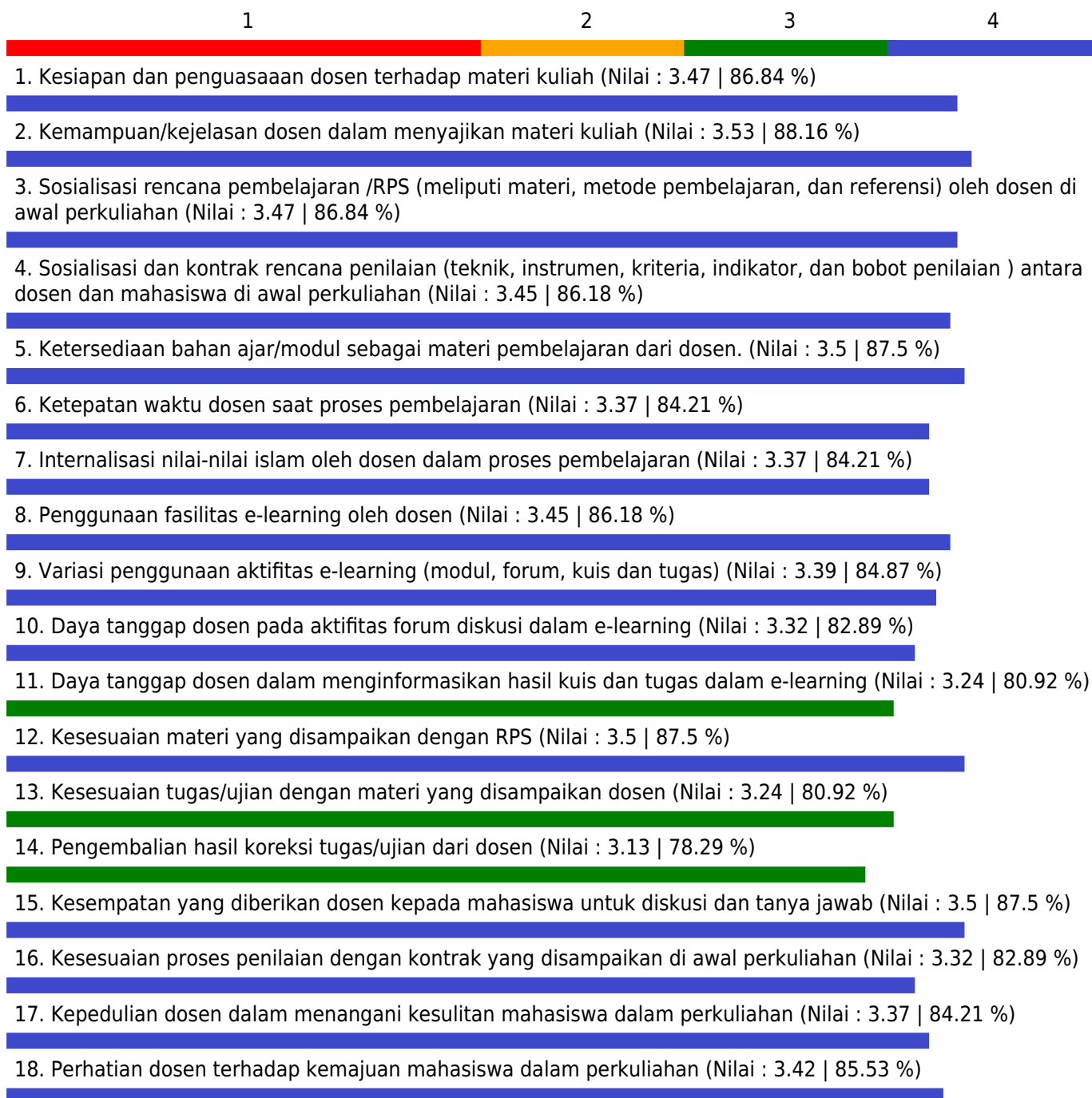
Fakultas - Program Studi : MIPA - Statistika

Mata Kuliah : Praktikum Analisis Regresi

Dosen : MARIZSA HERLINA, S.STAT., M.SC. / SITI SUNENDIARI, DRA., M.S.

Kelas : D

Index Pembelajaran : 3.39



Catatan :

Jumlah Peserta = 38

Jumlah Peserta yang menjawab = 38

Keterangan Nilai

1.00 - 1.75 = Kurang; 1.75 - 2.50 = Cukup; 2.50 - 3.25 = Baik; 3.35 - 4.00 = Sangat Baik

GRAFIK PENILAIAN MAHASISWA TERHADAP PERKULIAHAN SEMESTER GANJIL TAHUN AKADEMIK 2020/2021

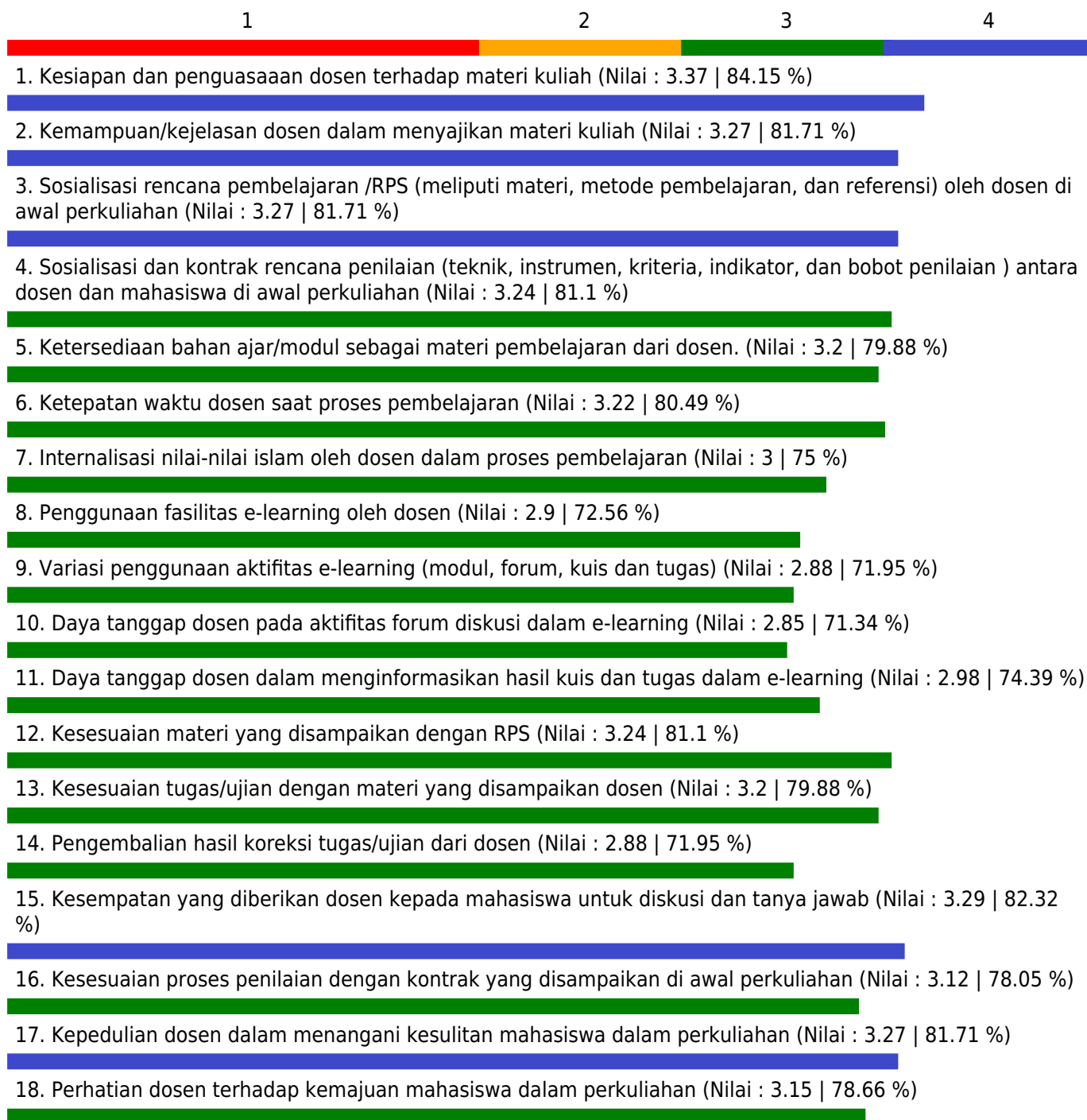
Fakultas - Program Studi : MIPA - Statistika

Mata Kuliah : Praktikum Komputasi Statistika

Dosen : MARIZSA HERLINA, S.STAT., M.SC. / SULIADI, S.SI., M.SI. PH.D.

Kelas : A

Index Pembelajaran : 3.13



Catatan :

Jumlah Peserta = 41

Jumlah Peserta yang menjawab = 41

Keterangan Nilai

1.00 - 1.75 = Kurang; 1.75 - 2.50 = Cukup; 2.50 - 3.25 = Baik; 3.35 - 4.00 = Sangat Baik

GRAFIK PENILAIAN MAHASISWA TERHADAP PERKULIAHAN SEMESTER GANJIL TAHUN AKADEMIK 2020/2021

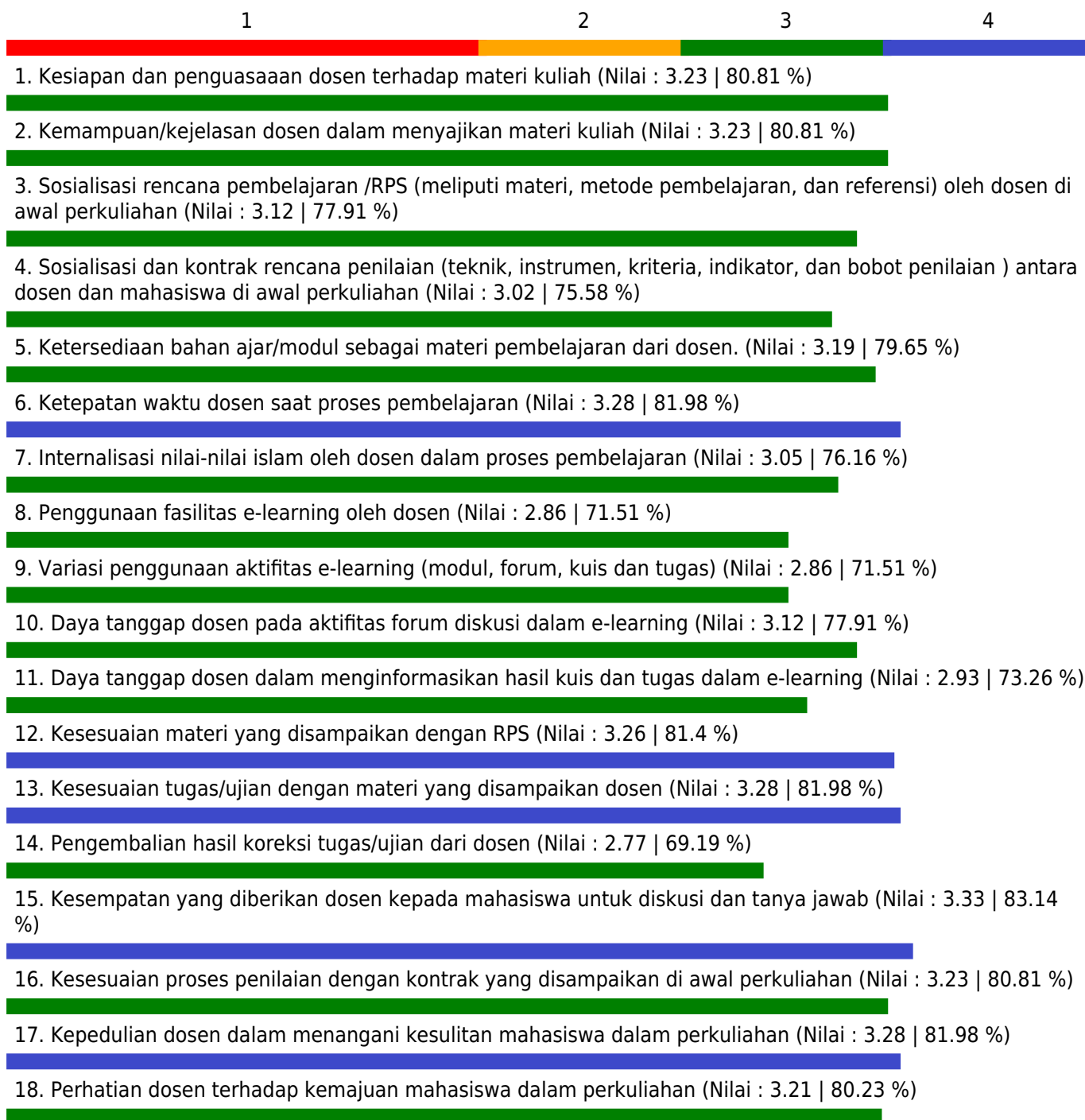
Fakultas - Program Studi : MIPA - Statistika

Mata Kuliah : Praktikum Komputasi Statistika

Dosen : MARIZSA HERLINA, S.STAT., M.SC. / SULIADI, S.SI., M.SI. PH.D.

Kelas : B

Index Pembelajaran : 3.12



Catatan :

Jumlah Peserta = 43

Jumlah Peserta yang menjawab = 43

Keterangan Nilai

1.00 - 1.75 = Kurang; 1.75 - 2.50 = Cukup; 2.50 - 3.25 = Baik; 3.25 - 4.00 = Sangat Baik

GRAFIK PENILAIAN MAHASISWA TERHADAP PERKULIAHAN SEMESTER GANJIL TAHUN AKADEMIK 2020/2021

Fakultas - Program Studi : MIPA - Statistika

Mata Kuliah : Praktikum Komputasi Statistika

Dosen : MARIZSA HERLINA, S.STAT., M.SC. / SULIADI, S.SI., M.SI. PH.D.

Kelas : C

Index Pembelajaran : 3.06



Catatan :

Jumlah Peserta = 36

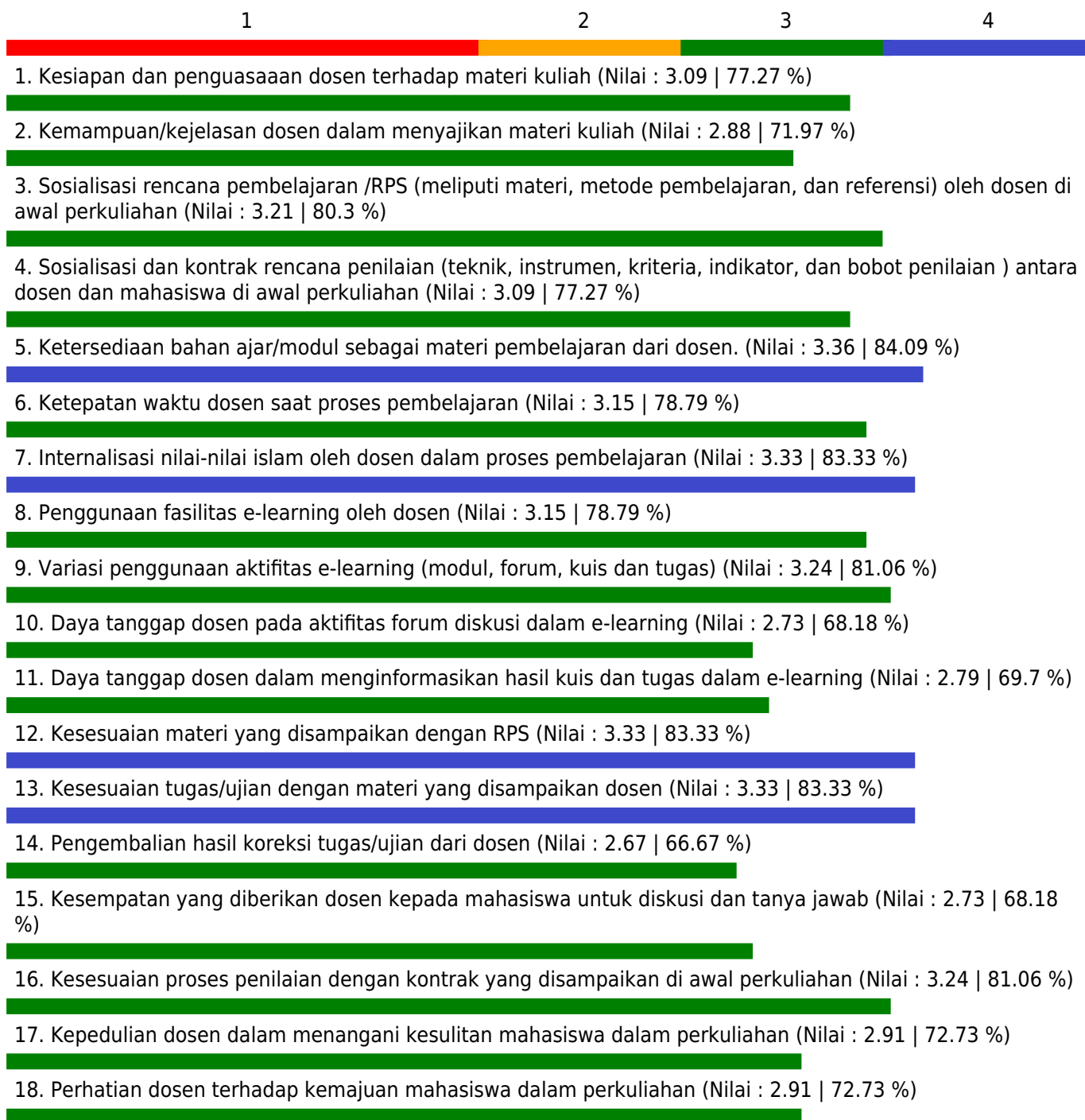
Jumlah Peserta yang menjawab = 36

Keterangan Nilai

1.00 - 1.75 = Kurang; 1.75 - 2.50 = Cukup; 2.50 - 3.25 = Baik; 3.35 - 4.00 = Sangat Baik

GRAFIK PENILAIAN MAHASISWA TERHADAP PERKULIAHAN SEMESTER GANJIL TAHUN AKADEMIK 2020/2021

Fakultas - Program Studi : MIPA - Statistika
 Mata Kuliah : PAI Fiqih Muamalat
 Dosen : MUHAMMAD YUNUS, S.H.I., M.E.SY /
 Kelas : B
 Index Pembelajaran : 3.06



Catatan :

Jumlah Peserta = 33

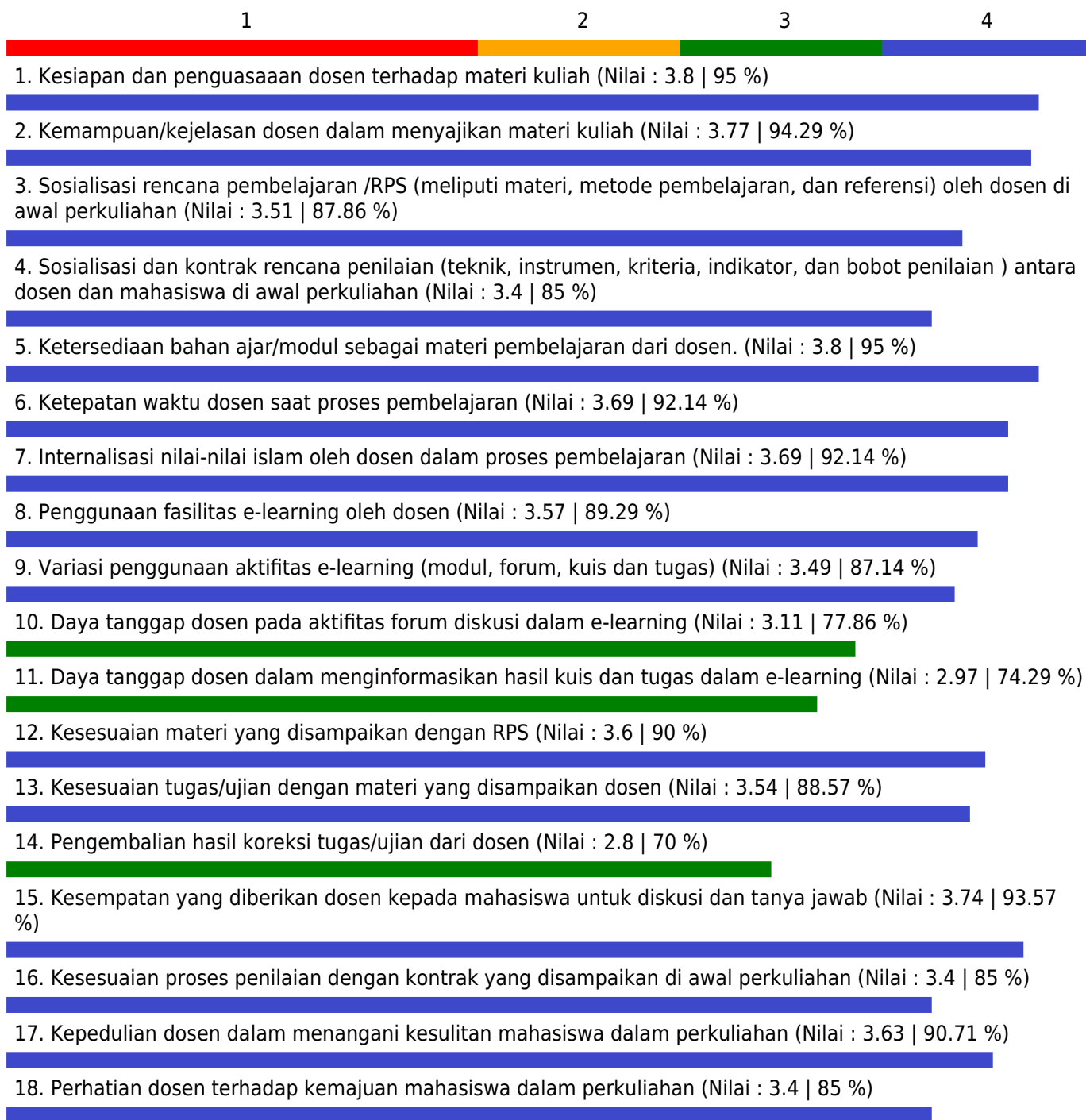
Jumlah Peserta yang menjawab = 33

Keterangan Nilai

1.00 - 1.75 = Kurang; 1.75 - 2.50 = Cukup; 2.50 - 3.25 = Baik; 3.35 - 4.00 = Sangat Baik

GRAFIK PENILAIAN MAHASISWA TERHADAP PERKULIAHAN SEMESTER GANJIL TAHUN AKADEMIK 2020/2021

Fakultas - Program Studi : MIPA - Statistika
 Mata Kuliah : PAI I/Aqidah
 Dosen : NANDANG HMZ, DRS., M.SI. /
 Kelas : C
 Index Pembelajaran : 3.49



Catatan :

Jumlah Peserta = 35

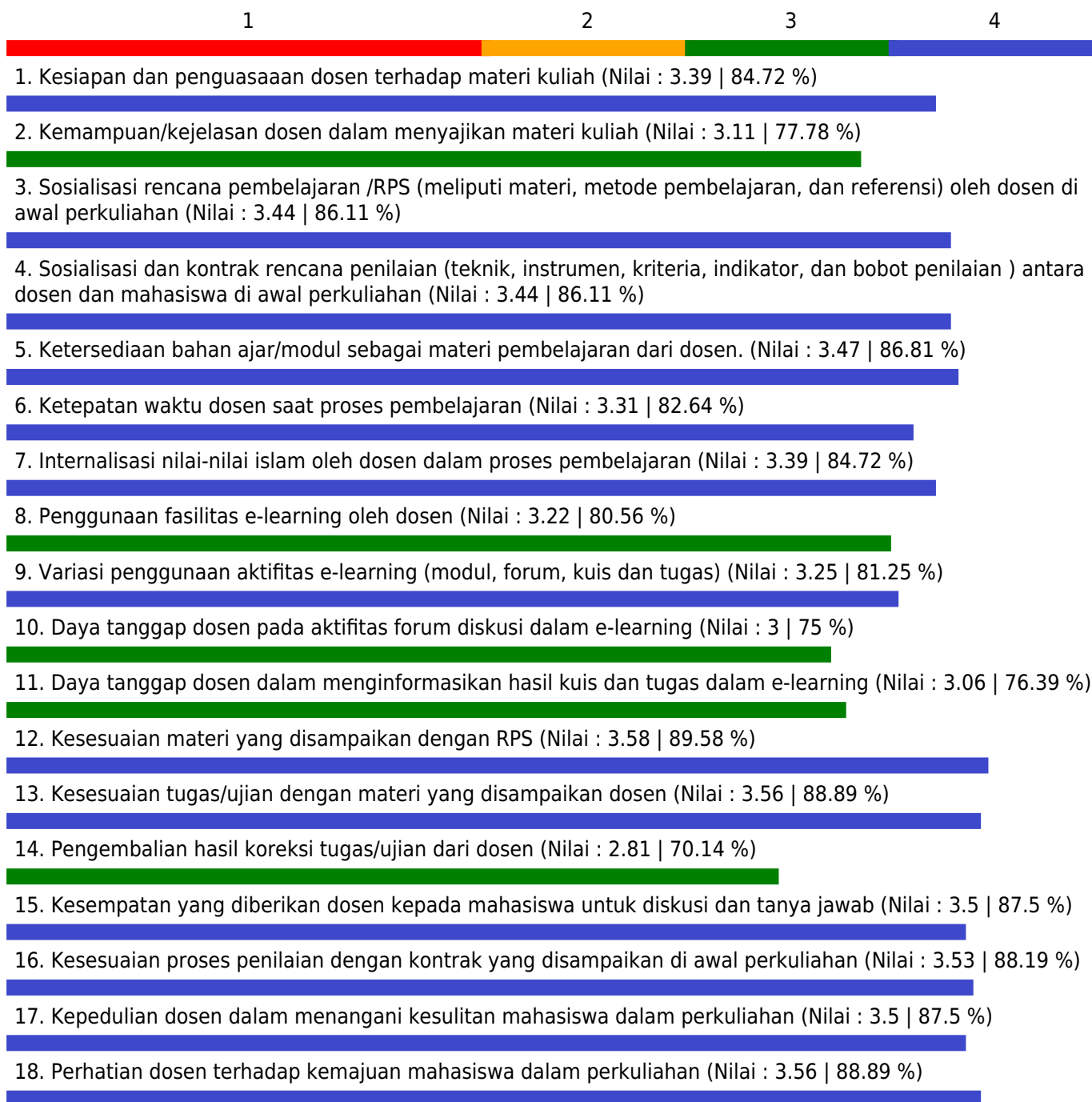
Jumlah Peserta yang menjawab = 35

Keterangan Nilai

1.00 - 1.75 = Kurang; 1.75 - 2.50 = Cukup; 2.50 - 3.25 = Baik; 3.35 - 4.00 = Sangat Baik

GRAFIK PENILAIAN MAHASISWA TERHADAP PERKULIAHAN SEMESTER GANJIL TAHUN AKADEMIK 2020/2021

Fakultas - Program Studi : MIPA - Statistika
 Mata Kuliah : Kalkulus 2
 Dosen : ONOY ROHAENI, DRA, M.SC. /
 Kelas : A
 Index Pembelajaran : 3.33



Catatan :

Jumlah Peserta = 36

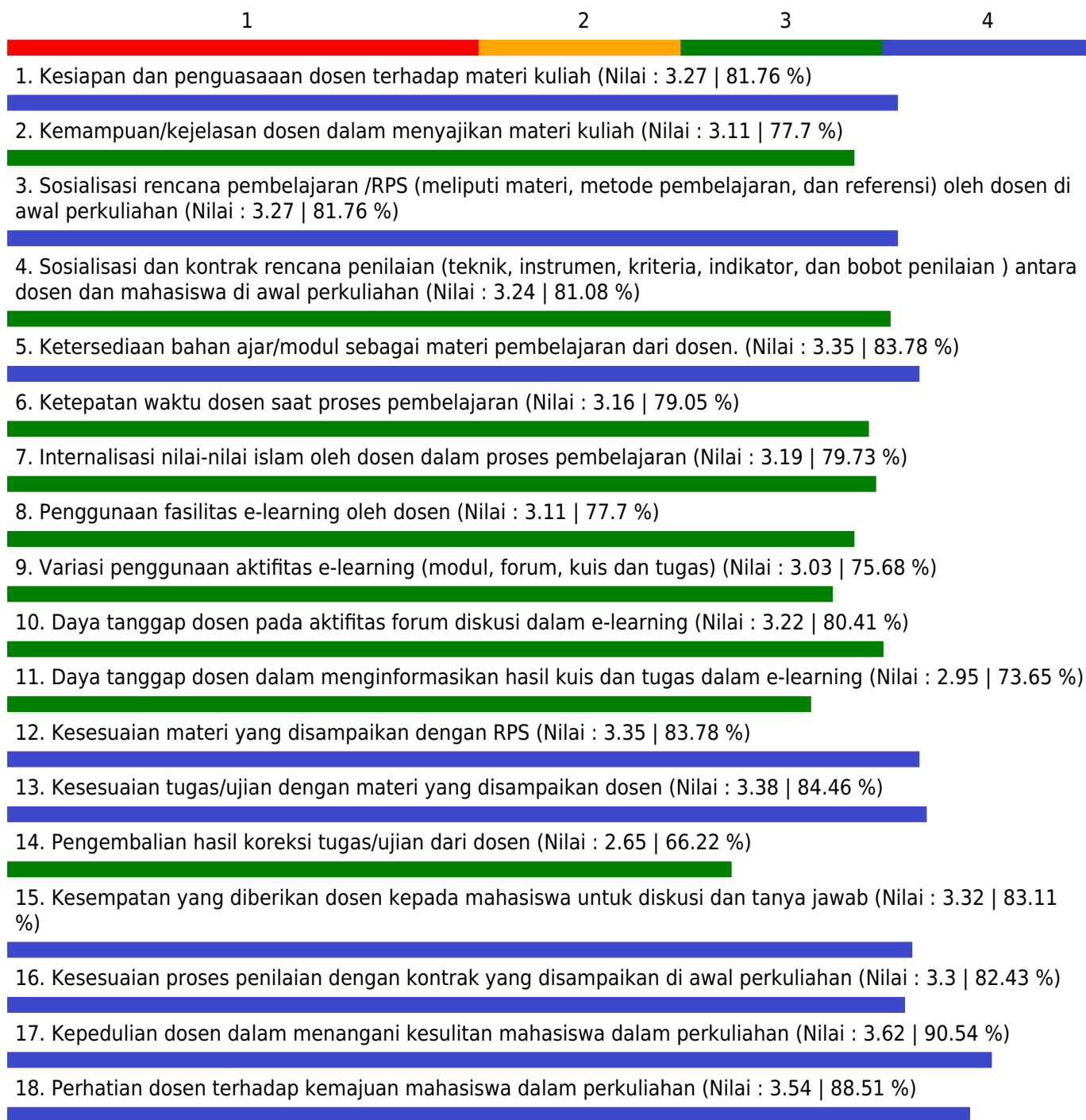
Jumlah Peserta yang menjawab = 35

Keterangan Nilai

1.00 - 1.75 = Kurang; 1.75 - 2.50 = Cukup; 2.50 - 3.25 = Baik; 3.35 - 4.00 = Sangat Baik

GRAFIK PENILAIAN MAHASISWA TERHADAP PERKULIAHAN SEMESTER GANJIL TAHUN AKADEMIK 2020/2021

Fakultas - Program Studi : MIPA - Statistika
Mata Kuliah : Kalkulus 2
Dosen : ONOY ROHAENI, DRA, M.SC. /
Kelas : B
Index Pembelajaran : 3.23



Catatan :

Jumlah Peserta = 36

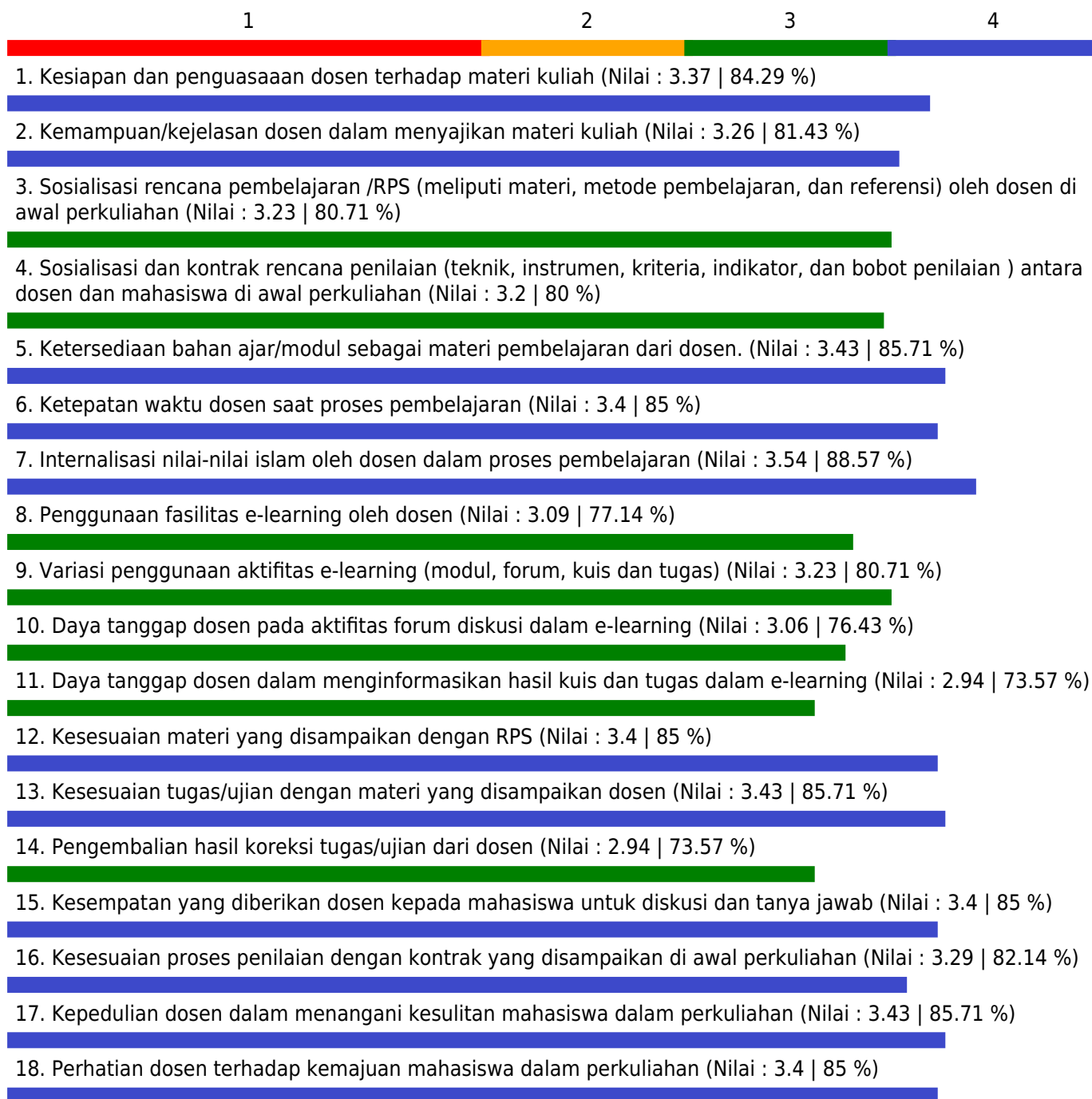
Jumlah Peserta yang menjawab = 36

Keterangan Nilai

1.00 - 1.75 = Kurang; 1.75 - 2.50 = Cukup; 2.50 - 3.25 = Baik; 3.35 - 4.00 = Sangat Baik

GRAFIK PENILAIAN MAHASISWA TERHADAP PERKULIAHAN SEMESTER GANJIL TAHUN AKADEMIK 2020/2021

Fakultas - Program Studi : MIPA - Statistika
 Mata Kuliah : Kalkulus 2
 Dosen : ONOY ROHAENI, DRA, M.SC. /
 Kelas : C
 Index Pembelajaran : 3.28



Catatan :

Jumlah Peserta = 36

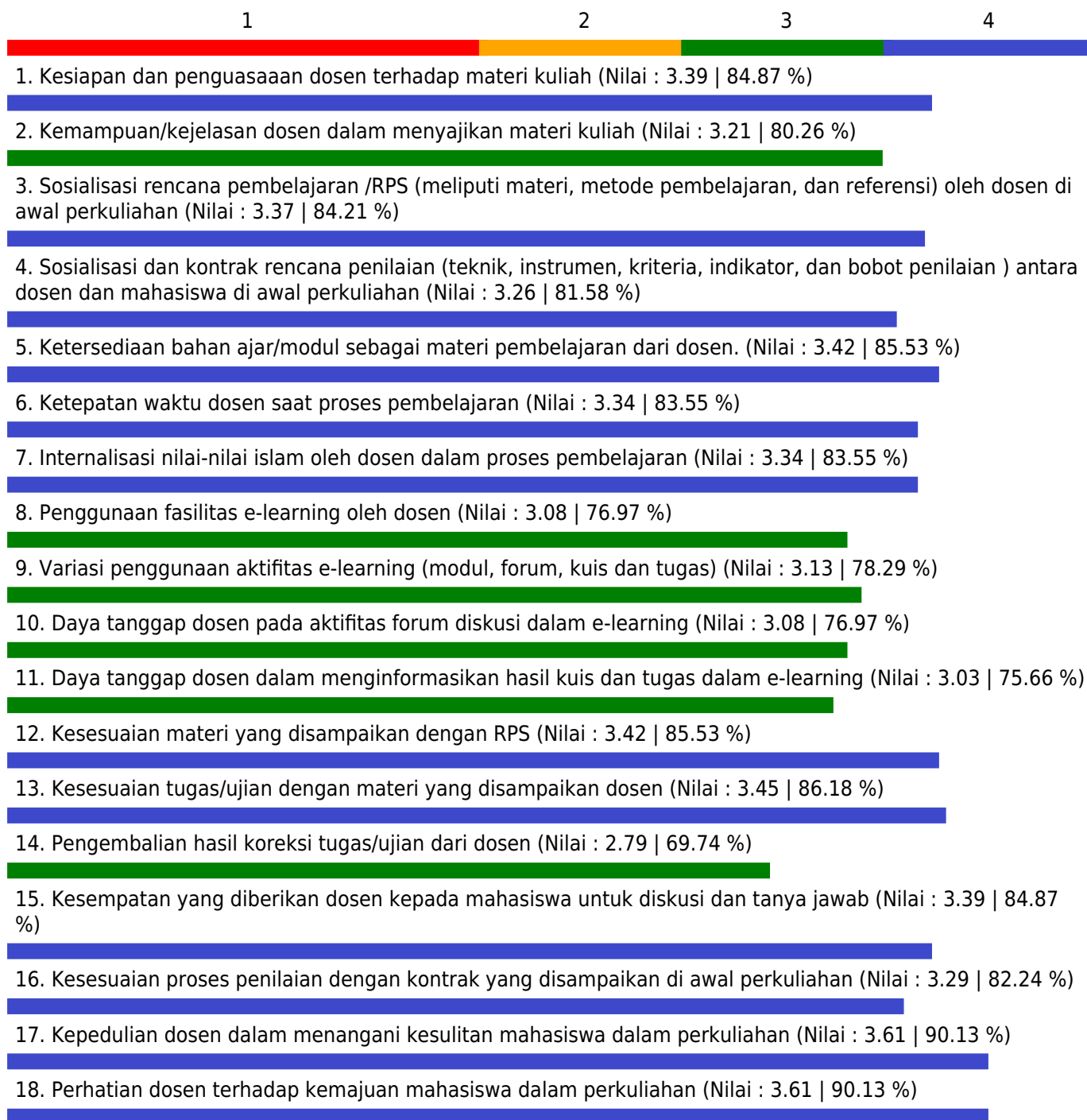
Jumlah Peserta yang menjawab = 35

Keterangan Nilai

1.00 - 1.75 = Kurang; 1.75 - 2.50 = Cukup; 2.50 - 3.25 = Baik; 3.35 - 4.00 = Sangat Baik

GRAFIK PENILAIAN MAHASISWA TERHADAP PERKULIAHAN SEMESTER GANJIL TAHUN AKADEMIK 2020/2021

Fakultas - Program Studi : MIPA - Statistika
 Mata Kuliah : Kalkulus 2
 Dosen : ONOY ROHAENI, DRA, M.SC. /
 Kelas : D
 Index Pembelajaran : 3.3



Catatan :

Jumlah Peserta = 37

Jumlah Peserta yang menjawab = 37

Keterangan Nilai

1.00 - 1.75 = Kurang; 1.75 - 2.50 = Cukup; 2.50 - 3.25 = Baik; 3.35 - 4.00 = Sangat Baik

GRAFIK PENILAIAN MAHASISWA TERHADAP PERKULIAHAN SEMESTER GANJIL TAHUN AKADEMIK 2020/2021

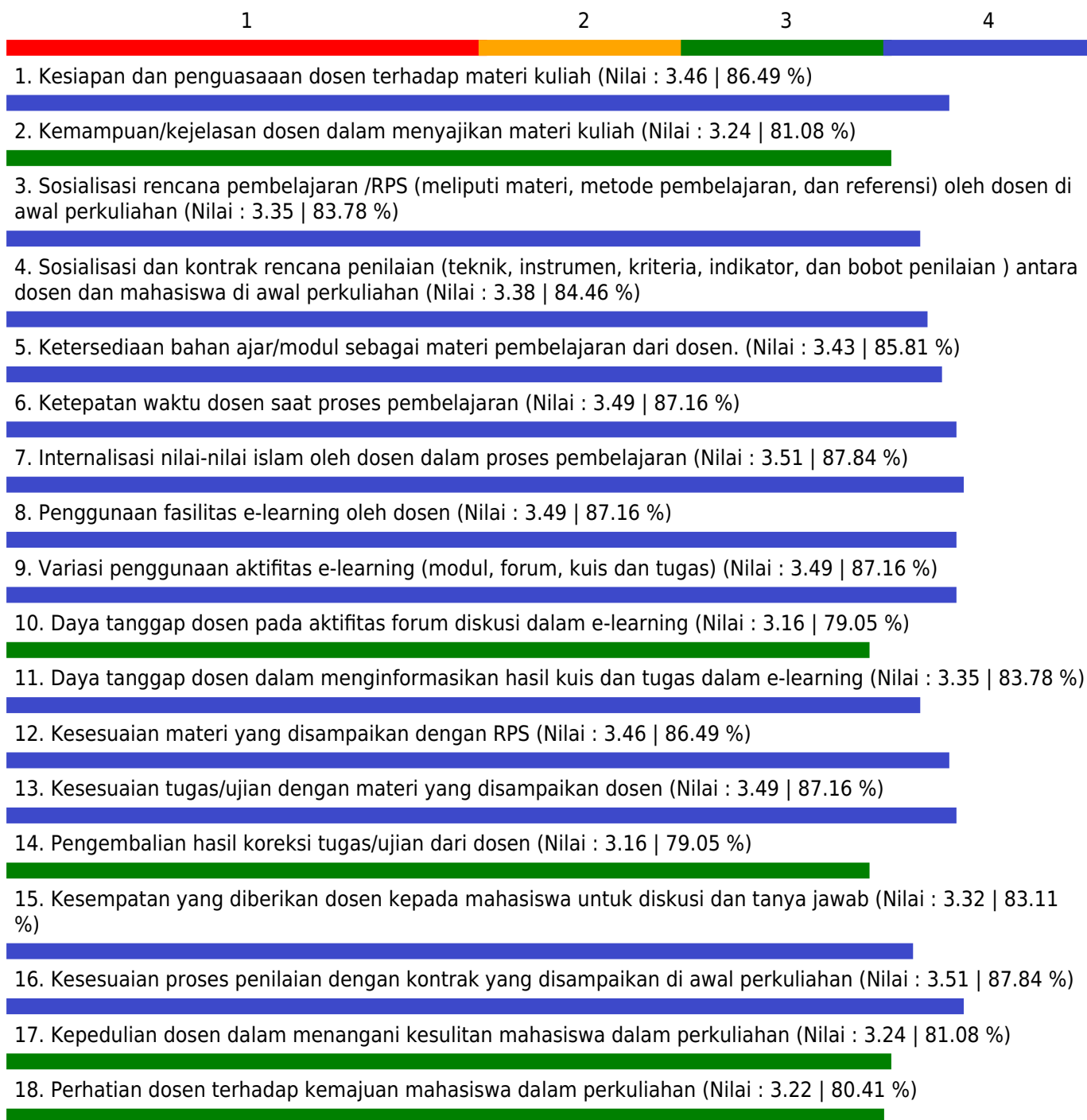
Fakultas - Program Studi : MIPA - Statistika

Mata Kuliah : PAI Fiqih Muamalat

Dosen : PANJI ADAM AGUS PUTRA, S.SY., M.H. / M. ROJI ISKANDAR DRS., M.H.

Kelas : A

Index Pembelajaran : 3.38



Catatan :

Jumlah Peserta = 38

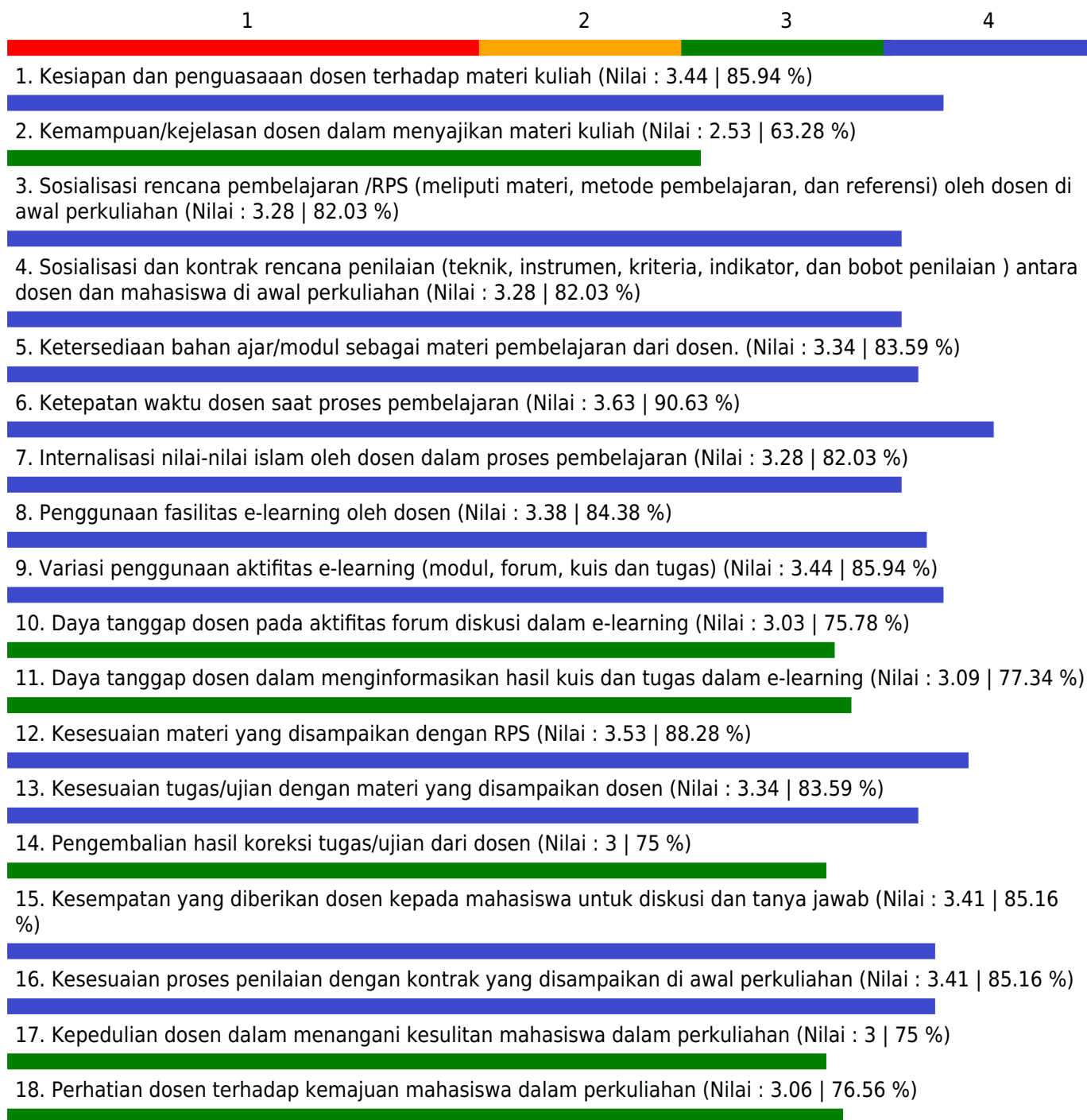
Jumlah Peserta yang menjawab = 37

Keterangan Nilai

1.00 - 1.75 = Kurang; 1.75 - 2.50 = Cukup; 2.50 - 3.25 = Baik; 3.35 - 4.00 = Sangat Baik

GRAFIK PENILAIAN MAHASISWA TERHADAP PERKULIAHAN SEMESTER GANJIL TAHUN AKADEMIK 2020/2021

Fakultas - Program Studi : MIPA - Statistika
 Mata Kuliah : Aljabar Linier Elementer
 Dosen : PROF. DR. SUTAWANIR DARWIS /
 Kelas : A
 Index Pembelajaran : 3.25



Catatan :

Jumlah Peserta = 33

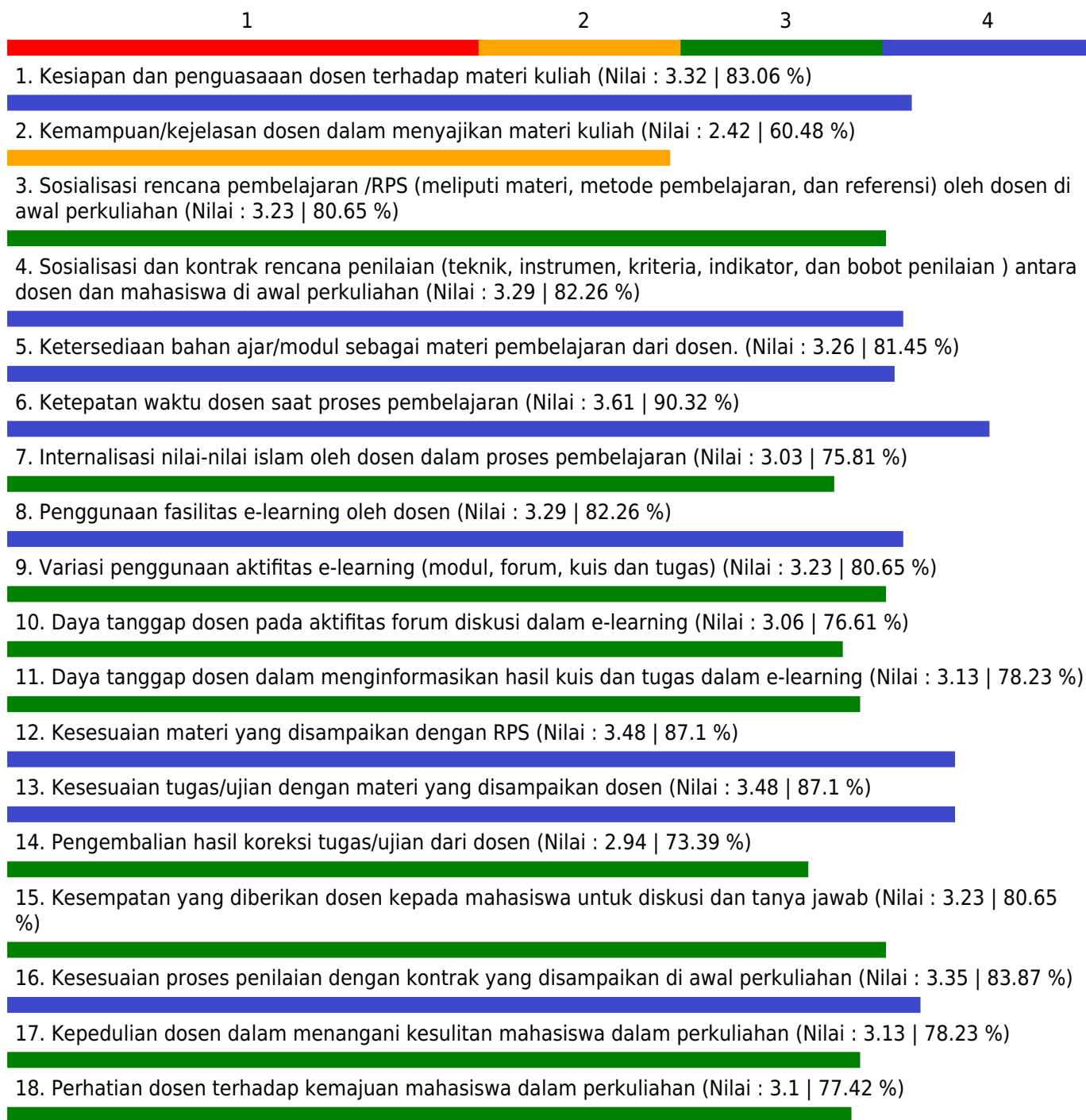
Jumlah Peserta yang menjawab = 32

Keterangan Nilai

1.00 - 1.75 = Kurang; 1.75 - 2.50 = Cukup; 2.50 - 3.25 = Baik; 3.35 - 4.00 = Sangat Baik

GRAFIK PENILAIAN MAHASISWA TERHADAP PERKULIAHAN SEMESTER GANJIL TAHUN AKADEMIK 2020/2021

Fakultas - Program Studi : MIPA - Statistika
 Mata Kuliah : Aljabar Linier Elementer
 Dosen : PROF. DR. SUTAWANIR DARWIS /
 Kelas : B
 Index Pembelajaran : 3.2



Catatan :

Jumlah Peserta = 33

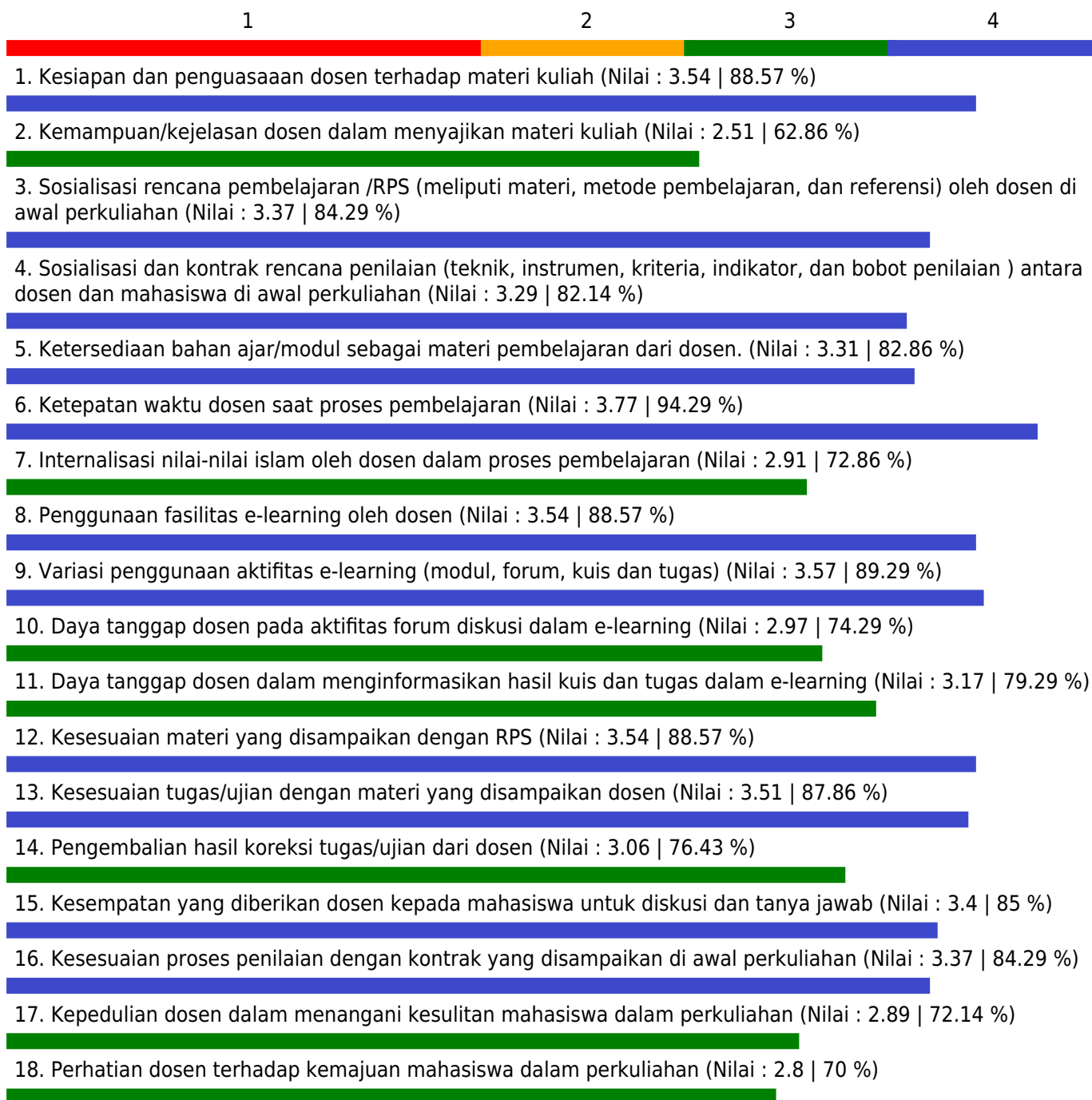
Jumlah Peserta yang menjawab = 31

Keterangan Nilai

1.00 - 1.75 = Kurang; 1.75 - 2.50 = Cukup; 2.50 - 3.25 = Baik; 3.35 - 4.00 = Sangat Baik

GRAFIK PENILAIAN MAHASISWA TERHADAP PERKULIAHAN SEMESTER GANJIL TAHUN AKADEMIK 2020/2021

Fakultas - Program Studi : MIPA - Statistika
 Mata Kuliah : Aljabar Linier Elementer
 Dosen : PROF. DR. SUTAWANIR DARWIS /
 Kelas : C
 Index Pembelajaran : 3.25



Catatan :

Jumlah Peserta = 35

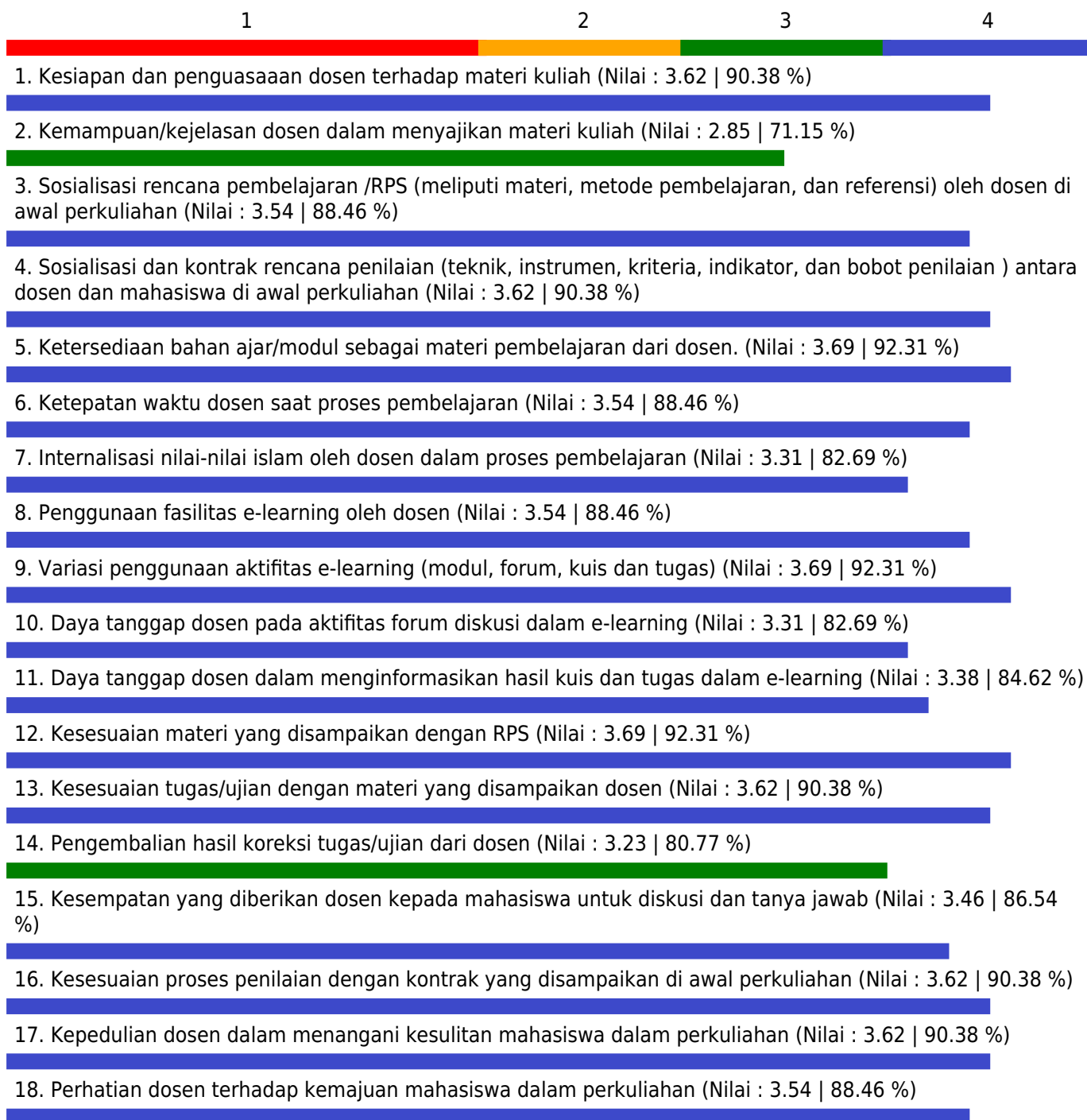
Jumlah Peserta yang menjawab = 35

Keterangan Nilai

1.00 - 1.75 = Kurang; 1.75 - 2.50 = Cukup; 2.50 - 3.25 = Baik; 3.35 - 4.00 = Sangat Baik

GRAFIK PENILAIAN MAHASISWA TERHADAP PERKULIAHAN SEMESTER GANJIL TAHUN AKADEMIK 2020/2021

Fakultas - Program Studi : MIPA - Statistika
 Mata Kuliah : Aljabar Linier Elementer
 Dosen : PROF. DR. SUTAWANIR DARWIS /
 Kelas : A
 Index Pembelajaran : 3.49



Catatan :

Jumlah Peserta = 13

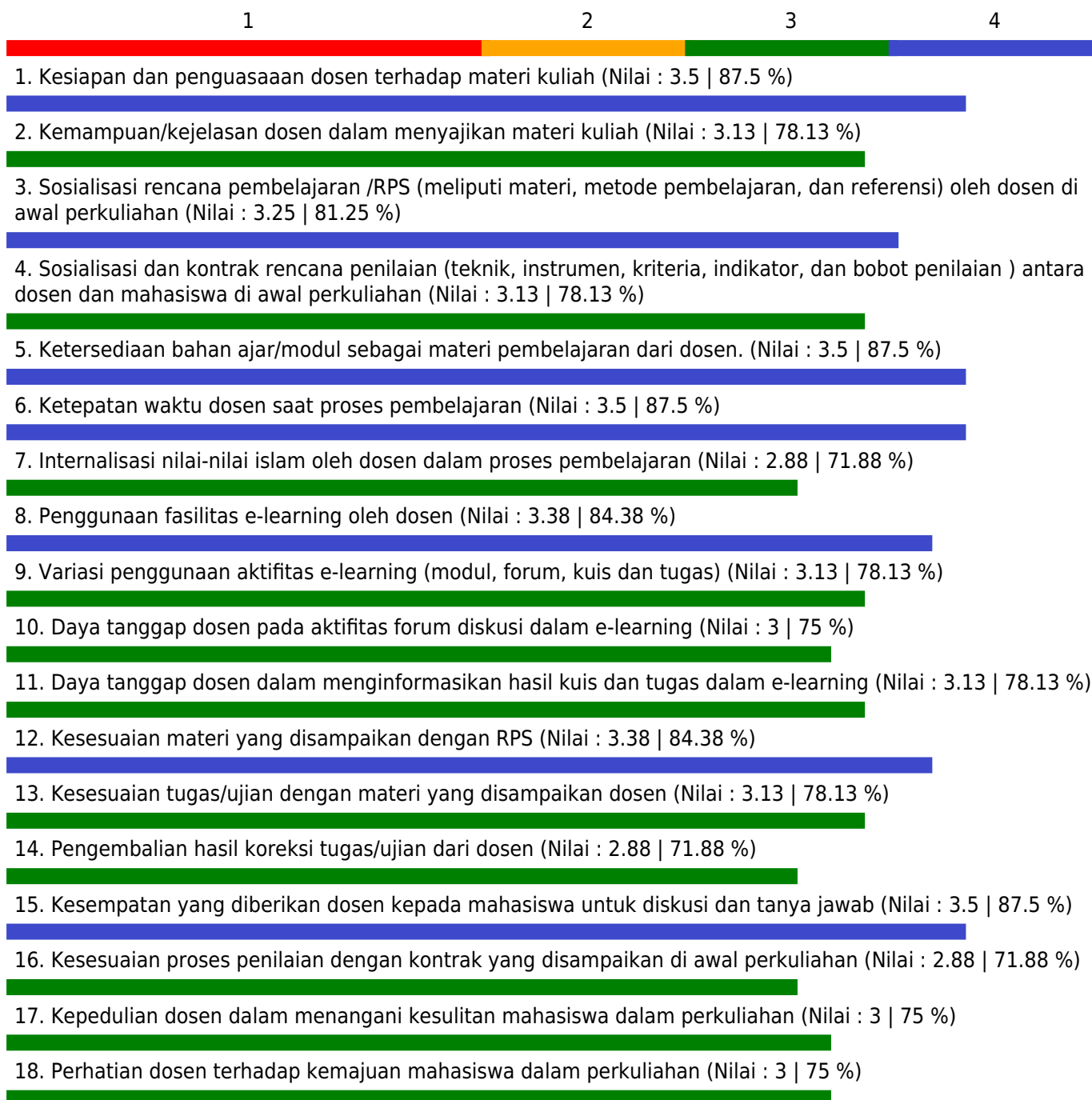
Jumlah Peserta yang menjawab = 13

Keterangan Nilai

1.00 - 1.75 = Kurang; 1.75 - 2.50 = Cukup; 2.50 - 3.25 = Baik; 3.35 - 4.00 = Sangat Baik

GRAFIK PENILAIAN MAHASISWA TERHADAP PERKULIAHAN SEMESTER GANJIL TAHUN AKADEMIK 2020/2021

Fakultas - Program Studi : MIPA - Statistika
 Mata Kuliah : Aljabar Linier Elementer
 Dosen : PROF. DR. SUTAWANIR DARWIS /
 Kelas : B
 Index Pembelajaran : 3.18



Catatan :

Jumlah Peserta = 8

Jumlah Peserta yang menjawab = 8

Keterangan Nilai

1.00 - 1.75 = Kurang; 1.75 - 2.50 = Cukup; 2.50 - 3.25 = Baik; 3.35 - 4.00 = Sangat Baik

GRAFIK PENILAIAN MAHASISWA TERHADAP PERKULIAHAN SEMESTER GANJIL TAHUN AKADEMIK 2020/2021

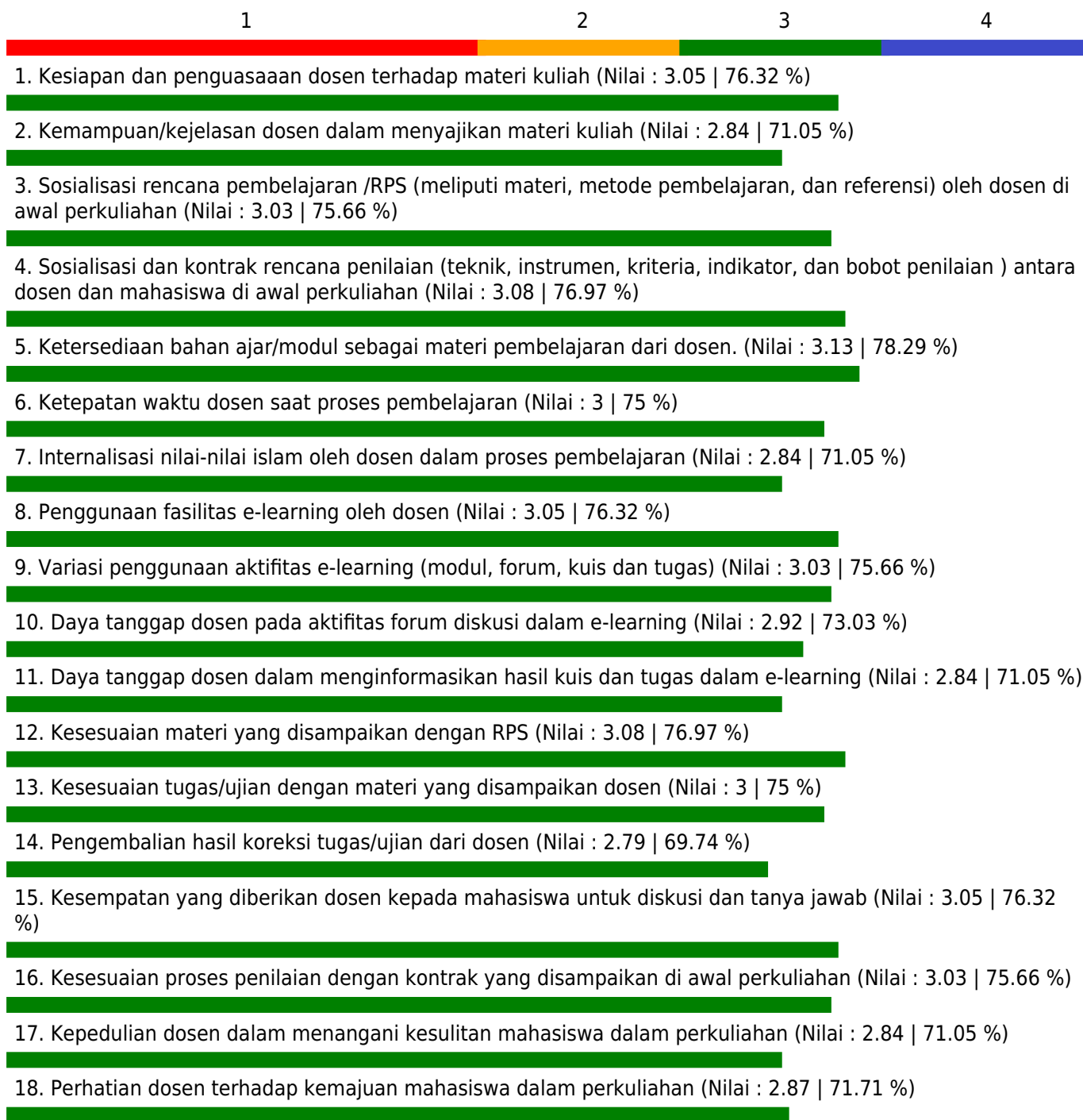
Fakultas - Program Studi : MIPA - Statistika

Mata Kuliah : Pengantar Proses Stokastik

Dosen : PROF. DR. SUTAWANIR DARWIS / DR. SUWANDA, DRS. M.S.

Kelas : A

Index Pembelajaran : 2.97



Catatan :

Jumlah Peserta = 38

Jumlah Peserta yang menjawab = 38

Keterangan Nilai

1.00 - 1.75 = Kurang; 1.75 - 2.50 = Cukup; 2.50 - 3.25 = Baik; 3.35 - 4.00 = Sangat Baik

GRAFIK PENILAIAN MAHASISWA TERHADAP PERKULIAHAN SEMESTER GANJIL TAHUN AKADEMIK 2020/2021

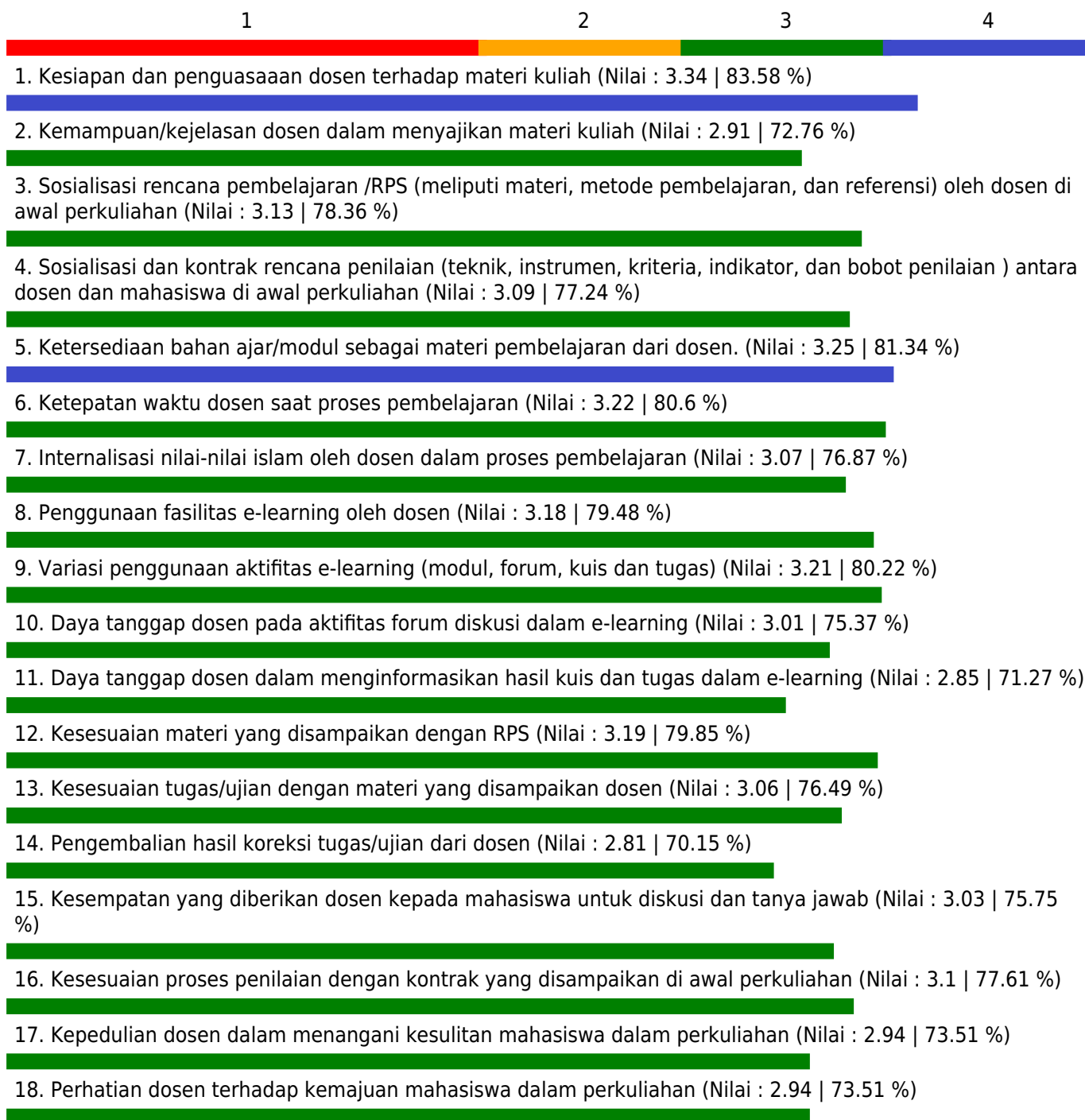
Fakultas - Program Studi : MIPA - Statistika

Mata Kuliah : Pengantar Proses Stokastik

Dosen : PROF. DR. SUTAWANIR DARWIS / DR. SUWANDA, DRS. M.S.

Kelas : C

Index Pembelajaran : 3.08



Catatan :

Jumlah Peserta = 67

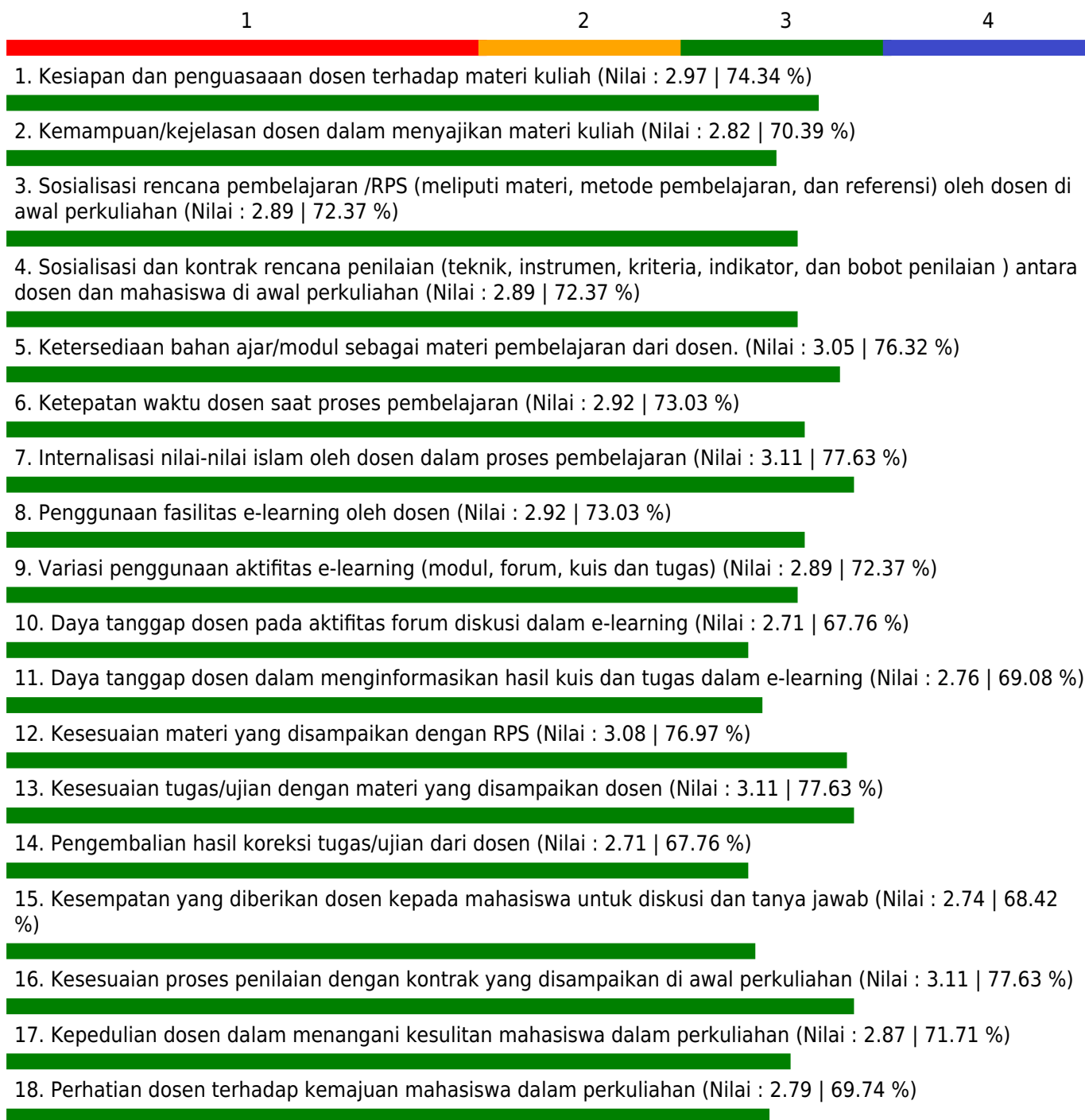
Jumlah Peserta yang menjawab = 67

Keterangan Nilai

1.00 - 1.75 = Kurang; 1.75 - 2.50 = Cukup; 2.50 - 3.25 = Baik; 3.35 - 4.00 = Sangat Baik

GRAFIK PENILAIAN MAHASISWA TERHADAP PERKULIAHAN SEMESTER GANJIL TAHUN AKADEMIK 2020/2021

Fakultas - Program Studi : MIPA - Statistika
 Mata Kuliah : PAI Fiqih Muamalat
 Dosen : SHINDU IRWANSYAH, LC., M.AG /
 Kelas : C
 Index Pembelajaran : 2.9



Catatan :

Jumlah Peserta = 35

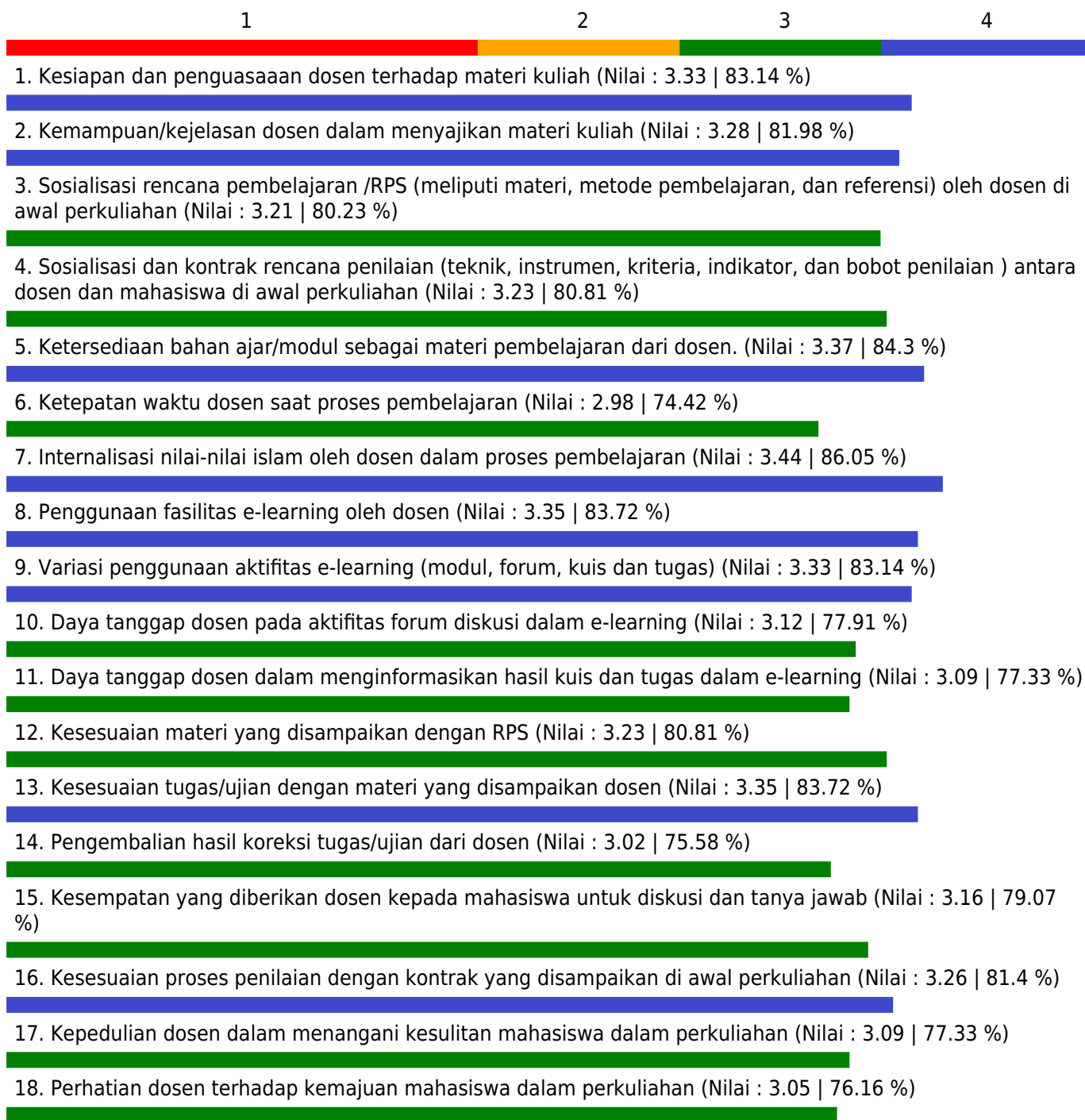
Jumlah Peserta yang menjawab = 34

Keterangan Nilai

1.00 - 1.75 = Kurang; 1.75 - 2.50 = Cukup; 2.50 - 3.25 = Baik; 3.35 - 4.00 = Sangat Baik

GRAFIK PENILAIAN MAHASISWA TERHADAP PERKULIAHAN SEMESTER GANJIL TAHUN AKADEMIK 2020/2021

Fakultas - Program Studi : MIPA - Statistika
Mata Kuliah : PAI Fiqih Muamalat
Dosen : SHINDU IRWANSYAH, LC., M.AG /
Kelas : D
Index Pembelajaran : 3.24



Catatan :

Jumlah Peserta = 37

Jumlah Peserta yang menjawab = 37

Keterangan Nilai

1.00 - 1.75 = Kurang; 1.75 - 2.50 = Cukup; 2.50 - 3.25 = Baik; 3.35 - 4.00 = Sangat Baik

GRAFIK PENILAIAN MAHASISWA TERHADAP PERKULIAHAN SEMESTER GANJIL TAHUN AKADEMIK 2020/2021

Fakultas - Program Studi : MIPA - Statistika
Mata Kuliah : KOLOKIUUM
Dosen : SITI SUNENDIARI, DRA., M.S. /
Kelas : A
Index Pembelajaran : 2.89



Catatan :

Jumlah Peserta = 2

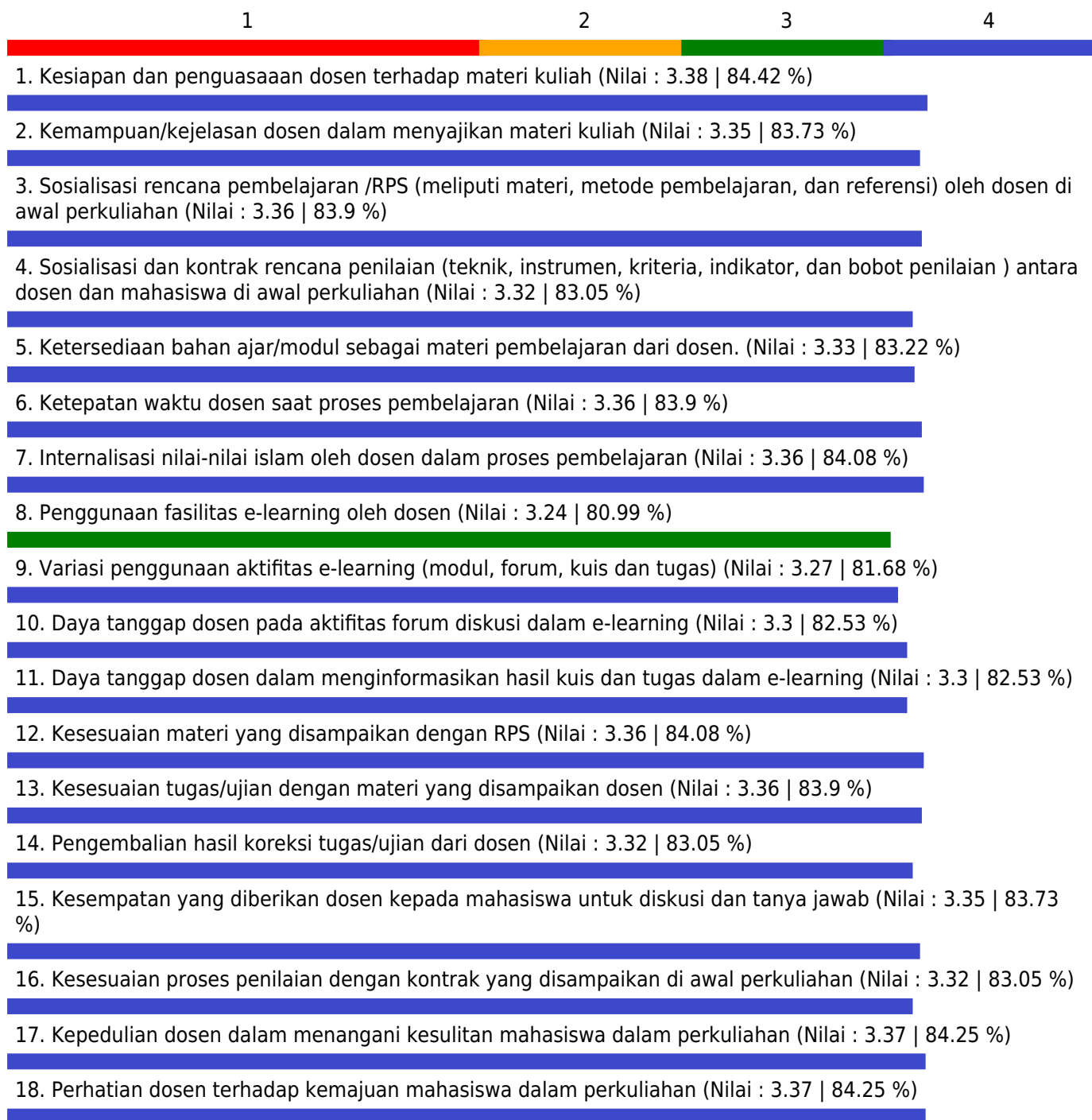
Jumlah Peserta yang menjawab = 1

Keterangan Nilai

1.00 - 1.75 = Kurang; 1.75 - 2.50 = Cukup; 2.50 - 3.25 = Baik; 3.35 - 4.00 = Sangat Baik

GRAFIK PENILAIAN MAHASISWA TERHADAP PERKULIAHAN SEMESTER GANJIL TAHUN AKADEMIK 2020/2021

Fakultas - Program Studi : MIPA - Statistika
 Mata Kuliah : Kolokium
 Dosen : SITI SUNENDIARI, DRA., M.S. /
 Kelas : A
 Index Pembelajaran : 3.33



Catatan :

Jumlah Peserta = 145

Jumlah Peserta yang menjawab = 143

Keterangan Nilai

1.00 - 1.75 = Kurang; 1.75 - 2.50 = Cukup; 2.50 - 3.25 = Baik; 3.35 - 4.00 = Sangat Baik

GRAFIK PENILAIAN MAHASISWA TERHADAP PERKULIAHAN SEMESTER GANJIL TAHUN AKADEMIK 2020/2021

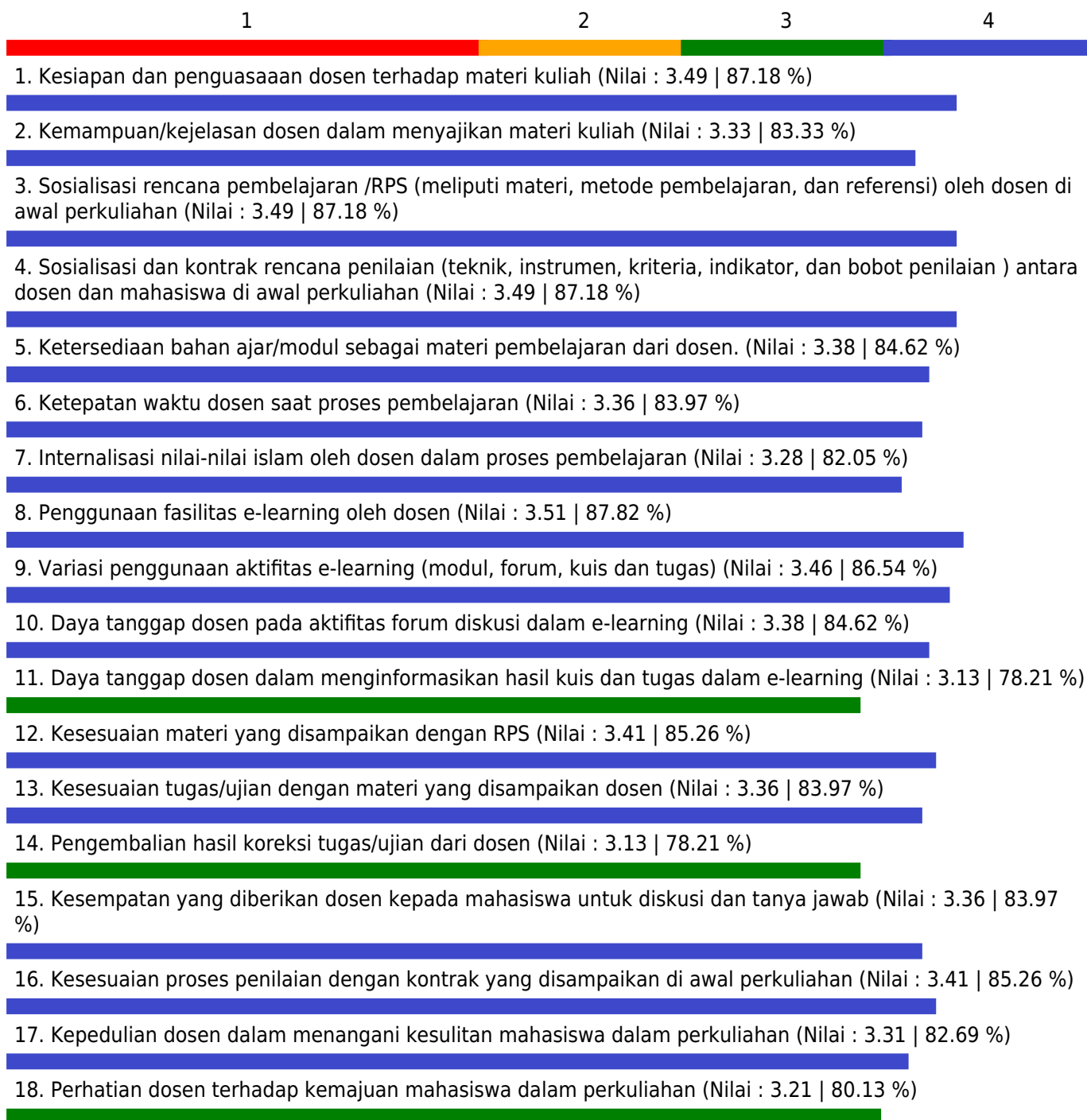
Fakultas - Program Studi : MIPA - Statistika

Mata Kuliah : Statistika Matematik 1

Dosen : SITI SUNENDIARI, DRA., M.S. / DWI AGUSTIN NURIANI SIRODJ, S.SI., M. STAT.

Kelas : C

Index Pembelajaran : 3.39



Catatan :

Jumlah Peserta = 37

Jumlah Peserta yang menjawab = 36

Keterangan Nilai

1.00 - 1.75 = Kurang; 1.75 - 2.50 = Cukup; 2.50 - 3.25 = Baik; 3.35 - 4.00 = Sangat Baik

GRAFIK PENILAIAN MAHASISWA TERHADAP PERKULIAHAN SEMESTER GANJIL TAHUN AKADEMIK 2020/2021

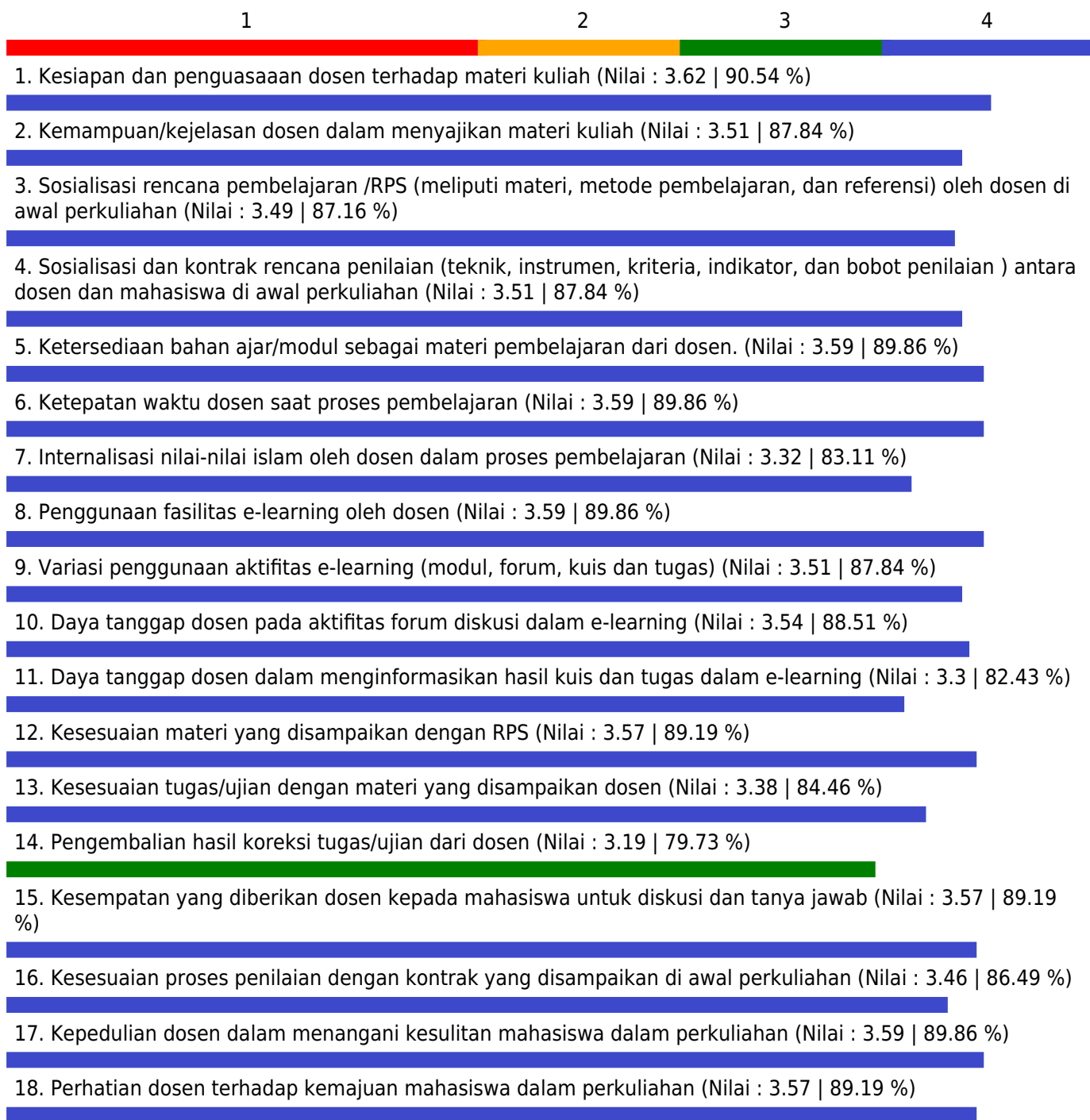
Fakultas - Program Studi : MIPA - Statistika

Mata Kuliah : Statistika Matematik 1

Dosen : SITI SUNENDIARI, DRA., M.S. / DWI AGUSTIN NURIANI SIRODJ, S.SI., M. STAT.

Kelas : D

Index Pembelajaran : 3.5



Catatan :

Jumlah Peserta = 37

Jumlah Peserta yang menjawab = 37

Keterangan Nilai

1.00 - 1.75 = Kurang; 1.75 - 2.50 = Cukup; 2.50 - 3.25 = Baik; 3.35 - 4.00 = Sangat Baik

GRAFIK PENILAIAN MAHASISWA TERHADAP PERKULIAHAN SEMESTER GANJIL TAHUN AKADEMIK 2020/2021

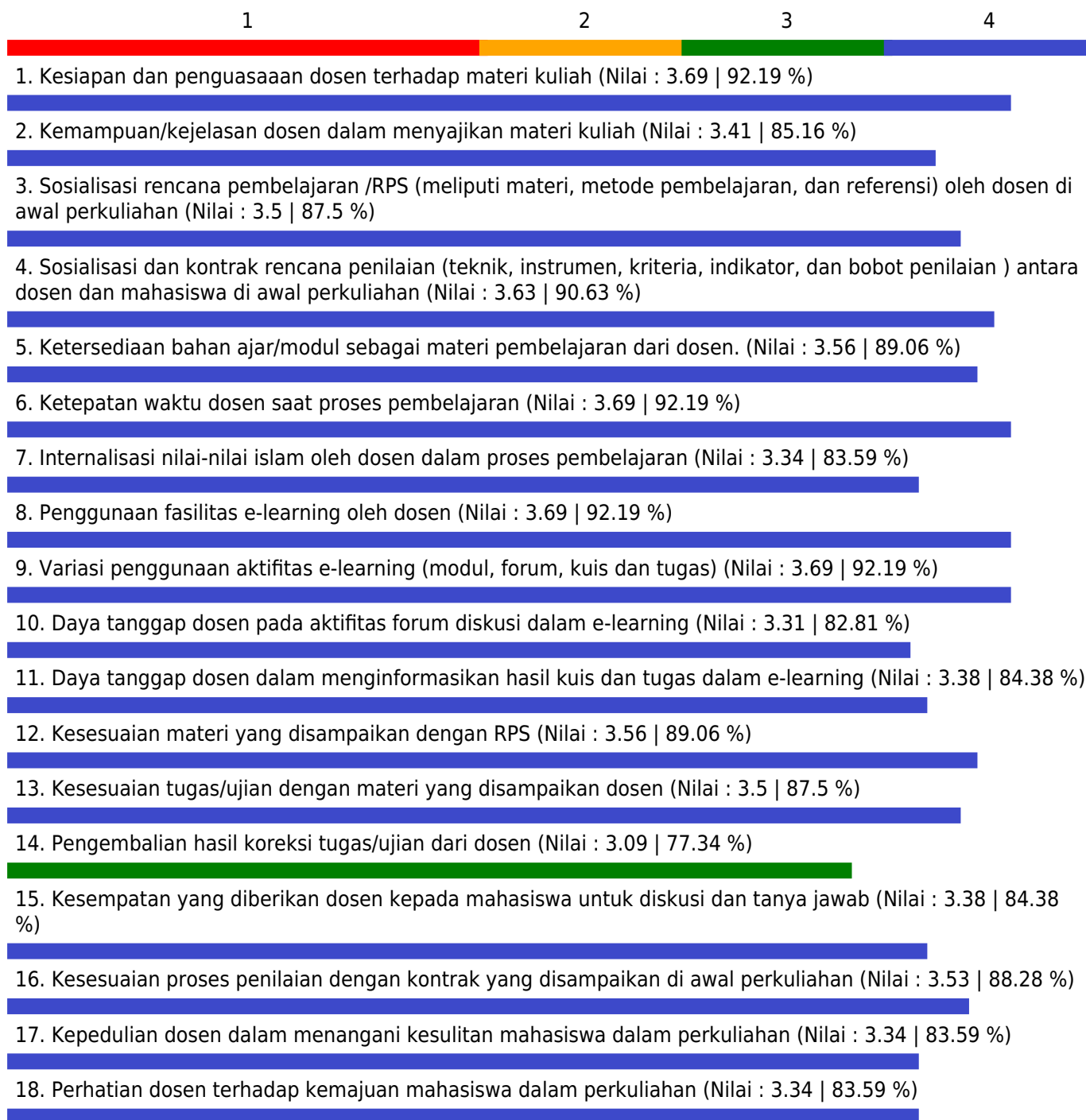
Fakultas - Program Studi : MIPA - Statistika

Mata Kuliah : Analisis Regresi 1

Dosen : SITI SUNENDIARI, DRA., M.S. / MARIZSA HERLINA, S.STAT., M.SC.

Kelas : A

Index Pembelajaran : 3.48



Catatan :

Jumlah Peserta = 33

Jumlah Peserta yang menjawab = 32

Keterangan Nilai

1.00 - 1.75 = Kurang; 1.75 - 2.50 = Cukup; 2.50 - 3.25 = Baik; 3.35 - 4.00 = Sangat Baik

GRAFIK PENILAIAN MAHASISWA TERHADAP PERKULIAHAN SEMESTER GANJIL TAHUN AKADEMIK 2020/2021

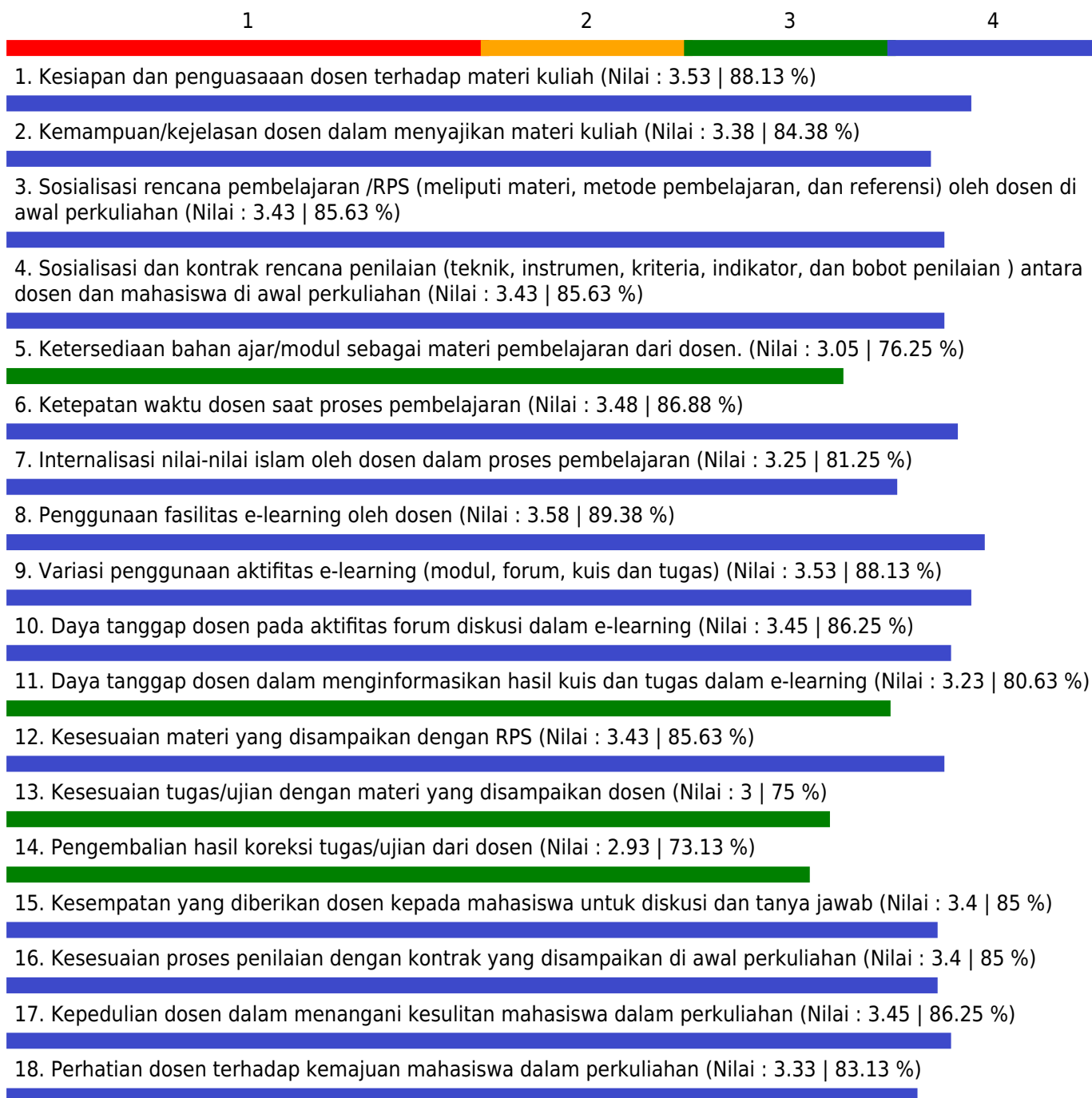
Fakultas - Program Studi : MIPA - Statistika

Mata Kuliah : Analisis Regresi 1

Dosen : SITI SUNENDIARI, DRA., M.S. / MARIZSA HERLINA, S.STAT., M.SC.

Kelas : B

Index Pembelajaran : 3.32



Catatan :

Jumlah Peserta = 37

Jumlah Peserta yang menjawab = 37

Keterangan Nilai

1.00 - 1.75 = Kurang; 1.75 - 2.50 = Cukup; 2.50 - 3.25 = Baik; 3.35 - 4.00 = Sangat Baik

GRAFIK PENILAIAN MAHASISWA TERHADAP PERKULIAHAN SEMESTER GANJIL TAHUN AKADEMIK 2020/2021

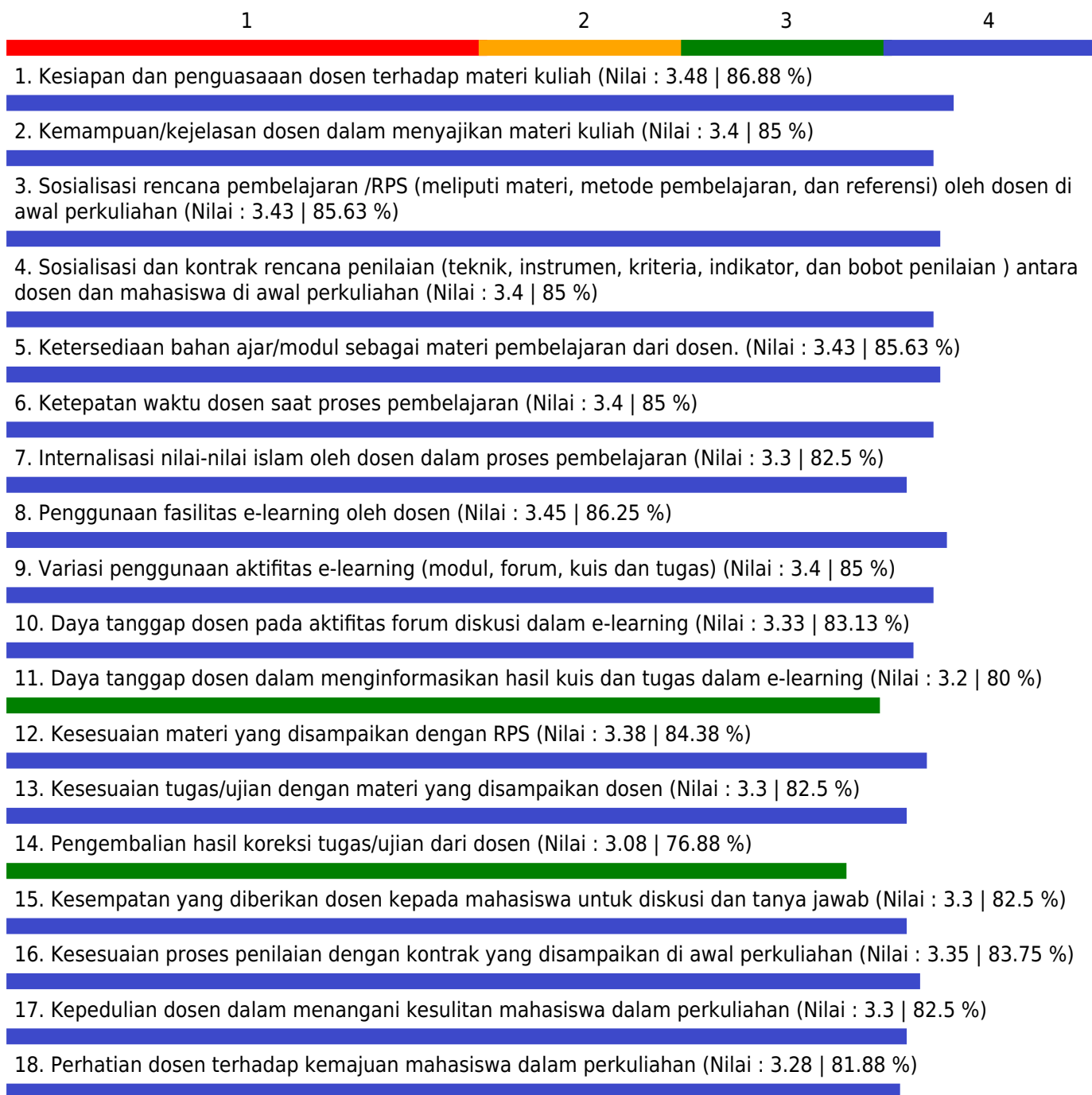
Fakultas - Program Studi : MIPA - Statistika

Mata Kuliah : Analisis Regresi 1

Dosen : SITI SUNENDIARI, DRA., M.S. / MARIZSA HERLINA, S.STAT., M.SC.

Kelas : C

Index Pembelajaran : 3.38



Catatan :

Jumlah Peserta = 38

Jumlah Peserta yang menjawab = 37

Keterangan Nilai

1.00 - 1.75 = Kurang; 1.75 - 2.50 = Cukup; 2.50 - 3.25 = Baik; 3.35 - 4.00 = Sangat Baik

GRAFIK PENILAIAN MAHASISWA TERHADAP PERKULIAHAN SEMESTER GANJIL TAHUN AKADEMIK 2020/2021

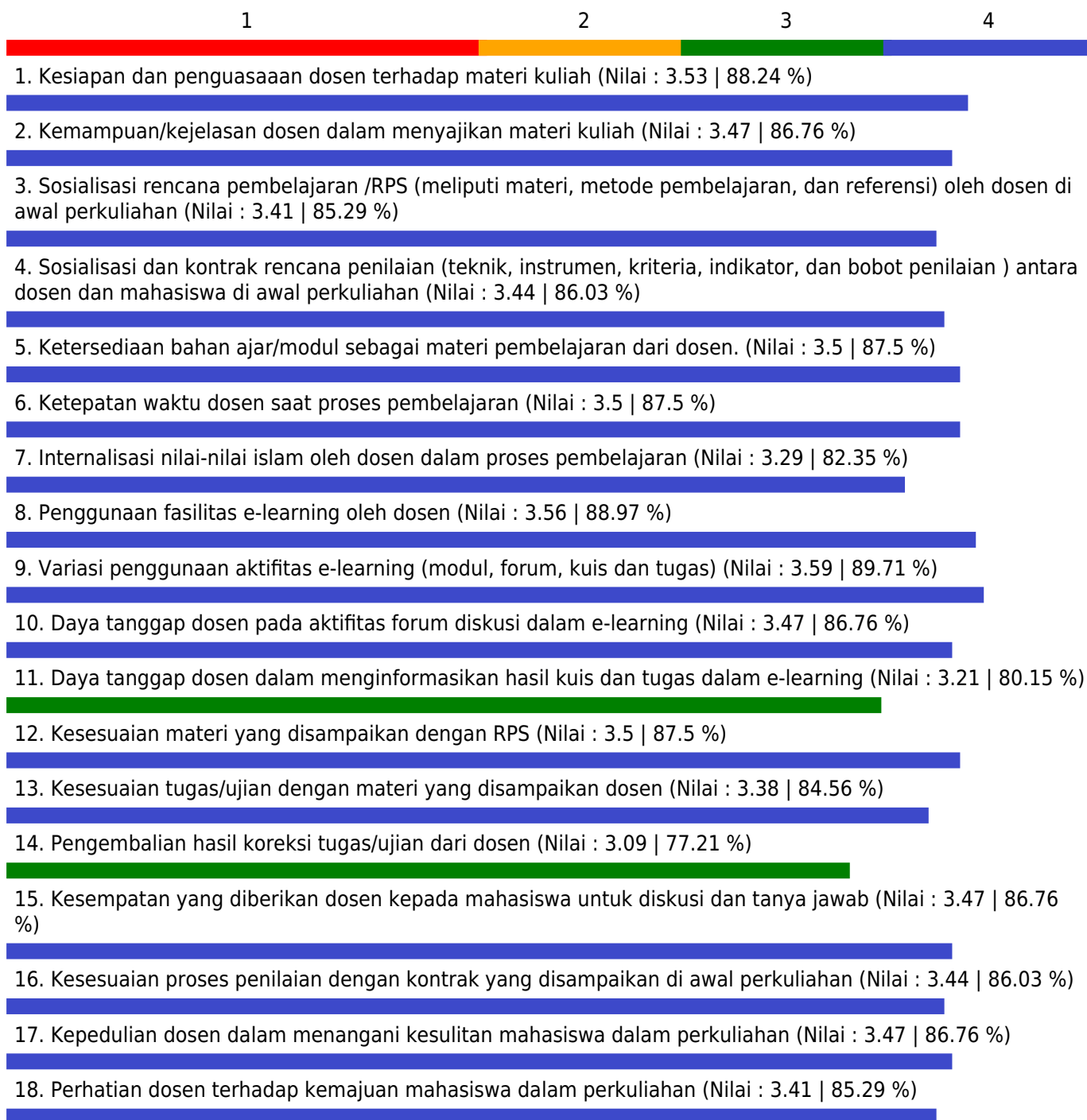
Fakultas - Program Studi : MIPA - Statistika

Mata Kuliah : Analisis Regresi 1

Dosen : SITI SUNENDIARI, DRA., M.S. / MARIZSA HERLINA, S.STAT., M.SC.

Kelas : D

Index Pembelajaran : 3.44



Catatan :

Jumlah Peserta = 34

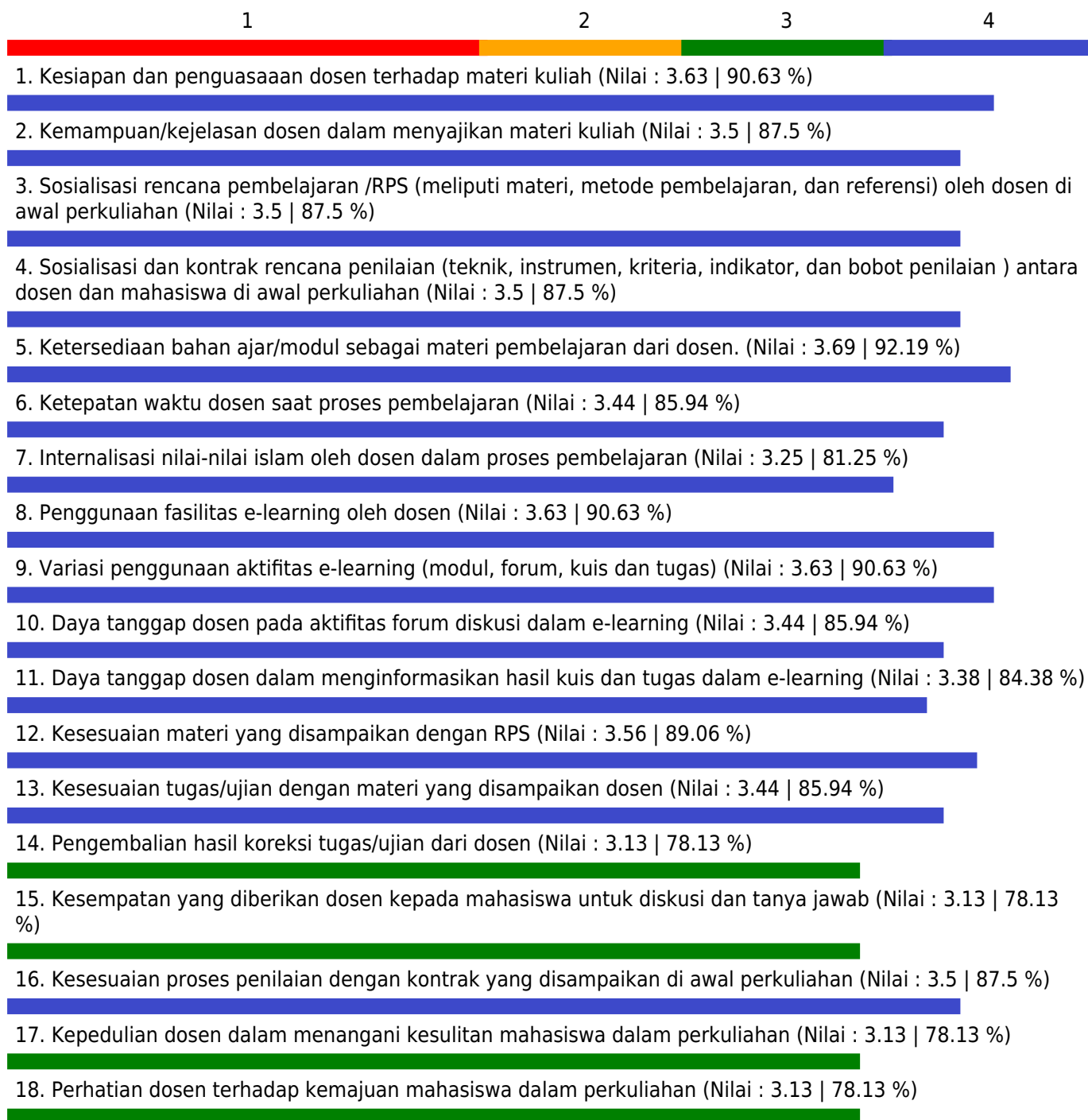
Jumlah Peserta yang menjawab = 33

Keterangan Nilai

1.00 - 1.75 = Kurang; 1.75 - 2.50 = Cukup; 2.50 - 3.25 = Baik; 3.35 - 4.00 = Sangat Baik

GRAFIK PENILAIAN MAHASISWA TERHADAP PERKULIAHAN SEMESTER GANJIL TAHUN AKADEMIK 2020/2021

Fakultas - Program Studi : MIPA - Statistika
Mata Kuliah : Analisis Data Longitudinal
Dosen : SULIADI, S.SI., M.SI. PH.D. /
Kelas : A
Index Pembelajaran : 3.44



Catatan :

Jumlah Peserta = 14

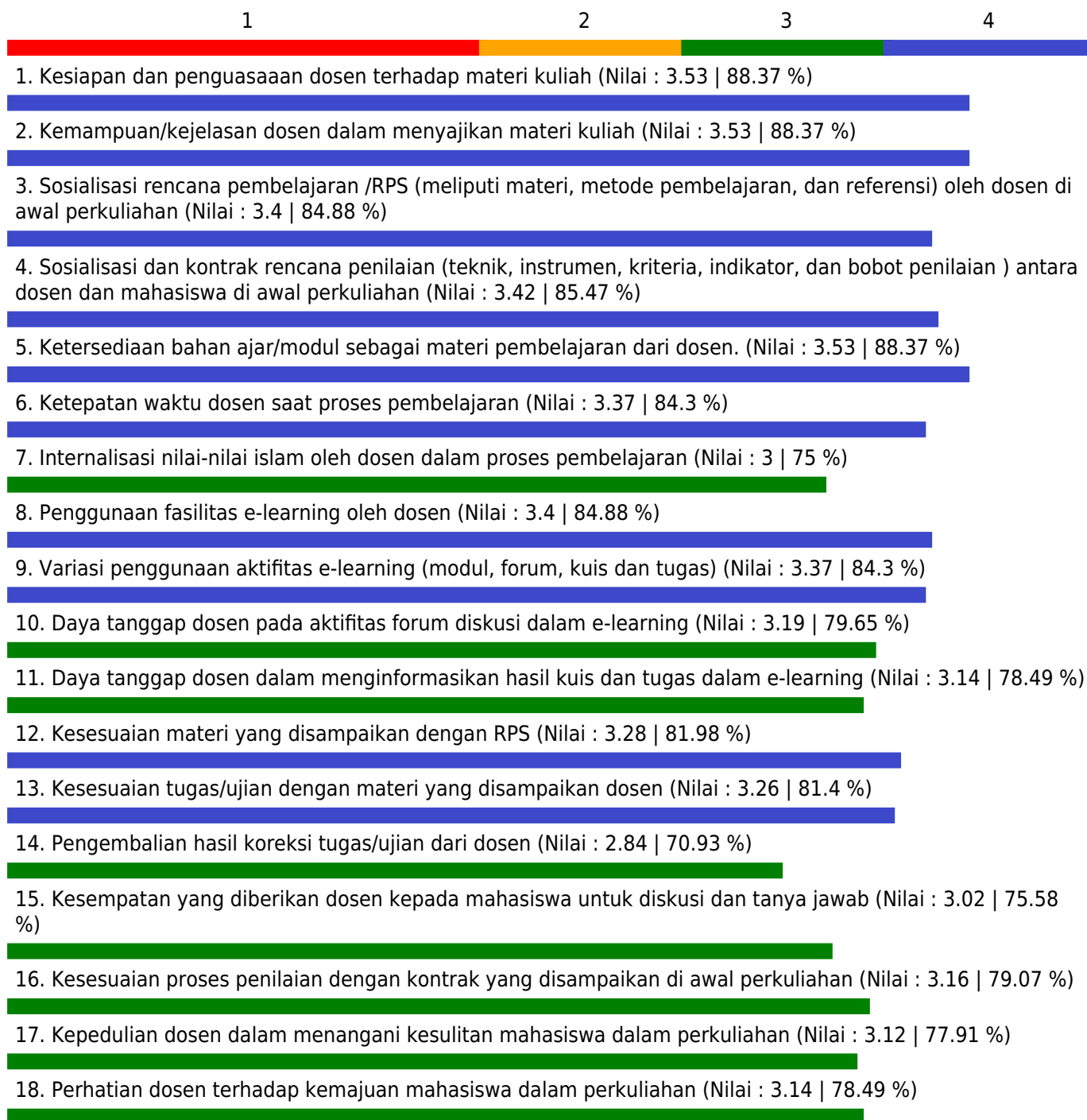
Jumlah Peserta yang menjawab = 14

Keterangan Nilai

1.00 - 1.75 = Kurang; 1.75 - 2.50 = Cukup; 2.50 - 3.25 = Baik; 3.35 - 4.00 = Sangat Baik

GRAFIK PENILAIAN MAHASISWA TERHADAP PERKULIAHAN SEMESTER GANJIL TAHUN AKADEMIK 2020/2021

Fakultas - Program Studi : MIPA - Statistika
 Mata Kuliah : Komputasi Statistika
 Dosen : SULIADI, S.SI., M.SI. PH.D. /
 Kelas : A
 Index Pembelajaran : 3.26



Catatan :

Jumlah Peserta = 43

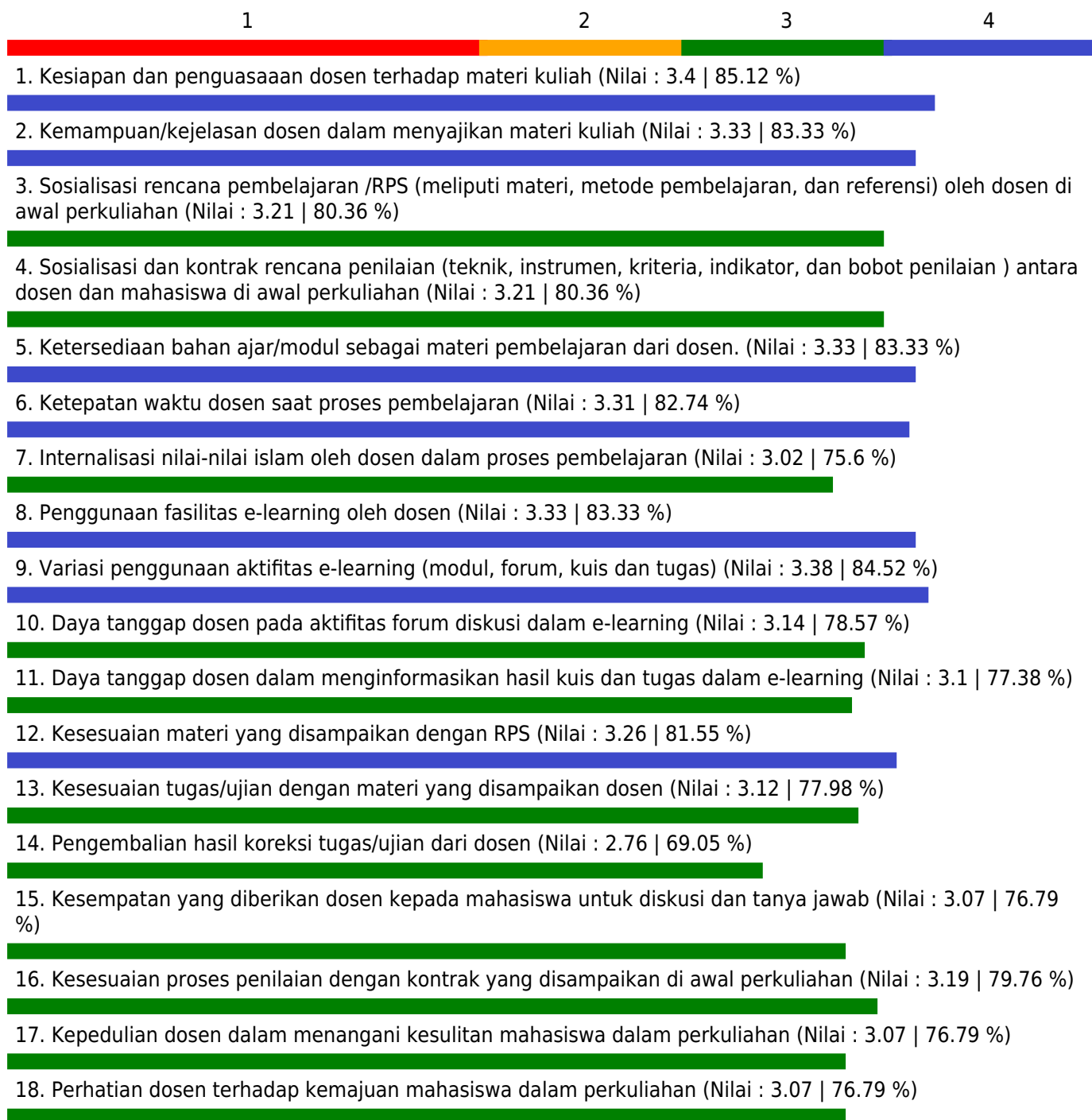
Jumlah Peserta yang menjawab = 43

Keterangan Nilai

1.00 - 1.75 = Kurang; 1.75 - 2.50 = Cukup; 2.50 - 3.25 = Baik; 3.35 - 4.00 = Sangat Baik

GRAFIK PENILAIAN MAHASISWA TERHADAP PERKULIAHAN SEMESTER GANJIL TAHUN AKADEMIK 2020/2021

Fakultas - Program Studi : MIPA - Statistika
 Mata Kuliah : Komputasi Statistika
 Dosen : SULIADI, S.SI., M.SI. PH.D. /
 Kelas : B
 Index Pembelajaran : 3.21



Catatan :

Jumlah Peserta = 41

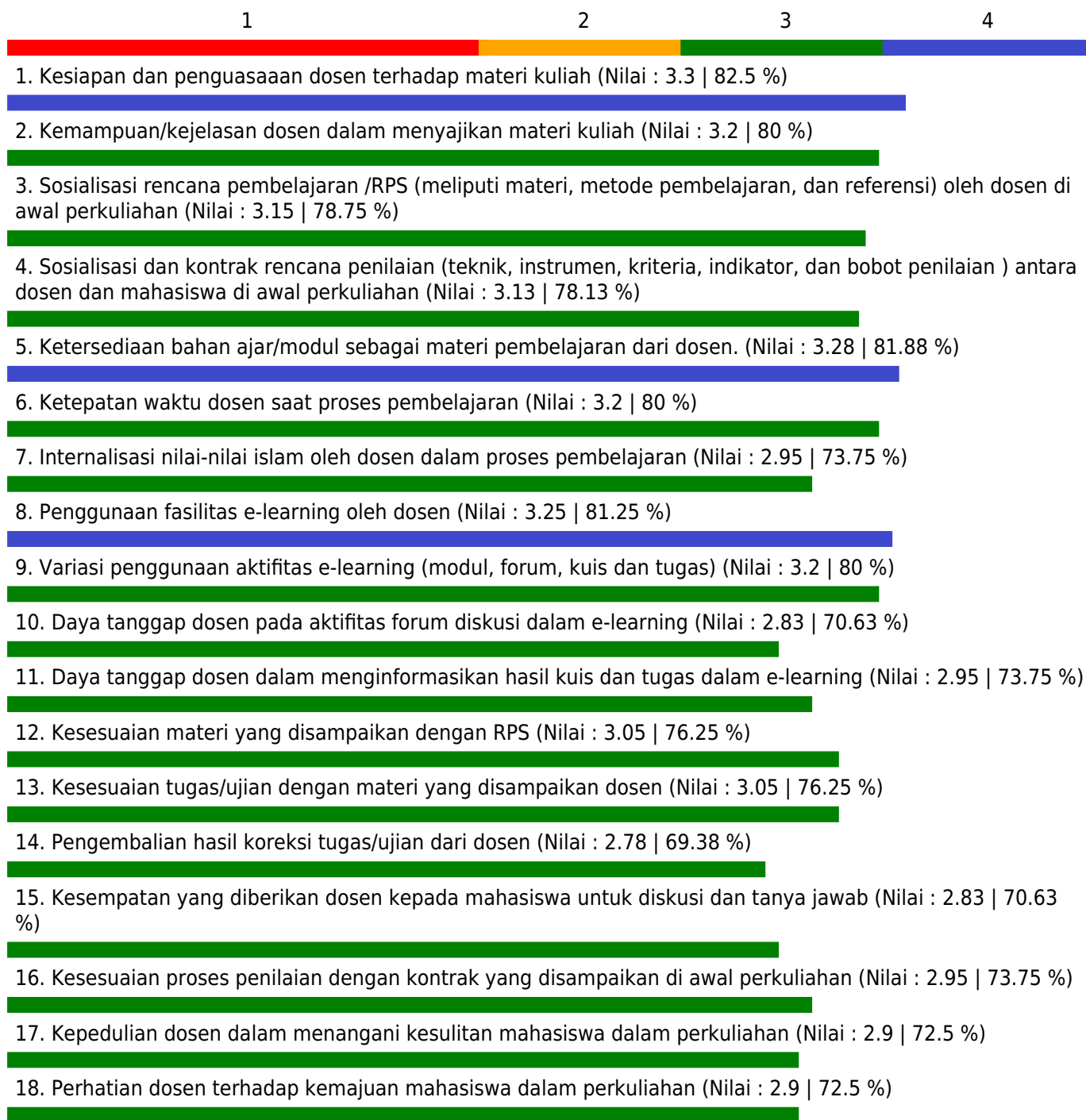
Jumlah Peserta yang menjawab = 41

Keterangan Nilai

1.00 - 1.75 = Kurang; 1.75 - 2.50 = Cukup; 2.50 - 3.25 = Baik; 3.35 - 4.00 = Sangat Baik

GRAFIK PENILAIAN MAHASISWA TERHADAP PERKULIAHAN SEMESTER GANJIL TAHUN AKADEMIK 2020/2021

Fakultas - Program Studi : MIPA - Statistika
Mata Kuliah : Komputasi Statistika
Dosen : SULIADI, S.SI., M.SI. PH.D. /
Kelas : C
Index Pembelajaran : 3.05



Catatan :

Jumlah Peserta = 41

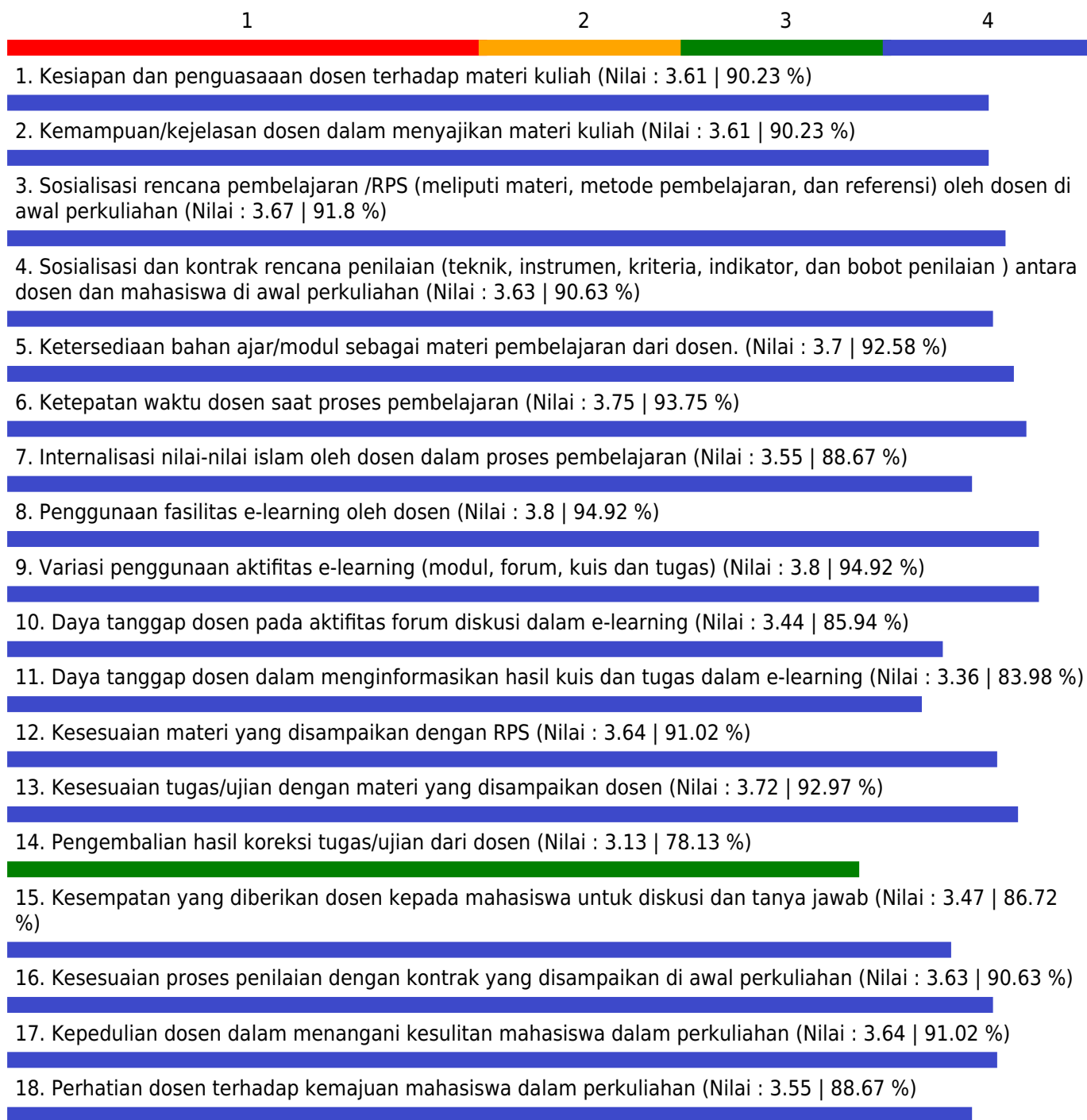
Jumlah Peserta yang menjawab = 40

Keterangan Nilai

1.00 - 1.75 = Kurang; 1.75 - 2.50 = Cukup; 2.50 - 3.25 = Baik; 3.25 - 4.00 = Sangat Baik

GRAFIK PENILAIAN MAHASISWA TERHADAP PERKULIAHAN SEMESTER GANJIL TAHUN AKADEMIK 2020/2021

Fakultas - Program Studi : MIPA - Statistika
Mata Kuliah : Pengantar Ilmu Ekonomi
Dosen : TETI SOFIA YANTI, DRA., M.SI. /
Kelas : A
Index Pembelajaran : 3.59



Catatan :

Jumlah Peserta = 65

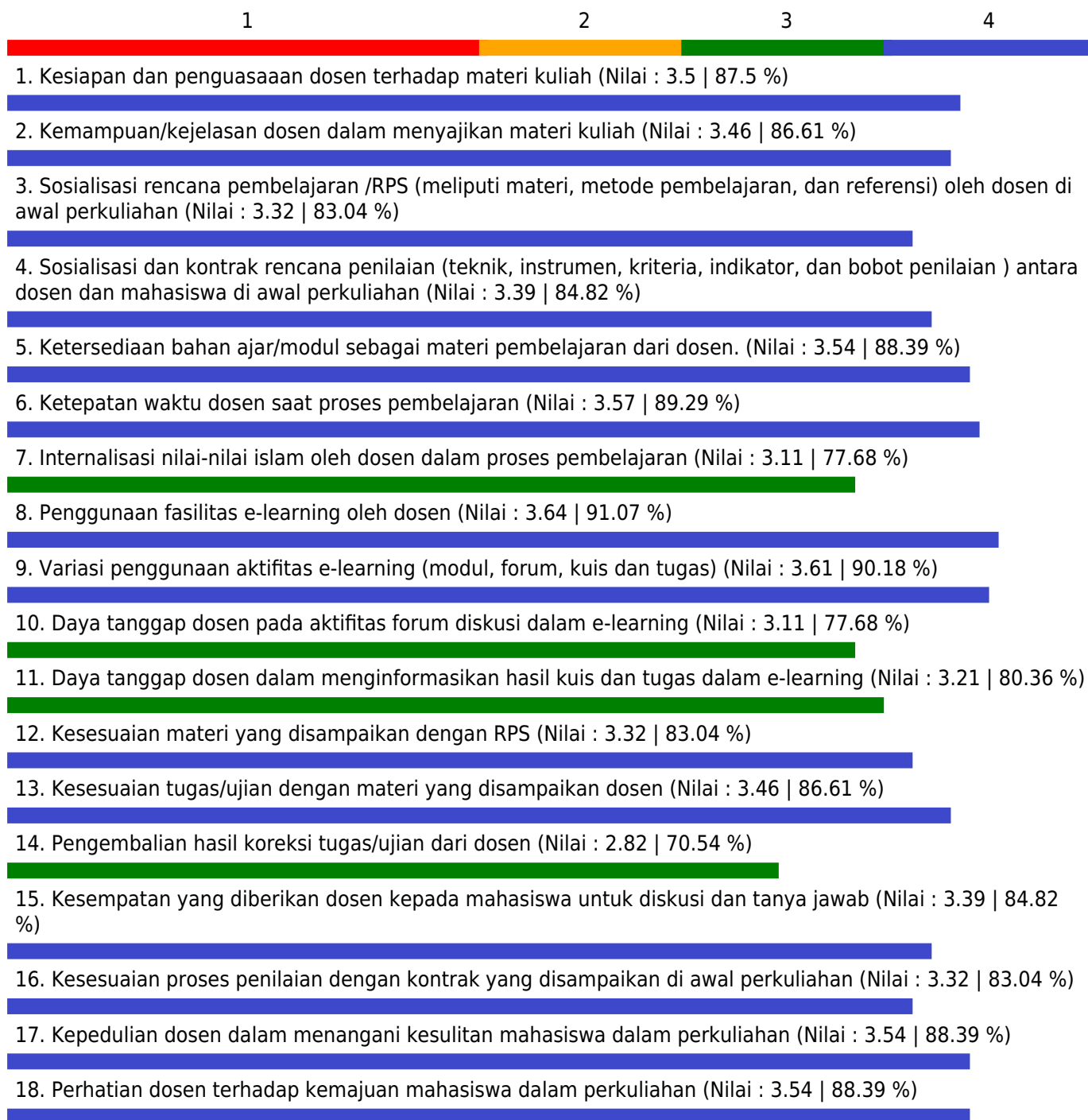
Jumlah Peserta yang menjawab = 63

Keterangan Nilai

1.00 - 1.75 = Kurang; 1.75 - 2.50 = Cukup; 2.50 - 3.25 = Baik; 3.35 - 4.00 = Sangat Baik

GRAFIK PENILAIAN MAHASISWA TERHADAP PERKULIAHAN SEMESTER GANJIL TAHUN AKADEMIK 2020/2021

Fakultas - Program Studi : MIPA - Statistika
 Mata Kuliah : Pengantar Ilmu Ekonomi
 Dosen : TETI SOFIA YANTI, DRA., M.SI. /
 Kelas : B
 Index Pembelajaran : 3.38



Catatan :

Jumlah Peserta = 28

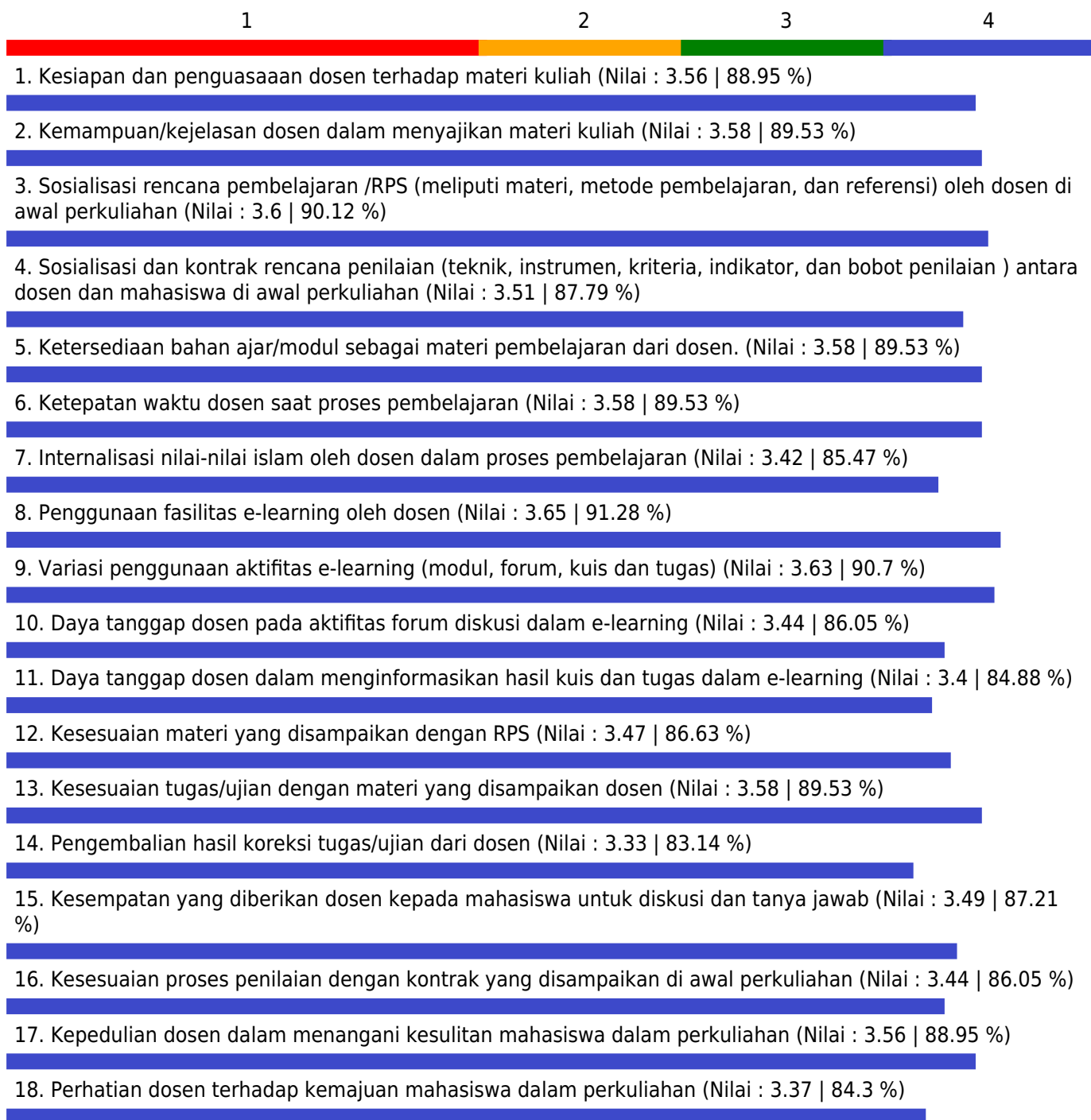
Jumlah Peserta yang menjawab = 28

Keterangan Nilai

1.00 - 1.75 = Kurang; 1.75 - 2.50 = Cukup; 2.50 - 3.25 = Baik; 3.35 - 4.00 = Sangat Baik

GRAFIK PENILAIAN MAHASISWA TERHADAP PERKULIAHAN SEMESTER GANJIL TAHUN AKADEMIK 2020/2021

Fakultas - Program Studi : MIPA - Statistika
 Mata Kuliah : Pengantar Ilmu Ekonomi
 Dosen : TETI SOFIA YANTI, DRA., M.SI. /
 Kelas : C
 Index Pembelajaran : 3.53



Catatan :

Jumlah Peserta = 42

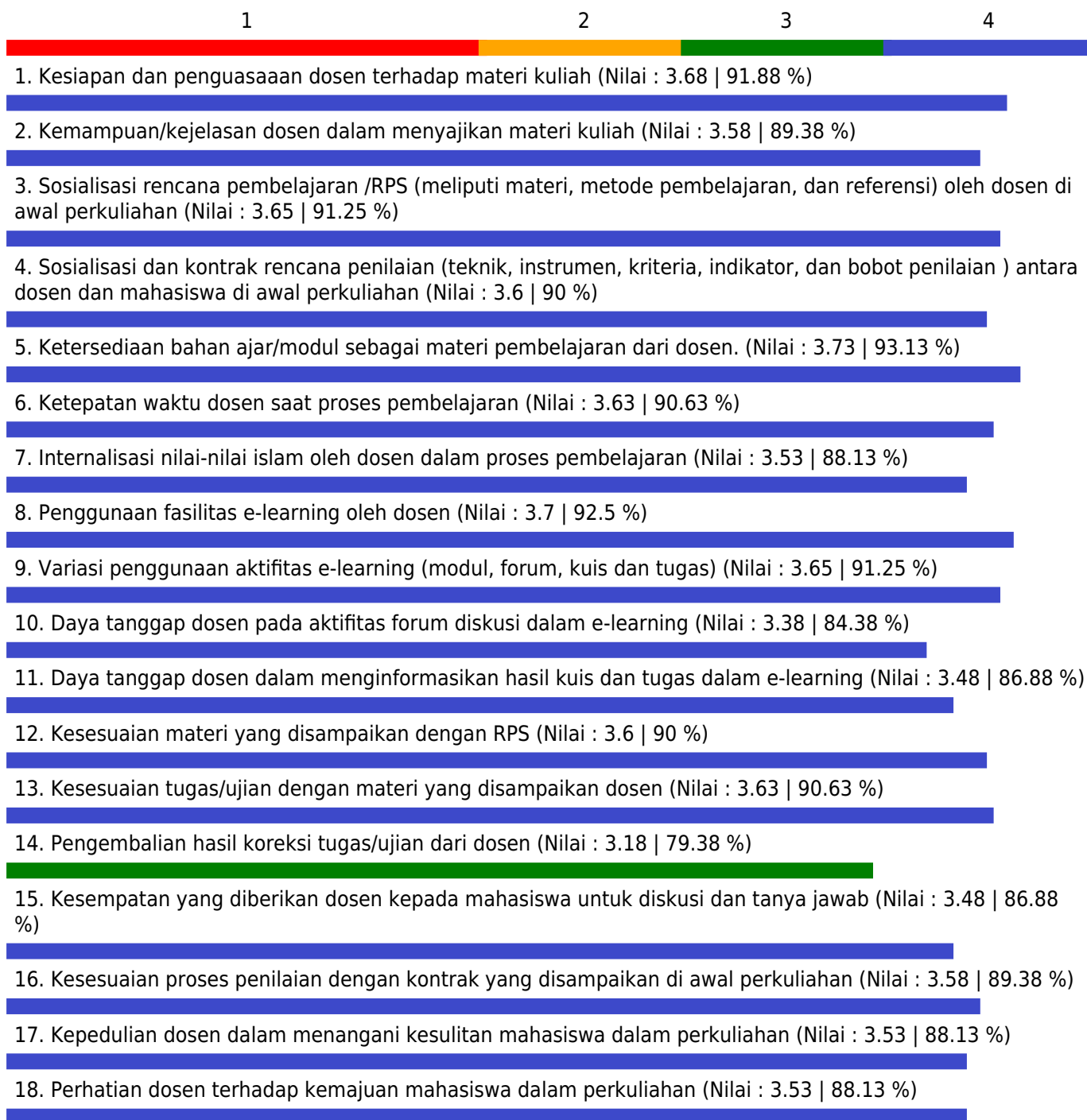
Jumlah Peserta yang menjawab = 41

Keterangan Nilai

1.00 - 1.75 = Kurang; 1.75 - 2.50 = Cukup; 2.50 - 3.25 = Baik; 3.35 - 4.00 = Sangat Baik

GRAFIK PENILAIAN MAHASISWA TERHADAP PERKULIAHAN SEMESTER GANJIL TAHUN AKADEMIK 2020/2021

Fakultas - Program Studi : MIPA - Statistika
Mata Kuliah : Statistik Nonparametrik
Dosen : TETI SOFIA YANTI, DRA., M.SI. /
Kelas : A
Index Pembelajaran : 3.56



Catatan :

Jumlah Peserta = 41

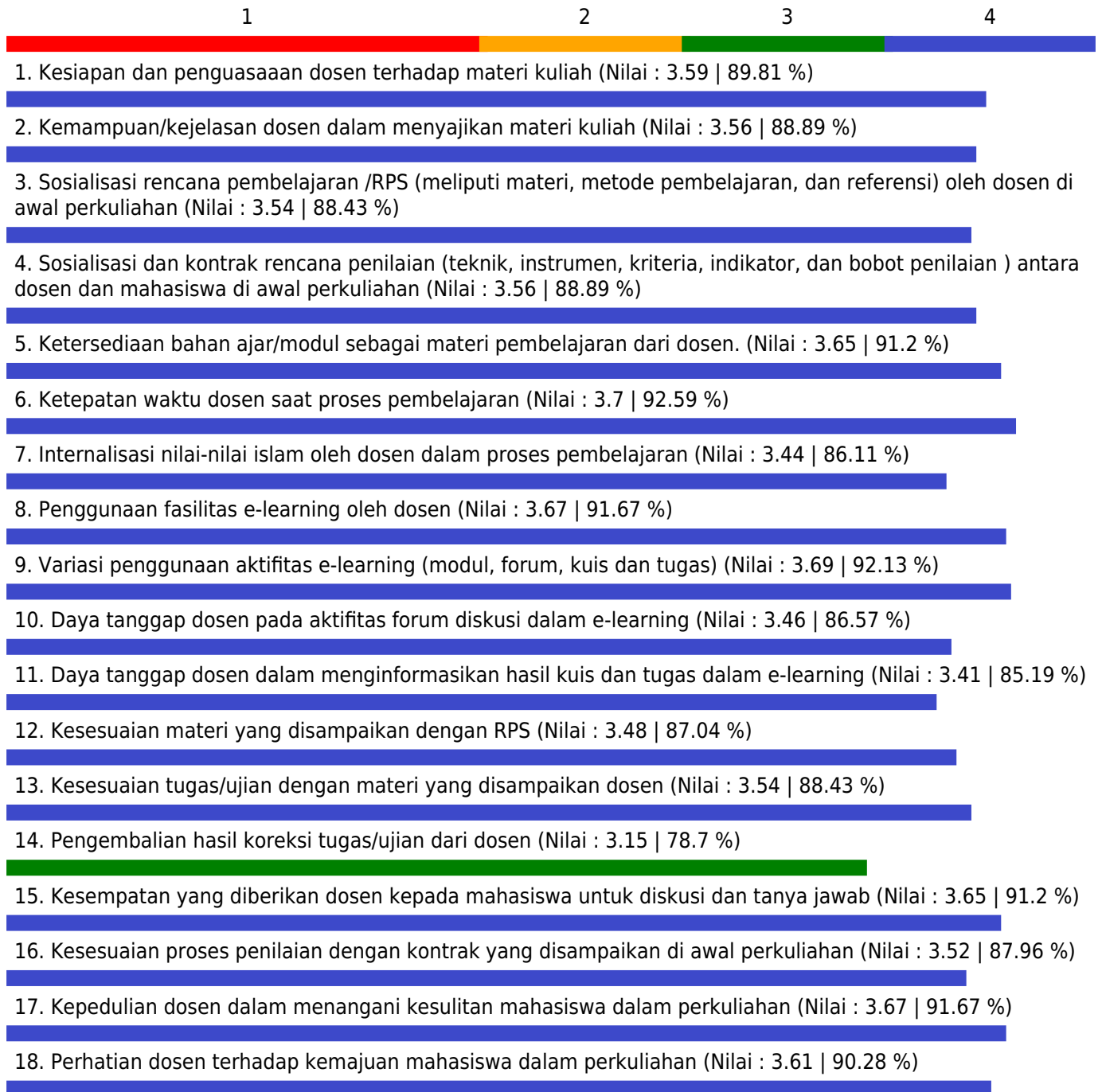
Jumlah Peserta yang menjawab = 40

Keterangan Nilai

1.00 - 1.75 = Kurang; 1.75 - 2.50 = Cukup; 2.50 - 3.25 = Baik; 3.35 - 4.00 = Sangat Baik

GRAFIK PENILAIAN MAHASISWA TERHADAP PERKULIAHAN SEMESTER GANJIL TAHUN AKADEMIK 2020/2021

Fakultas - Program Studi : MIPA - Statistika
 Mata Kuliah : Statistik Nonparametrik
 Dosen : TETI SOFIA YANTI, DRA., M.SI. /
 Kelas : B
 Index Pembelajaran : 3.55



Catatan :

Jumlah Peserta = 53

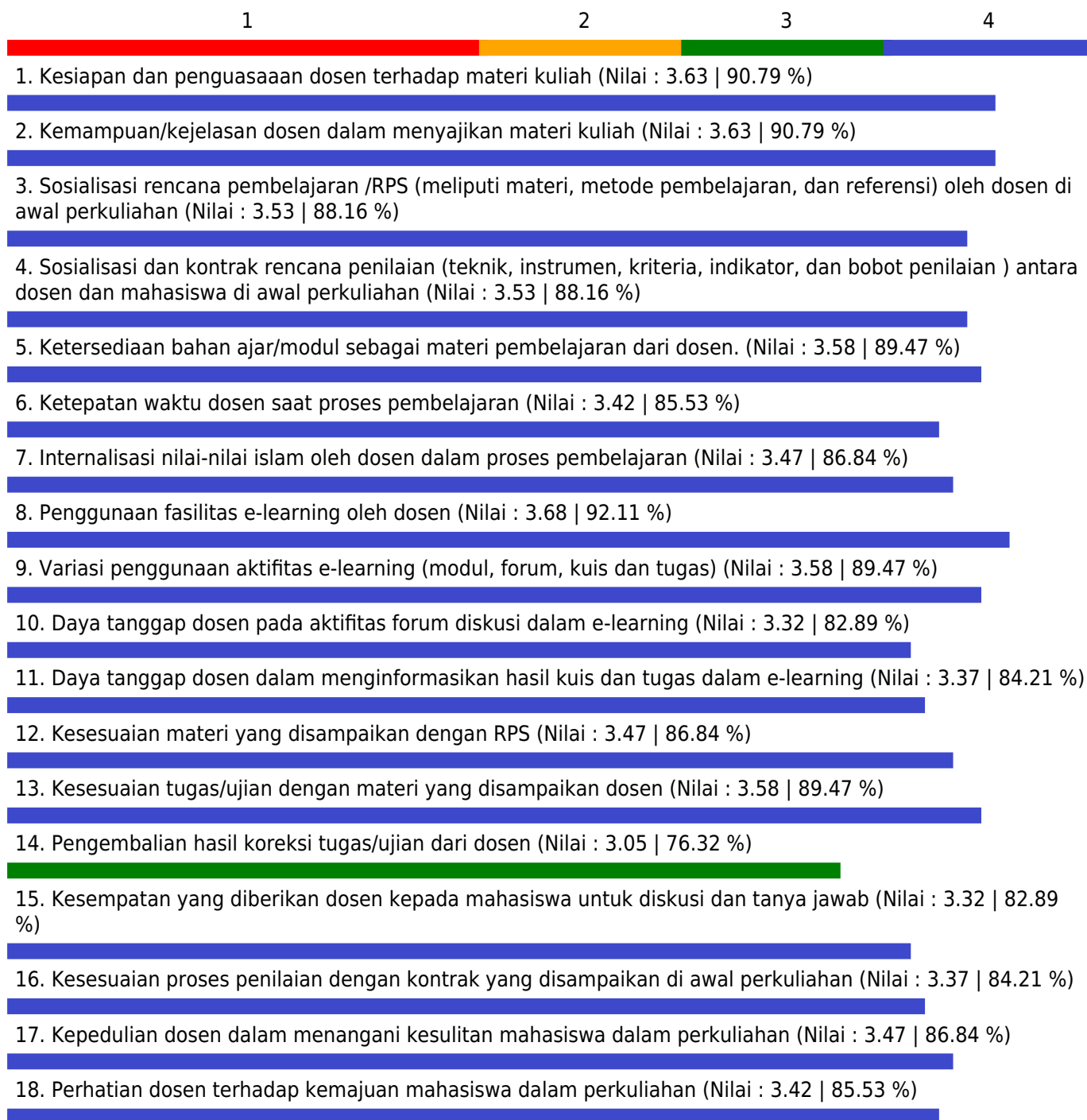
Jumlah Peserta yang menjawab = 53

Keterangan Nilai

1.00 - 1.75 = Kurang; 1.75 - 2.50 = Cukup; 2.50 - 3.25 = Baik; 3.35 - 4.00 = Sangat Baik

GRAFIK PENILAIAN MAHASISWA TERHADAP PERKULIAHAN SEMESTER GANJIL TAHUN AKADEMIK 2020/2021

Fakultas - Program Studi : MIPA - Statistika
 Mata Kuliah : Statistik Nonparametrik
 Dosen : TETI SOFIA YANTI, DRA., M.SI. /
 Kelas : C
 Index Pembelajaran : 3.47



Catatan :

Jumlah Peserta = 20

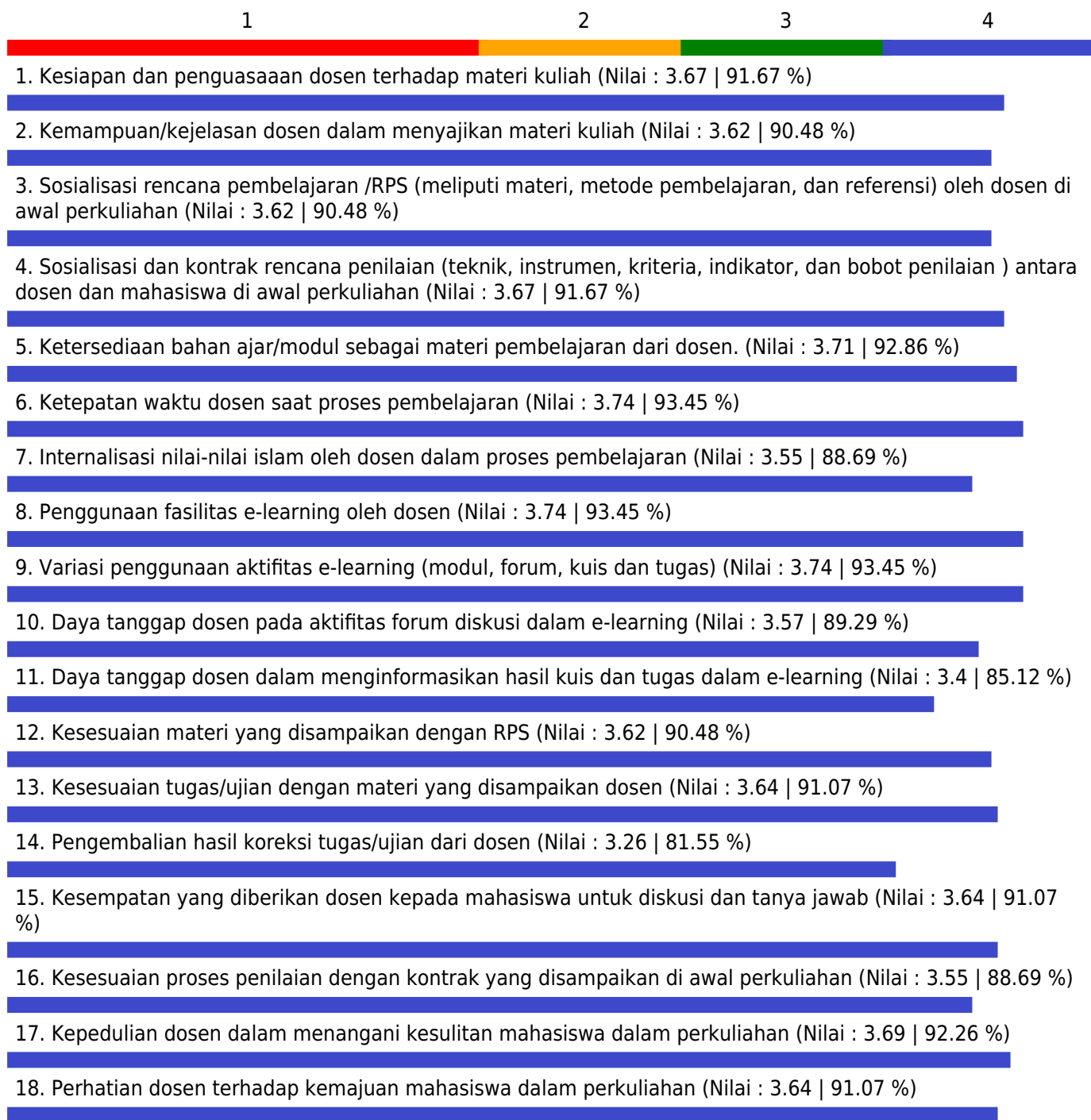
Jumlah Peserta yang menjawab = 19

Keterangan Nilai

1.00 - 1.75 = Kurang; 1.75 - 2.50 = Cukup; 2.50 - 3.25 = Baik; 3.35 - 4.00 = Sangat Baik

GRAFIK PENILAIAN MAHASISWA TERHADAP PERKULIAHAN SEMESTER GANJIL TAHUN AKADEMIK 2020/2021

Fakultas - Program Studi : MIPA - Statistika
Mata Kuliah : Statistik Nonparametrik
Dosen : TETI SOFIA YANTI, DRA., M.SI. /
Kelas : D
Index Pembelajaran : 3.63



Catatan :

Jumlah Peserta = 42

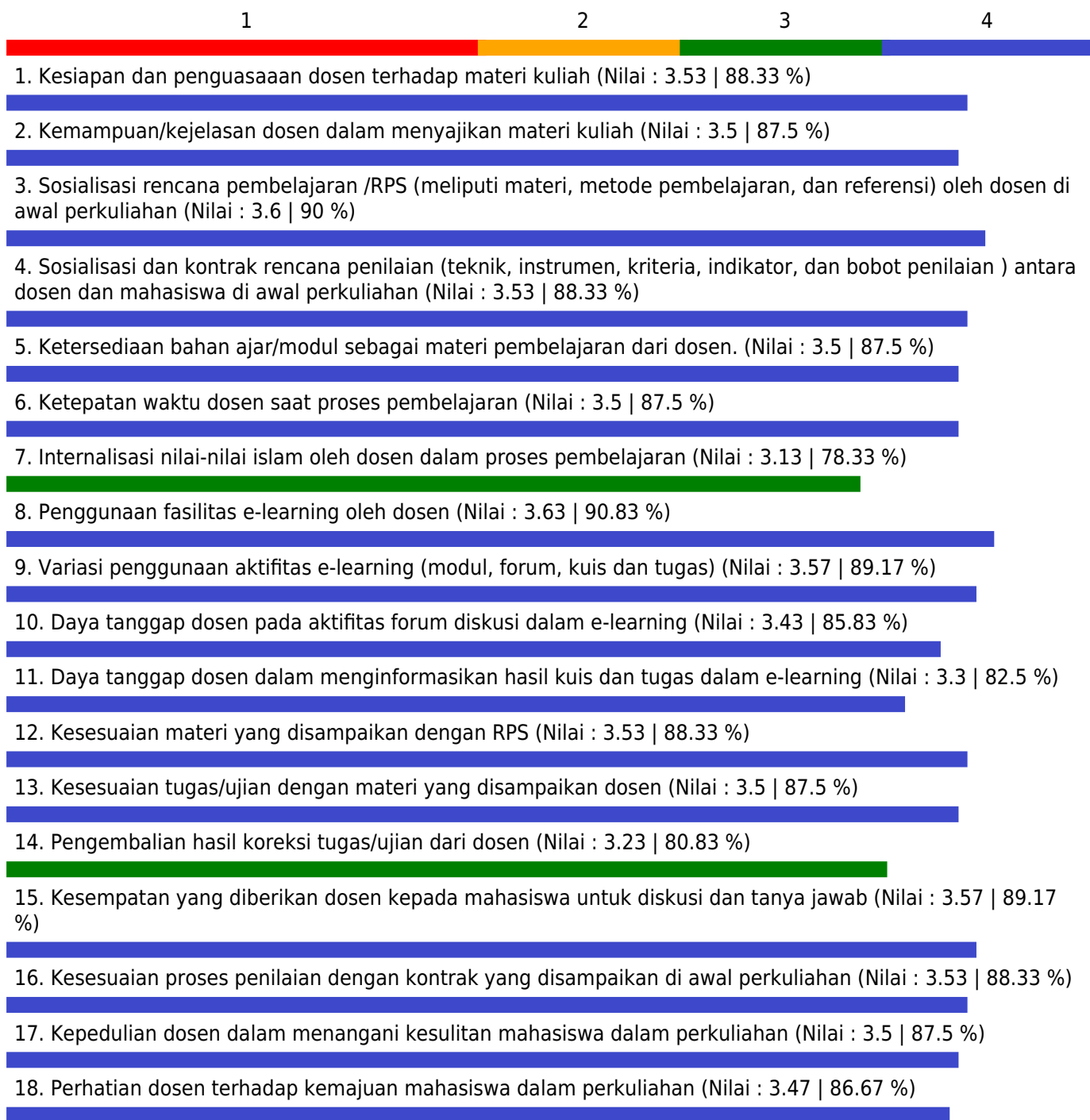
Jumlah Peserta yang menjawab = 41

Keterangan Nilai

1.00 - 1.75 = Kurang; 1.75 - 2.50 = Cukup; 2.50 - 3.25 = Baik; 3.35 - 4.00 = Sangat Baik

GRAFIK PENILAIAN MAHASISWA TERHADAP PERKULIAHAN SEMESTER GANJIL TAHUN AKADEMIK 2020/2021

Fakultas - Program Studi : MIPA - Statistika
 Mata Kuliah : Bahasa Inggris 2
 Dosen : UMMU ROSYIDAH, S.PD., M.PD.B.I /
 Kelas : A
 Index Pembelajaran : 3.48



Catatan :

Jumlah Peserta = 30

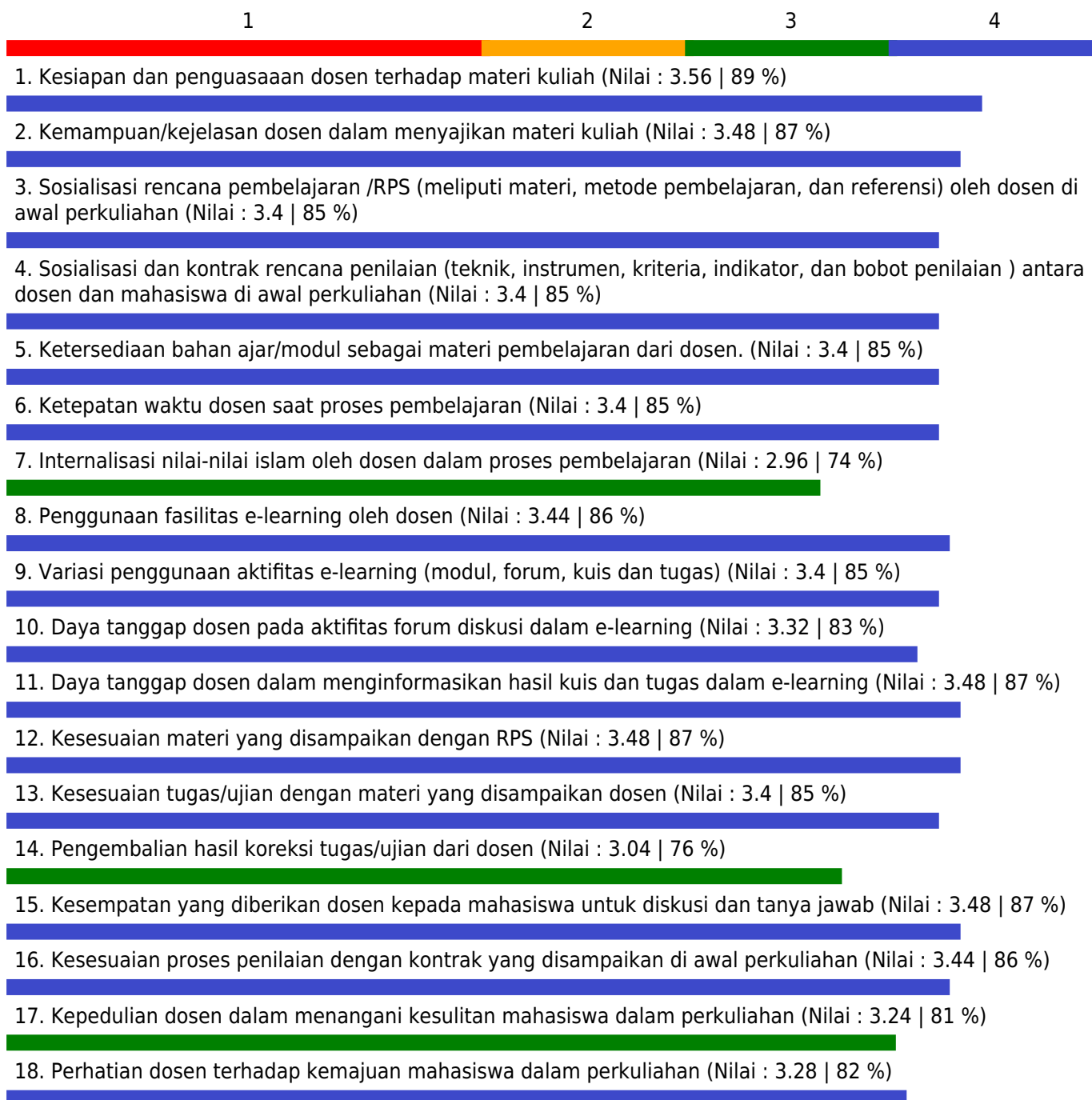
Jumlah Peserta yang menjawab = 30

Keterangan Nilai

1.00 - 1.75 = Kurang; 1.75 - 2.50 = Cukup; 2.50 - 3.25 = Baik; 3.35 - 4.00 = Sangat Baik

GRAFIK PENILAIAN MAHASISWA TERHADAP PERKULIAHAN SEMESTER GANJIL TAHUN AKADEMIK 2020/2021

Fakultas - Program Studi : MIPA - Statistika
Mata Kuliah : Bahasa Inggris 2
Dosen : UMMU ROSYIDAH, S.PD., M.PD.B.I /
Kelas : B
Index Pembelajaran : 3.37



Catatan :

Jumlah Peserta = 25

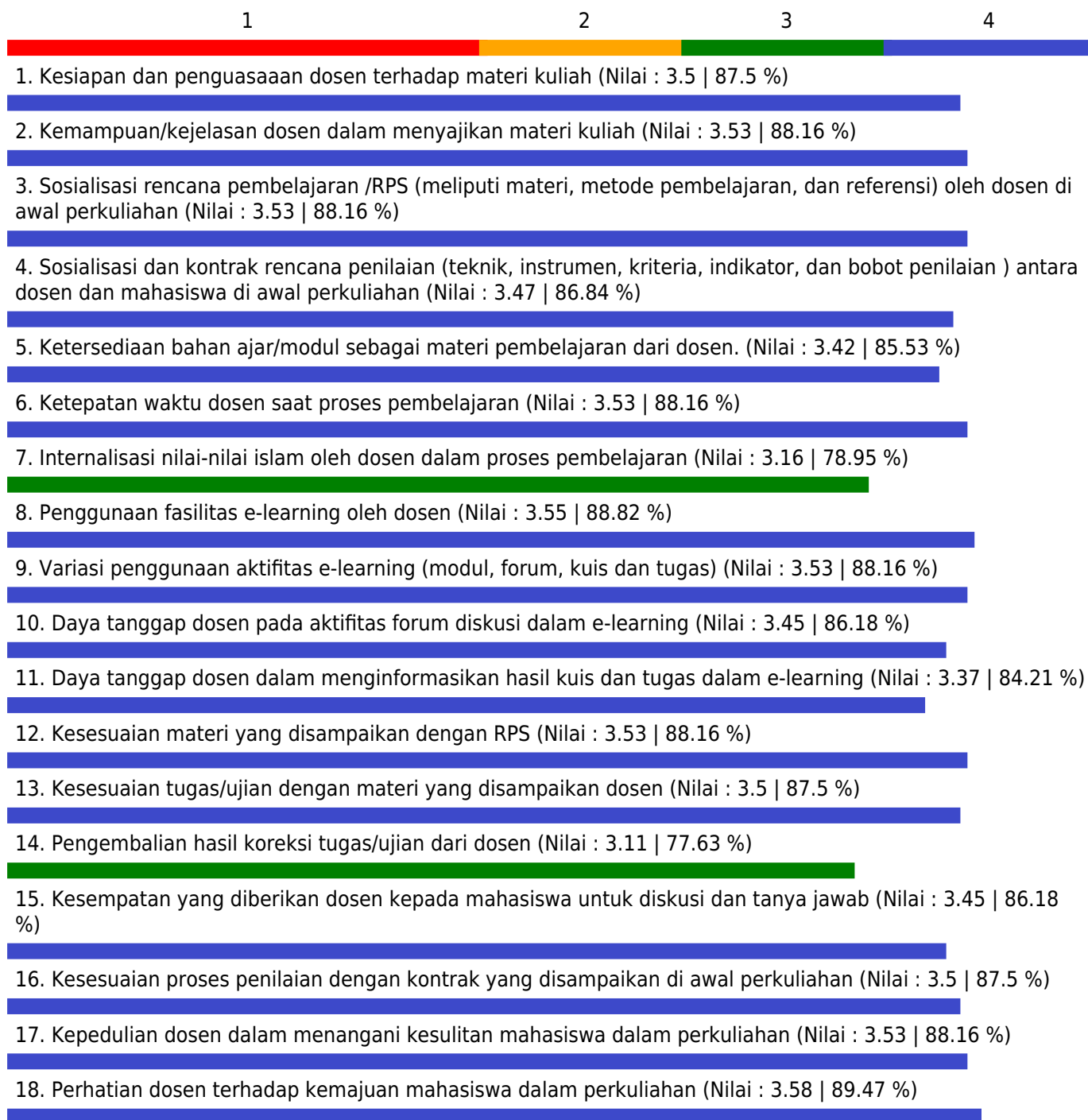
Jumlah Peserta yang menjawab = 25

Keterangan Nilai

1.00 - 1.75 = Kurang; 1.75 - 2.50 = Cukup; 2.50 - 3.25 = Baik; 3.35 - 4.00 = Sangat Baik

GRAFIK PENILAIAN MAHASISWA TERHADAP PERKULIAHAN SEMESTER GANJIL TAHUN AKADEMIK 2020/2021

Fakultas - Program Studi : MIPA - Statistika
 Mata Kuliah : Bahasa Inggris 2
 Dosen : UMMU ROSYIDAH, S.PD., M.PD.B.I /
 Kelas : C
 Index Pembelajaran : 3.45



Catatan :

Jumlah Peserta = 37

Jumlah Peserta yang menjawab = 37

Keterangan Nilai

1.00 - 1.75 = Kurang; 1.75 - 2.50 = Cukup; 2.50 - 3.25 = Baik; 3.35 - 4.00 = Sangat Baik

GRAFIK PENILAIAN MAHASISWA TERHADAP PERKULIAHAN SEMESTER GANJIL TAHUN AKADEMIK 2020/2021

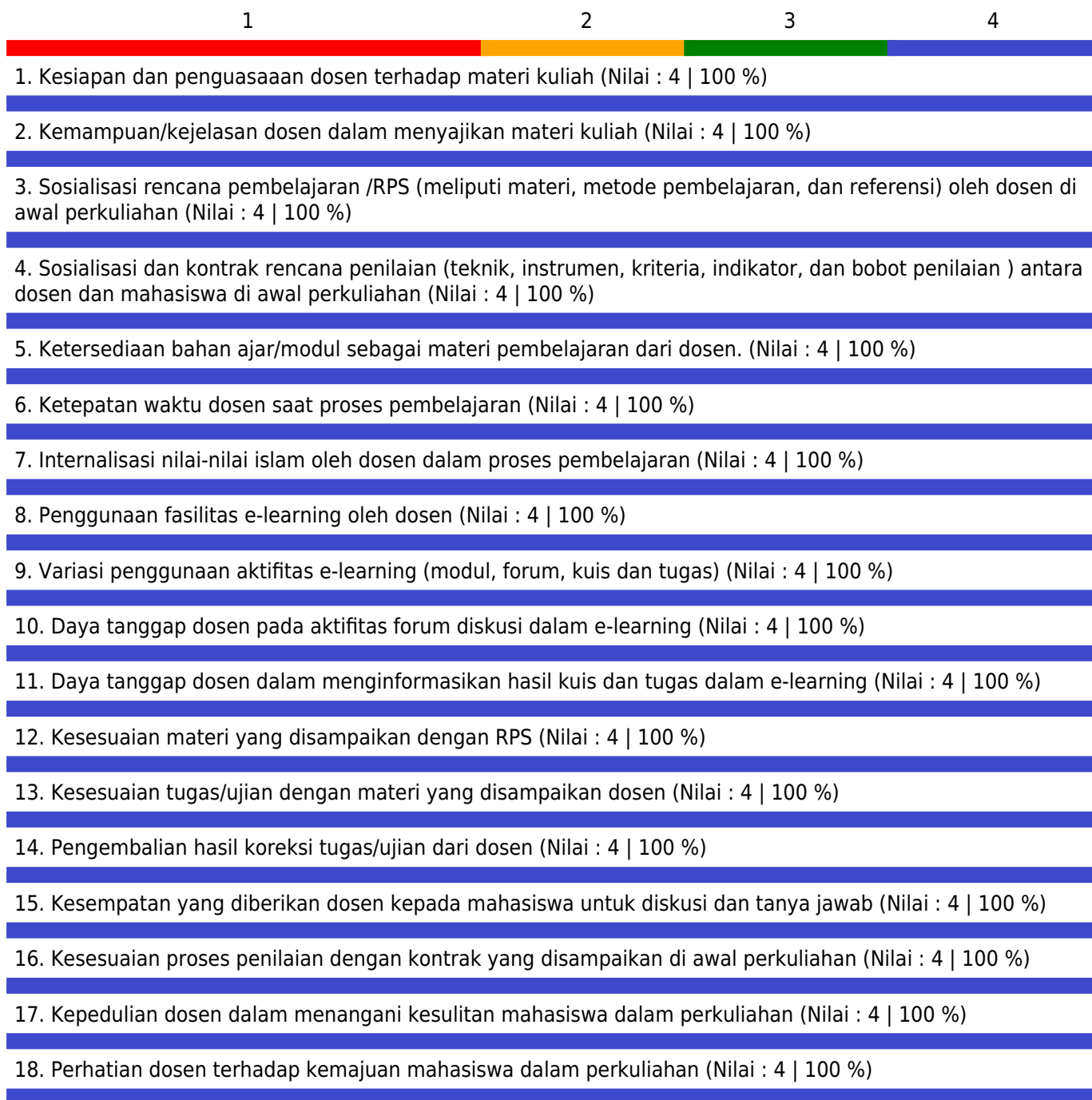
Fakultas - Program Studi : MIPA - Statistika

Mata Kuliah : Pesantren

Dosen :

Kelas : A

Indeks Pembelajaran : 4



Catatan :

Jumlah Peserta = 3

Jumlah Peserta yang menjawab = 2

Keterangan Nilai

1.00 - 1.75 = Kurang; 1.75 - 2.50 = Cukup; 2.50 - 3.25 = Baik; 3.35 - 4.00 = Sangat Baik