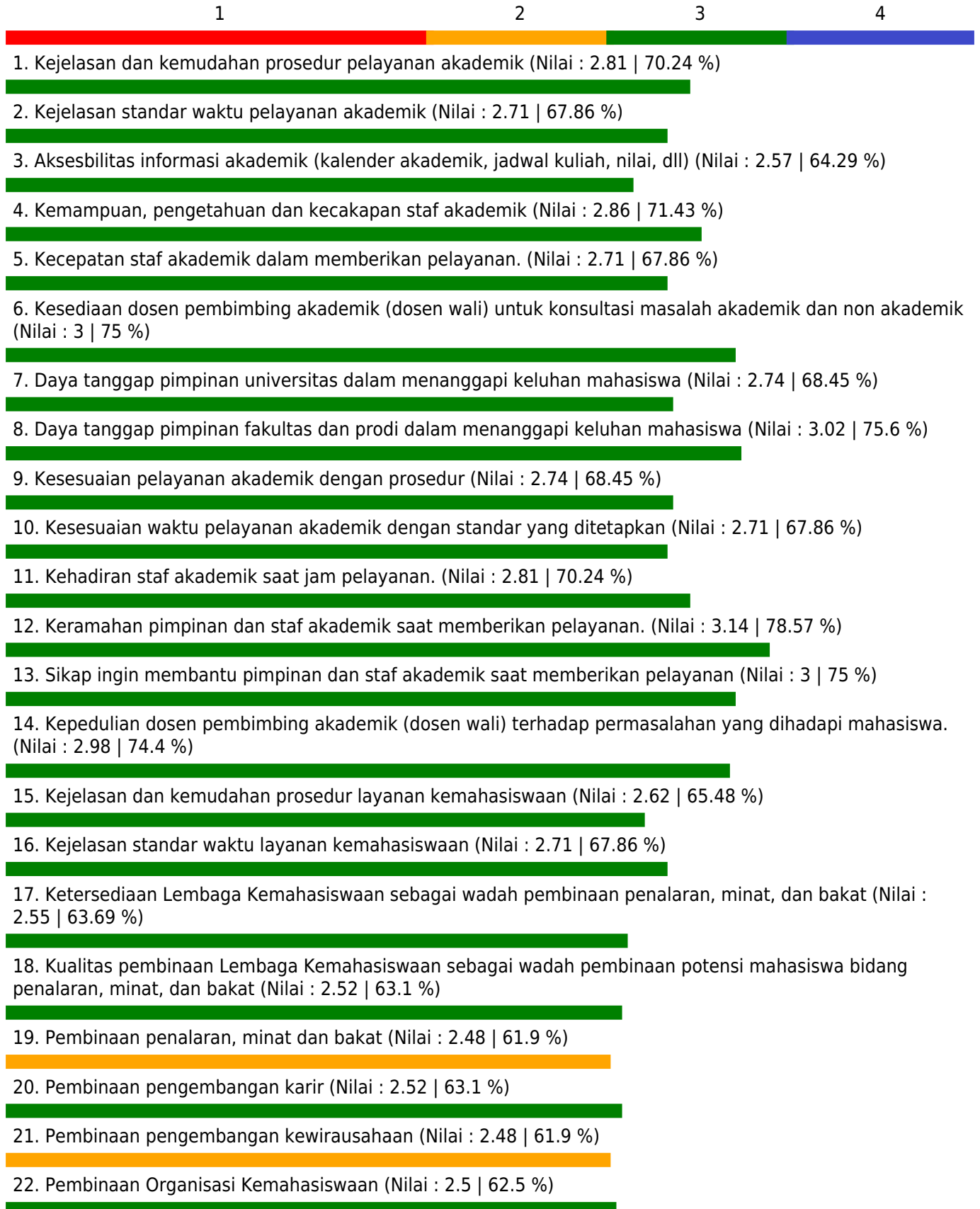

















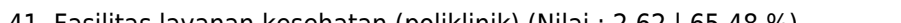
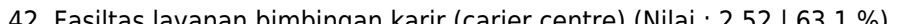
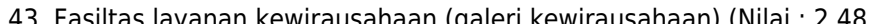


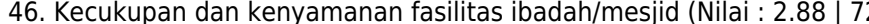
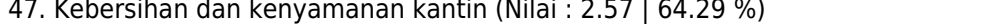




GRAFIK PENILAIAN MAHASISWA TERHADAP KUALITAS LAYANAN UNISBA SEMESTER GANJIL TAHUN AKADEMIK 2020/2021

Unit Penilaian	: S2
Indeks Kualitas Proses Akademik	: 2.96
Indeks Kualitas Pelayanan Administrasi	: 2.86
Indeks Kualitas Fasilitas/Layanan Penunjang	: 2.94
Indeks Layanan Unisba	: 2.92



23. Pembinaan Ruhul Islam (Nilai : 2.76 | 69.05 %)
 
24. Kesesuaian waktu pelayanan kemahasiswaan dengan standar yang ditetapkan (Nilai : 2.88 | 72.02 %)
 
25. Kesesuaian layanan kemahasiswaan dengan prosedur (Nilai : 2.74 | 68.45 %)
 
26. Aksesibilitas dan transparansi informasi kegiatan kemahasiswaan (Nilai : 2.52 | 63.1 %)
 
27. Keramahan pimpinan dan staf kemahasiswaan saat memberikan pelayanan. (Nilai : 2.88 | 72.02 %)
 
28. Sikap ingin membantu yang ditunjukkan pimpinan dan staf kemahasiswaan dalam memberikan pelayanan (Nilai : 2.81 | 70.24 %)
 
29. Kecukupan dan daya tampung ruang kuliah (Nilai : 2.98 | 74.4 %)
 
30. Kelengkapan fasilitas ruang kuliah (Nilai : 2.88 | 72.02 %)
 
31. Kecukupan dan daya tampung ruang Laboratorium (Nilai : 2.67 | 66.67 %)
 
32. Kenyamanan dan Keamanan Laboratorium (Nilai : 2.71 | 67.86 %)
 
33. Keberfungsian peralatan Laboratorium (Nilai : 2.64 | 66.07 %)
 
34. Aksesibilitas dan keragaman koleksi pustaka yang dibutuhkan mahasiswa di perpustakaan (Nilai : 2.69 | 67.26 %)
 
35. Aksesibilitas dan kecepatan hotspot (Nilai : 2.38 | 59.52 %)
 
36. Kemudahan dan keandalan fasilitas e-learning (Nilai : 2.62 | 65.48 %)
 
37. Kemudahan dan keandalan sistem informasi perpustakaan (Nilai : 2.81 | 70.24 %)
 
38. Kemudahan dan keandalan sistem informasi akademik (Nilai : 2.69 | 67.26 %)
 
39. Fasilitas kegiatan olahraga, seni dan budaya untuk mahasiswa (Nilai : 2.29 | 57.14 %)
 
40. Fasilitas layanan bimbingan dan konseling (Nilai : 2.62 | 65.48 %)
 
41. Fasilitas layanan kesehatan (poliklinik) (Nilai : 2.62 | 65.48 %)
 
42. Fasilitas layanan bimbingan karir (carier centre) (Nilai : 2.52 | 63.1 %)
 
43. Fasilitas layanan kewirausahaan (galeri kewirausahaan) (Nilai : 2.48 | 61.9 %)
 
44. Kecukupan dan kebersihan toilet (Nilai : 2.95 | 73.81 %)
 
45. Kecukupan dan keamanan fasilitas parkir (Nilai : 2.52 | 63.1 %)
 
46. Kecukupan dan kenyamanan fasilitas ibadah/mesjid (Nilai : 2.88 | 72.02 %)
 
47. Kebersihan dan kenyamanan kantin (Nilai : 2.57 | 64.29 %)
 
48. Kecukupan dan kenyamanan layanan transpostasi kampus (Nilai : 2.52 | 63.1 %)
 

Jumlah Prodi yang mengisi = 8 dari 9

1.00 - 1.75 = Kurang; 1.75 - 2.50 = Cukup; 2.50 - 3.25 = Baik; 3.35 - 4.00 = Sangat Baik