



TARGET MUTU

Tahun Akademik : 2021/2022

Fakultas : Ekonomi dan Bisnis

Unit : Akademik

Program Studi : Manajemen

N o	INDIKATOR	TARGET UNIVERSI TAS 2021- 2022	CAPAIAN SEBELUMNYA	TARGET 2021-2022	REFERENSI
1.	Kerjasama bidang pendidikan yang relevan dengan Program Studi dan dikelola oleh UPPS	-	RK = 3,83	RK = 3,98	APS 4.0
2.	Kerjasama bidang penelitian yang relevan dengan Program Studi dan dikelola oleh UPPS	-	RK = 3,83	RK = 3,98	APS 4.0
3.	Kerjasama bidang PkM yang relevan dengan Program Studi dan dikelola oleh UPPS	-	RK = 3,83	RK = 3,98	APS 4.0
4.	Kerjasama tingkat internasional yang relevan dengan program studi dan dikelola oleh UPPS	1%	37	Skor 4 \geq 1 Target = 40	APT 3.0/APS 4.0
5.	Kerjasama tingkat nasional yang relevan dengan program studi dan dikelola oleh UPPS	7%	35	Target = 40	APT 3.0/APS 4.0
6.	Rasio jumlah pendaftar terhadap jumlah pendaftar yang lulus seleksi	3	3,2	Skor 4 \geq 5 Target = 3,5	APT 3.0/APS 4.0
7.	Persentase jumlah mahasiswa asing terhadap seluruh jumlah mahasiswa (UPPS)	0.5%	0,12	Skor 4 \geq 1% Target = 0,15%	APT 3.0/APS 4.0
8.	Kecukupan jumlah DTPS	-	29	Skor 4 \geq 12 Target = 15	APS 4.0
9.	Persentase dosen tetap dengan pendidikan doktor/doktor terapan/subspesialis yang bidang keahliannya sesuai dengan kompetensi Program Studi	43.37%	79 %	Skor 4 \geq 50% Target = 32%	APT 3.0/APS 4.0



N o	INDIKATOR	TARGET UNIVERSI TAS 2021- 2022	CAPAIAN SEBELUMNYA	TARGET 2021-2022	REFERENSI
10.	Persentase dosen tetap dengan jabatan minimal lektor yang bidang keahliannya sesuai dengan kompetensi Program Studi	-	12-16	Skor 4 \geq 70% Target = 70%	APS 4.0
11.	Rasio jumlah mahasiswa terhadap jumlah DTPS (penghitung rasio)	20 - 30	20-30	Skor 4 = Eksakta 15 - 25 Sosial 25 – 35 Target = 35	APT 3.0/APS 4.0
12.	Rata-rata jumlah bimbingan DTPS sebagai pembimbing utama tugas akhir mahasiswa per semester	-	6	Skor 4 \leq 6 Target = 6	APS 4.0
13.	Ekuivalensi Waktu Mengajar Penuh DTPS per semester	-	1%	Skor 4 = 12 – 16 sks Target = 13	APS 4.0
14.	Persentase jumlah dosen tidak tetap terhadap seluruh dosen	23%	20%	Skor 4 \leq 10% Target = 5%	APT 3.0/APS 4.0
15.	Rata-rata jumlah pengakuan atau rekognisi DTPS	16.67%	20%	Skor 4 \geq 0.17 (17%) Target = 25%	APT 3.0/APS 4.0
16.	Jumlah penelitian DTPS yang relevan dengan program studi dengan sumber pembiayaan luar negeri	5%	15%	Skor 4 \geq 5% dari DTPS Target = 20%	APT 3.0/APS 4.0
17.	Jumlah penelitian DTPS yang relevan dengan program studi dengan sumber pembiayaan dalam negeri (di luar PT)	10%	4%	Target = 5%	APT 3.0/APS 4.0
18.	Jumlah PkM DTPS yang relevan dengan program studi dengan sumber pembiayaan luar negeri	1%	0,07%	Skor 4 \geq 5% dari DTPS Target = 1%	APT 3.0/APS 4.0
19.	Jumlah PkM DTPS yang relevan dengan program studi dengan sumber pembiayaan dalam negeri	2%	2%	Target = 2%	APT 3.0/APS 4.0
20.	Jumlah publikasi ilmiah DTPS tingkat Internasional (jurnal internasional bereputasi, seminar	-	4%	Skor 4 \geq 3.3% dari DTPS Target = 5%	APS 4.0






N o	INDIKATOR	TARGET UNIVERSI TAS 2021- 2022	CAPAIAN SEBELUMNYA	TARGET 2021-2022	REFERENSI
	internasional, dan media massa internasional)				
21.	Jumlah publikasi ilmiah DTSP tingkat nasional (<i>jurnal internasional, seminar nasional, dan media massa nasional</i>)	-	15%	Target = 5%	APS 4.0
22.	Jumlah luaran penelitian/PkM DTSP yang mendapatkan pengakuan HAKI (paten, paten sederhana, hak cipta, desain industri, perlindungan varietas tanaman, desain tata letak sirkuit terpadu) dan dalam bentuk teknologi tepat guna, produk terstandarisasi, produk tersertifikasi, karya seni, rekayasa sosial	-	10%	Skor 4 \geq 17% dari DTSP Target = 10%	APS 4.0
23.	Jumlah luaran penelitian/PkM DTSP yang diterbitkan dalam bentuk buku ber-ISBN, <i>book chapter</i>	-	5%	5%	APS 4.0
24.	Rata-rata biaya operasional pendidikan (DOP) per mahasiswa per tahun	17.65 juta	19 Juta	Skor 4 \geq 20 juta Target = 20 juta	APT 3.0/APS 4.0
25.	Rata-rata dana penelitian DTSP per tahun	14.1 juta	20 juta	Skor 4 \geq 10 juta Target = 10 juta	APT 3.0/APS 4.0
26.	Rata-rata dana PkM DTSP per tahun	5 juta	6 juta	Skor 4 \geq 5 juta Target = 5 juta	APT 3.0/APS 4.0
27.	Pembelajaran yang dilaksanakan dalam bentuk praktikum, praktik studio, praktik bengkel, atau praktik lapangan.	-	15 %	Skor 4 \geq 20% dari total jam pembelajar an Target = 20%	APS 4.0
28.	Jumlah mata kuliah yang dikembangkan berdasarkan hasil penelitian dan PkM	-	2	Skor 4 > 1 Target = 45	APS 4.0
29.	Tingkat kepuasan mahasiswa terhadap proses pendidikan	75%	71%	Skor 4 \geq 75% Target = 75%	APT 3.0/APS 4.0
30.	Penelitian DTSP yang pelaksanaannya melibatkan mahasiswa	-	93,3 %	Skor 4 \geq 25% Target = 70%	APS 4.0



N o	INDIKATOR	TARGET UNIVERSI TAS 2021- 2022	CAPAIAN SEBELUMNYA	TARGET 2021-2022	REFERENSI
31.	PkM DTPS yang pelaksanaannya melibatkan mahasiswa	-	52,2 %	Skor 4 ≥ 25% Target = 70%	APS 4.0
32.	Rata-rata IPK lulusan	3.25	3,433	Skor 4 ≥ 3.25 Target = 3,3	APT 3.0/APS 4.0
33.	Prestasi mahasiswa di bidang akademik tingkat internasional	0.017%	0,018	Skor 4 ≥ 0.03% Target = 0,018%	APT 3.0/APS 4.0
34.	Prestasi mahasiswa di bidang akademik tingkat nasional	0.33%	0,2 %	Target = 0,2%	APT 3.0/APS 4.0
35.	Prestasi mahasiswa di bidang non-akademik tingkat internasional	0.03%	0,04 %	Skor 4 ≥ 0.07% Target = 0,04%	APT 3.0/APS 4.0
36.	Prestasi mahasiswa di bidang non-akademik tingkat nasional	0.35%	0,35 %	Target = 0,12%	APT 3.0/APS 4.0
37.	Rata-rata masa studi lulusan	3.5 – 4.5	4,0	Skor 4 = 3.5 – 4.5 Target = 4,2	APT 3.0/APS 4.0
38.	Kelulusan tepat waktu	50%	42,9%	Skor 4 ≥ 50% Target = 65%	APT 3.0/APS 4.0
39.	Persentase keberhasilan studi	85%	66,1 %	Skor 4 ≥ 85% Target = 75%	APT 3.0/APS 4.0
40.	Jumlah responden <i>tracer study</i>	50%	62 %	Skor 4 ≥ 30% Target = 48%	APT 3.0/APS 4.0
41.	Rata-rata Masa Tunggu (RMT) lulusan memperoleh pekerjaan yang pertama	6 bulan	3,1	Skor 4 = < 6 bulan Target = 6 bulan	APT 3.0/APS 4.0
42.	Kesesuaian bidang kerja lulusan	55%	65 %	Skor 4 ≥ 60% Target = 85%	APT 3.0/APS 4.0
43.	Lulusan yang bekerja di badan usaha tingkat multinasional/ internasional	-	1,2 %	Skor 4 ≥ 1.7% Target = 1,5%	APS 4.0
44.	Lulusan yang bekerja di badan usaha tingkat nasional atau berwirausaha berijin	-	35 %	Target = 20%	APS 4.0

N o	INDIKATOR	TARGET UNIVERSI TAS 2021- 2022	CAPAIAN SEBELUMNYA	TARGET 2021-2022	REFERENSI
45.	Jumlah responden lulusan yang dinilai oleh pengguna lulusan	10%	20 %	Target = 30%	APT 3.0/APS 4.0
46.	Jumlah publikasi ilmiah mahasiswa tingkat Internasional (jurnal internasional bereputasi, seminar internasional, dan media massa internasional)	-	0,03%	Skor 4 \geq 0.33% Target = 0,33%	APS 4.0
47.	Jumlah publikasi ilmiah mahasiswa tingkat nasional (jurnal internasional, seminar nasional, dan media massa nasional)	-	1,2%	Target = 1%	APS 4.0
48.	Jumlah luaran penelitian/PkM mahasiswa yang mendapatkan pengakuan HAKI atau Buku ber-ISBN/ <i>Book Chapter</i>	-	1	Skor 4 \geq 1 Target = 2	APS 4.0
49.	Persentase mahasiswa yang mendapatkan paling sedikit 20 SKS dari kegiatan di luar kampus (dengan dosen pembimbing)	5%	3%	5%	IKU PTN/Renstra
50.	Persentase mata kuliah S1 yang menggunakan metode pembelajaran, pemecahan kasus (<i>case method</i>) atau pembelajaran kelompok berbasis proyek (<i>tim base project</i>) sebagai 50% bobot evaluasi	1%	2 %	2%	IKU PTN/Renstra
STANDAR KHUSUS UNISBA					
51.	Kegiatan Kajian Keislaman yang diselenggarakan secara berkala dan diikuti oleh civitas akademika	1 kali tiap bulan (skor 4)	1 kali	Skor 4 \geq 1 kali tiap bulan Target = 1 kali	RENSTRA
52.	Mahasiswa yang lulus pesantren mahasiswa dengan nilai A	80%	71,4 %	Skor 4 \geq 80% Target = 85%	RENSTRA
53.	Mahasiswa yang lulus pesantren calon sarjana dengan nilai A	80%	81,1 %	Skor 4 \geq 80% Target = 85%	RENSTRA

N o	INDIKATOR	TARGET UNIVERSI TAS 2021- 2022	CAPAIAN SEBELUMNYA	TARGET 2021-2022	REFERENSI
54.	Persentase Mata Kuliah (di luar PAI dan Pesantren) yang mengintegrasikan nilai-nilai Islam	30%	86,3 %	Skor 4 \geq 30% Target = 35%	RENSTRA
55.	Kesesuaian Proses Pembelajaran dengan RPS	85%	96,5 %	Skor 4 \geq 85% Target = 100%	RENSTRA
56.	Rata-rata kehadiran dosen dalam perkuliahan (PK)	95%	97,1 %	Skor 4 \geq 95% Target = 100%	RENSTRA
57.	Indeks Proses Pembelajaran (IPP)	3.25	3,22	Skor 4 \geq 3.25 Target = 3	RENSTRA
58.	Indeks Proses Layanan (IPL)	3.00	2,71	Skor 4 \geq 3.00 Target = 3	RENSTRA
59.	Indeks Kinerja Dosen (IKD)	3.25	3,26	Skor 4 \geq 3.25 Target = 3,25	RENSTRA
60.	Persentase penelitian dosen dan mahasiswa yang mengintegrasikan nilai-nilai Islam	25%	11,8 %	Skor 4 \geq 25% Target = 25%	RENSTRA
61.	Persentase PkM dosen yang mengintegrasikan nilai-nilai Islam	25%	44,9 %	Skor 4 \geq 25% Target = 25%	RENSTRA
62.	Indeks Kinerja Tenaga Kependidikan (IKTK)	3.0	3	Skor 4 \geq 3.00 Target =3	RENSTRA
63.	Indeks Kepuasan Kerja (IKK) dosen	3.0	3	Skor 4 \geq 3.00 Target = 3	RENSTRA
64.	Indeks Kepuasan Kerja (IKK) Tendik	3.0	3	Skor 4 \geq 3.00 Target = 3	RENSTRA
65.	Realisasi Rencana Tindakan Korektif atau Tindak Lanjut hasil evaluasi	90%	96%	Skor 4 \geq 90% Target = 95%	RENSTRA

Diperiksa oleh Dekan,  	Dipersiapkan oleh Ketua Program Studi, 
(Dr. Nunung Nurhayati, SE., M.Si., Ak., CA)	(Dr. Sri Suwarsi, SE., M.Si., CGA., CHCM)