

TARGET MUTU

Tahun Akademik : 2021/2022

Fakultas : Ilmu Komunikasi

Unit : Akademik


Program Studi : Ilmu Komunikasi

No	INDIKATOR	TARGET UNIVERSITAS 2021-2022	CAPAIAN SEBELUMNYA	TARGET 2021-2022	REFERENSI
STANDAR BAN-PT (SN-Dikti)					
1.	Kerjasama bidang pendidikan yang relevan dengan Program Studi dan dikelola oleh UPPS	-	2 Kerjasama	Target = 2	APS 4.0
2.	Kerjasama bidang penelitian yang relevan dengan Program Studi dan dikelola oleh UPPS	-	4 Kerjasama	Target = 4	APS 4.0
3.	Kerjasama bidang PkM yang relevan dengan Program Studi dan dikelola oleh UPPS	-	6 Kerjasama	Target = 6	APS 4.0
4.	Kerjasama tingkat internasional yang relevan dengan program studi dan dikelola oleh UPPS	1%	2 Kerjasama	Skor 4 \geq 1 Target = 2	APT 3.0/APS 4.0
5.	Kerjasama tingkat nasional yang relevan dengan program studi dan dikelola oleh UPPS	7%	1 Kerjasama	Target = 4	APT 3.0/APS 4.0
6.	Rasio jumlah pendaftar terhadap jumlah pendaftar yang lulus seleksi	3	pendaftar 648 diterima 352	Skor 4 \geq 5 Target = 2.5	APT 3.0/APS 4.0
7.	Persentase jumlah mahasiswa asing terhadap seluruh jumlah mahasiswa (UPPS)	0.5%	1 mahasiswa	Skor 4 \geq 1% Target = 2	APT 3.0/APS 4.0
8.	Kecukupan jumlah DTPS	-	57 dosen	Skor 4 \geq 12 Target = 59	APS 4.0
9.	Persentase dosen tetap dengan pendidikan doktor/doktor terapan/subspesialis yang bidang keahliannya sesuai dengan kompetensi Program Studi	43.37%	S3: 26 S2: 31 N57	Skor 4 \geq 50% Target = 50%	APT 3.0/APS 4.0
10.	Persentase dosen tetap dengan jabatan minimal lektor yang bidang keahliannya sesuai dengan kompetensi Program Studi	-	TP: 6; AA: 15; L: 16; LK: 18; GB: 2	Skor 4 \geq 70% Target = 70%	APS 4.0
11.	Rasio jumlah mahasiswa terhadap jumlah DTPS (penghitung rasio)	20 - 30	2.032:57 = 35,64	Skor 4 = Eksakta 15 - 25 Sosial 25 - 35 Target = 35	APT 3.0/APS 4.0

No	INDIKATOR	TARGET UNIVERSITAS 2021-2022	CAPAIAN SEBELUMNYA	TARGET 2021-2022	REFERENSI
12.	Rata-rata jumlah bimbingan DTPS sebagai pembimbing utama tugas akhir mahasiswa per semester	-		Skor 4 ≤ 6 Target = 6	APS 4.0
13.	Ekuivalensi Waktu Mengajar Penuh DTPS per semester	-	16 sks	Skor 4 = 12 – 16 sks Target = 16 sks	APS 4.0
14.	Persentase jumlah dosen tidak tetap terhadap seluruh dosen	23%	22/79x100%= 27.8% 22 dosen tidak tetap, target 8 orang	Skor 4 ≤ 10% Target = 25%	APT 3.0/APS 4.0
15.	Rata-rata jumlah pengakuan atau rekognisi DTPS	16.67%	Terpenuhi*	Skor 4 ≥ 0.17 (17%) Target = 17%	APT 3.0/APS 4.0
16.	Jumlah penelitian DTPS yang relevan dengan program studi dengan sumber pembiayaan luar negeri	5%	1 judul: 115.000 Target 3 Judul	Skor 4 ≥ 5% dari DTPS Target = 1	APT 3.0/APS 4.0
17.	Jumlah penelitian DTPS yang relevan dengan program studi dengan sumber pembiayaan dalam negeri (di luar PT)	10%	0 judul (Luar PT) 17 judul (LPPM)	Target = 1	APT 3.0/APS 4.0
18.	Jumlah PkM DTPS yang relevan dengan program studi dengan sumber pembiayaan luar negeri PS-002	1%	1 judul	Skor 4 ≥ 5% dari DTPS Target = 1	APT 3.0/APS 4.0
19.	Jumlah PkM DTPS yang relevan dengan program studi dengan sumber pembiayaan dalam negeri	2%	1 judul	Target = 1	APT 3.0/APS 4.0
20.	Jumlah publikasi ilmiah DTPS tingkat Internasional (jurnal internasional bereputasi, seminar internasional, dan media massa internasional)	-	jurnal internasional bereputasi 5, seminar internasional 10, dan media massa internasional 0	Skor 4 ≥ 3.3% dari DTPS Target = 3.3%	APS 4.0
21.	Jumlah publikasi ilmiah DTPS tingkat nasional (jurnal internasional, seminar nasional, dan media massa nasional)	-	jurnal internasional 2, seminar nasional 0, dan media massa nasional 5	Target = 1 jurnal internasional, 1 seminar nasional, dan 1 media massa nasional	APS 4.0
22.	Jumlah luaran penelitian/PkM DTPS yang mendapatkan pengakuan HAKI (paten, paten sederhana, hak cipta, desain	-	HAKI: 16	Skor 4 ≥ 17% dari DTPS Target = 17%	APS 4.0



No	INDIKATOR	TARGET UNIVERSITAS 2021-2022	CAPAIAN SEBELUMNYA	TARGET 2021-2022	REFERENSI
	industri, perlindungan varietas tanaman, desain tata letak sirkuit terpadu) dan dalam bentuk teknologi tepat guna, produk terstandarisasi, produk tersertifikasi, karya seni, rekayasa sosial				
23.	Jumlah luaran penelitian/PkM DTPS yang diterbitkan dalam bentuk buku ber-ISBN, <i>book chapter</i>	-	ISBN/Book Chapter 4	Target = 4	APS 4.0
24.	Rata-rata biaya operasional pendidikan (DOP) per mahasiswa per tahun	17.65 juta	4,3 juta	Skor 4 ≥ 20 juta Target = 5 juta	APT 3.0/APS 4.0
25.	Rata-rata dana penelitian DTPS per tahun	14.1 juta	7,4 juta	Skor 4 ≥ 10 juta Target = 10 juta	APT 3.0/APS 4.0
26.	Rata-rata dana PkM DTPS per tahun	5 juta	5,4 juta	Skor 4 ≥ 5 juta Target = 5 juta	APT 3.0/APS 4.0
27.	Pembelajaran yang dilaksanakan dalam bentuk praktikum, praktik studio, praktik bengkel, atau praktik lapangan.	-	55,9%	Skor 4 ≥ 20% dari total jam pembelajaran Target = 55,9%	APS 4.0
28.	Jumlah mata kuliah yang dikembangkan berdasarkan hasil penelitian dan PkM	-	27 mata kuliah*	Skor 4 > 1 Target = 27 mata kuliah	APS 4.0
29.	Tingkat kepuasan mahasiswa terhadap proses pendidikan	75%	63.1% ganjil, 72.8% genap	Skor 4 ≥ 75% Target = 75 %	APT 3.0/APS 4.0
30.	Penelitian DTPS yang pelaksanaannya melibatkan mahasiswa	-	Terlaksana	Skor 4 ≥ 25% Target = 25%	APS 4.0
31.	PkM DTPS yang pelaksanaannya melibatkan mahasiswa	-	Terlaksana	Skor 4 ≥ 25% Target = 25%	APS 4.0
32.	Rata-rata IPK lulusan	3.25	3.25	Skor 4 ≥ 3.25 Target = 3,3	APT 3.0/APS 4.0
33.	Prestasi mahasiswa di bidang akademik tingkat internasional	0.017%	0 kegiatan	Skor 4 ≥ 0.03% Target = 1	APT 3.0/APS 4.0
34.	Prestasi mahasiswa di bidang akademik tingkat nasional	0.33%	3 kegiatan	Target = 3	APT 3.0/APS 4.0
35.	Prestasi mahasiswa di bidang non-akademik tingkat internasional	0.03%	2 kegiatan	Skor 4 ≥ 0.07% Target = 2	APT 3.0/APS 4.0
36.	Prestasi mahasiswa di bidang non-akademik tingkat nasional	0.35%	2 kegiatan	Target = 2	APT 3.0/APS 4.0



	BADAN PENJAMINAN MUTU UNIVERSITAS ISLAM BANDUNG Jl. Tamansari No. 20 Bandung	Revisi	6
		SM-U-001	
		Tgl . 30 November 2021	

No	INDIKATOR	TARGET UNIVERSITAS 2021-2022	CAPAIAN SEBELUMNYA	TARGET 2021-2022	REFERENSI
37.	Rata-rata masa studi lulusan	3.5 – 4.5	4.5	Skor 4 = 3.5 – 4.5 Target = 4.5	APT 3.0/APS 4.0
38.	Kelulusan tepat waktu	50%	21%	Skor 4 ≥ 50% Target = 22%	APT 3.0/APS 4.0
39.	Persentase keberhasilan studi	85%	64.6%	Skor 4 ≥ 85% Target = 75%	APT 3.0/APS 4.0
40.	Jumlah responden <i>tracer study</i>	50%	87 alumni	Skor 4 ≥ 30% Target = 35%	APT 3.0/APS 4.0
41.	Rata-rata Masa Tunggu (RMT) lulusan memperoleh pekerjaan yang pertama	6 bulan	4.5 bulan	Skor 4 = < 6 bulan Target 6 bulan	APT 3.0/APS 4.0
42.	Kesesuaian bidang kerja lulusan	55%	76.1%	Skor 4 ≥ 60% Target = 60%	APT 3.0/APS 4.0
43.	Lulusan yang bekerja di badan usaha tingkat multinasional/ internasional	-	21%	Skor 4 ≥ 5% Target = 5%	APS 4.0
44.	Lulusan yang bekerja di badan usaha tingkat nasional atau berwirausaha berijin	-	35%	Target = 10%	APS 4.0
45.	Jumlah responden lulusan yang dinilai oleh pengguna lulusan	10%	87 alumni	Target = 10%	APT 3.0/APS 4.0
46.	Jumlah publikasi ilmiah mahasiswa tingkat Internasional (jurnal internasional bereputasi, seminar internasional, dan media massa internasional)	-	0	Skor 4 ≥ 0.33% Target = 1	APS 4.0
47.	Jumlah publikasi ilmiah mahasiswa tingkat nasional (jurnal internasional, seminar nasional, dan media massa nasional)	-	0	Target = 2	APS 4.0
48.	Jumlah luaran penelitian/PkM mahasiswa yang mendapatkan pengakuan HAKI atau Buku ber-ISBN/ <i>Book Chapter</i>	-	1 karya	Skor 4 ≥ 1 Target = 1	APS 4.0
IKU PTN					
49.	Persentase mahasiswa yang mendapatkan paling sedikit 20 SKS dari kegiatan di luar kampus (dengan dosen pembimbing)	5%		2%	IKU PTN/Renstra
50.	Persentase mata kuliah S1 yang menggunakan metode pembelajaran, pemecahan kasus (<i>case method</i>) atau pembelajaran kelompok berbasis proyek (<i>tim base project</i>) sebagai 50% bobot	1%		1%	IKU PTN/Renstra



No	INDIKATOR	TARGET UNIVERSITAS 2021-2022	CAPAIAN SEBELUMNYA	TARGET 2021-2022	REFERENSI
	evaluasi				
	STANDAR KHUSUS UNISBA				
51.	Kegiatan Kajian Keislaman yang diselenggarakan secara berkala dan diikuti oleh civitas akademika	1 kali tiap bulan (skor 4)	Terpenuhi*	Skor 4 \geq 1 kali tiap bulan Target = 4	RENSTRA
52.	Mahasiswa yang lulus pesantren mahasiswa dengan nilai A	80%	66.2%	Skor 4 \geq 80% Target = 80%	RENSTRA
53.	Mahasiswa yang lulus pesantren calon sarjana dengan nilai A	80%	59%	Skor 4 \geq 80% Target = 80%	RENSTRA
54.	Persentase Mata Kuliah (di luar PAI dan Pesantren) yang mengintegrasikan nilai-nilai Islam	30%	57%	Skor 4 \geq 30% Target = 30%	RENSTRA
55.	Kesesuaian Proses Pembelajaran dengan RPS	85%	90,5%	Skor 4 \geq 85% Target = 85%	RENSTRA
56.	Rata-rata kehadiran dosen dalam perkuliahan (PK)	95%	92.5% ganjil 90.5% genap	Skor 4 \geq 95% Target = 95%	RENSTRA
57.	Indeks Proses Pembelajaran (IPP)	3.25	3.21 ganjil 3.18 genap	Skor 4 \geq 3.25 Target = 3.25	RENSTRA
58.	Indeks Proses Layanan (IPL)	3.00	2.57 ganjil 2.79 genap	Skor 4 \geq 3.00 Target = 3.00	RENSTRA
59.	Indeks Kinerja Dosen (IKD)	3.25	3.12	Skor 4 \geq 3.25 Target = 3.25	RENSTRA
60.	Persentase penelitian dosen dan mahasiswa yang mengintegrasikan nilai-nilai Islam	25%	6 judul	Skor 4 \geq 25% Target = 25%	RENSTRA
61.	Persentase PkM dosen yang mengintegrasikan nilai-nilai Islam	25%	5 judul	Skor 4 \geq 25% Target = 25%	RENSTRA
62.	Indeks Kinerja Tenaga Kependidikan (IKTK)	3.0	2.56	Skor 4 \geq 3.00 Target = 3.00	RENSTRA
63.	Indeks Kepuasan Kerja (IKK) dosen	3.0	2.96	Skor 4 \geq 3.00 Target = 3.00	RENSTRA
64.	Indeks Kepuasan Kerja (IKK) Tendik	3.0	2.89	Skor 4 \geq 3.00 Target = 3.00	RENSTRA
65.	Realisasi Rencana Tindakan Korektif atau Tindak Lanjut hasil evaluasi	90%	96%	Skor 4 \geq 90% Target = 90%	RENSTRA



<p>Diperiksa oleh Dekan,</p>  <p>Dr. Septiawan Santana K, M.Si</p>	<p>Dipersiapkan oleh Ketua Program Studi,</p>  <p>Alex Sobur, Drs., M.Si</p>
<p>Tanggal : 4 Januari 2022</p>	<p>Tanggal : 4 Januari 2022</p>



TARGET MUTU

Tahun Akademik : 2021/2022
 Unit : Akademik

Fakultas : Ilmu Komunikasi
 Program Studi : Magister Ilmu Komunikasi

No	INDIKATOR	TARGET UNIVERSITAS 2021-2022	CAPAIAN SEBELUMNYA	TARGET PRODI 2021-2022	REFERENSI
STANDAR BAN-PT/SN-Dikti					
1.	Kerjasama bidang pendidikan yang relevan dengan Program Studi dan dikelola oleh UPPS	-	4 kerjasama	Target = 4 kerjasama	APS 4.0
2.	Kerjasama bidang penelitian yang relevan dengan Program Studi dan dikelola oleh UPPS	-	4 kerjasama	Target = 4 kerjasama	APS 4.0
3.	Kerjasama tingkat internasional yang relevan dengan program studi dan dikelola oleh UPPS	-	1 Kerjasama tingkat internasional	Skor 4 ≥ 1 Target = 1	APT 3.0/APS 4.0
4.	Kerjasama tingkat nasional yang relevan dengan program studi dan dikelola oleh UPPS	-	1 Kerjasama tingkat nasional	Target = 1	APT 3.0/APS 4.0
5.	Persentase jumlah mahasiswa asing terhadap seluruh jumlah mahasiswa	0.5%	0	Skor 4 ≥ 2% Target = 1	APT 3.0/APS 4.0
6.	Kecukupan jumlah DTPS	-	6	Skor 4 ≥ 6 Target = 6	APS 4.0
7.	Persentase dosen tetap dengan pendidikan doktor/doktor terapan/subspesialis yang bidang keahliannya sesuai dengan kompetensi Program Studi	43.37%	6	Skor 4 = 100% Target = 6	APT 3.0/APS 4.0
8.	Persentase dosen tetap dengan jabatan minimal lektor kepala yang bidang keahliannya sesuai dengan kompetensi Program Studi	20%	6	Skor 4 ≥ 70% Target = 100%	APS 4.0
9.	Rasio jumlah mahasiswa terhadap jumlah DTPS (penghitung rasio)	20 – 30	20.3	Syarat pemantauan = 20 Target = 20	
10.	Rata-rata per semester jumlah bimbingan DTPS sebagai pembimbing utama tugas akhir mahasiswa di setiap program	-	6	Skor 4 ≤ 6 Target = 6	APS 4.0
11.	Ekuivalensi Waktu Mengajar Penuh DTPS per semester	-	16	Skor 4 = 12 – 16 sks Target = 16	APS 4.0
12.	Persentase jumlah dosen tidak tetap	23%	10 dosen	Skor 4 ≤ 10%	APT 3.0 /APS 4.0



No	INDIKATOR	TARGET UNIVERSITAS 2021-2022	CAPAIAN SEBELUMNYA	TARGET PRODI 2021-2022	REFERENSI
	terhadap seluruh dosen		(62.5%)	(60%)	
13.	Rata-rata jumlah pengakuan atau rekognisi DTPS	16.67%		Skor 4 \geq 0.34 (34%) Target = 4	APT 3.0 /APS 4.0
14.	Jumlah penelitian DTPS yang relevan dengan program studi dengan sumber pembiayaan luar negeri	5%	1 judul	Skor 4 \geq 7% Target = 1 judul	APT 3.0 /APS 4.0
15.	Jumlah penelitian DTPS yang relevan dengan program studi dengan sumber pembiayaan dalam negeri	10%	1 judul	Target = 1 judul	APT 3.0 /APS 4.0
16.	Jumlah PkM DTPS yang relevan dengan program studi dengan sumber pembiayaan luar negeri	1%	1 judul	Skor 4 \geq 7% Target = 1 judul	APT 3.0 /APS 4.0
17.	Jumlah PkM DTPS yang relevan dengan program studi dengan sumber pembiayaan dalam negeri	2%	0	Target = 1 judul	APT 3.0 /APS 4.0
18.	Jumlah publikasi ilmiah DTPS tingkat Internasional (jurnal internasional bereputasi, seminar internasional, dan media massa internasional)	-	3 jurnal internasional bereputasi, 0 seminar internasional, dan 0 media massa internasional	Skor 4 \geq 6.7% Target= 1 jurnal internasional bereputasi, seminar, dan media massa internasional	APS 4.0
19.	Jumlah publikasi ilmiah DTPS tingkat nasional (jurnal internasional, seminar nasional, dan media massa nasional)	-	1 jurnal internasional, 0 seminar nasional, dan 1 media massa nasional	Target = 1 jurnal internasional, 1 seminar nasional, dan 1 media massa nasional	APS 4.0
20.	Jumlah luaran penelitian/PkM DTPS berupa paten dan paten sederhana	-	4	Target = 5	APS 4.0
21.	Jumlah luaran penelitian/PkM DTPS yang mendapatkan pengakuan HAKI (hak cipta, desain industri, perlindungan varietas tanaman, desain tata letak sirkuit terpadu) dan dalam bentuk teknologi tepat guna, produk terstandarisasi, produk tersertifikasi, karya seni, rekayasa sosial	-	0	Target = 1	APS 4.0
22.	Jumlah luaran penelitian/PkM DTPS yang diterbitkan dalam bentuk buku	-	0	Target = 1 luaran	APS 4.0



No	INDIKATOR	TARGET UNIVERSITAS 2021-2022	CAPAIAN SEBELUMNYA	TARGET PRODI 2021-2022	REFERENSI
	ber-ISBN, <i>book chapter</i>				
23.	Rata-rata biaya operasional pendidikan (DOP) per mahasiswa per tahun	17.65 juta	0	Skor 4 \geq 28 juta Target = 5 juta	APT 3.0 /APS 4.0
24.	Rata-rata dana penelitian DTSP per tahun	14.1 juta	20 juta	Skor 4 \geq 20 juta Target = 20	APT 3.0 /APS 4.0
25.	Rata-rata dana PkM DTSP per tahun	5 juta	30 juta	Skor 4 \geq 5 juta Target = 5 juta	APT 3.0 /APS 4.0
26.	Persentase mata kuliah yang dikembangkan berdasarkan hasil penelitian dan PkM dosen	-	18 Mata Kuliah	Skor 4 \geq 17% Target = 15 mata kuliah	APS 4.0
27.	Tingkat kepuasan mahasiswa terhadap proses pendidikan	-	82,1%	Skor 4 \geq 75% Target = 82,5%	APS 4.0
28.	Penelitian DTSP yang pelaksanaannya melibatkan mahasiswa	-	1 penelitian	Skor 4 \geq 50% Target = 2 penelitian	APS 4.0
29.	Penelitian DTSP yang menjadi rujukan tema tesis mahasiswa	-	50%	Skor 4 \geq 25% Target = 25%	APS 4.0
30.	Rata-rata IPK lulusan	3.5	3.815	Skor 4 \geq 3.5 Target = 3,6	APT 3.0 /APS 4.0
31.	Prestasi mahasiswa di bidang akademik tingkat internasional	0.017%	0	Skor 4 \geq 0.17% Target = 1 prestasi	APT 3.0 /APS 4.0
32.	Prestasi mahasiswa di bidang akademik tingkat nasional	0.33%	0	b = 0,67% Target = 3 prestasi	APT 3.0 /APS 4.0
33.	Rata-rata masa studi lulusan	1.5 - 2.5	2.8	Skor 4 = 1.5 - 2.5 Target = 2.5	APT 3.0 /APS 4.0
34.	Kelulusan tepat waktu	50%	11,6%	Skor 4 \geq 50% Target = 20%	APT 3.0 /APS 4.0
35.	Persentase keberhasilan studi	85%	70,8%	Skor 4 = 85% Target = 72%	APT 3.0 /APS 4.0
36.	Jumlah responden <i>tracer study</i>	50%	0	Target =	APT 3.0 /APS 4.0



No	INDIKATOR	TARGET UNIVERSITAS 2021-2022	CAPAIAN SEBELUMNYA	TARGET PRODI 2021-2022	REFERENSI
				10 jumlah responden	
37.	Kesesuaian bidang kerja lulusan	-	0	Skor 4 \geq 60% Target = 50%	APS 4.0
38.	Jumlah responden lulusan yang dinilai oleh pengguna lulusan	10%	0	Target = 10%	APS 4.0
39.	Jumlah publikasi ilmiah mahasiswa tingkat Internasional (jurnal internasional bereputasi, seminar internasional, dan media massa internasional)	-	Publikasi mahasiswa di jurnal nasional terakreditasi 2 Publikasi mahasiswa di seminar internasional 3 Tulisan mahasiswa di media massa wilayah 2	Skor 4 \geq 0.67% Target = 1 publikasi bereputasi, 1 seminar internasional, dan 1 media massa internasional	APS 4.0
40.	Jumlah publikasi ilmiah mahasiswa tingkat nasional (jurnal internasional, seminar nasional, dan media massa nasional)	-	0	Target = 1 jurnal internasional, 1 seminar nasional, dan 1 media massa nasional	APS 4.0
41.	Jumlah artikel ilmiah mahasiswa, yang dihasilkan secara mandiri atau bersama DTSP, yang disitasi	-	0	Skor 4 \geq 1 Target = 1 artikel	APS 4.0
42.	Jumlah luaran penelitian/PkM mahasiswa yang diterbitkan dalam bentuk buku ber-ISBN, <i>book chapter</i>	-	0	Skor 4 \geq 1 Target = 1 terbitan	APS 4.0
STANDAR KHUSUS					
43.	Kegiatan Kajian Keislaman yang diselenggarakan secara berkala dan diikuti oleh civitas akademika	1 kali tiap bulan (skor 4)	Mingguan	Skor 4 \geq 1 kali tiap bulan Target = 4 kali dalam seminggu	RENSTRA
44.	Persentase Mata Kuliah (di luar PAI dan Pesantren) yang mengintegrasikan nilai-nilai Islam	30%	30%	Skor 4 \geq 50% Target = 80%	RENSTRA
45.	Kesesuaian Proses Pembelajaran dengan RPS	85%	85%	Skor 4 \geq 85% Target = 85%	RENSTRA
46.	Rata-rata kehadiran dosen dalam perkuliahan (PK)	95%	95%	Skor 4 \geq 95% Target = 95%	RENSTRA



No	INDIKATOR	TARGET UNIVERSITAS 2021-2022	CAPAIAN SEBELUMNYA	TARGET PRODI 2021-2022	REFERENSI
47.	Indeks Proses Pembelajaran (IPP)	3.25	3.6	Skor 4 \geq 3.25 Target = 3.7	RENSTRA
48.	Indeks Proses Layanan (IPL)	3.00	3,135	Skor 4 \geq 3.00 Target = 3.2	RENSTRA
49.	Indeks Kinerja Dosen (IKD)	3.25	3.3	Skor 4 \geq 3.25 Target = 3.4	RENSTRA
50.	Persentase penelitian dosen dan mahasiswa yang mengintegrasikan nilai-nilai Islam	25%	14,3%	Skor 4 \geq 25% Target = 15%	RENSTRA
51.	Persentase PkM dosen yang mengintegrasikan nilai-nilai Islam	25%	33,3%	Skor 4 \geq 25% Target = 25%	RENSTRA
52.	Indeks Kinerja Tenaga Kependidikan (IKTK)	3.0	2.89	Skor 4 \geq 3.00 Target = 2.9	RENSTRA
53.	Indeks Kepuasan Kerja (IKK) dosen	3.0	3.33	Skor 4 \geq 3.00 Target = 3.33	RENSTRA
54.	Indeks Kepuasan Kerja (IKK) Tendik	3.0	2.94	Skor 4 \geq 3.00 Target = 2.94	RENSTRA
55.	Realisasi Rencana Tindakan Korektif atau Tindak Lanjut hasil evaluasi	90%	Hasil dari AMI Kalau tingkat ketercapaian dari hasil AMI 68,2 %	Skor 4 \geq 90% Target = 70%	RENSTRA



Diperiksa oleh
Dekan,

Dr. Septiawan Santana K, M.Si.

Tanggal : 4 Januari 2022

Dipersiapkan oleh
Ketua Program Studi,

Dr. Dedeh Fardiah, M.Si.

Tanggal : 4 Januari 2022